

EMPRESA PÚBLICA AGUAS DE CUENCA, SA

CUENTAS ANUALES

2013



Aguas de Cuenca

ÍNDICE

INFORME DE AUDITORIA

BALANCE DE SITUACIÓN NORMAL

CUENTA DE PÉRDIDAS Y GANANCIAS NORMAL

ESTADO DE CAMBIOS EN EL PATRIMONIO NETO

ESTADO DE FLUJOS DE EFECTIVO NORMAL

MEMORIA

INFORME DE GESTIÓN



Aguas de Cuenca

INFORME DE AUDITORIA

2013



Aguas de Cuenca

INFORME DE AUDITORÍA DE CUENTAS ANUALES

Al Accionista Único de la Sociedad
EMPRESA PÚBLICA AGUAS DE CUENCA, S.A.:

1. Hemos auditado las cuentas anuales de **EMPRESA PÚBLICA AGUAS DE CUENCA, S.A.**, que comprenden el balance de situación a 31 de diciembre de 2013, la cuenta de pérdidas y ganancias, el estado de cambios en el patrimonio neto, estado de flujos de efectivo y la memoria correspondientes al ejercicio anual terminado en dicha fecha. Los Administradores son los responsables de la formulación de las cuentas anuales abreviadas de la sociedad, de acuerdo con el marco normativo de información financiera aplicable a la entidad (que se identifica en la Nota 2 de la memoria adjunta), y en particular, con los principios y criterios contenidos en el mismo. Nuestra responsabilidad es expresar una opinión sobre las citadas cuentas anuales en su conjunto, basada en el trabajo realizado de acuerdo con la normativa reguladora de la actividad de auditoría de cuentas vigente en España, que requieren el examen, mediante la realización de pruebas selectivas, de la evidencia justificativa de las cuentas anuales y la evaluación de si su presentación, los principios y criterios contables utilizados y las estimaciones realizadas, están de acuerdo con el marco normativo de información financiera que resulta de aplicación.
2. En nuestra opinión, las cuentas anuales del ejercicio 2013 adjuntas expresan, en todos los aspectos significativos, la imagen fiel del patrimonio y de la situación financiera de **EMPRESA PÚBLICA AGUAS DE CUENCA, S.A.**, al 31 de diciembre de 2013, así como de los resultados de sus operaciones y de sus flujos de efectivo, correspondientes al ejercicio anual terminado en dicha fecha, de conformidad con el marco normativo de información financiera que resulta de aplicación y, en particular, con los principios y criterios contables contenidos en el mismo.
3. Sin que afecte a nuestra opinión de auditoría, llamamos la atención respecto lo señalado en la Nota 1 de la Memoria adjunta, en la que se menciona que con fecha 27 de diciembre de 2012, se modifica el objeto social, de manera que la Sociedad tiene encomendada la gestión directa de los servicios públicos del Ayuntamiento de Cuenca dentro del denominado ciclo integral del agua en el ámbito territorial del municipio de Cuenca.
4. Sin que afecte a nuestra opinión de auditoría, llamamos la atención respecto lo señalado en la Nota 2.4 de la Memoria adjunta, en la que se dice que las cifras correspondientes al ejercicio 2013 se presentan a efectos comparativos con las correspondientes al ejercicio 2012, si bien es cierto que a partir del 1 de enero de 2013 hubo un cambio de actividad, lo que implica que la comparativa entre ejercicios no es comparativa.
5. Sin que afecte a nuestra opinión de auditoría, llamamos la atención respecto lo señalado en la Nota 18 de la Memoria adjunta, en la que se menciona el volumen significativo de transacciones y saldos que mantiene la Sociedad con el Excmo. Ayuntamiento de Cuenca.

6. El informe de gestión adjunto del ejercicio 2013 contiene las explicaciones que los administradores consideran oportunas sobre la situación de la Sociedad, la evolución de sus negocios y sobre otros asuntos y no forma parte integrante de las cuentas anuales. Hemos verificado que la información contable que contiene el citado informe de gestión concuerda con la de las cuentas anuales del ejercicio 2013. Nuestro trabajo como auditores se limita a la verificación del informe de gestión con el alcance mencionado en este mismo párrafo y no incluye la revisión de información distinta de la obtenida a partir de los registros contables de **EMPRESA PÚBLICA AGUAS DE CUENCA, S.A.**.

PÉREZ Y ASOCIADOS AUDITORES, S.L.P.

(Inscrita en el Registro Oficial de Auditores
de Cuentas con el número S0207)

José Miguel Martínez García
Socio - Auditor de Cuentas



Madrid, a 20 de junio de 2014

BALANCE DE SITUACIÓN NORMAL


2013



Aguas de Cuenca

BALANCE DE SITUACIÓN NORMAL

B1.1

NIF:	A16235152		UNIDAD (1)			
DENOMINACIÓN SOCIAL:		Euros: <table border="1" style="display: inline-table; border-collapse: collapse;"><tr><td style="width: 50px;">09001</td><td style="width: 50px; text-align: center;">X</td></tr></table>			09001	X
09001	X					
EMPRESA PUBLICA AGUAS DE CUENCA, S.A.		Miles: <table border="1" style="display: inline-table; border-collapse: collapse;"><tr><td style="width: 50px;">09002</td><td style="width: 50px;"></td></tr></table>			09002	
09002						
		Millones: <table border="1" style="display: inline-table; border-collapse: collapse;"><tr><td style="width: 50px;">09003</td><td style="width: 50px;"></td></tr></table>			09003	
09003						
		espacio destinado para las firmas de los administradores				

ACTIVO	NOTAS DE LA MEMORIA	EJERCICIO 2013 (2)	EJERCICIO 2012 (3)
A) ACTIVO NO CORRIENTE.....	11000	724.959,22	703.270,71
I. Inmovilizada Intangible.....	11100	0,00	0,00
1. Desarrollo.....	11110	0,00	0,00
2. Concesiones.....	11120	0,00	0,00
3. Patentes, Licencias, marcas y similares.....	11130	0,00	0,00
4. Fondo de Comercio.....	11140	0,00	0,00
5. Aplicaciones informáticas.....	11150	0,00	0,00
6. Investigación.....	11160	0,00	0,00
7. Otro inmovilizado intangible.....	11170	0,00	0,00
II. Inmovilizado material.....	11200	716.249,82	694.561,31
1. Terrenos y construcciones.....	11210	680.752,70	680.752,70
2. Instalaciones técnicas y otro inmovilizado material.....	11220	35.497,12	13.808,61
3. Inmovilizado en curso y anticipos.....	11230	0,00	0,00
III. Inversiones inmobiliarias.....	11300	0,00	0,00
1. Terrenos.....	11310	0,00	0,00
2. Construcciones.....	11320	0,00	0,00
IV. Inversiones en empresas del grupo y asociadas a largo plazo.....	11400	0,00	0,00
1. Instrumentos de patrimonio.....	11410	0,00	0,00
2. Créditos a empresas.....	11420	0,00	0,00
3. Valores representativos de deuda.....	11430	0,00	0,00
4. Derivados.....	11440	0,00	0,00
5. Otros activos financieros.....	11450	0,00	0,00
6. Otras inversiones.....	11460	0,00	0,00
V. Inversiones financieras a largo plazo.....	11500	8.709,40	8.709,40
1. Instrumentos de patrimonio.....	11510	0,00	0,00
2. Créditos a terceros.....	11520	0,00	0,00
3. Valores representativos de deuda.....	11530	0,00	0,00
4. Derivados.....	11540	0,00	0,00
5. Otros activos financieros.....	11550	8.709,40	8.709,40
6. Otras inversiones.....	11560	0,00	0,00
VI. Activos por impuesto diferido.....	11600	0,00	0,00
VII. Deudas comerciales no corrientes.....	11700	0,00	0,00

(1) Marque las casillas correspondientes, según exprese las cifras en unidades, miles o millones de euros. Todos los documentos que integran las cuentas anuales deben elaborarse en la misma unidad.
 (2) Ejercicio al que van referidas las cuentas anuales.
 (3) Ejercicio anterior.

BALANCE DE SITUACIÓN NORMAL

B1.2

NIF: A16235152

DENOMINACIÓN SOCIAL:

**EMPRESA PUBLICA AGUAS DE
CUENCA, S.A.**

espacio destinado para las firmas de los administradores

ACTIVO		NOTAS DE LA MEMORIA	EJERCICIO 2013 (1)	EJERCICIO 2012 (2)
B) ACTIVO CORRIENTE.....	12000		3.850.707,48	2.370.742,86
I. Activos no corrientes mantenidos para la venta.....	12100		0,00	0,00
II. Existencias.....	12200		0,00	0,00
1. Comerciales.....	12210		0,00	0,00
2. Materias primas y otros aprovisionamientos.....	12220		0,00	0,00
3. Productos en curso.....	12230		0,00	0,00
De ciclo largo de producción.....	12231		0,00	0,00
De ciclo corto de producción.....	12232		0,00	0,00
4. Productos terminados.....	12240		0,00	0,00
De ciclo largo de producción.....	12241		0,00	0,00
De ciclo corto de producción.....	12242		0,00	0,00
5. Subproductos, residuos y materiales recuperados.....	12250		0,00	0,00
6. Anticipos a Proveedores.....	12260		0,00	0,00
III. Deudoras comerciales y otras cuentas a cobrar.....	12300		2.803.172,42	2.363.795,12
1. Clientes por ventas y prestaciones de servicios.....	12310		2.739.621,32	2.286.701,16
Clientes por ventas y prestaciones de servicios a largo plazo.....	12311		0,00	0,00
Clientes por ventas y prestaciones de servicios a corto plazo.....	12312		2.739.621,32	2.286.701,16
2. Clientes, empresas del grupo y asociadas.....	12320		0,00	0,00
3. Deudores varios.....	12330		0,00	0,00
4. Personal.....	12340		-3,56	-3,56
5. Activos por impuesto corriente.....	12350		0,00	0,00
6. Otros créditos con las Administraciones Públicas.....	12360		63.554,66	77.097,52
7. Accionistas (socios) por desembolsos exigidos.....	12370		0,00	0,00
IV. Inversiones en empresas del grupo y asociadas a corto plazo.....	12400		0,00	0,00
1. Instrumentos de patrimonio.....	12410		0,00	0,00
2. Créditos a empresas.....	12420		0,00	0,00
3. Valores representativos de deuda.....	12430		0,00	0,00
4. Derivados.....	12440		0,00	0,00
5. Otros activos financieros.....	12450		0,00	0,00
6. Otras inversiones.....	12460		0,00	0,00

(1) Ejercicio al que van referidas las cuentas anuales.

(2) Ejercicio anterior.

BALANCE DE SITUACIÓN NORMAL

B1.3

NIF: A16235152

DENOMINACIÓN SOCIAL:

EMPRESA PUBLICA AGUAS DE
CUENCA, S.A.

espacio destinado para las firmas de los administradores

ACTIVO		NOTAS DE LA MEMORIA	EJERCICIO 2013 (1)	EJERCICIO 2012 (2)
V. Inversiones financieras a corto plazo.....	12500		0,00	0,00
1. Instrumentos de patrimonio.....	12510		0,00	0,00
2. Créditos a empresas.....	12520		0,00	0,00
3. Valores representativos de deuda.....	12530		0,00	0,00
4. Derivados.....	12540		0,00	0,00
5. Otros activos financieros.....	12550		0,00	0,00
6. Otras inversiones.....	12560		0,00	0,00
VI. Periodificaciones a corto plazo.....	12600		0,00	0,00
VII. Efectivo y otros activos líquidos equivalentes.....	12700		1.047.535,06	6.947,74
1. Tesorería.....	12710		1.047.535,06	6.947,74
2. Otros activos líquidos equivalentes.....	12720		0,00	0,00
C) TOTAL ACTIVO (A+B).....	10000		4.575.666,70	3.074.013,57

(1) Ejercicio al que van referidas las cuentas anuales.

(2) Ejercicio anterior.

BALANCE DE SITUACIÓN NORMAL

B2.1

NIF: A16235152

DENOMINACIÓN SOCIAL:

**EMPRESA PUBLICA AGUAS DE
CUENCA, S.A.**

espacio destinado para las firmas de los administradores

PATRIMONIO NETO Y PASIVO		NOTAS DE LA MEMORIA	EJERCICIO 2013 (1)	EJERCICIO 2012 (2)
A) PATRIMONIO NETO.....	20000		2.580.818,93	851.012,99
A-1 Fondos propios.....	21000		2.580.818,93	851.012,99
I. Capital.....	21100		1.151.035,20	1.151.035,20
1. Capital suscrito.....	21110		1.151.035,20	1.151.035,20
2. (Capital no exigido).....	21120		0,00	0,00
II. Prima de emisión.....	21200		0,00	0,00
III. Reservas.....	21300		0,00	0,00
1. Legal y estatutarias.....	21310		0,00	0,00
2. Otras reservas.....	21320		0,00	0,00
IV. (Acciones y participaciones en patrimonio propias).....	21400		0,00	0,00
V. Resultados de ejercicios anteriores.....	21500		-300.022,21	-317.391,22
1. Remanente.....	21510		0,00	0,00
2. (Resultados negativos de ejercicios anteriores).....	21520		-300.022,21	-317.391,22
VI. Otras aportaciones de socios.....	21600		0,00	0,00
VII. Resultado del ejercicio.....	21700		1.729.805,94	17.369,01
VIII. (Dividendo a cuenta).....	21800		0,00	0,00
IX. Otros instrumentos de patrimonio neto.....	21900		0,00	0,00
A-2 Ajustes por cambios de valor.....	22000		0,00	0,00
I. Activos financieros disponibles para la venta.....	22100		0,00	0,00
II. Operaciones de cobertura.....	22200		0,00	0,00
III. Activos no corrientes y pasivos vinculados mantenidos para la venta.....	22300		0,00	0,00
IV. Diferencia de conversión.....	22400		0,00	0,00
V. Otros.....	22500		0,00	0,00
A-3 Subvenciones, donaciones y legados recibidos.....	23000		0,00	0,00
B) PASIVO NO CORRIENTE.....	31000		0,00	0,00
I. Provisiones a largo plazo.....	31100		0,00	0,00
1. Obligaciones por prestaciones a largo plazo al personal.....	31110		0,00	0,00
2. Actuaciones medioambientales.....	31120		0,00	0,00
3. Provisiones por reestructuración.....	31130		0,00	0,00
4. Otras provisiones.....	31140		0,00	0,00

(1) Ejercicio al que van referidas las cuentas anuales.

(2) Ejercicio anterior.

BALANCE DE SITUACIÓN NORMAL

B2.2

NIF: A16235152

DENOMINACIÓN SOCIAL:


**EMPRESA PUBLICA AGUAS DE
CUENCA, S.A.**

espacio destinado para las firmas de los administradores

PATRIMONIO NETO Y PASIVO		NOTAS DE LA MEMORIA	EJERCICIO 2013 ⁽¹⁾	EJERCICIO 2012 ⁽²⁾
II. Deudas a largo plazo.....	31200		0,00	0,00
1. Obligaciones y otros valores negociables.....	31210		0,00	0,00
2. Deudas con entidades de crédito.....	31220		0,00	0,00
3. Acreedores por arrendamiento financiero.....	31230		0,00	0,00
4. Derivados.....	31240		0,00	0,00
5. Otros pasivos financieros.....	31250		0,00	0,00
III. Deudas con empresas del grupo y asociadas a largo plazo.....	31300		0,00	0,00
IV. Pasivos por impuesto diferido.....	31400		0,00	0,00
V. Periodificaciones a largo plazo.....	31500		0,00	0,00
VI. Acreedores comerciales u otros corrientes.....	31600		0,00	0,00
VII. Deuda con características especiales a largo plazo.....	31700		0,00	0,00
C) PASIVO CORRIENTE.....	32000		1.994.847,77	2.223.000,58
I. Pasivos vinculados con activos no corrientes mantenidos para la venta.....	32100		0,00	0,00
II. Provisiones a corto plazo.....	32200		0,00	0,00
III. Deudas a corto plazo.....	32300		1.104.172,09	-49.854,09
1. Obligaciones y otros valores negociables.....	32310		0,00	0,00
2. Deudas con entidades de crédito.....	32320		0,00	0,00
3. Acreedores por arrendamiento financiero.....	32330		0,00	0,00
4. Derivados.....	32340		0,00	0,00
5. Otros pasivos financieros.....	32350		1.104.172,09	-49.854,09
IV. Deudas con empresas del grupo y asociadas a corto plazo.....	32400		0,00	0,00
V. Acreedores comerciales y otras cuentas a pagar.....	32500		890.675,68	2.272.854,67
1. Proveedores.....	32510		-40.208,84	-18.251,95
Proveedores a largo plazo.....	32511		0,00	0,00
Proveedores a corto plazo.....	32512		-40.208,84	-18.251,95
2. Proveedores, empresas del grupo y asociadas.....	32520		0,00	0,00
3. Acreedores varios.....	32530		590.162,79	1.966.195,92
4. Personal (remuneraciones pendientes de pago).....	32540		39.633,25	69.064,94
5. Pasivos por impuesto corriente.....	32550		3.493,70	0,00
6. Otras deudas con las Administraciones Públicas.....	32560		297.594,78	255.845,76
7. Anticipos de clientes.....	32570		0,00	0,00
VI. Periodificaciones a corto plazo.....	32600		0,00	0,00
VII. Deuda con características especiales a corto plazo.....	32700		0,00	0,00
D) TOTAL PATRIMONIO NETO Y PASIVO (A + B + C).....	30000		4.575.666,70	3.074.013,57

(1) Ejercicio al que van referidas las cuentas anuales.

(2) Ejercicio anterior.



CUENTA DE PÉRDIDAS Y GANANCIAS NORMAL

2013



Aguas de Cuenca

CUENTA DE PÉRDIDAS Y GANANCIAS NORMAL

P1.1

NIF: A16235152

DENOMINACIÓN SOCIAL:

**EMPRESA PUBLICA AGUAS DE
CUENCA, S.A.**

Espacio destinado para las firmas de los administradores

(DEBE) / HABER		NOTAS DE LA MEMORIA	EJERCICIO 2013 (1)	EJERCICIO 2012 (2)
A) OPERACIONES CONTINUADAS				
1. Importe neto de la cifra de negocios.....	40100		6.666.657,79	3.156.027,10
a) Ventas.....	40110		-171.865,66	394.399,10
b) Prestaciones de servicios.....	40120		6.838.523,45	2.761.628,00
2. Variación de existencias de productos terminados y en curso de fabricación.....	40200		0,00	0,00
3. Trabajos realizados por la empresa para su activo.....	40300		0,00	0,00
4. Aprovisionamientos.....	40400		-624.810,14	-2.080.744,33
a) Consumo de mercaderías.....	40410		0,00	0,00
b) Consumo de materias primas y otras materias consumibles.....	40420		-79.261,14	0,00
c) Trabajos realizados por otras empresas.....	40430		-545.549,00	-2.080.744,33
d) Deterioro de mercaderías, materias primas y otros aprovisionamientos.....	40440		0,00	0,00
5. Otros ingresos de explotación.....	40500		1.044,92	0,00
a) Ingresos accesorios y otros de gestión corriente.....	40510		0,00	0,00
b) Subvenciones de explotación incorporadas al resultado del ejercicio.....	40520		1.044,92	0,00
6. Gastos de personal.....	40800		-1.552.944,25	-671.640,12
a) Sueldos, salarios y asimilados.....	40810		-1.224.443,20	-519.085,47
b) Cargas sociales.....	40820		-328.501,05	-152.554,65
c) Provisiones.....	40830		0,00	0,00
7. Otros gastos de explotación.....	40700		-2.606.910,47	-209.190,49
a) Servicios exteriores.....	40710		-2.525.306,18	-208.460,04
b) Tributos.....	40720		-81.604,29	-730,45
c) Pérdidas, deterioro y variación de provisiones por operaciones comerciales.....	40730		0,00	0,00
d) Otros gastos de gestión corriente.....	40740		0,00	0,00
8. Amortización del inmovilizado.....	40800		-6.291,49	-6.291,41
9. Imputación de subvenciones de inmovilizado financiero y otras.....	40900		0,00	0,00
10. Excesos de provisiones.....	41000		0,00	0,00
11. Deterioro y resultado por enajenaciones del inmovilizado.....	41100		0,00	-14.427,35
a) Deterioros y pérdidas.....	41110		0,00	0,00
b) Resultados por enajenaciones y otras.....	41120		0,00	-14.427,35
12. Diferencia negativa por enajenaciones de negocio.....	41200		0,00	0,00
13. Otros resultados.....	41300		-143.371,63	-145.649,07
A.1 RESULTADO DE EXPLOTACIÓN (1+2+3+4+5+6+7+8+9+10+11+12+13).....	49100		1.733.374,73	28.084,33

(1) Ejercicio al que van referenciadas las cuentas anuales.

(2) Ejercicio anterior.

CUENTA DE PÉRDIDAS Y GANANCIAS NORMAL

P1.2

NIF: A16235152

DENOMINACIÓN SOCIAL:

**EMPRESA PUBLICA AGUAS DE
CUENCA, S.A.**

Espacio destinado para las firmas de los administradores

(DEBE) / HABER		NOTAS DE LA MEMORIA	EJERCICIO 2013 (1)	EJERCICIO 2012 (2)
14. Ingresos financieros..	41400		0,00	0,00
..				
a) De participaciones en instrumentos de patrimonio..	41410		0,00	0,00
..				
a.1) En empresas del grupo y asociadas..	41411		0,00	0,00
..				
a.2) En terceros..	41412		0,00	0,00
..				
b) De valores negociables y otros instrumentos financieros..	41420		0,00	0,00
..				
b.1) De empresas del grupo y asociadas..	41421		0,00	0,00
..				
b.2) De terceros..	41422		0,00	0,00
..				
c) Imputación de subvenciones, donaciones y legados de carácter financiero..	41430		0,00	0,00
..				
15. Gastos financieros..	41500		-75,09	-10.715,32
..				
a) Por deudas con empresas del grupo y asociadas..	41510		0,00	0,00
..				
b) Por deudas con terceros..	41520		-75,09	-10.715,32
..				
c) Por actuación de provisiones..	41530		0,00	0,00
..				
16. Variación de valor razonable en instrumentos financieros..	41600		0,00	0,00
..				
a) Cartera de negociación y otros..	41610		0,00	0,00
..				
b) Imputación al resultado del ejercicio por activos financieros disponibles para la venta..	41620		0,00	0,00
..				
17. Diferencias de cambio..	41700		0,00	0,00
..				
18. Deterioro y resultado por enajenaciones de instrumentos financieros..	41800		0,00	0,00
..				
a) Deterioros y pérdidas..	41810		0,00	0,00
..				
b) Resultados por enajenaciones y otras..	41820		0,00	0,00
..				
A.2 RESULTADO FINANCIERO (14+15+16+17+18)..	49200		-75,09	-10.715,32
..				
A.3 RESULTADO ANTES DE IMPUESTOS (A.1+A.2)..	49300		1.733.299,64	17.369,01
..				
19. Impuestos sobre beneficios..	41900		-3.493,70	0,00
..				
A.4 RESULTADO DEL EJERCICIO PROCEDENTE DE OPERACIONES CONTINUADAS (A.3+19)..	49400		1.729.805,94	17.369,01
..				
B) OPERACIONES INTERRUMPIDAS				
20. Resultado del ejercicio procedente de operaciones interrumpidas neto de impuestos..	42000		0,00	0,00
..				
A.5 RESULTADO DEL EJERCICIO (A.4+20)..	49500		1.729.805,94	17.369,01
..				

(1) Ejercicio al que van referenciadas las cuentas anuales.

(2) Ejercicio anterior.

ESTADO DE CAMBIOS EN EL PATRIMONIO NETO

2013




Aguas de Cuenca

ESTADO DE CAMBIOS EN EL PATRIMONIO NETO

PNA1


A) Estado de ingresos y gastos reconocidos en el ejercicio

NIF: A16235152				
DENOMINACION SOCIAL				
EMPRESA PUBLICA AGUAS DE CUENCA S.A.				
Espacio destinado para las firmas de los administradores				
		NOTAS DE LA MEMORIA	EJERCICIO 2013	EJERCICIO 2012
A) RESULTADOS DE LA CUENTA DE PÉRDIDAS Y GANANCIAS.....	59100	3	1.729.805,94 €	17.369,01 €
INGRESOS Y GASTOS IMPUTADOS DIRECTAMENTE AL PATRIMONIO NETO				
I. Por valoración de instrumentos financieros.....	50010			
II. Por coberturas de flujos de efectivo.....	50020			
III. Subvenciones, donaciones y legados recibidos.....	50030			
IV. Por ganancias y pérdidas actuariales y otros ajustes.....	50040			
V. Por activos no corrientes y pasivos vinculados, mantenidos para la venta.....	50050			
VI. Diferencias de conversión.....	50060			
VII. Efecto impositivo.....	50070			
B) TOTAL INGRESOS Y GASTOS IMPUTADOS DIRECTAMENTE EN EL PATRIMONIO NETO (I+II+III+IV+V+VI+VII).....	59200			
TRANSFERENCIAS A LA CUENTA DE PÉRDIDAS Y GANANCIAS				
VIII. Por valoración de instrumentos financieros.....	50080			
IX. Por coberturas de flujos de efectivo.....	50090			
X. Subvenciones, donaciones y legados recibidos.....	50100			
XI. Por activos no corrientes y pasivos vinculados, mantenidos para la venta.....	50110			
XII. Diferencias de conversión.....	50120			
XIII. Efecto impositivo.....	50130			
C) TOTAL TRANSFERENCIAS A LA CUENTA DE PÉRDIDAS Y GANANCIAS (VIII+IX+X+XI+XII+XIII).....	59300			
TOTAL DE INGRESOS Y GASTOS RECONOCIDOS (A+B+C)....	59400	3	1.729.805,94 €	17.369,01 €

(1) Ejercicio al que van referidas las cuentas anuales.
 (2) Ejercicio anterior

ESTADO DE CAMBIOS EN EL PATRIMONIO NETO
B) Estado total de cambios en el patrimonio neto


PNA2.2

NIF: A16235152		 Espacio destinado para las firmas de los administradores		
DENOMINACION SOCIAL				
EMPRESA PUBLICA AGUAS DE CUENCA S.A.				
		RESERVAS	(ACCIONES Y PARTICIPACIONES EN PATRIMONIO PROPIAS)	RESULTADOS DE EJERCICIOS ANTERIORES
		04	05	06
A) SALDO, FINAL DEL EJERCICIO 2011 (1) ...	511	38.160,16 €		
I. Ajuste por cambios de criterio del ejercicio 2011 (1) y anteriores.	512			
II. Ajustes por errores del ejercicio 2011 (1) y anteriores.	513			
B) SALDO AJUSTADO, INICIO DEL EJERCICIO 2012 (2).	514	38.160,16 €		
I. Total ingresos y gastos reconocidos.	515			
II. Operaciones con socios o propietarios.	516			
1. Aumentos de capital.	517			
2. (-) Reducciones de capital.	518			
3. Otras operaciones con socios o propietarios. ...	526			
III. Otras variaciones del patrimonio neto.	524	-38.160,16 €		-317.391,22
C) SALDO, FINAL DEL EJERCICIO 2012 (2). ...	511			-317.391,22
I. Ajuste por cambios de criterio del ejercicio 2012 (2).	512			
II. Ajustes por errores del ejercicio 2012 (2). ...	513			
D) SALDO AJUSTADO, INICIO DEL EJERCICIO 2013 (3).	514			-317.391,22
I. Total ingresos y gastos reconocidos.	515			
II. Operaciones con socios o propietarios.	516			
1. Aumentos de capital.	517			
2. (-) Reducciones de capital.	518			
3. Otras operaciones con socios o propietarios. ...	526			
III. Otras variaciones del patrimonio neto.	524			17.369,01
E) SALDO, FINAL DEL EJERCICIO 2013 (3). ...	525			-300.022,21 €

- (1) Ejercicio N-2
 (2) Ejercicio anterior al que van referidas las cuentas anuales (N-1).
 (3) Ejercicio al que van referidas las cuentas anuales (N).

ESTADO DE CAMBIOS EN EL PATRIMONIO NETO
B) Estado total de cambios en el patrimonio neto


PNA2.3

NIF: A16235152 DENOMINACION SOCIAL EMPRESA PUBLICA AGUAS DE CUENCA S.A.		 <small>Espacio destinado para las firmas de los administradores</small>		
		OTRAS APORTACIONES DE SOCIOS	RESULTADO DEL EJERCICIO	(DIVIDENDO A CUENTA)
		07	08	09
A) SALDO, FINAL DEL EJERCICIO 2011 (1) ...	511		-355.551,38 €	
I. Ajuste por cambios de criterio del ejercicio 2011 (1) y anteriores.	512			
II. Ajustes por errores del ejercicio 2011 (1) y anteriores.	513			
B) SALDO AJUSTADO, INICIO DEL EJERCICIO 2012 (2)	514		-355.551,38 €	
I. Total ingresos y gastos reconocidos.	515			
II. Operaciones con socios o propietarios.	516			
1. Aumentos de capital.	517			
2. (-) Reducciones de capital.	518			
3. Otras operaciones con socios o propietarios. ...	526			
III. Otras variaciones del patrimonio neto.	524		372.920,39 €	
C) SALDO, FINAL DEL EJERCICIO 2012 (2) ...	511		17.369,01 €	
I. Ajuste por cambios de criterio del ejercicio 2012 (2)	512			
II. Ajustes por errores del ejercicio 2012 (2) ...	513			
D) SALDO AJUSTADO, INICIO DEL EJERCICIO 2013 (3)	514		17.369,01 €	
I. Total ingresos y gastos reconocidos.	515			
II. Operaciones con socios o propietarios.	516			
1. Aumentos de capital.	517			
2. (-) Reducciones de capital.	518			
3. Otras operaciones con socios o propietarios. ...	526			
III. Otras variaciones del patrimonio neto.	524		1.712.436,93 €	
E) SALDO, FINAL DEL EJERCICIO 2013 (3) ...	525		1.729.805,94 €	

- (1) Ejercicio N-2
(2) Ejercicio anterior al que van referidas las cuentas anuales (N-1).
(3) Ejercicio al que van referidas las cuentas anuales (N).

ESTADO DE CAMBIOS EN EL PATRIMONIO NETO
B) Estado total de cambios en el patrimonio neto


PNA2.4

NIF: A16235152 DENOMINACION SOCIAL EMPRESA PUBLICA AGUAS DE CUENCA S.A.		 Espacio destinado para las firmas de los administradores		
		OTROS INSTRUMENTOS DE PATRIMONIO NETO	AJUSTES POR CAMBIOS DE VALOR	SUBVENCIONES, DONACIONES Y LEGADOS RECIBIDOS
		10	11	12
A) SALDO, FINAL DEL EJERCICIO 2011 (1) ...	511			
... I. Ajuste por cambios de criterio del ejercicio 2011 (1) y anteriores.	512			
.. II. Ajustes por errores del ejercicio 2011 (1) y anteriores.	513			
B) SALDO AJUSTADO, INICIO DEL EJERCICIO 2012 (2).	514			
I. Total ingresos y gastos reconocidos.	515			
.. II. Operaciones con socios o propietarios.	516			
1. Aumentos de capital.	517			
2. (-) Reducciones de capital.	518			
3. Otras operaciones con socios o propietarios. ...	526			
.. III. Otras variaciones del patrimonio neto.	524			
C) SALDO, FINAL DEL EJERCICIO 2012 (2). ...	511			
I. Ajuste por cambios de criterio del ejercicio 2012 (2).	512			
.. II. Ajustes por errores del ejercicio 2012 (2). ...	513			
D) SALDO AJUSTADO, INICIO DEL EJERCICIO 2013 (3).	514			
I. Total ingresos y gastos reconocidos.	515			
.. II. Operaciones con socios o propietarios.	516			
1. Aumentos de capital.	517			
2. (-) Reducciones de capital.	518			
3. Otras operaciones con socios o propietarios. ...	526			
.. III. Otras variaciones del patrimonio neto.	524			
E) SALDO, FINAL DEL EJERCICIO 2013 (3). ...	525			

(1) Ejercicio N-2
 (2) Ejercicio anterior al que van referidas las cuentas anuales (N-1).
 (3) Ejercicio al que van referidas las cuentas anuales (N).

ESTADO DE CAMBIOS EN EL PATRIMONIO NETO
B) Estado total de cambios en el patrimonio neto

PNA2.5

NIF: A16235152		 <small>Espacio destinado para las firmas de los administradores</small>
DENOMINACION SOCIAL		
EMPRESA PUBLICA AGUAS DE CUENCA S.A.		
		TOTAL
		13
A) SALDO, FINAL DEL EJERCICIO 2011 (1) ...	511	92.731,18 €
... I. Ajuste por cambios de criterio del ejercicio 2011 (1) y anteriores.	512	
... II. Ajustes por errores del ejercicio 2011 (1) y anteriores.	513	
... B) SALDO AJUSTADO, INICIO DEL EJERCICIO 2012 (2).	514	92.731,18 €
... I. Total ingresos y gastos reconocidos.	515	
... II. Operaciones con socios o propietarios.	516	
... 1. Aumentos de capital.	517	740.912,80 €
... 2. (-) Reducciones de capital.	518	
... 3. Otras operaciones con socios o propietarios. ...	526	
... III. Otras variaciones del patrimonio neto.	524	17.369,01 €
... C) SALDO, FINAL DEL EJERCICIO 2012 (2).	511	851.012,99 €
... I. Ajuste por cambios de criterio del ejercicio 2012 (2).	512	
... II. Ajustes por errores del ejercicio 2012(2).	513	
... D) SALDO AJUSTADO, INICIO DEL EJERCICIO 2013 (3).	514	851.012,99 €
... I. Total ingresos y gastos reconocidos.	515	
... II. Operaciones con socios o propietarios.	516	
... 1. Aumentos de capital.	517	
... 2. (-) Reducciones de capital.	518	
... 3. Otras operaciones con socios o propietarios. ...	526	
... III. Otras variaciones del patrimonio neto.	524	1.729.805,94 €
... E) SALDO, FINAL DEL EJERCICIO 2013 (3).	525	2.580.818,93 €

(1) Ejercicio N-2

(2) Ejercicio anterior al que van referidas las cuentas anuales (N-1).

(3) Ejercicio al que van referidas las cuentas anuales (N).

ESTADO DE FLUJOS DE EFECTIVO NORMAL


2013



Aguas de Cuenca


ESTADO DE FLUJOS DE EFECTIVO NORMAL

F1.1

NIF: A16235152				
DENOMINACIÓN SOCIAL:				
EMPRESA PUBLICA AGUAS DE CUENCA S.A.				
		Espacio destinado para las firmas de los administradores		
		NOTAS DE LA MEMORIA	EJERCICIO 2013	EJERCICIO 2012
A) FLUJOS DE EFECTIVO DE LAS ACTIVIDADES DE EXPLOTACIÓN.				
1. Resultado del ejercicio antes de impuestos.	61100	8	1.733.299,64	17.369,01
2. Ajustes del resultado.	61200		6.366,58	31.434,08
a) Amortización del inmovilizado (+).	61201	5	6.291,49	6.291,41
b) Correcciones valorativas por deterioro (+/-).	61202	5		
c) Variación de provisiones (+/-).	61203			
d) Imputación de subvenciones (-).	61204	14		
e) Resultados por bajas y enajenaciones del inmovilizado (+/-).	61205	5		14.427,35
f) Resultados por bajas y enajenaciones de instrumentos financieros (+/-).	61206			
g) Ingresos financieros (-).	61207			-10,93 €
h) Gastos financieros (+).	61208		75,09	10.715,32
i) Diferencias de cambio (+/-).	61209			
j) Variación de valor razonable en instrumentos financieros (+/-).	61210			
k) Otros ingresos y gastos (-/+).	61211			
3. Cambios en el capital corriente.	61300	7	-1.825.049,99	430.266,33
a) Existencias (+/-).	61301			
b) Deudores y otras cuentas a cobrar (+/-).	61302		-439.377,30	3.504.262,23
c) Otros activos corrientes (+/-).	61303			
d) Acreedores y otras cuentas a pagar (+/-).	61304		-1.385.672,69	-3.065.655,19
e) Otros pasivos corrientes (+/-).	61305			-8.340,71
f) Otros activos y pasivos no corrientes (+/-).	61306			
4. Otros flujos de efectivo de las actividades de explotación. .	61400		-75,09	-70.875,42
a) Pagos de intereses (-).	61401		-75,09	-70.875,42
b) Cobros de dividendos (+).	61402			
c) Cobros de intereses (+).	61403			
d) Cobros (pagos) por impuesto sobre beneficios (-/+).	61404	8		
e) Otros pagos (cobros) (-/+).	61405			
5. Flujos de efectivo de las actividades de explotación (1+2+3+4).	61500		-85.458,86	408.194,00
(1) Ejercicio al que van referenciadas las cuentas anuales. (2) Ejercicio anterior.				

ESTADO DE FLUJOS DE EFECTIVO NORMAL

F1.2

NIF: A16235152				
DENOMINACIÓN SOCIAL:				
EMPRESA PUBLICA AGUAS DE CUENCA S.A.				
		Espacio destinado para las firmas de los administradores		
		NOTAS DE LA MEMORIA	EJERCICIO 2013	EJERCICIO 2012
B) FLUJOS DE EFECTIVO DE LAS ACTIVIDADES DE INVERSIÓN	62100			
6. Pagos por inversiones (-).	62101		-27.980,00	-680.752,70
a) Empresas del grupo y asociadas.	62102			
b) Inmovilizado intangible.	62103			
c) Inmovilizado material.	62104	5	-27.980,00	-680.752,70
d) Inversiones inmobiliarias.	62105			
e) Otros activos financieros.	62106			
f) Activos no corrientes mantenidos para venta.	62107			
g) Unidad de negocio.	62108			
h) Otros activos.	62109			
7. Cobros por desinversiones (+).	62200			1.360,00
a) Empresas del grupo y asociadas.	62201			
b) Inmovilizado intangible.	62202			
c) Inmovilizado material.	62203			
d) Inversiones inmobiliarias.	62204			
e) Otros activos financieros.	62205			1.360,00
f) Activos no corrientes mantenidos para venta.	62206			
g) Unidad de negocio.	62207			
g) Otros activos.	62208			
8. Flujos de efectivo de las actividades de inversión (6+7).	62300		-27.980,00	-679.392,70

(1) Ejercicio al que van referenciadas las cuentas anuales.

(2) Ejercicio anterior.

NIF: A16235152				
DENOMINACIÓN SOCIAL: EMPRESA PUBLICA AGUAS DE CUENCA S.A.		Espacio destinado para las firmas de los administradores		
		NOTAS DE LA MEMORIA	EJERCICIO 2013	EJERCICIO 2012
C) FLUJOS DE EFECTIVO DE LAS ACTIVIDADES DE FINANCIACIÓN				
9. Cobros y pagos por instrumentos de patrimonio.	63100			740.921,80
a) Emisión de instrumentos de patrimonio (+).	63101			740.912,80
b) Amortización de instrumentos de patrimonio (-).	63102			
c) Adquisición de instrumentos de patrimonio propio (-).	63103			
d) Enajenación de instrumentos de patrimonio propio (+).	63104			
e) Subvenciones, donaciones y legados recibidos (+).	63105			
10. Cobros y pagos por instrumentos de pasivo financiero.	63200		1.154.026,18	-497.289,40
a) Emisión	63201			
1. Obligaciones y otros valores negociables (+).	63202			
2. Deudas con entidades de crédito (+).	63203	7		-497.289,40
3. Deudas con empresas del grupo y asociadas (+).	63204		1.154.026,18	
4. Deudas con características especiales (+).	63205			
5. Otras deudas (+).	63206			
b) Devolución y amortización de.	63207			
1. Obligaciones y otros valores negociables (-).	63208			
2. Deudas con entidades de crédito (-).	93209			
3. Deudas con empresas del grupo y asociadas (-).	63210			
4. Deudas con características especiales (-).	63211			
5. Otras deudas (-).	63212			
11. Pagos de dividendos y remuneraciones de otros instrumentos de patrimonio.	63300			
a) Dividendos (-).	63301			
b) Remuneración de otros instrumentos de patrimonio (-).	63302			
12. Flujos de efectivo de las actividades de financiación (9+10+11).	63400		1.154.026,18	243.623,40
D) Efecto de las variaciones de los tipos de cambio.				
E) AUMENTO/DISMINUCIÓN NETA DEL EFECTIVO O EQUIVALENTES (5+8+12+D).				
Efectivo o equivalentes al comienzo del ejercicio.	65100		6.947,74	34.523,04
Efectivo o equivalentes al final del ejercicio.	65200		1.047.535,06	6.947,74
(1) Ejercicio al que van referenciadas las cuentas anuales. (2) Ejercicio anterior.				

MEMORIA

2013



Aguas de Cuenca

ÍNDICE

1. ACTIVIDAD DE LA EMPRESA
2. BASES DE PRESENTACION DE LAS CUENTAS ANUALES
3. DISTRIBUCIÓN DE RESULTADOS
4. NORMAS DE REGISTRO Y VALORACIÓN
5. INMOVILIZADO MATERIAL
6. INMOVILIZADO INTANGIBLE
7. INSTRUMENTOS FINANCIEROS
8. DEUDORES COMERCIALES Y OTRAS CUENTAS A COBRAR
9. SITUACIÓN FISCAL
10. ACREEDORES COMERCIALES Y OTRAS CUENTAS A PAGAR
- 11.INGRESOS Y GASTOS
- 12.PROVISIONES Y CONTINGENCIAS
- 13.INFORMACIÓN SOBRE MEDIO AMBIENTE
- 14.RETRIBUCIONES A LARGO PLAZO AL PERSONAL
- 15.TRANSACCIONES CON PAGOS BASADOS EN INSTRUMENTOS DE PATRIMONIO
- 16.SUBVENCIONES, DONACIONES Y LEGADOS
- 17.HECHOS POSTERIORES
- 18.OPERACIONES CON PARTES VINCULADAS
- 19.OTRA INFORMACIÓN
- 20.INFORMACIÓN SEGMENTADA
- 21.INFORMACION SOBRE LOS APLAZAMIENTOS DE PAGO EFECTUADOS A PROVEEDORES. DISPOSICION ADICIONAL TERCERA. DEBER DE INFORMACION DE LA LEY 15/2010, DE 5 DE JULIO



Aguas de Cuenca

1. ACTIVIDAD DE LA EMPRESA

La Empresa Pública Aguas de Cuenca, SA, en adelante la sociedad, con domicilio social en CUENCA, Plaza Mayor, 1 y C.I.F. A16235152, se constituyó como tal con duración indefinida en Cuenca el 5 de Octubre de 2004, ante el Notario del Ilustre Colegio de Albacete D^a Maria Elisa Basanta Rodríguez, con número 1464. El día 9 de octubre de 2007 cambia su denominación social por acuerdo de la Junta General, pasando de Empresa Pública de Servicios, S.A. a denominarse Servicio de Infraestructuras Municipales, S.A.

Con fecha 27 de diciembre de 2012 por acuerdo de Junta General, se modifican sus Estatutos quedando su objeto social como sigue:

“Artículo 3.- Objeto de la Sociedad.

1. Constituye el objeto de la Sociedad la gestión directa de los servicios públicos del Ayuntamiento de Cuenca dentro del denominado “Ciclo Integral del Agua” que incluye:
 - El abastecimiento, que incluye la captación, almacenamiento, potabilización y abastecimiento de agua potable.
 - El saneamiento, que comprende el alcantarillado y la depuración y reutilización de las aguas residuales así como el tratamiento de los lodos y los residuos producidos.
 - Todas las operaciones conexas con las antedichas y que se refieran al “Ciclo Integral del Agua”, incluyendo la confección de estudios previos así como la proyección, dirección y ejecución de obras relacionadas con cualquiera de los servicios y actividades que componen el ciclo.

En la gestión de dichos servicios públicos se comprende el cobro de las tasas y precios públicos o privados que sean aplicables.

2. La Sociedad podrá colaborar en otras tareas de gestión recaudatoria que sin implicar el ejercicio de autoridad, estén encaminadas al cobro de ingresos de derecho público, ya sean de carácter tributario o extratributario, en periodo voluntario o ejecutivo, que a tal fin le sean encomendadas.
3. El objeto social antes detallado se desarrollará en el ámbito territorial del municipio de Cuenca

El 22 de marzo de 2013, la Junta General de la sociedad acuerda el cambio de denominación y pasa a denominarse EMPRESA PUBLICA AGUAS DE CUENCA, SA.

El capital social de la empresa está constituido por 19.152 acciones suscritas y desembolsadas íntegramente por el Excmo. Ayuntamiento de Cuenca.

2. BASES DE PRESENTACIÓN DE LAS CUENTAS ANUALES

1. Imagen fiel

Las cuentas anuales del ejercicio 2013 adjuntas han sido formuladas por el Consejo de Administración a partir de los registros contables de la Sociedad a 31 de diciembre del 2013 y en ellas se han aplicado los principios contables y criterios de valoración recogidos por el Real Decreto 1514/2007 de 16 de noviembre, por el que se aprueba el Plan General de Contabilidad y el resto de disposiciones legales vigentes en materia contable, y muestran la imagen fiel del patrimonio, de la situación financiera y de los resultados de la Sociedad, y se someterán a la aprobación de la Junta General de Accionistas, estimándose que serán aprobadas sin modificación alguna.

No existe ninguna razón excepcional por la que para mostrar la imagen fiel haya habido que incumplir alguna disposición legal en materia contable.

Tampoco existe ninguna información complementaria que resulte necesario incluir ya que la aplicación de las disposiciones legales en materia de contabilidad y los principios contables generalmente aceptados, son suficientes para mostrar la imagen fiel de la empresa.

2. Principios contables

Para mostrar la imagen fiel de su contabilidad, en su elaboración se han aplicado los principios contables legalmente establecidos.

3. Aspectos críticos de la valoración y estimación de la incertidumbre

No existen cambios en ninguna estimación contable que sea significativa ni que afecte al ejercicio actual.

No se es consciente de la existencia de ninguna incertidumbre importante que pueda aportar dudas significativas sobre el futuro de la funcionalidad de la empresa.

4. Comparación de la información

Las cifras correspondientes al ejercicio 2013 se presentan a efectos comparativos con las correspondientes al ejercicio 2012. Tanto en éste ejercicio como en el anterior se han seguido los mismos criterios que se derivan de las normas del Plan General de Contabilidad indicado y son, por lo tanto, comparables, si bien es cierto que a partir del 1 de enero de 2013 hubo un cambio de actividad, lo que implica que la comparativa entre ejercicios no es significativa.

5. Agrupación de partidas

La Sociedad no ha hecho agrupación de partidas en el balance, en la cuenta de pérdidas y ganancias, en el estado de cambios en el patrimonio neto o en el estado de flujos de efectivo.

6. Elementos recogidos en varias partidas

La Sociedad no posee en el balance al cierre del ejercicio elementos patrimoniales que se hallen recogidos en dos o más partidas.

7. Cambios en criterios contables

No han existido ajustes por cambio de criterios durante el ejercicio.

8. Corrección de errores

Durante el ejercicio 2013 no se ha procedido a corregir ningún tipo de error.

3. DISTRIBUCIÓN DE RESULTADOS

Los administradores de la Sociedad propondrán a la Junta General de Accionistas la aprobación de la distribución de los resultados del ejercicio 2013 que se indica a continuación:

Base de reparto	Ejercicio 2013
Resultado del ejercicio	1.729.805,94 €
Distribución	
A compensar resultados negativos de ejercicios anteriores	300.022,21 €
A reserva legal	172.980,59 €
A Dividendos	1.256.803,14 €
Total	1.729.805,94 €

La distribución prevista en el reparto de los resultados del ejercicio cumple con los requisitos y limitaciones establecidos en los estatutos de la Sociedad y en la normativa legal.

No existen limitaciones especiales estatutarias para la distribución de dividendos.

4. NORMAS DE REGISTRO Y VALORACIÓN

1. Inmovilizado intangible

Los elementos incluidos en el inmovilizado intangible figuran valorados por su precio de adquisición, si fueron adquiridos en el exterior, o por su coste de producción si fueron fabricados en la propia empresa, minorados por la correspondiente amortización acumulada (calculada en función de su vida útil) y de las pérdidas por deterioro que, en su caso, haya experimentado. Los activos intangibles con vida útil indefinida no se amortizan, pero se someten, al menos una vez al año, al test de deterioro.

Las eventuales adquisiciones a título gratuito se activan por su valor venal.

Se aplican amortizaciones con criterio sistemático y en función de la vida útil del bien atendiendo a la depreciación que sufra por uso, funcionamiento u obsolescencia.

La amortización de las aplicaciones informáticas se realiza linealmente en un periodo de 3 años desde la entrada en explotación de cada aplicación.

La depreciación duradera irreversible se deducirá de la partida correspondiente; para las no irreversibles se efectúan las correspondientes dotaciones a las cuentas de provisiones.

En el presente ejercicio no se han reconocido pérdidas por deterioro derivadas de los activos intangibles

2. Inmovilizado material

Los bienes comprendidos en el inmovilizado material se encuentran valorados a su precio de adquisición, el cual incluye los gastos adicionales que se producen hasta la puesta en condiciones de funcionamiento del bien, sin incluir gastos financieros.

Las reparaciones que no representan una ampliación de la vida útil y los gastos de mantenimiento son cargados directamente a la cuenta de pérdidas y ganancias. Los costes de ampliación o mejora que dan lugar a una mayor duración del bien son capitalizados como mayor valor del mismo.

La dotación anual a la amortización se calcula por el método lineal en función de la vida útil estimada de los diferentes bienes, la cual es como sigue:

Concepto	Años de vida estimados
INSTALACIONES TECNICAS	25
MAQUINARIA	6,7
UTILES Y HERRAMIENTAS	8,3
ELEMENTOS DE TRANSPORTE	6,3
OTRAS INSTALACIONES	50
MOBILIARIO	10
EQUIPOS PARA PROCESOS DE INFORMACIÓN	4

Los Administradores de la Sociedad consideran que el valor contable de los activos no supera el valor recuperable de los mismos.

3. Inversiones Inmobiliarias

La Sociedad no cuenta con bienes considerados como inversiones inmobiliarias en su activo.

4. Arrendamientos

La Sociedad no ha realizado al cierre del ejercicio ningún contrato de arrendamiento financiero.

La Sociedad tiene a cierre del ejercicio un contrato de arrendamiento operativo que corresponde a un renting de parte de la flota de vehículos de la empresa.

5. Permutas

La Sociedad no ha realizado al cierre del ejercicio ninguna permuta.

6. Instrumentos financieros

1. Activos financieros.

Los activos financieros se reconocen en el balance de situación cuando se lleva a cabo su adquisición y se registran inicialmente a su valor razonable, incluyendo en general los costes de la operación.

a) Préstamos y partidas a cobrar

Los saldos de deudores comerciales y otras cuentas a cobrar se mantienen por los saldos nominales pactados o contratados, excepto en el caso de vencimientos superiores a los doce meses, en cuyo caso se procede a aplicar el valor razonable siempre que no tengan tipo de interés pactado. En estos casos el valor por el que figuran es el valor actual financiero de cada caso y los intereses se aplicarán contablemente en función del tiempo. Solamente será aplicable el criterio de aplicar el valor razonable a un saldo con vencimiento inferior al año, cuando el efecto de contabilizarlo de ese modo, al cierre del ejercicio, fuere significativo y relevante.

Como criterio general, al menos al cierre del ejercicio, la Sociedad procede a revisar detalladamente todos los saldos para determinar si el valor cobrable se ha deteriorado como consecuencia de cambios de cotización, problemas de cobrabilidad u otras circunstancias. En esos casos, las diferencias se reconocen en la cuenta de pérdidas y ganancias del ejercicio.

En los casos de renegociación de las deudas que, de otro modo, estarían vencidas, se aplican los criterios antes señalados considerando como período de cobro el que va desde la generación de la deuda hasta la fecha de cobro renegociada.

b) Inversiones mantenidas hasta el vencimiento.

Activos cuyos cobros son de cuantía fija o determinable y cuyo vencimiento está fijado y sobre los cuales la Sociedad manifiesta su intención de mantenerlos hasta su vencimiento. Estas inversiones se valoran posteriormente a su coste amortizado y los intereses devengados en el periodo, se calculan aplicando el método del tipo de interés efectivo.

c) Activos financieros mantenidos para negociar.

Activos cuya adquisición se origina con el propósito de venderlos en el corto plazo. Su valoración se realiza por su valor razonable sin deducir los costes de transacción en que se pudiera incurrir en su enajenación, y los cambios en dicho valor razonable se imputan directamente en la cuenta de pérdidas y ganancias del ejercicio.

d) Inversiones en empresas del grupo, multigrupo y asociadas

Las inversiones en empresas del grupo, multigrupo y asociadas, se valoran inicialmente por su coste, que equivale al valor razonable de la contraprestación entregada más los costes de transacción.

Al menos al cierre del ejercicio, la Sociedad procede a evaluar si ha existido deterioro de valor de las inversiones. Las correcciones valorativas por deterioro y en su caso la reversión, se llevan como gasto o ingreso, respectivamente, en la cuenta de pérdidas y ganancias.

La corrección por deterioro se aplicará siempre que exista evidencia objetiva de que el valor en libros de una inversión no será recuperable. Se entiende por valor recuperable, el mayor importe entre su valor razonable menos los costes de venta y el valor actual de los flujos de efectivo futuros derivados de la inversión, calculados bien mediante la estimación de los que se espera recibir como consecuencia del reparto de dividendos realizados por la empresa participada y de la enajenación o baja en cuentas de la inversión misma, bien mediante la estimación de su participación en los flujos de efectivo que se espera que sean generados por la empresa participada. Salvo mejor evidencia del importe recuperable, se tomará en consideración el patrimonio neto de la Entidad participada corregido por las plusvalías tácitas existentes en la fecha de la valoración.

Los pasivos financieros y los instrumentos de patrimonio se clasifican conforme al contenido de los acuerdos contractuales pactados y teniendo en cuenta el fondo económico. Un instrumento de patrimonio es un contrato que representa una participación residual en el patrimonio del grupo una vez deducidos todos sus pasivos.

e) Activos financieros disponibles para la venta

La Sociedad clasifica en esta categoría la adquisición de valores representativos de deuda e instrumentos de patrimonio que no cumplen los requisitos que determinarían su inclusión en las categorías anteriores.

Los activos financieros disponibles para la venta se reconocen inicialmente al valor razonable más los costes de transacción directamente atribuibles a la compra.

Con posterioridad al reconocimiento inicial, los activos financieros clasificados en esta categoría, se valoran a valor razonable, reconociendo la pérdida o ganancia en ingresos y gastos reconocidos del patrimonio neto, con excepción de las pérdidas por deterioro y de las pérdidas y ganancias por tipo de cambio, que se registrarán en la cuenta de pérdidas y ganancias.

2. Pasivos financieros.

Los principales pasivos financieros se registran inicialmente por el efectivo recibido, neto de los costes incurridos en la transacción. En ejercicios posteriores se valorarán de acuerdo con su coste amortizado, empleado para ello el tipo de interés efectivo.

a) Débitos y partidas a pagar

Los préstamos, obligaciones y similares se registran por el importe recibido, neto de costes incurridos en la transacción. Los gastos financieros, incluidas las primas pagaderas en la liquidación o el reembolso y los costes de transacción, se contabilizan en la cuenta de pérdidas y ganancias según el criterio del devengo utilizando el método del interés efectivo. El importe devengado y no liquidado se añade al importe en libros del instrumento en la medida en que no se liquidan en el período en que se producen.

Las cuentas a pagar se registran inicialmente a su coste de mercado y posteriormente son valoradas al coste amortizado utilizando el método de tipo de interés efectivo.

b) Pasivos financieros mantenidos para negociar

Los derivados de cobertura se valoran por su valor de mercado a la fecha de contratación. Las variaciones posteriores en el valor de mercado de los derivados de cobertura de valor razonable de activos o pasivos son reconocidos en el balance de situación

La pérdida o ganancia en el instrumento de cobertura, así como la pérdida o ganancia producida en el activo o pasivo cubierto, se registran, en el caso de ser significativas, en la cuenta de pérdidas y ganancias.

c) Instrumentos de patrimonio propio

En el supuesto que la Sociedad realice cualquier tipo de transacción con sus propios instrumentos de patrimonio, el importe de estos instrumentos se registrará en el patrimonio neto, como una variación de los fondos propios y en ningún caso se reconocerán como activos financieros de la empresa ni se registrará resultado alguno en la cuenta de pérdidas y ganancias.

Los gastos de estas operaciones, se registrarán directamente contra el patrimonio neto como menores reservas. Pero los gastos derivados de una transacción de patrimonio propio, de la que se haya desistido o se haya abandonado se reconocerán en la cuenta de pérdidas y ganancias.

3. Derivados de cobertura

Dentro de esta categoría se han incluido los instrumentos financieros que han estado designados para cubrir un riesgo específico que puede tener impacto en la cuenta de resultados por las variaciones en el valor razonable o en los flujos de efectivo de las partidas cubiertas.

Estos instrumentos financieros se han valorado y registrado de acuerdo con su naturaleza. La Sociedad no posee al cierre del ejercicio ningún valor mobiliario comprendido en inmovilizaciones financieras o inversiones financieras.

7. Existencias

La Sociedad no posee existencias al inicio de ejercicio ni al cierre de ejercicio, debido a la naturaleza de su actividad.

8. Transacciones en moneda extranjera

En la actividad que realiza la sociedad no existen operaciones comerciales que den origen a transacciones en moneda extranjera.

9. Impuestos sobre beneficios

Se calcula en función del resultado del ejercicio considerándose las diferencias existentes entre el resultado contable y el resultado fiscal (Base Imponible del Impuesto) y distinguiendo en éstas su carácter de permanentes o temporales, a efectos de determinar el impuesto se registran como impuesto sobre beneficios anticipado o diferido, según corresponda.

10. Ingresos y gastos

Los ingresos y gastos de la Sociedad se reconocen en función del criterio de devengo, es decir cuando se produce la corriente real de bienes y servicios que los mismos representan, con independencia del momento en que se produzca la corriente monetaria o financiera derivada de los mismos.

Los ingresos se calculan al valor razonable de la contraprestación cobrada o a cobrar y representan los importes a cobrar por los bienes entregados y los servicios prestados en el marco ordinario de la actividad, menos descuentos, IVA y otros impuestos relacionados con las ventas.

Los ingresos ordinarios asociados a la prestación de servicios se reconocen igualmente considerando el grado de realización de la prestación a la fecha de balance, siempre y cuando el resultado de la transacción pueda ser estimado con fiabilidad.

Los ingresos por intereses se devengan siguiendo un criterio financiero temporal, en función del principal pendiente de cobro y el tipo de interés efectivo aplicable, que es el tipo que iguala exactamente los futuros recibos en efectivo estimados a lo largo de la vida prevista del activo financiero con el importe en libros neto de dicho activo.

11. Provisiones y contingencias

Las cuentas anuales de la Sociedad recogen todas las provisiones significativas con respecto a las cuales se estima que es probable que se tenga que atender la obligación. Los pasivos contingentes no se reconocen en las cuentas anuales, sino que se informa sobre los mismos, conforme a los requerimientos de la normativa contable.

Las provisiones que se cuantifican teniendo en consideración la mejor información disponible sobre las consecuencias del suceso que las origina y son reestimadas con ocasión de cada cierre contable, se utilizan para afrontar las obligaciones específicas para las cuales fueron originalmente reconocidas, procediéndose a su reversión, total o parcial, cuando dichas obligaciones dejan de existir o disminuyen.

12. Elementos patrimoniales de naturaleza medioambiental

La Sociedad no posee elementos patrimoniales de naturaleza medioambiental.

13. Gastos de personal

La Sociedad registra los gastos de personal mensualmente de acuerdo con el convenio colectivo vigente en la empresa.

De acuerdo con la normativa laboral vigente, existe la obligación de indemnizar a aquellos empleados que sean despedidos sin causa justificada. No existen razones objetivas que hagan necesarias la contabilización de una provisión por este concepto.

La Sociedad tiene establecido un compromiso por pensiones de prestación definida, cuya finalidad consiste en garantizar a todos los empleados con antigüedad superior a dos años en la empresa participar en un plan de pensiones de aportación definida, acogido a la Ley 8/87, de 8 de junio, de Regulación de los Planes y Fondos de Pensiones que cubre las prestaciones de jubilación, viudedad, invalidez y orfandad. La Sociedad registra en la cuenta de pérdidas y ganancias los costes derivados de los devengos anuales del Plan de pensiones, de acuerdo con los correspondientes cálculos actuariales efectuados por terceros independientes para cada uno de los riesgos cubiertos.

Durante el ejercicio 2013 y según el artículo 22.Tres de la Ley 17/2012, de 27 de diciembre, las sociedades mercantiles públicas, no podrán realizar aportaciones a planes de pensiones de empleo o contratos de seguro colectivos que incluyan la cobertura de la contingencia de jubilación. Por esta razón la Sociedad no ha realizado aportación alguna a dicho plan de pensiones durante el ejercicio 2013.

14. Pagos basados en acciones

La Sociedad no ha realizado ningún pago basado en acciones.

15. Subvenciones, donaciones y legados

La Sociedad utiliza los siguientes criterios para la contabilización de las subvenciones que le han sido concedidas:

a) Subvenciones a la explotación. Se abonan a resultados en el momento en el que, tras su concesión, la Sociedad estima que se han cumplido las condiciones establecidas en la misma y, por consiguiente, no existen dudas razonables sobre su cobro, y se imputan a los resultados de forma que se asegure en cada periodo una adecuada correlación contable entre los ingresos derivados de la subvención y los gastos subvenciones.

b) Subvenciones de capital. Las que tiene carácter de no reintegrable, se registran como ingresos directamente imputados a patrimonio neto, por el importe concedido una vez deducido el efecto impositivo. Se procede al registro inicial, una vez recibida la comunicación de su concesión, en el momento en que se estima que no existen dudas razonables sobre el cumplimiento de las condiciones establecidas en las resoluciones individuales de concesión.

En el reconocimiento inicial la Sociedad registra, por un lado, los bienes o servicios recibidos como un activo y, por otro, el correspondiente incremento en el patrimonio neto. A partir de la fecha de su registro, las subvenciones de capital se imputan a resultados en proporción a la depreciación experimentada durante el periodo, por los activos financieros con las mismas, salvo que se trate de activos no depreciables, en cuyo caso se imputarán al resultado del ejercicio en el que se produzca la enajenación o baja en inventario de los mismos.

Las subvenciones de carácter reintegrables se registran como pasivos hasta que adquieran la condición de no reintegrables.

16. Combinaciones de negocios

La Sociedad durante el ejercicio no ha realizado operaciones de esta naturaleza.

17. Negocios conjuntos

La Sociedad no participa en ningún negocio controlado conjuntamente por dos o más personas físicas o jurídicas.

18. Transacciones entre partes vinculadas.

Las operaciones entre empresas del mismo grupo, con independencia del grado de vinculación, se contabilizan de acuerdo con las normas generales. Los elementos objeto de las transacciones que se realicen se contabilizarán en el momento inicial por su valor razonable. La valoración posterior se realiza de acuerdo con lo previsto en las normas particulares para las cuentas que corresponda.

19. Activos no corrientes mantenidos para la venta.

La Sociedad no mantiene activos no corrientes mantenidos para la venta.

20. Operaciones interrumpidas.

En la Sociedad no se ha dado ninguna operación interrumpida.

5. INMOVILIZADO MATERIAL

Análisis del movimiento del inmovilizado

El movimiento de las diferentes cuentas de Inmovilizado Material durante el ejercicio 2013 y 2012, con sus correspondientes amortizaciones acumuladas y correcciones valorativas por deterioro, ha sido el siguiente:

Inmovilizado material

	Saldo al 01/01/2012	Altas 2012	Bajas 2012	Traspasos	Saldo al 31/12/2012	Altas 2013	Bajas 2013	Traspasos	Saldo al 31/12/2013
Coste									
Terrenos		332.339,50			332.339,50				332.339,50
Construcciones		348.413,20			348.413,20				348.413,20
Maquinaria	11.297,00				11.297,00				11.297,00
Utillaje	1.163,62				1.163,62				1.163,62
Otras Instalaciones	15.652,19		15.652,19						
Mobiliario	25.794,29				25.794,29				25.794,29
Equipos para procesos de información	21.276,61				21.276,61				21.276,61
Elementos de transporte	2.414,59				2.414,59	27.980,00			30.394,59
Otro inmovilizado material	7.642,83				7.642,83				7.642,83
	85.241,13	680.752,70	(15.652,19)		750.341,64	27.980,00			778.321,64
Amortización Acumulada									
Amort. Acum. Maquinaria	(7.484,33)	(1.583,64)			(9.067,97)	(1.300,47)			(10.368,44)
Amort. Acum. Utillaje	(746,61)	(139,63)			(886,24)	(124,59)			(1.010,83)
Amort. Acum. Otras Instalaciones	(1.224,85)		1.224,84						
Amort. Acum. Mobiliario	(14.295,33)	(2.579,44)			(16.874,77)	(2.579,44)			(19.454,21)

Amort. Acum. Equipos para procesos de información	(20.308,21)	(821,81)		(21.130,02)	(134,14)	(21.264,16)
Amort. Acum. Elementos de transporte	(2.032,22)	(382,37)		(2.414,59)	(1.368,34)	(3.782,93)
Amort. Acum. Otro inmovilizado material	(4.622,21)	(784,52)		(5.406,73)	(784,52)	(6.191,25)
	(50.713,76)	(6.291,41)	1.224,84	(55.780,33)	(6.291,49)	(62.071,82)
Valor Neto Contable	34.527,37	674.461,29	(14.427,35)	694.561,31	21.688,51	716.249,82

A cierre del presente ejercicio se encuentra totalmente amortizado el siguiente inmovilizado material:

- equipos para proceso de información por valor de 11.883,21 € y utillaje por valor de 660 € comprados en el ejercicio 2005.
- equipos para proceso de información por valor de 2.540,00 € y elementos de transporte por 2.414,59 € comprados en el ejercicio 2006.
- equipos para proceso de información por valor de 3.694,78 € comprado en el ejercicio 2007.
- equipos para proceso de información por valor de 2.345,00 € comprado en el ejercicio 2008.
- equipos para proceso de información por valor de 426,72 € comprado en el ejercicio 2009.

El inmovilizado en su totalidad se encuentra libre de cargas y gravámenes.

6. INMOVILIZADO INTANGIBLE

El movimiento de las diferentes cuentas de Inmovilizado Intangible durante los ejercicios 2013 y 2012, con sus correspondientes amortizaciones acumuladas y correcciones valorativas por deterioro, ha sido el siguiente:

	Saldo al 01/01/2012	Altas 2012	Bajas 2012	Traspasos	Saldo al 31/12/2012	Altas 2013	Bajas 2013	Traspasos	Saldo al 31/12/2013
Coste									
Aplicaciones Informáticas	2.421,36				2.421,36				2.421,36
	2.421,36				2.421,36				2.421,36
Amortización Acumulada									
Amort. Acum. Aplicaciones Informáticas	(2.421,36)				(2.421,36)				(2.421,36)
	(2.421,36)				(2.421,36)				(2.421,36)
Valor Neto Contable	0,00				0,00				0,00

A cierre de ejercicio se encuentra totalmente amortizado el inmovilizado intangible de la empresa comprado en el ejercicio 2005 por valor de 2.421,36 €. El inmovilizado intangible se encuentra en su totalidad libre de cargas y gravámenes

7. INSTRUMENTOS FINANCIEROS

1. Activos financieros

Clases	Instrumentos financieros L/P		Instrumentos financieros C/P		Total	
	Créditos Derivados Otros		Créditos Derivados Otros			
	2013	2012	2013	2012	2013	2012
Categorías						
Inversiones mantenidas hasta el vencimiento	8.709,40 €	8.709,40 €			8.709,40 €	8.709,40 €
Préstamos y partidas a cobrar			3.850.707,48 €	2.370.742,86 €	3.850.707,48 €	2.370.742,86 €
Total	8.709,40 €	8.709,40 €	3.850.707,48 €	2.370.742,86 €	3.859.416,88 €	2.379.452,26 €

La Sociedad no dispone al cierre del presente ejercicio de saldos por inversiones en instrumentos del patrimonio o representativos de deuda, ni créditos, de otras empresas ni de operaciones de derivados ni de coberturas.

Las inversiones mantenidas hasta el vencimiento corresponden a fianzas entregadas a proveedores.

Las partidas a cobrar corresponden a deudores comerciales, así como al efectivo y otros activos líquidos a disposición de la empresa, al cierre del ejercicio.

2. Pasivos financieros

Los pasivos financieros se han clasificado según su naturaleza y según la función que cumplen en la sociedad. El valor en libros de cada una de las categorías es el siguiente:

Clases	Instrumentos financieros C/P		Instrumentos financieros C/P		Total	
	Deudas con entidades de crédito		Derivados Otros			
	2013	2012	2013	2012	2013	2012
Categorías						
Débitos y partidas a			890.675,68 €	2.272.854,67 €	890.675,68 €	2.272.854,67 €

pagar						
Pasivos a valor razonable con cambios en pérdidas y ganancias. Otros			1.104.172,09 €	(49.854,09 €)	1.104.172,09 €	(49.854,09 €)
Total			1.994.847,77 €	2.223.000,58	1.994.847,77 €	2.223.000,58€

Instrumentos financieros a corto plazo, en las categoría de otros, se incluyen las fianzas recibidas de proveedores por importe de 12.030,51 €, proveedores de inmovilizado por importe de 3.510,96 €, deudas que la Sociedad mantiene con el Ayuntamiento en concepto de canon por la gestión del ciclo integral del agua en Cuenca y recaudación de la tasa de residuos sólidos urbanos principalmente por importe de 1.073.853,75 € y partidas de pagos de clientes por importe de 14.776,87 € para aplicar en próximos ejercicios.

3. Fondos propios

La composición y el movimiento de las partidas que forman el epígrafe "Fondos Propios" son los siguientes:

Concepto	Capital	Resultado negativo ejercicios anteriores	Reservas	Perdidas y ganancias	TOTAL
Saldo a 31-12-12	1.151.035,20 €	-317.391,22 €		17.369,01 €	851.012,99 €
Ajuste gastos e ingresos de ejercicio 2009					
Ampliación de capital					
Distribución resultado 2012		17.369,01 €		-17.369,01 €	
Resultado ejercicio corriente				1.729.805,94 €	1.729.805,94 €
Saldo a 31-12-13	1.151.035,20 €	-300.022,21 €		1.729.805,94 €	2.580.818,93 €

El capital social de la empresa asciende a 1.151.035,20 €, esta constituido por 19.152 acciones con valor nominal cada una de ellas de 60,10 €, suscritas y desembolsadas íntegramente por el Excmo. Ayuntamiento de Cuenca.

La evolución de la sociedad ha sido la prevista cumpliendo con los Planes establecidos por el Órgano de Administración.

8. DEUDORES COMERCIALES Y OTRAS CUENTAS A COBRAR

La partida Deudores comerciales y otras cuentas a cobrar la componen:

	Importe
Clientes por ventas y prestaciones de servicios	2.739.621,32 €
Personal	-3,56 €
Créditos con las administraciones públicas	63.554,66 €
TOTAL	2.803.172,42 €

De los clientes por ventas y prestaciones de servicios, corresponden a facturación pendiente de formalizar a clientes 1.534.056,83 € que corresponden a la facturación del 4º trimestre de 2013 cuya facturación se realizará en 2014 y 91.764.20 € de facturación pendiente al Ayuntamiento de Cuenca que corresponden a la Encomienda de Gestión de los servicios de colaboración en materia de gestión recaudatoria e inspección tributaria.

9. SITUACIÓN FISCAL

1. Impuestos sobre beneficios.

La Sociedad al cierre del ejercicio presenta un resultado antes de impuestos de 1.733.299,64 €. Por tanto la base para el cálculo del impuesto es de.

La Sociedad ha dotado provisión derivada del Impuesto de Sociedades.

	2013	2012
RESULTADO EJERCICIO ANTES DE IMPUESTOS	1.733.299,64 €	17.369,01 €
BASE NEGATIVA DE EJERCICIOS ANTERIORES	-568.732,39 €	-586.101,40 €
BASE PARA CALCULO DEL IMPUESTO	1.164.567,25 €	-568.732,39 €
CUOTA RESULTANTE (30% S/BASE)	349.370,17 €	
BONIFICACIÓN POR ACTIVIDAD (99% S/CUOTA)	-345.876,47 €	
CUOTA LIQUIDA	3.493,70 €	
PROVISIÓN	3.493,70 €	

La Sociedad tiene pendiente de inspección por las autoridades fiscales todos los ejercicios del Impuesto sobre Sociedades, desde su inicio de actividades en 2005. Los administradores estiman que cualquier pasivo fiscal adicional que pudiera ponerse de manifiesto, como consecuencia de una eventual inspección, no tendrá un efecto significativo en las cuentas anuales tomadas en su conjunto.

2. Otros tributos.

La Sociedad presenta declaraciones trimestrales de IVA, IRPF y Seguridad Social. Igualmente ha presentado las declaraciones informativas anuales de este ejercicio, dentro de los plazos marcados por la AEAT.

La Sociedad tiene pendiente de inspección por las autoridades fiscales todos los ejercicios de todos los impuestos que le son de aplicación, desde su inicio de actividades en 2005.

10. ACREEDORES COMERCIALES Y OTRAS CUENTAS A PAGAR.

La partida Acreedores comerciales y otras cuentas a pagar la componen:

	Importe
Proveedores c/p	-40.208,84 €
Acreedores varios	590.162,79 €
Personal	39.633,25 €
Pasivos por impuesto corriente	3.493,70 €
Otras deudas con las Administraciones públicas	297.594,78 €
TOTAL	890.675,68 €

11. INGRESOS Y GASTOS

1. Compras y gastos

La Sociedad no ha realizado compras de mercaderías, debido a su propia naturaleza, siendo su actividad principal el servicio de Gestión del Ciclo Integral del Agua en la ciudad de Cuenca. El importe de la partida Aprovisionamientos de la cuenta de pérdidas y ganancias del ejercicio 2013 es de 79.261,14, y el de trabajos realizados por otras empresas de 545.549,00 €. Durante el ejercicio 2012 el importe fue de 2.080.744,33 €. En el ejercicio 2013 la sociedad cambio de actividad. El gasto por servicio, imputando gasto directo e indirecto sería:

Desglose de Aprovisionamientos y trabajos realizados por otras empresas 2013:

	APROVISIONAMIENTO		OTROS	
	DIRECTO	INDIRECTO	DIRECTO	INDIRECTO
SUMINISTRO AGUA	32.407,22	1.024,22	36.211,93	181.885,00
ALCANTRILLADO		359,60	77.243,17	63.859,62
DEPURACION	44.978,06	492,04	103.886,52	87.378,09
TOTAL	77.385,28	1.875,86	217.341,62	333.122,71

El resto de trabajos realizados por otras empresas corresponde a encomiendas anteriores a 2013 y otras diferentes al Ciclo Integral del Agua. Su importe es de -4.915,33 €, que corresponden, en su mayoría, a facturas de abono, de ahí su importe negativo.

Desglose de aprovisionamientos durante 2012:

AREAS	PTO. ORDINARIO	FINANC. EXTERNA	TOTAL
OBRAS	200.373,88 €	142.655,90 €	343.029,78 €
P. Y J.	459.273,89 €		459.273,89 €
EDAR	125.335,59 €		125.335,59 €
L. V.	1.021.926,17 €		1.021.926,17 €
ELECTRICIDAD	4.586,00 €	126.287,40 €	130.873,40 €
RECOGIDA	305,50		305,50 €
ADMON			
TOTAL	1.811.801,03 €	268.943,30 €	2.080.744,33 €

El importe de la partida Servicios exteriores de la cuenta de pérdidas y ganancias del ejercicio 2013 es de 2.525.306,18 € y corresponde íntegramente a trabajos realizados por otras empresas. Durante el ejercicio 2012 el importe fue de 208.460,04 €

Desglose de los gastos de servicios exteriores en 2013 y 2012:

NOMBRE	2013	2012
INVESTIGACION Y DESARROLLO	150,00 €	
ARRENDAMIENTOS Y CANONES	2.057.702,90 €	72.807,10 €
REPARACIONES Y CONSERVACION	20.021,85 €	7.931,30 €
SERVICIOS DE PROFESIONALES	132.806,13 €	29.220,87 €
PRIMAS DE SEGUROS	3.785,28 €	3.562,68 €
SERVICIOS BANCARIOS Y SIMIL.	10.373,91 €	278,44 €
PUBLICIDAD/RELACIONES PUBLICAS	22.730,00 €	
SUMINISTROS	239.295,20 €	92.634,64 €
OTROS SERVICIOS	38.440,91 €	2.025,01 €
TOTAL	2.525.306,18 €	208.460,04 €

Los gastos de arrendamientos y cánones corresponden al canon por la Gestión del Ciclo Integral del Agua en 2.032.469,85 €, y el resto corresponde a un renting de la flota de vehículos.

Gastos de personal.

Cargas sociales	Ejercicio 2013	Ejercicio 2012
Sueldos y Salarios	1.224.443,20 €	519.085,47 €
Seguridad Social a cargos de la Empresa	328.501,05 €	152.554,65 €
Aportaciones a sistemas complementarios de pensiones		
Otros gastos sociales		
TOTAL	1.552.944,25 €	671.640,12 €

Además de los gastos anteriores durante el ejercicio se han contabilizado gastos de otros tributos por importe de 81.604,29 €, de los cuales 81.509,98 € corresponden a tasas de control de vertidos de Confederación Hidrográfica del Júcar y el resto a otras tasas.

La Sociedad no ha dotado provisiones en el ejercicio por el deterioro de créditos comerciales.

2. Ventas e ingresos

Los ingresos por ventas y prestaciones de servicios se corresponden con la actividad que realiza la empresa, según el siguiente detalle:

En el ejercicio 2013:

INGRESOS POR SERVICIO	Ejercicio 2013
GESTIÓN RECAUDATORIA MUNICIPAL EN VOLUNTARIA	22.113,84 €
GESTION EXPEDIENTES SANCIONADORES POR INFRACCIONES TRAFICO	2.016,86 €
REGULARIZACIÓN, COMPROBACIÓN E INSPECCIÓN DE TRIBUTOS	67.633,50 €
SUMINISTRO DE AGUA	3.577.819,22 €
SERVICIO DE ALCANTARILLADO	1.293.403,93 €
SERVICIO DE DEPURADORA	1.805.708,06 €
OTROS SERVICIOS (CONTRATACION, BAJA, CAMBIO TITULAR...)	69.828,04 €
TOTAL	6.838.523,45 €

Además de los ingresos anteriores, la Sociedad obtuvo un ingreso de 17.639,61 € correspondiente a una certificación de una encomienda de ejercicios pasados.

La Sociedad ha aplicado descuentos sobre ventas por pronto pago por importe de 189.505,27 €, que tienen la consideración contable de menor ingreso.

En el ejercicio 2012:

INGRESOS POR ENCARGOS

MANTENIMIENTO URBANO (OBRAS)	262.446,36 €
TRABAJOS DE JARDINERIA	
TRABAJOS DE LIMPIEZA URBANA	
TRABAJOS DE ALUMBRADO	131.952,74 €
RECOGIDA DE BASURAS	

TOTAL INGRESOS POR ENCARGOS 394.399,10 €

INGRESOS POR PRESUPUESTO ORDINARIO

PRESTACIÓN SERVICIOS OBRAS	228.157,88 €
PRESTACION SERVICIOS PARQUES Y JARDINES	606.845,48 €
PRESTACION SERVICIO MANTENIM. EDAR	619.980,35 €
PRESTACION SERV. MANTENIM. LIMPIEZA VIARIA	1.280.796,31 €

PRESTACION SERVICIO ALUMBRADO PUBLICO	2.542,91 €
PRESTACION SERVICIO RECOGIDA RESIDUOS	
TOTAL INGRESOS POR PRESUPUESTO ORDINARIO	2.761.628,00 €
TOTAL VENTAS E INGRESOS	3.156.027,10 €

3. Resultados fuera de la actividad

La Sociedad no obtuvo ningún beneficio fuera de su propia actividad.

12. PROVISIONES Y CONTINGENCIAS

La Sociedad no ha dotado provisiones en el ejercicio.

13. INFORMACIÓN SOBRE MEDIO AMBIENTE

La Sociedad no tiene responsabilidades, gastos, activos, provisiones ni contingencias de naturaleza medioambiental que pudieran ser significativos en relación al patrimonio, la situación financiera y los resultados de la misma. Por este motivo no se incluyen desgloses específicos en la presente memoria de las cuentas anuales.

14. RETRIBUCIONES A LARGO PLAZO AL PERSONAL

No existen acuerdos que impliquen el otorgamiento de retribuciones a largo plazo al personal de aportación o prestación definida.

15. TRANSACCIONES CON PAGOS BASADOS EN INSTRUMENTOS DE PATRIMONIO

No existen acuerdos que impliquen pagos basados en instrumentos de patrimonio.

16. SUBVENCIONES, DONACIONES Y LEGADOS

En el ejercicio 2013 la Sociedad obtuvo una subvención de la Seguridad Social por la disminución de accidentes de trabajo, de importe 1.044,92 €

La Sociedad ha cumplido con las condiciones asociadas a las subvenciones, donaciones y legados.

Cuadro comparativo 2013 y 2012:

	2013	2012
Subvenciones	1.044,92 €	0,00 €

17. HECHOS POSTERIORES

No han acaecido hechos significativos con posterioridad a la fecha de cierre de las cuentas anuales y que por su importancia requieran su inclusión en la memoria.

18. OPERACIONES CON PARTES VINCULADAS

La Sociedad ha realizado las siguientes operaciones con las partes vinculadas durante 2013:

	Entidad vinculada		
	Ayuntamiento de Cuenca	Gerencia Municipal de Urbanismo	Instituto Municipal de Deportes
Facturación total (IVA incluido)	21.343,93 €		

El desglose de las operaciones facturadas es como sigue:

Facturación por prestación de servicios (IVA incluido)			
Facturación por encomiendas (IVA incluido)	21.343,93 €		

SALDO PENDIENTE A 31 DE DICIEMBRE 2013 CON ENTIDADES VINCULADAS	SALDOS DEUDORES
EXCMO AYUNTAMIENTO DE CUENCA	203.544,27 €
GERENCIA MUNICIPAL DE URBANISMO	1.785,10 €
INSTITUTO MUNICIPAL DE DEPORTES	

La Sociedad ha traspasado en el ejercicio al Ayuntamiento de Cuenca los siguientes importes:

CONCEPTO	FACTURADO	RECAUDADO PTE. TRASPASAR	DTO. PRONTO PAGO	TRASPASADO	PENDIENTE
RECAUDACION TASA RSU	2.763.322,69 €	2.307.571,60 €	96.187,70 €	1.670.000,00 €	541.383,90 €
CANON POR GESTION CICLO AGUA		2.032.469,85 €		1.500.000,00 €	532.469,85 €

Del cuadro anterior se desprende que de la tasa de residuos solidos urbanos que la Sociedad tenia encomendada su recaudación en el ejercicio, se facturo a clientes 2.763.322,69 €, de los cuales ingreso 2.307.571,60 € menos 96.187,70 € que corresponde a descuento por pronto pago, quedando una recaudación neta de 2.211.383,90 €. De esta última cifra se traspaso al Ayuntamiento 1.670.000,00 € en distintos pagos realizados en el ejercicio, quedando la cifra de 541.383,90 €, que se traspasaran en el ejercicio 2014.

Del canon a traspasar al Ayuntamiento en concepto de servicio por la gestión del Ciclo Integral del Agua, se ha calculado el 80% del flujo libre de caja que fue de 2.540.587,32 €. Por tanto la cantidad de canon anual ha sido de 2.032.469,85 €. Durante el ejercicio se han realizado pagos al Ayuntamiento de Cuenca en concepto de canon anticipado por importe de 1.500.000,00 €, quedando pendiente la cantidad de 532.469,85 € que se traspasaran en el ejercicio 2014.

Durante el 2012 los datos fueron:

	Entidad vinculada		
	Ayuntamiento de Cuenca	Gerencia Municipal de Urbanismo	Instituto Municipal de Deportes
Facturación total (IVA incluido)	3.688.865,83 €		6.964,74 €

El desglose de las operaciones facturadas es como sigue:

Facturación por prestación de servicios (IVA incluido)	3.020.219,08 €		6.964,74 €
Facturación por encomiendas (IVA incluido)	668.646,75 €		

SALDO PENDIENTE A 31 DE DICIEMBRE 2012 CON ENTIDADES VINCULADAS	SALDOS DEUDORES
EXCMO AYUNTAMIENTO DE CUENCA	1.772.575,01 €
GERENCIA MUNICIPAL DE URBANISMO	19.717,08 €
INSTITUTO MUNICIPAL DE DEPORTES	476.698,07 €

Las percepciones devengadas en el curso del ejercicio por los miembros del personal de alta dirección y los miembros del órgano de administración, de cualesquiera clase y cualquiera que sea su causa, incluidos los sueldos, salarios de los que adicionalmente desarrollan funciones como directivos ha ascendido a:

	2013		2012	
	Consejo de Administración y Junta General	Alta Dirección	Consejo de Administración y Junta General	Alta Dirección
Percepciones devengadas por todos los conceptos	0,00 €	0,00 €	0,00 €	0,00 €

Los miembros del Consejo de Administración no tienen cargos ni participan en otras entidades cuyo objeto social sea análogo o complementario de la Sociedad.

19. OTRA INFORMACIÓN

1. Plantilla de personal

El número medio de empleados durante el ejercicio ha sido de 51 empleados, distribuidos en las siguientes categorías:

Categoría	2013		
	Hombres	Mujeres	TOTAL
Consejero delegado	1		1
Director calidad	1		1
Director administrativo		1	1
Director técnico	1		1
Técnico medio	4	1	5
Coordinador técnico	3		3
Oficial administrativo.		2	2
Técnico auxiliar	4	2	6
Jefe de taller	1		1
Auxiliar administrativo		2	2
Lector contadores	5		5
Oficial	3		3
Celador	3		3
Ayudante	11		11
Peón	6		6
TOTAL	43	8	51

2012			
Categoría	Hombres	Mujeres	TOTAL
Consejero delegado	1		1
Director-Gerente			
Director técnico	1		1
Director administrativo		1	1
Responsable departamento	3		3
Encargado general área	3	2	5
Encargado	1		1
Administrativo		1	1
Auxiliar administrativo		2	2
Jefe taller	1		1
Oficial			
Operario	1		1
Peón	1		1
TOTAL	12	6	18

Los miembros de Junta General al 31 de diciembre de 2013 son 14 hombres y 13 mujeres, en 2012 eran 14 hombres y 13 mujeres, y los miembros del Consejo de Administración son 7 hombres y 2 mujeres.

2. Honorarios de auditoría

Durante el ejercicio cerrado los auditores de cuentas de la Sociedad han devengado honorarios por importe de 7.299,85 €, impuestos indirectos no incluidos. No se han devengado honorarios por otros servicios distintos de la auditoría de cuentas, ni por otros consultores vinculados con los auditores.

3. Otros negocios y acuerdos que no figuren en otros puntos de la memoria

La Entidad no tiene acuerdos, de naturaleza o propósitos diversos, que no figuren en el balance y sobre los que no se haya prestado la información correspondiente en alguna de las notas de esta Memoria, cuyo posible impacto financiero sea relevante y que fueren necesarios para determinar la posición financiera de la Entidad.

20. INFORMACIÓN SEGMENTADA

La totalidad de las ventas netas correspondientes a las actividades desarrolladas por la Sociedad, en los ejercicios 2013 y 2012, corresponden a la ciudad de Cuenca y sus pedanías.

21. INFORMACIÓN SOBRE LOS APLAZAMIENTOS DE PAGO EFECTUADOS A PROVEEDORES. DISPOSICIÓN ADICIONAL TERCERA. DEBER DE INFORMACIÓN DE LA LEY 15/2010, DE 5 DE JULIO

Conforme a la Resolución de 29 de diciembre de 2010 del ICAC, sobre la información de los aplazamientos de pago a proveedores en operaciones comerciales, establecidos según la Ley 15/2010 de 5 de julio se aporta el siguiente cuadro referente al ejercicio 2013:

Pagos realizados y pendientes de pago en la fecha de cierre del balance		
	2.013	
	Importe	%
Dentro del plazo máximo legal.	571.569,03 €	22,89 %
Resto.	1.924.380,92 €	77,11 %
Total pagos del ejercicio.	2.495.949,95 €	100,00%
PMPE (días) de pagos.	36,25	
Aplazamientos que a la fecha de cierre sobrepasan el plazo máximo legal.	196.411,67 €	33,32 %

DILIGENCIA para hacer constar que la presente Memoria comprende veintisiete hojas numeradas de la 1 a la 27.

En Cuenca, a 18 de junio de 2014

Aguas de Cuenca

D. Juan M. Ávila Francés




D. Darío F. Dolz Fernández




D. Enrique Hernández Valero



D. Salvador Barambio



D. Luís Ricardo Martínez



D. Nieves Rolanfa Chico



D. Manuel Amigo Álvaro



D. María José Torres Herrera



Dña. Pilar Aguilar Almansa

INFORME DE GESTIÓN

2013



Aguas de Cuenca

ÍNDICE

1. LA EMPRESA

- Quienes somos
- Ubicación
- Órganos de Gobierno
- Principios, objeto y objetivo
- Grupos de interés

2. EL CICLO INTEGRAL DEL AGUA

- Captación
- Almacenamiento
- Calidad del agua
- Agua facturada
- La red de distribución de agua
- La red de saneamiento
- Aguas Residuales

3. EL EQUIPO HUMANO DE AGUAS DE CUENCA

4. ORIENTADOS HACIA LA ATENCIÓN DEL CIUDADANO

- Número de abonados

5. NUESTROS PROVEEDORES

Aguas de Cuenca



Aguas de Cuenca

1. LA EMPRESA

Quienes somos

Aguas de Cuenca es una empresa, cuyo capital social pertenece 100% al Ayuntamiento de Cuenca, encargada de la gestión directa de los servicios relacionados con el Ciclo Integral del Agua.

La entidad surge de la necesidad de gestionar desde un ente único la captación, el almacenamiento, la potabilización, el abastecimiento, el alcantarillado y la depuración de las aguas, tareas que hasta la creación de Aguas de Cuenca recaían en diversos servicios municipales.

Esta administración unificada permite desarrollar procesos de trabajo más eficientes y ágiles que contribuyen a la sostenibilidad de un recurso escaso e indispensable para la vida y el ejercicio de la inmensa mayoría de las actividades económicas con unos estándares de calidad y servicios al ciudadano en constante progreso e innovación.

Ubicación

Aguas de Cuenca centra su actividad en el término municipal de Cuenca, prestando servicio a la capital y a sus ocho pedanías: La Melgosa, Mohorte, Tondos, Nohales, Valdecabras, Cólliga, Colliguilla y Villanueva de los Escuderos, contando con una población de 58.200 habitantes y una superficie de 911,06 km².

También es responsable del suministro en alta a una parte de los municipios de Chillarón y Fuentenava de Jábaga, mediante el convenio denominado "Albaladejito".

Emplazamientos:

1. SEDE CENTRAL
Plaza de España s/n Edificio del Mercado. 16001 Cuenca
2. OFICINA ATENCIÓN AL ABONADO Y TALLER
Calle Luis Martínez Kleiser, 2. 16002 Cuenca
3. EDAR
Finca el Terminillo, s/n. 16003 Cuenca

Órganos de Gobierno

Los órganos de gobierno de la sociedad son la Junta General y el Consejo de Administración.

La Junta General

El Pleno del Excmo. Ayuntamiento de Cuenca ejerce las funciones de Junta General de la sociedad. El Alcalde de Cuenca ocupa el cargo de Presidente.

Entre las funciones de la Junta General se encuentran las de nombrar y separa a los miembros del Consejo de Administración y a los auditores de cuentas, modificar los estatutos sociales, aprobar las cuentas anuales o cualquier otra medida relacionada con la mejor consecución del objeto social.

A 31 de diciembre de 2013, la Junta General estaba formada por los siguientes miembros:

Presidente:

D. Juan M. Ávila Francés

Vocales:

D. Darío F. Dolz Fernández
Dña. Nieves Mohorte Pajarón
Dña. María Carmen Utanda Higuera
Dña. Mónica Serrano Latorre
D. Enrique Hernández Valero
Dña. Consuelo García López
D. José Ignacio Nicolás Dueñas
Dña. Ana Josefa Hoz Martín
D. Salvador Barambio Heras
Dña. María del Pilar Herraiz Mariana
D. Manuel Martínez Gascuña
Dña. Julia Cano Real
D. Francisco J. Pulido Morillo
D. Javier Ruiz Rincón
Dña. Marta María Segarra Juárez
Dña. Alejandra Barambio Zamora
D. Carlos Navarro Arribas
Dña. María Josefa García Cortés
D. Julián Huete Cervigón
D. Pedro José García Hidalgo
D. Pedro José de los Santos Arias
Dña. Angustias de la Cruz Cañas
Dña. Beatriz Jiménez Linuesa
D. Pedro Escudero Gómez

Interventora:

Dña. María José Torres

Secretario:

D. Jaime A. Álvarez

Durante el ejercicio 2013 la Junta General se reunió en dos ocasiones y entre, otros acuerdos, se aprobó el cambio de denominación y las cuentas del ejercicio 2012.

El Consejo de Administración

El Consejo de Administración está integrado por nueve Consejeros/as, de los cuales cuatro son miembros de la corporación y el resto son técnicos del Ayuntamiento de Cuenca, de los cuales el Secretario y el Interventor actúan con voz pero sin voto.

La presidencia del Consejo de Administración recae en el Alcalde, que podrá designa a un Vicepresidente entre los vocales miembros de la corporación.

El cargo de consejero tiene la misma duración que la corporación que lo designa, de modo que su renovación determinará igualmente la del Consejo de Administración y les afectan las incapacidades e incompatibilidades señaladas en la ley. Según recoge el artículo 13 de los Estatutos, desempeñarán sus cargos con la diligencia de un ordenado empresario y de un representante legal, respondiendo frente a la Sociedad, al Excmo. Ayuntamiento y a los acreedores del daño que causen por actos contrarios a la ley, a los estatutos sociales o por los realizados sin la diligencia con la que deban desempeñar el cargo.

El funcionamiento del Consejo de Administración se rige por los Estatutos de la empresa y por la legislación vigente.

Las facultades de la competencia del Consejo podrán ser, total o parcialmente, delegadas en un miembro del Consejo, que actuará bajo la denominación del Consejero Delegado.

A 31 de diciembre, el Consejo de Administración estaba integrado por:

Presidente:

D. Juan M. Ávila Francés

Vocales:

D. Enrique Hernández Valero (Vicepresidente y Consejero Delegado)

D. Darío Dolz Fernández

D. Salvador Barambio Heras

D. Manuel Amigo Álvaro

D. Nieves Rolanía Chico

D. Luís Ricardo Martínez

Secretario:

D. Jaime A. Álvarez Suárez

Interventora:

Dña. María José Torres Herrera

El Consejo de Administración podrá designar a un Gerente entre personas especialmente capacitadas. Actualmente la Gerencia de la Sociedad recae en el Jefe de Servicio de Vigilancia Ambiental y Aguas, D. Miguel Chillarón Yuste.

El Consejo de Administración de Aguas de Cuenca se reunió tres veces durante el ejercicio 2013.

Principios, objeto y objetivo

Los **principios** que han guiado desde el inicio a esta sociedad han sido:

- Conseguir la sostenibilidad técnica y económica del servicio, mediante un equilibrio económico-financiero en la gestión del Ciclo Integral del Agua.
- Establecer un control técnico y administrativo
- Maximizar la eficiencia en la gestión y calidad del servicio
- Garantizar el abastecimiento a toda la población en cantidad y calidad
- Minimizar las fugas en la red de distribución, con el consiguiente ahorro de agua y en la red de saneamiento
- Mantener una buena conservación de las infraestructuras y equipamientos, así como mejorar y ampliar la red existente.
- Colaborar en la vigilancia, inspección y control de los vertidos a la red municipal.

Todos estos principios sólo pueden desarrollarse teniendo como **objeto**:

- La gestión directa de los servicios incluidos en el Ciclo Integral del Agua
- Garantizar un servicio de calidad a la ciudadanía
- Respeto al Medio Ambiente y a la Salud Pública
- Participación activa en la concienciación de los ciudadanos con respecto al desarrollo sostenible.

Así, nuestros objetivos son:

- Aumentar la satisfacción de los abonados
- Implicar a todo el personal en un proyecto de empresa compartido
- Mejorar la eficiencia en la utilización de unos recursos naturales limitados
- Alcanzar la excelencia en la gestión del Ciclo Integral del Agua, prestando los servicios de manera eficiente y colaborando estrechamente con otras empresas e instituciones públicas con competencia en el sector.
- Ser una empresa pública comprometida en el gestión del Ciclo Integral del Agua, mejorando cada año la satisfacción de todos los grupos de interés y contribuyendo a la conservación del medio ambiente, la innovación y la mejora continua en los servicios prestados.
- Compromiso con nuestros grupos de interés.

Grupos de interés

Los Grupos de Interés son todos aquellos grupos que se ven afectados directa o indirectamente por el desarrollo de nuestra actividad y, por lo tanto, también tienen la capacidad de afectar directamente o indirectamente el desarrollo de ésta.

Aguas de Cuenca tienen establecidos varios canales de comunicación con nuestros grupos de interés, a través de los cuales podemos conocer sus necesidades y expectativas.

Los grupos de interés que tienen impacto o se ven afectados por la actividad de Aguas de Cuenca son:

EXTERNOS

Canales de comunicación

Abonados

Presencial, en nuestras oficinas
Correo electrónico
Teléfono
Página web
Oficina Virtual

Sociedad

Prensa
Página web
Visitas a instalaciones

Administraciones Públicas

Envío información social, laboral y Económica

Proveedores

Página web
Perfil del contratante
Teléfono
Correo electrónico
Presencial

INTERNOS

Personal

Tablón de anuncios
Comité de Empresa

Ayuntamiento de Cuenca

Información de gestión periódica
Reuniones Consejo y Junta

Los principales objetivos a alcanzar respecto de nuestros grupos de interés son:

- Aumentar cada año la satisfacción de los abonados
- Mejorar la comunicación
- Ser transparentes
- Que el personal cuente con unos puestos de trabajos estables y de calidad
- Obtener una buena gestión gracias a un trabajo eficiente.

Durante el ejercicio 2013, para conseguir estos objetivos, se ha invertido en un programa de gestión que facilita la consulta y el análisis de los datos, se ha creado la página web de la empresa, siendo un canal de comunicación para la mayoría de nuestros grupos de interés. Además se ha puesto en marcha la oficina virtual, desde la cual pueden realizarse algunas gestiones.

Para el ejercicio 2014 Aguas de Cuenca tiene previsto:

- Campañas de concienciación y visitas
- Mejora en la atención con la mejora en las instalaciones de atención al abonado
- Potenciación de la página web y la oficina virtual

Datos de la empresa a 31 de diciembre de 2013

Propietario de la Empresa Pública Aguas de Cuenca, SA	Ayuntamiento de Cuenca 100%
Objeto Social	Gestión directa de los servicios públicos del Ayuntamiento de Cuenca dentro del ámbito denominado "Ciclo Integral del Agua"
CIF	A 16.235.152
Número de abonados	30.804 abonados
Personal en plantilla	51 empleados
Agua captada	10.228.614 m3
Longitud red de distribución de agua	93 km
Antigüedad media de la red de distribución	30 años
Agua suministrada a Cuenca	3.566.149 m3
Dotación total (56.107 habitantes)	174,14 litros/habitante y día
Dotación uso doméstico	3.093.410 m3/año 151,2 litros/habitante y día
Longitud red de saneamiento	114 km
Volumen agua tratada en la EDAR	6.127.434 m3

2. EL CICLO INTEGRAL DEL AGUA

Captación

En el caso de Cuenca y sus pedanías, toda el agua proviene de aguas subterráneas en cantidad suficiente para cubrir las necesidades de la capital y de los núcleos de población de Mohorte, Nohales, Cólliga, Colliguilla, Villanueva de los Escuderos, Valdecabras, La Melgosa y Tondos.

El agua que llega a la red de abastecimiento se capta en cinco puntos:

Manantial Cueva del Fraile

Situado a 10km de la capital, es el más antiguo de los que abastecen la ciudad. En él se capta una media de 120l/sg a través de un canal cerrado, vertiéndose el resto al río Huécar mediante un aliviadero.

Esta agua llega por gravedad a los depósitos de la calle San Pedro.

Manantial de Royo Frío

Es el principal punto de abastecimiento de la ciudad. Se localiza en la serranía de Cuenca, a 15 metros del nacimiento del manantial Los Baños y a unos 26 km de la capital. La captación se realiza en una galería de unos 45 metros de longitud a la que llega el agua de tres manantiales. Sólo una pequeña parte del caudal se deriva para el consumo humano (310 l/seg), dejando fluir el resto al río Júcar.

El agua de esta captación llega a través de una doble conducción de 26 km de longitud hasta la estación de bombeo de "Las Grajas" que abastece a los depósitos de la Dehesa de Santiago y del Cerro Molina, que a su vez transfiere a los depósitos de Villa Román.

Sondeo de Albaladejito

Situado a 6 km de la ciudad, en la finca de Albaladejito, se capta unos 22 litros por segundo que sirven para abastecer a los núcleos de Cólliga, Colliguilla, Villanueva de los Escuderos, Chillaron y Fuentenava de Jábaga.

Manantial Fuente de los Aserradores

Es el encargado de abastecer a la pedanía de Valdecabras.

Captación de "El Recuenco"

Desde 2003, esta captación a 1,9 km del núcleo urbano, abastece a la población de Tondos con un caudal de 27 l/seg.

Captación del "Ventano del Diablo"

Con objeto de garantizar el suministro en caso de emergencia por sequía, existen dos sondeos para captación de agua procedentes del acuífero de la serranía de Cuenca en el término municipal de Villalba de la Sierra.

Teniendo en cuenta que actualmente no existen sistemas de medición de los caudales en las captaciones, se estima que el agua captada durante el año 2013 procede de las siguientes fuentes:

PROCEDENCIA	M3 ESTIMADOS CAPTADOS	% SOBRE EL TOTAL	OBSERVACIONES
Manantial Cueva del Fraile	886.352	8,67	
Manantial de Royo Frio	8.955.507	87,55	
Sondeo de Albaladejito	355.000	3,47	
Manantial Fuente de los Aserradores	20.805	0,20	
Captación de "El Recuenco"	10.950	0,11	
Captación del "Ventano del Diablo"	0	0	Solo se usa en caso de avería o escasez

Cada quince días las captaciones e infraestructuras asociadas son sometidas a control y vigilancia quedando reflejados estos datos en los libros de control, en los que se anota el día de la visita, el personal que realiza la inspección y las incidencias detectas.

Almacenamiento

El sistema de almacenamiento de la ciudad de Cuenca consta de 11 depósitos con una capacidad total de almacenamiento de 34.400 m³. A estos depósitos hay que añadir los existentes del en las pedanías con una capacidad de aproximadamente 100 m³.

MANANTIAL	DEPOSITO	CAPACIDAD	AREA SUMINISTRO
Royofrío	Cerro Molina	2x7.500 m ³	Zona nueva, La Melgosa, Mohorte y Depositos Cerro Molina y SEPES
Royofrío	Dehesa de Santiago	2x3.600 m ³	Zona nueva y Nohales
Royofrío y Cueva del Fraile	Castillo	1.500 y 200 m ³	Zona Castillo, C/San Pedro, Plaza Mayor y C/ Pilares
Cueva del Fraile	Calle San Pedro	800 y 400 m ³	Tiradores y Plaza de las Escuelas
Royofrío desde Cerro Molina	Villa Román	2x3.500 m ³	Zona nueva
Royofrío desde Cerro Molina	SEPES	2.200 m ³	Poligono SEPES
Royofrío	La Melgosa	100 m ³	La Melgosa y Mohorte
Royofrío	Mohorte	100 m ³	Mohorte
Fuente de los Aserradores	Veldecabras	100m ³	Valdecabras
Albaladejito	Colliga	100 m ³	Cólliga
Albaladejito	Colliguilla	100 m ³	Colliguilla
Albaladejito	Villanueva	100 m ³	Villanueva de los Escuderos
El Recuenco	Tondos	100 m ³	Tondos

Actualmente todas estas instalaciones carecen de sistemas de medición de caudal por lo que no es posible obtener datos del agua puesta en red.

Durante el año 2013 se ha procedido a la auditoría de todos los depósitos y se han observado una serie de necesidades que se irán desarrollando a lo largo del 2014, entre ellas la falta de caudalímetros, la ausencia de telecontrol, falta de

mantenimiento, etc. de manera que a lo largo del 2014 se procederá a su puesta a punto y adecuación a la normativa vigente.

En el año 2014 se llevará a cabo un programa de limpieza y control higiénico sanitario de los depósitos de agua potable, se controlará la misma, así como el diagnóstico del estado de los depósitos para una posterior actuación. Todas estas actividades quedan reflejadas en un Libro de Control en el que se indica la ubicación, las coordenadas, el material del que está hecho, los medios humanos y materiales y productos utilizados.

Calidad del agua

La calidad del agua suministrada se controla diariamente por el Área de Calidad del Agua y Tratamiento, de acuerdo con el Real Decreto 140/2003 de 7 de febrero, por el que se establecen los criterios sanitarios de la calidad del agua de consumo humano.

Además del agua que llega a los hogares y empresas, se supervisa las condiciones del agua de las piscinas municipales de uso público, la carga contaminante de los vertidos al medio natural, el efluente y el afluente de la EDAR, así como los lodos producidos en la instalación.

Para garantizar la calidad del agua se han realizado desde enero a diciembre más de 1.300 análisis en Cuenca y sus pedanías. Estos análisis se clasifican en los siguientes tipos:

- Análisis de autocontrol a la salida de los depósitos: 57
- Análisis de autocontrol en la red e industria alimentaria: 90
- Análisis completo a la salida de los depósitos: 21
- Análisis completo en la red de distribución e industria alimentaria: 49
- Control de manantiales y sondeos: 2
- Control en el grifo del consumidor: 90
- Determinaciones de cloro libre residual, pH, conductividad y examen organoléptico: 936
- Análisis para determinar la procedencia de fugas: 18
- Análisis de la calidad del agua de los vasos de las piscinas municipales de uso público: 30
- Análisis de vertidos al medio natural: 5
- Análisis de control del efluente y afluente en la EDAR: 48
- Análisis de los lodos producidos en la EDAR: 12

Durante el año 2013 se ha iniciado un programa de caracterización de Fuentes Naturales. Este programa se inició por las más frecuentadas por la población de la ciudad de Cuenca y las de las pedanías. Durante el 2013 se han caracterizado 13 fuentes. De éstas, 11 han dado como resultado agua apta para el consumo humano y 2 no aptas.

Cuando el resultado del análisis es el de no apta, se coloca un cartel en la fuente para información de los ciudadanos. Pasado un tiempo, se vuelve a realizar la analítica para ver si ha habido variaciones y de ello depende que se quite el cartel o se mantenga.

Todas estas actividades quedan reflejadas en el libro registro de Caracterización de Fuentes Naturales en el que consta la fecha en la que se toma la muestra, el nombre de la misma, el paraje, las coordenadas, las características, pH, conductividad, temperatura, olor, color, sabor y turbidez. Así mismo hay una ficha para cada fuente en la que quedan reflejados los parámetros antes mencionados y los resultados de la analítica del laboratorio

El agua potable que llega a los hogares conquenses es de absoluta confianza porque cumple con los requisitos más estrictos y supera los controles establecidos por las autoridades sanitarias españolas, regionales, de la Unión Europea y de la Organización Mundial de la Salud.

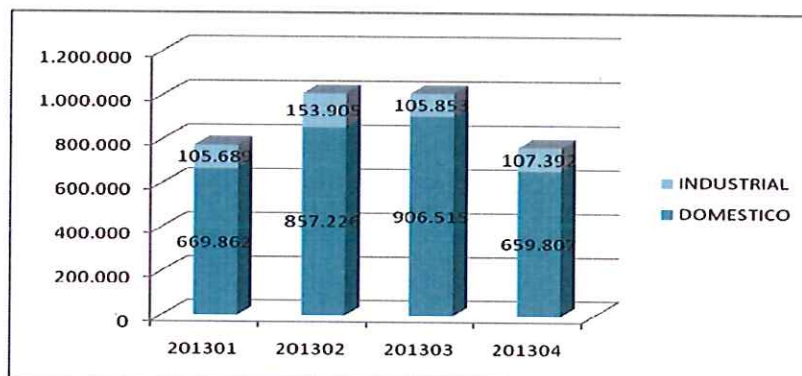
Los puntos de tratamiento de la red se encuentran en la entrada de los depósitos del Cerro Molina, la Dehesa de Santiago, el Castillo, Albaladejito y en la Captación de la Cueva del Fraile.

Mensualmente se introducen en la página web de la empresa datos relativos a la calidad del agua suministrada en Cuenca referentes al cumplimiento de los valores establecidos para los parámetros exigidos en el RD 140/2003.

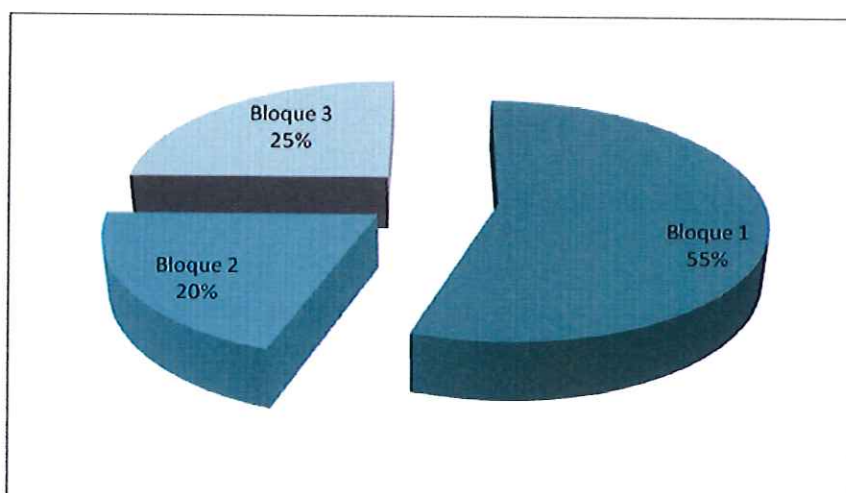
Actualmente el tratamiento del agua se realiza de forma manual pero está previsto que se realice de manera automática con la posibilidad de tener datos en tiempo real sobre la concentración del cloro, pH, nivel y caudal en tiempo real a través de un sistema de telecontrol.

Agua facturada Aguas de Cuenca

El volumen de agua facturada durante el año 2013 fue de 3.566.149 m³, de los cuales 3.093.410 m³ son de uso domestico y 472.739 m³ corresponden a consumo industrial y otros.



Por lo que respecta a los bloques de consumo doméstico resulta que más del 50% del agua facturada está en el primer tramo de la tarifa:



Es de esperar que durante el año 2014 este porcentaje aumente, debido a que se han detectado bolsas de consumo de agua que han aflorado durante este año, con lo que el consumo debe tender a normalizarse.

Rendimientos. Agua no controlada por contador

El porcentaje de agua no controlada por diversas circunstancias, falta de medios de cálculo, consumos municipales sin contador, hurtos, fugas, etc., significa el 57,45 % del agua puesta en la red.

AGUA PUESTA EN LA RED	8.105.636
AGUA FACTURADA	3.566.149
CONSUMO MUNICIPAL	713.230
CONSUMO NO FACTURADO	377.221

% AGUA NO AFORADA	57,45%
-------------------	--------

Hay que tener en cuenta, que el consumo municipal es estimado, puesto que no existen aparatos de medición en sus instalaciones, así como tampoco es posible hoy por hoy medir el consumo del baldeo y los riegos.

Por lo que respecta al agua no facturada, aquí se incluyen los suministros a los Ayuntamientos de Chillarón y Fuentenava de Jábaga.

Durante el año 2013 se ha comenzado a trabajar para reducir este porcentaje renovando gran parte del parque de contadores, aumentando las inspecciones,

mejorando los sistemas de control y toma de datos, con una nueva herramienta de gestión, con el fin de levantar posibles fraudes.

Para el próximo ejercicio está previsto seguir avanzando en esta línea apostando de la modernización del servicio de manera que se pueda establecer un mayor control sobre fugas y consumos en tiempo real.

La red de distribución de agua

La extensión de la red de abastecimiento de Cuenca es aproximadamente de 93 kilómetros de diámetros entre 80 y 300 mm.

Más del 50% de la red tiene una antigüedad de más de 30 años, aproximadamente un 30% tiene una antigüedad de entre 15 y 30 años y sólo un 20 % tiene una antigüedad de menos de 15 años.

Esto provoca que la mayor parte de los efectivos sean dedicados al arreglo de averías dado el elevado número de las mismas y el escaso personal de la empresa en esta área.

Durante el año 2013 se ha realizado más de 850 salidas para la atención de incidencias lo que obliga a tener una presencia constante en el servicio.

Esto provoca que el 90% de la actividad se dedique a la atención de incidencias, no pudiendo establecerse un programa de mantenimiento preventivo y de detención de fugas.

Aguas de Cuenca tiene una importante labor de renovación y mejora de la red en toda la ciudad.

Por materiales, la red de distribución se descompone en un 5% de polietileno, 15% de fundición dúctil, 20% de PVC y persiste un 60% de fibrocemento.

Semanalmente se ha realizado la limpieza y el control analítico, midiendo los niveles de cloro, en las fuentes ornamentales de la ciudad. La aplicación de cloro y algicida, se realiza según necesidades. Los técnicos de Aguas de Cuenca comprueban los sistemas eléctricos, cambio de bombas y filtros.

Por lo que respecta al estado de las fuentes públicas de agua potable, durante el año 2013 se ha realizado un diagnóstico del estado para su posterior reparación a lo largo del 2014.

Uno de los principales problemas que presenta la red es la de la falta de cartografía de la misma, dificultando las tareas de mantenimiento preventivo y la toma de decisiones.

Para el 2014, se ha planteado como objetivo prioritario la digitalización de la red. Se pretende hacer una gestión completa de la redes del municipio con el conocimientos previo e inventariado de los elementos que la componen. Para ello se procederá:

1. Estudio de las redes y elementos singulares existentes en el municipio por zonas, para lo que se establecerá un sistema de información GIS (o similar) de sus elementos, que complementen la documentación cartográfica que se dispone en la actualidad en La Empresa Pública Municipal Aguas de Cuenca, S.A.

2. Establecer una planificación integral del conjunto urbanos. Es importante iniciar un sistema de modelización que integre el ámbito actual de funcionamiento y futuro crecimiento de la ciudad para anticiparse a su crecimiento y expansión de las infraestructuras urbanas en Cuenca.

3. Establecer un sistema de telecontrol en tiempo real de las redes, de forma que garantizamos el correcto control y funcionamiento del sistema.

La red de saneamiento

La red de saneamiento tiene una longitud de 114 kilómetros y comprende tanto los colectores principales como los secundarios. La red actual es casi en su totalidad de tipo unitario exceptuando las zonas nuevas como Santa Mónica, Cañadillas Este

En 1991 se iniciaron las obras de los tres colectores principales de la ciudad.

El Colector I tiene una longitud de 3.167 metros iniciando su recorrido en el paraje del Recreo Peral y recoge los vertidos de la zona alta de la ladera del Santuario de la Virgen de las Angustias y aledaños, zona baja del Casco Antiguo en su vertiente oeste, vertidos de las traseras de la calle General Mola, vertidos del alcantarillado existente en paralelo al río Huécar, zona del parque del Huécar y Fuente de la Doncella, de la zona de equipamiento educativo y asistencial situada al oeste del tramo final de la calle Colón y del área residencial y deportiva colindante, los vertidos de los asentamientos residenciales y equipamientos colectivos de la zona circulante al antiguo Club Serranía y los vertidos de la Fuente del Oro, vertiendo su contenido al Colector III.

El Colector II tiene una longitud de 2.699 metros e inicia su recorrido en al polígono industrial de Los Palancares recogiendo los vertidos de ese polígono y sus área limítrofes y del área residencial de Villa Román, las aguas residuales de la zona industrial de la Casilla de San José, la Vega Tordera, el polígono La Cerrajera y sus áreas colindantes.

El Colector III está dividido en dos ramales que discurren por la margen derecha del río Júcar. El primero se sitúa entre el puente de San Antón y las últimas casas de éste barrio, en dirección a la playa artificial. El segundo discurre entre el barrio de San Antón y la pasarela peatonal junto al polideportivo El Sargal.

Los vertidos que transporta esta conducción provienen de los vertidos recogidos en la zona, el tramo final del barrio de San Antón, la zona de la Fuensanta, el Hospital Virgen de la Luz y la zona de Buenavista.

En la primera década el siglo XXI estas tres conducciones se complementaron con la construcción de otros dos colectores: el colector aliviadero de la zona este y el colector norte.

El colector norte, parte del polígono industrial de la antigua carretera de Madrid y recoge los vertidos de esta zona, el área comercial cercana, el campus universitario y las zonas residenciales adyacentes y la Fuente del Oro.

El colector de la zona este dio respuesta al aumento del caudal registrado por el crecimiento de la ciudad con los barrios de San Fernando, San José o Villa Roman.

Durante el año 2013 se ha procedido a la recepción del tramo de colector que une la pedanía de Nohales.

Falta por conectar a la red de colectores municipal de la ciudad algunas zonas y pedanías o buscar soluciones a sus aguas residuales.

Las actuaciones de reparación y mantenimiento de las redes competencia de la Empresa Pública Municipal Aguas de Cuenca, S.A han sido ejecutados para garantizar el correcto funcionamiento de las redes evacuación de aguas residuales y pluviales del ámbito municipal.

Denominamos incidencia en la Red de Saneamiento, a las averías reparadas por los Servicios Técnicos de la empresa municipal para restablecer el servicio de las redes de saneamiento, reparaciones de tramos dañados y desatascos de la red (incluidos fresados de elementos que obstruyen las instalaciones), para restablecer el servicio en la ciudad, pedanías y otras zonas municipales afectadas. Dentro de este capítulo de la red de saneamiento incluimos la reposición de elementos de la red (imbornales, sumideros, tapas de pozos de registro y otros elementos dañados).

Se han realizado más de 50 intervenciones de limpieza de la red de saneamiento en el año 2013. Los trabajos realizados principalmente han sido con equipos de impulsión-aspiración en diversos puntos de la red de saneamiento (colectores).

Otros trabajos importantes a destacar, son la reposición de elementos dañados como son las tapas de registro o los imbornales de pluviales. A lo largo del año 2013 la empresa ha cubierto más de 100 incidencias con estos elementos de la red, en muchos casos por sustracción de los elementos que la componen.

Con carácter informativo las averías e incidencias más comunes reparadas de la Red de Saneamiento son:

- Limpieza de colectores.
- Limpieza de pozos de registro de la red.
- Retirada de elementos que obstruyen la red de colectores (mediante fresado y corte de raíces, piedras u otros elementos).
- Reparación de pozos de registro por pérdida de estanqueidad de la red.
- Reparación de colectores por pérdida de estanqueidad de la red provocando fugas.
- Reparación de tapas de pozos de la red de saneamiento
- Reparación de imbornales de la red.
- Instalación de tapas sustraídas o rotas.
- Instalación de encamisados y manguitos de reparación en redes dañadas.
- Inspección de colectores con equipos de TV.

Los problemas detectados en casi todos los casos son la acumulación de elementos no degradables en los colectores, los cuales general colmatación y pérdida de velocidad de las aguas residuales en la red, que terminan en el colapso y fallo de funcionamiento.

Distinguiremos por tanto varias variantes en los problemas detectados:

1. Acumulación de elementos no degradables.
2. Acumulación de restos de obra (zahorras, escombros) de obras de urbanización.
3. Rotura de colectores y entrada de raíces.
4. Acumulación de sedimentos y obstrucción de imbornales.

Los trabajos de reparación de redes (abastecimiento y saneamiento) requieren en todos los casos, de apoyo de un Servicio de Obras para la reparación de las casi todas las infraestructuras urbanas afectadas, por las reparaciones de la red de abastecimiento y saneamiento o por el mero mantenimiento de estas, requiriendo de de apertura y localización de las redes afectadas para realizar su reparación posterior, incluso instalación de pavimentos de toda índole y otras operaciones de albañilería necesarias para la puesta en servicio de las infraestructuras del Ciclo Integral del Agua que sean requeridas por La Empresas Pública Municipal Aguas de Cuenca S.A, encaminadas al mantenimiento en general de sus infraestructuras.

Como actuaciones más destacadas, tenemos:

- Proyecto de ejecución de Colector en Casilla de San Jose (Cambio de colector dañado por corrosión).
- Fresado y limpieza de raíces en el colector del Paseo del Júcar.
- Proyecto de rehabilitación del colector del Paseo del Júcar mediante la instalación de encamisado continuo.
- Reparación de Colector en la Calle Santa Lucía. (Encamisado parcial mediante manguitos).

- - Reparación de red de saneamiento por obstrucción en colector de Nohales. (Atasco por piedras en la red).

Actuaciones en la red de saneamiento

• C/ Diego Jiménez, 8	Limpieza colector
• C/ Tiradores Bajos F-30	Limpieza colector
• Parque Fluvial	Limpieza colector
• Parque Fluvial (Bajo Puente A-40)	Limpieza colector
• C/ Canaleja	Limpieza colector
• C/ Canaleja	Inspección CCTV
• Avd. Los Alfares, 14	Limpieza colector
• Avd. Los Alfares, 14	Limpieza colector
• Avd. Castilla La Mancha	Limpieza colector
• Avd. Castilla La Mancha /Rep. Argentina	Limpieza colector
• Aliviadero Paseo del Júcar	Limpieza aliviaderos
• Paseo del Júcar	Limpieza colector
• C/ Joaquín Rodrigo / C/ Juan Francés	Limpieza colector
• Paseo del Júcar	limpieza colector (para fresado raíces)
• Paseo del Júcar	Fresado de Raíces colector
• Paseo del Júcar	limpieza colector (para fresado raíces)
• Paseo del Júcar	Fresado de Raíces colector
• Paseo del Júcar	limpieza colector (para fresado raíces)
• Paseo del Júcar	Fresado de Raíces colector
• Paseo del Júcar	limpieza colector (para fresado raíces)
• Paseo del Júcar	Fresado de Raíces colector
• Paseo del Júcar	limpieza colector (para fresado raíces)
• Paseo del Júcar	Fresado de Raíces colector
• Colector de Nohales (Tramo fuera casco urbano)	Limpieza de pozo
• Paseo del Júcar	limpieza colector (para fresado raíces)
• Paseo del Júcar	Fresado de Raíces colector
• Paseo del Júcar	limpieza colector (para fresado raíces)
• Paseo del Júcar	Fresado de Raíces colector
• Parque Fluvial (Bajo Puente A-40)	Limpieza colector
• C/ San Lázaro	Limpieza colector
• C/ Alonso de Cespedes	Inspección CCTV y limpieza
• Mirador de San Martín S/N	Limpieza colector
• Avd. Mediterráneo, 73	Limpieza y aspiración colector
• Avd. Mediterráneo, 73	Limpieza y aspiración colector
• Avd. Mediterráneo, 73	Limpieza y aspiración colector
• Avd. del Mediterráneo, 77	Inspección CCTV
• Avd. Mediterráneo, 73	Limpieza y aspiración colector

• Avd. Mediterráneo, 77	Limpieza y aspiración colector
• C/ Joaquín Rodrigo	Limpieza colector
• Avd. Merterráneo, 77	Inspección CCTV y limpieza
• Avd. San Julián, 16	Limpieza colector
• C/ Álvaro de Luna,10	Limpieza colector
• Avd. San Julián, 11	Limpieza colector
• Avd. San Julián, 11	Limpieza colector
• Avd. Ronda del Maniantal,2	Limpieza colector
• Nohales (Colector)	Limpieza de colector
• Paseo del Júcar	Limpieza de colector
• Paseo del Júcar	Limpieza de colector
• Avd. de los Alfares, 4	Limpieza colector
• Nohales (Calle Real y Fuente)	Limpieza de fuente y colector
• Nohales (Colector)	Limpieza de colector
• Paseo del Júcar	Limpieza de colector
• Aliviadero Paseo del Júcar (zona San Antón)	Limpieza de colector
• C/ Cerrillo San Roque	Limpieza colector
• C/ Clara Campoamor	Limpieza de colector
• C/ San Damián, 8	Limpieza de colector
• C/ Clara Campoamor	Limpieza de colector
• C/ Ortega y Gasset	Limpieza de colector
• Plaza de Segundo Pastor	Limpieza de colector
• C/ Santa Lucia	Inspección CCTV
• Avd. San Julián 16	Limpieza de colector
• C/ Álvaro de Luna	Limpieza de colector
• C/ Santa Lucia	Reparación Puntual colector (manguito)
• C/ Santa Lucia	Reparación Puntual colector (manguito)
• C/ Sándalo	Inspección CCTV y limpieza
• c/ Camino de la Resinera	Limpieza de colector
• C/ Alameda del Júcar	Limpieza del colector

Para el mantenimiento de las redes de saneamiento en la anualidad 2014, Aguas de Cuenca tiene previsto iniciar un servicio de limpieza y mantenimiento preventivo de la red que abarcará:

- Limpieza general de las alcantarillas y colectores (que sean visitables o no, tubulares o de forma o secciones existentes en le red de saneamiento de Cuenca), y tubulares de conexión de los sumideros con la Red General, para que las aguas residuales y pluviales circulen con facilidad sin que se produzcan retenciones, malos olores ni estacionamiento de animales e insectos.

- Inspección de la Red de Alcantarillado, en la investigación de vertidos y toma de datos para la elaboración de documentación técnica.
- Inspección de redes con equipos de visualización con cámaras de TV. Con estas labores se pretende mejorar el funcionamiento de la red integral de saneamiento de Cuenca.

Aguas Residuales

La Estación de Aguas Residual de Cuenca se puso en marcha en 1995. Se encuentra situada en el paraje El Terminillo y tiene una capacidad de depuración de 24.000 m³ de aguas residuales por días, lo que sería suficiente para prestar servicio a una población de 136.000 habitantes.

Durante el año 2013 se trataron en la EDAR un total de 6.127.434 m³ de agua bruta, con concentraciones medias de 265,3 mg/l de SS y 514,4 mg/l de DQO y 210,4 mg/l de DBO5. Se consiguieron unos rendimientos medios de eliminación de carga contaminante de 98% para SS, un 92% para DQO y 96% para DBO5.

Así los caudales por meses han sido:

CAUDALES EDAR 2013 EN m³

ENERO	540395
FEBRERO	442722
MARZO	604965
ABRIL	567468
MAYO	524375
JUNIO	511516
JULIO	475826
AGOSTO	480388
SEPTIEMBRE	471096
OCTUBRE	511126
NOVIEMBRE	492610
DICIEMBRE	504947
TOTAL	6.127.434

Por lo que respecta a la carga contaminante, los datos son:

Meses	Sólidos en Suspensión.	DBO5	DQO
Enero	670	221	650
Febrero	196	147	536
Marzo	257	213	490
Abril	212	281	529
Mayo	156	94	423
Junio	164	241	545

Julio	140	261	355
Agosto	490	228	582
Septiembre	144	230	569
Octubre	145	234	563
Noviembre	386	220	613
Diciembre	224	155	330
Media	265,3	210,4	515,4

Los fangos producidos en la EDAR en 2013 fueron de 8.460 Toneladas de Fango que se destinaron al 100% para aplicación en agricultura mediante Gestor Autorizado.

Las toallitas húmedas de un solo uso que se arrojan al inodoro se han convertido en un grave problema para el saneamiento. Estos desechos son la causa principal de los problemas en la estación de bombeo de la EDAR. Las toallitas húmedas y otros textiles suponen cerca de un 18 % del coste adicional para la EDAR.

En los últimos años se observa en el sistema de bombeo de la Estación Depuradora de Aguas Residuales (EDAR) de nuestra ciudad la aparición de madejas de fibras que tienen como origen principal las toallitas desechables, entre otros materiales.

Estas madejas atascan las bombas de entrada produciendo fuertes vibraciones en el bombeo que pueden dar lugar a graves averías, además se necesita tiempo y un gran esfuerzo para desatascarlas manualmente por parte del personal de mantenimiento de la EDAR.

Aguas de Cuenca ha previsto para el año 2014 la construcción de una reja automática que separe los sólidos gruesos. El actual sistema de desbaste de la EDAR está ubicado posterior al bombeo de entrada por lo que no protege a las bombas de los sólidos gruesos.

La función de esta reja será la de retirar los residuos gruesos del agua residual de entrada y así evitar que puedan dar lugar a problemas de atascos en las bombas de entrada. Se instalará un sistema de extracción de sólidos voluminosos de accionamiento mecánico.

Se ha puesto de manifiesto un problema en los tanques de fosforo por haber llegado al final de la vida útil los agitadores, uno de los cuatro existentes está inservible, su función la cumple de forma provisional una bomba. La sustitución del agitador implica la parada de la función que hacen los tanques durante un mínimo de 4 días. La Confederación Hidrográfica del Júcar no nos permite verter directamente al río el contenido de los tanques, por lo que ha sido necesario concebir un Bye-pass hasta las balsas, estando pendiente su contratación y ejecución.

Por otro lado, Aguas de Cuenca ha elaborado un Plan de Depuración de las Pedanías, puesto que en esto momentos no existe ningún tratamiento de las aguas residuales en las pedanías de Cuenca, excepto Nohales que está conectada por colector con la EDAR, y se vierten esta aguas sin tratar al medio natural.

Consideramos prioritario el Saneamiento y la Depuración de las aguas tras su uso para garantizar una buena calidad fisicoquímica de las masas de agua. Por ello, todos los esfuerzos contenidos en este Plan de Saneamiento y Depuración de las Pedanías y otros vertidos van dirigidos a cumplir los objetivos ambientales de la directiva Marco del Agua.

En Aguas de Cuenca estamos realizando el estudio de alternativas, que consiste en escoger la opción más adecuada para la depuración de las aguas de las Pedanías y otros vertidos del municipio de Cuenca.

Mediante la valoración de las distintas alternativas se conseguirá un estudio completo del problema, viendo las diferentes posibilidades de solución, y adoptando aquella que sea más favorable en función de unos criterios que serán iguales para todas las alternativas

Por tanto, el Plan requiere un riguroso estudio de soluciones que incluya un reconocimiento completo del entorno de cada proyecto y una ponderación de las consecuencias de su ejecución y explotación, en el orden técnico, en el socioeconómico y en el medioambiental.

Redacción de proyectos, memorias, estudios, informes y direcciones de obra

Desde la oficina técnica, encuadrada dentro del Área Técnica, cuya misión es la de servir de soporte técnico a la mayoría de las actuaciones de la Empresa Pública, se han realizado la redacción de proyectos, memorias, estudios, informes y direcciones de obra de más de un centenar de acciones y que en el anexo adjunto se relacionan.

3. EL EQUIPO HUMANO DE AGUAS DE CUENCA

Conscientes de que el personal es el activo más valioso de Aguas de Cuenca para prestar un servicio excelente, ha habido que hacer un gran esfuerzo en este ámbito, quedando un gran camino que recorrer.

A 31 de diciembre, la plantilla de Aguas de Cuenca estaba compuesta por 51 trabajadores de los que 35 tenían contrato indefinido, 2 eran funcionarios, 5 con jubilación parcial y 9 con contrato temporal.

Por categorías, la plantilla se distribuye de la siguiente manera:

	HOMBRES	MUJERES
CONSEJERO DELEGADO	1	
DIRECTORES	2	1
TECNICOS MEDIOS	4	1
COORDINADORES	3	
OFICIAL ADMINISTRATIVO		2

TÉCNICO AUXILIAR	4	2
JEFE TALLER	1	
AUX. ADMINISTRATIVO		2
LECTORES	5	
OFICIALES	3	
CELADORES	3	
AYUDANTES Y PEONES	17	
	43	8

Por lo que respecta al índice de absentismo, definido como el cociente que resulta de dividir el número total de días laborables no trabajados, cualquiera que sea la causa, excepto los correspondientes a vacaciones, a baja maternal y permisos por paternidad retribuidos por la Seguridad Social, entre el número de días laborables durante cada año, fue, durante el año 2013, de 4,5 %

Por tramos de edad y sexo, nos encontramos:

	Hombres	Mujeres
Menores de 30	4	
Entre 30 y 50	21	5
Más de 50	18	3

Respecto a las bajas, el desglose por tramos de edad y sexo, es el siguiente:

EDAD	<30	31-50	>50
Hombres	1	3	2
Mujeres		1	

Ninguna de las bajas durante 2013 se debió a accidente laboral y el promedio de duración ha sido de 78 días laborables.

Durante el 2013 sólo un trabajador disfrutó de la baja por maternidad o paternidad.

El año 2013 ha sido muy intenso en materia laboral. En el mes de enero comenzó la nueva andadura y hubo que integrar a las plantillas provenientes del Ayuntamiento de Cuenca y la que ya formaba parte de la sociedad.

En el mes de abril, se hizo efectiva la integración del personal y se procedió a realizar una Relación de Puestos de Trabajo provisional aplicándose inicialmente el Convenio Colectivo del Personal Laboral del Ayuntamiento de Cuenca hasta tanto sea aprobado el convenio propio de Aguas de Cuenca y fuesen puestas de manifiesto las necesidades reales de personal.

Para el año 2014 hay mucho trabajo que hacer en esta área. Hay que completar la representación sindical, negociar un nuevo Convenio y aprobar una Relación de Puestos definitiva que recoja las necesidades de la empresa, como asuntos más

urgentes y más teniendo en cuenta que hay un importante problema de falta de personal y la imposibilidad legal de aumentar la plantilla.

Aguas de Cuenca, quiere apostar por un empleo estable y de calidad, recurriendo lo menos posible a la subcontratación, pero el actual marco legal está dificultando la ampliación de la plantilla en los efectivos que son necesarios.

En Aguas de Cuenca, no existen diferencias salariales entre hombres y mujeres.

El mínimo de referencia es el salario mínimo interprofesional (SMI) que para el año 2013 ha sido de 645,30 €/mes, así:

	SARARIO BASE INICIAL	% INCREMENTO SOBRE SMI
DIRECTORES	1.575,47	144,15
TECNICOS MEDIOS	1.374,52	113,00
COORDINADORES	1.178,93	82,68
OFICIAL ADMINISTRATIVO	1.178,93	82,69
TÉCNICO AUXILIAR	1.178,93	82,69
JEFE TALLER	983,44	52,40
AUX. ADMINISTRATIVO	983,44	52,40
LECTORES	983,44	52,40
OFICIALES	983,44	52,40
CELADORES	983,44	52,40
AYUDANTES Y PEONES	833,94	29,23

En Aguas de Cuenca, el salario base inicial para la categoría más baja, ayudantes y peones, ha sido de 833,94 €/mes, lo que supone una mejora de un 29,23% respecto al salario mínimo interprofesional.

Este salario lo percibe el 33,33% de la plantilla, siendo todos ellos hombres

Los gastos de personal incluyen todos los sueldos y las obligaciones de orden social obligatorias y voluntarias devengadas en cada momento, reconociendo las obligaciones por pagas extras, vacaciones o sueldos variables y sus gastos asociados, recogidos en convenio.

La empresa no realiza retribuciones a largo plazo al personal ni aportaciones a planes de pensiones.

En 2013 Aguas de Cuenca ha tenido 6 trabajadores en formación gracias al Convenio firmado con la Universidad de Castilla La Mancha que se han integrado en el área Económico Administrativa.

Los trabajadores tienen acceso a los órganos de gobierno de la empresa a través de las reuniones entre la Delegada de Personal y la Dirección. Debido al aumento de la

plantilla, está pendiente de modificación la representación sindical ya que por número de trabajadores hay que formar un Comité de Empresa.

Aguas de Cuenca cuenta con un solo trabajador con contrato de Alta Dirección que es el Consejero Delegado, que tal y como establecen los estatutos, cesará de su cargo en el momento que sea renovada la corporación que lo nombró.

4. ORIENTADOS HACIA LA ATENCIÓN AL CIUDADANO

La prestación de un servicio de calidad se basa para Aguas de Cuenca en que el ciudadano se sienta satisfecho con el servicio que se le presta y para ello los trabajadores de la empresa se esfuerzan en ofrecerle más de lo que se espera.

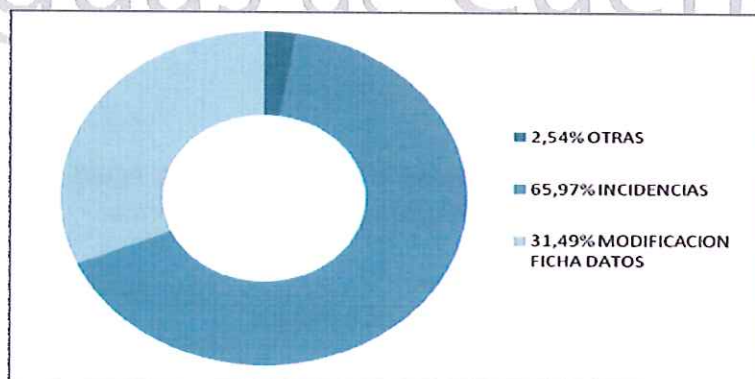
La empresa considera fundamental lograr una atención más personalizada, potenciar las vías de comunicación y contacto con el ciudadano, informándole del estado de su solicitud, tratando de evitar desplazamientos innecesarios.

Durante el año 2013 el número de ciudadanos que ha visitado nuestras instalaciones ha sido muy elevado, lo que nos ha llevado a realizar un gran esfuerzo a todos los niveles.

El cambio en el sistema de lectura, pasando de dos a cuatro lecturas anuales, la migración y estado del padrón, la situación del parque de contadores y la falta de medios técnicos del antiguo servicio provocó un aluvión de visitas a las instalaciones en las dos primeras facturaciones, que provocó que se abriera un procedimiento extraordinario para la regulación de los consumos.

A este procedimiento extraordinario ya se han acogido 180 abonados, 63 de los cuales durante el año 2013.

Durante el año 2013 se han registrado 2.045 gestiones con clientes que se agrupan:



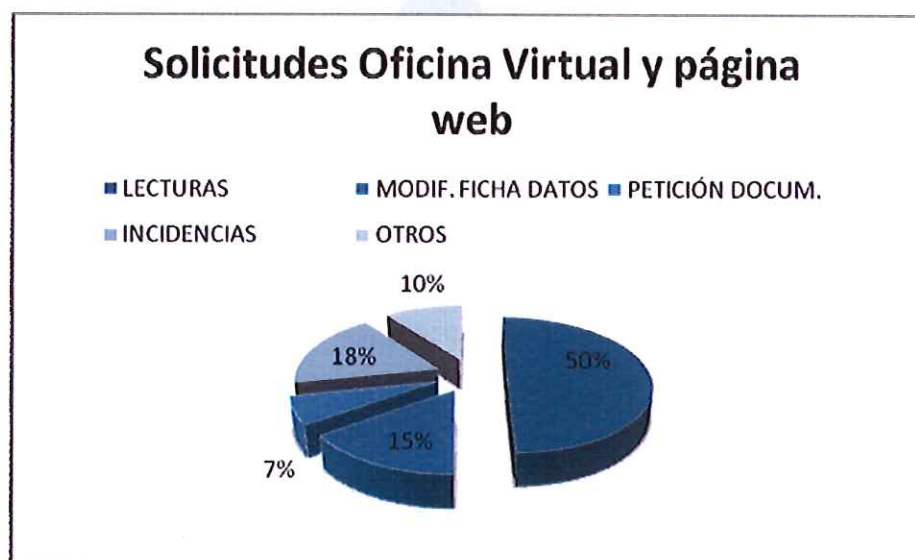
En el mes de noviembre comenzó a funcionar la Oficina Virtual. En dos meses se han recibido 52 correos electrónicos y 126 solicitudes de usuarios dados de alta.

Estos usuarios a través de la Oficina Virtual pueden dar la lectura de su contador, actualizar datos de sus contratos, consultar sus históricos de consumo y las facturas, pudiéndosela descargar.

El número de usuarios de la Oficina Virtual supera ya los 500, de los cuales 197 están suscritos a la factura sin papel.

En el mismo mes también comenzó a funcionar la página web, siendo otro canal muy importante con los ciudadanos. Desde ella se puede mandar la lectura del contador o mandan avisos e incidencias.

Así desde la Oficina Virtual y la página web, se han gestionado 398 solicitudes que se agrupan:



Aguas de Cuenca a lo largo de 2014 hará un esfuerzo por potenciar estas vías de comunicación con los ciudadanos.

Número de abonados

El número total de abonados que tiene la Empresa Pública Aguas de Cuenca a 31 de diciembre de 2013 son 30.804 distribuidos de la siguiente forma:

URBANO Y COMERCIAL	30.591
INDUSTRIAL Y ORGANISMOS OFICIALES	149
TANTO ALZADO	64
	30.804

Así, durante el ejercicio 2013 se produjeron los siguientes movimientos en el padrón:

ALTAS	410
-------	-----

BAJAS	56
CAMBIOS DE TITULAR	408

Por calibres, el número de abonados es el siguiente:

Doméstica Hasta 15mm	28.073
Doméstica 20mm	1.635
Doméstica 25mm	337
Doméstica 30mm	155
Doméstica 40mm	147
Doméstica 50mm	161
Doméstica 65mm	52
Doméstica 80mm	26
Doméstica 100mm	4
Doméstica 125mm	1
Industrial-Municipal Hasta 15mm	55
Industrial-Municipal 20mm	16
Industrial-Municipal 25mm	15
Industrial-Municipal 30mm	7
Industrial-Municipal 40mm	15
Industrial-Municipal 50mm	19
Industrial-Municipal 65mm	9
Industrial-Municipal 80mm	6
Industrial-Municipal 100mm	5
Industrial-Municipal 125mm	2

Los grandes calibres, en doméstico, se corresponden principalmente con comunidades de propietarios que no tienen la individualización de contadores.

Por lo respecta a los abonados con bonificación, a 31 de diciembre, el padrón contaba con 958 bonificados en alcantarillado y 956 en depuradora.

Aguas de Cuenca ha emitido 123.043 facturas correspondientes a consumos de 2013 repartidas en los cuatro trimestres del año.

A 31 de diciembre, todos los contadores de la ciudad habían sido visitados, al menos, en 2 ocasiones a lo largo del año.

El objetivo para 2014 es que todos los contadores sean visitados 4 veces al año.

En las lecturas realizadas, se muestra un alto porcentaje de "Ausentes", sobre todo en las zonas del Casco Antiguo, Centro, San Antón y Tiradores, debido a que en estas zonas la mayoría de los contadores se encuentran dentro de los domicilios de los abonados.

Así, el número de “lecturas por abonado” ha pasado de 766, a primeros de año, a 3.450 en el último trimestre, lo que supone un aumento de más del 400%.

A todos aquellos abonado a los que no es posible tomar lectura durante tres periodos consecutivos se les deja comunicación para proceder a regular su consumo lo antes posible.

5. NUESTROS PROVEEDORES

Debido a la inclusión de la empresa dentro del “sector público” no se pueden incluir criterios geográficos en los procesos de contratación. No obstante, cuando se trata de concertar servicios o suministros de escaso importe se suele acudir a empresas locales. Del total del importe contratado a lo largo del 2013, aproximadamente el 50% se adjudicó a proveedores conquenses, sin tener en cuenta los suministros, especialmente la electricidad, que supone el 25% del importe contratado.

Por el carácter del servicio que presta Aguas de Cuenca tiene efecto en la economía a través de su contratación a proveedores, a través de la dotación de servicios a determinadas zonas de la ciudad que pueden favorecer tanto el desarrollo urbanístico como la implantación de determinadas industrias. Igualmente tiene efecto indirecto en el empleo de trabajadores por parte de nuestros subcontratistas. El importe de los trabajos subcontratados representa el 13% del gasto corriente de Aguas de Cuenca durante el año 2013.

El 100% de las contrataciones o compras que realiza la empresa cumple con la normativa vigente (RD Legislativo 3/2011, Ley 31/2007 e Instrucciones Internas de Contratación).

En todas las relaciones contractuales establecidas con Aguas de Cuenca se exige el cumplimiento de la normativa legal vigente en toda su dimensión.

Cuenca, 13 de junio de 2014



Fdo. Miguel Chillarón Yuste
Gerente

ANEXO

TRABAJOS TÉCNICOS

PROYECTO DE REHABILITACION DE COLECTOR EN EL PASEO DEL JUCAR DE CUENCA
VALORACION DE LA REPARACION DE LA CALLE CANALEJA DE CUENCA CON PLANOS
MEMORIA VALORADA DE LA REPARACION DE AVERIA EN LA CALLE SANDALO DE CUENCA-VALORACION 1
MEMORIA VALORADA DE LA REPARACION DE AVERIA EN LA CALLE SÁNDALO DE CUENCA- VALORACION 2
"REPARACIÓN DESPERFECTOS PRODUCIDOS POR AVERIA RED ABASTECIMIENTO C/ TÓRTOLA, 21-23"
PROYECTO DE EJECUCIÓN COLECTOR DE LA CASILLA DE SAN JOSE DE CUENCA"
"MEMORIA VALORADA DE LA REPARACIÓN DE LOS DESPERFECTOS PRODUCIDOS POR AVERÍA DE LA RED ABASTECIMIENTO EN LA CALLE HERMANOS BECERRIL JUNTO AL I.E.S. SANTIAGO GRISOLIA"
"REPARACIONES PUNTUALES EN VIALES Y ACERADOS GENERADAS POR AVERIAS EN LA RED DE ABASTECIMIENTO MUNICIPAL- PROPUESTA 1 DE LA MEMORIA 1
"REPARACIONES PUNTUALES EN VIALES Y ACERADOS GENERADAS POR AVERIAS EN LA RED DE ABASTECIMIENTO MUNICIPAL- PROPUESTA 2 DE LA MEMORIA 1
"REPARACIONES PUNTUALES EN VIALES Y ACERADOS GENERADAS POR AVERIAS EN LA RED DE ABASTECIMIENTO MUNICIPAL- PROPUESTA 3 DE LA MEMORIA 1 (CONTRATACIÓN)
REPARACIONES PUNTUALES EN VIALES Y ACERADOS GENERADAS POR AVERÍAS EN LA RED DE ABASTECIMIENTO/SANEAMIENTO MUNICIPAL"-1
REPARACIONES PUNTUALES EN VIALES Y ACERADOS GENERADAS POR AVERÍAS EN LA RED DE ABASTECIMIENTO/SANEAMIENTO MUNICIPAL"-2
"OBRAS COMPLEMENTARIAS DE CIERRE DEL ANILLO DE LA RED DE ABASTECIMIENTO DEL BARRIO DE TIRADORES BAJOS G DE CUENCA"
" MEMORIA VALORADA DE LOS DAÑOS GENERADOS EN EDIFICACIONES DE LA CALLE AVD. REYES CATÓLICOS, 9-11 DE CUENCA"
PROYECTO DE EJECUCIÓN DE ESTACIÓN DE PURADORA PARA EL BAR RESTAURANTE PLAYA DE CUENCA- JULIO DE 2013
PROYECTO DE EJECUCIÓN DE ESTACIÓN DE PURADORA PARA EL BAR RESTAURANTE PLAYA DE CUENCA- MODIFICADO SEGÚN SOLICITUD DE CONFEDERACION HIDROGRÁFICA DEL JUCAR DICIEMBRE DE 2013
PROYECTO DE MEJORA DE LA RD DE DISTRIBUCIÓN DE AGUA EN EL BARRIO DE LAS QUINIENTAS DE CUENCA- PROPUESTA INICIAL COMPLETA
PROYECTO DE ANILLADO DE LA RED DE DISTRIBUCIÓN DE AGUA EN LA RONDA OESTE DE CUENCA
PROYECTO DE INSTALACIÓN DE SISTEMAS DE DEPURACION MEDIANTE BIODISCOS EN LAS PEDANIAS DE CUENCA
MEMORIA VALORADA DE LOS GASTOS DE LA CONEXIONES REALIZADAS EN LA FERIA DE SAN MATEO DE CUENCA
PROPUESTA DE ASFALTADO EN EL BARRIO DE LAS QUINIENTAS DE CUENCA TRAS LAS OBRAS DE REPARACION DE REDES.
MEMORIA VALORADA REPARACION FUENTES DE LA CIUDAD DE CUENCA
EFLUENTE DE LAS INSTALACIONES DE LA PLAYA ARTIFICIAL EN CUENCA
INSTALACIÓN RED PROVISIONAL ABASTECIMIENTO RECINTO FERIAL EN CUENCA
MEJORA RED DE PLUVIALES EN LA PUERTA DE VALENCIA
DESBROCE Y LIMPIEZA DEL TRAZADO DE LA LINEA ELECTRICA DE SUMINISTRO AL SONDEO DE AGUA POTABLE DE LA PEDANIA DE TONDOS
REPARACION Y PUESTA EN FUNCIONAMIENTO DEL COLECTOR DE FECALES EN LA PEDANIA DE NOHALES CUENCA
ESTADO ACTUAL Y PROPUESTA DE CORRECCION DE LOS PUNTOS DE VERTIDO DE FECALES EN LA PEDANIA DE COLLIGA EN CUENCA
ESTADO ACTUAL Y PROPUESTA DE CORRECCION DE LOS PUNTOS DE VERTIDO DE FECALES EN LA PEDANIA DE COLLIGUILLA EN CUENCA
ESTADO ACTUAL Y PROPUESTA DE CORRECCION DE LOS PUNTOS DE VERTIDO DE FECALES EN LA PEDANIA DE MELGOSA EN CUENCA

ESTADO ACTUAL Y PROPUESTA DE CORRECCION DE LOS PUNTOS DE VERTIDO DE FECALES EN LA PEDANIA DE MOHORTE EN CUENCA
ESTADO ACTUAL Y PROPUESTA DE CORRECCION DE LOS PUNTOS DE VERTIDO DE FECALES EN LA PEDANIA DE TONDOS EN CUENCA
ESTADO ACTUAL Y PROPUESTA DE CORRECCION DE LOS PUNTOS DE VERTIDO DE FECALES EN LA PEDANIA DE VALDECABRAS EN CUENCA
ESTADO ACTUAL Y PROPUESTA DE CORRECCION DE LOS PUNTOS DE VERTIDO DE FECALES EN LA PEDANIA DE VILLANUEVA DE LOS ESCUDEROS EN CUENCA
ESTADO ACTUAL Y PROPUESTA DE CORRECCION DE LOS PUNTOS DE VERTIDO DE FECALES EN EL DISEMINADO DEL PINAR DE JABAGA
CONTRATACIÓN SUMINISTRO ELECTRICO ALTA TENSIÓN
CONTRATACIÓN SUMINISTRO ELECTRICO BAJA TENSIÓN
PROGRAMA DE INSPECCIONES PERIÓDICAS CENTROS DE TRANSFORMACIÓN
EJECUCIÓN PROYECTO DE LIMPIEZA DE TRAZA DE LA LINEA ALTA TENSIÓN TONDOS
ESTUDIO COSTES ABASTECIMIENTO ALBALADEJITO
AUTOMATIZACIÓN ALUMBRADO LAS GRAJAS
REPARACIÓN LINEA ELECTRICA BAJA TENSIÓN EN PARAJE LA TORRE
PROYECTO Y PLIEGO PARA LA COMPRA DE 1500 CONTADORES DE AGUA CON PREINSTALACIÓN TELELECTURAS
ESTUDIO DE COSTES PARA LA CONTRATACIÓN DE EQUIPO DE LIMIEZA DE IMPULSIÓN Y ASPIRACIÓN EN LAS REDES DE SANEAMIENTO
ESTUDIO DE COSTES PARA LA CONTRATACIÓN DE ALBAÑILERIA PARA COMPLEMENTAR LOS EQUIPOS DE INTERVENCIÓN DE LA EMPRESA
ESTUDIOS DE MEJORAS DE LA RED DE DISTRIBUCIÓN EN DIVERSAS ZONAS DE LA CIUDAD
ESTUDIOS DE MEJORAS DE LA RED DE SANEAMIENTO EN DIVERSAS ZONAS DE LA CIUDAD
ASISTENCIA TÉCNICA A LA REDACCIÓN DE LOS DOCUMENTOS TÉCNICOS DEL PLAN URBANA
ESTUDIO Y VALORACIÓN DE LOS EXPEDIENTES DE RECLAMACIÓN PATRIMONIAL
RESPONSABILIDAD PATRIMONIAL POR DAÑOS CORPORALES EN TOBILLO IZDO A VICTORIA EUGENIA HERNANDEZ RUIZ
INFORME SOBRE POSIBILIDAD DE CONEXIÓN AL ALCANTARILALDO DE LAS AGUAS RESIDUALES PROCEDENTES DE EMPRESAS SITUADAS EN AVD. CRUZ ROJA
INFORMESOBRE SOLICITUD EN RELACION AL EXPEDIENTE DE AUTORIZACION DE VERTIDO DE AGUAS RESIDUALES A DOMINIO PUBLICO HIDRAULICO PROCEDENTES DE OFICINA, ALMACEN Y MANTENIMIENTO DE VEHICULOS
INFORME SOBRE ACOMETIDA DE ABASTECIMIENTO DE LA RESIDENCIA DE PERSONAS MAYORES ALAMEDA.
ESTADO ACTUAL Y REPARACION DE LOS PUNTOS DE VERTIDO DE LOS COLECTORES DE FECALES EN LAS PEDANIAS
CONTESTACION CHJ SANCION VERTIDOS PINAR DE JABAGA
ESTADO ACTUAL Y LOCALIZACION DE LOS PUNTOS DE VERTIDO DE AGUAS RESIDUALES A LOS RIOS JUCAR HUECAR Y MOSCAS A SU PASO POR LA CIUDAD DE CUENCA
ESTUDIO AMBIENTAL DE LA PEDANIA DE LA MELGOSA EN CUENCA
ESTUDIO AMBIENTAL DE LA PEDANIA DE LA VALDECABRAS EN CUENCA
ESTUDIO AMBIENTAL DE LA PEDANIA DE LA MOHORTE EN CUENCA
ESTUDIO AMBIENTAL DE LA PEDANIA DE LA VILLANUEVA DE LOS ESCUDEROS EN CUENCA
ESTUDIO AMBIENTAL DE LA PEDANIA DE LA COLLIGA EN CUENCA
ESTUDIO AMBIENTAL DE LA PEDANIA DE LA COLLIGUILLA EN CUENCA
ESTUDIO AMBIENTAL DE LA PEDANIA DE LA TONDOS EN CUENCA
ESTUDIO AMBIENTAL DISEMINADO EN EL PINAR DE JABAGA
INFORME REPARACIÓN TANQUE DE FOSFORO EDAR