

ORGANIZACIÓN Y ACTIVIDAD.

1.- POBLACIÓN OFICIAL Y CUANTOS OTROS DATOS DE CARÁCTER SOCIOECONÓMICO CONTRIBUYEN A LA IDENTIFICACIÓN DE LA ENTIDAD

El Municipio de Cuenca tiene una población según los datos facilitados por el Instituto Nacional de Estadística a fecha de 1 de enero del ejercicio 2021 de 53.988 habitantes, siendo su superficie de 954,3 Km cuadrados

Cuenca. Total. Total habitantes. Personas.		
Serie: DPOP6895		
Periodicidad: Anual		
Unidad: Personas		
	DATOS	
	A	
	2021	53988
	2020	54621
	2019	54690
	2018	54898
	2017	54876
	2016	55102
	2015	55428
	2014	55738
	2013	56107
	2012	57032
	2011	56703
	2010	56189
	2009	55866
	2008	54600
	2007	52980
	2006	51205

Fuente: [Población por capitales de provincia y sexo.\(2911\) \(ine.es\)](https://inec.es/poblacion-por-capitales-de-provincia-y-sexo-2911)

2.- NORMA DE CREACIÓN DE LA ENTIDAD.

Los estatutos íntegros de esta institución se publicaron íntegramente en el boletín oficial de la provincia de 10 de noviembre de 2003.

3.- ACTIVIDAD PRINCIPAL DE LA ENTIDAD, SU RÉGIMEN JURÍDICO, ECONÓMICO FINANCIERO Y DE CONTRATACIÓN. EN EL SUPUESTO DE SERVICIOS PÚBLICOS GESTIONADOS DE FORMA INDIRECTA, SE INDICARÁ LA FORMA DE GESTIÓN.

El Instituto Municipal de Deportes es un organismo autónomo del Excmo. Ayuntamiento de Cuenca cuyo objeto es la enseñanza, el desarrollo, la promoción de la Educación Física y la formación deportiva de los habitantes del municipio de Cuenca, al igual que el fomento de la práctica del deporte recreativo y de salud.

Para el cumplimiento de los anteriores objetivos el Instituto Municipal de Deportes dispone, para promover toda clase de actividades y prestar cuantos servicios públicos contribuyan a satisfacer las necesidades y aspiraciones de los habitantes de Cuenca, de las siguientes competencias.

- a) Desarrollar actividades deportivas y de ocupación del tiempo libre.
- b) Potenciar y fomentar las Escuelas Deportivas.
- c) Promocionar toda clase de instalaciones deportivas, así como su conservación y mantenimiento.
- d) Gestionar la administración, mantenimiento y reparación de las instalaciones de propiedad municipal cedidas al Instituto.
- e) Facilitar la utilización preferente de las instalaciones deportivas municipales para el deporte formativo y de esparcimiento o recreativo.
- f) Gestionar el uso de otras instalaciones deportivas públicas o privadas que hayan sido cedidas al Ayuntamiento o al Instituto Municipal de Deportes, y siempre que sea para el cumplimiento de los fines que tienen asignados.
- g) Cuantas otras sean necesarias para el cumplimiento de sus objetivos y no estén en contradicción con ninguna disposición legal o reglamentaria.

4.- DESCRIPCIÓN DE LAS PRINCIPALES FUENTES DE INGRESOS Y EN SU

CASO, TASAS Y PRECIOS PÚBLICOS PERCIBIDOS.

Los principales ingresos de este organismo provienen fundamentalmente de dos vías.

1.- Las transferencias efectuadas desde el Excmo. Ayuntamiento de Cuenca.

Eco.	Descripción	Previsiones Iniciales	Derechos Reconocidos Netos	Derechos Recaudados
40000	DE LA ADMON.GRAL. DE LA ENTIDAD LOCAL	2.400.000,00	2.231.615,96	1.334.155,65
		2.400.000,00	2.231.615,96	1.334.155,65

2.- Precios Públicos por prestación de servicios de las escuelas deportivas municipales.

Eco.	Descripción	Previsiones Iniciales	Derechos Reconocidos Netos	Derechos Recaudados
3430 1	ESTADIO DE LA FUENSANTA	952,20	0,00	0,00
3430 2	PABELLON POLIDEPORTIVO MUNICIPAL	6.496,44	644,40	644,40
3430 3	CAMPO DE DEPORTES OBISPO LAPLANA	1.788,62	18,00	18,00
3430 4	PISCINA CUBIERTA	49.759,79	25.257,03	25.257,03
3430 5	POLIDEPORTIVO FUENTE DEL ORO	0,00	2.939,56	2.939,56
3430 6	VARIOS	1.009,61	0,00	0,00
3430 7	LUIS YUFERA	107,00	0,00	0,00
3430 8	ABONADOS	38.395,69	0,00	0,00
3430 9	ESCUELAS DEPORTIVAS	316.130,27	20.621,53	31.746,50
3431 1	CAMPO DEPORTE TIRADORES ALTOS	17.488,52	11.972,40	11.972,40
3431 2	POLIDEPORTIVO SAN FERNANDO	6.791,62	4.901,35	4.901,35
3431	INGRESOS CLUBS	81.768,87	95.809,66	75.912,04

3	 Instituto Municipal de Deportes CUENCA			
3890	REINTEGROS EN			
4	FORMALIZACION	0,00	0,00	0,00
3921				
1	RECARGO DE APREMIO.	2.900,59	6.778,99	6.778,99
3930				
0	INTERESES DE DEMORA.	645,92	9.833,73	9.833,73
3990	OTROS INGRESOS			
1	DIVERSOS (MEJORA RECAUDACIÓN)	100.000,00	18,66	18,66

El detalle de las ordenanzas fiscales se puede obtener a través del siguiente enlace:

http://economaiyhacienda.cuenca.es/portal/lang__es/p25241__2/tabid__11893/Default.aspx

5.- CONSIDERACIÓN FISCAL DE LA ENTIDAD A EFECTOS DEL IMPUESTO DE SOCIEDADES Y, EN SU CASO, OPERACIONES SUJETAS A I.V.A. Y PORCENTAJE DE PRORRATA. SISTEMA CONTABLE AL QUE SE ENCUENTRA SUJETO.

Esta entidad no se encuentra sujeta al impuesto de sociedades y en el ejercicio no ha presentado declaraciones por operaciones sujetas al I.V.A.

El sistema contable, adaptado a la Instrucción de Contabilidad para la Administración Local (ICAL), es el modelo NORMAL.

6.- ESTRUCTURA ORGANIZATIVA BÁSICA, EN SUS NIVELES POLÍTICOS Y ADMINISTRATIVO

Los órganos de gobierno y administración del Instituto Municipal de Deportes son los siguientes:

A) La Junta Rectora.

B) El Presidente

C) El Consejo Asesor.

Los órganos ejecutivos de administración y deportivos son los siguientes:

- A) El Secretario
- B) El Interventor
- C) El Tesorero
- D) El Director Técnico.
- E) Las Secciones Deportivas
- F) Las Escuelas Deportivas.

7. NÚMERO MEDIO DE EMPLEADOS DURANTE EL EJERCICIO.

El número medio de empleados en este Organismo asciende a 42 distribuidos de la siguiente forma:

CONVENIO	SERVICIO	HOMBRES	MUJERES	TOTAL GENERAL
FUNCIONARIOS	INST.MUNICIPAL DE DEPORTES	2	1	3
Total FUNCIONARIOS		2	1	3
LABORALES	INST.MUNICIPAL DE DEPORTES	32	7	39
Total LABORALES		32	7	39
<u>TOTAL GENERAL</u>		<u>34</u>	<u>8</u>	<u>42</u>

+

GESTIÓN INDIRECTA DE SERVICIOS PÚBLICOS

RESUMEN MEMORIA INGRESOS – GASTOS ESCUELAS DEPORTIVAS MUNICIPALES Y POR OTROS CONCEPTOS SUJETOS A PRECIO PUBLICO EN EL AÑO 2021

1.-RESUMEN INGRESOS – GASTOS ESCUELAS DEPORTIVAS MUNICIPALES AÑO 2021

A la hora de hacer la valoración del año 2021 en cuanto a los ingresos y gastos que se han producido en el programa de Escuelas Deportivas Municipales que desarrolla el Instituto Municipal de Deportes del Excmo. Ayuntamiento de Cuenca hay que tener en cuenta que el programa de actividades deportivas que oferta el Instituto Municipal de Deportes de Cuenca tiene carácter de temporada, es decir que se comienza en octubre y finaliza en septiembre del año siguiente, por lo que a la hora de elaborar esta memoria se tienen que reflejar datos correspondientes a parte de la actividad correspondiente a dos temporadas diferentes, lo que supone que sea más complicado a la hora de concretar los datos específicos que correspondan al año 2021.

Es importante precisar que las actividades deportivas relacionadas con el programa de Escuelas Deportivas Municipales fueron suspendidas con motivo del covid19, en fecha 13 de marzo de 2020 y las mismas no fueron reiniciadas hasta el inicio de la temporada 2021-2022, por lo que las mismas dieron comienzo con carácter general a principios de octubre. Además, se dieron una serie de circunstancias que retrasaron el inicio de varias de las actividades, de ese modo las relacionadas con la Escuela Municipal de Fitness comenzaron a principios de noviembre y las de Actividades Deportivas en el Medio Acuático, que son las que mayor volumen de actividad representan, no dieron comienzo hasta el año 2022; por lo que a la hora de elaborar el presente documento referente a la memoria de actividades del año 2021 no han de ser tenidas en cuenta.

Otro aspecto muy importante a tener en cuenta a la hora de interpretar la información es el hecho de que en el inicio de la citada temporada 2021-22 se realizó una modificación en la gestión de los cobros de las actividades del programa de Escuelas Deportivas Municipales, pasando a cobrarse a través de domiciliación bancaria, utilizando la aplicación informática i2A-Cronos. La implantación de este sistema de cobro hizo que se demorasen en el tiempo los cobros de las actividades, de forma que aquellos que corresponderían al primer cuatrimestre y que en condiciones normales habrían sido cobrados en el año 2021, pasaron a cobrarse en el año 2022. Esta circunstancia hay que tenerla en cuenta, ya que durante el año 2021 no aparecen pagos efectivos relacionadas con las Escuelas Deportivas Municipales. Sin embargo, en el 2022 aparecerán los propios de esa anualidad y aquellos que quedaron pendientes de cobro en el 2021. En cualquier caso y a efectos de referencia de los mismos, se incluyen en el presente documento los alumnos que participaron de las actividades

y los pagos asociados a los mismos que debieran haberse cobrado en 2021 y por el motivo anteriormente expuesto se tramitaron en 2022.

Con respecto a la oferta de las plazas de estas actividades deportivas, hay que tener en cuenta una serie de circunstancias:

La potencial oferta de plazas que se podían sacar en la convocatoria respondiendo a la disponibilidad de instalaciones, profesorado y medios materiales, en relación a lo que se venía ofertando en los últimos años estaba claramente condicionada por la situación sanitaria que habíamos tenido. En ese sentido no se tenía clara cual podría ser la respuesta y la demanda por parte de los posibles alumnos, pero éramos conscientes de que seguramente serían muy inferiores hasta que la situación se fuese normalizando. Igualmente, en algunas actividades, por el espacio en el que se desarrollaban o por sus características propias de proximidad o contacto se hizo necesario reducir las ratios de alumnos – profesor, adaptarlas, retrasarlas en el tiempo o prescindir de ellas. Estos aspectos que preveíamos se cumplieron y la participación fue muy inferior a la que se venía observando en las últimas temporadas en las que se trabajó con normalidad. En cualquier caso, se fueron mejorando durante el desarrollo de la temporada.

Los datos son aproximados, ya que son actividades dinámicas y cambiantes, que están muy condicionadas por las altas y bajas que se producen durante el curso, los niveles de los usuarios, diferencias de edad, modificaciones en la demanda de los usuarios, ...

Por otro lado, son actividades muy diferentes en cuanto a su desarrollo, hay algunas que tienen carácter de temporada realizándose durante 8 meses, otras cuatrimestrales, quincenales, etc.

A modo de referencia se exponen en los cuadros que se aportan a continuación los datos de oferta de plazas que se habrían realizado en una temporada normal y a continuación la participación que hubo durante el primer trimestre de la misma que sería el periodo que estaría comprendido en la anualidad objeto del presente informe.

OFERTA INICIAL DE PLAZAS

Actividad	Oferta Aprox. Plazas	
AJEDREZ	60	
AQUAGYM	150	
ATLETISMO	120	
BÁDMINTON	80	
BAILE ESPAÑOL	220	
BAILES DE SALÓN	180	
BALONCESTO	200	
BALONMANO	150	
BILLAR	30	
ESGRIMA	40	
FÚTBOL – FÚTBOL SALA	350	
GIMNASIA DE MANTENIMIENTO	330	
GIMNASIA RÍTMICA	200	
NATACIÓN	1680	

PATINAJE	200	
RUGBY	84	
TENIS DE MESA	60	
VOLEIBOL	150	
ZUMBA	150	

ESTIMACIÓN DE PLAZAS CUBIERTAS E INGRESOS EDM 2021

Actividad	Aprox. Plazas cubiertas	Ingresos
AJEDREZ	26	948,00
AQUAGYM	---	Se comenzó en 2022
ATLETISMO	88	3.252,50
BÁDMINTON	69	2.972,00
BAILE ESPAÑOL	71	4.630,00
BAILES DE SALÓN	47	2.086,80
BALONCESTO	208	8.148,00
BALONMANO	79	2.121,75
BILLAR	31	1.725,00
ESGRIMA	30	1.200,00
FÚTBOL – FÚTBOL SALA	278	12.583,00
GIMNASIA DE MANTENIMIENTO	47	1.568,80
GIMNASIA RÍTMICA	76	2.864,00
NATACIÓN	---	Se comenzó en 2022
PATINAJE	106	3.980,00
RUGBY	61	2.430,00
TENIS DE MESA	22	948,00
VOLEIBOL	120	4.608,00
ZUMBA	87	5.766,40

61.832,25

En el siguiente cuadro se detalla el coste de los contratos de prestación de servicio de las actividades del programa de Escuelas Deportivas Municipales de la temporada 2021-2022. Como la memoria que nos ocupa es la referida a la anualidad 2021, se han incluido aquellos datos económicos con cargo a ese año.

COSTE CONTRATOS ESCUELAS DEPORTIVAS MUNICIPALES 21-22 (año 2021)

ACTIVIDADES	ADJUDICATARIOS	PARTE DE 2021
ACTIVIDADES EN EL MEDIO ACUÁTICO	Se comenzó en el año 2022	0,00 €
AJEDREZ:	Corpus García Carrillo (masQsport)	2.127,18 €
ATLETISMO:	Club Atletismo Cuenca.	3.080,00 €
BÁDMINTON:	Club Bádminton Albatros	1.760,00 €
BAILE ESPAÑOL:	Asoc. Cultural Amigos del Rocío	7.160,00 €
BAILES DE SALÓN-ORIENTALES Y ZUMBA:	Asoc. Cultural Balchá	4.320,00 €
BALONCESTO:	Club Deportivo Conquense Baloncesto.	11.906,15 €
BALONMANO:	Corpus García Carrillo (masQsport)	6.425,10 €
BILLAR:	Club Conquense de Billar Casas Colgadas	2.200,00 €
ESGRIMA:	Club de Esgrima Espadas Colgadas de Cuenca	1.760,00 €
FITNESS:	Masque Gestión Integral S.L.	3.942,18 €
FÚTBOL Y FÚTBOL SALA	Club Deportivo Futbcuenca	22.400,00 €
GIMNASIA RÍTMICA:	C.D. Huécar.	6.180,00 €
PATINAJE:	C.D. Hoz del Júcar	1.996,00 €
RUGBY:	Club Deportivo Rugby a Palos	1.320,00 €
TENIS DE MESA:	C.D. Amigos del Ping-Pong.	1.539,60 €
VOLEIBOL:	Asociación Sociocultural CosoVoley.	7.200,00 €
Subtotal con cargo a 2021		85.316,21 €

2.- RESUMEN MEMORIA INGRESOS OTROS CONCEPTOS SUJETOS A PRECIO PÚBLICO IMD 2021

A continuación, se reseñan otros datos relativos a los ingresos relacionados con los conceptos de abonados y usos por parte de particulares de las instalaciones deportivas municipales durante la anualidad 2021.

INGRESOS EN CONCEPTO DE ABONADOS AÑO 2021

CONCEPTO	APUNTES	INGRESOS
ABONADO 3ª EDAD ANUAL	7	193,33
ABONADO 3ª EDAD MENSUAL	64	640,00
ABONADO ADULTO ANUAL	200	7.820,00
ABONADO ADULTO MENSUAL	316	4.740,00
ABONADO DISCAPACIT. ANUAL	2	66,69
ABONADO DISCAPACIT. MENSUAL	13	130,00
ABONADO EMPLEADO	38	0,00
ABONADO FAMILIAR ANUAL	46	9.040,09
ABONADO FAMILIAR MENSUAL	11	440,00
ABONADO JOVEN ANUAL	10	220,02
ABONADO JOVEN MENSUAL	29	290,00
		23.580,13

OTROS INGRESOS POR USOS DE INSTALACIONES DEPORTIVAS AÑO 2021

CONCEPTO	APUNTES	INGRESOS
AULA SAN FERNANDO	3	0,00
BAÑO ADULTO PISC.CUB	2.547	8.786,80
BAÑO ADULTO PISC.EXT	5.989	13.908,40
BAÑO MENOR 18 PISC.CUB	318	819,50
BAÑO MENOR 18 PISC.EXT	2.502	5.232,00
BONO BAÑOS 10 P/A-L	147	1.615,60
BONO BAÑOS 10 P/AL MENOR	21	282,00
BONO BAÑOS 10 P/C	413	11.892,60
BONO BAÑOS 10 P/C MENOR	13	285,00
DETERIORO CARNET	1	5,00
FRONTON EL SARGAL	11	45,40
FRONTON SAN FERNANDO	4	20,00
GIMNASIO AZUL	3	30,00
GRUPOS PISCINA CUBIERTA	1	1,00
GRUPOS PISCINA EXT.	167	167,00
P. ATLETISMO SESION	5	17,00
PADEL SAN FERNANDO	4	28,00
RECARGA 10 EUROS	3	30,00
SALA DE MUSCULACION MENSUAL NO ABONADO	3	66,00
SALA MUSCULACION MENSUAL	395	1.165,80
SQUASH EL SARGAL	2	7,00
SQUASH SAN FERNANDO	23	44,40
INGRESOS VARIOS	34	2.696,50
		47.145,00

Con respecto a los ingresos en concepto de liquidación a los clubes por el uso de instalaciones, hay que tener en cuenta a la hora de analizar los datos que el IMD trabaja en ese sentido por temporadas; es decir, dichas liquidaciones no se realizan por años naturales como es el caso de la presente memoria.

El requerimiento del pago de estas liquidaciones se tramita aproximadamente en el mes de junio, e incluiría el uso de las instalaciones deportivas que los distintos clubes hubieran realizado desde el mes de junio del año anterior hasta el de mayo del año en que se realiza la liquidación.

Por ello hay tener en cuenta que los datos aportados en el presente documento hacen referencia a la temporada 2020-2021 que sería la que se cobraría en la anualidad 2021 y que comprendería los meses de junio de 2020 a mayo de 2021.

Existen algunos casos en los que los clubes no completan toda la temporada, tramitándose el cobro entonces una vez que finaliza su utilización de los espacios deportivos.

En el cuadro siguiente se detallan los ingresos recibidos en el año 2021 por el concepto indicado anteriormente.

INGRESOS LIQUIDACIONES CLUBES 2021 (Temporada 2020-2021)

ENTIDADES	INGRESOS 20-21	FECHA PAGO
ATLETISMO CUENCA	704,00	22/08/21
BALONCESTO CUENCA FEMENINO	661,40	16/06/21
BALONCESTO CUENCA	1,130,40	21/06/21
RÍTMICA HUÉCAR	4.596,90	13/09/21
RITMO K EN Q	1.163,40	05/06/21
ESPERANZA CALVO	1.463,00	17/08/21
RUGBY A PALOS	9.313,50	09/06/21
TRISCHOOL CUENCA	2.944,90	20/05/21
VOLEIBOL HERVÁS CUENCA	297,13	10/06/21
BALONMANO CIUDAD ENCANTADA	2.914,30	05/07/21
FÚTBOL SALA VIVO CUENCA	1.978,90	28/05/21
BALONA CONQUENSE	2.481,00	28/09/21
CIUDAD ENCANTADA	7.980,00	08/07/21
FUTBCUENCA	8.022,00	22/07/21
SAN JOSÉ OBRERO	4.158,00	23/08/21
BÁDMINTON ALBATROS	852,60	24/06/21
TRAGSA	590,10	21/06/21
HOZ DEL JÚCAR	1.934,10	08/08/21
CUENCA SOBRE RUEDAS	582,75	23/05/21
FÁTIMA	98,00	15/03/21
VOLEIBOL FEMENINO HERVÁS CUENCA	297,13	24/05/21
SQUASH	2.478,00	09/06/21

FEDERACIÓN DE FÚTBOL DE CLM	1.338,98	28/09/21
INTER CUENCA	241,94	20/05/21
EL VILLAR	170,00	23/03/21
PABLO HUERTA ROMERO	175,00	25/05/21
COSO VOLEY	294,00	02/08/21
NATACIÓN CUENCA	5.460,00	06/07/21
TRAMONTANA	350,00	19/05/21
DAVID ZAMORA HONDUVILLA	105,00	01/06/21
FELIPE RUIPÉREZ SERRANO	175,00	25/05/21
TENIS DE MESA CUENCA	630,00	11/06/21
JOSE VICENTE MUELAS RAMÍREZ	873,60	03/08/21
ATLETISMO CORRELIGERO-CUENCA	12,00	15/02/21
ISRAEL MARTÍNEZ MARTÍNEZ	147,00	01/07/21
JOAQUÍN SALCEDO VALLADOLID	147,00	10/08/21
EL HOCINO	75,60	28/05/21
VICENTE LÓPEZ LOZANO	36,40	17/06/21
JOSE ANTONIO MARTÍN-BURO MAÑAS	126,00	01/06/21
PERILLANES	63,00	14/06/21
TRAMONTANA	147,00	19/05/21
BALCHÁ	258,30	04/08/21
	66.336,93	

BASES DE PRESENTACIÓN DE LAS CUENTAS

PRINCIPIOS CONTABLES

La aplicación de los principios contables conduce a que las cuentas anuales se hayan formulado con claridad, expresando la imagen fiel del patrimonio, de la situación financiera, de la ejecución del Presupuesto y de los resultados de la entidad.

En concreto se han aplicado los siguientes principios:

- Gestión continuada.
- Devengo.
- Uniformidad.
- Prudencia.
- No compensación
- Importancia relativa.
- Imputación Presupuestaria.
- Desafectación.

No ha habido excepciones a la aplicación de los principios contables enumerados anteriormente.

Con carácter general todo elemento componente del inmovilizado material del cual no se espera obtener rendimientos económicos futuros o potencial del servicio se ha dado de baja en el balance.

NORMAS DE VALORACIÓN

INMOVILIZADO MATERIAL

Los bienes comprendidos en el inmovilizado material se valoran con carácter general al precio de adquisición.

También se dan de baja aquellos elementos patrimoniales cuya valoración no se puede efectuar de forma fiable de conformidad con lo establecido en la Disposición Adicional Primera de la Orden HAP/1781/2013 realizándose el correspondiente ajuste en el Patrimonio Neto de la entidad.

Valoraciones posteriores. Con carácter general, de conformidad con dicha Orden, cuando proceda valoración posterior de elementos del inmovilizado material se aplicará el modelo de coste, esto es, su contabilización por su valoración inicial, incrementada, en su caso por los desembolsos posteriores, y descontando la amortización acumulada practicada y la corrección valorativa acumulada por deterioro que hayan sufrido a lo largo de su vida útil. En este ejercicio no se han considerado valoraciones posteriores. La amortización es la distribución sistemática de la depreciación de un activo a lo largo de su vida útil. Para la amortización se ha utilizado el método de amortización lineal tomando como base 5 años de rendimientos económicos o potencial de servicio hasta el ejercicio 2019. A partir del ejercicio 2020. 2 años.

Nº Operación	Fecha	Aplicación	Importe	AMORT. ANUAL	Texto Libre
220190000431	28/02/2019	2019 01 3400 62300	1.892,97	378,59	Suministro de bomba de rotor seco trifásica y de centralita siemens (PRESUPUESTO 19/59 REPARACION CALDERA POLIDEPORTIVO

220190000665	01/04/2019	2019 01 3400 62300	3.141,64	628,33	MS SUM.6 BLANCO CS8 S/IG MS6 BLANCO CS8 SIN IGNIFUGO / MS SUM.6 ROJO CS1 S/IG MS6 ROJO CS1 SIN IGNIFUGO / MS SUM.6 AZ.CL
220190000719	10/04/2019	2019 01 3400 62300	5.076,26	1.015,25	MAR.ARIES ULISES RADIO MARCADOR ELECTRONICO ARIES CON CONSOLA ULISES Y SISTEMA DE COMUNICACION POR RADIO / JUEGO MARCA
220190000826	23/04/2019	2019 01 3400 62300	903,51	180,7	SECAMANOS IBERO VITRIFICADO CON PULSADOR
220190001698	29/10/2019	2019 01 3400 62300	2.900,55	580,11	BOMBA CENTRIFUGA 3000 FE 5,5 CVN de Serie: 2219251254
220190001925	13/12/2019	2019 01 3400 62300	3.397,68	679,54	REJILLA PISCINA / REJILLA TRANSVERSAL 35-245 PARA CURVA
220190002039	27/12/2019	2019 01 3400 62300	465,18	93,04	Transformador quemador (PRESUPUESTO 19/705 TRANSFORMADOR QUEMADOR PISCINA LUIS OCAÑA) / Mano de obra (PRESUPUESTO 19
				3555,56	



Instituto Municipal de Deportes
CUENCA

Nº Operación	Fecha	Aplicación	Importe	AMORTIZACION ANUAL	Texto Libre
220180000045,00	09/02/2018	2018 01 3400 62500	2.571,25	514,25	Bomba GRUNDFOS TP65-60/4 3X400 V en cuerpo de hierro fundido (Según presupuesto 17/571) / Mano de obra técnico y ayuda
220180000051,00	09/02/2018	2018 01 3400 62300	3.938,55	787,71	FTRA 09 (CERRAMIENTO PARTE TRASERA ESTADIO FUENSANTA)
220180000272,00	09/03/2018	2018 01 3400 62500	1.607,76	321,55	2018000958 PORTERIAS BALONMANO, BRIDAS SUJECCION,ANCLAJES,REDES
220180000581,00	19/04/2018	2018 01 3400 62300	2.805,99	561,2	JG. Suministro e instalación de un juego de porterías de fútbol sala-balonmano antivandalicas, postes y largueros fabric
220180000724,00	11/05/2018	2018 01 3400 62300	14.067,68	2.813,54	COMBO CARGO
220180001129,00	23/07/2018	2018 01 3400 62300	5.898,75	1.179,75	ADQUEISION TAPIZ HOMOLOGADO CALIDAD CINTA
220180001526,00	10/10/2018	2018 01 3400 62300	2.989,55	597,91	2018021282 FREGADORA RA-55K-40 Y PLATO PORTADISCOS
220180002135,00	27/12/2018	2018 01 3400 62500	14.134,14	2.826,83	M-2094 - TREN DE POLEAS CON CRUCE ESSENCE / M-9530 - ELIPTICA KOR PT-2806 - MANCUERNA CAUCHO 6 KG. (UNIDAD) / PT-2

9602,74

Elementos adquiridos en 2020. Se han considerado 2 años.

Nº Operación	Fecha	Importe	Texto Libre	AMORTIZACION 2021	AMORTIZACIÓN 2022
220200000037	13/02/2020	214,41	BOMBA NYL 63-15 (PRESUPUESTO 19/742 BOMBA NYKL 63-15 CAMPO DE FUTBOL OBISPO PLANA) / Mano de obra de cambio de la bomb	107,205	12,625
220200001259	12/08/2020	2.880,41	FREGADORA ELECTRICA BD 43/35 C EP	1440,205	883,855
220200001573	21/10/2020	712,69	HORA TRABAJO MONTAJE DEL MOTOR / MOTOR VANGUARD 6.5 HP 6:1	356,345	287,025
220200001674	03/11/2020	13.043,75	SEGADORA ALLET C34 DE 86.3 CM (Nº SERIE: 19-406) / CARTUCHO CILINDRICO 8 CUCHILLAS	6521,875	5485,525
220200001779	23/11/2020	816,75	SILLA GIRATORIA MODELO PANDORA	408,375	365,855
220200001905	14/12/2020	565,07	Bomba de recirculacion ACS SB-50XA (PRESUPUESTO Nº 323 SUSTITUCION BOMBA POLD LUIS OCAÑA) / Mano de obra de tecnico (282,535	269,375
220200001906	14/12/2020	999,7	Bomba de recirculacion ACS SB100XL (PRESUPUESTO 20/276 SUSTITUCION DE BOMBA POLD. SARGAL) / Valvula de bola 1 1/2" y	499,85	476,57
220200001924	14/12/2020	839,74	Bomba Quantum 32 (C. TIRADORES)	419,87	400,31
220200002034	21/12/2020	992,2	SANIFICADORA NSU370PRO	496,1	482,51
		21.064,72		10532,36	8663,65

Elementos adquiridos en 2021. Se han considerado 2 años.

Nº Operación	Fecha	Importe	Texto Libre	2021	2022	2023	
220210000008	03/02/2021	298,87	MONITOR CCTV 24" (IMD)	135,52	149,435	13,92	31/12/2021
220210000755	10/08/2021	9505	23/2021 (ARREGLO DE LAS PISCINAS EXTERIORES DE LUIS OCAÑA)	1861,94	4752,5	2890,56	31/12/2021
220210000756	10/08/2021	7260	24/2021 (obras de mantenimiento realizadas en las piscinas de los tiradores)	1422,16	3630	2207,84	31/12/2021
220210001306	08/11/2021	1845,26	PRESUPUESTO 2021/21291 / CABLE ACERO INOX. FORRADO 26 M. / MOSQUETON ACERO INOX. / TENSOR ESPECIAL PARA CABLE AZUL / FLO	133,97	922,63	788,66	31/12/2021
220210001546	07/12/2021	5723,3	LIMPIAFONDOS DOLPHIN C6 --Nº SERIE--D7567VBXPL / LIMPIAFONDOS DOLPHIN C6 --Nº SERIE D5802VBX9L	188,16	2861,65	2673,49	31/12/2021
220210001697	16/12/2021	1355,2	Instalacion deposito gasoil 1500L más accesorios (PISCINA CUBIERTA LUIS OCAÑA) / MANO DE OBRA Tecnico y ayudante (PIS	27,85	677,6	649,75	31/12/2021
220210001791	27/12/2021	5399,63	FREGADORA NUMATIC TGB4055 (NºOPERACION: 220210001449)	29,59	2699,815	2670,23	31/12/2021
		31387,3		3799,19	15693,63	11894,44	

Amortización elementos 2018	3.555,56 €
Amortización elementos 2019	9.602,74 €
Amortización elementos 2020	10.532,36 €
Amortización elementos 2021	3.799,19 €
Total amortización 2140 (Asiento 1850)	27.489,85 €

CASOS PARTICULARES DE INMOVILIZADO MATERIAL. INFRAESTRUCTURAS. BIENES COMUNALES Y PATRIMONIO HISTÓRICO.

Esta entidad no tiene activos de esta naturaleza en la actualidad

PATRIMONIO PÚBLICO DEL SUELO

Esta entidad no tiene activos de esta naturaleza en la actualidad

INVERSIONES INMOBILIARIAS

Esta entidad no tiene activos de esta naturaleza en la actualidad

INMOVILIZADO INTANGIBLE

Los bienes comprendidos en el inmovilizado intangible se valoran con carácter general al precio de adquisición. No se han producido adquisiciones de este tipo de bienes en el ejercicio 2021.

ACTIVOS FINANCIEROS

Son bienes de esta naturaleza, el dinero en efectivo, los instrumentos de capital o de patrimonio neto de otra entidad, los derechos a recibir efectivo u otro activo financiero de un tercero o de intercambiar con un tercero activos o pasivos financieros en condiciones potencialmente favorables. En el presupuesto de 2021 existían consignados 23.800€ en el concepto “Anticipos Reintegrables a los trabajadores” valorándose por tanto inicialmente como partida a cobrar por el importe entregado menos las cuotas amortizadas. Se han concedido 4.500€ en este concepto


DETERIORO DE VALOR DE CRÉDITOS

Determina el importe de los derechos pendientes de cobro que se consideran de difícil o imposible recaudación. Este dato es muy importante para realizar la correspondiente dotación y ajuste de cara a obtener un remanente de tesorería que refleje la imagen fiel de ésta variable.

Se ha aprobado la dotación de la provisión de deudores de dudoso cobro en los términos establecidos en la Base 58ª de Ejecución del Presupuesto de 2020 que atendiendo al requerimiento del Ministerio de Hacienda establece unas dotaciones por importes superiores a las establecidas en la Ley 27/2013, de 27 de diciembre de Racionalización y Sostenibilidad de la Administración Local.

Los importes por los años y conceptos siguientes:

	Derechos Pendientes de Cobro a la fecha actual	Dudoso Cobro	
		Porcentaje	Importe
corriente (2021)	954.522,82	0	0
2020	25.930,31	30%	7.779,09
2019	7.148,82	30%	2.144,65
2018	64.267,18	60%	38.560,31
2017	84.662,80	85%	71.963,38
2016	107.161,52	100%	107.161,52
2015 y anteriores	413.715,64	100%	413.715,64
TOTAL	1.657.409,09		641.324,59



INMOVILIZADO MATERIAL

MODELO DEL COSTE

EJERCICIO: 2021

PARTIDA BALANCE	SALDO INICIAL	ENTRADAS	AUMENTOS POR TRASPASOS DE OTRAS PARTIDAS	SALIDAS	DISMINUCIONES POR TRASPASOS A OTRAS PARTIDAS	CORRECCIONES VALORATIVAS NETAS POR DETERIORO DEL EJERCICIO	AMORTIZACIÓN DEL EJERCICIO	SALDO FINAL
2110	1.815,00	0,00	0,00	0,00	0,00	0,00	0,00	1.815,00
2140	91.859,17	31.387,26	0,00	0,00	0,00	0,00	27.489,85	95.756,58
2150	16.277,90	0,00	0,00	0,00	0,00	0,00	0,00	16.277,90
2160	35.400,47	0,00	0,00	0,00	0,00	0,00	0,00	35.400,47
TOTAL	145.352,54	31.387,26	0,00	0,00	0,00	0,00	27.489,85	149.249,95



PATRIMONIO PÚBLICO DEL SUELO

MODELO DEL COSTE

EJERCICIO: 2021

PARTIDA BALANCE	SALDO INICIAL	ENTRADAS	AUMENTOS POR TRASPASOS DE OTRAS PARTIDAS	SALIDAS	DISMINUCIONES POR TRASPASOS A OTRAS PARTIDAS	CORRECCIONES VALORATIVAS NETAS POR DETERIORO DEL EJERCICIO	AMORTIZACIÓN DEL EJERCICIO	SALDO FINAL
TOTAL								



INVERSIONES INMOBILIARIAS

MODELO DEL COSTE

EJERCICIO: 2021

PARTIDA BALANCE	SALDO INICIAL	ENTRADAS	AUMENTOS POR TRASPASOS DE OTRAS PARTIDAS	SALIDAS	DISMINUCIONES POR TRASPASOS A OTRAS PARTIDAS	CORRECCIONES VALORATIVAS NETAS POR DETERIORO DEL EJERCICIO	AMORTIZACIÓN DEL EJERCICIO	SALDO FINAL
TOTAL								




INMOVILIZADO INTANGIBLE

MODELO DEL COSTE

EJERCICIO: 2021

PARTIDA BALANCE	SALDO INICIAL	ENTRADAS	AUMENTOS POR TRASPASOS DE OTRAS PARTIDAS	SALIDAS	DISMINUCIONES POR TRASPASOS A OTRAS PARTIDAS	CORRECCIONES VALORATIVAS NETAS POR DETERIORO DEL EJERCICIO	AMORTIZACIÓN DEL EJERCICIO	SALDO FINAL
TOTAL								



Arrendamientos Financieros y otras operaciones de naturaleza similar

EJERCICIO 2021

CLASE ACTIVO	IMPORTE RECONOCIMIENTO INICIAL	VALORACIÓN	OPCIÓN DE COMPRA (SI/NO)	ACUERDOS SIGNIFICATIVOS ARRENDAMIENTO FINANCIERO	NATURALEZA DE LOS ACTIVOS QUE SURGEN DE ESTOS CONTRATOS



Fecha Obtención 17/11/2022

Ejercicio: 2021

ACTIVOS FINANCIEROS
INFORMACIÓN RELACIONADA CON EL BALANCE

ESTADO RESUMEN DE LA CONCILIACIÓN

CATEGORIAS	ACTIVOS FINANCIEROS A LARGO PLAZO						ACTIVOS FINANCIEROS A CORTO PLAZO						TOTAL	
	INVERSIONES EN PATRIMONIO		VALORES REPRESENTATIVOS DE DEUDA		OTRAS INVERSIONES		INVERSIONES EN PATRIMONIO		VALORES REPRESENTATIVOS DE DEUDA		OTRAS INVERSIONES			
	2021	2020	2021	2020	2021	2020	2021	2020	2021	2020	2021	2020	2021	2020
CRÉDITOS Y PARTIDAS A COBRAR														
INVERSIONES MANTENIDAS HASTA EL VENCIMIENTO								4.500,00	7.870,00	8.942,50			7.870,00	13.442,50
ACTIVOS FINANCIEROS A VALOR RAZONABLE CON CAMBIO EN RESULTADOS														
INVERSIONES EN ENTIDADES DE GRUPO, MULTIGRUPO Y ASOCIADAS										59,08	59,08			59,08 59,08
ACTIVOS FINANCIEROS DISPONIBLES PARA LA VENTA														
TOTAL								4.500,00	7.929,08	9.001,58			7.929,08	13.501,58

ACTIVOS FINANCIEROS
INFORMACIÓN RELACIONADA CON EL BALANCE

B) CORRECCIONES POR DETERIORO DEL VALOR

CLASES DE ACTIVOS FINANCIEROS	SALDO INICIAL	DISMINUCIONES DE VALOR POR DETERIORO CREDITICIO DEL EJERCICIO	REVERSIÓN DEL DETERIORO CREDITICIO EN EL EJERCICIO	SALDO FINAL
Activos financieros a Largo Plazo				
Inversiones en patrimonio				
Valores representativos de deuda				
Otras inversiones				
Activos financieros a Corto Plazo				
Inversiones en patrimonio				
Valores representativos de deuda				
Otras inversiones				

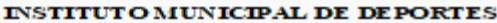


Fecha Obtención 17/11/2022

Pág. 1

EJERCICIO 2021

[illegible]

**Fecha Obtención** 17/11/2022

Pág. 1

SITUACIÓN Y MOVIMIENTOS DE LAS DEUDAS

DEUDAS A VALOR RAZONABLE

EJERCICIO 2021

[illegible]




Fecha Obtención 17/11/2022

Pág. 1

1

EJERCICIO 2021

[illegible]



INSTITUTO MUNICIPAL DE DEPORTES

PASIVOS FINANCIEROS


Fecha Obtención 17/11/2022

Pág. 1

Líneas de Crédito

EJERCICIO: 2021

IDENTIFICACIÓN	LÍMITE CONCEDIDO	DISPUESTO	DISPONIBLE	COMISIÓN S/NO DISPUESTO
TOTAL				



PASIVOS FINANCIEROS

Fecha Obtención 17/11/2022


Avales y otras garantías concedidas

Pág. 1

Avales concedidos

EJERCICIO 2021

IDENTIFICACIÓN AVAL	ENTIDAD AVALADA		FECHA CONCESIÓN AVAL	FECHA VENCIMIENTO AVAL	FINALIDAD AVAL	AVALES PENDIENTES A 1 DE ENERO	AVALES CONCEDIDOS EN EL EJERCICIO	AVALES CANCELADOS EN EL EJERCICIO			AVALES PENDIENTES A 31 DE DICIEMBRE	PROVISIONES	
	NIF	DENOMINACIÓN						POR EJECUCIÓN	POR OTRAS CAUSAS	TOTAL		EJERCICIO	ACUMULADA
TOTAL													



PASIVOS FINANCIEROS

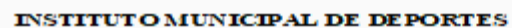
Fecha Obtención 17/11/2022
Pág. 1

Avales y otras garantías concedidas

Avales ejecutados

EJERCICIO 2021

IDENTIFICACIÓN AVAL	ENTIDAD AVALADA		FECHA CONCESIÓN AVAL	FECHA VENCIMIENTO AVAL	FINALIDAD AVAL	AVALES CANCELADOS EN EL EJERCICIO POR EJECUCIÓN	APLICACIÓN PRESUPUESTARIA		CONCEPTO NO PRESUPUESTARIO	
	NIF	DENOMINACIÓN					CÓDIGO	DESCRIPCIÓN	CÓDIGO	DESCRIPCIÓN
TOTAL										




Fecha Obtención 17/11/2022
Pág. 1

Avaless y otras garantías concedidas

Avales reintegrados


EJERCICIO 2021

	AÑO DE EJECUCIÓN	AVALES CANCELADOS EN EL EJERCICIO POR EJECUCIÓN	APLICACIÓN PRESUPUESTARIA		CONCEPTO NO PRESUPUESTARIO	
			CÓDIGO	DESCRIPCIÓN	CÓDIGO	DESCRIPCIÓN
	TOTAL					




ACTIVOS CONSTRUIDOS O ADQUIRIDOS PARA OTRAS ENTIDADES Y OTRAS EXISTENCIAS

PARTIDA BALANCE	IMPORTE DE LAS CORRECCIONES VALORATIVAS	IMPORTE REVERSIÓN	IMPORTE COSTES CAPITALIZADOS	LIMITACIÓN DISPONIBILIDAD OBRAS Y OTRAS EXISTENCIAS			
				GARANTÍAS	PIGNORACIONES	FIANZAS	OTROS

**TRANSFERENCIAS Y SUBVENCIONES RECIBIDAS**

EJERCICIO 2021


CARACTERÍSTICAS	IMPORTE RECIBIDO		IMPORTE REINTEGRABLE	IMPORTE NO REINTEGRABLE	CANTIDAD IMPUTADA A RESULTADOS	
	EJERCICIO 2021	EJERCICIOS ANTERIORES			EJERCICIO 2021	EJERCICIOS ANTERIORES
120210000038 - DEVOLUCION ESCUELAS DEPORTIVAS 2020 POR	45,73	0,00	0,00	45,73	45,73	0,00
120210000045 - APORTACIÓN AYTO. ENTREGA A CUENTA	300.000,00	0,00	0,00	300.000,00	300.000,00	0,00
120210000046 - COMPENSAC. FAB. MADERAS N. 2-2021-	19.498,21	0,00	0,00	19.498,21	19.498,21	0,00
120210000065 - APORTACIÓN A CUENTA EN JUNIO ANUALIDAD	300.000,00	0,00	0,00	300.000,00	300.000,00	0,00
120210000070 - ingreso para compensacion con fab. maderas n. 3-2021. contra	12.643,94	0,00	0,00	12.643,94	12.643,94	0,00
120210000093 - APORTACIÓN A CUENTA SEPTIEMBRE ANUALIDAD	100.000,00	0,00	0,00	100.000,00	100.000,00	0,00
120210000101 - APORTACIÓN AYTO AL IMD ANUALIDAD 2021	500.000,00	0,00	0,00	500.000,00	500.000,00	0,00
120210000103 - INGRESO COMPENSACION FAB. MADERAS CON AYTO.	351,81	0,00	0,00	351,81	351,81	0,00
120210000115 - INGRESO PARA COMPENSAC. FAB MADERAS 5-2021 CONTRA	1.615,96	0,00	0,00	1.615,96	1.615,96	0,00



TRANSFERENCIAS Y SUBVENCIONES RECIBIDAS


EJERCICIO 2021

CARACTERÍSTICAS	IMPORTE RECIBIDO		IMPORTE REINTEGRABLE	IMPORTE NO REINTEGRABLE	CANTIDAD IMPUTADA A RESULTADOS	
	EJERCICIO 2021	EJERCICIOS ANTERIORES			EJERCICIO 2021	EJERCICIOS ANTERIORES
120210000128 - APORTACION DEL EXCMO. AYTO AL IMD ,	100.000,00	0,00	0,00	100.000,00	100.000,00	0,00
120210000130 - RESTO TOTAL APORTACION EXCMO AYUNTAMIENTO	897.460,31	0,00	0,00	897.460,31	897.460,31	0,00
120210000131 - RESTO APORTACION IMD CAPITULO 7	34.164,89	0,00	0,00	34.164,89	34.164,89	0,00
TOTAL	2.265.780,85	0,00	0,00	2.265.780,85	2.265.780,85	0,00




TRANSFERENCIAS Y SUBVENCIONES CONCEDIDAS

CARACTERÍSTICAS	NIF DEL PERCEPTOR	DENOMINACIÓN DEL PERCEPTOR	IMPORTE	FINALIDAD	REINTEGROS
SUBVENCIONES A CLUBES DEPORTIVOS EXP GESTDOC 1277/2020- segundo 50 %	***2177**	C.D.E A.D SAN JOSE OBRERO	5.440,68	Varios	0,00
SUBVENCIONES A CLUBES DEPORTIVOS EXP GESTDOC 1277/2020-SEGUNDO 50 %	***1762**	CD BALONCESTO CUENCA FEMENINO	3.108,96	Varios	0,00
SUBVENCIONES A CLUBES DEPORTIVOS EXP GESTDOC 1277/2020- SEG. 50 % REDUCIDO POR	***3342**	CLUB BALONMANO ISAAC ALBENIZ	373,86	Varios	0,00
SUBVENCIONES A CLUBES DEPORTIVOS EXP GESTDOC 1277/2020- SEGUNDO 50 %	***1685**	C.D.E ADHERIDOS CUENCA	2.159,00	Varios	0,00
SUBVENCIONES A CLUBES DEPORTIVOS EXP GESTDOC 1277/2020- SEGUNDOP 50 %	***2975**	TRISCHOOL CUENCA	4.836,16	Varios	0,00
SUBVENCIONES A CLUBES DEPORTIVOS EXP GESTDOC 1277/2020- SEGUNDO 50 %	***3169**	CLUB TENIS DE MESA CUENCA	449,07	Varios	0,00
SUBVENCIONES A CLUBES DEPORTIVOS EXP GESTDOC 1277/2020- SEGUNDO 50 %	***0085**	UNION BALOMPEDICA CONQUENSE	20.208,25	Varios	0,00
SUBVENCIONES A CLUBES DEPORTIVOS EXP GESTDOC 1277/2020- segundo 50 %	***2430**	A.C.D.E. FATIMA DEPORTIVO	949,96	Varios	0,00
SUBVENCIONES A CLUBES DEPORTIVOS EXP GESTDOC 1277/2020- segundo 50 &	***1801**	C.D.E. FUTBCUENCA	2.763,52	Varios	0,00
SUBVENCIONES A CLUBES DEPORTIVOS EXP GESTDOC 1277/2020.SEGUNDO 50 POR CIEN	***3253**	CLUB GIMNASTICO PLANETA MOVIMIENTO	3.039,87	Varios	0,00
SUBVENCIONES A CLUBES DEPORTIVOS EXP GESTDOC 1277/2020 SEGUNDO 50 POR CIEN	***0098**	BALONCESTO CUENCA CB	4.145,28	Varios	0,00




TRANSFERENCIAS Y SUBVENCIONES CONCEDIDAS

CARACTERÍSTICAS	NIF DEL PERCEPTOR	DENOMINACIÓN DEL PERCEPTOR	IMPORTE	FINALIDAD	REINTEGROS
SUBVENCIONES A CLUBES DEPORTIVOS EXP GESTDOC 1277/2020- SEGUNDO 50 POR CIENT	***2060**	C.D.B CLUB ORIENTACION Y MONTAÑA CUENCA	2.677,16	Varios	0,00
SUBVENCIONES A CLUBES DEPORTIVOS EXP GESTDOC 1277/2020- SEGUNDO 50 POR CIENT	***1061**	CD CLUB DE GOLF LA VEREDA	3.368,04	Varios	0,00
SUBVENCIONES A CLUBES DEPORTIVOS EXP GESTDOC 1277/2020- SEGUNDO 50 POR CIENT	***3422**	CLUB DEPORTIVO CUENCA ENAMORA	1.053,59	Varios	0,00
SUBVENCIONES A CLUBES DEPORTIVOS EXP GESTDOC 1277/2020- SEGUNDO 50 POR CIENT	***3295**	UB CONQUENSE (ESCUELA FUTBOL)	8.394,19	Varios	0,00
SUBVENCIONES A CLUBES DEPORTIVOS EXP GESTDOC 1277/2020- DSEGUNDO CINCUENTA	***2916**	CDE E.F. BABY CUENCA	1.036,32	Varios	0,00
SUBVENCIONES A CLUBES DEPORTIVOS EXP GESTDOC 1277/2020- SEGUNDO 50 POR CIENT	***1262**	CLUB PIRAGUISMO CUENCA	9.845,04	Varios	0,00
SUBVENCIONES A CLUBES DEPORTIVOS EXP GESTDOC 1277/2020- SEGUNDO 50 POR CIENT	***1539**	C.D.E. AMIGOS DEL TENIS EN CUENCA	1.813,56	Varios	0,00
SUBVENCIONES A CLUBES DEPORTIVOS EXP GESTDOC 1277/2020-SEGUNDO 50 POR CIENT	***1436**	CLUB NATACION CUENCA	7.686,04	Varios	0,00
SUBVENCIONES A CLUBES DEPORTIVOS EXP GESTDOC 1277/2020-segundo 50 por cien	***6179**	CLUB DEP. ELEMENTAL ESPERANZA CALVO	2.936,24	Varios	0,00
SUBVENCIONES A CLUBES DEPORTIVOS EXP GESTDOC 1277/2020- segundo 50 por cien	***0059**	ASOCIACION CAZA PESCA Y TIRO	2.245,36	Varios	0,00
SUBVENCIONES A CLUBES DEPORTIVOS EXP GESTDOC 1277/2020- segundo 50 por cien	***2672**	CD LAO JIA WU SHU	2.763,52	Varios	0,00




TRANSFERENCIAS Y SUBVENCIONES CONCEDIDAS

CARACTERÍSTICAS	NIF DEL PERCEPTOR	DENOMINACIÓN DEL PERCEPTOR	IMPORTE	FINALIDAD	REINTEGROS
SUBVENCIONES A CLUBES DEPORTIVOS EXP GESTDOC 1277/2020- segundo 50 por cien	***3184**	CLUB RITMO K EN Q	2.936,24	Varios	0,00
SUBVENCIONES A CLUBES DEPORTIVOS EXP GESTDOC 1277/2020- segundo 50 por cien	***3405**	CLUB DEPORTIVO BALONA CONQUENSE	2.608,07	Varios	0,00
SUBVENCIONES A CLUBES DEPORTIVOS EXP GESTDOC 1277/2020- segundo 50 por cien	***1938**	CLUB DEP. ELEMENTAL HOZ DEL JUCAR	2.504,44	Varios	0,00
SUBVENCIONES A CLUBES DEPORTIVOS EXP GESTDOC 1277/2020- segundo 50 por cien	***3422**	CD CIUDAD ENCANTADA DEPORTIVA	3.212,59	Varios	0,00
SUBVENCIONES A CLUBES DEPORTIVOS EXP GESTDOC 1277/2020- segundo 50 por cien	***3421**	5 PICOS TRAIL CUENCA	535,43	Varios	0,00
SUBVENCIONES A CLUBES DEPORTIVOS EXP GESTDOC 1277/2020-segundo 50 por cien	***2141**	CLUB DEPT. ELEMENTAL BADMINTON-ALBATROS	1.986,28	Varios	0,00
SUBVENCIONES A CLUBES DEPORTIVOS EXP GESTDOC 1277/2020- segundo 50 por cien	***0313**	CLUB ATLETISMO CUENCA	12.263,12	Varios	0,00
SUBVENCIONES A CLUBES DEPORTIVOS EXP GESTDOC 1277/2020- segundo 50 por cien	***1760**	CLUB DEPORTIVO ELEMENTAL ARA	1.899,92	Varios	0,00
SUBVENCIONES A CLUBES DEPORTIVOS EXP GESTDOC 1277/2020- segundo 50 por cien	***1804**	CLUB DEP. ELEM. AMIGOS DEL PING-PONG	604,52	Varios	0,00
SUBVENCIONES A CLUBES DEPORTIVOS EXP GESTDOC 1277/2020- segundo 50 por cien	***5966**	CLUB DEPORTIVO AVENTURATEC	189,99	Varios	0,00
SUBVENCIONES A CLUBES DEPORTIVOS EXP GESTDOC 1277/2020- segundo 50 por cien	***1256**	CLUB DEPORTIVO HUECAR	6.649,72	Varios	0,00




TRANSFERENCIAS Y SUBVENCIONES CONCEDIDAS

CARACTERÍSTICAS	NIF DEL PERCEPTOR	DENOMINACIÓN DEL PERCEPTOR	IMPORTE	FINALIDAD	REINTEGROS
SUBVENCIONES A CLUBES DEPORTIVOS EXP GESTDOC 1277/2020- segundo 50 por cien	***2099**	CUENCA SQUASH CLUB	2.331,72	Varios	0,00
SUBVENCIONES A CLUBES DEPORTIVOS EXP GESTDOC 1277/2020- segundo 50 por cien	***2970**	CLUB DE MONTAÑA ESTILO ALPINO	1.986,28	Varios	0,00
SUBVENCIONES A CLUBES DEPORTIVOS EXP GESTDOC 1277/2020- segundo 50 por cien	***1728**	CLUB BALONMANO CIUDAD ENCANTADA	21.935,45	Varios	0,00
SUBVENCIONES A CLUBES DEPORTIVOS EXP GESTDOC 1277/2020- segundo 50 por cien	***1439**	CLUB HERVAS Y PANDURO	3.540,76	Varios	0,00
SUBVENCIONES A CLUBES DEPORTIVOS EXP GESTDOC 1277/2020- segundo 50 por cien	***1837**	CLUB VOLEIBOL FEMENINO HERVAS	2.331,72	Varios	0,00
SUBVENCIONES A CLUBES DEPORTIVOS EXP GESTDOC 1277/2020- segundo 50 por cien	***3183**	CDE SENDAS DE CUENCA	2.331,72	Varios	0,00
SUBVENCIONES A CLUBES DEPORTIVOS EXP GESTDOC 1277/2020- segundo 50 por cien	***3252**	CLUB DEPORTIVO CUENCA MOTOR 4X4	6.321,55	Varios	0,00
SUBVENCIONES A CLUBES DEPORTIVOS EXP GESTDOC 1277/2020- segundo 50 por cien	***1917**	CLUB DEPORTIVO ELEMENTAL DE RUGBY " A PALOS "	3.368,04	Varios	0,00
SUBVENCIONES A CLUBES DEPORTIVOS EXP GESTDOC 1277/2020- segundo 50 por cien	***3436**	CLUB DEPORTIVO PATINAJE CUENCA SOBRE RUEDAS	967,23	Varios	0,00
SUBVENCIONES A CLUBES DEPORTIVOS EXP GESTDOC 1277/2020- segundo 50 por cien	***2925**	CDE CLUB DE ARMAS ESPADAS COLGADAS	2.072,64	Varios	0,00
SUBVENCIONES A CLUBES DEPORTIVOS EXP GESTDOC 1277/2020- - segundo 50 por cien	***3436**	CD RUJAMAR BIKE TEAM	967,23	Varios	0,00



TRANSFERENCIAS Y SUBVENCIONES CONCEDIDAS


CARACTERÍSTICAS	NIF DEL PERCEPTOR	DENOMINACIÓN DEL PERCEPTOR	IMPORTE	FINALIDAD	REINTEGROS
TOTAL			174.838,33		



Provisiones y contingencias

EJERCICIO 2021

EPIGRAFE BALANCE	SALDO INICIAL PROVISIONES	AUMENTOS PROVISIONES	DISMINUCIONES PROVISIONES	SALDO FINAL PROVISIONES
Provisiones a Largo Plazo	0,00	0,00	0,00	0,00
Provisiones a Corto Plazo	0,00	0,00	0,00	0,00




Información sobre el medio ambiente

Obligaciones reconocidas en el ejercicio con cargo a la Política de Gasto 17 'Medio Ambiente'

EJERCICIO 2021

GRUPO DE PROGRAMAS (MEDIO AMBIENTE)		
CÓDIGO	DESCRIPCIÓN	IMPORTE
TOTAL		




Fecha Obtención 17/11/2022

Pág. 1

EJERCICIO 2021

Beneficios fiscales por razones medioambientales en tributos propios

CÓDIGO ECONÓMICO	TRIBUTO	IMPORTE
TOTAL		




Fecha Obtención 17/11/2022

Pág. 1

EJERCICIO 2021

Activos en estado venta

DESCRIPCIÓN ACTIVOS EN ESTADO VENTA	IMPORTE
TOTAL	




INSTITUTO MUNICIPAL DE DEPORTES

Fecha Obtención 17/11/2022

Ejercicio: 2021

19. PRESENTACIÓN POR ACTIVIDADES DE LA CUENTA DEL RESULTADO ECONÓMICO PATRIMONIAL

GASTOS		EJERCICIO 2021			EJERCICIO 2020			INGRESOS	EJERCICIO 2021	EJERCICIO 2020
CÓDIGO GRUPO DE PROGRAMAS	DESCRIPCIÓN GRUPO DE PROGRAMAS	PRESUPUESTARIOS	NO PRESUPUESTARIOS	TOTAL	PRESUPUESTARIOS	NO PRESUPUESTARIOS	TOTAL			
000	AMORTIZACIÓN INMOVILIZADO	0,00	27.489,85	27.489,85	0,00	19.364,60	19.364,60	Ingresos de gestión ordinaria	2.427.963,44	2.832.676,78
002	PÉRDIDAS POR DETERIORO	0,00	641.324,59	641.324,59	0,00	629.102,17	629.102,17	Ingresos financieros	16.612,72	
003	Otros Gastos	0,00	0,00	0,00	0,00	3.650,50	3.650,50	OTROS INGRESOS	629.102,17	504.243,62
340	ADMINISTRACIÓN GENERAL DE DEPORTES.	2.061.366,87	0,00	2.061.366,87	2.261.634,04	0,00	2.261.634,04			
TOTAL		2.061.366,87	668.814,44	2.730.181,31	2.261.634,04	652.117,27	2.913.751,31	TOTAL	3.073.678,33	3.336.920,40




OPERACIONES POR ADMINISTRACIÓN DE RECURSOS POR CUENTA DE OTROS ENTES PÚBLICOS

OBLIGACIONES DERIVADAS DE LA GESTIÓN

EJERCICIO 2021

ENTE TITULAR		CONCEPTO		PENDIENTE DE PAGO A 1 DE ENERO	MODIFICACIONES SALDO INICIAL	RECAUDACIÓN LÍQUIDA	REINTEGROS	TOTAL A PAGAR	PAGOS REALIZADOS	PENDIENTES DE PAGO A 31 DE DICIEMBRE
NIF	DENOMINACIÓN	CÓDIGO	DESCRIPCIÓN							
TOTAL										
TOTAL										



OPERACIONES POR ADMINISTRACIÓN DE RECURSOS POR CUENTA DE OTROS ENTES PÚBLICOS

ENTES PÚBLICOS, CUENTAS CORRIENTES EN EFECTIVO

EJERCICIO 2021

ENTE	N.I.F.	DENOMINACIÓN	CARGO			ABONO			SALDO A 31 DE DICIEMBRE	
			SALDO INICIAL DEUDOR	PAGOS	TOTAL CARGO	SALDO INICIAL ACREEDOR	COBROS	TOTAL ABONO	DEUDOR	ACREEDOR
TOTAL										




ESTADO DE EVOLUCIÓN Y SITUACIÓN DE LOS RECURSOS ADMINISTRADOS POR CUENTA DE OTROS ENTES PÚBLICOS.

I. DESARROLLO DEL PROCESO DE GESTIÓN DE LOS RECURSOS

EJERCICIO 2021

CONCEPTO		DERECHOS PENDIENTES DE COBRO A 1 DE ENERO	MODIFICACIONES SALDO INICIAL	DERECHOS RECONOCIDOS	DERECHOS ANULADOS	DERECHOS CANCELADOS	RECAUDACIÓN NETA	DERECHOS PENDIENTES DE COBRO A 31 DE DICIEMBRE
CÓDIGO	DESCRIPCIÓN							
TOTAL								



INSTITUTO MUNICIPAL DE DEPORTES

Operaciones por Administración de Recursos por Cuenta de Otros Entes Públicos

Desarrollo de la Gestión


Fecha Obtención 17/11/2022

Pág. 1

EJERCICIO: 2021

DERECHOS ANULADOS

CONCEPTO		ANULACIÓN DE LIQUIDACIONES	DEVOLUCIÓN DE INGRESOS	TOTAL DERECHOS ANULADOS
CÓDIGO	DESCRIPCIÓN			
TOTAL				



INSTITUTO MUNICIPAL DE DEPORTES

Fecha Obtención 17/11/2022


Pág. 1

Operaciones por Administración de Recursos por Cuenta de Otros Entes Públicos

EJERCICIO: 2021

DERECHOS CANCELADOS

CONCEPTO		COBROS EN ESPECIE	INSOLVENCIAS	PRESCRIPCIONES	OTRAS CAUSAS	TOTAL DERECHOS CANCELADOS
CÓDIGO	DESCRIPCIÓN					
TOTAL						



Operaciones por Administración de Recursos por Cuenta de Otros Entes Públicos
Desarrollo de la Gestión


Fecha Obtención 17/11/2022

Pág. 1

DEVOLUCIONES DE INGRESOS

EJERCICIO 2021

CONCEPTO		PENDIENTES DE PAGO A 1 DE ENERO	MODIFICACIONES SALDO INICIAL Y ANULACIONES	RECONOCIDAS EN EL EJERCICIO	TOTAL DEVOLUCIONES RECONOCIDAS	PRESCRIPCIONES	PAGADAS EN EL EJERCICIO	PENDIENTES DE PAGO A 31 DE DICIEMBRE
CÓDIGO	DESCRIPCIÓN							
TOTAL								



ESTADO DE DEUDORES NO PRESUPUESTARIOS

DEUDORES

EJERCICIO: 2021

CUENTA	CONCEPTO		SALDO 1 DE ENERO	MODIFICACIONES SALDO INICIAL	CARGOS REALIZADOS EN EJERCICIO	TOTAL DEUDORES	ABONOS REALIZADOS EN EJERCICIO	DEUDORES PENDIENTES DE COBRO A 31 DE DICIEMBRE
	CÓDIGO	DESCRIPCIÓN						
4490	10004	PAGOS DUPLICADOS ICO	3.956,12			3.956,12		3.956,12
4490	10008	OTROS DEUDORES NO PRESUPUESTARIOS	70,29			70,29	59,29	11,00
TOTAL CUENTA			4.026,41			4.026,41	59,29	3.967,12
5330	10050	ANTICIPOS Y PRESTAMOS CONCEDIDOS	59,08			59,08		59,08
TOTAL CUENTA			59,08			59,08		59,08
TOTAL			4.085,49			4.085,49	59,29	4.026,20

**INSTITUTO MUNICIPAL DE DEPORTES**

Fecha Obtención 17/11/2022

Pág. 1

ESTADO DE ACREEDORES NO PRESUPUESTARIOS**EJERCICIO: 2021****ACREEDORES**

CUENTA	CONCEPTO		SALDO 1 DE ENERO	MODIFICACIONES SALDO INICIAL	ABONOS REALIZADOS EN EJERCICIO	TOTAL ACREEDORES	CARGOS REALIZADOS EN EJERCICIO	ACREEDORES PD TES. DE PAGO A 31 DE DICIEMBRE
	CÓDIGO	DESCRIPCIÓN						
4190	20019	ANTICIPOS Y PRESTAMOS RECIBIDOS	2.577,30			2.577,30		2.577,30
4190	20025	OTRAS FIANZAS EN METALICO	13.559,33			13.559,33		13.559,33
4190	20800	OTROS ACREEDORES NO PRESUPUESTARIOS (SIN DATOS BANCARIOS)	407,10			407,10		407,10
TOTAL CUENTA			16.543,73			16.543,73		16.543,73
4751	20001	I.R.P.F. RETENCION TRABAJO PERSONAL	45.224,46		153.035,92	198.260,38	153.959,02	44.301,36
4751	20010	OTRAS RETENCIONES AL PERSONAL	568,52		1.075,00	1.643,52	870,00	773,52
TOTAL CUENTA			45.792,98		154.110,92	199.903,90	154.829,02	45.074,88
4759	20005	RETENCIONES JUDICIALES Y TES. GRA.	2.404,43			2.404,43		2.404,43
TOTAL CUENTA			2.404,43			2.404,43		2.404,43
4760	20004	CUOTA TRABAJADOR A LA SEGURIDAD SOCIAL	35.378,79		398.888,96	434.267,75	398.439,38	35.828,37
TOTAL CUENTA			35.378,79		398.888,96	434.267,75	398.439,38	35.828,37
5570	20702	ANTICIPOS REINTEGRABLES			9.075,00	9.075,00	9.075,00	
TOTAL CUENTA					9.075,00	9.075,00	9.075,00	
5610	20008	RETENCION JUDICIAL	300,00		3.600,00	3.900,00	3.300,00	600,00




ESTADO DE ACREEDORES NO PRESUPUESTARIOS

EJERCICIO: 2021

ACREEDORES

CUENTA	CONCEPTO		SALDO 1 DE ENERO	MODIFICACIONES SALDO INICIAL	ABONOS REALIZADOS EN EJERCICIO	TOTAL ACREEDORES	CARGOS REALIZADOS EN EJERCICIO	ACREEDORES PD TES. DE PAGO A 31 DE DICIEMBRE
	CÓDIGO	DESCRIPCIÓN						
5610	20009	CUOTAS CENTRALES SINDICALES	283,40		976,71	1.260,11	894,61	365,50
5610	20029	DEVOLUCION DE PAGOS	6.424,94		7.690,06	14.115,00	7.597,06	6.517,94
5610	20032	COMPENSACIONES VARIAS	19.233,04			19.233,04		19.233,04
TOTAL CUENTA			26.241,38		12.266,77	38.508,15	11.791,67	26.716,48
TOTAL			126.361,31		574.341,65	700.702,96	574.135,07	126.567,89



OPERACIONES NO PRESUPUESTARIAS DE TESORERÍA

Fecha Obtención 17/11/2022

Pág. 1

EJERCICIO: 2021

COBROS PENDIENTES DE APLICACIÓN

CUENTA	CONCEPTO		COBROS PDTES. DE APLICACIÓN A 1 DE ENERO	MODIFICACIONES SALDO INICIAL	COBROS REALIZADOS EN EJERCICIO	TOTAL COBROS PDTES. APLICACIÓN	COBROS APLICADOS EN EJERCICIO	COBROS PDTES. DE APLICACIÓN A 31 DE DICIEMBRE
	CÓDIGO	DESCRIPCIÓN						
5540	30110	RECTIFICACION DE SALDOS (ACREEDOR)	1.095,52			1.095,52		1.095,52
TOTAL CUENTA			1.095,52			1.095,52		1.095,52
TOTAL			1.095,52			1.095,52		1.095,52

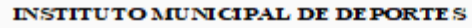


Fecha Obtención 17/11/2022

Pág. 1

EJERCICIO: 2021

CUENTA	CONCEPTO		PAGOS PDTE. APLICACIÓN A 1 DE ENERO	MODIFICACIONES SALDO INICIAL	PAGOS REALIZADOS EN EJERCICIO	TOTAL PAGOS PDTE. APLICACIÓN	PAGOS APLICADOS EN EJERCICIO	PAGOS PDTE. DE APLICACIÓN A 31 DE DICIEMBRE
	CÓDIGO	DESCRIPCIÓN						
5550	40110	RECTIFICACION DE SALDOS (DEUDOR)	3.698,64			3.698,64		3.698,64
TOTAL CUENTA			3.698,64			3.698,64		3.698,64
5581	42000	PROVISIONES DE FONDOS PARA ANTICIPOS DE CAJA FIJA PTES. DE J			5.247,79	5.247,79	5.247,79	
TOTAL CUENTA					5.247,79	5.247,79	5.247,79	
5585	45000	LIBRAMIENTOS PARA PROVISIONES DE FONDOS			5.247,79	5.247,79	5.247,79	
TOTAL CUENTA					5.247,79	5.247,79	5.247,79	
TOTAL			3.698,64		10.495,58	14.194,22	10.495,58	3.698,64



Ejercicio: 2021


[illegible]



ESTADO DE VALORES RECIBIDOS EN DEPÓSITO

EJERCICIO: 2021

CONCEPTO	DESCRIPCIÓN	SALDO 1 DE ENERO	MODIFICACIONES SALDO INICIAL	DEPÓSITOS RECIBIDOS EN EJERCICIO	TOTAL DEPÓSITOS RECIBIDOS	DEPÓSITOS CANCELADOS	DEPÓSITOS PENDIENTES DE DEVOLUCIÓN A 31 DE DICIEMBRE
70008	OTRAS FIANZAS EN VALORES	6.100,00			6.100,00		6.100,00
TOTAL		6.100,00			6.100,00		6.100,00



PRESUPUESTO DE GASTOS. EJERCICIO CORRIENTE

MODIFICACIONES DE CRÉDITO

EJERCICIO 2021

APLIC. PRESUPUESTARIA	DESCRIPCIÓN	CRÉDITOS EXTRAORD.	SUPLEMENTOS DE CRÉDITO	AMPLIACIONES DE CRÉDITO	TRANSFERENCIAS CRÉDITO		INCORPORACIÓN REMANENTES DE CRÉDITO	CRÉDITOS GENERADOS	BAJAS POR ANULACIÓN	AJUSTES POR PRORROGA	TOTAL MODIFICACIÓN
					POSITIVAS	NEGATIVAS					
01.3400.20300	ARRENDAMIENTOS DE MAQUINARIA, INSTALACIONES Y UTILLAJE.						5.720,22				5.720,22
01.3400.21300	MAQUINARIA, INSTALACIONES Y UTILLAJE						4.995,38				4.995,38
01.3400.22000	ORDINARIO NO INVENTARIABLE.						266,20				266,20
01.3400.22104	VESTUARIO.						7.662,57				7.662,57
01.3400.48900	OTRAS TRANSFERENCIAS						174.999,90				174.999,90
01.3400.62300	MAQUINARIA, INSTALACIONES Y UTILLAJE						298,87				298,87
TOTAL							193.943,14				193.943,14




PRESUPUESTO DE GASTOS

REMANENTES DE CRÉDITO

EJERCICIO 2021

APLIC. PRESUPUESTARIA			DESCRIPCIÓN	REMANENTES COMPROMETIDOS			REMANENTES NO COMPROMETIDOS		
				INCORPORABLES	NO INCORPORABL	TOTAL	INCORPORABLES	NO INCORPORABLE	TOTAL
2021 01	3400	12000	SUELDOS DEL GRUPO A1.					3.669,12	3.669,12
2021 01	3400	12003	SUELDOS DEL GRUPO C1.					-6,65	-6,65
2021 01	3400	12004	SUELDOS DEL GRUPO C2.					149,92	149,92
2021 01	3400	12006	TRIENIOS.					3.694,49	3.694,49
2021 01	3400	12100	COMPLEMENTO DE DESTINO.					3.078,95	3.078,95
2021 01	3400	12101	COMPLEMENTO ESPECÍFICO.					5.314,89	5.314,89
2021 01	3400	13000	RETRIBUCIONES BÁSICAS.					154.252,03	154.252,03
2021 01	3400	13002	OTRAS REMUNERACIONES.					73.180,08	73.180,08
2021 01	3400	13003	OTRAS REMUNERACIONES (SABADOS, DOMINGOS...)					21.901,00	21.901,00
2021 01	3400	13100	RETRIBUCIONES BASICAS					-239.149,50	-239.149,50
2021 01	3400	14300	OTRO PERSONAL					-42.925,16	-42.925,16
2021 01	3400	15000	COMPLEMENTO PRODUCTIVIDAD						
2021 01	3400	16000	SEGURIDAD SOCIAL.					25.726,92	25.726,92
2021 01	3400	16001	SEGURIDAD SOCIAL					4.296,98	4.296,98
2021 01	3400	20300	ARRENDAMIENTOS DE MAQUINARIA, INSTALACIONES Y UTILLAJE.	9.023,46		9.023,46		-3.303,24	-3.303,24
2021 01	3400	21200	EDIFICIOS Y OTRAS CONSTRUCCIONES					42.530,54	42.530,54
2021 01	3400	21300	MAQUINARIA, INSTALACIONES Y UTILLAJE	130.539,61		130.539,61		-116.626,25	-116.626,25
2021 01	3400	21400	MATERIAL DE TRANSPORTE					1.669,80	1.669,80
2021 01	3400	21900	OTRO INMOVILIZADO						
2021 01	3400	22000	ORDINARIO NO INVENTARIABLE.	122,40		122,40		410,81	410,81
2021 01	3400	22001	PRENSA, REVISTAS, LIBROS Y OTRAS PUBLICACIONES.						
2021 01	3400	22100	ENERGÍA ELÉCTRICA.					121.358,05	121.358,05
2021 01	3400	22103	COMBUSTIBLES Y CARBURANTES.	1.590,25		1.590,25		48.938,18	48.938,18
2021 01	3400	22104	VESTUARIO.					660,45	660,45



PRESUPUESTO DE GASTOS

REMANENTES DE CRÉDITO

EJERCICIO 2021

APLIC. PRESUPUESTARIA			DESCRIPCIÓN	REMANENTES COMPROMETIDOS			REMANENTES NO COMPROMETIDOS		
				INCORPORABLES	NO INCORPORABL	TOTAL	INCORPORABLES	NO INCORPORABLE	TOTAL
2021 01	3400	22105	PRODUCTOS ALIMENTICIOS.					-13,60	-13,60
2021 01	3400	22106	PRODUCTOS FARMACÉUTICOS Y MATERIAL SANITARIO.					-292,42	-292,42
2021 01	3400	22110	PRODUCTOS DE LIMPIEZA Y ASEO.					-1.517,37	-1.517,37
2021 01	3400	22200	SERVICIOS DE TELECOMUNICACIONES.						
2021 01	3400	22300	TRANSPORTES					1.947,00	1.947,00
2021 01	3400	22400	PRIMAS DE SEGUROS						
2021 01	3400	22602	PUBLICIDAD Y PROPAGANDA.					3.687,48	3.687,48
2021 01	3400	22604	JURÍDICOS, CONTENCIOSOS.					1.053,92	1.053,92
2021 01	3400	22609	ACTIVIDADES CULTURALES Y DEPORTIVAS	814,00		814,00		174.227,57	174.227,57
2021 01	3400	22700	LIMPIEZA Y ASEO.					39.067,38	39.067,38
2021 01	3400	22706	ESTUDIOS Y TRABAJOS TÉCNICOS.	73.871,41		73.871,41		374.690,12	374.690,12
2021 01	3400	23010	DEL PERSONAL DIRECTIVO.					-119,34	-119,34
2021 01	3400	35900	OTROS GASTOS FINANCIEROS					415,20	415,20
2021 01	3400	48900	OTRAS TRANSFERENCIAS	200.161,57		200.161,57			
2021 01	3400	62300	MAQUINARIA, INSTALACIONES Y UTILLAJE				-6.088,39		-6.088,39
2021 01	3400	62500	MOBILIARIO Y ENSERES	2.777,63		2.777,63	12.222,37		12.222,37
2021 01	3400	62600	EQUIPOS PARA PROCESOS INFORMACION				2.000,00		2.000,00
2021 01	3400	83001	ANTICIPOS DE PAGAS AL PERSONAL LABORAL						
2021 01	3400	83100	PRESTAMOS AL PERSONAL LP				19.300,00		19.300,00
2021 01	9290	50000	FONDO DE CONTINGENCIA DE EJECUCION PRESUPUESARIA					33.000,00	33.000,00
TOTAL				418.900,33		418.900,33	27.433,98	734.967,35	762.401,33




**PRESUPUESTO DE INGRESOS. EJERCICIO CORRIENTE
PROCESO DE GESTIÓN**

DERECHOS ANULADOS

EJERCICIO 2021

APLICACIÓN PRESUPUESTARIA	DESCRIPCIÓN	ANULACIÓN DE LIQUIDACIONES	APLAZAMIENTO Y FRACCIONAMIENTO	DEVOLUCIÓN DE INGRESOS	TOTAL DERECHOS ANULADOS
01.34309	ESCUELAS DEPORTIVAS			11.124,97	11.124,97
TOTAL				11.124,97	11.124,97



INSTITUTO MUNICIPAL DE DEPORTES

Fecha Obtención 17/11/2022

Pág. 1

**PRESUPUESTO DE INGRESOS. EJERCICIO CORRIENTE
PROCESO DE GESTIÓN**

DERECHOS CANCELADOS

EJERCICIO 2021

APLICACIÓN PRESUPUESTARIA	DESCRIPCIÓN	COBROS EN ESPECIE	INSOLVENCIAS	OTRAS CAUSAS	TOTAL DERECHOS CANCELADOS
	TOTAL				

**PRESUPUESTO DE INGRESOS. EJERCICIO CORRIENTE
PROCESO DE GESTIÓN****RECAUDACIÓN NETA****EJERCICIO 2021**

APLICACIÓN PRESUPUESTARIA	DESCRIPCIÓN	RECAUDACIÓN TOTAL	DEVOLUCIONES DE INGRESO	RECAUDACIÓN NETA
01.34301	ESTADIO DE LA FUENSANTA			
01.34302	PABELLON POLIDEPORTIVO MUNICIPAL	644,40		644,40
01.34303	CAMPO DE DEPORTES OBISPO LAPLANA	18,00		18,00
01.34304	PISCINA CUBIERTA	25.257,03		25.257,03
01.34305	POLIDEPORTIVO FUENTE DEL ORO	2.939,56		2.939,56
01.34306	VARIOS			
01.34307	LUIS YUFERA			
01.34308	ABONADOS			
01.34309	ESCUELAS DEPORTIVAS	31.746,50	11.124,97	20.621,53
01.34311	CAMPO DEPORTE TIRADORES ALTOS	11.972,40		11.972,40
01.34312	POLIDEPORTIVO SAN FERNANDO	4.901,35		4.901,35
01.34313	INGRESOS CLUBS	75.912,04		75.912,04
01.34314	CAMPO SAGRADO CORAZON			
01.34315	POLIDEPORTIVO SAMUEL FERRER			
01.38900	REINTEGROS EJERCICIOS CERRADOS			
01.38904	REINTEGROS EN FORMALIZACION			
01.39211	RECARGO DE APREMIO.	6.778,99		6.778,99

**PRESUPUESTO DE INGRESOS. EJERCICIO CORRIENTE
PROCESO DE GESTIÓN****RECAUDACIÓN NETA****EJERCICIO 2021**

APLICACIÓN PRESUPUESTARIA	DESCRIPCIÓN	RECAUDACIÓN TOTAL	DEVOLUCIONES DE INGRESO	RECAUDACIÓN NETA
01.39300	INTERESES DE DEMORA.	9.833,73		9.833,73
01.39401	INGRESOS RETENCIONES PERSONAL (SANITAS, ADESLAS)			
01.39901	OTROS INGRESOS DIVERSOS (MEJORA RECAUDACIÓN)	18,66		18,66
01.40000	DE LA ADMON.GRAL. DE LA ENTIDAD LOCAL	1.334.155,65		1.334.155,65
01.55000	CONCESION CAFETERIA-BAR POLIDEPORTIVO			
01.70000	DE LA ADMON.GRAL.DE LA ENTIDAD LOCAL			
01.83001	REINTEGRO DE PAGAS ANTICIPADAS AL PERSONAL LABORAL			
01.83100	PRESTAMOS AL PERSONA LP	1.500,00		1.500,00
01.87000	PARA GASTOS GENERALES.			
01.87010	PARA GASTOS CON FINANCIACIÓN AFECTADA.			
TOTAL		1.505.678,31	11.124,97	1.494.553,34



**PRESUPUESTO DE INGRESOS. EJERCICIO CORRIENTE
PROCESO DE GESTIÓN**

DEVOLUCIONES DE INGRESOS

EJERCICIO 2021

APLIC. PRESUPUEST.	DESCRIPCIÓN	PENDIENTE DE PAGO A 1 DE ENERO	MODIFICACIONES AL SALDO INICIAL Y ANULACIONES	RECONOCIDAS EN EL EJERCICIO	TOTAL DEVOLUCIONES RECONOCIDAS	PRESCRIPCIONES	PAGADAS EN EL EJERCICIO	PENDIENTE DE PAGO A 31 DE DICIEMBRE
01.34309	ESCUELAS DEPORTIVAS	56,00		11.124,97	11.180,97		11.124,97	56,00
TOTAL		56,00		11.124,97	11.180,97		11.124,97	56,00



**PRESUPUESTO DE INGRESOS. EJERCICIO CORRIENTE
PROCESO DE GESTIÓN**

COMPROMISOS CONCERTADOS

EJERCICIO 2021


APLICACIÓN PRESUPUESTARIA	DESCRIPCIÓN	COMPROMISOS CONCERTADOS			COMPROMISOS REALIZADOS	COMPROMISOS PENDIENTES DE REALIZAR A 31 DE DICIEMBRE
		INCORPORADOS DE PTOS. CERRADOS	EN EL EJERCICIO	TOTAL		
TOTAL						



EJERCICIOS CERRADOS
OBLIGACIONES DE PRESUPUESTOS CERRADOS

EJERCICIO 2021

Aplic. Presupuestaria	Descripción	Obligaciones pendientes de pago a 1 de Enero	Modificaciones saldo inicial y anulaciones	Total Obligaciones	Prescripciones	Pagos realizados	Obligaciones pendientes de pago a 31 de Diciembre
2013.01.3400.16000	SEGURIDAD SOCIAL.	0,01		0,01			0,01
2015.01.3400.12103	OTROS COMPLEMENTOS.	1.724,15		1.724,15			1.724,15
2020.01.3400.16000	SEGURIDAD SOCIAL.	25.005,03		25.005,03		25.005,03	
2020.01.3400.16001	SEGURIDAD SOCIAL	2.134,19		2.134,19		2.134,19	
2020.01.3400.21300	MAQUINARIA, INSTALACIONES Y UTILLAJE	8.527,97		8.527,97		8.527,97	
2020.01.3400.22000	ORDINARIO NO INVENTARIABLE.	191,90		191,90		191,90	
2020.01.3400.22103	COMBUSTIBLES Y CARBURANTES.	8.963,61		8.963,61		8.963,61	
2020.01.3400.22706	ESTUDIOS Y TRABAJOS TÉCNICOS.	14.170,83		14.170,83		14.170,83	
2020.01.3400.48900	OTRAS TRANSFERENCIAS	75.064,16		75.064,16		75.064,16	
2020.01.3400.62300	MAQUINARIA, INSTALACIONES Y UTILLAJE	816,75		816,75		816,75	
		136.598,60		136.598,60		134.874,44	1.724,16



PRESUPUESTO DE INGRESOS
DERECHOS A COBRAR DE PRESUPUESTOS CERRADOS


Fecha Obtención 17/11/2022

Pág. 1

DERECHOS PENDIENTES DE COBRO TOTALES

EJERCICIO 2021

APLICACIÓN PRESUPUESTARIA	DESCRIPCIÓN	DERECHOS PENDIENTES DE COBRO A 1 DE ENERO	MODIFICACIONES SALDO INICIAL	DERECHOS ANULADOS	DERECHOS CANCELADOS	RECAUDACIÓN	DERECHOS PENDIENTE DE COBRO A 31 DE DICIEMBRE
2008.01.70000	DE LA ADMON. GRAL. DE LA ENTIDAD LOCAL	11.924,80					11.924,80
2009.01.46100	OTRAS TRANSFERENCIAS(APORT.D IPUTACION)	37.000,00					37.000,00
2010.01.55001	ARRENDAMIENTO CAFETERIA DE LA FUENSANTA	4.569,75					4.569,75
2010.01.55003	CONCESION BAR CAFETERIA EN O. LAPLANA	400,00					400,00
2011.01.34302	PABELLON POLIDEPORTIVO MUNICIPAL	2.928,00					2.928,00
2011.01.34303	CAMPO DE DEPORTES OBISPO LAPLANA	2.464,10					2.464,10
2011.01.34315	POLIDEPORTIVO SAMUEL FERRER	50,00					50,00
2012.01.34301	ESTADIO DE LA FUENSANTA	21.440,01				21.440,01	
2012.01.34302	PABELLON POLIDEPORTIVO MUNICIPAL	4.982,00					4.982,00
2012.01.34303	CAMPO DE DEPORTES OBISPO LAPLANA	4.732,52					4.732,52
2012.01.34304	PISCINA CUBIERTA	930,40					930,40
2012.01.34307	LUIS YUFERA	114,10					114,10
2012.01.34312	POLIDEPORTIVO SAN FERNANDO	61,12					61,12
2012.01.34315	POLIDEPORTIVO SAMUEL FERRER	23.247,79				5.684,15	17.563,64
2012.01.70000	DE LA ADMON.GRAL.DE LA ENTIDAD LOCAL	21.780,00					21.780,00



PRESUPUESTO DE INGRESOS
DERECHOS A COBRAR DE PRESUPUESTOS CERRADOS


Fecha Obtención 17/11/2022

Pág. 2

DERECHOS PENDIENTES DE COBRO TOTALES

EJERCICIO 2021

APLICACIÓN PRESUPUESTARIA	DESCRIPCIÓN	DERECHOS PENDIENTES DE COBRO A 1 DE ENERO	MODIFICACIONES SALDO INICIAL	DERECHOS ANULADOS	DERECHOS CANCELADOS	RECAUDACIÓN	DERECHOS PENDIENTE DE COBRO A 31 DE DICIEMBRE
2013.01.34301	ESTADIO DE LA FUENSANTA	38.681,21				12.877,86	25.803,35
2013.01.34302	PABELLON POLIDEPORTIVO MUNICIPAL	7.373,80					7.373,80
2013.01.34303	CAMPO DE DEPORTES OBISPO LAPLANA	28.113,37				3.663,01	24.450,36
2013.01.34304	PISCINA CUBIERTA	751,74					751,74
2013.01.34307	LUIS YUFERA	184,82					184,82
2013.01.34311	CAMPO DEPORTE TIRADORES ALTOS	974,31					974,31
2014.01.34301	ESTADIO DE LA FUENSANTA	53.600,40					53.600,40
2014.01.34302	PABELLON POLIDEPORTIVO MUNICIPAL	1.050,00					1.050,00
2014.01.34303	CAMPO DE DEPORTES OBISPO LAPLANA	48.857,75		6.238,00			42.619,75
2014.01.34304	PISCINA CUBIERTA	135,00					135,00
2014.01.34305	POLIDEPORTIVO FUENTE DEL ORO	1.157,80					1.157,80
2014.01.34312	POLIDEPORTIVO SAN FERNANDO	407,87					407,87
2014.01.70000	DE LA ADMON.GRAL.DE LA ENTIDAD LOCAL	40.000,00					40.000,00
2015.01.34301	ESTADIO DE LA FUENSANTA	53.825,00					53.825,00
2015.01.34302	PABELLON POLIDEPORTIVO MUNICIPAL	10.119,00				199,99	9.919,01
2015.01.34303	CAMPO DE DEPORTES OBISPO LAPLANA	33.991,00					33.991,00



PRESUPUESTO DE INGRESOS
DERECHOS A COBRAR DE PRESUPUESTOS CERRADOS


Fecha Obtención 17/11/2022

Pág. 3

DERECHOS PENDIENTES DE COBRO TOTALES

EJERCICIO 2021

APLICACIÓN PRESUPUESTARIA	DESCRIPCIÓN	DERECHOS PENDIENTES DE COBRO A 1 DE ENERO	MODIFICACIONES SALDO INICIAL	DERECHOS ANULADOS	DERECHOS CANCELADOS	RECAUDACIÓN	DERECHOS PENDIENTE DE COBRO A 31 DE DICIEMBRE
2015.01.34304	PISCINA CUBIERTA	2.977,00					2.977,00
2015.01.34305	POLIDEPORTIVO FUENTE DEL ORO	889,00					889,00
2015.01.34307	LUIS YUFERA	623,00					623,00
2015.01.34311	CAMPO DEPORTE TIRADORES ALTOS	2.564,00					2.564,00
2015.01.34312	POLIDEPORTIVO SAN FERNANDO	918,00					918,00
2016.01.34302	PABELLON POLIDEPORTIVO MUNICIPAL	9.931,20					9.931,20
2016.01.34303	CAMPO DE DEPORTES OBISPO LAPLANA	33.275,37					33.275,37
2016.01.34304	PISCINA CUBIERTA	847,40					847,40
2016.01.34305	POLIDEPORTIVO FUENTE DEL ORO	848,40					848,40
2016.01.34307	LUIS YUFERA	5.054,70					5.054,70
2016.01.34311	CAMPO DEPORTE TIRADORES ALTOS	53.949,35	1.846,00				55.795,35
2016.01.34312	POLIDEPORTIVO SAN FERNANDO	1.178,10					1.178,10
2016.01.34315	POLIDEPORTIVO SAMUEL FERRER	231,00					231,00
2017.01.34301	ESTADIO DE LA FUENSANTA	22.652,50					22.652,50
2017.01.34302	PABELLON POLIDEPORTIVO MUNICIPAL	21.692,00					21.692,00
2017.01.34303	CAMPO DE DEPORTES OBISPO LAPLANA	27.458,20					27.458,20
2017.01.34304	PISCINA CUBIERTA	1.105,00					1.105,00




PRESUPUESTO DE INGRESOS
DERECHOS A COBRAR DE PRESUPUESTOS CERRADOS

Fecha Obtención 17/11/2022

Pág. 4

DERECHOS PENDIENTES DE COBRO TOTALES**EJERCICIO 2021**

APLICACIÓN PRESUPUESTARIA	DESCRIPCIÓN	DERECHOS PENDIENTES DE COBRO A 1 DE ENERO	MODIFICACIONES SALDO INICIAL	DERECHOS ANULADOS	DERECHOS CANCELADOS	RECAUDACIÓN	DERECHOS PENDIENTE DE COBRO A 31 DE DICIEMBRE
2017.01.34305	POLIDEPORTIVO FUENTE DEL ORO	602,00					602,00
2017.01.34307	LUIS YUFERA	189,00					189,00
2017.01.34311	CAMPO DEPORTE TIRADORES ALTOS	4.354,00	4.354,00			97,00	8.611,00
2017.01.34312	POLIDEPORTIVO SAN FERNANDO	1.611,10					1.611,10
2017.01.34315	POLIDEPORTIVO SAMUEL FERRER	742,00					742,00
2018.01.34301	ESTADIO DE LA FUENSANTA	23.026,50					23.026,50
2018.01.34302	PABELLON POLIDEPORTIVO MUNICIPAL	9.541,70					9.541,70
2018.01.34303	CAMPO DE DEPORTES OBISPO LAPLANA	29.403,13				2.845,83	26.557,30
2018.01.34304	PISCINA CUBIERTA	2.394,18					2.394,18
2018.01.34305	POLIDEPORTIVO FUENTE DEL ORO	390,00					390,00
2018.01.34311	CAMPO DEPORTE TIRADORES ALTOS	967,50					967,50
2018.01.34312	POLIDEPORTIVO SAN FERNANDO	170,00					170,00
2018.01.34315	POLIDEPORTIVO SAMUEL FERRER	420,00					420,00
2018.01.83001	REINTEGRO DE PAGAS ANTICIPADAS AL PERSONAL LABORAL	4.400,00				3.600,00	800,00
2019.01.34302	PABELLON POLIDEPORTIVO MUNICIPAL	3.115,52					3.115,52



PRESUPUESTO DE INGRESOS
DERECHOS A COBRAR DE PRESUPUESTOS CERRADOS

Fecha Obtención 17/11/2022

Pág. 5

DERECHOS PENDIENTES DE COBRO TOTALES

EJERCICIO 2021

APLICACIÓN PRESUPUESTARIA	DESCRIPCIÓN	DERECHOS PENDIENTES DE COBRO A 1 DE ENERO	MODIFICACIONES SALDO INICIAL	DERECHOS ANULADOS	DERECHOS CANCELADOS	RECAUDACIÓN	DERECHOS PENDIENTE DE COBRO A 31 DE DICIEMBRE
2019.01.34303	CAMPO DE DEPORTES OBISPO LAPLANA	3.683,30					3.683,30
2019.01.34307	LUIS YUFERA	350,00					350,00
2019.01.34311	CAMPO DEPORTE TIRADORES ALTOS	13.502,65				13.502,65	
2019.01.83001	REINTEGRO DE PAGAS ANTICIPADAS AL PERSONAL LABORAL	375,00				375,00	
2020.01.34301	ESTADIO DE LA FUENSANTA	16.992,25					16.992,25
2020.01.34302	PABELLON POLIDEPORTIVO MUNICIPAL	1.019,29					1.019,29
2020.01.34303	CAMPO DE DEPORTES OBISPO LAPLANA	1.376,77					1.376,77
2020.01.34307	LUIS YUFERA	42,00					42,00
2020.01.34311	CAMPO DEPORTE TIRADORES ALTOS	5.499,18				5.499,18	
2020.01.40000	DE LA ADMON.GRAL. DE LA ENTIDAD LOCAL	361.227,18				361.227,18	
2020.01.83001	REINTEGRO DE PAGAS ANTICIPADAS AL PERSONAL LABORAL	10.100,00				3.600,00	6.500,00
TOTAL		1.137.536,13	6.200,00	6.238,00		434.611,86	702.886,27



PRESUPUESTO DE INGRESOS

Fecha Obtención 17/11/2022

DERECHOS A COBRAR DE PRESUPUESTOS CERRADOS

Pág. 1

DERECHOS ANULADOS

EJERCICIO 2021


APLICACIÓN PRESUPUESTARIA	DESCRIPCIÓN	ANULACIÓN DE LIQUIDACIONES	APLAZAMIENTO Y FRACCIONAMIENTO	TOTAL DERECHOS ANULADOS
2014.01.34303	CAMPO DE DEPORTES OBISPO LAPLANA	6.238,00		6.238,00
TOTAL		6.238,00		6.238,00



PRESUPUESTO DE INGRESOS
DERECHOS A COBRAR DE PRESUPUESTOS CERRADOS

DERECHOS CANCELADOS

EJERCICIO						2021
APLICACIÓN PRESUPUESTARIA	DESCRIPCIÓN	COBROS EN ESPECIE	INSOLVENCIAS	PRESCRIPCIONES	OTRAS CAUSAS	TOTAL DERECHOS CANCELADOS
TOTAL						



EJERCICIOS CERRADOS

Fecha Obtención 17/11/2022

Pág. 1

VARIACIÓN DE RESULTADOS PRESUPUESTARIOS DE EJERCICIOS ANTERIORES

	EJERCICIO		2021
	TOTAL VARIACIÓN DERECHOS	TOTAL VARIACIÓN OBLIGACIONES	VARIACIÓN DE RESULTADOS PRESUPUESTARIOS DE EJERCICIOS ANTERIORES
- a) Operaciones corrientes	-38,00		-38,00
- b) Operaciones de capital			
1. TOTAL VARIACIÓN OPERACIONES NO FINANCIERAS (a+b)	-38,00		-38,00
- c) Activos financieros			
- d) Pasivos financieros			
2. TOTAL VARIACIÓN OPERACIONES FINANCIERAS (c+d)			
TOTAL (1+2)	-38,00		-38,00



EJERCICIOS POSTERIORES

COMPROMISOS DE GASTO CON CARGO A PRESUPUESTOS DE EJERCICIOS POSTERIORES

EJERCICIO 2021

APLIC. PRESUPUESTARIA	DESCRIPCIÓN	COMPROMISOS DE GASTOS ADQUIRIDOS CON CARGO AL PRESUPUESTO DEL EJERCICIO				
		2.022	2.023	2.024	2.025	AÑOS SUCEIVOS
2021.01.3400.20300	ARRENDAMIENTOS DE MAQUINARIA, INSTALACIONES Y UTILLAJE.					
2021.01.3400.21300	MAQUINARIA, INSTALACIONES Y UTILLAJE	33.156,41				
2021.01.3400.22000	ORDINARIO NO INVENTARIABLE.					
2021.01.3400.22001	PRENSA, REVISTAS, LIBROS Y OTRAS PUBLICACIONES.					
2021.01.3400.22100	ENERGÍA ELÉCTRICA.					
2021.01.3400.22103	COMBUSTIBLES Y CARBURANTES.					
2021.01.3400.22104	VESTUARIO.					
2021.01.3400.22105	PRODUCTOS ALIMENTICIOS.					
2021.01.3400.22106	PRODUCTOS FARMACÉUTICOS Y MATERIAL SANITARIO.					
2021.01.3400.22110	PRODUCTOS DE LIMPIEZA Y ASEO.					
2021.01.3400.22200	SERVICIOS DE TELECOMUNICACIONES.					
2021.01.3400.22300	TRANSPORTES					
2021.01.3400.22400	PRIMAS DE SEGUROS					
2021.01.3400.22602	PUBLICIDAD Y PROPAGANDA.					
2021.01.3400.22604	JURÍDICOS, CONTENCIOSOS.					
2021.01.3400.22609	ACTIVIDADES CULTURALES Y DEPORTIVAS					
2021.01.3400.22700	LIMPIEZA Y ASEO.					
2021.01.3400.22706	ESTUDIOS Y TRABAJOS TÉCNICOS.					



EJERCICIOS POSTERIORES

COMPROMISOS DE GASTO CON CARGO A PRESUPUESTOS DE EJERCICIOS POSTERIORES

EJERCICIO 2021

APLIC. PRESUPUESTARIA	DESCRIPCIÓN	COMPROMISOS DE GASTOS ADQUIRIDOS CON CARGO AL PRESUPUESTO DEL EJERCICIO				
		2.022	2.023	2.024	2.025	AÑOS SUCESIVOS
TOTAL		33.156,41				



EJERCICIOS POSTERIORES

COMPROMISOS DE INGRESO CON CARGO A PRESUPUESTOS DE EJERCICIOS POSTERIORES

EJERCICIO 2021

APLICACIÓN PRESUPUESTARIA	DESCRIPCIÓN	COMPROMISOS DE INGRESOS CONCERTADOS IMPUTABLES AL EJERCICIO				
		2022	2023	2024	2025	AÑOS SUCEIVOS
TOTAL						



INSTITUTO MUNICIPAL DE DEPORTES

Fecha Obtención 17/11/2022

Pág. 1

EJERCICIO 2021

INFORMACIÓN PRESUPUESTARIA
EJECUCIÓN DE PROYECTOS DE GASTOS

Resumen de ejecución

Código Proyecto / Denominación	AÑO DE INICIO	DURACIÓN (años)	GASTO PREVISTO	GASTO COMPROMETIDO	OBLIGACIONES RECONOCIDAS			GASTO PENDIENTE DE REALIZAR	FINANCIACIÓN AFECTADA
					A 1 DE ENERO	EN EL EJERCICIO	TOTAL		
									NO
TOTAL									



PRESUPUESTO DE GASTOS. EJERCICIO CORRIENTE

EJERCICIO 2021

ANUALIDADES PENDIENTES

CÓDIGO DE PROYECTO	DENOMINACIÓN	GASTO PENDIENTE DE REALIZAR			
		2021	2022	2023	AÑOS SUCESIVOS
TOTAL					




GASTOS CON FINANCIACIÓN AFECTADA

DESVIACIONES DE FINANCIACIÓN

EJERCICIO 2021

CÓDIGO DE GASTO	DESCRIPCIÓN	AGENTE FINANCIADOR		COEFICIENTE DE FINANCIACIÓN	DESVIACIONES DEL EJERCICIO		DESVIACIONES ACUMULADAS	
		TERCERO	APLICACIÓN PRESUPUESTARIA		POSITIVAS	NEGATIVAS	POSITIVAS	NEGATIVAS
TOTAL								



ESTADO DEL REMANENTE DE TESORERÍA

EJERCICIO 2021

Cuentas	Componentes	Importes		Importes	
		Año		Año Anterior	
57,556	1. Fondos líquidos		288.148,30		541.103,95
	2. Derechos pendientes de cobro		1.661.435,29		1.141.621,62
430	+ del Presupuesto corriente	954.522,82		396.256,67	
431	+ de Presupuestos cerrados	702.886,27		741.279,46	
257,258,270,275,440,442, 449,456,470,471,472,537, 538,550,565,566	+ de Operaciones no presupuestarias	4.026,20		4.085,49	
	3. Obligaciones pendientes de pago		182.450,17		262.959,92
400	+ del Presupuesto corriente	54.158,12		134.874,44	
401	+ de Presupuestos cerrados	1.724,16		1.724,16	
165,166,180,185,410,414, 419,453,456,475,476,477, 502,515,516,521,550,560, 561	+ de Operaciones no presupuestarias	126.567,89		126.361,32	
	4. Partidas pendientes de aplicación		2.603,12		2.603,12
554,559	- cobros realizados pendientes de aplicación definitiva	1.095,52		1.095,52	
555,5581,5585	+ pagos realizados pendientes de aplicación definitiva	3.698,64		3.698,64	
	I. Remanente de tesorería total (1 + 2 - 3 + 4)		1.769.736,54		1.422.368,77
2961,2962,2981,2982,49 00,4901,4902,4903,5961 ,5962,5981,5982	II. Saldos de dudoso cobro		641.324,59		629.102,17
	III. Exceso de financiación afectada				
	IV. Remanente de tesorería para gastos generales (I - II - III)		1.128.411,95		793.266,60

Acreedores por operaciones devengadas.

EJERCICIO 2021

CUENTA	IMPORTE	OBSERVACIONES
1200	10.918,64	Resultados de ejercicios anteriores.
TOTAL	10.918,64	

INDICADORES FINANCIEROS, PATRIMONIALES Y PRESUPUESTARIOS.
1. INDICADORES FINANCIEROS Y PATRIMONIALES
A) LIQUIDEZ INMEDIATA
EJERCICIO 2021

FONDOS LÍQUIDOS (1)	PASIVO CORRIENTE (2)	LIQUIDEZ INMEDIATA (1/2)
288.148,30	194.520,33	1,48

B) LIQUIDEZ A CORTO PLAZO

DERECHOS PENDIENTES DE COBRO (2)	FONDOS LÍQUIDOS (1)	PASIVO CORRIENTE (3)	LIQUIDEZ A CORTO PLAZO ((1+2)/3)
1.661.435,29	288.148,30	194.520,33	10,02

C) LIQUIDEZ GENERAL

ACTIVO CORRIENTE (1)	PASIVO CORRIENTE (2)	LIQUIDEZ GENERAL (1/2)
1.311.957,64	194.520,33	6,74

D) ENDEUDAMIENTO POR HABITANTE

PASIVO CORRIENTE (1)	PASIVO NO CORRIENTE (2)	NÚMERO DE HABITANTES (3)	ENDEUDAMIENTO POR HABITANTE ((1+2)/3)
194.520,33	0,00	53988	3,60

E) ENDEUDAMIENTO

PASIVO CORRIENTE (1)	PASIVO NO CORRIENTE (2)	PATRIMONIO NETO (3)	ENDEUDAMIENTO ((1+2)/(1+2+3))
194.520,33	0,00	1.266.687,26	0,13

F) RELACIÓN DE ENDEUDAMIENTO

PASIVO CORRIENTE (1)	PASIVO NO CORRIENTE (2)	RELACIÓN DE ENDEUDAMIENTO (1/2)
194.520,33	0,00	0,00

G) CASH-FLOW

PASIVO NO CORRIENTE (1)	FLUJOS NETOS DE GESTIÓN (2)	PASIVO CORRIENTE (3)	CASH-FLOW ((1/2) + (3/2))
0,00	-230.726,27	194.520,33	-0,84

H) PERIODO MEDIO DE PAGO A ACREEDORES COMERCIALES

SUMATORIO DE NÚMERO DE DÍAS PERIODO DE PAGO X IMPORTE DE PAGO (1)	SUMATORIO DE IMPORTE DE PAGO (2)	PERIODO MEDIO DE PAGO A ACREEDORES COMERCIALES (1/2)
6.947.540,77	510.484,43	13,61

I) PERIODO MEDIO DE COBRO

SUMATORIO DE NÚMERO DE DÍAS PERIODO DE COBRO X IMPORTE DE COBRO (1)	SUMATORIO IMPORTE DE COBRO (2)	PERIODO MEDIO DE COBRO (1/2)
14.363.533,29	82.747,14	173,58

**J) RATIOS DE LA CUENTA DEL RESULTADO ECONÓMICO PATRIMONIAL****1) ESTRUCTURA DE LOS INGRESOS**

INGRESOS DE GESTIÓN ORDINARIA (1)	INGRESOS TRIBUTARIOS Y URBANÍSTICOS / (1)	TRANSFERENCIAS Y SUBVENCIONES RECIBIDAS / (1)	VENTAS Y PRESTACIÓN DE SERVICIOS / (1)	RESTO DE INGRESOS DE GESTIÓN ORDINARIA / (1)
2.427.963,44	0,00	0,93	0,07	0,00

2) ESTRUCTURA DE LOS GASTOS

GASTOS DE GESTIÓN ORDINARIA (1)	GASTOS DE PERSONAL / (1)	TRANSFERENCIAS Y SUBVENCIONES CONCEDIDAS / (1)	APROVISIONAMIENTOS / (1)	RESTO GASTOS DE GESTIÓN ORDINARIA / (1)
2.088.271,92	0,68	0,08	0,00	0,24

3) COBERTURA DE LOS GASTOS CORRIENTES

GASTOS DE GESTIÓN ORDINARIA (1)	INGRESOS DE GESTIÓN ORDINARIA (2)	COBERTURA DE LOS GASTOS CORRIENTES (1/2)
2.088.271,92	2.427.963,44	0,86



INDICADORES PRESUPUESTARIOS

DEL PRESUPUESTO CORRIENTE

EJERCICIO 2021

EJECUCIÓN DEL PRESUPUESTO DE GASTOS = OBLIGACIONES RECONOCIDAS NETAS / CRÉDITOS DEFINITIVOS		
EJECUCIÓN DEL PRESUPUESTO DE GASTOS	OBLIGACIONES RECONOCIDAS NETAS	CRÉDITOS DEFINITIVOS
0,64	2.101.670,40	3.282.972,06

REALIZACIÓN DE PAGOS = PAGOS LÍQUIDOS / OBLIGACIONES RECONOCIDAS NETAS		
REALIZACIÓN DE PAGOS	PAGOS LÍQUIDOS	OBLIGACIONES RECONOCIDAS NETAS
0,97	2.047.512,28	2.101.670,40

GASTO POR HABITANTE = OBLIGACIONES RECONOCIDAS NETAS / Nº DE HABITANTES		
GASTO POR HABITANTE	OBLIGACIONES RECONOCIDAS NETAS	Nº DE HABITANTES
38,93	2.101.670,40	53.988

INVERSION POR HABITANTE = OBLIGACIONES RECONOCIDAS NETAS (Cap. VI y VII) / Nº DE HABITANTES		
INVERSION POR HABITANTE	OBLIGACIONES RECONOCIDAS NETAS (Cap. VI y VII)	Nº DE HABITANTES
0,58	31.387,26	53.988

ESFUERZO INVERSOR = OBLIGACIONES RECONOCIDAS NETAS (Cap. VI y VII) / OBLIGACIONES RECONOCIDAS NETAS		
ESFUERZO INVERSOR	OBLIGACIONES RECONOCIDAS NETAS (Cap. VI y VII)	OBLIGACIONES RECONOCIDAS NETAS
0,01	31.387,26	2.101.670,40

EJECUCIÓN DEL PRESUPUESTO DE INGRESOS = DERECHOS RECONOCIDOS NETOS / PREVISIONES DEFINITIVAS		
EJECUCIÓN DEL PRESUPUESTO DE INGRESOS	DERECHOS RECONOCIDOS NETOS	PREVISIONES DEFINITIVAS
0,75	2.449.076,16	3.285.929,59

REALIZACIÓN DE COBROS = RECAUDACIÓN NETA / DERECHOS RECONOCIDOS NETOS		
REALIZACIÓN DE COBROS	RECAUDACIÓN NETA	DERECHOS RECONOCIDOS NETOS
0,61	1.494.553,34	2.449.076,16

AUTONOMÍA = DERECHOS RECONOCIDOS NETOS (de los cap I, II, III, V, VI, VIII y transferencias recibidas) / DERECHOS RECONOCIDOS NETOS TOTALES		
AUTONOMÍA	DERECHOS RECONOCIDOS NETOS (de los cap I, II, III, V, VI, VIII y transferencias recibidas)	DERECHOS RECONOCIDOS NETOS TOTALES
0,07	183.295,31	2.449.076,16

AUTONOMÍA FISCAL = DERECHOS RECONOCIDOS NETOS DE INGRESOS TRIBUTARIOS / DERECHOS RECONOCIDOS NETOS TOTALES		
AUTONOMÍA FISCAL	DERECHOS RECONOCIDOS NETOS DE INGRESOS TRIBUTARIOS	DERECHOS RECONOCIDOS NETOS TOTALES
0,00	0,00	2.449.076,16



INDICADORES PRESUPUESTARIOS

SUPERÁVIT (o DÉFICIT) POR HABITANTE = RESULTADO PRESUPUESTARIO AJUSTADO / Nº DE HABITANTES		
SUPERÁVIT (o DÉFICIT) POR HABITANTE	RESULTADO PRESUPUESTARIO AJUSTADO	Nº DE HABITANTES
6,43	347.405,76	53.988

DE PRESUPUESTO CERRADOS

REALIZACIÓN DE PAGOS = PAGOS / SALDO INICIAL DE OBLIGACIONES (+/- Modificaciones y Anulaciones)		
REALIZACIÓN DE PAGOS	PAGOS	SALDO INICIAL DE OBLIGACIONES (+/- Modificaciones y Anulaciones)
0,99	134.874,44	136.598,60

REALIZACIÓN DE COBROS = COBROS / SALDO INICIAL DE DERECHOS (+/- Modificaciones y Anulaciones)		
REALIZACIÓN DE COBROS	COBROS	SALDO INICIAL DE DERECHOS (+/- Modificaciones y Anulaciones)
0,38	434.611,86	1.137.498,13

1. RESUMEN GENERAL DE COSTES DE LA ENTIDAD.

ELEMENTOS	Importe	%
COSTES DE PERSONAL	1.416.773,49	67,55 %
Sueldos y Salarios	1.085.009,14	51,73 %
Indemnizaciones	119,34	0,01 %
Cotizaciones sociales a cargo del empleador	327.145,01	15,60 %
Otros coste sociales	4.500,00	0,21 %
Indemnizaciones por razón de servicio		
Transporte de personal		
ADQUISICIÓN DE BIENES Y SERVICIOS	31.387,26	1,50 %
Coste de materiales de reprografía e imprenta		
Coste de otros materiales		
Adquisición de bienes de inversión	31.387,26	1,50 %
Trabajos realizados por otras entidades		
SERVICIOS EXTERIORES	473.670,25	22,59 %
Costes de investigación y desarrollo del ejercicio		
Arrendamientos y cánones	29.003,76	1,38 %
Reparaciones y conservación	102.447,80	4,88 %
Servicios de profesionales independientes	147.880,64	7,05 %
Transportes		
Servicios bancarios y similares		
Publicidad, propaganda y relaciones públicas	3.867,16	0,18 %
Suministros	190.470,89	9,08 %
Comunicaciones		
Costes diversos		
TRIBUTOS		
Tributos		
COSTES CALCULADOS		
Amortizaciones		
COSTES FINANCIEROS	584,80	0,03 %
Costes Financieros	584,80	0,03 %
COSTES DE TRANSFERENCIAS	174.838,33	8,34 %
Costes de Transferencias	174.838,33	8,34 %
OTROS COSTES		
Otros Costes		
TOTAL	2.097.254,13	100,00 %

2. RESUMEN DEL COSTE POR ELEMENTOS DE LAS ACTIVIDADES.

ACTIVIDAD: ACTIVIDADES DEPORTIVAS

ELEMENTOS	Coste Directo	Coste Indirecto	TOTAL	%
ADQUISICIÓN DE BIENES Y SERVICIOS	31.387,26		31.387,26	1,50 %
COSTES FINANCIEROS	584,80		584,80	0,03 %
COSTES DE PERSONAL	1.416.773,49		1.416.773,49	67,55 %
SERVICIOS EXTERIORES	473.670,25		473.670,25	22,59 %
COSTES DE TRANSFERENCIAS	174.838,33		174.838,33	8,34 %
TOTAL	2.097.254,13		2.097.254,13	100,00 %

3. RESUMEN DE COSTES POR ACTIVIDAD.

ACTIVIDADES	Importe	%
ACTIVIDADES DEPORTIVAS	2.097.254,13	100,00 %
Total Costes Tratados	2.097.254,13	100,00 %

4. RESUMEN RELACIONANDO COSTES E INGRESOS DE LAS ACTIVIDADES.

ACTIVIDADES	Coste Total Actividad	Ingresos	Margen	% Cobertura
ACTIVIDADES DEPORTIVAS	2.097.254,13	2.444.576,16	347.322,03	116,56 %
TOTAL	2.097.254,13	2.444.576,16	347.322,03	116,56 %

1) INDICADORES DE EFICACIA

A) NUM. DE ACTUACIONES REALIZADAS / NUM. DE ACTUACIONES PREVISTAS

DESCRIPCIÓN DE LA ACTIVIDAD	NUM. DE ACTUACIONES REALIZADAS (1)	NUM. DE ACTUACIONES PREVISTAS (2)	VALOR INDICADOR (1/2)
ACTIVIDADES DEPORTIVAS	1.446,00	4.434,00	0,33

1) INDICADORES DE EFICACIA

B) PLAZO MEDIO DE ESPERA PARA RECIBIR UN DETERMINADO SERVICIO PÚBLICO

DESCRIPCIÓN DE LA ACTIVIDAD	PLAZO MEDIO
ACTIVIDADES DEPORTIVAS	30,00

1) INDICADORES DE EFICACIA

C) PORCENTAJE DE POBLACIÓN CUBIERTA POR UN DETERMINADO SERVICIO PÚBLICO

DESCRIPCIÓN DE LA ACTIVIDAD	PORCENTAJE POBLACIÓN
ACTIVIDADES DEPORTIVAS	100,00

1) INDICADORES DE EFICACIA

D) NUM. DE ACTUACIONES EJERCICIO ACTUAL / NUM. DE ACTUACIONES EJERCICIOS ANTERIORES

DESCRIPCIÓN DE LA ACTIVIDAD	NUM. DE ACTUACIONES REALIZADAS EJERCICIO ACTUAL (1)	NUM. DE ACTUACIONES PREVISTAS EJERCICIO ACTUAL (2)	NUM. MEDIO DE ACTUACIONES REALIZADAS EJERCICIOS ANTERIORES (3)	NUM. MEDIO DE ACTUACIONES PREVISTAS EJERCICIOS ANTERIORES (4)	VALOR INDICADOR (1/2)/(3/4)
ACTIVIDADES DEPORTIVAS	1.446,00	4.434,00	2.437,00	4.586,00	0,61

2) INDICADORES DE EFICIENCIA

A) COSTE DE ACTIVIDAD / NÚMERO DE USUARIOS

DESCRIPCIÓN DE LA ACTIVIDAD	COSTE DE LA ACTIVIDAD (1)	NÚMERO DE USUARIOS(2)	VALOR INDICADOR (1/2)
ACTIVIDADES DEPORTIVAS	2.097.254,13	1.446,00	1.450,38

2) INDICADORES DE EFICIENCIA

B) COSTE REAL DE LA ACTIVIDAD / COSTE PREVISTO DE LA ACTIVIDAD

DESCRIPCIÓN DE LA ACTIVIDAD	COSTE REAL DE LA ACTIVIDAD (1)	COSTE PREVISTO DE LA ACTIVIDAD (2)	VALOR INDICADOR (1/2)
-----------------------------	--------------------------------	------------------------------------	-----------------------

2) INDICADORES DE EFICIENCIA

C) COSTE DE LA ACTIVIDAD / NÚMERO DE UNIDADES EQUIVALENTES PRODUCIDAS

DESCRIPCIÓN DE LA ACTIVIDAD	COSTE DE LA ACTIVIDAD (1)	NÚMERO DE UNIDADES EQUIVALENTES PRODUCIDAS (2)	VALOR INDICADOR (1/2)
-----------------------------	---------------------------	--	-----------------------

3) INDICADOR DE ECONOMÍA


FACTOR DE PRODUCCIÓN	PRECIO O COSTE DE ADQUISICIÓN DEL FACTOR DE PRODUCCIÓN 'X' (1)	PRECIO MEDIO DEL FACTOR DE PRODUCCIÓN 'X' EN EL MERCADO (2)	VALOR INDICADOR (1/2)
----------------------	--	---	--------------------------

4) INDICADOR DE MEDIOS DE PRODUCCIÓN

DESCRIPCIÓN DE LA ACTIVIDAD	COSTE DE PERSONAL (1)	NÚMERO DE PERSONAS EQUIVALENTES (2)	VALOR INDICADOR (1/2)
ACTIVIDADES DEPORTIVAS	1.416.773,49	42,00	33.732,70

22. Acontecimientos posteriores al cierre

No ha acontecido ningún hecho con posterioridad al cierre que sea de utilidad para la lectura de las cuentas anuales de la entidad.



ESTADO DE CONCILIACIÓN BANCARIA

EJERCICIO: 2021

ENTIDAD BANCARIA (IBAN/BIC)	SALDO SEGÚN ENTIDAD BANCARIA (1)	COBROS CONTABILIZADOS POR LA ENTIDAD Y NO POR EL BANCO (2)	PAGOS CONTABILIZADOS POR LA ENTIDAD Y NO POR EL BANCO (3)	COBROS CONTABILIZADOS POR EL BANCO Y NO POR LA ENTIDAD (4)	PAGOS CONTABILIZADOS POR EL BANCO Y NO POR LA ENTIDAD (5)	SALDO CONCILIADO (6)=(1+2+5)-(3+4)	SALDO SEGUN LA ENTIDAD (7)	DIFERENCIA SALDOS (8)=(6-7)
20485099852048509989340000 0070	61.867,95					61.867,95	61.867,95	
31901022563190102271465011 0020	168.773,00					168.773,00	168.773,00	
ES-10-20485099853400003167	3.000,00					3.000,00	3.000,00	
ES-12-99999999509999999999		43.184,92	43.184,92					
ES-53-20485099853400001229	2.684,14					2.684,14	2.684,14	
ES-96-21008689022100868916 0000010020	51.823,21					51.823,21	51.823,21	
TOTAL	288.148,30	43.184,92	43.184,92			288.148,30	288.148,30	

BALANCE DE COMPROBACIÓN
(MEMORIA)

Fecha Obtención 17/11/2022 13:01:28

Pag. 1

CUENTA	DESCRIPCIÓN	SALDO INICIAL		MOVIMIENTOS		SALDO FINAL	
		DEUDOR	ACREEDOR	DEBE	HABER	DEUDOR	ACREEDOR
0000	Cuentas de control presupuestario. Presupuesto ejercicio corriente.			3.282.972,06	3.285.929,59		2.957,53
0010	Presupuesto de gastos: créditos iniciales.			3.089.028,92	3.089.028,92		
0024	Presupuesto de gastos: modificaciones de crédito. Incorporaciones de remanentes de crédito.			193.943,14	193.943,14		
0030	Presupuesto de gastos: créditos definitivos. Créditos disponibles.			2.958.353,51	3.282.972,06		324.618,55
0031	Presupuesto de gastos: créditos definitivos. Créditos retenidos para gastar.			705.695,67	742.362,58		36.666,91
0040	Presupuesto de gastos: gastos autorizados.			2.520.570,73	2.921.686,60		401.115,87
0050	Presupuesto de gastos: gastos comprometidos.				2.520.570,73		2.520.570,73
0060	Presupuesto de ingresos: previsiones iniciales.			3.091.986,45	3.091.986,45		
0070	Presupuesto de ingresos: modificación de previsiones.			193.943,14	193.943,14		
0080	Presupuesto de ingresos: previsiones definitivas.			3.285.929,59		3.285.929,59	
1000	Patrimonio.		130.227,32				130.227,32
1200	Resultados de ejercicios anteriores.		369.831,83	6.238,00	429.369,09		792.962,92
1290	Resultado del ejercicio.		423.169,09	423.169,09			
2110	Inmovilizaciones materiales.Construcciones.	1.815,00				1.815,00	
2140	Inmovilizaciones materiales.Maquinaria y utillaje.	135.282,43		31.387,26		166.669,69	
2150	Inmovilizaciones materiales.Instalaciones técnicas y otras instalaciones.	18.475,49				18.475,49	
2160	Inmovilizaciones materiales.Mobiliario.	39.813,62				39.813,62	

BALANCE DE COMPROBACIÓN
(MEMORIA)

Fecha Obtención 17/11/2022 13:01:28

Pag. 2

CUENTA	DESCRIPCIÓN	SALDO INICIAL		MOVIMIENTOS		SALDO FINAL	
		DEUDOR	ACREEDOR	DEBE	HABER	DEUDOR	ACREEDOR
2600	Inversiones financieras a largo plazo en instrumentos de patrimonio.			4.500,00	4.500,00		
2610	Valores representativos de deuda a largo plazo mantenidos a vencimiento.			4.500,00	4.500,00		
2814	Amortización acumulada de maquinaria y utillaje.		43.423,26		27.489,85		70.913,11
2815	Amortización acumulada de instalaciones técnicas y otras instalaciones.		2.197,59				2.197,59
2816	Amortización acumulada de mobiliario.		4.413,15				4.413,15
4000	Acreedores presupuestarios. Operaciones de gestión.			2.016.439,85	2.065.198,34		48.758,49
4001	Acreedores presupuestarios. Otras cuentas a pagar.			4.500,00	4.500,00		
4003	Acreedores presupuestarios. Otras deudas.			26.572,43	31.972,06		5.399,63
4010	Acreedores presupuestarios. Operaciones de gestión.		135.781,85	134.057,69			1.724,16
4013	Acreedores presupuestarios. Otras deudas.		816,75	816,75			
41310	Acreedores por operaciones Pendientes de Aplicar a Presupuesto. Operación de Gestión		15.334,91	4.416,27			10.918,64
4180	Acreedores no presupuestarios. Operaciones de gestión.		56,00	11.124,97	11.124,97		56,00
4190	Acreedores no presupuestarios. Otros acreedores no presupuestarios.		16.543,73				16.543,73
4300	Deudores por derechos reconocidos. Presupuesto de ingresos corriente. Operaciones de gestión.			2.455.701,13	1.504.178,31	951.522,82	
4303	Deudores por derechos reconocidos. Presupuesto de ingresos corriente. Otras inversiones financieras.			4.500,00	1.500,00	3.000,00	
4310	Deudores por derechos reconocidos. Presupuestos de ingresos cerrados. Operaciones de gestión.	1.122.661,13		6.200,00	427.036,86	701.824,27	

BALANCE DE COMPROBACIÓN
(MEMORIA)

Fecha Obtención 17/11/2022 13:01:28

Pag. 3

CUENTA	DESCRIPCIÓN	SALDO INICIAL		MOVIMIENTOS		SALDO FINAL	
		DEUDOR	ACREEDOR	DEBE	HABER	DEUDOR	ACREEDOR
4313	Deudores por derechos reconocidos.Presupuestos de ingresos cerrados.Otras inversiones financieras.	14.875,00			7.575,00	7.300,00	
4339	Derechos anulados de presupuesto corriente.Por devolución de ingresos.				11.124,97		11.124,97
43400	Derechos anulados de presupuestos cerrados.Operaciones de gestión.				6.238,00		6.238,00
4370	Deudores presupuestarios.Devolución de ingresos.			11.124,97		11.124,97	
4490	Otros deudores no presupuestarios.	4.026,41			59,29	3.967,12	
4751	Hacienda Pública, acreedor por retenciones practicadas.		45.792,98	154.829,02	154.110,92		45.074,88
4759	Hacienda Pública, acreedor por otros conceptos.		2.404,43				2.404,43
4760	Seguridad Social.		35.378,79	398.439,38	398.888,96		35.828,37
4900	Deterioro de valor de créditos.Operaciones de gestión.		627.669,67	627.669,67	638.894,59		638.894,59
4903	Deterioro de valor de créditos.Otras inversiones financieras.		1.432,50	1.432,50	2.430,00		2.430,00
5330	Créditos a corto plazo a entidades del grupo, multigrupo y asociadas.	59,08				59,08	
5540	Cobros pendientes de aplicación.		1.095,52				1.095,52
5550	Pagos pendientes de aplicación.	3.698,64				3.698,64	
5560	Movimientos internos de tesorería.			146.000,00	146.000,00		
5570	Formalización.			52.259,92	52.259,92		
5581	Provisiones de fondos para anticipos de caja fija pendientes de justificación.			5.247,79	5.247,79		
5585	Libramientos para la reposición de anticipos de caja fija pendientes de pago.			5.247,79	5.247,79		

BALANCE DE COMPROBACIÓN
(MEMORIA)

Fecha Obtención 17/11/2022 13:01:28

Pag. 4

CUENTA	DESCRIPCIÓN	SALDO INICIAL		MOVIMIENTOS		SALDO FINAL	
		DEUDOR	ACREEDOR	DEBE	HABER	DEUDOR	ACREEDOR
5610	Fianzas y depósitos recibidos y constituidos a corto plazo.Depósitos recibidos a corto plazo.		26.241,38	11.791,67	12.266,77		26.716,48
5710	Efectivo y activos líquidos equivalentes.Bancos e instituciones de crédito. Cuentas operativas.	396.718,34		1.936.178,64	2.102.329,26	230.567,72	
5730	Efectivo y activos líquidos equiv.Bancos e instituciones de crédito.Cuentas restringidas de recaud.	141.385,61		53.706,54	140.511,57	54.580,58	
5751	Efectivo y activos líquidos equivalentes.Bancos e instituciones de crédito. Anticipos de caja fija.	3.000,00		8.247,79	8.247,79	3.000,00	
6210	Servicios exteriores.Arrendamientos y cánones.			29.003,76		29.003,76	
6220	Servicios exteriores.Reparaciones y conservación.			102.447,80		102.447,80	
6230	Servicios exteriores.Servicios de profesionales independientes.			37.867,55		37.867,55	
6270	Servicios exteriores.Publicidad, propaganda y relaciones públicas.			2.964,50		2.964,50	
6280	Servicios exteriores.Suministros.			189.420,03		189.420,03	
6290	Servicios exteriores.Comunicaciones y otros servicios.			112.085,95		112.085,95	
6400	Gastos de personal y prestaciones sociales.Sueldos y salarios.			1.085.009,14		1.085.009,14	
6420	Gastos de personal y prestaciones sociales.Cotizaciones sociales a cargo del empleador.			327.145,01		327.145,01	
6500	Transferencias. A la entidad o entidades propietarias.			29.690,56		29.690,56	
6510	Subvenciones. A la entidad o entidades propietarias.			145.147,77		145.147,77	
6690	Otros gastos financieros.			584,80		584,80	
6814	Amortización de maquinaria y utillaje.			27.489,85		27.489,85	

BALANCE DE COMPROBACIÓN
(MEMORIA)

Fecha Obtención 17/11/2022 13:01:28

Pag. 5

CUENTA	DESCRIPCIÓN	SALDO INICIAL		MOVIMIENTOS		SALDO FINAL	
		DEUDOR	ACREEDOR	DEBE	HABER	DEUDOR	ACREEDOR
6983	Pérdidas por deterioro de créditos a otras entidades.			641.324,59		641.324,59	
7410	Precios públicos por prestación de servicios o realización de actividades.			11.124,97	173.288,90		162.163,93
7500	Transferencias.De la entidad o entidades propietarias.				45,73		45,73
7501	Transferencias.Del resto de entidades.				2.265.735,12		2.265.735,12
7690	Otros ingresos financieros.				16.612,72		16.612,72
7770	De activos no corrientes, de gestión ordinaria y excepcionales. Otros ingresos.				18,66		18,66
7983	Reversión del deterioro de créditos a otras entidades.				629.102,17		629.102,17

(2021)

Pág.

1

ESTADO DE LIQUIDACIÓN DEL PRESUPUESTO

I. LIQUIDACIÓN DEL PRESUPUESTO DE GASTOS

APLICACIÓN PRESUP.			DESCRIPCIÓN	CRÉDITOS PRESUPUESTARIOS			GASTOS COMPROMET.	OBLIGACIONES RECONOCIDAS NETAS	PAGOS	OBLIGACIONES PENDIENTES DE PAGO A 31 DE DICIEMBRE	REMANENTES DE CRÉDITO
				INICIALES	MODIFICACIONES	DEFINITIVAS					
01	3400	12000	SUELDOS DEL GRUPO A1.	16.071,44		16.071,44	12.402,32	12.402,32	12.402,32		3.669,12
01	3400	12003	SUELDOS DEL GRUPO C1.	10.823,88		10.823,88	10.830,53	10.830,53	10.830,53		-6,65
01	3400	12004	SUELDOS DEL GRUPO C2.	9.174,54		9.174,54	9.024,62	9.024,62	9.024,62		149,92
01	3400	12006	TRIENIOS.	9.437,82		9.437,82	5.743,33	5.743,33	5.743,33		3.694,49
01	3400	12100	COMPLEMENTO DE DESTINO.	23.961,42		23.961,42	20.882,47	20.882,47	20.882,47		3.078,95
01	3400	12101	COMPLEMENTO ESPECÍFICO.	39.489,80		39.489,80	34.174,91	34.174,91	34.174,91		5.314,89
01	3400	13000	RETRIBUCIONES BÁSICAS.	627.384,89		627.384,89	473.132,86	473.132,86	473.132,86		154.252,03
01	3400	13002	OTRAS REMUNERACIONES.	309.758,52		309.758,52	236.578,44	236.578,44	236.578,44		73.180,08
01	3400	13003	OTRAS REMUNERACIONES (SABADOS, DOMINGOS...)	22.066,00		22.066,00	165,00	165,00	165,00		21.901,00
01	3400	13100	RETRIBUCIONES BASICAS				239.149,50	239.149,50	239.149,50		-239.149,50
01	3400	14300	OTRO PERSONAL				42.925,16	42.925,16	42.925,16		-42.925,16
01	3400	15000	COMPLEMENTO PRODUCTIVIDAD								
01	3400	16000	SEGURIDAD SOCIAL.	328.363,19		328.363,19	302.636,27	302.636,27	276.990,00	25.646,27	25.726,92
01	3400	16001	SEGURIDAD SOCIAL	28.805,72		28.805,72	24.508,74	24.508,74	22.409,51	2.099,23	4.296,98
01	3400	20300	ARRENDAMIENTOS DE MAQUINARIA, INSTALACIONES Y UTILLAJE.	29.003,76	5.720,22	34.723,98	38.027,22	29.003,76	29.003,76		5.720,22
01	3400	21200	EDIFICIOS Y OTRAS CONSTRUCCIONES	42.530,54		42.530,54					42.530,54
01	3400	21300	MAQUINARIA, INSTALACIONES Y UTILLAJE	111.576,09	4.995,38	116.571,47	233.197,72	102.658,11	96.908,23	5.749,88	13.913,36
01	3400	21400	MATERIAL DE TRANSPORTE	1.669,80		1.669,80					1.669,80
01	3400	21900	OTRO INMOVILIZADO								
01	3400	22000	ORDINARIO NO INVENTARIABLE.	1.584,07	266,20	1.850,27	1.439,46	1.317,06	1.317,06		533,21
01	3400	22001	PRENSA, REVISTAS, LIBROS Y OTRAS PUBLICACIONES.								
01	3400	22100	ENERGÍA ELÉCTRICA.	121.358,05		121.358,05					121.358,05
01	3400	22103	COMBUSTIBLES Y CARBURANTES.	226.443,27		226.443,27	177.505,09	175.914,84	160.651,73	15.263,11	50.528,43
01	3400	22104	VESTUARIO.	660,45	7.662,57	8.323,02	7.662,57	7.662,57	7.662,57		660,45
01	3400	22105	PRODUCTOS ALIMENTICIOS.	1.500,40		1.500,40	1.514,00	1.514,00	1.514,00		-13,60
01	3400	22106	PRODUCTOS FARMACÉUTICOS Y MATERIAL SANITARIO.				292,42	292,42	292,42		-292,42
01	3400	22110	PRODUCTOS DE LIMPIEZA Y ASEO.	6.458,59		6.458,59	7.975,96	7.975,96	7.975,96		-1.517,37
01	3400	22200	SERVICIOS DE TELECOMUNICACIONES.								
01	3400	22300	TRANSPORTES	1.947,00		1.947,00					1.947,00
01	3400	22400	PRIMAS DE SEGUROS								
01	3400	22602	PUBLICIDAD Y PROPAGANDA.	6.651,98		6.651,98	2.964,50	2.964,50	2.964,50		3.687,48
01	3400	22604	JURÍDICOS, CONTENCIOSOS.	1.053,92		1.053,92					1.053,92
01	3400	22609	ACTIVIDADES CULTURALES Y DEPORTIVAS	175.944,23		175.944,23	1.716,66	902,66	902,66		175.041,57
			Suma	2.153.719,37	18.644,37	2.172.363,74	1.884.449,75	1.742.360,03	1.693.601,54	48.758,49	430.003,71

(2021)

Pág. 2

ESTADO DE LIQUIDACIÓN DEL PRESUPUESTO

I. LIQUIDACIÓN DEL PRESUPUESTO DE GASTOS

APLICACIÓN PRESUP.			DESCRIPCIÓN	CRÉDITOS PRESUPUESTARIOS			GASTOS COMPROMET.	OBLIGACIONES RECONOCIDAS NETAS	PAGOS	OBLIGACIONES PENDIENTES DE PAGO A 31 DE DICIEMBRE	REMANENTES DE CRÉDITO
				INICIALES	MODIFICACIONES	DEFINITIVAS					
01	3400	22700	LIMPIEZA Y ASEO.	149.080,47		149.080,47	110.013,09	110.013,09	110.013,09		39.067,38
01	3400	22706	ESTUDIOS Y TRABAJOS TÉCNICOS.	486.429,08		486.429,08	111.738,96	37.867,55	37.867,55		448.561,53
01	3400	23010	DEL PERSONAL DIRECTIVO.				119,34	119,34	119,34		-119,34
01	3400	35900	OTROS GASTOS FINANCIEROS	1.000,00		1.000,00	584,80	584,80	584,80		415,20
01	3400	48900	OTRAS TRANSFERENCIAS	200.000,00	174.999,90	374.999,90	374.999,90	174.838,33	174.838,33		200.161,57
01	3400	62300	MAQUINARIA, INSTALACIONES Y UTILLAJE	25.000,00	298,87	25.298,87	31.387,26	31.387,26	25.987,63	5.399,63	-6.088,39
01	3400	62500	MOBILIARIO Y ENSERES	15.000,00		15.000,00	2.777,63				15.000,00
01	3400	62600	EQUIPOS PARA PROCESOS INFORMACION	2.000,00		2.000,00					2.000,00
01	3400	83001	ANTICIPOS DE PAGAS AL PERSONAL LABORAL								
01	3400	83100	PRESTAMOS AL PERSONAL LP	23.800,00		23.800,00	4.500,00	4.500,00	4.500,00		19.300,00
01	9290	50000	FONDO DE CONTINGENCIA DE EJECUCION PRESUPUESARIA	33.000,00		33.000,00					33.000,00
			Suma	3.089.028,92	193.943,14	3.282.972,06	2.520.570,73	2.101.670,40	2.047.512,28	54.158,12	1.181.301,66

ESTADO DE LIQUIDACIÓN DEL PRESUPUESTO

(2021)

II. LIQUIDACIÓN DEL PRESUPUESTO DE INGRESOS

APLICACIÓN PRESUP.	DESCRIPCIÓN	PREVISIONES PRESUPUESTARIAS			DERECHOS RECONOCIDOS	DERECHOS ANULADOS	DERECHOS CANCELADOS	DERECHOS RECONOCIDOS NETOS	RECAUDACIÓN NETA	DERECHOS PENDIENTES DE COBRO A 31 DE DICIEMBRE	EXCESO / DEFECTO PREVISIÓN
		INICIALES	MODIFICACIONES	DEFINITIVAS							
01	34301	ESTADIO DE LA FUENSANTA	952,20	952,20							-952,20
01	34302	PABELLON POLIDEPORTIVO MUNICIPAL	6.496,44	6.496,44	644,40			644,40	644,40		-5.852,04
01	34303	CAMPO DE DEPORTES OBISPO LA PLANA	1.788,62	1.788,62	18,00			18,00	18,00		-1.770,62
01	34304	PISCINA CUBIERTA	49.759,79	49.759,79	25.257,03			25.257,03	25.257,03		-24.502,76
01	34305	POLIDEPORTIVO FUENTE DEL ORO			2.939,56			2.939,56	2.939,56		2.939,56
01	34306	VARIOS	1.009,61	1.009,61							-1.009,61
01	34307	LUIS YUFERA	107,00	107,00							-107,00
01	34308	ABONADOS	38.395,69	38.395,69							-38.395,69
01	34309	ESCUELAS DEPORTIVAS	316.130,27	316.130,27	31.746,50	11.124,97		20.621,53	20.621,53		-295.508,74
01	34311	CAMPO DEPORTE TIRADORES ALTOS	17.488,52	17.488,52	11.972,40			11.972,40	11.972,40		-5.516,12
01	34312	POLIDEPORTIVO SAN FERNANDO	6.791,62	6.791,62	4.901,35			4.901,35	4.901,35		-1.890,27
01	34313	INGRESOS CLUBS	81.768,87	81.768,87	95.809,66			95.809,66	75.912,04	19.897,62	14.040,79
01	34314	CAMPO SAGRADO CORAZON									
01	34315	POLIDEPORTIVO SAMUEL FERRER	2,00	2,00							-2,00
01	38900	REINTEGROS EJERCICIOS CERRADOS	55,19	55,19							-55,19
01	38904	REINTEGROS EN FORMALIZACION									
01	39211	RECARGO DE APREMIO.	2.900,59	2.900,59	6.778,99			6.778,99	6.778,99		3.878,40
01	39300	INTERESES DE DEMORA.	645,92	645,92	9.833,73			9.833,73	9.833,73		9.187,81
01	39401	INGRESOS RETENCIONES PERSONAL (SANITAS, ADESLAS)	1.894,12	1.894,12							-1.894,12
01	39901	OTROS INGRESOS DIVERSOS (MEJORA RECAUDACIÓN)	100.000,00	100.000,00	18,66			18,66	18,66		-99.981,34
01	40000	DE LA ADMON.GRAL. DE LA ENTIDAD LOCAL	2.400.000,00	2.400.000,00	2.231.615,96			2.231.615,96	1.334.155,65	897.460,31	-168.384,04
01	55000	CONCESION CAFETERIA-BAR POLIDEPORTIVO									
01	70000	DE LA ADMON.GRAL.DE LA ENTIDAD LOCAL	42.000,00	42.000,00	34.164,89			34.164,89		34.164,89	-7.835,11
		Suma	3.068.186,45	3.068.186,45	2.455.701,13	11.124,97		2.444.576,16	1.493.053,34	951.522,82	-623.610,29

(2021)

[illegible]



III. RESULTADO PRESUPUESTARIO

EJERCICIO 2021

CONCEPTOS	DERECHOS RECONOCIDOS NETOS	OBLIGACIONES RECONOCIDAS NETAS	AJUSTES	RESULTADO PRESUPUESTARIO
a. Operaciones corrientes	2.410.411,27	2.065.783,14		344.628,13
b) Operaciones de capital	34.164,89	31.387,26		2.777,63
1.Total operaciones no financieras (a+b)	2.444.576,16	2.097.170,40		347.405,76
c) Activos financieros	4.500,00	4.500,00		
d) Pasivos financieros				
2. Total operaciones financieras (c+d)	4.500,00	4.500,00		
I. RESULTADO PRESUPUESTARIO DEL EJERCICIO (I=1+2)	2.449.076,16	2.101.670,40		347.405,76
<u>AJUSTES</u>				
3. Créditos gastados financiados con remanente de tesorería para gastos generales				
4. Desviaciones de financiación negativas del ejercicio				
5. Desviaciones de financiación positivas del ejercicio				
II. TOTAL AJUSTES (II=3+4-5)				
RESULTADO PRESUPUESTARIO AJUSTADO (I+II)				347.405,76

Resumen Electrónico:

(2021)

Pág. 1

1

[illegible]

(2021)

ESTADO DE LIQUIDACIÓN DEL PRESUPUESTO DE GASTOS: RESUMEN POR CLASIFICACIÓN ECONÓMICA

Capítulo: 1 GASTOS DE PERSONAL.

ARTÍCULO	CONCEPTO SUBCONCEPTO	CRÉDITOS PRESUPUESTARIOS			GASTOS COMPROMET.	OBLIGACIONES RECONOCIDAS NETAS	PAGOS	OBLIGACIONES PENDIENTES DE PAGO A 31 DE DICIEMBRE	REMANENTES DE CRÉDITO
		INICIALES	MODIFICACIONES	DEFINITIVAS					
	14300 OTRO PERSONAL				42.925,16	42.925,16	42.925,16		-42.925,16
	Total Concepto				42.925,16	42.925,16	42.925,16		-42.925,16
	Total Artículo.				42.925,16	42.925,16	42.925,16		-42.925,16
15	INCENTIVOS AL RENDIMIENTO.								
	150 PRODUCTIVIDAD.								
	15000 COMPLEMENTO PRODUCTIVIDAD								
	Total Concepto								
	Total Artículo.								
16	CUOTAS, PRESTACIONES Y GASTOS SOC. A CARGO DEL EMPLEADOR.								
	160 CUOTAS SOCIALES.								
	16000 SEGURIDAD SOCIAL.	328.363,19		328.363,19	302.636,27	302.636,27	276.990,00	25.646,27	25.726,92
	16001 SEGURIDAD SOCIAL	28.805,72		28.805,72	24.508,74	24.508,74	22.409,51	2.099,23	4.296,98
	Total Concepto	357.168,91		357.168,91	327.145,01	327.145,01	299.399,51	27.745,50	30.023,90
	Total Artículo.	357.168,91		357.168,91	327.145,01	327.145,01	299.399,51	27.745,50	30.023,90
	Total Capítulo	1.425.337,22		1.425.337,22	1.412.154,15	1.412.154,15	1.384.408,65	27.745,50	13.183,07

(2021)

ESTADO DE LIQUIDACIÓN DEL PRESUPUESTO DE GASTOS: RESUMEN POR CLASIFICACIÓN ECONÓMICA

Capítulo: 2 GASTOS CORRIENTES EN BIENES Y SERVICIOS.

ARTÍCULO	CONCEPTO SUBCONCEPTO	CRÉDITOS PRESUPUESTARIOS			GASTOS COMPROMET.	OBLIGACIONES RECONOCIDAS NETAS	PAGOS	OBLIGACIONES PENDIENTES DE PAGO A 31 DE DICIEMBRE	REMANENTES DE CRÉDITO
		INICIALES	MODIFICACIONES	DEFINITIVAS					
20	ARRENDAMIENTOS Y CÁNONES.								
	203 ARRENDAMIENTOS DE MAQUINARIA, INSTALACIONES Y UTILLAJE.								
	20300 ARRENDAMIENTOS DE MAQUINARIA, INSTALACIONES Y UTILLAJE.	29.003,76	5.720,22	34.723,98	38.027,22	29.003,76	29.003,76		5.720,22
	Total Concepto	29.003,76	5.720,22	34.723,98	38.027,22	29.003,76	29.003,76		5.720,22
	Total Artículo.	29.003,76	5.720,22	34.723,98	38.027,22	29.003,76	29.003,76		5.720,22
21	REPARACIONES, MANTENIMIENTO Y CONSERVACIÓN.								
	212 EDIFICIOS Y OTRAS CONSTRUCCIONES.								
	21200 EDIFICIOS Y OTRAS CONSTRUCCIONES	42.530,54		42.530,54					42.530,54
	Total Concepto	42.530,54		42.530,54					42.530,54
	213 MAQUINARIA, INSTALACIONES TÉCNICAS Y UTILLAJE.								
	21300 MAQUINARIA, INSTALACIONES Y UTILLAJE	111.576,09	4.995,38	116.571,47	233.197,72	102.658,11	96.908,23	5.749,88	13.913,36
	Total Concepto	111.576,09	4.995,38	116.571,47	233.197,72	102.658,11	96.908,23	5.749,88	13.913,36
	214 ELEMENTOS DE TRANSPORTE.								
	21400 MATERIAL DE TRANSPORTE	1.669,80		1.669,80					1.669,80
	Total Concepto	1.669,80		1.669,80					1.669,80
	219 OTRO INMOVILIZADO MATERIAL.								
	21900 OTRO INMOVILIZADO								
	Total Concepto								
	Total Artículo.	155.776,43	4.995,38	160.771,81	233.197,72	102.658,11	96.908,23	5.749,88	58.113,70
22	MATERIAL, SUMINISTROS Y OTROS.								
	220 MATERIAL DE OFICINA.								
	22000 ORDINARIO NO INVENTARIABLE.	1.584,07	266,20	1.850,27	1.439,46	1.317,06	1.317,06		533,21
	22001 PRENSA, REVISTAS, LIBROS Y OTRAS PUBLICACIONES.								

(2021)

ESTADO DE LIQUIDACIÓN DEL PRESUPUESTO DE GASTOS: RESUMEN POR CLASIFICACIÓN ECONÓMICA

Capítulo: 2 GASTOS CORRIENTES EN BIENES Y SERVICIOS.

ARTÍCULO	CONCEPTO SUBCONCEPTO	CRÉDITOS PRESUPUESTARIOS			GASTOS COMPROMET.	OBLIGACIONES RECONOCIDAS NETAS	PAGOS	OBLIGACIONES PENDIENTES DE PAGO A 31 DE DICIEMBRE	REMANENTES DE CRÉDITO
		INICIALES	MODIFICACIONES	DEFINITIVAS					
	Total Concepto	1.584,07	266,20	1.850,27	1.439,46	1.317,06	1.317,06		533,21
221	SUMINISTROS.								
22100	ENERGÍA ELÉCTRICA.	121.358,05		121.358,05					121.358,05
22103	COMBUSTIBLES Y CARBURANTES.	226.443,27		226.443,27	177.505,09	175.914,84	160.651,73	15.263,11	50.528,43
22104	VESTUARIO.	660,45	7.662,57	8.323,02	7.662,57	7.662,57	7.662,57		660,45
22105	PRODUCTOS ALIMENTICIOS.	1.500,40		1.500,40	1.514,00	1.514,00	1.514,00		-13,60
22106	PRODUCTOS FARMACÉUTICOS Y MATERIAL SANITARIO.				292,42	292,42	292,42		-292,42
22110	PRODUCTOS DE LIMPIEZA Y ASEO.	6.458,59		6.458,59	7.975,96	7.975,96	7.975,96		-1.517,37
	Total Concepto	356.420,76	7.662,57	364.083,33	194.950,04	193.359,79	178.096,68	15.263,11	170.723,54
222	COMUNICACIONES.								
22200	SERVICIOS DE TELECOMUNICACIONES.								
	Total Concepto								
223	TRANSPORTES.								
22300	TRANSPORTES	1.947,00		1.947,00					1.947,00
	Total Concepto	1.947,00		1.947,00					1.947,00
224	PRIMAS DE SEGUROS.								
22400	PRIMAS DE SEGUROS								
	Total Concepto								
226	GASTOS DIVERSOS.								
22602	PUBLICIDAD Y PROPAGANDA.	6.651,98		6.651,98	2.964,50	2.964,50	2.964,50		3.687,48
22604	JURÍDICOS, CONTENCIOSOS.	1.053,92		1.053,92					1.053,92
22609	ACTIVIDADES CULTURALES Y DEPORTIVAS	175.944,23		175.944,23	1.716,66	902,66	902,66		175.041,57
	Total Concepto	183.650,13		183.650,13	4.681,16	3.867,16	3.867,16		179.782,97
227	TRABAJOS REALIZADOS POR OTRAS EMPRESAS Y PROFESIONALES.								

(2021)

ESTADO DE LIQUIDACIÓN DEL PRESUPUESTO DE GASTOS: RESUMEN POR CLASIFICACIÓN ECONÓMICA

Capítulo: 2 GASTOS CORRIENTES EN BIENES Y SERVICIOS.

ARTÍCULO	CONCEPTO SUBCONCEPTO	CRÉDITOS PRESUPUESTARIOS			GASTOS COMPROMET.	OBLIGACIONES RECONOCIDAS NETAS	PAGOS	OBLIGACIONES PENDIENTES DE PAGO A 31 DE DICIEMBRE	REMANENTES DE CRÉDITO
		INICIALES	MODIFICACIONES	DEFINITIVAS					
	22700 LIMPIEZA Y ASEO.	149.080,47		149.080,47	110.013,09	110.013,09	110.013,09		39.067,38
	22706 ESTUDIOS Y TRABAJOS TÉCNICOS.	486.429,08		486.429,08	111.738,96	37.867,55	37.867,55		448.561,53
	Total Concepto	635.509,55		635.509,55	221.752,05	147.880,64	147.880,64		487.628,91
	Total Artículo.	1.179.111,51	7.928,77	1.187.040,28	422.822,71	346.424,65	331.161,54	15.263,11	840.615,63
23	INDEMNIZACIONES POR RAZÓN DEL SERVICIO.								
	230 DIETAS.								
	23010 DEL PERSONAL DIRECTIVO.				119,34	119,34	119,34		-119,34
	Total Concepto				119,34	119,34	119,34		-119,34
	Total Artículo.				119,34	119,34	119,34		-119,34
	Total Capítulo	1.363.891,70	18.644,37	1.382.536,07	694.166,99	478.205,86	457.192,87	21.012,99	904.330,21

(2021)

ESTADO DE LIQUIDACIÓN DEL PRESUPUESTO DE GASTOS: RESUMEN POR CLASIFICACIÓN ECONÓMICA

Capítulo: 3 GASTOS FINANCIEROS.

ARTÍCULO	CONCEPTO SUBCONCEPTO	CRÉDITOS PRESUPUESTARIOS			GASTOS COMPROMET.	OBLIGACIONES RECONOCIDAS NETAS	PAGOS	OBLIGACIONES PENDIENTES DE PAGO A 31 DE DICIEMBRE	REMANENTES DE CRÉDITO
		INICIALES	MODIFICACIONES	DEFINITIVAS					
35	INTERESES DE DEMORA Y OTROS GASTOS FINANCIEROS.								
	359 OTROS GASTOS FINANCIEROS.								
	35900 OTROS GASTOS FINANCIEROS	1.000,00		1.000,00	584,80	584,80	584,80		415,20
	Total Concepto	1.000,00		1.000,00	584,80	584,80	584,80		415,20
	Total Artículo.	1.000,00		1.000,00	584,80	584,80	584,80		415,20
	Total Capítulo	1.000,00		1.000,00	584,80	584,80	584,80		415,20

(2021)

ESTADO DE LIQUIDACIÓN DEL PRESUPUESTO DE GASTOS: RESUMEN POR CLASIFICACIÓN ECONÓMICA

Capítulo: 4 TRANSFERENCIAS CORRIENTES.

ARTÍCULO	CONCEPTO SUBCONCEPTO	CRÉDITOS PRESUPUESTARIOS			GASTOS COMPROMET.	OBLIGACIONES RECONOCIDAS NETAS	PAGOS	OBLIGACIONES PENDIENTES DE PAGO A 31 DE DICIEMBRE	REMANENTES DE CRÉDITO
		INICIALES	MODIFICACIONES	DEFINITIVAS					
48	A FAMILIAS E INSTITUCIONES SIN FINES DE LUCRO.								
	489								
	48900 OTRAS TRANSFERENCIAS	200.000,00	174.999,90	374.999,90	374.999,90	174.838,33	174.838,33		200.161,57
	Total Concepto	200.000,00	174.999,90	374.999,90	374.999,90	174.838,33	174.838,33		200.161,57
	Total Artículo.	200.000,00	174.999,90	374.999,90	374.999,90	174.838,33	174.838,33		200.161,57
	Total Capítulo	200.000,00	174.999,90	374.999,90	374.999,90	174.838,33	174.838,33		200.161,57

(2021)

ESTADO DE LIQUIDACIÓN DEL PRESUPUESTO DE GASTOS: RESUMEN POR CLASIFICACIÓN ECONÓMICA

Capítulo: 5 FONDO DE CONTINGENCIA Y OTROS IMPREVISTOS

ARTÍCULO	CONCEPTO SUBCONCEPTO	CRÉDITOS PRESUPUESTARIOS			GASTOS COMPROMET.	OBLIGACIONES RECONOCIDAS NETAS	PAGOS	OBLIGACIONES PENDIENTES DE PAGO A 31 DE DICIEMBRE	REMANENTES DE CRÉDITO
		INICIALES	MODIFICACIONES	DEFINITIVAS					
50	FONDO DE CONTINGENCIA Y OTROS IMPREVISTOS								
	500 FONDO DE CONTINGENCIA DE EJEC.PRESUPUESTARIA								
	50000 FONDO DE CONTINGENCIA DE EJECUCION PRESUPUESARIA	33.000,00		33.000,00					33.000,00
	Total Concepto	33.000,00		33.000,00					33.000,00
	Total Artículo.	33.000,00		33.000,00					33.000,00
	Total Capítulo	33.000,00		33.000,00					33.000,00

(2021)

ESTADO DE LIQUIDACIÓN DEL PRESUPUESTO DE GASTOS: RESUMEN POR CLASIFICACIÓN ECONÓMICA

Capítulo: 6 INVERSIONES REALES.

ARTÍCULO	CONCEPTO SUBCONCEPTO	CRÉDITOS PRESUPUESTARIOS			GASTOS COMPROMET.	OBLIGACIONES RECONOCIDAS NETAS	PAGOS	OBLIGACIONES PENDIENTES DE PAGO A 31 DE DICIEMBRE	REMANENTES DE CRÉDITO
		INICIALES	MODIFICACIONES	DEFINITIVAS					
62	INVERSIÓN NUEVA ASOCIADA AL FUNCIONAM OPERAT DE LOS SERV.								
	623 MAQUINARIA, INSTALACIONES TÉCNICAS Y UTILLAJE.								
	62300 MAQUINARIA, INSTALACIONES Y UTILLAJE	25.000,00	298,87	25.298,87	31.387,26	31.387,26	25.987,63	5.399,63	-6.088,39
	Total Concepto	25.000,00	298,87	25.298,87	31.387,26	31.387,26	25.987,63	5.399,63	-6.088,39
	625 MOBILIARIO.								
	62500 MOBILIARIO Y ENSERES	15.000,00		15.000,00	2.777,63				15.000,00
	Total Concepto	15.000,00		15.000,00	2.777,63				15.000,00
	626 EQUIPOS PARA PROCESOS DE INFORMACIÓN.								
	62600 EQUIPOS PARA PROCESOS INFORMACION	2.000,00		2.000,00					2.000,00
	Total Concepto	2.000,00		2.000,00					2.000,00
	Total Artículo.	42.000,00	298,87	42.298,87	34.164,89	31.387,26	25.987,63	5.399,63	10.911,61
	Total Capítulo	42.000,00	298,87	42.298,87	34.164,89	31.387,26	25.987,63	5.399,63	10.911,61

(2021)

ESTADO DE LIQUIDACIÓN DEL PRESUPUESTO DE GASTOS: RESUMEN POR CLASIFICACIÓN ECONÓMICA

Capítulo: 8 ACTIVOS FINANCIEROS.

ARTÍCULO	CONCEPTO SUBCONCEPTO	CRÉDITOS PRESUPUESTARIOS			GASTOS COMPROMET.	OBLIGACIONES RECONOCIDAS NETAS	PAGOS	OBLIGACIONES PENDIENTES DE PAGO A 31 DE DICIEMBRE	REMANENTES DE CRÉDITO
		INICIALES	MODIFICACIONES	DEFINITIVAS					
83	CONCESIÓN DE PRÉSTAMOS FUERA DEL SECTOR PÚBLICO.								
	830 PRÉSTAMOS A CORTO PLAZO. DESARROLLO POR SECTORES.								
	83001 ANTICIPOS DE PAGAS AL PERSONAL LABORAL								
	Total Concepto								
	831 PRÉSTAMOS A LARGO PLAZO. DESARROLLO POR SECTORES.								
	83100 PRESTAMOS AL PERSONAL LP	23.800,00		23.800,00	4.500,00	4.500,00	4.500,00		19.300,00
	Total Concepto	23.800,00		23.800,00	4.500,00	4.500,00	4.500,00		19.300,00
	Total Artículo.	23.800,00		23.800,00	4.500,00	4.500,00	4.500,00		19.300,00
	Total Capítulo	23.800,00		23.800,00	4.500,00	4.500,00	4.500,00		19.300,00
	Total	3.089.028,92	193.943,14	3.282.972,06	2.520.570,73	2.101.670,40	2.047.512,28	54.158,12	1.181.301,66

(2021)

ESTADO DE LIQUIDACIÓN DEL PRESUPUESTO DE GASTOS: RESUMEN POR CLASIFICACIÓN PROGRAMA

Área de Gasto : 3 PRODUCCIÓN DE BIENES PÚBLICOS DE CARÁCTER PREFERENTE.

POLÍTICA	GRUPO PROG. SUBPROGRAMA	CRÉDITOS PRESUPUESTARIOS			GASTOS COMPROMET.	OBLIGACIONES RECONOCIDAS NETAS	PAGOS	OBLIGACIONES PENDIENTES DE PAGO A 31 DE DICIEMBRE	REMANENTES DE CRÉDITO
		INICIALES	MODIFICACIONES	DEFINITIVAS					
34	DEPORTE.								
	340 ADMINISTRACIÓN GENERAL DE DEPORTES.								
	3400 INSTALACIONES DEPORTIVAS	3.056.028,92	193.943,14	3.249.972,06	2.520.570,73	2.101.670,40	2.047.512,28	54.158,12	1.148.301,66
	Total Gr. Progra. . .	3.056.028,92	193.943,14	3.249.972,06	2.520.570,73	2.101.670,40	2.047.512,28	54.158,12	1.148.301,66
	Total Política	3.056.028,92	193.943,14	3.249.972,06	2.520.570,73	2.101.670,40	2.047.512,28	54.158,12	1.148.301,66
	Total Área de Gasto	3.056.028,92	193.943,14	3.249.972,06	2.520.570,73	2.101.670,40	2.047.512,28	54.158,12	1.148.301,66

(2021)

ESTADO DE LIQUIDACIÓN DEL PRESUPUESTO DE GASTOS: RESUMEN POR CLASIFICACIÓN PROGRAMA

Área de Gasto : 9 ACTUACIONES DE CARÁCTER GENERAL.

POLÍTICA	GRUPO PROG. SUBPROGRAMA	CRÉDITOS PRESUPUESTARIOS			GASTOS COMPROMET.	OBLIGACIONES RECONOCIDAS NETAS	PAGOS	OBLIGACIONES PENDIENTES DE PAGO A 31 DE DICIEMBRE	REMANENTES DE CRÉDITO
		INICIALES	MODIFICACIONES	DEFINITIVAS					
92	SERVICIOS DE CARÁCTER GENERAL.								
	929 IMPREVISTOS Y FUNCIONES NO CLASIFICADAS.								
	9290 IMPREVISTOS Y FUNCIONES NO CLASIFICADAS	33.000,00		33.000,00					33.000,00
	Total Gr. Progra. . .	33.000,00		33.000,00					33.000,00
	Total Política	33.000,00		33.000,00					33.000,00
	Total Área de Gasto	33.000,00		33.000,00					33.000,00
	Total	3.089.028,92	193.943,14	3.282.972,06	2.520.570,73	2.101.670,40	2.047.512,28	54.158,12	1.181.301,66

(2021)

RESUMEN DE OBLIGACIONES RECONOCIDAS NETAS POR CLASIFICACIÓN PROGRAMA Y CAPÍTULO

ÁREA DE GASTO POLÍTICA GRUPO PROG.	CAPÍTULO								TOTAL
	1	2	3	4	6	7	8	9	
3 PRODUCCIÓN DE BIENES PÚBLICOS DE CARÁCTER PREFERENTE.									
34 DEPORTE.									
340 ADMINISTRACIÓN GENERAL DE DEPORTES.	1.412.154,15	478.205,86	584,80	174.838,33	31.387,26		4.500,00		2.101.670,40
Total Política	1.412.154,15	478.205,86	584,80	174.838,33	31.387,26		4.500,00		2.101.670,40
Total Área de Gasto	1.412.154,15	478.205,86	584,80	174.838,33	31.387,26		4.500,00		2.101.670,40
9 ACTUACIONES DE CARÁCTER GENERAL.									
92 SERVICIOS DE CARÁCTER GENERAL.									
929 IMPREVISTOS Y FUNCIONES NO CLASIFICADAS.									
Total Política									
Total Área de Gasto									
Total	1.412.154,15	478.205,86	584,80	174.838,33	31.387,26		4.500,00		2.101.670,40

Pág. 1

[illegible]

ESTADO DE LIQUIDACIÓN DEL PRESUPUESTO DE INGRESOS: RESUMEN POR CLASIFICACIÓN ECONÓMICA

(2021)

Capítulo: 3 TASAS, PRECIOS PÚBLICOS Y OTROS INGRESOS.

ARTÍCULO	CONCEPTO SUBCONCEPTO	PREVISIONES PRESUPUESTARIAS			DERECHOS RECONOCIDOS	DERECHOS ANULADOS	DERECHOS CANCELADOS	DERECHOS RECONOCIDOS NETOS	RECAUDACIÓN NETA	DERECHOS PENDIENTES DE COBRO A 31 DE DICIEMBRE	EXCESO / DEFECTO PREVISIÓN
		INICIALES	MODIFICACIONES	DEFINITIVAS							
	38900 REINTEGROS EJERCICIOS CERRADOS	55,19		55,19							-55,19
	38904 REINTEGROS EN FORMALIZACION										
	Total Concepto	55,19		55,19							-55,19
	Total Artículo.	55,19		55,19							-55,19
39	OTROS INGRESOS.										
	392 RECAR DEL PERIODO EJEC Y POR DECLARAC EXTEMP SIN REQUER PREV										
	39211 RECARGO DE APREMIO.	2.900,59		2.900,59	6.778,99			6.778,99	6.778,99		3.878,40
	Total Concepto	2.900,59		2.900,59	6.778,99			6.778,99	6.778,99		3.878,40
	393 INTERESES DE DEMORA.										
	39300 INTERESES DE DEMORA.	645,92		645,92	9.833,73			9.833,73	9.833,73		9.187,81
	Total Concepto	645,92		645,92	9.833,73			9.833,73	9.833,73		9.187,81
	394 PRESTACIÓN PERSONAL.										
	39401 INGRESOS RETENCIONES PERSONAL (SANITAS, ADESLAS)	1.894,12		1.894,12							-1.894,12
	Total Concepto	1.894,12		1.894,12							-1.894,12
	399 OTROS INGRESOS DIVERSOS.										
	39901 OTROS INGRESOS DIVERSOS.	100.000,00		100.000,00	18,66			18,66	18,66		-99.981,34
	Total Concepto	100.000,00		100.000,00	18,66			18,66	18,66		-99.981,34
	Total Artículo.	105.440,63		105.440,63	16.631,38			16.631,38	16.631,38		-88.809,25
	Total Capítulo	626.186,45		626.186,45	189.920,28	11.124,97		178.795,31	158.897,69	19.897,62	-447.391,14

ESTADO DE LIQUIDACIÓN DEL PRESUPUESTO DE INGRESOS: RESUMEN POR CLASIFICACIÓN ECONÓMICA

(2021)

Capítulo: 4 TRANSFERENCIA CORRIENTES.

ARTÍCULO	CONCEPTO SUBCONCEPTO	PREVISIONES PRESUPUESTARIAS			DERECHOS RECONOCIDOS	DERECHOS ANULADOS	DERECHOS CANCELADOS	DERECHOS RECONOCIDOS NETOS	RECAUDACIÓN NETA	DERECHOS PENDIENTES DE COBRO A 31 DE DICIEMBRE	EXCESO / DEFECTO PREVISIÓN
		INICIALES	MODIFICACIONES	DEFINITIVAS							
40	DE LA ADMINISTRACIÓN GENERAL DE LA ENTIDAD LOCAL.										
	400 De la Administración General de la Entidad Local										
	40000 DE LA ADMON.GRAL. DE LA ENTIDAD LOCAL	2.400.000,00		2.400.000,00	2.231.615,96			2.231.615,96	1.334.155,65	897.460,31	-168.384,04
	Total Concepto	2.400.000,00		2.400.000,00	2.231.615,96			2.231.615,96	1.334.155,65	897.460,31	-168.384,04
	Total Artículo.	2.400.000,00		2.400.000,00	2.231.615,96			2.231.615,96	1.334.155,65	897.460,31	-168.384,04
	Total Capítulo	2.400.000,00		2.400.000,00	2.231.615,96			2.231.615,96	1.334.155,65	897.460,31	-168.384,04

4

5 INGRESOS PATRIMONIALES.

[illegible]

ESTADO DE LIQUIDACIÓN DEL PRESUPUESTO DE INGRESOS: RESUMEN POR CLASIFICACIÓN ECONÓMICA

(2021)

Capítulo: 7 TRANSFERENCIAS DE CAPITAL.

ARTÍCULO	CONCEPTO SUBCONCEPTO	PREVISIONES PRESUPUESTARIAS			DERECHOS RECONOCIDOS	DERECHOS ANULADOS	DERECHOS CANCELADOS	DERECHOS RECONOCIDOS NETOS	RECAUDACIÓN NETA	DERECHOS PENDIENTES DE COBRO A 31 DE DICIEMBRE	EXCESO / DEFECTO PREVISIÓN
		INICIALES	MODIFICACIONES	DEFINITIVAS							
70	DE LA ADMINISTRACIÓN GENERAL DE LA ENTIDAD LOCAL.										
	700 De la Administración General de la Entidad Local										
	70000 DE LA ADMON.GRAL.DE LA ENTIDAD LOCAL	42.000,00		42.000,00	34.164,89			34.164,89		34.164,89	-7.835,11
	Total Concepto	42.000,00		42.000,00	34.164,89			34.164,89		34.164,89	-7.835,11
	Total Artículo.	42.000,00		42.000,00	34.164,89			34.164,89		34.164,89	-7.835,11
	Total Capítulo	42.000,00		42.000,00	34.164,89			34.164,89		34.164,89	-7.835,11

ESTADO DE LIQUIDACIÓN DEL PRESUPUESTO DE INGRESOS: RESUMEN POR CLASIFICACIÓN ECONÓMICA

(2021)

Capítulo: 8 ACTIVOS FINANCIEROS.

ARTÍCULO	CONCEPTO SUBCONCEPTO	PREVISIONES PRESUPUESTARIAS			DERECHOS RECONOCIDOS	DERECHOS ANULADOS	DERECHOS CANCELADOS	DERECHOS RECONOCIDOS NETOS	RECAUDACIÓN NETA	DERECHOS PENDIENTES DE COBRO A 31 DE DICIEMBRE	EXCESO / DEFECTO PREVISIÓN
		INICIALES	MODIFICACIONES	DEFINITIVAS							
83	REINTEGROS DE PRÉSTAMOS DE FUERA DEL SECTOR PÚBLICO.										
	830 REINTEGROS DE PRÉSTAMOS DE FUERA DEL SECTOR PÚBLICO A C/P										
	83001 REINTEGRO DE PAGAS ANTICIPADAS AL PERSONAL LABORAL										
	Total Concepto										
	831 REINTEGROS DE PRÉSTAMOS DE FUERA DEL SECTOR PÚBLICO A L/P										
	83100 PRESTAMOS AL PERSONA LP	23.800,00		23.800,00	4.500,00			4.500,00	1.500,00	3.000,00	-19.300,00
	Total Concepto	23.800,00		23.800,00	4.500,00			4.500,00	1.500,00	3.000,00	-19.300,00
	Total Artículo.	23.800,00		23.800,00	4.500,00			4.500,00	1.500,00	3.000,00	-19.300,00
87	REMANENTE DE TESORERÍA.										
	870 REMANENTE DE TESORERÍA.										
	87000 PARA GASTOS GENERALES.		193.943,14	193.943,14							-193.943,14
	87010 PARA GASTOS CON FINANCIACIÓN AFECTADA.										
	Total Concepto		193.943,14	193.943,14							-193.943,14
	Total Artículo.		193.943,14	193.943,14							-193.943,14
	Total Capítulo	23.800,00	193.943,14	217.743,14	4.500,00			4.500,00	1.500,00	3.000,00	-213.243,14
	Total	3.091.986,45	193.943,14	3.285.929,59	2.460.201,13	11.124,97		2.449.076,16	1.494.553,34	954.522,82	-836.853,43

(2021)

ESTADO DE LIQUIDACIÓN DEL PRESUPUESTO POR BOLSA DE VINCULACIÓN

I.LIQUIDACIÓN DEL PRESUPUESTO DE GASTOS POR BOLSAS DE VINCULACIÓN

BOLSA DE VINCULACIÓN			CRÉDITOS PRESUPUESTARIOS			GASTOS COMPROMET.	OBLIGACIONES RECONOCIDAS NETAS	PAGOS	OBLIGACIONES PENDIENTES DE PAGO A 31 DE DICIEMBRE	REMANENTES DE CRÉDITO
			INICIALES	MODIFICACIONES	DEFINITIVAS					
01	3400	2	1.363.891,70	18.644,37	1.382.536,07	694.166,99	478.205,86	457.192,87	21.012,99	904.330,21
01	3400	3	1.000,00		1.000,00	584,80	584,80	584,80		415,20
01	3400	4	200.000,00	174.999,90	374.999,90	374.999,90	174.838,33	174.838,33		200.161,57
01	340	1	1.425.337,22		1.425.337,22	1.412.154,15	1.412.154,15	1.384.408,65	27.745,50	13.183,07
01	340	62	42.000,00	298,87	42.298,87	34.164,89	31.387,26	25.987,63	5.399,63	10.911,61
01	340	8	23.800,00		23.800,00	4.500,00	4.500,00	4.500,00		19.300,00
01	9	5	33.000,00		33.000,00					33.000,00
Suma			3.089.028,92	193.943,14	3.282.972,06	2.520.570,73	2.101.670,40	2.047.512,28	54.158,12	1.181.301,66

ESTADO DE CAMBIOS EN EL PATRIMONIO NETO

EJERCICIO 2021

	NOTAS EN MEMORIA	I. Patrimonio	II. Patrimonio generado	III. Ajustes por cambios de valor	IV. Subvenciones recibidas	TOTAL
PATRIMONIO NETO AL FINAL DEL EJERCICIO 2020		130.227,32	793.000,92	0,00	0,00	923.228,24
AJUSTES POR CAMBIOS DE CRITERIOS CONTABLES Y CORRECCIÓN DE ERRORES		0,00	6.200,00	0,00	0,00	6.200,00
PATRIMONIO NETO INICIAL AJUSTADO DEL EJERCICIO 2021 (A+B)		130.227,32	799.200,92	0,00	0,00	929.428,24
VARIACIONES DEL PATRIMONIO NETO EJERCICIO 2021		0,00	337.259,02	0,00	0,00	337.259,02
1. Ingresos y gastos reconocidos en el ejercicio		0,00	343.497,02	0,00	0,00	343.497,02
2. Operaciones patrimoniales con la entidad o entidades propietarias		0,00	0,00	0,00	0,00	0,00
3. Otras variaciones del patrimonio neto		0,00	-6.238,00	0,00	0,00	-6.238,00
PATRIMONIO NETO AL FINAL DEL EJERCICIO 2021 (C+D)		130.227,32	1.136.459,94	0,00	0,00	1.266.687,26

2. ESTADO DE INGRESOS Y GASTOS RECONOCIDOS

CUENTA P.G.C		NOTAS EN MEMORIA	2021	2020
129	I. Resultado económico patrimonial		343.497,02	423.169,09
920 (820),(821),(822)	II. Ingresos y gastos reconocidos directamente en el patrimonio neto:			
	1. Inmovilizado no financiero			
	1.1 Ingresos			
	1.2 Gastos			
	2. Activos y pasivos financieros			
900,991 (800),(891)	2.1 Ingresos			
	2.2 Gastos			
	3. Coberturas contables			
910 (810)	3.1 Ingresos			
	3.2 Gastos			
94	4. Subvenciones recibidas			
	Total (1+2+3+4)			
(823) (802),902,993	III. Transferencias a la cuenta del resultado económico patrimonial o al valor inicial de la partida cubierta:			
	1. Inmovilizado no financiero			
	2. Activos y pasivos financieros			
	3. Coberturas contables			
(8110),9110	3.1 Importes transferidos a la cuenta del resultado económico patrimonial			
(8111),9111	3.2 Importes transferidos al valor inicial de la partida cubierta			
(84)	4. Subvenciones recibidas			
	Total (1+2+3+4)			
	IV. TOTAL ingresos y gastos reconocidos (I+II+III)		343.497,02	423.169,09

Estado de Cambios en el Patrimonio Neto

Operaciones Patrimoniales con la Entidad o Entidades Propietarias

EJERCICIO 2021

	NOTAS EN MEMORIA	2021	2020
1. Aportación patrimonial dineraria			
2. Aportación de bienes y derechos			
3. Asunción y condonación de la entidad o entidades propietarias			
4. Otras aportaciones de la entidad o entidades propietarias			
5. (-) Devolución de bienes y derechos			
6. (-) Otras devoluciones a la entidad o entidades propietarias			
TOTAL			

Estado de Cambios en el Patrimonio Neto

Otras Operaciones con la Entidad o Entidades Propietarias

EJERCICIO 2021

	NOTAS EN MEMORIA	2021	2020
I. Ingresos y gastos reconocidos directamente en la cuenta del resultado económico patrimonial (1+2+3)		-174.792,60	2.394.999,96
1. Transferencias y subvenciones		-174.792,60	2.394.999,96
1.1 Ingresos		45,73	2.570.000,00
1.2 Gastos		-174.838,33	-175.000,04
2. Prestación de servicio y venta de bienes			
2.1 Ingresos			
2.2 Gastos			
3. Otros			
3.1 Ingresos			
3.2 Gastos			
II. Ingresos y gastos reconocidos directamente en el patrimonio neto (1+2)			
1. Subvenciones recibidas			
2. Otros			
TOTAL (I+II)		-174.792,60	2.394.999,96

Estado de Cambios en el Patrimonio Neto

Otras Operaciones con la Entidad o Entidades Propietarias

EJERCICIO 2021

	NOTAS EN MEMORIA	2021	2020

ESTADO DE FLUJOS DE EFECTIVO

EJERCICIO: 2021

Fecha Obtención 17/11/2022
Pág. 1

	NOTAS EN MEMORIA	2021	2020
I. Flujos de Efectivo de las actividades de Gestión		-230.726,27	215.790,55
A) Cobros:		2.499.738,93	3.046.246,48
2. Transferencias y subvenciones recibidas		1.695.382,83	2.208.772,82
3. Ventas y prestaciones de servicios		208.075,99	252.249,64
5. Intereses y dividendos cobrados			400,00
6. Otros Cobros		596.280,11	584.824,02
B) Pagos:		2.730.465,20	2.830.455,93
7. Gastos de personal		1.411.547,87	1.380.335,08
8. Transferencias y subvenciones concedidas		249.902,49	99.935,88
10. Otros gastos de gestión		489.047,18	753.962,71
12. Intereses pagados		584,80	616,21
13. Otros pagos		579.382,86	595.606,05
Flujos netos de efectivo por actividades de gestión (+A-B)		-230.726,27	215.790,55
II. Flujos de Efectivo de las actividades de Inversión		-22.229,38	-22.897,97
C) Cobros:		9.075,00	9.350,00
2. Venta de activos financieros		9.075,00	9.350,00
D) Pagos:		31.304,38	32.247,97
5. Compra de inversiones reales		26.804,38	20.247,97
6. Compra de activos financieros		4.500,00	12.000,00
Flujos netos de efectivo por actividades de inversión (+C-D)		-22.229,38	-22.897,97
VI. Incremento/Disminución Neta del Efectivo y Activos Líquidos equivalentes al efectivo (I+II+III+IV+V)		-252.955,65	192.892,58
Efectivo y activos líquidos equivalentes al efectivo al inicio del ejercicio		541.103,95	348.211,37
Efectivo y activos líquidos equivalentes al efectivo al final del ejercicio		288.148,30	541.103,95

ESTADO DE FLUJOS DE EFECTIVO

EJERCICIO: 2021

Fecha Obtención 17/11/2022
Pág. 1

	NOTAS EN MEMORIA	2021	2020
I. Flujos de Efectivo de las actividades de Gestión		-230.726,27	215.790,55
A) Cobros:		2.499.738,93	3.046.246,48
2. Transferencias y subvenciones recibidas		1.695.382,83	2.208.772,82
3. Ventas y prestaciones de servicios		208.075,99	252.249,64
5. Intereses y dividendos cobrados			400,00
6. Otros Cobros		596.280,11	584.824,02
B) Pagos:		2.730.465,20	2.830.455,93
7. Gastos de personal		1.411.547,87	1.380.335,08
8. Transferencias y subvenciones concedidas		249.902,49	99.935,88
10. Otros gastos de gestión		489.047,18	753.962,71
12. Intereses pagados		584,80	616,21
13. Otros pagos		579.382,86	595.606,05
Flujos netos de efectivo por actividades de gestión (+A-B)		-230.726,27	215.790,55
II. Flujos de Efectivo de las actividades de Inversión		-22.229,38	-22.897,97
C) Cobros:		9.075,00	9.350,00
2. Venta de activos financieros		9.075,00	9.350,00
D) Pagos:		31.304,38	32.247,97
5. Compra de inversiones reales		26.804,38	20.247,97
6. Compra de activos financieros		4.500,00	12.000,00
Flujos netos de efectivo por actividades de inversión (+C-D)		-22.229,38	-22.897,97
VI. Incremento/Disminución Neta del Efectivo y Activos Líquidos equivalentes al efectivo (I+II+III+IV+V)		-252.955,65	192.892,58
Efectivo y activos líquidos equivalentes al efectivo al inicio del ejercicio		541.103,95	348.211,37
Efectivo y activos líquidos equivalentes al efectivo al final del ejercicio		288.148,30	541.103,95

EJERCICIO 2021

BALANCE

CUENTAS	ACTIVO	NOTAS EN MEMORIA	EJ. 2021	EJ. 2020	CUENTAS	PATRIMONIO NETO Y PASIVO	NOTAS EN MEMORIA	EJ. 2021	EJ. 2020
	A) Activo no corriente		149.249,95	145.352,54		A) Patrimonio neto		1.266.687,26	923.228,24
	I) Inmovilizado intangible					I) Patrimonio		130.227,32	130.227,32
200,201,(2800),(2801)	1. Inversión en investigación y desarrollo				100,101	1. Patrimonio		130.227,32	130.227,32
203,(2803),(2903)	2. Propiedad industrial e intelectual								
206,(2806),(2906)	3. Aplicaciones informáticas								
207,(2807),(2907)	4. Inversiones sobre activos utilizados en régimen de arrendamiento o cedidos				120				
208,209,(2809),(2909)	5. Otro inmovilizado intangible				129				
	II) Inmovilizado material		149.249,95	145.352,54		II) Patrimonio generado		1.136.459,94	793.000,92
210,(2810),(2910),(2990)	1. Terrenos					1. Resultados de ejercicios anteriores		792.962,92	369.831,83
211,(2811),(2911),(2991)	2. Construcciones		1.815,00	1.815,00	4003,4013,41313,4183	2. Resultado del ejercicio		343.497,02	423.169,09
212,(2812),(2912),(2992)	3. Infraestructuras				,523,524,528,529				
213,(2813),(2913),(2993)	4. Bienes del patrimonio histórico				,560,561				
214,215,216,217	5. Otro inmovilizado material		147.434,95	143.537,54		C) Pasivo corriente		194.520,33	279.446,34
,218,219,(2814),(2815)						II) Deudas a corto plazo		32.116,11	27.058,13
,(2816),(2817),(2818),(2819)					4000,4010,4130,41310	4. Otras deudas		32.116,11	27.058,13
,(2914),(2915),(2916),(2917)					,416,4180,522				
,(2918),(2919),(2999)					4001,4011,410,41311				
2300,2310,232,233					,414,4181,419,550				
,234,235,237,238	6. Inmovilizado material en curso y anticipos				,554,559				
,2390					475,476,477				
	III) Inversiones inmobiliarias					IV) Acreedores y otras cuentas a pagar a corto plazo		162.404,22	252.388,21
220,(2820),(2920)	1. Terrenos					1. Acreedores por operaciones de gestión		61.457,29	151.172,76
221,(2821),(2921)	2. Construcciones					2. Otras cuentas a pagar		17.639,25	17.639,25
2301,2311,2391	3. Inversiones inmobiliarias en curso y anticipos					3. Administraciones públicas		83.307,68	83.576,20
	IV) Patrimonio público del suelo								
240,(2840),(2930)	1. Terrenos								
241,(2841),(2931)	2. Construcciones								
243,244,248	3. En construcción y anticipos								
249,(2849),(2939)	4. Otro patrimonio público del suelo								
	V) Inversiones financieras a largo plazo en entidades del grupo, multigrupo y asociadas								
2500,2510,(2940)	1. Inversiones financieras en patrimonio de entidades de derecho público								
2501,2511,(259),(2941)	2. Inversiones financieras en patrimonio de sociedades								
2502,2512,(2942)	3. Inversiones financieras en patrimonio de otras entidades								
252,253,255,(295)	4. Créditos y valores representativos de deuda								
,(2960)									
257,258,(2961),(2962)	5. Otras inversiones financieras								
	VI) Inversiones financieras a largo plazo								
260,(269)	1. Inversiones financieras en patrimonio								
261,2620,2629,264	2. Créditos y valores representativos de deuda								
,266,267,(297),(2980)									
263	3. Derivados financieros								
268,27,(2981),(2982)	4. Otras inversiones financieras								

EJERCICIO 2021

BALANCE

CUENTAS	ACTIVO	NOTAS EN MEMORIA	EJ. 2021	EJ. 2020	CUENTAS	PATRIMONIO NETO Y PASIVO	NOTAS EN MEMORIA	EJ. 2021	EJ. 2020
2621,(2983)	VII) Deudores y otras cuentas a cobrar a largo plazo 1. Deudores y otras cuentas a cobrar a largo plazo								
	B) Activo corriente		1.311.957,64	1.057.322,04					
38,(398)	I) Activos en estado de venta 1. Activos en estado de venta								
37	II) Existencias 1. Activos construidos o adquiridos para otras entidades								
30,35,(390),(395)	2. Mercaderías y productos terminados								
31,32,33,34	3. Aprovevisionamientos y otros								
,36,(391),(392),(393)									
,394),(396)									
4300,4310,4430,446	III) Deudores y otras cuentas a cobrar 1. Deudores por operaciones de gestión		1.015.880,26	502.716,51					
,4900)			1.008.214,50	494.991,46					
4301,4311,4431,440	2. Otras cuentas a cobrar		7.665,76	7.725,05					
,441,442,449,(4901)									
,550,555,558	3. Administraciones públicas								
470,471,472	4. Deudores por administración de recursos por cuenta de otros entes públicos								
450,455,456			59,08	59,08					
	IV) Inversiones financieras a corto plazo en entidades del grupo, multigrupo y asociadas 1. Inversiones financieras en patrimonio de entidades del grupo, multigrupo y asociadas								
530,531,(539),(594)	2. Créditos y valores representativos de deuda		59,08	59,08					
4302,4312,4432,(4902)									
,532,533,535,(595)	3. Otras inversiones								
,5960)									
536,537,538,(5961)									
,5962)									
540,(549)	V) Inversiones financieras a corto plazo 1. Inversiones financieras en patrimonio		7.870,00	13.442,50					
4303,4313,4433,(4903)	2. Créditos y valores representativos de deuda		7.870,00	13.442,50					
,541,542,544,546									
,547,(597),(5980)	3. Derivados financieros								
543	4. Otras inversiones financieras								
545,548,565,566									
,5981),(5982)									
480,567	VI) Ajustes por periodificación 1. Ajustes por periodificación								
577	VII) Efectivo y otros activos líquidos equivalentes 1. Otros activos líquidos equivalentes		288.148,30	541.103,95					
556,570,571,573	2. Tesorería		288.148,30	541.103,95					
,574,575									
TOTAL ACTIVO (A+B)			1.461.207,59	1.202.674,58	TOTAL PATRIMONIO NETO Y PASIVO (A+B+C)			1.461.207,59	1.202.674,58

CUENTA DEL RESULTADO ECONÓMICO-PATRIMONIAL
EJERCICIO 2021

CUENTAS	NOTAS EN MEMORIA	EJ.: 2021	EJ.: 2020
1. Ingresos tributarios y urbanísticos			
72,73 a) Impuestos			
740,742 b) Tasas			
744 c) Contribuciones especiales			
745,746 d) Ingresos urbanísticos			
2. Transferencias y subvenciones recibidas		2.265.780,85	2.570.000,00
a) Del ejercicio		2.265.780,85	2.570.000,00
751 a.1) Subvenciones recibidas para financiar gastos del ejercicio			
750 a.2) Transferencias		2.265.780,85	2.570.000,00
752 a.3) Subvenciones recibidas para cancelación de pasivos que no supongan financiación específica de un elemento patrimonial			
7530 b) Imputación de subvenciones para el inmovilizado no financiero			
754 c) Imputación de subvenciones para activos corrientes y otras			
3. Ventas y prestaciones de servicios		162.163,93	262.276,38
700,701,702,703 a) Ventas			
,704			
741,705 b) Prestación de servicios		162.163,93	262.276,38
707 c) Imputación de ingresos por activos construidos o adquiridos para otras entidades			
71,7940,(6940) 4. Variación de existencias de productos terminados y en curso de fabricación y deterioro de valor			
780,781,782,783 5. Trabajos realizados por la entidad para su inmovilizado			
,784			
776,777 6. Otros ingresos de gestión ordinaria		18,66	400,40
795 7. Excesos de provisiones			
A) TOTAL INGRESOS DE GESTIÓN ORDINARIA (1+2+3+4+5+6+7)		2.427.963,44	2.832.676,78
8. Gastos de personal		-1.412.154,15	-1.407.474,30
(640),(641) a) Sueldos, salarios y asimilados		-1.085.009,14	-1.048.442,90
(642),(643),(644),(645) b) Cargas sociales		-327.145,01	-359.031,40
(65) 9. Transferencias y subvenciones concedidas		-174.838,33	-175.000,04
10. Aprovisionamientos			
(600),(601),(602),(605) a) Consumo de mercaderías y otros			
, (607), 61 aprovisionamientos			
(6941),(6942),(6943),7941 b) Deterioro de valor de mercaderías, materias			
,7942,7943 primas y otros aprovisionamientos			
11. Otros gastos de gestión ordinaria		-473.789,59	-678.543,49
(62) a) Suministros y servicios exteriores		-473.789,59	-678.543,49
(63) b) Tributos			
(676) c) Otros			
(68) 12. Amortización del inmovilizado		-27.489,85	-19.364,60
B) TOTAL GASTOS DE GESTIÓN ORDINARIA (8+9+10+11+12)		-2.088.271,92	-2.280.382,43
I. Resultado (ahorro o desahorro) de la gestión ordinaria (A+B)		339.691,52	552.294,35

CUENTAS	NOTAS EN MEMORIA	EJ.: 2021	EJ.: 2020
<p>13. Deterioro de valor y resultados por enajenación del inmovilizado no financiero y activos en estado de venta</p> <p>(690),(691),(692),(693) a) Deterioro de valor ,(6948),790,791,792 ,793,7948,799 770,771,772,773 b) Bajas y enajenaciones ,774,(670),(671),(672) ,(673),(674) 7531 c) Imputación de subvenciones para el inmovilizado no financiero</p> <p>14. Otras partidas no ordinarias</p> <p>775,778 a) Ingresos (678) b) Gastos</p>			
II. Resultado de las operaciones no financieras (I+13+14)		339.691,52	552.294,35
<p>15. Ingresos financieros</p> <p>a) De participaciones en instrumentos de patrimonio</p> <p>7630 a.1) En entidades del grupo, multigrupo y asociadas</p> <p>760 a.2) En otras entidades</p> <p>b) De valores representativos de deuda, de créditos y de otras inversiones financieras</p> <p>7631,7632 b.1) En entidades del grupo, multigrupo y asociadas</p> <p>761,762,769,76454 b.2) Otros ,(66454)</p> <p>16. Gastos financieros</p> <p>(663) a) Por deudas con entidades del grupo, multigrupo y asociadas</p> <p>(660),(661),(662),(669) b) Otros ,76451,(66451)</p> <p>785,786,787,788 17. Gastos financieros imputados al activo ,789</p> <p>18. Variación del valor razonable en activos y pasivos financieros</p> <p>7646,(6646),76459,(66459) a) Derivados financieros</p> <p>7640,7642,76452,76453 b) Otros activos y pasivos a valor razonable con ,(6640),(6642),(66452),(66453) imputación en resultados</p> <p>7641,(6641) c) Imputación al resultado del ejercicio por activos financieros disponibles para la venta</p> <p>768,(668) 19. Diferencias de cambio</p> <p>20. Deterioro de valor, bajas y enajenaciones de activos y pasivos financieros</p> <p>796,7970,766,(6960) a) De entidades del grupo, multigrupo y asociadas ,(6961),(6962),(6970),(666) ,7980,7981,7982,(6980) ,(6981),(6982),(6670)</p>		<p>16.612,72</p> <p>16.612,72</p> <p>16.612,72</p> <p>-584,80</p> <p>-584,80</p> <p>-12.222,42</p>	<p>-616,21</p> <p>-616,21</p> <p>-128.509,05</p>

CUENTA DEL RESULTADO ECONÓMICO-PATRIMONIAL
EJERCICIO 2021

CUENTAS		NOTAS EN MEMORIA	EJ.: 2021	EJ.: 2020
765,7971,7983,7984 ,7985,(665),(6671),6963 ,(6971),(6983),(6984),(6985) 755,756	b) Otros 21. Subvenciones para la financiación de operaciones financieras		-12.222,42	-128.509,05
	III. Resultado de las operaciones financieras (15+16+17+18+19+20+21)		3.805,50	-129.125,26
	IV. Resultado (ahorro o desahorro) neto del ejercicio (II+ III)		343.497,02	423.169,09
	+ Ajustes en la cuenta del resultado del ejercicio anterior			
	Resultado del ejercicio anterior ajustado (IV+Ajustes)			423.169,09

INFORME

AUDITORÍA DE CUENTAS ANUALES 2022
O.A. INSTITUTO MUNICIPAL DE DEPORTES DEL
EXCMO.AYUNTAMIENTO DE CUENCA
Plan Anual de Control Financiero
INTERVENCIÓN GENERAL DEL
EXCMO.AYUNTAMIENTO DE CUENCA



NOMBRE:
MARIN RUIZ LUIS ALBERTO

PUESTO DE TRABAJO:
INTERVENTOR ACC TAL.

FECHA DE FIRMA:
04/10/2022

Firmado Digitalmente en el Ayuntamiento de Cuenca - <https://sede.cuenca.es> - Código Seguro de Verificación: 16001IDOC2E753491

I. INTRODUCCIÓN 3

II. OPINIÓN 3

III. FUNDAMENTO DE LA OPINIÓN FAVORABLE CON SALVEDADES 4

IV. CUESTIONES CLAVE.....5

V. RESPONSABILIDAD DE LOS ADMINISTRADORES 5

VI. RESPONSABILIDAD DEL AUDITOR 6



así como en el Reglamento de Control Interno del Excmo. Ayuntamiento de Cuenca aprobado por el Pleno del Excmo. Ayuntamiento con fecha 26 de septiembre de 2019, ha procedido a realizar la auditoría de las Cuentas Anuales del Organismo Autónomo Instituto Municipal de Deportes. Dicha auditoría se incluyó en el Plan Anual de Control Financiero aprobado por la Intervención General.

El Presidente es responsable de la formulación de las cuentas anuales de la entidad, en particular, de acuerdo con los principios y criterios contables. Asimismo, es responsable del control interno que considere necesario para permitir que la preparación de las citadas cuentas anuales esté libre de incorrección material.

II. OPINIÓN FAVORABLE CON SALVEDADES

La Intervención General del Excmo. Ayuntamiento de Cuenca en uso de las competencias atribuidas por la legislación vigente ha auditado las cuentas anuales del organismo autónomo Instituto Municipal de Deportes que comprenden el balance de situación a 31 de Diciembre de 2021, la cuenta del resultado económico-patrimonial, el estado de cambios en el patrimonio neto, el estado de flujos de efectivo, **el estado de liquidación del presupuesto** y la memoria correspondiente al ejercicio terminado en dicha fecha.

En nuestra opinión, **excepto por los efectos de la cuestión descrita en la sección Fundamento de la opinión con salvedades de nuestro informe**, las cuentas anuales adjuntas expresan, en todos los aspectos significativos, la imagen fiel del patrimonio y de la situación financiera de la entidad a 31 de diciembre de 2021, así como de sus resultados y flujos de efectivo correspondientes al ejercicio terminado en dicha fecha, de



Hemos llevado a cabo nuestra auditoría de conformidad con la normativa reguladora de la actividad de auditoría de cuentas vigente para el Sector Público en España. Nuestras Responsabilidades del auditor se describen más adelante en la sección Responsabilidades del auditor en relación con la auditoría de las cuentas anuales de nuestro informe.

Consideramos que la evidencia de auditoría que hemos obtenido proporciona una base suficiente y adecuada para nuestra opinión

Deberán adoptarse las medidas oportunas con el fin de mejorar el bajo nivel de recaudación, especialmente en el caso de los precios públicos, estableciendo mecanismos de control de los ingresos tanto de las escuelas deportivas municipales como en el uso de las instalaciones deportivas reguladas mediante precio público. Este aspecto se ha hecho constar en anteriores informes emitidos por la Intervención Municipal.

Es necesario que se presente una Memoria demostrativa del grado de cumplimiento de objetivos, especialmente del desarrollo de las Escuelas Deportivas Municipales.

El Organismo Autónomo ha realizado la contabilización del ejercicio 2021 bajo el **Principio de Empresa en Funcionamiento**: *“Se considerará, salvo prueba en contrario, que la gestión de la empresa continuará en un futuro previsible, por lo que la aplicación de los principios y criterios contables no tienen el propósito de determinar el valor del patrimonio neto a efectos de su transmisión global o parcial, ni el importe resultante en caso de liquidación”*. En este sentido decir que el Pleno del Excmo. Ayuntamiento de Cuenca aprobó el inicio de expediente para la liquidación de este Organismo Autónomo. A fecha actual no se tiene constancia de las acciones iniciadas en este sentido.



como riesgos de incorrección material en nuestra auditoría de cuentas. Estas han sido tratadas en su conjunto, y en la formación de nuestra opinión, y no expresamos una opinión por separado sobre estos riesgos.

En el desarrollo de nuestro trabajo el área de deudores ha sido considerada de especial relevancia dada la actividad de la entidad auditada. En este sentido se ha procedido a un análisis del grado de ejecución de ingresos por los diversos conceptos consignados en el presupuesto de ingresos recaudados fundamentalmente a través de precios públicos. Aun cuando se considera un área de riesgo, las pruebas no evidencian la existencia de otras cuestiones que no sea el riesgo.

V. RESPONSABILIDAD DE LOS ADMINISTRADORES.

El órgano de gestión es responsable de formular las cuentas anuales adjuntas, de forma que expresen la imagen fiel del patrimonio, de la situación financiera y de los resultados de la entidad, de conformidad con el marco normativo de información financiera aplicable a esta entidad en España, y del control interno que consideren necesario para permitir la preparación de cuentas anuales libres de incorrección material, debida a fraude o error.

En la preparación de las cuentas anuales, el órgano de gestión es responsable de la valoración de la capacidad de la entidad para continuar como entidad en funcionamiento, revelando, según corresponda, las cuestiones relacionadas con la entidad en funcionamiento y utilizando el principio contable de empresa en funcionamiento excepto si el órgano de gestión tiene la intención o la obligación legal de liquidar la entidad o cesar sus operaciones o bien no exista otra alternativa realista.



auditoría con el fin de obtener una seguridad razonable, aunque no absoluta, de que las cuentas anuales están libres de incorrección material.

Una auditoría conlleva la aplicación de procedimientos para obtener evidencia adecuada y suficiente sobre los importes y la información recogida en las cuentas anuales. Los procedimientos seleccionados dependen del juicio del auditor, incluida la valoración de los riesgos de incorrección material en las cuentas anuales. Al efectuar dichas valoraciones del riesgo, el auditor tiene en cuenta el control interno relevante para la preparación y presentación razonable por parte del gestor de las cuentas anuales, con el fin de diseñar los procedimientos de auditoría que sean adecuados en función de las circunstancias, y no con la finalidad de expresar una opinión sobre la eficacia del control interno de la entidad. Una auditoría también incluye la evaluación de la adecuación de los criterios contables y de la razonabilidad de las estimaciones contables realizadas por el gestor, así como la evaluación de la presentación global de las cuentas anuales.

En Cuenca a fecha de firma electrónica.

El Interventor Acctal.