



AYUNTAMIENTO DE CUENCA
PATRONATO DE PROMOCIÓN ECONÓMICA,
FORMACIÓN Y EMPLEO

1.- ORGANIZACIÓN Y ACTIVIDAD.

El Municipio de Cuenca tiene una población según los datos facilitados por el Instituto Nacional de Estadística a fecha de 1 de enero del ejercicio 2021 de 53.988 habitantes, siendo su superficie de 954,3 Km cuadrados

Cuenca. Total. Total habitantes. Personas.		
Serie: DPOP6895		
Periodicidad: Anual		
Unidad: Personas		
	DATOS	
		A
	2021	53988
	2020	54621
	2019	54690
	2018	54898
	2017	54876
	2016	55102
	2015	55428
	2014	55738
	2013	56107
	2012	57032
	2011	56703
	2010	56189
	2009	55866
	2008	54600
	2007	52980
	2006	51205

Fuente: [Población por capitales de provincia y sexo.\(2911\) \(ine.es\)](http://ine.es)



2.- NORMA DE CREACIÓN DE LA ENTIDAD.

Las competencias y funciones del PPE vienen reflejadas en el Artículo 4 de sus Estatutos (última modificación BOP 129 de 7 de noviembre de 2012):

3.- ACTIVIDAD PRINCIPAL DE LA ENTIDAD, SU RÉGIMEN JURÍDICO, ECONÓMICO FINANCIERO Y DE CONTRATACIÓN. EN EL SUPUESTO DE SERVICIOS PÚBLICOS GESTIONADOS DE FORMA INDIRECTA, SE INDICARÁ LA FORMA DE GESTIÓN.

1.- Descripción del servicio.

1.- Descripción del servicio.

Las competencias y funciones del PPE vienen reflejadas en el Artículo 4 de sus Estatutos (última modificación BOP 129 de 7 de noviembre de 2012):

- *Investigar, canalizar y promocionar los recursos de desarrollo local.*
- *Poner en marcha programas de formación e inserción profesional a favor de los jóvenes y desempleados, con sus propios recursos o en coordinación con otras entidades y particulares.*
- *Participar en proyectos de rehabilitación y restauración de patrimonio en el marco de las actuaciones de fomento del empleo.*
- *La investigación, observación, estudio y prospección del mercado de trabajo y de la actividad económica en general del municipio*
- *El fomento y desarrollo de la sociedad de la información y las comunicaciones, tanto entre los sectores productivos, como en la propia administración local, incluida la televisión digital municipal.*
- *Elaboración, realización y participación en acciones, programas e iniciativas que generen empleo, desarrollo e innovación a nivel local*
- *La comercialización y gestión no urbanística de suelo industrial de carácter público.*



AYUNTAMIENTO DE CUENCA

PATRONATO DE PROMOCIÓN ECONÓMICA,
FORMACIÓN Y EMPLEO

- *El fomento y participación en las iniciativas y actuaciones de planificación estratégica de la ciudad y municipio*
- *La promoción exterior y el diseño y ejecución de proyectos de carácter europeo e internacional*
- *Posibilitar la concertación y el consenso de las organizaciones sociales y económicas interesadas en las políticas de acciones de formación y fomento del empleo y su colaboración con las administraciones.*
- *Proponer al Pleno del Ayuntamiento la definición y concreción de las políticas municipales de formación, empleo y desarrollo a nivel local y el entorno más próximo.*
- *Colaborar en la gestión de la formación y reciclaje del personal de la Corporación, organismos y empresas municipales y la oferta de fomento de empleo.*
- *Gestión de la oferta de fomento de empleo municipal, de conformidad con los acuerdos y directrices emanadas del Ayuntamiento.*
- *La puesta en marcha y gestión de la infraestructura de datos espaciales de Cuenca.*
- *La realización de trabajos de gestión y actualización catastral en el marco de las competencias asumidas por el Ayuntamiento de Cuenca por Convenio de mayo de 2009 entre la Secretaría de Estado de Hacienda y Presupuestos (Dirección General del Catastro) y el Ayuntamiento de Cuenca.*
- *La realización de trabajos de gestión, explotación y puesta en valor del patrimonio municipal.*

Muchas de estas funciones se realizan en un marco colaborativo con otras áreas de gestión municipales: tributos, urbanismo, informática y comunicaciones, patrimonio, etc. Para todo lo relacionado con programa y proyectos de formación y empleo y orientación profesional se cuenta con el personal asignado al Área de Promoción y Empleo

2.- Personal asignado.

Dos técnicos de grupo A y B.

3.- Actividades realizadas.

3.1.- En materia de gestión y actualización catastral. Trabajos realizados a través de empresas locales colaboradoras

TRABAJOS DE ACTUALIZACIÓN DE UNIDADES DE URBANA



AYUNTAMIENTO DE CUENCA

PATRONATO DE PROMOCIÓN ECONÓMICA,
FORMACIÓN Y EMPLEO

- Resolución de expedientes 902N. Nueva construcción, ampliación, reforma o rehabilitación de bienes inmuebles.
- Resolución de expedientes 903N. Agregación, agrupación, segregación o división de bienes inmuebles.
- Resolución de expedientes 904N. Cambio de uso o demolición o derribo de bienes inmuebles.
- Resolución de expedientes COEF. Corrección de errores materiales físico económicos y jurídicos

Total 125 expedientes con 270 unidades adicionales

3.2.- En materia de gestión de la infraestructura de datos espaciales de Cuenca. Trabajos orientados a generar y adaptar bases de datos georreferenciadas con el objeto de construir la IDE Infraestructura de Datos Espaciales de Cuenca.

TRABAJOS REALIZADOS

- Actualización y gestión de la cartografía municipal y de las aplicaciones de URBANISMO EN RED.

3.3- En el ámbito de la colaboración con organizaciones sociales y económicas.

3.3.1.- En el ejercicio 2020 no se ha realizado convenio con la CAMARA OFICIAL DE COMERCIO E INDUSTRIA DE CUENCA, dada la situación fiscal de la misma.

3.3.2.- Convenio con la ASOCIACIÓN PROVINCIAL DE COMERCIO DE CUENCA PARA LA DINAMIZACIÓN DEL SECTOR DE PEQUEÑO COMERCIO. Las actividades asociadas a este convenio han afectado a 150 establecimientos del sector del comercio de la ciudad, y han contado con una cofinanciación de 40.000,00 eu. con cargo al presupuesto de gastos del PPE.

Actividades:

- CAMPAÑA COMPRA Y GANA
- CONCURSO “ESCAPARATISMO NAVIDEÑO”.
- CAMPAÑAS DE SENSIBILIZACIÓN COMPRA EN CUENCA



AYUNTAMIENTO DE CUENCA

PATRONATO DE PROMOCIÓN ECONÓMICA,

FORMACIÓN Y EMPLEO

- CAMPAÑA DINAMIZACION FACEBOOK
- JORNADAS FORMATIVAS
- COMERCIO SEGURO Y BOLSAS REUTILIZABLES
- CAMPAÑA TUS LIBROS DE TEXTO EN CUENCA
- DIA DE LAS LIBRERIAS
- STOCKALIA EN TU COMERCIO

3.3.3.- En el ejercicio 2021 no se ha realizado Convenio con AJE ASOCIACION DE JÓVENES EMPRESARIOS.

3.4.- En materia de comercialización y gestión no urbanística de suelo industrial de carácter público.

Se continúan atendiendo las consultas sobre suelo disponible (sin urbanizar) en el polígono industrial Carretera de Motilla (SEPES) y se mantiene la representación en la Entidad de Conservación del polígono.

3.5.- Programas de formación e inserción profesional a favor de los jóvenes y desempleados, con recursos propios o en coordinación con otras entidades

3.5.1. Con fecha 23 de diciembre de 2020 se emite resolución de concesión de una subvención por un importe de 96.452,64 eu. a la entidad promotora PATRONATO MUNICIPAL DE PROMOCIÓN ECONÓMICA, FORMACIÓN Y EMPLEO, para la realización de un programa para la recualificación y el reciclaje profesional denominado OPERACIONES DE MANTENIMIENTO EDIFICIOS MUNICIPALES II con una duración de 6 meses (960,00 horas) y un total de 8 alumnos/as trabajadores/as, 1 director administrativo y 1 monitor. El proyecto se ha desarrollado a lo largo del ejercicio 2021

3.5.1. Con fecha 27 de diciembre se emite Resolución de la Delegación Provincial de Economía, Empresas y Empleo, por la que se concede nueva subvención por un importe global máximo de 97.767,36 eu. a la entidad promotora PATRONATO MUNICIPAL DE PROMOCIÓN ECONÓMICA, FORMACIÓN Y EMPLEO, para la realización de un programa para la recualificación y el reciclaje profesional denominado ACTUACIONES EN EL PATRIMONIO DE CUENCA con una duración de 6 meses (270,00 horas) y un total de 8 participantes, 1 director administrativo y 1 monitor. Proyecto a desarrollar en el ejercicio 2022



3.6.- Fomento y desarrollo de la sociedad de la información y las comunicaciones, tanto entre los sectores productivos, como en la propia administración local

Durante 2021 se ha continuado con la ejecución de los proyectos previstos en el Plan de Implementación de la Estrategia de Desarrollo Urbano Sostenible de Cuenca, y asociados al objetivo temático 2 del Programa Operativo Plurirregional de España FEDER: Mejorar el uso y la calidad de las TIC y el acceso a las mismas:

- portal de promoción turística www.visita.cuenca y herramientas asociadas: gestor de contenidos (CMS) y CRM Gestor de relaciones con clientes (operadores turísticos)
- portal de comercio www.cuencaescomercio.es
- portal de cultura

3.7.- Fomento y participación en las iniciativas y actuaciones de planificación estratégica de la ciudad y municipio. Diseño y ejecución de proyectos de carácter europeo e internacional

3.7.1.- Diseño y elaboración de actuaciones en el marco del proyecto Estrategia de Desarrollo Urbano Sostenible e Integrado (Programa Operativo Plurirregional de España FEDER 2014-2020).

Los trabajadores del PPE están asignados a tareas de coordinación y gestión para la ejecución del proyecto de referencia (Decreto nº 2017002374, de 29/03/2017, del Concejal de Desarrollo Urbano y Decreto 2017002377 del Concejal de Administración y Hacienda)

3.7.2.- Durante 2021 se han llevado a cabo las actividades previstas en la ejecución del proyecto URBAN FOREST INNOVATION LAB, en el marco del convenio con la Région Hauts de France (entidad delegada de la Comisión Europea), por el que se regula la concesión de una subvención de 3.943.741,92 eu. al Ayuntamiento de Cuenca y los socios del proyecto.

En el periodo se ha desarrollado la segunda fase del proyecto en la que se ha formado durante 6 meses (febrero-julio) a 28 jóvenes en materia de emprendimiento en bioeconomía forestal. Esta segunda promoción ha realizado sus actividades en formato presencial. Han colaborado cuatro empresas externas: IKEA, Via Agora, Grupo Suez y Cibica

Los trabajadores del PPE están asignados a tareas de coordinación y gestión financiera para la ejecución del proyecto.



3.8.- Promoción exterior. Investigar, canalizar y promocionar los recursos de desarrollo local

3.8.1. Colaboración en proyectos regionales de certificación FSC de gestión forestal sostenible de montes patrimoniales: Palancares y Agregados.

Colaboración en proyecto de certificación FSC de cadena de custodia: Ayuntamiento de Cuenca Maderas SA

3.- Ciudadanos y empresas afectados

	Empresas e instituciones (nº)	Ciudadanos (nº)	Tiempo medio de respuesta (días)
Consultas sobre servicios y programas	53	45	5
Programas de formación e inserción profesional (beneficiarios)	n.p.	10+10	n.p.
Proyectos de innovación tecnológica en el sector turístico	150	n.p.	n.p.
Proyectos de innovación tecnológica en el sector pequeño comercio	60	n.p.	n.p.
Proyectos de desarrollo urbano sostenible	46	n.p.	n.p.
Convenios con agentes (empresas afectadas)	75	n.p.	n.p.
Resolución expedientes catastrales	45	420	90
Proyectos singulares	15	35	n.p.

4.- DESCRIPCIÓN DE LAS PRINCIPALES FUENTES DE INGRESOS Y EN SU CASO, TASAS Y PRECIOS PÚBLICOS PERCIBIDOS.



AYUNTAMIENTO DE CUENCA
PATRONATO DE PROMOCIÓN ECONÓMICA,
FORMACIÓN Y EMPLEO

Eco.	Descripción	Derechos Reconocidos Netos	Derechos Recaudados
4000 0	DE LA ADMON. GRAL.DE LA ENTIDAD LOCAL	400.000,00	108.385,69
4200 1	DE LA ADMINISTRACIÓN GENERAL DEL ESTADO.	19.045,21	19.045,21
4505 0	TRAN CTES EN CUMPL DE CONV SUS CON C.A EN MAT DE EM Y DESARR	81.984,74	81.984,74

5.- CONSIDERACIÓN FISCAL DE LA ENTIDAD A EFECTOS DEL IMPUESTO DE SOCIEDADES Y, EN SU CASO, OPERACIONES SUJETAS A I.V.A. Y PORCENTAJE DE PRORRATA. SISTEMA CONTABLE AL QUE SE ENCUENTRA SUJETO.

Esta entidad no se encuentra sujeta al impuesto de sociedades y en el ejercicio no ha presentado declaraciones por operaciones sujetas al I.V.A.

El sistema contable ,adaptado a la Instrucción de Contabilidad para la Administración Local (ICAL), es el modelo NORMAL.

6.- ESTRUCTURA ORGANIZATIVA BÁSICA, EN SUS NIVELES POLÍTICOS Y ADMINISTRATIVO

Régimen de Gobierno.

De conformidad con los Estatutos



AYUNTAMIENTO DE CUENCA
PATRONATO DE PROMOCIÓN ECONÓMICA,
FORMACIÓN Y EMPLEO

Artículo 5.-

1. El Patronato Municipal de Promoción Económica, Formación y Empleo se regirá por lo dispuesto en los presentes Estatutos y, en su defecto, por lo que se establece en la legislación de Régimen Local y demás disposiciones aplicables. Sin perjuicio de su autonomía, el Patronato Municipal actuará bajo la tutela del Ayuntamiento de Cuenca en los términos dispuestos en la Ley 7/1985, de 2 de abril, reguladora de las Bases del Régimen Local y demás disposiciones, que la complementan, desarrollan o modifican.

2. El Ayuntamiento Pleno ejercerá las siguientes facultades de tutela sobre el Patronato:

- a) Aprobación definitiva de los estatutos y de sus eventuales modificaciones
- b) Aprobación definitiva del presupuesto y de sus eventuales modificaciones.
- c) Conocimiento de la memoria anual.
- d) Aprobación de las cuentas anuales.
- e) La adquisición, cesión o gravamen de bienes inmuebles en todo caso, así como la enajenación de otro tipo de bienes, cuando excedan del 20 por ciento del presupuesto anual.
- f) Recabar de los órganos de gobierno y administración del Instituto, toda clase de informes y documentos, y ordenar las inspecciones que estime oportunas.
- g) Ejercer, por los medios oportunos, el control interno a que se refieren los artículo 194 a 203 de la Ley 39/88, de 28 de diciembre, reguladora de las Haciendas Locales y Normas concordantes.

3. El Presidente del Patronato remitirá a la Alcaldía el orden del día de las reuniones del Patronato con dos días de antelación

a la fecha señalada para su celebración y nota de los acuerdos adoptados, dentro de los tres días siguientes a la reunión.

El Alcalde podrá, asimismo, recabar de los órganos de gobierno y administración del Patronato, toda clase de informes

y documentos así como ordenar las inspecciones que estime oportunas.

Capítulo IV



ÓRGANOS DE GOBIERNO Y DE ADMINISTRACIÓN

Artículo 6.- Los órganos de gobierno, ejecutivos y de administración del Patronato Municipal de Promoción Económica, Formación y Empleo son el Presidente, el Consejo Rector, la Junta de Gobierno y la Dirección/Coordinación.

Corresponden al primero las funciones de gobierno, administración y representación, sin más limitaciones que las establecidas por la ley, pudiendo delegar en algunos de sus miembros las facultades que no exceda de la gestión ordinaria.

Sección Primera. Del Consejo Rector.

Artículo 7.- Se constituye un Consejo Rector que tendrá las siguientes funciones:

- a) Organizar, dirigir e inspeccionar las actividades del Patronato en materia de promoción económica y desarrollo, y cualquier otra actividad que los órganos de gobierno consideren oportuno en aras al cumplimiento del fin fundacional.
- b) Participación en el Patronato por vía de sugerencias y asesoramiento.
- c) Formular propuestas complementarias a la programación del Patronato, con aportación de estudios, estadísticas y documentación sobre las propuestas respectivas.

Artículo 8.- El Consejo Rector tendrá la siguiente composición:

- a) Presidente, el que lo sea del Patronato.
- b) Vocales:
 - Un representante por cada uno de los grupos políticos del Ayuntamiento.
 - Un representante de la Delegación Provincial de la Junta de Comunidades de Castilla La Mancha.
 - Un representante de la Subdelegación del Gobierno.
 - Un representante del SEPECAM (Servicio Público de Empleo de Castilla La Mancha)
 - Un representante de la FAEC (Federación de Asociaciones de Empresarios de Cuenca).
 - Un representante de la Cámara Oficial de Comercio e Industria de Cuenca.
 - Un representante del Patronato de Desarrollo Provincial de la Diputación Provincial.



- Un representante de cada una de las dos centrales sindicales mayoritarias.
- Un representante de la Caja de Castilla-La Mancha.
- Un representante de la Universidad de Castilla La Mancha

La composición de referencia podrá ser ampliada con los representantes que en su caso, y debidamente justificado, proceda. Asimismo podrán asistir a las sesiones del Consejo Rector personas invitadas a efecto, en razón a su formación, conocimientos, capacitación y calidad en relación con el contenido, objetivos y proyectos del Consejo Rector.

El Consejo Rector podrá también establecer las comisiones específicas que juzgue necesarias para atender determinados aspectos de especial interés para el municipio.

El Consejo Rector celebrará, al menos dos sesiones al año; una para formular la programación anual y la otra para comprobar la ejecución de las actuaciones programadas.

Sección Segunda. De la Junta de Gobierno.

Artículo 9.- Se constituye una Junta de Gobierno que ejercerá competencias de gobierno y administración del Patronato Municipal de Promoción Económica, Formación y Empleo. Para el ejercicio de sus competencias la Junta de Gobierno dispondrá de las siguientes atribuciones:

- a) Someter a la aprobación del Pleno del Ayuntamiento la modificación de los Estatutos del Patronato.
- b) Proponer la refundición o supresión del Patronato.
- c) Aprobar inicialmente las normas de Régimen Interior y los Reglamentos de funcionamiento de los diferentes servicios de cuya gestión esté encargado, con arreglo a los preceptos legales que rijan cada materia y elevarlos al Pleno del Ayuntamiento para su aprobación definitiva, sin perjuicio de que tales normas y Reglamentos se sometan a la sanción de la Autoridad u Organismo a quienes pudiera estar atribuida esta facultad por razón de la materia.
- d) Otorgar las representaciones y delegaciones, para cometidos específicos, que estime convenientes para la mejor consecución de los objetivos del Patronato.



- e) Aprobar las bases de actuación, los programas y proyectos anuales de actividades a desarrollar
- f) Aprobar en el primer trimestre de cada ejercicio la memoria de la labor realizada en el ejercicio anterior, así como de la gestión económica.
- g) Aprobar el proyecto de presupuesto de la Entidad para cada ejercicio, sometiéndolo a la aprobación definitiva del Pleno del Ayuntamiento.
- h) Proponer al Pleno del Ayuntamiento la aprobación de la plantilla del personal del Patronato, sus retribuciones, así como el acuerdo de despido o separación definitiva del personal afectado.
- i) Aprobar, inicialmente, la Cuenta General de cada ejercicio y someterla al Pleno del Ayuntamiento para su sanción.
- j) Proponer al Pleno del Ayuntamiento las ordenanzas sobre precios públicos aplicables a los servicios que se presten por el Patronato y su modificación.
- k) Contratar las obras, servicios, suministros y adquisición de bienes, que corresponda para la consecución de los objetivos del Patronato.
- l) Utilizar los bienes adscritos al Patronato y disponer la realización de las obras necesarias para su mejora, conservación y reparación.
- m) Determinar el destino y, en su caso, la enajenación de los productos resultantes de las actividades del Patronato.
- n) Formar y mantener el inventario de bienes y derechos del Patronato con arreglo a lo dispuesto en el Reglamento de Bienes de las Entidades Locales, dando cuenta al Ayuntamiento para su definitiva aprobación.
- o) Cualesquiera otras facultades que sean precisas para el cumplimiento de sus fines, y estén dentro de la competencia municipal.

7. NÚMERO MEDIO DE EMPLEADOS DURANTE EL EJERCICIO.



AYUNTAMIENTO DE CUENCA

PATRONATO DE PROMOCIÓN ECONÓMICA,
FORMACIÓN Y EMPLEO

Dos técnicos de grupo A y B, hombres.



AYUNTAMIENTO DE CUENCA

PATRONATO DE PROMOCIÓN ECONÓMICA,
FORMACIÓN Y EMPLEO

GESTIÓN INDIRECTA DE SERVICIOS PÚBLICOS

No hay servicios gestionados indirectamente en el Organismo Autónomo Patronato de Promoción Económica.



**PATRONATO DE
PROMOCIÓN ECONÓMICA**

BASES DE PRESENTACIÓN DE LAS CUENTAS

PRINCIPIOS CONTABLES

La aplicación de los principios contables conduce a que las cuentas anuales se hayan formulado con claridad, expresando la imagen fiel del patrimonio, de la situación financiera, de la ejecución del Presupuesto y de los resultados de la entidad.

En concreto se han aplicado los siguientes principios:

- Gestión continuada.
- Devengo.
- Uniformidad.
- Prudencia.
- No compensación
- Importancia relativa.
- Imputación Presupuestaria.
- Desafectación.

No ha habido excepciones a la aplicación de los principios contables enumerados anteriormente.

Con carácter general todo elemento componente del inmovilizado material del cual no se espera obtener rendimientos económicos futuros o potencial del servicio se ha dado de baja en el balance.



PATRONATO DE PROMOCIÓN ECONÓMICA

NORMAS DE VALORACIÓN

1º.- INMOVILIZADO MATERIAL

Los bienes comprendidos en el inmovilizado material se valoran al precio de adquisición o a su coste de producción según su naturaleza. Solo se han tenido en cuenta activos portadores de rendimientos económicos futuros o de potencial de servicio.

Amortización de elementos de otro inmovilizado (2819) por importe de 1524,04€

Cuadro de amortización:

Aplicación	Importe	Texto Libre	2020	2021	2022
2019 00 2412 62600	479,16	Proyector Optoma H116 HDMI 3800 lumenes - Patronato de Promocion Economica	239,58	239,58	0,00
2020 00 2412 62600	266,19	Kyocera Ecosys P3260cdn / Toner compatible HP 05A	114,50	133,10	18,60
2020 00 2412 62600	217,20	IMPRSORA COLOR Y CANON	93,43	108,60	15,17
2020 00 2412 62600	665,50	ORDENADOR DELL VOSTRO 3470	286,26	332,75	46,49
2020 00 2412 62600	1.323,22	HP LASER CF217A(17A) MNC. 1.600PAG. CHIP SL. REM (Nº Pedido: toner UFIL - Nº Albarán: 20/491) / EQUIPO AQUA ACROS CPU	56,19	661,61	605,42
2020 00 2412 62600	96,80	AOC E970SWN Monitor LED 18.5" 1366 x 768 TN 200 cd/m² 700:1 5 ms VGA negro (Nº Pedido: MONITOR 19" - Nº Albarán: 20/26	4,11	48,40	44,29
	3.048,07		794,06	1524,04	729,97



PATRONATO DE PROMOCIÓN ECONÓMICA

2º.- INMOVILIZADO INTANGIBLE

Las variaciones proceden fundamentalmente de la cuenta 2070, Inversiones sobre activos en régimen cedido, de trabajos de digitalización del patrimonio documental del Excmo. Ayuntamiento de Cuenca.

Se dan de baja todos los elementos de inmovilizado intangible por entender que ya no son activos portadores de rendimientos económicos futuros o de potencial de servicio. (asiento 553)

3º.- CASOS PARTICULARES DE INMOVILIZADO MATERIAL. INFRAESTRUCTURAS. BIENES COMUNALES Y PATRIMONIO HISTÓRICO.

Esta entidad no tiene activos de esta naturaleza en la actualidad

4º.- PATRIMONIO PÚBLICO DEL SUELO

Esta entidad no tiene activos de esta naturaleza en la actualidad

5º.- INVERSIONES INMOBILIARIAS

Esta entidad no tiene activos de esta naturaleza en la actualidad

6º.- ACTIVOS FINANCIEROS

Son bienes de esta naturaleza, el dinero en efectivo, los instrumentos de capital o de patrimonio neto de otra entidad, los derechos a recibir efectivo u otro activo financiero de un tercero o de intercambiar con un tercero activos o pasivos financieros en condiciones potencialmente favorables.

En la cuenta 2629 figuran, a principios del ejercicio, derechos pendientes de cobro en concepto de microcréditos concedidos en ejercicios anteriores. El importe es de 41.791,50€. Se ha procedido a la corrección valorativa por deterioro de valor de los créditos por su importe íntegro dado el tiempo transcurrido.

DETERIORO DE VALOR DE LOS CRÉDITOS



**PATRONATO DE
PROMOCIÓN ECONÓMICA**

	Derechos Pendientes de Cobro a la fecha actual	Dudoso Cobro	
		Porcentaje	Importe
corriente (2021)	291.614,31	0	
2020		30%	
2019		30%	
2018		60%	
2017	30.000,00	85%	25.500
2016		100%	
2015 y anteriores	199.363,22	100%	199.363,22
TOTAL	520.977,53		224.863,22

ENDEUDAMIENTO

C) ACREEDORES A LARGO PLAZO

170,176 1. DEUDAS CON ENTIDADES DE CRÉDITO.

171,173, 177 2. OTRAS DEUDAS.

PARQUE CIENTIFICO TECNOLÓGICO	Deudas con entidades públicas	257.808,00	0,00	,000	257.808,00
-------------------------------	-------------------------------	------------	------	------	------------

En el ejercicio 2021 se han amortizado 21.484€ correspondiente a este préstamo.
El saldo del mismo es de 150.388€.



PATRIMONIO PÚBLICO DEL SUELO

MODELO DEL COSTE

EJERCICIO: 2021

PARTIDA BALANCE	SALDO INICIAL	ENTRADAS	AUMENTOS POR TRASPASOS DE OTRAS PARTIDAS	SALIDAS	DISMINUCIONES POR TRASPASOS A OTRAS PARTIDAS	CORRECCIONES VALORATIVAS NETAS POR DETERIORO DEL EJERCICIO	AMORTIZACIÓN DEL EJERCICIO	SALDO FINAL
TOTAL								



INVERSIONES INMOBILIARIAS

MODELO DEL COSTE

EJERCICIO: 2021

PARTIDA BALANCE	SALDO INICIAL	ENTRADAS	AUMENTOS POR TRASPASOS DE OTRAS PARTIDAS	SALIDAS	DISMINUCIONES POR TRASPASOS A OTRAS PARTIDAS	CORRECCIONES VALORATIVAS NETAS POR DETERIORO DEL EJERCICIO	AMORTIZACIÓN DEL EJERCICIO	SALDO FINAL
TOTAL								



INMOVILIZADO INTANGIBLE

MODELO DEL COSTE

EJERCICIO: 2021

PARTIDA BALANCE	SALDO INICIAL	ENTRADAS	AUMENTOS POR TRASPASOS DE OTRAS PARTIDAS	SALIDAS	DISMINUCIONES POR TRASPASOS A OTRAS PARTIDAS	CORRECCIONES VALORATIVAS NETAS POR DETERIORO DEL EJERCICIO	AMORTIZACIÓN DEL EJERCICIO	SALDO FINAL
2060	2.384,78	0,00	0,00	0,00	0,00	0,00	0,00	2.384,78
2070	9.871,22	0,00	0,00	0,00	0,00	0,00	0,00	9.871,22
2090	1.384,51	0,00	0,00	0,00	0,00	0,00	0,00	1.384,51
TOTAL	13.640,51							13.640,51



Arrendamientos Financieros y otras operaciones de naturaleza similar

EJERCICIO 2021

CLASE ACTIVO	IMPORTE RECONOCIMIENTO INICIAL	VALORACIÓN	OPCIÓN DE COMPRA (SI/NO)	ACUERDOS SIGNIFICATIVOS ARRENDAMIENTO FINANCIERO	NATURALEZA DE LOS ACTIVOS QUE SURGEN DE ESTOS CONTRATOS



O.A. PATRONATO PROMOCION ECONOMICA

Fecha Obtención 10/10/2022

Ejercicio: 2021

ACTIVOS FINANCIEROS
INFORMACIÓN RELACIONADA CON EL BALANCE

ESTADO RESUMEN DE LA CONCILIACIÓN

CATEGORIAS	ACTIVOS FINANCIEROS A LARGO PLAZO						ACTIVOS FINANCIEROS A CORTO PLAZO						TOTAL	
	INVERSIONES EN PATRIMONIO		VALORES REPRESENTATIVOS DE DEUDA		OTRAS INVERSIONES		INVERSIONES EN PATRIMONIO		VALORES REPRESENTATIVOS DE DEUDA		OTRAS INVERSIONES			
	2021	2020	2021	2020	2021	2020	2021	2020	2021	2020	2021	2020	2021	2020
CRÉDITOS Y PARTIDAS A COBRAR														
INVERSIONES MANTENIDAS HASTA EL VENCIMIENTO														
ACTIVOS FINANCIEROS A VALOR RAZONABLE CON CAMBIO EN RESULTADOS														
INVERSIONES EN ENTIDADES DE GRUPO, MULTIGRUPO Y ASOCIADAS									28.612,00	28.612,00			28.612,00	28.612,00
ACTIVOS FINANCIEROS DISPONIBLES PARA LA VENTA														
TOTAL									28.612,00	28.612,00			28.612,00	28.612,00

ACTIVOS FINANCIEROS
INFORMACIÓN RELACIONADA CON EL BALANCE

Fecha Obtención 10/10/2022
Pág. 1
EJERCICIO 2021

B) CORRECCIONES POR DETERIORO DEL VALOR

CLASES DE ACTIVOS FINANCIEROS	SALDO INICIAL	DISMINUCIONES DE VALOR POR DETERIORO CREDITICIO DEL EJERCICIO	REVERSIÓN DEL DETERIORO CREDITICIO EN EL EJERCICIO	SALDO FINAL
Activos financieros a Largo Plazo	41.791,50			41.791,50
Inversiones en patrimonio				
Valores representativos de deuda				
Otras inversiones	41.791,50			41.791,50
Activos financieros a Corto Plazo				
Inversiones en patrimonio				
Valores representativos de deuda				
Otras inversiones				



PASIVOS FINANCIEROS

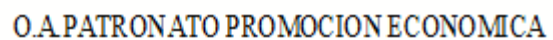
Fecha Obtención 10/10/2022
Pág. 1

SITUACIÓN Y MOVIMIENTOS DE LAS DEUDAS

DEUDAS AL COSTE AMORTIZADO

EJERCICIO 2021

IDENTIFICACIÓN DEUDA	T.I.E	DEUDA AL 1 ENERO		CREACIONES		INTERESES DEVENGADOS SEGÚN T.I.E.		INTERESES CANCELADOS (7)	DIFERENCIAS DE CAMBIO		DISMINUCIONES		DEUDA AL 31 DICIEMBRE	
		COSTE AMORTIZADO (1)	INTERESES EXPLÍCITOS (2)	EFFECTIVO (3)	GASTOS (4)	EXPLÍCITOS (5)	RESTO (6)		DEL COSTE AMORTIZADO (8)	DE INTERESES EXPLÍCITOS (9)	VALOR CONTABLE (10)	RESULTADO (11)	COSTE AMORTIZADO (12)=1+3-4 +6+8-10	INTERESES EXPLÍCITOS (13)=2+5 -7+9
PARQUE CIENTIFICO		171.872,00									21.484,00		150.388,00	
TOTAL		171.872,00									21.484,00		150.388,00	

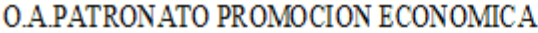


SITUACIÓN Y MOVIMIENTOS DE LAS DEUDAS

Pág. 1

EJERCICIO 2021

[illegible]



Fecha Obtención 10/10/2022

Pág. 1

SITUACIÓN Y MOVIMIENTOS DE LAS DEUDAS

RESUMEN POR CATEGORÍAS

EJERCICIO 2021

[illegible]



O.A. PATRONATO PROMOCION ECONOMICA

Fecha Obtención 10/10/2022

Pág. 1

PASIVOS FINANCIEROS

Líneas de Crédito

EJERCICIO: 2021

IDENTIFICACIÓN	LÍMITE CONCEDIDO	DISPUESTO	DISPONIBLE	COMISIÓN S/NO DISPUESTO
TOTAL				



PASIVOS FINANCIEROS

Fecha Obtención 10/10/2022

Avaless y otras garantías concedidas

Pág. 1

Avaless concedidos

EJERCICIO 2021

IDENTIFICACIÓN AVAL	ENTIDAD AVALADA		FECHA CONCESIÓN AVAL	FECHA VENCIMIENTO AVAL	FINALIDAD AVAL	AVALES PENDIENTES A 1 DE ENERO	AVALES CONCEDIDOS EN EL EJERCICIO	AVALES CANCELADOS EN EL EJERCICIO			AVALES PENDIENTES A 31 DE DICIEMBRE	PROVISIONES	
	NIF	DENOMINACIÓN						POR EJECUCIÓN	POR OTRAS CAUSAS	TOTAL		EJERCICIO	ACUMULADA
TOTAL													



PASIVOS FINANCIEROS

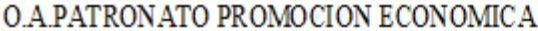
Fecha Obtención 10/10/2022
Pág. 1

Avales y otras garantías concedidas

Avales ejecutados

EJERCICIO 2021

IDENTIFICACIÓN AVAL	ENTIDAD AVALADA		FECHA CONCESIÓN AVAL	FECHA VENCIMIENTO AVAL	FINALIDAD AVAL	AVALES CANCELADOS EN EL EJERCICIO POR EJECUCIÓN	APLICACIÓN PRESUPUESTARIA		CONCEPTO NO PRESUPUESTARIO	
	NIF	DENOMINACIÓN					CÓDIGO	DESCRIPCIÓN	CÓDIGO	DESCRIPCIÓN
TOTAL										



Fecha Obtención 10/10/2022
Pág. 1

Avales y otras garantías concedidas

EJERCICIO 2021

Avales reintegrados

	AÑO DE EJECUCIÓN	AVALES CANCELADOS EN EL EJERCICIO POR EJECUCIÓN	APLICACIÓN PRESUPUESTARIA		CONCEPTO NO PRESUPUESTARIO	
			CÓDIGO	DESCRIPCIÓN	CÓDIGO	DESCRIPCIÓN
	TOTAL					



ACTIVOS CONSTRUIDOS O ADQUIRIDOS PARA OTRAS ENTIDADES Y OTRAS EXISTENCIAS

PARTIDA BALANCE	IMPORTE DE LAS CORRECCIONES VALORATIVAS	IMPORTE REVERSIÓN	IMPORTE COSTES CAPITALIZADOS	LIMITACIÓN DISPONIBILIDAD OBRAS Y OTRAS EXISTENCIAS			
				GARANTÍAS	PIGNORACIONES	FIANZAS	OTROS



TRANSFERENCIAS Y SUBVENCIONES RECIBIDAS

EJERCICIO 2021

CARACTERÍSTICAS	IMPORTE RECIBIDO		IMPORTE REINTEGRABLE	IMPORTE NO REINTEGRABLE	CANTIDAD IMPUTADA A RESULTADOS	
	EJERCICIO 2021	EJERCICIOS ANTERIORES			EJERCICIO 2021	EJERCICIOS ANTERIORES
120210000013 - APORT. MUNICIPAL 2021. PARA COMPENSAC. 1-2021	8.385,69	0,00	0,00	8.385,69	8.385,69	0,00
120210000018 - INGRESO TESORO PUB.AP.POEJ.RELACION	19.045,21	0,00	0,00	19.045,21	19.045,21	0,00
120210000019 - APORT.PROG. OPERACIONES DE	81.984,74	0,00	0,00	81.984,74	81.984,74	0,00
120210000024 - APORTACION DEL EXCMO. AYUNTAMIENTO	100.000,00	0,00	0,00	100.000,00	100.000,00	0,00
120210000025 - RESTO APORTACION AYTO 2021 PENDIENTE	291.614,31	0,00	0,00	291.614,31	291.614,31	0,00
TOTAL	501.029,95	0,00	0,00	501.029,95	501.029,95	0,00



TRANSFERENCIAS Y SUBVENCIONES CONCEDIDAS

CARACTERÍSTICAS	NIF DEL PERCEPTOR	DENOMINACIÓN DEL PERCEPTOR	IMPORTE	FINALIDAD	REINTEGROS
2º 50% (pago final)-Convenio de colaboración con la Asociación de Jóvenes Empresarios para actuaciones de	***1888**	ASOCIACION DE JOVENES EMPRESARIOS DE CUENCA	2.500,00	Varios	0,00
Segundo 50% del Convenio colaboración con Asoc Prov Comercio para actuaciones de dinamización comercio	***0138**	ASOCIACION PROVINCIAL DEL COMERCIO DE CUENCA	17.500,00	Varios	0,00
TOTAL			20.000,00		



Provisiones y contingencias

EJERCICIO 2021

EPIGRAFE BALANCE	SALDO INICIAL PROVISIONES	AUMENTOS PROVISIONES	DISMINUCIONES PROVISIONES	SALDO FINAL PROVISIONES
Provisiones a Largo Plazo	0,00	0,00	0,00	0,00
Provisiones a Corto Plazo	0,00	0,00	0,00	0,00



Información sobre el medio ambiente

Obligaciones reconocidas en el ejercicio con cargo a la Política de Gasto 17 'Medio Ambiente'

EJERCICIO 2021

GRUPO DE PROGRAMAS (MEDIO AMBIENTE)		
CÓDIGO	DESCRIPCIÓN	IMPORTE
TOTAL		



Beneficios fiscales por razones medioambientales en tributos propios

CÓDIGO ECONÓMICO	TRIBUTO	IMPORTE
	TOTAL	



Activos en estado venta

DESCRIPCIÓN ACTIVOS EN ESTADO VENTA	IMPORTE
TOTAL	



O.A. PATRONATO PROMOCION ECONOMICA

Fecha Obtención 10/10/2022

Ejercicio: 2021

19. PRESENTACIÓN POR ACTIVIDADES DE LA CUENTA DEL RESULTADO ECONÓMICO PATRIMONIAL

GASTOS		EJERCICIO 2021			EJERCICIO 2020			INGRESOS	EJERCICIO 2021	EJERCICIO 2020
CÓDIGO GRUPO DE PROGRAMAS	DESCRIPCIÓN GRUPO DE PROGRAMAS	PRESUPUESTARIOS	NO PRESUPUESTARIOS	TOTAL	PRESUPUESTARIOS	NO PRESUPUESTARIOS	TOTAL			
000	AMORTIZACIÓN INMOVILIZADO	0,00	1.524,04	1.524,04	0,00	794,06	794,06	Ingresos de gestión ordinaria	501.029,95	514.414,81
002	PÉRDIDAS POR DETERIORO	0,00	224.863,22	224.863,22	0,00	217.363,22	217.363,22	Ingresos financieros		
241	FOMENTO DEL EMPLEO.	479.283,51	0,00	479.283,51	371.623,03	0,00	371.623,03	OTROS INGRESOS	217.363,22	395.103,10
TOTAL		479.283,51	226.387,26	705.670,77	371.623,03	218.157,28	589.780,31	TOTAL	718.393,17	909.517,91



OPERACIONES POR ADMINISTRACIÓN DE RECURSOS POR CUENTA DE OTROS ENTES PÚBLICOS

OBLIGACIONES DERIVADAS DE LA GESTIÓN

EJERCICIO 2021

ENTE TITULAR		CONCEPTO		PENDIENTE DE PAGO A 1 DE ENERO	MODIFICACIONES SALDO INICIAL	RECAUDACIÓN LÍQUIDA	REINTEGROS	TOTAL A PAGAR	PAGOS REALIZADOS	PENDIENTES DE PAGO A 31 DE DICIEMBRE
NIF	DENOMINACIÓN	CÓDIGO	DESCRIPCIÓN							
TOTAL										
TOTAL										



OPERACIONES POR ADMINISTRACIÓN DE RECURSOS POR CUENTA DE OTROS ENTES PÚBLICOS

ENTES PÚBLICOS, CUENTAS CORRIENTES EN EFECTIVO

EJERCICIO 2021

ENTE	N.I.F.	DENOMINACIÓN	CARGO			ABONO			SALDO A 31 DE DICIEMBRE	
			SALDO INICIAL DEUDOR	PAGOS	TOTAL CARGO	SALDO INICIAL ACREEDOR	COBROS	TOTAL ABONO	DEUDOR	ACREEDOR
TOTAL										



ESTADO DE EVOLUCIÓN Y SITUACIÓN DE LOS RECURSOS ADMINISTRADOS POR CUENTA DE OTROS ENTES PÚBLICOS.

I. DESARROLLO DEL PROCESO DE GESTIÓN DE LOS RECURSOS

EJERCICIO 2021

CONCEPTO		DERECHOS PENDIENTES DE COBRO A 1 DE ENERO	MODIFICACIONES SALDO INICIAL	DERECHOS RECONOCIDOS	DERECHOS ANULADOS	DERECHOS CANCELADOS	RECAUDACIÓN NETA	DERECHOS PENDIENTES DE COBRO A 31 DE DICIEMBRE
CÓDIGO	DESCRIPCIÓN							
TOTAL								



O.A.PATRONATO PROMOCION ECONOMICA

Operaciones por Administración de Recursos por Cuenta de Otros Entes Públicos

Desarrollo de la Gestión

Fecha Obtención 10/10/2022

Pág. 1

EJERCICIO: 2021

DERECHOS ANULADOS

CONCEPTO		ANULACIÓN DE LIQUIDACIONES	DEVOLUCIÓN DE INGRESOS	TOTAL DERECHOS ANULADOS
CÓDIGO	DESCRIPCIÓN			
TOTAL				



O.A.PATRONATO PROMOCION ECONOMICA

Operaciones por Administración de Recursos por Cuenta de Otros Entes Públicos

Fecha Obtención 10/10/2022

Pág. 1

EJERCICIO: 2021

DERECHOS CANCELADOS

CONCEPTO		COBROS EN ESPECIE	INSOLVENCIAS	PRESCRIPCIONES	OTRAS CAUSAS	TOTAL DERECHOS CANCELADOS
CÓDIGO	DESCRIPCIÓN					
TOTAL						



O.A.PATRONATO PROMOCION ECONOMICA

Fecha Obtención 10/10/2022

Pág. 1

Operaciones por Administración de Recursos por Cuenta de Otros Entes Públicos

Desarrollo de la Gestión

DEVOLUCIONES DE INGRESOS

EJERCICIO 2021

CONCEPTO		PENDIENTES DE PAGO A 1 DE ENERO	MODIFICACIONES SALDO INICIAL Y ANULACIONES	RECONOCIDAS EN EL EJERCICIO	TOTAL DEVOLUCIONES RECONOCIDAS	PRESCRIPCIONES	PAGADAS EN EL EJERCICIO	PENDIENTES DE PAGO A 31 DE DICIEMBRE
CÓDIGO	DESCRIPCIÓN							
TOTAL								



ESTADO DE DEUDORES NO PRESUPUESTARIOS

DEUDORES

EJERCICIO: 2021

CUENTA	CONCEPTO		SALDO 1 DE ENERO	MODIFICACIONES SALDO INICIAL	CARGOS REALIZADOS EN EJERCICIO	TOTAL DEUDORES	ABONOS REALIZADOS EN EJERCICIO	DEUDORES PENDIENTES DE COBRO A 31 DE DICIEMBRE
	CÓDIGO	DESCRIPCIÓN						
4490	10002	PAGOS DUPLICADOS O EXCESIVOS	9.440,00			9.440,00		9.440,00
4490	10004	PAGOS DUPLICADOS ICO	31.562,15			31.562,15		31.562,15
TOTAL CUENTA			41.002,15			41.002,15		41.002,15
TOTAL			41.002,15			41.002,15		41.002,15

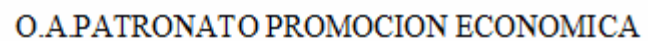


ESTADO DE ACREEDORES NO PRESUPUESTARIOS

EJERCICIO: 2021

ACREEDORES

CUENTA	CONCEPTO		SALDO 1 DE ENERO	MODIFICACIONES SALDO INICIAL	ABONOS REALIZADOS EN EJERCICIO	TOTAL ACREEDORES	CARGOS REALIZADOS EN EJERCICIO	ACREEDORES PDTES. DE PAGO A 31 DE DICIEMBRE
	CÓDIGO	DESCRIPCIÓN						
4751	20000	IRPF (O.ADMINIST.PROF.CURSOS...)	361,56		602,40	963,96	37,50	926,46
4751	20001	I.R.P.F. RETENCION TRABAJO PERSONAL	7.342,72		21.560,35	28.903,07	22.372,73	6.530,34
TOTAL CUENTA			7.704,28		22.162,75	29.867,03	22.410,23	7.456,80
4760	20004	CUOTA TRABAJADOR A LA SEGURIDAD SOCIAL	1.129,23		54.084,03	55.213,26	54.134,17	1.079,09
TOTAL CUENTA			1.129,23		54.084,03	55.213,26	54.134,17	1.079,09
5610	20008	RETENCIONES JUDICIALES DE HABERES			491,64	491,64	491,64	
5610	20029	DEVOLUCIONES DE PAGOS Y RETENCIONES	3.268,60		2.362,49	5.631,09	2.362,49	3.268,60
TOTAL CUENTA			3.268,60		2.854,13	6.122,73	2.854,13	3.268,60
TOTAL			12.102,11		79.100,91	91.203,02	79.398,53	11.804,49

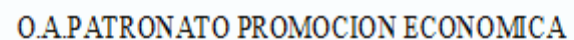


Fecha Obtención 10/10/2022

Pág. 1

EJERCICIO: 2021

CUENTA	CONCEPTO		COBROS PDTES. DE APLICACIÓN A 1 DE ENERO	MODIFICACIONES SALDO INICIAL	COBROS REALIZADOS EN EJERCICIO	TOTAL COBROS PDTES. APLICACIÓN	COBROS APLICADOS EN EJERCICIO	COBROS PDTES. DE APLICACIÓN A 31 DE DICIEMBRE
	CÓDIGO	DESCRIPCIÓN						
TOTAL								

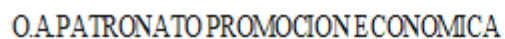


Fecha Obtención 10/10/2022

Pág. 1

EJERCICIO: 2021

CUENTA	CONCEPTO		PAGOS PDTES. APLICACIÓN A 1 DE ENERO	MODIFICACIONES SALDO INICIAL	PAGOS REALIZADOS EN EJERCICIO	TOTAL PAGOS PDTES. APLICACIÓN	PAGOS APLICADOS EN EJERCICIO	PAGOS PDTES. DE APLICACIÓN A 31 DE DICIEMBRE
	CÓDIGO	DESCRIPCIÓN						
5550	40110	RECTIFICACION DE SALDOS (DEUDOR)	464,45			464,45		464,45
TOTAL CUENTA			464,45			464,45		464,45
TOTAL			464,45			464,45		464,45



Ejercicio: 2021

[illegible]



ESTADO DE VALORES RECIBIDOS EN DEPÓSITO

EJERCICIO: 2021

CONCEPTO	DESCRIPCIÓN	SALDO 1 DE ENERO	MODIFICACIONES SALDO INICIAL	DEPÓSITOS RECIBIDOS EN EJERCICIO	TOTAL DEPÓSITOS RECIBIDOS	DEPÓSITOS CANCELADOS	DEPÓSITOS PENDIENTES DE DEVOLUCIÓN A 31 DE DICIEMBRE
70008	OTRAS FIANZAS EN VALORES	8.750,00			8.750,00		8.750,00
70011	FIANZAS EJECUCION OBRAS EN VALORES						
TOTAL		8.750,00			8.750,00		8.750,00



PRESUPUESTO DE GASTOS. EJERCICIO CORRIENTE

MODIFICACIONES DE CRÉDITO

EJERCICIO 2021

APLIC. PRESUPUESTARIA	DESCRIPCIÓN	CRÉDITOS EXTRAORD.	SUPLEMENTOS DE CRÉDITO	AMPLIACIONES DE CRÉDITO	TRANSFERENCIAS CRÉDITO		INCORPORACIÓN REMANENTES DE CRÉDITO	CRÉDITOS GENERADOS	BAJAS POR ANULACIÓN	AJUSTES POR PRORROGA	TOTAL MODIFICACIÓN
					POSITIVAS	NEGATIVAS					
00.2412.21300	REPARAC. MANTEN, MAQUIN.,INSTA Y UTILLA.						13.731,82				13.731,82
00.2412.22000	ORDINARIO NO INVENTARIABLE.						9.140,96				9.140,96
00.2412.22002	MATERIAL INFORMÁTICO NO INVENTARIABLE.						2.437,57				2.437,57
00.2412.22602	PUBLICIDAD Y PROPAGANDA.						18.590,33				18.590,33
00.2412.22606	REUNIONES, CONFERENCIAS Y CURSOS.						12.662,65				12.662,65
00.2412.22706	ESTUDIOS Y TRABAJOS TÉCNICOS.				15.000,00		32.690,90				47.690,90
00.2412.48900	OTRAS TRANSFERENCIAS					15.000,00	30.000,00				15.000,00
02.2412.14300	OTRO PERSONAL							90.162,82			90.162,82
02.2412.16000	SEGURIDAD SOCIAL.							14.937,93			14.937,93
02.2412.21300	REPARAC. MANTEN, MAQUIN.,INSTA Y UTILLA.							4.070,40			4.070,40
TOTAL					15.000,00	15.000,00	119.254,23	109.171,15			228.425,38



PRESUPUESTO DE GASTOS

REMANENTES DE CRÉDITO

EJERCICIO 2021

APLIC. PRESUPUESTARIA			DESCRIPCIÓN	REMANENTES COMPROMETIDOS			REMANENTES NO COMPROMETIDOS		
				INCORPORABLES	NO INCORPORABL	TOTAL	INCORPORABLES	NO INCORPORABLE	TOTAL
2021 00	2412	12000	SUELDOS GRUPO A1					10,83	10,83
2021 00	2412	12001	SUELDOS DEL GRUPO A2.					9,37	9,37
2021 00	2412	12006	TRIENIOS.					967,55	967,55
2021 00	2412	12100	COMPLEMENTO DE DESTINO.					-166,74	-166,74
2021 00	2412	12101	COMPLEMENTO ESPECÍFICO.					24,90	24,90
2021 00	2412	16000	SEGURIDAD SOCIAL					1.508,37	1.508,37
2021 00	2412	21300	REPARAC. MANTEN, MAQUIN., INSTA Y UTILLA.	225,16		225,16		8.754,68	8.754,68
2021 00	2412	22000	ORDINARIO NO INVENTARIABLE.					7.383,95	7.383,95
2021 00	2412	22002	MATERIAL INFORMÁTICO NO INVENTARIABLE.					2.177,78	2.177,78
2021 00	2412	22200	SERVICIOS DE TELECOMUNICACIONES.					-167,93	-167,93
2021 00	2412	22203	INFORMÁTICAS.					-12.036,80	-12.036,80
2021 00	2412	22602	PUBLICIDAD Y PROPAGANDA.	1.940,14		1.940,14		-9.633,07	-9.633,07
2021 00	2412	22606	REUNIONES, CONFERENCIAS Y CURSOS.					16.769,00	16.769,00
2021 00	2412	22609	ACTIVIDADES CULTURALES Y DEPORTIVAS					25.000,00	25.000,00
2021 00	2412	22699	OTROS GASTOS DIVERSOS					8.851,11	8.851,11
2021 00	2412	22706	ESTUDIOS Y TRABAJOS TÉCNICOS.	20.080,39		20.080,39	-1.681,47		-1.681,47
2021 00	2412	23300	OTRAS INDEMNIZACIONES.					3.000,00	3.000,00
2021 00	2412	35900	OTROS GASTOS FINANCIEROS					1.000,00	1.000,00
2021 00	2412	48101	BECAS CON LA UCLM					20.000,00	20.000,00
2021 00	2412	48900	OTRAS TRANSFERENCIAS	50.000,00		50.000,00		-5.000,00	-5.000,00
2021 00	2412	62600	EQUIPOS PARA PROCESOS DE INFORMACION				6.148,89		6.148,89
2021 00	2412	64000	GASTOS EN INVERSIONES DE CARACTER INMATERIAL				5.000,00		5.000,00
2021 00	2412	83100	PRESTAMOS AL PERSONAL				6.000,00		6.000,00



PRESUPUESTO DE GASTOS

REMANENTES DE CRÉDITO

EJERCICIO 2021

APLIC. PRESUPUESTARIA			DESCRIPCIÓN	REMANENTES COMPROMETIDOS			REMANENTES NO COMPROMETIDOS		
				INCORPORABLES	NO INCORPORABL	TOTAL	INCORPORABLES	NO INCORPORABLE	TOTAL
2021 00	2412	91307	AMORT DE PRÉST A L/P DE ENTES DE FUERA DEL SECTOR PÚBLICO.						
2021 00	9290	50000	FONDO DE CONTINGENCIA DE EJECUCION PRESUPUESTARIA					15.000,00	15.000,00
2021 02	2412	14300	OTRO PERSONAL					56.313,41	56.313,41
2021 02	2412	16000	SEGURIDAD SOCIAL.					17.398,78	17.398,78
2021 02	2412	21300	REPARAC. MANTEN, MAQUIN.,INSTA Y UTILLA.	195,58		195,58		2.669,52	2.669,52
2021 02	2412	22000	ORDINARIO NO INVENTARIABLE.						
2021 02	2412	22706	ESTUDIOS Y TRABAJOS TÉCNICOS.					15.000,00	15.000,00
TOTAL				72.441,27		72.441,27	15.467,42	174.834,71	190.302,13



O.A.PATRONATO PROMOCION ECONOMICA

Fecha Obtención 10/10/2022

Pág. 1

**PRESUPUESTO DE INGRESOS. EJERCICIO CORRIENTE
PROCESO DE GESTIÓN**

DERECHOS ANULADOS

EJERCICIO 2021

APLICACIÓN PRESUPUESTARIA	DESCRIPCIÓN	ANULACIÓN DE LIQUIDACIONES	APLAZAMIENTO Y FRACCIONAMIENTO	DEVOLUCIÓN DE INGRESOS	TOTAL DERECHOS ANULADOS
TOTAL					



O.A.PATRONATO PROMOCION ECONOMICA

Fecha Obtención 10/10/2022

Pág. 1

**PRESUPUESTO DE INGRESOS. EJERCICIO CORRIENTE
PROCESO DE GESTIÓN**

DERECHOS CANCELADOS

EJERCICIO 2021

APLICACIÓN PRESUPUESTARIA	DESCRIPCIÓN	COBROS EN ESPECIE	INSOLVENCIAS	OTRAS CAUSAS	TOTAL DERECHOS CANCELADOS
	TOTAL				



O.A.PATRONATO PROMOCION ECONOMICA

Fecha Obtención 10/10/2022

Pág. 1

**PRESUPUESTO DE INGRESOS. EJERCICIO CORRIENTE
PROCESO DE GESTIÓN**

RECAUDACIÓN NETA

EJERCICIO 2021

APLICACIÓN PRESUPUESTARIA	DESCRIPCIÓN	RECAUDACIÓN TOTAL	DEVOLUCIONES DE INGRESO	RECAUDACIÓN NETA
00.40000	DE LA ADMON. GRAL.DE LA ENTIDAD LOCAL	108.385,69		108.385,69
00.42001	DE LA ADMINISTRACIÓN GENERAL DEL ESTADO.	19.045,21		19.045,21
00.70000	DE LA ADMON.GRAL.DE LA ENTIDAD LOCAL			
00.83100	REINTEGRO MICROCREDITOS (MEDIO,LARGO PLAZO)			
00.87000	PARA GASTOS GENERALES.			
00.87010	PARA GASTOS CON FINANCIACIÓN AFECTADA.			
02.40000	DE LA ADMON. GRAL. DE LA ENTIDAD LOCAL			
02.45050	TRAN CTES EN CUMPL DE CONV SUS CON C.A EN MAT DE EM Y DESARR	81.984,74		81.984,74
TOTAL		209.415,64		209.415,64



O.A.PATRONATO PROMOCION ECONOMICA

Fecha Obtención 10/10/2022
Pág. 1

**PRESUPUESTO DE INGRESOS. EJERCICIO CORRIENTE
PROCESO DE GESTIÓN**

DEVOLUCIONES DE INGRESOS

EJERCICIO 2021

APLIC. PRESUPUEST.	DESCRIPCIÓN	PENDIENTE DE PAGO A 1 DE ENERO	MODIFICACIONES AL SALDO INICIAL Y ANULACIONES	RECONOCIDAS EN EL EJERCICIO	TOTAL DEVOLUCIONES RECONOCIDAS	PRESCRIPCIONES	PAGADAS EN EL EJERCICIO	PENDIENTE DE PAGO A 31 DE DICIEMBRE
TOTAL								



O.A.PATRONATO PROMOCION ECONOMICA

Fecha Obtención 10/10/2022

Pág. 1

**PRESUPUESTO DE INGRESOS. EJERCICIO CORRIENTE
PROCESO DE GESTIÓN**

COMPROMISOS CONCERTADOS

EJERCICIO 2021

APLICACIÓN PRESUPUESTARIA	DESCRIPCIÓN	COMPROMISOS CONCERTADOS			COMPROMISOS REALIZADOS	COMPROMISOS PENDIENTES DE REALIZAR A 31 DE DICIEMBRE
		INCORPORADOS DE PTOS. CERRADOS	EN EL EJERCICIO	TOTAL		
02.45050	TRAN CTES EN CUMPL DE CONV SUS CON C.A EN MAT DE EM Y DESARR	6.185,52		6.185,52		6.185,52
TOTAL		6.185,52		6.185,52		6.185,52



EJERCICIOS CERRADOS
OBLIGACIONES DE PRESUPUESTOS CERRADOS

EJERCICIO 2021

Aplic. Presupuestaria	Descripción	Obligaciones pendientes de pago a 1 de Enero	Modificaciones saldo inicial y anulaciones	Total Obligaciones	Prescripciones	Pagos realizados	Obligaciones pendientes de pago a 31 de Diciembre
2013.00.2412.14301	OTRAS REMUNERACIONES (DESPIDOS)	4.884,10		4.884,10			4.884,10
2015.00.2412.22706	ESTUDIOS Y TRABAJOS TÉCNICOS.	1.724,15		1.724,15			1.724,15
2020.00.2412.22000	ORDINARIO NO INVENTARIABLE.	157,89		157,89		157,89	
2020.00.2412.22602	PUBLICIDAD Y PROPAGANDA.	1.486,49		1.486,49		1.486,49	
2020.02.2412.16000	SEGURIDAD SOCIAL.	4.443,26		4.443,26		4.443,26	
		12.695,89		12.695,89		6.087,64	6.608,25



PRESUPUESTO DE INGRESOS
DERECHOS A COBRAR DE PRESUPUESTOS CERRADOS

Fecha Obtención 10/10/2022

Pág. 1

DERECHOS PENDIENTES DE COBRO TOTALES

EJERCICIO 2021

APLICACIÓN PRESUPUESTARIA	DESCRIPCIÓN	DERECHOS PENDIENTES DE COBRO A 1 DE ENERO	MODIFICACIONES SALDO INICIAL	DERECHOS ANULADOS	DERECHOS CANCELADOS	RECAUDACIÓN	DERECHOS PENDIENTE DE COBRO A 31 DE DICIEMBRE
2010.00.48900	OTRAS TRANSFERENCIAS	199.363,22					199.363,22
2017.00.40000	DE LA ADMON GRAL DE LA ENTIDAD LOCAL	30.000,00					30.000,00
2020.00.40000	DE LA ADMON. GRAL.DE LA ENTIDAD LOCAL	300.000,00				300.000,00	
TOTAL		529.363,22				300.000,00	229.363,22



O.A. PATRONATO PROMOCION ECONOMICA

PRESUPUESTO DE INGRESOS

Fecha Obtención 10/10/2022

DERECHOS A COBRAR DE PRESUPUESTOS CERRADOS

Pág. 1

DERECHOS ANULADOS

EJERCICIO 2021

APLICACIÓN PRESUPUESTARIA	DESCRIPCIÓN	ANULACIÓN DE LIQUIDACIONES	APLAZAMIENTO Y FRACCIONAMIENTO	TOTAL DERECHOS ANULADOS
TOTAL				



PRESUPUESTO DE INGRESOS
DERECHOS A COBRAR DE PRESUPUESTOS CERRADOS

DERECHOS CANCELADOS

EJERCICIO						2021
APLICACIÓN PRESUPUESTARIA	DESCRIPCIÓN	COBROS EN ESPECIE	INSOLVENCIAS	PRESCRIPCIONES	OTRAS CAUSAS	TOTAL DERECHOS CANCELADOS
TOTAL						



EJERCICIOS CERRADOS

Fecha Obtención 10/10/2022

Pág. 1

VARIACIÓN DE RESULTADOS PRESUPUESTARIOS DE EJERCICIOS ANTERIORES

	EJERCICIO		2021
	TOTAL VARIACIÓN DERECHOS	TOTAL VARIACIÓN OBLIGACIONES	VARIACIÓN DE RESULTADOS PRESUPUESTARIOS DE EJERCICIOS ANTERIORES
- a) Operaciones corrientes			
- b) Operaciones de capital			
1. TOTAL VARIACIÓN OPERACIONES NO FINANCIERAS (a+b)			
- c) Activos financieros			
- d) Pasivos financieros			
2. TOTAL VARIACIÓN OPERACIONES FINANCIERAS (c+d)			
TOTAL (1+2)			



EJERCICIOS POSTERIORES

COMPROMISOS DE GASTO CON CARGO A PRESUPUESTOS DE EJERCICIOS POSTERIORES

EJERCICIO 2021

APLIC. PRESUPUESTARIA	DESCRIPCIÓN	COMPROMISOS DE GASTOS ADQUIRIDOS CON CARGO AL PRESUPUESTO DEL EJERCICIO				
		2.022	2.023	2.024	2.025	AÑOS SUCESIVOS
2021.00.2412.22706	ESTUDIOS Y TRABAJOS TÉCNICOS.					
TOTAL						



EJERCICIOS POSTERIORES

COMPROMISOS DE INGRESO CON CARGO A PRESUPUESTOS DE EJERCICIOS POSTERIORES

EJERCICIO 2021

APLICACIÓN PRESUPUESTARIA	DESCRIPCIÓN	COMPROMISOS DE INGRESOS CONCERTADOS IMPUTABLES AL EJERCICIO				
		2022	2023	2024	2025	AÑOS SUCESIVOS
TOTAL						



INFORMACIÓN PRESUPUESTARIA
EJECUCIÓN DE PROYECTOS DE GASTOS

Resumen de ejecución

Código Proyecto / Denominación	AÑO DE INICIO	DURACIÓN (años)	GASTO PREVISTO	GASTO COMPROMETIDO	OBLIGACIONES RECONOCIDAS			GASTO PENDIENTE DE REALIZAR	FINANCIACIÓN AFECTADA
					A 1 DE ENERO	EN EL EJERCICIO	TOTAL		
2017.3.AVANZ.1.AVANZA JOVEN CUENCA 2017	2.017,00	1	177.748,70	177.748,70	177.748,70		177.748,70		NO
2018.3.AVANZ.2.PROGRAMA OPERATIVO AVANZA CUENCA	2.018,00	1	62.711,88	62.711,88	62.711,88		62.711,88		SÍ
2018.3.TEMPL.1.TALLER DE EMPLEO OPERACIONES DE	2.018,00	1	73.728,32	73.728,32	73.728,32		73.728,32		SÍ
2019.3.G.JUV.1.FONDO DE GARANTIA JUVENIL 2019	2.019,00	1	60.927,74	60.927,74	60.927,74		60.927,74		SÍ
2020.3.EMPLE.1.RECUALIFICACIÓN Y EMPLEO OPERACIONES DE	2.020,00	1	106.480,87	91.817,90	49.672,33	42.122,11	91.794,44	14.686,43	SÍ
2021.3.EMPLE.1.PROYECTO RECUAL MANTENIMIENTO	2.021,00	1	106.452,64	90.480,36		90.308,24	90.308,24	16.144,40	SÍ
2021.3.G.JUV.1.PROYECTO GARANTIA JUVENIL 2021	2.021,00	1	62.721,79	4.867,35		4.867,35	4.867,35	57.854,44	SÍ
TOTAL			650.771,94	562.282,25	424.788,97	137.297,70	562.086,67	88.685,27	



PRESUPUESTO DE GASTOS. EJERCICIO CORRIENTE

EJERCICIO 2021

ANUALIDADES PENDIENTES

CÓDIGO DE PROYECTO	DENOMINACIÓN	GASTO PENDIENTE DE REALIZAR			
		2021	2022	2023	AÑOS SUCEIVOS
2020.3.EMPLE.1	RECUALIFICACIÓN Y EMPLEO OPERACIONES DE MANTENIMIENTO EDIFICIOS MUNICIPALES	14.686,43	0,00	0,00	0,00
2021.3.EMPLE.1	PROYECTO RECUAL MANTENIMIENTO EDIFICIOS MUNICIPALES II	16.144,40	0,00	0,00	0,00
2021.3.G.JUV.1	PROYECTO GARANTIA JUVENIL 2021	57.854,44	0,00	0,00	0,00
TOTAL		88.685,27	0,00	0,00	0,00



O.A. PATRONATO PROMOCION ECONOMICA

Fecha Obtención 10/10/2022

Pág. 1

GASTOS CON FINANCIACIÓN AFECTADA

DESVIACIONES DE FINANCIACIÓN

EJERCICIO 2021

CÓDIGO DE GASTO	DESCRIPCIÓN	AGENTE FINANCIADOR		COEFICIENTE DE FINANCIACIÓN	DESVIACIONES DEL EJERCICIO		DESVIACIONES ACUMULADAS	
		TERCERO	APLICACIÓN PRESUPUESTARIA		POSITIVAS	NEGATIVAS	POSITIVAS	NEGATIVAS
2018.3.AVANZ.2	PROGRAMA OPERATIVO AVANZA CUENCA JOVEN II	S2833002E	00-42001-DE LA ADMINISTRACIÓN GENERAL DEL ESTADO.	0,8940	19.045,21			
2018.3.TEMPL.1	TALLER DE EMPLEO OPERACIONES DE MANTENIMIENTO EN EDIFICIOS MUNICIPALES DE USO PUBLICO	S 1911001D	02-45050-TRAN CTES EN CUMPL DE CONV SUS CON C.A EN MAT DE EM Y	1,0000				6.185,52
2019.3.G.JUV.1	FONDO DE GARANTIA JUVENIL 2019	S 1911001D	02-45050-TRAN CTES EN CUMPL DE CONV SUS CON C.A EN MAT DE EM Y	0,4924				
2020.3.EMPLE.1	RECUALIFICACIÓN Y EMPLEO OPERACIONES DE MANTENIMIENTO EDIFICIOS MUNICIPALES	S 1911001D	02-45050-TRAN CTES EN CUMPL DE CONV SUS CON C.A EN MAT DE EM Y	0,9597		40.424,15		32.354,94
2021.3.EMPLE.1	PROYECTO RECUAL MANTENIMIENTO EDIFICIOS MUNICIPALES II	S 1911001D	02-45050-TRAN CTES EN CUMPL DE CONV SUS CON C.A EN MAT DE EM Y	0,9061	159,92		159,92	
2021.3.G.JUV.1	PROYECTO GARANTIA JUVENIL 2021	P1607900F	02-40000-DE LA ADMON. GRAL. DE LA ENTIDAD LOCAL	0,5217		2.539,28		2.539,28



O.A.PATRONATO PROMOCION ECONOMICA

Fecha Obtención 10/10/2022

Pág. 2

GASTOS CON FINANCIACIÓN AFECTADA

DESVIACIONES DE FINANCIACIÓN

EJERCICIO 2021

CÓDIGO DE GASTO	DESCRIPCIÓN	AGENTE FINANCIADOR		COEFICIENTE DE FINANCIACIÓN	DESVIACIONES DEL EJERCICIO		DESVIACIONES ACUMULADAS	
		TERCERO	APLICACIÓN PRESUPUESTARIA		POSITIVAS	NEGATIVAS	POSITIVAS	NEGATIVAS
2021.3.G.JUV.1	PROYECTO GARANTIA JUVENIL 2021	S 1911001D JUNTA DE COMUNIDADES DE C-LA MANCHA	02-45050-TRAN CTES EN CUMPL DE CONV SUS CON C.A EN MAT DE EM Y DESARR	0,4783		2.328,07		2.328,07
TOTAL					19.205,13	45.291,50	159,92	43.407,81



ESTADO DEL REMANENTE DE TESORERÍA

EJERCICIO 2021

Cuentas	Componentes	Importes		Importes	
		Año		Año anterior	
57,556	1. Fondos líquidos		109.471,78		71.516,71
	2. Derechos pendientes de cobro		561.979,68		570.365,37
430	+ del Presupuesto corriente	291.614,31		300.000,00	
431	+ de Presupuestos cerrados	229.363,22		229.363,22	
257,258,270,275,440,442, 449,456,470,471,472,537, 538,550,565,566	+ de Operaciones no presupuestarias	41.002,15		41.002,15	
	3. Obligaciones pendientes de pago		54.292,94		24.798,00
400	+ del Presupuesto corriente	35.880,20		6.087,64	
401	+ de Presupuestos cerrados	6.608,25		6.608,25	
165,166,180,185,410,414, 419,453,456,475,476,477, 502,515,516,521,550,560, 561	+ de Operaciones no presupuestarias	11.804,49		12.102,11	
	4. Partidas pendientes de aplicación		464,45		464,45
554,559	- cobros realizados pendientes de aplicación definitiva				
555,5581,5585	+ pagos realizados pendientes de aplicación definitiva	464,45		464,45	
	I. Remanente de tesorería total (1 + 2 - 3 + 4)		617.622,97		617.548,53
2961,2962,2981,2982,49 00,4901,4902,4903,5961 ,5962,5981,5982	II. Saldos de dudoso cobro		224.863,22		217.363,22
	III. Exceso de financiación afectada		159,92		11.763,88
	IV. Remanente de tesorería para gastos generales (I - II - III)		392.599,83		388.421,43

Acreeedores por operaciones devengadas.

EJERCICIO 2021

CUENTA	IMPORTE	OBSERVACIONES
TOTAL		



INDICADORES FINANCIEROS, PATRIMONIALES Y PRESUPUESTARIOS.

1. INDICADORES FINANCIEROS Y PATRIMONIALES

A) LIQUIDEZ INMEDIATA

EJERCICIO 2021

FONDOS LÍQUIDOS (1)	PASIVO CORRIENTE (2)	LIQUIDEZ INMEDIATA (1/2)
109.471,78	54.292,94	2,02

B) LIQUIDEZ A CORTO PLAZO

DERECHOS PENDIENTES DE COBRO (2)	FONDOS LÍQUIDOS (1)	PASIVO CORRIENTE (3)	LIQUIDEZ A CORTO PLAZO ((1+2)/3)
561.979,68	109.471,78	54.292,94	12,37

C) LIQUIDEZ GENERAL

ACTIVO CORRIENTE (1)	PASIVO CORRIENTE (2)	LIQUIDEZ GENERAL (1/2)
475.664,69	54.292,94	8,76

D) ENDEUDAMIENTO POR HABITANTE

PASIVO CORRIENTE (1)	PASIVO NO CORRIENTE (2)	NÚMERO DE HABITANTES (3)	ENDEUDAMIENTO POR HABITANTE ((1+2)/3)
54.292,94	150.388,00	53988	3,79

E) ENDEUDAMIENTO

PASIVO CORRIENTE (1)	PASIVO NO CORRIENTE (2)	PATRIMONIO NETO (3)	ENDEUDAMIENTO ((1+2)/(1+2+3))
54.292,94	150.388,00	285.354,13	0,42

F) RELACIÓN DE ENDEUDAMIENTO

PASIVO CORRIENTE (1)	PASIVO NO CORRIENTE (2)	RELACIÓN DE ENDEUDAMIENTO (1/2)
54.292,94	150.388,00	0,36

G) CASH-FLOW

PASIVO NO CORRIENTE (1)	FLUJOS NETOS DE GESTIÓN (2)	PASIVO CORRIENTE (3)	CASH-FLOW ((1/2) + (3/2))
150.388,00	59.627,07	54.292,94	3,43

H) PERIODO MEDIO DE PAGO A ACREEDORES COMERCIALES

SUMATORIO DE NÚMERO DE DÍAS PERIODO DE PAGO X IMPORTE DE PAGO (1)	SUMATORIO DE IMPORTE DE PAGO (2)	PERIODO MEDIO DE PAGO A ACREEDORES COMERCIALES (1/2)
1.821.885,06	183.653,39	9,92

I) PERIODO MEDIO DE COBRO

SUMATORIO DE NÚMERO DE DÍAS PERIODO DE COBRO X IMPORTE DE COBRO (1)	SUMATORIO IMPORTE DE COBRO (2)	PERIODO MEDIO DE COBRO (1/2)
0,00	0,00	0,00



J) RATIOS DE LA CUENTA DEL RESULTADO ECONÓMICO PATRIMONIAL

1) ESTRUCTURA DE LOS INGRESOS

INGRESOS DE GESTIÓN ORDINARIA (1)	INGRESOS TRIBUTARIOS Y URBANÍSTICOS / (1)	TRANSFERENCIAS Y SUBVENCIONES RECIBIDAS / (1)	VENTAS Y PRESTACIÓN DE SERVICIOS / (1)	RESTO DE INGRESOS DE GESTIÓN ORDINARIA / (1)
501.029,95	0,00	1,00	0,00	0,00

2) ESTRUCTURA DE LOS GASTOS

GASTOS DE GESTIÓN ORDINARIA (1)	GASTOS DE PERSONAL / (1)	TRANSFERENCIAS Y SUBVENCIONES CONCEDIDAS / (1)	APROVISIONAMIENTOS / (1)	RESTO GASTOS DE GESTIÓN ORDINARIA / (1)
480.807,55	0,51	0,04	0,00	0,45

3) COBERTURA DE LOS GASTOS CORRIENTES

GASTOS DE GESTIÓN ORDINARIA (1)	INGRESOS DE GESTIÓN ORDINARIA (2)	COBERTURA DE LOS GASTOS CORRIENTES (1/2)
480.807,55	501.029,95	0,96



INDICADORES PRESUPUESTARIOS

DEL PRESUPUESTO CORRIENTE

EJERCICIO 2021

EJECUCIÓN DEL PRESUPUESTO DE GASTOS = OBLIGACIONES RECONOCIDAS NETAS / CRÉDITOS DEFINITIVOS		
EJECUCIÓN DEL PRESUPUESTO DE GASTOS	OBLIGACIONES RECONOCIDAS NETAS	CRÉDITOS DEFINITIVOS
0,66	500.767,51	763.510,91

REALIZACIÓN DE PAGOS = PAGOS LÍQUIDOS / OBLIGACIONES RECONOCIDAS NETAS		
REALIZACIÓN DE PAGOS	PAGOS LÍQUIDOS	OBLIGACIONES RECONOCIDAS NETAS
0,93	464.887,31	500.767,51

GASTO POR HABITANTE = OBLIGACIONES RECONOCIDAS NETAS / Nº DE HABITANTES		
GASTO POR HABITANTE	OBLIGACIONES RECONOCIDAS NETAS	Nº DE HABITANTES
9,28	500.767,51	53.988

INVERSION POR HABITANTE = OBLIGACIONES RECONOCIDAS NETAS (Cap. VI y VII) / Nº DE HABITANTES		
INVERSION POR HABITANTE	OBLIGACIONES RECONOCIDAS NETAS (Cap. VI y VII)	Nº DE HABITANTES
0,00	0,00	53.988

ESFUERZO INVERSOR = OBLIGACIONES RECONOCIDAS NETAS (Cap. VI y VII) / OBLIGACIONES RECONOCIDAS NETAS		
ESFUERZO INVERSOR	OBLIGACIONES RECONOCIDAS NETAS (Cap. VI y VII)	OBLIGACIONES RECONOCIDAS NETAS
0,00	0,00	500.767,51

EJECUCIÓN DEL PRESUPUESTO DE INGRESOS = DERECHOS RECONOCIDOS NETOS / PREVISIONES DEFINITIVAS		
EJECUCIÓN DEL PRESUPUESTO DE INGRESOS	DERECHOS RECONOCIDOS NETOS	PREVISIONES DEFINITIVAS
0,66	501.029,95	763.510,91

REALIZACIÓN DE COBROS = RECAUDACIÓN NETA / DERECHOS RECONOCIDOS NETOS		
REALIZACIÓN DE COBROS	RECAUDACIÓN NETA	DERECHOS RECONOCIDOS NETOS
0,42	209.415,64	501.029,95

AUTONOMÍA = DERECHOS RECONOCIDOS NETOS (de los cap I, II, III, V, VI, VIII y transferencias recibidas) / DERECHOS RECONOCIDOS NETOS TOTALES		
AUTONOMÍA	DERECHOS RECONOCIDOS NETOS (de los cap I, II, III, V, VI, VIII y transferencias recibidas)	DERECHOS RECONOCIDOS NETOS TOTALES
0,00	0,00	501.029,95

AUTONOMÍA FISCAL = DERECHOS RECONOCIDOS NETOS DE INGRESOS TRIBUTARIOS / DERECHOS RECONOCIDOS NETOS TOTALES		
AUTONOMÍA FISCAL	DERECHOS RECONOCIDOS NETOS DE INGRESOS TRIBUTARIOS	DERECHOS RECONOCIDOS NETOS TOTALES
0,00	0,00	501.029,95



INDICADORES PRESUPUESTARIOS

SUPERÁVIT (o DÉFICIT) POR HABITANTE = RESULTADO PRESUPUESTARIO AJUSTADO / Nº DE HABITANTES		
SUPERÁVIT (o DÉFICIT) POR HABITANTE	RESULTADO PRESUPUESTARIO AJUSTADO	Nº DE HABITANTES
0,83	44.580,92	53.988

DE PRESUPUESTO CERRADOS

REALIZACIÓN DE PAGOS = PAGOS / SALDO INICIAL DE OBLIGACIONES (+/- Modificaciones y Anulaciones)		
REALIZACIÓN DE PAGOS	PAGOS	SALDO INICIAL DE OBLIGACIONES (+/- Modificaciones y Anulaciones)
0,48	6.087,64	12.695,89

REALIZACIÓN DE COBROS = COBROS / SALDO INICIAL DE DERECHOS (+/- Modificaciones y Anulaciones)		
REALIZACIÓN DE COBROS	COBROS	SALDO INICIAL DE DERECHOS (+/- Modificaciones y Anulaciones)
0,57	300.000,00	529.363,22

1. RESUMEN GENERAL DE COSTES DE LA ENTIDAD.

ELEMENTOS	Importe	%
COSTES DE PERSONAL	244.903,76	48,91 %
Sueldos y Salarios	201.709,02	40,28 %
Indemnizaciones		
Cotizaciones sociales a cargo del empleador	43.194,74	8,63 %
Otros coste sociales		
Indemnizaciones por razón de servicio		
Transporte de personal		
ADQUISICIÓN DE BIENES Y SERVICIOS		
Coste de materiales de reprografía e imprenta		
Coste de otros materiales		
Adquisición de bienes de inversión		
Trabajos realizados por otras entidades		
SERVICIOS EXTERIORES	214.379,75	42,81 %
Costes de investigación y desarrollo del ejercicio		
Arrendamientos y cánones		
Reparaciones y conservación	27.689,33	5,53 %
Servicios de profesionales independientes	79.291,98	15,83 %
Transportes		
Servicios bancarios y similares		
Publicidad, propaganda y relaciones públicas	73.176,91	14,61 %
Suministros	29.053,60	5,80 %
Comunicaciones	5.167,93	1,03 %
Costes diversos		
TRIBUTOS		
Tributos		
COSTES CALCULADOS	21.484,00	4,29 %
Amortizaciones	21.484,00	4,29 %
COSTES FINANCIEROS		
Costes Financieros		
COSTES DE TRANSFERENCIAS	20.000,00	3,99 %
Costes de Transferencias	20.000,00	3,99 %
OTROS COSTES		
Otros Costes		
TOTAL	500.767,51	100,00 %

2. RESUMEN DEL COSTE POR ELEMENTOS DE LAS ACTIVIDADES.

ACTIVIDAD: PROMOCION ECONOMICA

ELEMENTOS	Coste Directo	Coste Indirecto	TOTAL	%
COSTES CALCULADOS	21.484,00		21.484,00	4,29 %
COSTES DE PERSONAL	244.903,76		244.903,76	48,91 %
SERVICIOS EXTERIORES	214.379,75		214.379,75	42,81 %
COSTES DE TRANSFERENCIAS	20.000,00		20.000,00	3,99 %
TOTAL	500.767,51		500.767,51	100,00 %

3. RESUMEN DE COSTES POR ACTIVIDAD.

ACTIVIDADES	Importe	%
PROMOCION ECONOMICA	500.767,51	100,00 %
Total Costes Tratados	500.767,51	100,00 %

4. RESUMEN RELACIONANDO COSTES E INGRESOS DE LAS ACTIVIDADES.

ACTIVIDADES	Coste Total Actividad	Ingresos	Margen	% Cobertura
PROMOCION ECONOMICA	500.767,51	501.029,95	262,44	100,05 %
TOTAL	500.767,51	501.029,95	262,44	100,05 %

1) INDICADORES DE EFICACIA

A) NUM. DE ACTUACIONES REALIZADAS / NUM. DE ACTUACIONES PREVISTAS

DESCRIPCIÓN DE LA ACTIVIDAD	NUM. DE ACTUACIONES REALIZADAS (1)	NUM. DE ACTUACIONES PREVISTAS (2)	VALOR INDICADOR (1/2)
PROMOCION ECONOMICA	964,00	964,00	1,00

1) INDICADORES DE EFICACIA

B) PLAZO MEDIO DE ESPERA PARA RECIBIR UN DETERMINADO SERVICIO PÚBLICO

DESCRIPCIÓN DE LA ACTIVIDAD	PLAZO MEDIO
PROMOCION ECONOMICA	95,00

1) INDICADORES DE EFICACIA

C) PORCENTAJE DE POBLACIÓN CUBIERTA POR UN DETERMINADO SERVICIO PÚBLICO

DESCRIPCIÓN DE LA ACTIVIDAD	PORCENTAJE POBLACIÓN
-----------------------------	----------------------

1) INDICADORES DE EFICACIA

D) NUM. DE ACTUACIONES EJERCICIO ACTUAL / NUM. DE ACTUACIONES EJERCICIOS ANTERIORES

DESCRIPCIÓN DE LA ACTIVIDAD	NUM. DE ACTUACIONES REALIZADAS EJERCICIO ACTUAL (1)	NUM. DE ACTUACIONES PREVISTAS EJERCICIO ACTUAL (2)	NUM. MEDIO DE ACTUACIONES REALIZADAS EJERCICIOS ANTERIORES (3)	NUM. MEDIO DE ACTUACIONES PREVISTAS EJERCICIOS ANTERIORES (4)	VALOR INDICADOR (1/2)/(3/4)
-----------------------------	---	--	--	---	-----------------------------

2) INDICADORES DE EFICIENCIA

A) COSTE DE ACTIVIDAD / NÚMERO DE USUARIOS

DESCRIPCIÓN DE LA ACTIVIDAD	COSTE DE LA ACTIVIDAD (1)	NÚMERO DE USUARIOS(2)	VALOR INDICADOR (1/2)
PROMOCION ECONOMICA	500.767,51	964,00	519,47

2) INDICADORES DE EFICIENCIA

B) COSTE REAL DE LA ACTIVIDAD / COSTE PREVISTO DE LA ACTIVIDAD

DESCRIPCIÓN DE LA ACTIVIDAD	COSTE REAL DE LA ACTIVIDAD (1)	COSTE PREVISTO DE LA ACTIVIDAD (2)	VALOR INDICADOR (1/2)
-----------------------------	--------------------------------	------------------------------------	-----------------------

2) INDICADORES DE EFICIENCIA

C) COSTE DE LA ACTIVIDAD / NÚMERO DE UNIDADES EQUIVALENTES PRODUCIDAS

DESCRIPCIÓN DE LA ACTIVIDAD	COSTE DE LA ACTIVIDAD (1)	NÚMERO DE UNIDADES EQUIVALENTES PRODUCIDAS (2)	VALOR INDICADOR (1/2)
-----------------------------	---------------------------	--	-----------------------

3) INDICADOR DE ECONOMÍA

FACTOR DE PRODUCCIÓN	PRECIO O COSTE DE ADQUISICIÓN DEL FACTOR DE PRODUCCIÓN 'X' (1)	PRECIO MEDIO DEL FACTOR DE PRODUCCIÓN 'X' EN EL MERCADO (2)	VALOR INDICADOR (1/2)
----------------------	--	---	--------------------------

4) INDICADOR DE MEDIOS DE PRODUCCIÓN

DESCRIPCIÓN DE LA ACTIVIDAD	COSTE DE PERSONAL (1)	NÚMERO DE PERSONAS EQUIVALENTES (2)	VALOR INDICADOR (1/2)
PROMOCION ECONOMICA	244.903,76	10,00	24.490,38



**PATRONATO DE
PROMOCIÓN ECONÓMICA**

22. Acontecimientos posteriores al cierre

No ha acontecido ningún hecho con posterioridad al cierre que sea de utilidad para la lectura de las cuentas anuales de la entidad.



O.A. PATRONATO PROMOCION ECONOMICA

Fecha Obtención 10/10/2022

Pág. 1

ESTADO DE CONCILIACIÓN BANCARIA

EJERCICIO: 2021

ENTIDAD BANCARIA (IBAN/BIC)	SALDO SEGÚN ENTIDAD BANCARIA (1)	COBROS CONTABILIZADOS POR LA ENTIDAD Y NO POR EL BANCO (2)	PAGOS CONTABILIZADOS POR LA ENTIDAD Y NO POR EL BANCO (3)	COBROS CONTABILIZADOS POR EL BANCO Y NO POR LA ENTIDAD (4)	PAGOS CONTABILIZADOS POR EL BANCO Y NO POR LA ENTIDAD (5)	SALDO CONCILIADO (6)=(1+2+5)-(3+4)	SALDO SEGUN LA ENTIDAD (7)	DIFERENCIA SALDOS (8)=(6-7)
TOTAL								

BALANCE DE COMPROBACIÓN
(MEMORIA)

Fecha Obtención 10/10/2022 19:09:52

Pag. 1

CUENTA	DESCRIPCIÓN	SALDO INICIAL		MOVIMIENTOS		SALDO FINAL	
		DEUDOR	ACREEDOR	DEBE	HABER	DEUDOR	ACREEDOR
0000	Cuentas de control presupuestario. Presupuesto ejercicio corriente.			763.510,91	763.510,91		
0010	Presupuesto de gastos: créditos iniciales.			535.085,53	535.085,53		
0024	Presupuesto de gastos: modificaciones de crédito. Incorporaciones de remanentes de crédito.			119.254,23	119.254,23		
0025	Presupuesto de gastos: modificaciones de crédito. Créditos generados por ingresos.			109.171,15	109.171,15		
0030	Presupuesto de gastos: créditos definitivos. Créditos disponibles.			619.807,88	763.510,91		143.703,03
0031	Presupuesto de gastos: créditos definitivos. Créditos retenidos para gastar.			188.055,40	234.654,50		46.599,10
0040	Presupuesto de gastos: gastos autorizados.			573.208,78	573.208,78		
0050	Presupuesto de gastos: gastos comprometidos.				573.208,78		573.208,78
0060	Presupuesto de ingresos: previsiones iniciales.			535.085,53	535.085,53		
0070	Presupuesto de ingresos: modificación de previsiones.			228.425,38	228.425,38		
0080	Presupuesto de ingresos: previsiones definitivas.			763.510,91		763.510,91	
1000	Patrimonio.			188,00	188,00		
1200	Resultados de ejercicios anteriores.	46.917,87		188,00	319.737,60		272.631,73
1290	Resultado del ejercicio.		319.737,60	319.737,60			
1720	Deudas a largo plazo transformables en subvenciones.		21.484,00	21.484,00			
1790	Otras deudas a largo plazo.		150.388,00				150.388,00
2060	Inmovilizaciones intangibles. Aplicaciones informáticas.	2.384,78				2.384,78	

BALANCE DE COMPROBACIÓN
(MEMORIA)

Fecha Obtención 10/10/2022 19:09:52

Pag. 2

CUENTA	DESCRIPCIÓN	SALDO INICIAL		MOVIMIENTOS		SALDO FINAL	
		DEUDOR	ACREEDOR	DEBE	HABER	DEUDOR	ACREEDOR
2070	Inversiones sobre activos utilizados en régimen de arrendamiento o cedidos.	9.871,22				9.871,22	
2090	Inmovilizaciones intangibles. Otro inmovilizado intangible.	1.384,51				1.384,51	
2170	Inmovilizaciones materiales.Equipos para procesos de información.	22.424,25				22.424,25	
2629	Otras inversiones financieras a largo plazo. Otros créditos a largo plazo.	41.791,50				41.791,50	
2817	Amortización acumulada de equipos para procesos de información.		19.376,28				19.376,28
2819	Amortización acumulada de otro inmovilizado material.		794,06		1.524,04		2.318,10
2980	Deterioro de valor de créditos a largo plazo.		41.791,50				41.791,50
4000	Acreedores presupuestarios.Operaciones de gestión.			443.403,31	479.283,51		35.880,20
4003	Acreedores presupuestarios.Otras deudas.			21.484,00	21.484,00		
4010	Acreedores presupuestarios.Operaciones de gestión.		12.695,89	6.087,64			6.608,25
4300	Deudores por derechos reconocidos.Presupuesto de ingresos corriente.Operaciones de gestión.			501.029,95	209.415,64	291.614,31	
4310	Deudores por derechos reconocidos.Presupuestos de ingresos cerrados.Operaciones de gestión.	529.363,22			300.000,00	229.363,22	
4490	Otros deudores no presupuestarios.	41.002,15				41.002,15	
4751	Hacienda Pública, acreedor por retenciones practicadas.		7.704,28	22.410,23	22.162,75		7.456,80
4760	Seguridad Social.		1.129,23	54.134,17	54.084,03		1.079,09
4900	Deterioro de valor de créditos.Operaciones de gestión.		217.363,22	217.363,22	224.863,22		224.863,22

BALANCE DE COMPROBACIÓN
(MEMORIA)

Fecha Obtención 10/10/2022 19:09:52

Pag. 3

CUENTA	DESCRIPCIÓN	SALDO INICIAL		MOVIMIENTOS		SALDO FINAL	
		DEUDOR	ACREEDOR	DEBE	HABER	DEUDOR	ACREEDOR
5330	Créditos a corto plazo a entidades del grupo, multigrupo y asociadas.	28.612,00				28.612,00	
5550	Pagos pendientes de aplicación.	464,45				464,45	
5570	Formalización.			8.385,69	8.385,69		
5610	Fianzas y depósitos recibidos y constituidos a corto plazo.Depósitos recibidos a corto plazo.		3.268,60	2.854,13	2.854,13		3.268,60
5700	Efectivo y activos líquidos equivalentes.Caja operativa.	188,00			188,00		
5710	Efectivo y activos líquidos equivalentes.Bancos e instituciones de crédito. Cuentas operativas.	71.328,71		503.392,44	465.249,37	109.471,78	
6220	Servicios exteriores.Reparaciones y conservación.			27.689,33		27.689,33	
6230	Servicios exteriores.Servicios de profesionales independientes.			79.291,98		79.291,98	
6270	Servicios exteriores.Publicidad, propaganda y relaciones públicas.			28.283,26		28.283,26	
6290	Servicios exteriores.Comunicaciones y otros servicios.			79.115,18		79.115,18	
6400	Gastos de personal y prestaciones sociales.Sueldos y salarios.			201.709,02		201.709,02	
6420	Gastos de personal y prestaciones sociales.Cotizaciones sociales a cargo del empleador.			43.194,74		43.194,74	
6500	Transferencias. A la entidad o entidades propietarias.			17.500,00		17.500,00	
6510	Subvenciones. A la entidad o entidades propietarias.			2.500,00		2.500,00	
6819	Amortización de otro inmovilizado material.			1.524,04		1.524,04	
6983	Pérdidas por deterioro de créditos a otras entidades.			224.863,22		224.863,22	
7500	Transferencias.De la entidad o entidades propietarias.				400.000,00		400.000,00

**BALANCE DE COMPROBACIÓN
(MEMORIA)**

Fecha Obtención 10/10/2022 19:09:52

Pag. 4

CUENTA	DESCRIPCIÓN	SALDO INICIAL		MOVIMIENTOS		SALDO FINAL	
		DEUDOR	ACREEDOR	DEBE	HABER	DEUDOR	ACREEDOR
7501	Transferencias.Del resto de entidades.				101.029,95		101.029,95
7983	Reversión del deterioro de créditos a otras entidades.				217.363,22		217.363,22

(2021)

Pág.

1

ESTADO DE LIQUIDACIÓN DEL PRESUPUESTO

I. LIQUIDACIÓN DEL PRESUPUESTO DE GASTOS

APLICACIÓN PRESUP.			DESCRIPCIÓN	CRÉDITOS PRESUPUESTARIOS			GASTOS COMPROMET.	OBLIGACIONES RECONOCIDAS NETAS	PAGOS	OBLIGACIONES PENDIENTES DE PAGO A 31 DE DICIEMBRE	REMANENTES DE CRÉDITO
				INICIALES	MODIFICACIONES	DEFINITIVAS					
00	2412	12000	SUELDOS GRUPO A1	16.071,44		16.071,44	16.060,61	16.060,61	16.060,61		10,83
00	2412	12001	SUELDOS DEL GRUPO A2.	14.132,38		14.132,38	14.123,01	14.123,01	14.123,01		9,37
00	2412	12006	TRIENIOS.	8.972,98		8.972,98	8.005,43	8.005,43	8.005,43		967,55
00	2412	12100	COMPLEMENTO DE DESTINO.	19.460,37		19.460,37	19.627,11	19.627,11	19.627,11		-166,74
00	2412	12101	COMPLEMENTO ESPECÍFICO.	35.580,99		35.580,99	35.556,09	35.556,09	35.556,09		24,90
00	2412	16000	SEGURIDAD SOCIAL	33.493,08		33.493,08	31.984,71	31.984,71	29.632,41	2.352,30	1.508,37
00	2412	21300	REPARAC. MANTEN, MAQUIN.,INSTA Y UTILLA.	13.437,65	13.731,82	27.169,47	18.414,79	18.189,63	18.189,63		8.979,84
00	2412	22000	ORDINARIO NO INVENTARIABLE.	5.000,00	9.140,96	14.140,96	6.757,01	6.757,01	6.506,01	251,00	7.383,95
00	2412	22002	MATERIAL INFORMÁTICO NO INVENTARIABLE.	5.000,00	2.437,57	7.437,57	5.259,79	5.259,79	5.259,79		2.177,78
00	2412	22200	SERVICIOS DE TELECOMUNICACIONES.	5.000,00		5.000,00	5.167,93	5.167,93	5.167,93		-167,93
00	2412	22203	INFORMÁTICAS.	5.000,00		5.000,00	17.036,80	17.036,80	17.036,80		-12.036,80
00	2412	22602	PUBLICIDAD Y PROPAGANDA.	2.000,00	18.590,33	20.590,33	30.223,40	28.283,26	27.920,26	363,00	-7.692,93
00	2412	22606	REUNIONES, CONFERENCIAS Y CURSOS.	19.000,00	12.662,65	31.662,65	14.893,65	14.893,65	14.893,65		16.769,00
00	2412	22609	ACTIVIDADES CULTURALES Y DEPORTIVAS	55.000,00		55.000,00	30.000,00	30.000,00	30.000,00		25.000,00
00	2412	22699	OTROS GASTOS DIVERSOS	8.851,11		8.851,11					8.851,11
00	2412	22706	ESTUDIOS Y TRABAJOS TÉCNICOS.	50.000,00	47.690,90	97.690,90	99.372,37	79.291,98	47.549,48	31.742,50	18.398,92
00	2412	23300	OTRAS INDEMNIZACIONES.	3.000,00		3.000,00					3.000,00
00	2412	35900	OTROS GASTOS FINANCIEROS	1.000,00		1.000,00					1.000,00
00	2412	48101	BECAS CON LA UCLM	20.000,00		20.000,00					20.000,00
00	2412	48900	OTRAS TRANSFERENCIAS	50.000,00	15.000,00	65.000,00	70.000,00	20.000,00	20.000,00		45.000,00
00	2412	62600	EQUIPOS PARA PROCESOS DE INFORMACION	6.148,89		6.148,89					6.148,89
00	2412	64000	GASTOS EN INVERSIONES DE CARACTER INMATERIAL	5.000,00		5.000,00					5.000,00
00	2412	83100	PRESTAMOS AL PERSONAL	6.000,00		6.000,00					6.000,00
00	2412	91307	AMORT DE PRÉST A L/P DE ENTES DE FUERA DEL SECTOR PÚBLICO.	21.484,00		21.484,00	21.484,00	21.484,00	21.484,00		
00	9290	50000	FONDO DE CONTINGENCIA DE EJECUCION PRESUPUESTARIA	15.000,00		15.000,00					15.000,00
02	2412	14300	OTRO PERSONAL	74.487,36	90.162,82	164.650,18	108.336,77	108.336,77	108.336,77		56.313,41
02	2412	16000	SEGURIDAD SOCIAL.	13.670,88	14.937,93	28.608,81	11.210,03	11.210,03	10.038,63	1.171,40	17.398,78
02	2412	21300	REPARAC. MANTEN, MAQUIN.,INSTA Y UTILLA.	8.294,40	4.070,40	12.364,80	9.695,28	9.499,70	9.499,70		2.865,10
02	2412	22000	ORDINARIO NO INVENTARIABLE.								
02	2412	22706	ESTUDIOS Y TRABAJOS TÉCNICOS.	15.000,00		15.000,00					15.000,00
			Suma	535.085,53	228.425,38	763.510,91	573.208,78	500.767,51	464.887,31	35.880,20	262.743,40

ESTADO DE LIQUIDACIÓN DEL PRESUPUESTO

(2021)

II. LIQUIDACIÓN DEL PRESUPUESTO DE INGRESOS

APLICACIÓN PRESUP.	DESCRIPCIÓN	PREVISIONES PRESUPUESTARIAS			DERECHOS RECONOCIDOS	DERECHOS ANULADOS	DERECHOS CANCELADOS	DERECHOS RECONOCIDOS NETOS	RECAUDACIÓN NETA	DERECHOS PENDIENTES DE COBRO A 31 DE DICIEMBRE	EXCESO / DEFECTO PREVISIÓN
		INICIALES	MODIFICACIONES	DEFINITIVAS							
00	40000	DE LA ADMON. GRAL.DE LA ENTIDAD LOCAL	385.000,00		385.000,00	400.000,00		400.000,00	108.385,69	291.614,31	15.000,00
02	40000	DE LA ADMON. GRAL. DE LA ENTIDAD LOCAL	15.000,00	32.721,79	47.721,79						-47.721,79
00	42001	DE LA ADMINISTRACIÓN GENERAL DEL ESTADO.				19.045,21		19.045,21	19.045,21		19.045,21
02	45050	TRAN CTES EN CUMPL DE CONV SUS CON C.A EN MAT DE EM Y	96.452,64	76.449,36	172.902,00	81.984,74		81.984,74	81.984,74		-90.917,26
00	70000	DE LA ADMON.GRAL.DE LA ENTIDAD LOCAL	32.632,89		32.632,89						-32.632,89
00	83100	REINTEGRO MICROCREDITOS (MEDIO,LARGO PLAZO)	6.000,00		6.000,00						-6.000,00
00	87000	PARA GASTOS GENERALES.		118.895,05	118.895,05						-118.895,05
00	87010	PARA GASTOS CON FINANCIACIÓN AFECTADA.		359,18	359,18						-359,18
		Suma	535.085,53	228.425,38	763.510,91	501.029,95		501.029,95	209.415,64	291.614,31	-262.480,96



III. RESULTADO PRESUPUESTARIO

EJERCICIO 2021

CONCEPTOS	DERECHOS RECONOCIDOS NETOS	OBLIGACIONES RECONOCIDAS NETAS	AJUSTES	RESULTADO PRESUPUESTARIO
a. Operaciones corrientes	501.029,95	479.283,51		21.746,44
b) Operaciones de capital				
1.Total operaciones no financieras (a+b)	501.029,95	479.283,51		21.746,44
c) Activos financieros				
d) Pasivos financieros		21.484,00		-21.484,00
2. Total operaciones financieras (c+d)		21.484,00		-21.484,00
I. RESULTADO PRESUPUESTARIO DEL EJERCICIO (I=1+2)	501.029,95	500.767,51		262,44
<u>AJUSTES</u>				
3. Créditos gastados financiados con remanente de tesorería para gastos generales			18.232,11	
4. Desviaciones de financiación negativas del ejercicio			45.291,50	
5. Desviaciones de financiación positivas del ejercicio			19.205,13	
II. TOTAL AJUSTES (II=3+4-5)			44.318,48	
RESULTADO PRESUPUESTARIO AJUSTADO (I+II)				44.580,92

Resumen Electrónico:

(2021)

ESTADO DE LIQUIDACIÓN DEL PRESUPUESTO DE GASTOS: RESUMEN POR CLASIFICACIÓN ECONÓMICA

Capítulo: 1 GASTOS DE PERSONAL.

ARTÍCULO	CONCEPTO SUBCONCEPTO	CRÉDITOS PRESUPUESTARIOS			GASTOS COMPROMET.	OBLIGACIONES RECONOCIDAS NETAS	PAGOS	OBLIGACIONES PENDIENTES DE PAGO A 31 DE DICIEMBRE	REMANENTES DE CRÉDITO
		INICIALES	MODIFICACIONES	DEFINITIVAS					
12	PERSONAL FUNCIONARIO.								
	120 RETRIBUCIONES BÁSICAS.								
	12000 SUELDOS DEL GRUPO A1.	16.071,44		16.071,44	16.060,61	16.060,61	16.060,61		10,83
	12001 SUELDOS DEL GRUPO A2.	14.132,38		14.132,38	14.123,01	14.123,01	14.123,01		9,37
	12006 TRIENIOS.	8.972,98		8.972,98	8.005,43	8.005,43	8.005,43		967,55
	Total Concepto	39.176,80		39.176,80	38.189,05	38.189,05	38.189,05		987,75
	121 RETRIBUCIONES COMPLEMENTARIAS.								
	12100 COMPLEMENTO DE DESTINO.	19.460,37		19.460,37	19.627,11	19.627,11	19.627,11		-166,74
	12101 COMPLEMENTO ESPECÍFICO.	35.580,99		35.580,99	35.556,09	35.556,09	35.556,09		24,90
	Total Concepto	55.041,36		55.041,36	55.183,20	55.183,20	55.183,20		-141,84
	Total Artículo.	94.218,16		94.218,16	93.372,25	93.372,25	93.372,25		845,91
14	OTRO PERSONAL.								
	143 OTRO PERSONAL.								
	14300 OTRO PERSONAL (FONDO DE GARANTIA JUVENIL)	74.487,36	90.162,82	164.650,18	108.336,77	108.336,77	108.336,77		56.313,41
	Total Concepto	74.487,36	90.162,82	164.650,18	108.336,77	108.336,77	108.336,77		56.313,41
	Total Artículo.	74.487,36	90.162,82	164.650,18	108.336,77	108.336,77	108.336,77		56.313,41
16	CUOTAS, PRESTACIONES Y GASTOS SOC. A CARGO DEL EMPLEADOR.								
	160 CUOTAS SOCIALES.								
	16000 SEGURIDAD SOCIAL.	47.163,96	14.937,93	62.101,89	43.194,74	43.194,74	39.671,04	3.523,70	18.907,15
	Total Concepto	47.163,96	14.937,93	62.101,89	43.194,74	43.194,74	39.671,04	3.523,70	18.907,15
	Total Artículo.	47.163,96	14.937,93	62.101,89	43.194,74	43.194,74	39.671,04	3.523,70	18.907,15
	Total Capítulo	215.869,48	105.100,75	320.970,23	244.903,76	244.903,76	241.380,06	3.523,70	76.066,47

(2021)

Pág.

2

ESTADO DE LIQUIDACIÓN DEL PRESUPUESTO DE GASTOS: RESUMEN POR CLASIFICACIÓN ECONÓMICA

Capítulo: 2 GASTOS CORRIENTES EN BIENES Y SERVICIOS.

ARTÍCULO	CONCEPTO SUBCONCEPTO	CRÉDITOS PRESUPUESTARIOS			GASTOS COMPROMET.	OBLIGACIONES RECONOCIDAS NETAS	PAGOS	OBLIGACIONES PENDIENTES DE PAGO A 31 DE DICIEMBRE	REMANENTES DE CRÉDITO
		INICIALES	MODIFICACIONES	DEFINITIVAS					
21	REPARACIONES, MANTENIMIENTO Y CONSERVACIÓN.								
	213 MAQUINARIA, INSTALACIONES TÉCNICAS Y UTILLAJE.								
	21300 REPARAC. MANTEN, MAQUIN., INSTA Y UTILLA.	21.732,05	17.802,22	39.534,27	28.110,07	27.689,33	27.689,33		11.844,94
	Total Concepto	21.732,05	17.802,22	39.534,27	28.110,07	27.689,33	27.689,33		11.844,94
	Total Artículo.	21.732,05	17.802,22	39.534,27	28.110,07	27.689,33	27.689,33		11.844,94
22	MATERIAL, SUMINISTROS Y OTROS.								
	220 MATERIAL DE OFICINA.								
	22000 ORDINARIO NO INVENTARIABLE.	5.000,00	9.140,96	14.140,96	6.757,01	6.757,01	6.506,01	251,00	7.383,95
	22002 MATERIAL INFORMÁTICO NO INVENTARIABLE.	5.000,00	2.437,57	7.437,57	5.259,79	5.259,79	5.259,79		2.177,78
	Total Concepto	10.000,00	11.578,53	21.578,53	12.016,80	12.016,80	11.765,80	251,00	9.561,73
	222 COMUNICACIONES.								
	22200 SERVICIOS DE TELECOMUNICACIONES.	5.000,00		5.000,00	5.167,93	5.167,93	5.167,93		-167,93
	22203 INFORMÁTICAS.	5.000,00		5.000,00	17.036,80	17.036,80	17.036,80		-12.036,80
	Total Concepto	10.000,00		10.000,00	22.204,73	22.204,73	22.204,73		-12.204,73
	226 GASTOS DIVERSOS.								
	22602 PUBLICIDAD Y PROPAGANDA.	2.000,00	18.590,33	20.590,33	30.223,40	28.283,26	27.920,26	363,00	-7.692,93
	22606 REUNIONES, CONFERENCIAS Y CURSOS.	19.000,00	12.662,65	31.662,65	14.893,65	14.893,65	14.893,65		16.769,00
	22609 ACTIVIDADES CULTURALES Y DEPORTIVAS	55.000,00		55.000,00	30.000,00	30.000,00	30.000,00		25.000,00
	22699 OTROS GASTOS DIVERSOS	8.851,11		8.851,11					8.851,11
	Total Concepto	84.851,11	31.252,98	116.104,09	75.117,05	73.176,91	72.813,91	363,00	42.927,18
	227 TRABAJOS REALIZADOS POR OTRAS EMPRESAS Y PROFESIONALES.								
	22706 ESTUDIOS Y TRABAJOS TÉCNICOS.	65.000,00	47.690,90	112.690,90	99.372,37	79.291,98	47.549,48	31.742,50	33.398,92
	Total Concepto	65.000,00	47.690,90	112.690,90	99.372,37	79.291,98	47.549,48	31.742,50	33.398,92

(2021)

ESTADO DE LIQUIDACIÓN DEL PRESUPUESTO DE GASTOS: RESUMEN POR CLASIFICACIÓN ECONÓMICA

Capítulo: 2 GASTOS CORRIENTES EN BIENES Y SERVICIOS.

ARTÍCULO	CONCEPTO SUBCONCEPTO	CRÉDITOS PRESUPUESTARIOS			GASTOS COMPROMET.	OBLIGACIONES RECONOCIDAS NETAS	PAGOS	OBLIGACIONES PENDIENTES DE PAGO A 31 DE DICIEMBRE	REMANENTES DE CRÉDITO
		INICIALES	MODIFICACIONES	DEFINITIVAS					
	Total Artículo.	169.851,11	90.522,41	260.373,52	208.710,95	186.690,42	154.333,92	32.356,50	73.683,10
23	INDEMNIZACIONES POR RAZÓN DEL SERVICIO.								
	233 OTRAS INDEMNIZACIONES.								
	23300 OTRAS INDEMNIZACIONES.	3.000,00		3.000,00					3.000,00
	Total Concepto	3.000,00		3.000,00					3.000,00
	Total Artículo.	3.000,00		3.000,00					3.000,00
	Total Capítulo	194.583,16	108.324,63	302.907,79	236.821,02	214.379,75	182.023,25	32.356,50	88.528,04

ESTADO DE LIQUIDACIÓN DEL PRESUPUESTO DE GASTOS: RESUMEN POR CLASIFICACIÓN ECONÓMICA

Capítulo: 3 GASTOS FINANCIEROS.

ARTÍCULO	CONCEPTO SUBCONCEPTO	CRÉDITOS PRESUPUESTARIOS			GASTOS COMPROMET.	OBLIGACIONES RECONOCIDAS NETAS	PAGOS	OBLIGACIONES PENDIENTES DE PAGO A 31 DE DICIEMBRE	REMANENTES DE CRÉDITO
		INICIALES	MODIFICACIONES	DEFINITIVAS					
35	INTERESES DE DEMORA Y OTROS GASTOS FINANCIEROS.								
	359 OTROS GASTOS FINANCIEROS.								
	35900 OTROS GASTOS FINANCIEROS	1.000,00		1.000,00					1.000,00
	Total Concepto	1.000,00		1.000,00					1.000,00
	Total Artículo.	1.000,00		1.000,00					1.000,00
	Total Capítulo	1.000,00		1.000,00					1.000,00

(2021)

ESTADO DE LIQUIDACIÓN DEL PRESUPUESTO DE GASTOS: RESUMEN POR CLASIFICACIÓN ECONÓMICA

Capítulo: 4 TRANSFERENCIAS CORRIENTES.

ARTÍCULO	CONCEPTO SUBCONCEPTO	CRÉDITOS PRESUPUESTARIOS			GASTOS COMPROMET.	OBLIGACIONES RECONOCIDAS NETAS	PAGOS	OBLIGACIONES PENDIENTES DE PAGO A 31 DE DICIEMBRE	REMANENTES DE CRÉDITO
		INICIALES	MODIFICACIONES	DEFINITIVAS					
48	A FAMILIAS E INSTITUCIONES SIN FINES DE LUCRO.								
	481 PREMIOS BECAS Y PENS. DE ESTUDIO								
	48101 BECAS CON LA UCLM	20.000,00		20.000,00					20.000,00
	Total Concepto	20.000,00		20.000,00					20.000,00
	489								
	48900 OTRAS TRANSFERENCIAS	50.000,00	15.000,00	65.000,00	70.000,00	20.000,00	20.000,00		45.000,00
	Total Concepto	50.000,00	15.000,00	65.000,00	70.000,00	20.000,00	20.000,00		45.000,00
	Total Artículo.	70.000,00	15.000,00	85.000,00	70.000,00	20.000,00	20.000,00		65.000,00
	Total Capítulo	70.000,00	15.000,00	85.000,00	70.000,00	20.000,00	20.000,00		65.000,00

ESTADO DE LIQUIDACIÓN DEL PRESUPUESTO DE GASTOS: RESUMEN POR CLASIFICACIÓN ECONÓMICA

Capítulo: 5 FONDO DE CONTINGENCIA Y OTROS IMPREVISTOS

ARTÍCULO	CONCEPTO SUBCONCEPTO	CRÉDITOS PRESUPUESTARIOS			GASTOS COMPROMET.	OBLIGACIONES RECONOCIDAS NETAS	PAGOS	OBLIGACIONES PENDIENTES DE PAGO A 31 DE DICIEMBRE	REMANENTES DE CRÉDITO
		INICIALES	MODIFICACIONES	DEFINITIVAS					
50	DOTACION AL FONDO DE CONTINGENCIA DE EJECUCION PRESUPUESTA								
	500 FONDO DE CONTINGENCIA DE EJECUCION PRESUPUESTARIA								
	50000 FONDO DE CONTINGENCIA DE EJECUCION PRESUPUESTARIA	15.000,00		15.000,00					15.000,00
	Total Concepto	15.000,00		15.000,00					15.000,00
	Total Artículo.	15.000,00		15.000,00					15.000,00
	Total Capítulo	15.000,00		15.000,00					15.000,00

(2021)

ESTADO DE LIQUIDACIÓN DEL PRESUPUESTO DE GASTOS: RESUMEN POR CLASIFICACIÓN ECONÓMICA

Capítulo: 6 INVERSIONES REALES.

ARTÍCULO	CONCEPTO SUBCONCEPTO	CRÉDITOS PRESUPUESTARIOS			GASTOS COMPROMET.	OBLIGACIONES RECONOCIDAS NETAS	PAGOS	OBLIGACIONES PENDIENTES DE PAGO A 31 DE DICIEMBRE	REMANENTES DE CRÉDITO
		INICIALES	MODIFICACIONES	DEFINITIVAS					
62	INVERSIÓN NUEVA ASOCIADA AL FUNCIONAM OPERAT DE LOS SERV.								
	626 EQUIPOS PARA PROCESOS DE INFORMACIÓN.								
	62600 EQUIPOS PARA PROCESOS DE INFORMACION	6.148,89		6.148,89					6.148,89
	Total Concepto	6.148,89		6.148,89					6.148,89
	Total Artículo.	6.148,89		6.148,89					6.148,89
64	GASTOS EN INVERSIONES DE CARÁCTER INMATERIAL.								
	640 GASTOS EN INVERSIONES DE CARÁCTER INMATERIAL.								
	64000 GASTOS EN INVERSIONES DE CARACTER INMATERIAL	5.000,00		5.000,00					5.000,00
	Total Concepto	5.000,00		5.000,00					5.000,00
	Total Artículo.	5.000,00		5.000,00					5.000,00
	Total Capítulo	11.148,89		11.148,89					11.148,89

ESTADO DE LIQUIDACIÓN DEL PRESUPUESTO DE GASTOS: RESUMEN POR CLASIFICACIÓN ECONÓMICA

Capítulo: 8 **ACTIVOS FINANCIEROS.**

ARTÍCULO	CONCEPTO SUBCONCEPTO	CRÉDITOS PRESUPUESTARIOS			GASTOS COMPROMET.	OBLIGACIONES RECONOCIDAS NETAS	PAGOS	OBLIGACIONES PENDIENTES DE PAGO A 31 DE DICIEMBRE	REMANENTES DE CRÉDITO
		INICIALES	MODIFICACIONES	DEFINITIVAS					
83	CONCESIÓN DE PRÉSTAMOS FUERA DEL SECTOR PÚBLICO.								
	831 PRÉSTAMOS A LARGO PLAZO. DESARROLLO POR SECTORES.								
	83100 PRESTAMO A MEDIO Y LARGO PLAZO	6.000,00		6.000,00					6.000,00
	Total Concepto	6.000,00		6.000,00					6.000,00
	Total Artículo.	6.000,00		6.000,00					6.000,00
	Total Capítulo	6.000,00		6.000,00					6.000,00

(2021)

ESTADO DE LIQUIDACIÓN DEL PRESUPUESTO DE GASTOS: RESUMEN POR CLASIFICACIÓN ECONÓMICA

Capítulo: 9 PASIVOS FINANCIEROS.

ARTÍCULO	CONCEPTO SUBCONCEPTO	CRÉDITOS PRESUPUESTARIOS			GASTOS COMPROMET.	OBLIGACIONES RECONOCIDAS NETAS	PAGOS	OBLIGACIONES PENDIENTES DE PAGO A 31 DE DICIEMBRE	REMANENTES DE CRÉDITO
		INICIALES	MODIFICACIONES	DEFINITIVAS					
91	AMORTIZACIÓN DE PRÉSTAMOS Y DE OPERACIONES EN EUROS.								
	913 AMORT DE PRÉST A L/P DE ENTES DE FUERA DEL SECTOR PÚBLICO.								
	91307 AMORT DE PRÉST A L/P DE ENTES DE FUERA DEL SECTOR PÚBLICO.	21.484,00		21.484,00	21.484,00	21.484,00	21.484,00		
	Total Concepto	21.484,00		21.484,00	21.484,00	21.484,00	21.484,00		
	Total Artículo.	21.484,00		21.484,00	21.484,00	21.484,00	21.484,00		
	Total Capítulo	21.484,00		21.484,00	21.484,00	21.484,00	21.484,00		
	Total	535.085,53	228.425,38	763.510,91	573.208,78	500.767,51	464.887,31	35.880,20	262.743,40

(2021)

ESTADO DE LIQUIDACIÓN DEL PRESUPUESTO DE GASTOS: RESUMEN POR CLASIFICACIÓN PROGRAMA

Área de Gasto : 2 ACTUACIONES DE PROTECCIÓN Y PROMOCIÓN SOCIAL.

POLÍTICA	GRUPO PROG. SUBPROGRAMA	CRÉDITOS PRESUPUESTARIOS			GASTOS COMPROMET.	OBLIGACIONES RECONOCIDAS NETAS	PAGOS	OBLIGACIONES PENDIENTES DE PAGO A 31 DE DICIEMBRE	REMANENTES DE CRÉDITO
		INICIALES	MODIFICACIONES	DEFINITIVAS					
24	FOMENTO DEL EMPLEO.								
	241 FOMENTO DEL EMPLEO.								
	2412 FOMENTO DE EMPLEO	520.085,53	228.425,38	748.510,91	573.208,78	500.767,51	464.887,31	35.880,20	247.743,40
	Total Gr. Progra. . .	520.085,53	228.425,38	748.510,91	573.208,78	500.767,51	464.887,31	35.880,20	247.743,40
	Total Política	520.085,53	228.425,38	748.510,91	573.208,78	500.767,51	464.887,31	35.880,20	247.743,40
	Total Área de Gasto	520.085,53	228.425,38	748.510,91	573.208,78	500.767,51	464.887,31	35.880,20	247.743,40

(2021)

ESTADO DE LIQUIDACIÓN DEL PRESUPUESTO DE GASTOS: RESUMEN POR CLASIFICACIÓN PROGRAMA

Área de Gasto : 9 ACTUACIONES DE CARÁCTER GENERAL.

POLÍTICA	GRUPO PROG. SUBPROGRAMA	CRÉDITOS PRESUPUESTARIOS			GASTOS COMPROMET.	OBLIGACIONES RECONOCIDAS NETAS	PAGOS	OBLIGACIONES PENDIENTES DE PAGO A 31 DE DICIEMBRE	REMANENTES DE CRÉDITO
		INICIALES	MODIFICACIONES	DEFINITIVAS					
92	SERVICIOS DE CARÁCTER GENERAL.								
	929 IMPREVISTOS Y FUNCIONES NO CLASIFICADAS.								
	9290 IMPREVISTOS Y FUNCIONES NO CLASIFICADAS	15.000,00		15.000,00					15.000,00
	Total Gr. Progra. . .	15.000,00		15.000,00					15.000,00
	Total Política	15.000,00		15.000,00					15.000,00
	Total Área de Gasto	15.000,00		15.000,00					15.000,00
	Total	535.085,53	228.425,38	763.510,91	573.208,78	500.767,51	464.887,31	35.880,20	262.743,40

(2021)

RESUMEN DE OBLIGACIONES RECONOCIDAS NETAS POR CLASIFICACIÓN PROGRAMA Y CAPÍTULO

ÁREA DE GASTO POLÍTICA GRUPO PROG.	CAPÍTULO								TOTAL
	1	2	3	4	6	7	8	9	
2 ACTUACIONES DE PROTECCIÓN Y PROMOCIÓN SOCIAL.									
24 FOMENTO DEL EMPLEO.									
241 FOMENTO DEL EMPLEO.	244.903,76	214.379,75		20.000,00				21.484,00	500.767,51
Total Política	244.903,76	214.379,75		20.000,00				21.484,00	500.767,51
Total Área de Gasto	244.903,76	214.379,75		20.000,00				21.484,00	500.767,51
9 ACTUACIONES DE CARÁCTER GENERAL.									
92 SERVICIOS DE CARÁCTER GENERAL.									
929 IMPREVISTOS Y FUNCIONES NO CLASIFICADAS.									
Total Política									
Total Área de Gasto									
Total	244.903,76	214.379,75		20.000,00				21.484,00	500.767,51

ESTADO DE LIQUIDACIÓN DEL PRESUPUESTO DE INGRESOS: RESUMEN POR CLASIFICACIÓN ECONÓMICA

(2021)

Capítulo: 4 TRANSFERENCIA CORRIENTES.

ARTÍCULO	CONCEPTO SUBCONCEPTO	PREVISIONES PRESUPUESTARIAS			DERECHOS RECONOCIDOS	DERECHOS ANULADOS	DERECHOS CANCELADOS	DERECHOS RECONOCIDOS NETOS	RECAUDACIÓN NETA	DERECHOS PENDIENTES DE COBRO A 31 DE DICIEMBRE	EXCESO / DEFECTO PREVISIÓN
		INICIALES	MODIFICACIONES	DEFINITIVAS							
40	DE LA ADMINISTRACIÓN GENERAL DE LA ENTIDAD LOCAL.										
	400 De la Administración General de la Entidad Local										
	40000 DE LA ADMON. GRAL. DE LA ENTIDAD LOCAL	400.000,00	32.721,79	432.721,79	400.000,00			400.000,00	108.385,69	291.614,31	-32.721,79
	Total Concepto	400.000,00	32.721,79	432.721,79	400.000,00			400.000,00	108.385,69	291.614,31	-32.721,79
	Total Artículo.	400.000,00	32.721,79	432.721,79	400.000,00			400.000,00	108.385,69	291.614,31	-32.721,79
42	DE LA ADMINISTRACIÓN DEL ESTADO.										
	420 DE LA ADMINISTRACIÓN GENERAL DEL ESTADO.										
	42001 DE LA ADMINISTRACIÓN GENERAL DEL ESTADO.				19.045,21			19.045,21	19.045,21		19.045,21
	Total Concepto				19.045,21			19.045,21	19.045,21		19.045,21
	Total Artículo.				19.045,21			19.045,21	19.045,21		19.045,21
45	DE COMUNIDADES AUTÓNOMAS.										
	450 DE LA ADMINISTRACIÓN GENERAL DE LAS COMUNIDADES AUTÓNOMAS.										
	45050 TRAN CTES EN CUMPL DE CONV SUS CON C.A EN MAT DE EM Y DESARR	96.452,64	76.449,36	172.902,00	81.984,74			81.984,74	81.984,74		-90.917,26
	Total Concepto	96.452,64	76.449,36	172.902,00	81.984,74			81.984,74	81.984,74		-90.917,26
	Total Artículo.	96.452,64	76.449,36	172.902,00	81.984,74			81.984,74	81.984,74		-90.917,26
	Total Capítulo	496.452,64	109.171,15	605.623,79	501.029,95			501.029,95	209.415,64	291.614,31	-104.593,84

ESTADO DE LIQUIDACIÓN DEL PRESUPUESTO DE INGRESOS: RESUMEN POR CLASIFICACIÓN ECONÓMICA
(2021)

Capítulo: 7 TRANSFERENCIAS DE CAPITAL.

ARTÍCULO	CONCEPTO SUBCONCEPTO	PREVISIONES PRESUPUESTARIAS			DERECHOS RECONOCIDOS	DERECHOS ANULADOS	DERECHOS CANCELADOS	DERECHOS RECONOCIDOS NETOS	RECAUDACIÓN NETA	DERECHOS PENDIENTES DE COBRO A 31 DE DICIEMBRE	EXCESO / DEFECTO PREVISIÓN
		INICIALES	MODIFICACIONES	DEFINITIVAS							
70	DE LA ADMINISTRACIÓN GENERAL DE LA ENTIDAD LOCAL.										
	700 De la Administración General de la Entidad Local										
	70000 DE LA ADMON.GRAL.DE LA ENTIDAD LOCAL	32.632,89		32.632,89							-32.632,89
	Total Concepto	32.632,89		32.632,89							-32.632,89
	Total Artículo.	32.632,89		32.632,89							-32.632,89
	Total Capítulo	32.632,89		32.632,89							-32.632,89

ESTADO DE LIQUIDACIÓN DEL PRESUPUESTO DE INGRESOS: RESUMEN POR CLASIFICACIÓN ECONÓMICA

(2021)

Capítulo: 8 ACTIVOS FINANCIEROS.

ARTÍCULO	CONCEPTO SUBCONCEPTO	PREVISIONES PRESUPUESTARIAS			DERECHOS RECONOCIDOS	DERECHOS ANULADOS	DERECHOS CANCELADOS	DERECHOS RECONOCIDOS NETOS	RECAUDACIÓN NETA	DERECHOS PENDIENTES DE COBRO A 31 DE DICIEMBRE	EXCESO / DEFECTO PREVISIÓN
		INICIALES	MODIFICACIONES	DEFINITIVAS							
83	REINTEGROS DE PRÉSTAMOS DE FUERA DEL SECTOR PÚBLICO.										
	831 REINTEGROS DE PRÉSTAMOS DE FUERA DEL SECTOR PÚBLICO A L/P										
	83100 REINTEGRO MICROCRÉDITOS (MEDIO,LARGO PLAZO)	6.000,00		6.000,00							-6.000,00
	Total Concepto	6.000,00		6.000,00							-6.000,00
	Total Artículo.	6.000,00		6.000,00							-6.000,00
87	REMANENTE DE TESORERÍA.										
	870 REMANENTE DE TESORERÍA.										
	87000 PARA GASTOS GENERALES.		118.895,05	118.895,05							-118.895,05
	87010 PARA GASTOS CON FINANCIACIÓN AFECTADA.		359,18	359,18							-359,18
	Total Concepto		119.254,23	119.254,23							-119.254,23
	Total Artículo.		119.254,23	119.254,23							-119.254,23
	Total Capítulo	6.000,00	119.254,23	125.254,23							-125.254,23
	Total	535.085,53	228.425,38	763.510,91	501.029,95			501.029,95	209.415,64	291.614,31	-262.480,96

(2021)

ESTADO DE LIQUIDACIÓN DEL PRESUPUESTO POR BOLSA DE VINCULACIÓN

I.LIQUIDACIÓN DEL PRESUPUESTO DE GASTOS POR BOLSAS DE VINCULACIÓN

BOLSA DE VINCULACIÓN			CRÉDITOS PRESUPUESTARIOS			GASTOS COMPROMET.	OBLIGACIONES RECONOCIDAS NETAS	PAGOS	OBLIGACIONES PENDIENTES DE PAGO A 31 DE DICIEMBRE	REMANENTES DE CRÉDITO
			INICIALES	MODIFICACIONES	DEFINITIVAS					
00	2412	1	127.711,24		127.711,24	125.356,96	125.356,96	123.004,66	2.352,30	2.354,28
00	2412	2	171.288,76	104.254,23	275.542,99	227.125,74	204.880,05	172.523,55	32.356,50	70.662,94
00	2412	3	1.000,00		1.000,00					1.000,00
00	2412	4	70.000,00	15.000,00	85.000,00	70.000,00	20.000,00	20.000,00		65.000,00
00	2412	6	6.148,89		6.148,89					6.148,89
00	2412	64	5.000,00		5.000,00					5.000,00
00	2412	8	6.000,00		6.000,00					6.000,00
00	2412	9	21.484,00		21.484,00	21.484,00	21.484,00	21.484,00		
00	9	5	15.000,00		15.000,00					15.000,00
02	241	1	88.158,24	105.100,75	193.258,99	119.546,80	119.546,80	118.375,40	1.171,40	73.712,19
02	241	21	8.294,40	4.070,40	12.364,80	9.695,28	9.499,70	9.499,70		2.865,10
02	241	22	15.000,00		15.000,00					15.000,00
Suma			535.085,53	228.425,38	763.510,91	573.208,78	500.767,51	464.887,31	35.880,20	262.743,40

EJERCICIO 2021

BALANCE

CUENTAS	ACTIVO	NOTAS EN MEMORIA	EJ. 2021	EJ. 2020	CUENTAS	PATRIMONIO NETO Y PASIVO	NOTAS EN MEMORIA	EJ. 2021	EJ. 2020
	A) Activo no corriente		14.370,38	15.894,42		A) Patrimonio neto		285.354,13	272.819,73
	I) Inmovilizado intangible		13.640,51	13.640,51		II) Patrimonio generado		285.354,13	272.819,73
200,201,(2800),(2801)	1. Inversión en investigación y desarrollo				120	1. Resultados de ejercicios anteriores		272.631,73	-46.917,87
203,(2803),(2903)	2. Propiedad industrial e intelectual				129	2. Resultado del ejercicio		12.722,40	319.737,60
206,(2806),(2906)	3. Aplicaciones informáticas		2.384,78	2.384,78		B) Pasivo no corriente		150.388,00	171.872,00
207,(2807),(2907)	4. Inversiones sobre activos utilizados en régimen de arrendamiento o cedidos		9.871,22	9.871,22		II) Deudas a largo plazo		150.388,00	150.388,00
208,209,(2809),(2909)	5. Otro inmovilizado intangible		1.384,51	1.384,51	173,174,178,179	4. Otras deudas		150.388,00	150.388,00
	II) Inmovilizado material		729,87	2.253,91	,180,185				
210,(2810),(2910),(2990)	1. Terrenos					IV) Acreedores y otras cuentas a pagar a largo plazo			21.484,00
211,(2811),(2911),(2991)	2. Construcciones				172	1.Acreedores y otras cuentas a pagar a largo plazo			21.484,00
212,(2812),(2912),(2992)	3. Infraestructuras					C) Pasivo corriente		54.292,94	24.798,00
213,(2813),(2913),(2993)	4. Bienes del patrimonio histórico					II) Deudas a corto plazo		3.268,60	3.268,60
214,215,216,217	5. Otro inmovilizado material		729,87	2.253,91	4003,4013,41313,4183	4. Otras deudas		3.268,60	3.268,60
,218,219,(2814),(2815)					,523,524,528,529				
,(2816),(2817),(2818),(2819)					,560,561	IV) Acreedores y otras cuentas a pagar a corto plazo		51.024,34	21.529,40
,(2914),(2915),(2916),(2917)	6. Inmovilizado material en curso y anticipos				4000,4010,4130,41310	1. Acreedores por operaciones de gestión		42.488,45	12.695,89
,(2918),(2919),(2999)					,416,4180,522				
2300,2310,232,233					475,476,477	3. Administraciones públicas		8.535,89	8.833,51
,234,235,237,238									
,2390									
	III) Inversiones inmobiliarias								
220,(2820),(2920)	1. Terrenos								
221,(2821),(2921)	2. Construcciones								
2301,2311,2391	3. Inversiones inmobiliarias en curso y anticipos								
	IV) Patrimonio público del suelo								
240,(2840),(2930)	1. Terrenos								
241,(2841),(2931)	2. Construcciones								
243,244,248	3. En construcción y anticipos								
249,(2849),(2939)	4. Otro patrimonio público del suelo								
	V) Inversiones financieras a largo plazo en entidades del grupo, multigrupo y asociadas								
2500,2510,(2940)	1. Inversiones financieras en patrimonio de entidades de derecho público								
2501,2511,(259),(2941)	2. Inversiones financieras en patrimonio de sociedades								
2502,2512,(2942)	3. Inversiones financieras en patrimonio de otras entidades								
252,253,255,(295)	4. Créditos y valores representativos de deuda								
,(2960)									
257,258,(2961),(2962)	5. Otras inversiones financieras								
	VI) Inversiones financieras a largo plazo								
260,(269)	1. Inversiones financieras en patrimonio								
261,2620,2629,264	2. Créditos y valores representativos de deuda								
,266,267,(297),(2980)									
263	3. Derivados financieros								
268,27,(2981),(2982)	4. Otras inversiones financieras								

EJERCICIO 2021

BALANCE

CUENTAS	ACTIVO	NOTAS EN MEMORIA	EJ. 2021	EJ. 2020	CUENTAS	PATRIMONIO NETO Y PASIVO	NOTAS EN MEMORIA	EJ. 2021	EJ. 2020
2621,(2983)	VII) Deudores y otras cuentas a cobrar a largo plazo								
	1. Deudores y otras cuentas a cobrar a largo plazo								
	B) Activo corriente		475.664,69	453.595,31					
38,(398)	I) Activos en estado de venta								
	1. Activos en estado de venta								
37	II) Existencias								
	1. Activos construidos o adquiridos para otras entidades								
30,35,(390),(395)	2. Mercaderías y productos terminados								
31,32,33,34	3. Aprovevisionamientos y otros								
,36,(391),(392),(393)									
,394),(396)									
4300,4310,4430,446	III) Deudores y otras cuentas a cobrar		337.580,91	353.466,60					
,4900)	1. Deudores por operaciones de gestión		296.114,31	312.000,00					
4301,4311,4431,440	2. Otras cuentas a cobrar		41.466,60	41.466,60					
,441,442,449,(4901)									
,550,555,558	3. Administraciones públicas								
470,471,472	4. Deudores por administración de recursos por cuenta de otros entes públicos								
450,455,456									
	IV) Inversiones financieras a corto plazo en entidades del grupo, multigrupo y asociadas		28.612,00	28.612,00					
530,531,(539),(594)	1. Inversiones financieras en patrimonio de entidades del grupo, multigrupo y asociadas								
4302,4312,4432,(4902)	2. Créditos y valores representativos de deuda		28.612,00	28.612,00					
,532,533,535,(595)									
,5960)									
536,537,538,(5961)	3. Otras inversiones								
,5962)									
540,(549)	V) Inversiones financieras a corto plazo								
4303,4313,4433,(4903)	1. Inversiones financieras en patrimonio								
,541,542,544,546	2. Créditos y valores representativos de deuda								
,547,(597),(5980)									
543	3. Derivados financieros								
545,548,565,566	4. Otras inversiones financieras								
,5981),(5982)									
480,567	VI) Ajustes por periodificación								
	1. Ajustes por periodificación								
577	VII) Efectivo y otros activos líquidos equivalentes		109.471,78	71.516,71					
556,570,571,573	1. Otros activos líquidos equivalentes								
,574,575	2. Tesorería		109.471,78	71.516,71					
TOTAL ACTIVO (A+B)			490.035,07	469.489,73	TOTAL PATRIMONIO NETO Y PASIVO (A+B+C)			490.035,07	469.489,73

CUENTA DEL RESULTADO ECONÓMICO-PATRIMONIAL
EJERCICIO 2021

CUENTAS	NOTAS EN MEMORIA	EJ.: 2021	EJ.: 2020
1. Ingresos tributarios y urbanísticos			
72,73 a) Impuestos			
740,742 b) Tasas			
744 c) Contribuciones especiales			
745,746 d) Ingresos urbanísticos			
2. Transferencias y subvenciones recibidas		501.029,95	514.414,81
a) Del ejercicio		501.029,95	514.414,81
751 a.1) Subvenciones recibidas para financiar gastos del ejercicio			
750 a.2) Transferencias		501.029,95	514.414,81
752 a.3) Subvenciones recibidas para cancelación de pasivos que no supongan financiación específica de un elemento patrimonial			
7530 b) Imputación de subvenciones para el inmovilizado no financiero			
754 c) Imputación de subvenciones para activos corrientes y otras			
3. Ventas y prestaciones de servicios			
700,701,702,703 a) Ventas			
,704			
741,705 b) Prestación de servicios			
707 c) Imputación de ingresos por activos construidos o adquiridos para otras entidades			
71,7940,(6940) 4. Variación de existencias de productos terminados y en curso de fabricación y deterioro de valor			
780,781,782,783 5. Trabajos realizados por la entidad para su inmovilizado			
,784			
776,777 6. Otros ingresos de gestión ordinaria			
795 7. Excesos de provisiones			
A) TOTAL INGRESOS DE GESTIÓN ORDINARIA (1+2+3+4+5+6+7)		501.029,95	514.414,81
8. Gastos de personal		-244.903,76	-239.114,04
(640),(641) a) Sueldos, salarios y asimilados		-201.709,02	-189.432,90
(642),(643),(644),(645) b) Cargas sociales		-43.194,74	-49.681,14
(65) 9. Transferencias y subvenciones concedidas		-20.000,00	-23.030,00
10. Aprovisionamientos			
(600),(601),(602),(605) a) Consumo de mercaderías y otros			
,(607),61 aprovisionamientos			
(6941),(6942),(6943),7941 b) Deterioro de valor de mercaderías, materias			
,7942,7943 primas y otros aprovisionamientos			
11. Otros gastos de gestión ordinaria		-214.379,75	-109.478,99
(62) a) Suministros y servicios exteriores		-214.379,75	-109.478,99
(63) b) Tributos			
(676) c) Otros			
(68) 12. Amortización del inmovilizado		-1.524,04	-794,06
B) TOTAL GASTOS DE GESTIÓN ORDINARIA (8+9+10+11+12)		-480.807,55	-372.417,09
I. Resultado (ahorro o desahorro) de la gestión ordinaria (A+B)		20.222,40	141.997,72

CUENTA DEL RESULTADO ECONÓMICO-PATRIMONIAL
EJERCICIO 2021

CUENTAS	NOTAS EN MEMORIA	EJ.: 2021	EJ.: 2020
13. Deterioro de valor y resultados por enajenación del inmovilizado no financiero y activos en estado de venta (690),(691),(692),(693) a) Deterioro de valor ,(6948),790,791,792 ,793,7948,799 770,771,772,773 b) Bajas y enajenaciones ,774,(670),(671),(672) ,(673),(674) 7531 c) Imputación de subvenciones para el inmovilizado no financiero 14. Otras partidas no ordinarias 775,778 a) Ingresos (678) b) Gastos			
II. Resultado de las operaciones no financieras (I+13+14)		20.222,40	141.997,72
15. Ingresos financieros a) De participaciones en instrumentos de patrimonio 7630 a.1) En entidades del grupo, multigrupo y asociadas 760 a.2) En otras entidades b) De valores representativos de deuda, de créditos y de otras inversiones financieras 7631,7632 b.1) En entidades del grupo, multigrupo y asociadas 761,762,769,76454 b.2) Otros ,(66454) 16. Gastos financieros (663) a) Por deudas con entidades del grupo, multigrupo y asociadas (660),(661),(662),(669) b) Otros ,76451,(66451) 785,786,787,788 17. Gastos financieros imputados al activo ,789 18. Variación del valor razonable en activos y pasivos financieros 7646,(6646),76459,(66459) a) Derivados financieros 7640,7642,76452,76453 b) Otros activos y pasivos a valor razonable con imputación en resultados ,(6640),(6642),(66452),(66453) 7641,(6641) c) Imputación al resultado del ejercicio por activos financieros disponibles para la venta 768,(668) 19. Diferencias de cambio 20. Deterioro de valor, bajas y enajenaciones de activos y pasivos financieros 796,7970,766,(6960) a) De entidades del grupo, multigrupo y asociadas ,(6961),(6962),(6970),(666) ,7980,7981,7982,(6980) ,(6981),(6982),(6670)		-7.500,00	177.739,88

CUENTA DEL RESULTADO ECONÓMICO-PATRIMONIAL
EJERCICIO 2021

CUENTAS		NOTAS EN MEMORIA	EJ.: 2021	EJ.: 2020
765,7971,7983,7984 ,7985,(665),(6671),6963 ,(6971),(6983),(6984),(6985) 755,756	b) Otros 21. Subvenciones para la financiación de operaciones financieras		-7.500,00	177.739,88
	III. Resultado de las operaciones financieras (15+16+17+18+19+20+21)		-7.500,00	177.739,88
	IV. Resultado (ahorro o desahorro) neto del ejercicio (II+ III)		12.722,40	319.737,60
	+ Ajustes en la cuenta del resultado del ejercicio anterior			
	Resultado del ejercicio anterior ajustado (IV+Ajustes)			319.737,60

ESTADO DE CAMBIOS EN EL PATRIMONIO NETO

EJERCICIO 2021

	NOTAS EN MEMORIA	I. Patrimonio	II. Patrimonio generado	III. Ajustes por cambios de valor	IV. Subvenciones recibidas	TOTAL
PATRIMONIO NETO AL FINAL DEL EJERCICIO 2020		0,00	272.819,73	0,00	0,00	272.819,73
AJUSTES POR CAMBIOS DE CRITERIOS CONTABLES Y CORRECCIÓN DE ERRORES		0,00	0,00	0,00	0,00	0,00
PATRIMONIO NETO INICIAL AJUSTADO DEL EJERCICIO 2021 (A+B)		0,00	272.819,73	0,00	0,00	272.819,73
VARIACIONES DEL PATRIMONIO NETO EJERCICIO 2021		0,00	12.534,40	0,00	0,00	12.534,40
1. Ingresos y gastos reconocidos en el ejercicio		0,00	12.722,40	0,00	0,00	12.722,40
2. Operaciones patromoniales con la entidad o entidades propietarias		0,00	0,00	0,00	0,00	0,00
3. Otras variaciones del patrimonio neto		0,00	-188,00	0,00	0,00	-188,00
PATRIMONIO NETO AL FINAL DEL EJERCICIO 2021 (C+D)		0,00	285.354,13	0,00	0,00	285.354,13

2. ESTADO DE INGRESOS Y GASTOS RECONOCIDOS

CUENTA P.G.C		NOTAS EN MEMORIA	2021	2020
129	I. Resultado económico patrimonial		12.722,40	319.737,60
920 (820),(821),(822)	II. Ingresos y gastos reconocidos directamente en el patrimonio neto:			
	1. Inmovilizado no financiero			
	1.1 Ingresos			
	1.2 Gastos			
900,991 (800),(891)	2. Activos y pasivos financieros			
	2.1 Ingresos			
	2.2 Gastos			
910 (810)	3. Coberturas contables			
	3.1 Ingresos			
	3.2 Gastos			
94	4. Subvenciones recibidas			
	Total (1+2+3+4)			
(823) (802),902,993	III. Transferencias a la cuenta del resultado económico patrimonial o al valor inicial de la partida cubierta:			
	1. Inmovilizado no financiero			
	2. Activos y pasivos financieros			
(8110),9110	3. Coberturas contables			
	3.1 Importes transferidos a la cuenta del resultado económico patrimonial			
(8111),9111	3.2 Importes transferidos al valor inicial de la partida cubierta			
(84)	4. Subvenciones recibidas			
	Total (1+2+3+4)			
	IV. TOTAL ingresos y gastos reconocidos (I+II+III)		12.722,40	319.737,60

Estado de Cambios en el Patrimonio Neto

Operaciones Patrimoniales con la Entidad o Entidades Propietarias

EJERCICIO 2021

	NOTAS EN MEMORIA	2021	2020
1. Aportación patrimonial dineraria			
2. Aportación de bienes y derechos			
3. Asunción y condonación de la entidad o entidades propietarias			
4. Otras aportaciones de la entidad o entidades propietarias			
5. (-) Devolución de bienes y derechos			
6. (-) Otras devoluciones a la entidad o entidades propietarias			
TOTAL			

Estado de Cambios en el Patrimonio Neto

Otras Operaciones con la Entidad o Entidades Propietarias

EJERCICIO 2021

	NOTAS EN MEMORIA	2021	2020
I. Ingresos y gastos reconocidos directamente en la cuenta del resultado económico patrimonial (1+2+3)		380.000,00	376.970,00
1. Transferencias y subvenciones		380.000,00	376.970,00
1.1 Ingresos		400.000,00	400.000,00
1.2 Gastos		-20.000,00	-23.030,00
2. Prestación de servicio y venta de bienes			
2.1 Ingresos			
2.2 Gastos			
3. Otros			
3.1 Ingresos			
3.2 Gastos			
II. Ingresos y gastos reconocidos directamente en el patrimonio neto (1+2)			
1. Subvenciones recibidas			
2. Otros			
TOTAL (I+II)		380.000,00	376.970,00

Estado de Cambios en el Patrimonio Neto

Otras Operaciones con la Entidad o Entidades Propietarias

EJERCICIO 2021

	NOTAS EN MEMORIA	2021	2020

O.A. PATRONATO PROMOCIÓN ECONÓMICA**ESTADO DE FLUJOS DE EFECTIVO****EJERCICIO: 2021**Fecha Obtención 10/10/2022
Pág. 1

	NOTAS EN MEMORIA	2021	2020
I. Flujos de Efectivo de las actividades de Gestión		59.627,07	-194.529,26
A) Cobros:		588.516,55	296.659,24
2. Transferencias y subvenciones recibidas		509.415,64	214.414,81
6. Otros Cobros		79.100,91	82.244,43
B) Pagos:		528.889,48	491.188,50
7. Gastos de personal		245.823,32	238.484,71
8. Transferencias y subvenciones concedidas		20.000,00	25.195,94
10. Otros gastos de gestión		183.667,63	146.695,96
13. Otros pagos		79.398,53	80.811,89
Flujos netos de efectivo por actividades de gestión (+A-B)		59.627,07	-194.529,26
II. Flujos de Efectivo de las actividades de Inversión			-3.048,07
D) Pagos:			3.048,07
5. Compra de inversiones reales			3.048,07
Flujos netos de efectivo por actividades de inversión (+C-D)			-3.048,07
III. Flujos de Efectivo de las actividades de Financiación		-21.484,00	-21.484,00
H) Pagos por reembolso de pasivos financieros:		21.484,00	21.484,00
7. Préstamos recibidos		21.484,00	21.484,00
Flujos netos de efectivo por actividades de financiación (+E-F+G-H)		-21.484,00	-21.484,00
VI. Incremento/Disminución Neta del Efectivo y Activos Líquidos equivalentes al efectivo (I+II+III+IV+V)		38.143,07	-219.061,33
Efectivo y activos líquidos equivalentes al efectivo al inicio del ejercicio		71.328,71	290.578,04
Efectivo y activos líquidos equivalentes al efectivo al final del ejercicio		109.471,78	71.516,71

INFORME

AUDITORÍA DE CUENTAS ANUALES 2021
PATRONATO DE PROMOCIÓN ECONONÓMICA DEL
EXCMO.AYUNTAMIENTO DE CUENCA
Plan Anual de Control Financiero
INTERVENCIÓN GENERAL DEL
EXCMO.AYUNTAMIENTO DE CUENCA



NOMBRE:
MARIN RUIZ LUIS ALBERTO

PUESTO DE TRABAJO:
INTERVENTOR ACCTAL.

FECHA DE FIRMA:
08/11/2022
Firmado Digitalmente en el Ayuntamiento de Cuenca - <https://sede.cuenca.es> - Código Seguro de Verificación: 16001IDOC21ACADAC

I. INTRODUCCIÓN 3

II. OBJETIVO Y ALCANCE DEL TRABAJO: RESPONSABILIDAD DE LOS AUDITORES.... 3

III. OPINIÓN..... 4

IV. FUNDAMENTO DE LA OPINIÓN CON SALVEDADES..... 4

V. PÁRRAFO DE ENFASIS.....5



así como en el Reglamento de Control Interno del Excmo. Ayuntamiento de Cuenca aprobado por el Pleno del Excmo. Ayuntamiento con fecha 26 de septiembre de 2019, ha procedido a realizar la auditoría de las Cuentas Anuales del Organismo Autónomo Patronato de Promoción Económica. Dicha auditoría se incluyó en el Plan Anual de Control Financiero aprobado por la Intervención General.

El Presidente es responsable de la formulación de las cuentas anuales de la entidad, en particular, de acuerdo con los principios y criterios contables. Asimismo, es responsable del control interno que considere necesario para permitir que la preparación de las citadas cuentas anuales esté libre de incorrección material.

II. OBJETIVO Y ALCANCE DEL TRABAJO: RESPONSABILIDAD DE LOS AUDITORES

Nuestra responsabilidad es emitir una opinión sobre si las cuentas anuales adjuntas expresan la imagen fiel, basada en el trabajo realizado de acuerdo con las Normas de Auditoría del Sector Público. Dichas normas exigen que planifiquemos y ejecutemos la auditoría con el fin de obtener una seguridad razonable, aunque no absoluta, de que las cuentas anuales están libres de incorrección material.

Una auditoría conlleva la aplicación de procedimientos para obtener evidencia adecuada y suficiente sobre los importes y la información recogida en las cuentas anuales. Los procedimientos seleccionados dependen del juicio del auditor, incluida la valoración de los riesgos de incorrección material en las cuentas anuales. Al efectuar dichas valoraciones del riesgo, el auditor tiene en cuenta el control interno relevante para la preparación y presentación razonable por parte del gestor de las cuentas anuales, con el



Consideramos que la evidencia de auditoría que hemos obtenido proporciona una base suficiente y adecuada para emitir nuestra opinión de auditoría.

III. OPINIÓN

La Intervención General del Excmo. Ayuntamiento de Cuenca en uso de las competencias atribuidas por la legislación vigente ha auditado las cuentas anuales del organismo autónomo Patronato de Promoción Económica que comprenden el balance de situación a 31 de Diciembre de 2021, la cuenta del resultado económico-patrimonial, el estado de cambios en el patrimonio neto, el estado de flujos de efectivo, **el estado de liquidación del presupuesto** y la memoria correspondiente al ejercicio terminado en dicha fecha.

En nuestra opinión, **excepto por los efectos de la cuestión descrita en la sección Fundamento de la opinión con salvedades de nuestro informe**, las cuentas anuales adjuntas expresan, en todos los aspectos significativos, la imagen fiel del patrimonio y de la situación financiera de la entidad a 31 de diciembre de 2021, así como de sus resultados y flujos de efectivo correspondientes al ejercicio terminado en dicha fecha, de conformidad con el marco normativo de información financiera que resulta de aplicación y, en particular, con los principios y criterios contables **y presupuestarios** contenidos en el mismo.

IV. FUNDAMENTO DE LA OPINIÓN CON SALVEDADES

Las cuentas anuales adjuntas expresan, en todos los aspectos significativos, la imagen fiel del patrimonio y de la situación financiera de la entidad a 31 de diciembre de 2021, así



ejercicios anteriores con un elevadísimo grado de incertidumbre en el cobro de los mismos. No se tiene constancia de que se hayan reclamado judicialmente.

V. PÁRRAFO DE ENFASIS.

Deberán adoptarse las medidas oportunas para exigir y llevar un seguimiento adecuado de los préstamos concedidos en ejercicios anteriores.