



AYUNTAMIENTO DE CUENCA

ORGANIZACIÓN Y ACTIVIDAD.

1.- POBLACIÓN OFICIAL Y CUANTOS OTROS DATOS DE CARÁCTER SOCIOECONÓMICO CONTRIBUYEN A LA IDENTIFICACIÓN DE LA ENTIDAD

El Municipio de Cuenca tiene una población según los datos facilitados por el Instituto Nacional de Estadística a fecha de 1 de enero del ejercicio 2021 de 53.988 habitantes, siendo su superficie de 954,3 Km cuadrados

Cuenca. Total. Total habitantes. Personas.		
Serie: DPOP6895		
Periodicidad: Anual		
Unidad: Personas		
	DATOS	
	A	
	2021	53988
	2020	54621
	2019	54690
	2018	54898
	2017	54876
	2016	55102
	2015	55428
	2014	55738
	2013	56107
	2012	57032
	2011	56703
	2010	56189
	2009	55866
	2008	54600
	2007	52980
	2006	51205

Fuente: [Población por capitales de provincia y sexo.\(2911\) \(ine.es\)](#)



AYUNTAMIENTO DE CUENCA

2.- NORMA DE CREACIÓN DE LA ENTIDAD.

Tiene el régimen de organización de Gran Población aprobado por las Cortes de Castilla La-Mancha (Ley 10/2004 de 21 de diciembre).

El Pleno del Excmo. Ayuntamiento de Cuenca, en sesión ordinaria celebrada el día 28 de abril de 2016, adoptó acuerdo de aprobación definitiva de la modificación del Reglamento Orgánico Municipal del Excmo. Ayuntamiento de Cuenca. Con este Reglamento Orgánico Municipal se hace uso de la posibilidad legal contemplada en el artículo 122.3, regulando: el Pleno y sus comisiones por un lado y los Órganos de Gobierno necesarios, Alcalde, Tenientes de Alcalde y Junta de Gobierno Local por otro; así como los demás órganos complementarios del ejecutivo municipal, como los Concejales-Delegados, figura no contemplada expresamente en la Ley, pero que, no obstante, al amparo de la autonomía municipal, constitucionalmente garantizada y la potestad de autoorganización que de la misma deriva, nada impide su establecimiento e integración dentro y bajo la dependencia orgánica de las grandes áreas en que se configura la Administración Municipal.

3.- ACTIVIDAD PRINCIPAL DE LA ENTIDAD, SU RÉGIMEN JURÍDICO, ECONÓMICO FINANCIERO Y DE CONTRATACIÓN. EN EL SUPUESTO DE SERVICIOS PÚBLICOS GESTIONADOS DE FORMA INDIRECTA, SE INDICARÁ LA FORMA DE GESTIÓN.

El municipio se sitúa en la provincia de Cuenca, siendo su principal sector de actividad el sector servicios.

El municipio dispone de 4 guarderías públicas, 14 escuelas de Educación Primaria públicas, 3 escuelas de Educación Primaria concertadas, 6 Institutos de Educación Secundaria., 16 centros sociales, un centro de Educación de Personas Adultas, un Conservatorio Provincial de Música, una Escuela Municipal de Música y Danza, una Escuela de Arte, una Escuela Oficial de Idiomas, un Centro de Profesores, Universidad Internacional Menéndez Pelayo,



AYUNTAMIENTO DE CUENCA

UNED, Escuela de Trabajo Social, Escuela Politécnica, Escuela de Magisterio, Escuela de Enfermería, Facultad de Educación de Humanidades, de Ciencias Sociales, y Facultad de Bellas Artes.

4.- DESCRIPCIÓN DE LAS PRINCIPALES FUENTES DE INGRESOS (SUPERIORES A CIEN MIL EUROS) Y EN SU CASO, TASAS Y PRECIOS PÚBLICOS PERCIBIDOS.

Eco.	Descripción	Derechos Reconocidos Netos
11300	DE NATURALEZA URBANA	13.826.305,26
42010	FONDO COMPLEMENTARIO DE FINANCIACIÓN	7.383.754,12
11600	IMP.INC.VAL.TERREN.DE NATURALEZA URBANA	3.436.165,04
30300	TRATAMIENTO DE RESIDUOS SOLIDOS	3.284.948,32
30000	SUMINISTRO DE AGUA	3.128.822,46
11500	IMPUESTO VEHICULOS TRACCION MECANICA	2.911.439,31
42000	Participación en los Tributos del Estado.	2.496.486,80
30400	TASA DEPURACION.	1.466.891,52
13000	IMPUESTO DE ACTIVIDADES ECONOMICAS	1.195.485,22
29000	IMPUESTOS SOBRE CONST.,INSTAL.Y OBRAS	1.163.007,27
30100	ALCANTARILLADO	1.157.819,37
10000	IMPUESTOS SOBRE LA RENTA DE LAS PERSONAS FISICAS	1.099.503,84
33700	OCUPACION SUBSUELO, SUELO Y VUELO	1.056.567,56
21000	OTROS I.INDIRECTOS (I.V.A)	893.898,12
45050	Tran ctes en cumpl de conv sus con C.A en mat de Em y Desarr	766.559,11
33100	ENTRADA VEHICULOS Y RESERVA APARCAMIENTO	739.172,97
55400	APROVECHAMIENTOS AGRICOLAS Y FORESTALES	593.341,46
55000	CONCESIONES ADMINISTRATIVAS	531.674,31
39120	MULTAS (TRAFICO)	531.323,98
11200	DE NATURALEZA RUSTICA	464.535,71
39211	RECARGO DE APREMIO	374.445,54
45004	DE LA ADMON.GRAL.C.AUT.(AYUDA DOMICILIO)	368.665,68



AYUNTAMIENTO DE CUENCA

76100	DE DIPUTACION (PLANES PROVINCIALES)	354.894,37
42009	De la Administración General del Estado.	316.423,58
55500	APROVECHAMIENTOS ESPECIALES	307.976,62
46103	DE DIPUTACIONES- (LIMP EXTRA COLEGIOS)	265.405,44
45012	DE LA ADMON.GRAL.C.AUT.(CUIDADORES NIÑOS Y JOVENES)	256.216,69
45003	DE LA ADMON.GRAL.C.AUT.(PLAN CONCERTADO)	249.735,07
22004	Impuesto sobre hidrocarburos.	228.085,56
38900	REINTEGROS OPERACIONES CORRIENTES	227.606,66
34200	PRECIOS PUBLICOS ESCUELA DE MUSICA	204.860,50
32300	SERVICIOS URBANISTICOS	186.549,57
33500	MESAS Y SILLAS	181.727,37
35100	CONTRIBUCIONES ESPECIALES.BOMBEROS	179.255,50
39300	INTERESES DE DEMORA	177.537,80
39902	OTROS (COSTAS PROCEDIMIENTO RECAUDATORIO)	168.404,95
46102	De Diputaciones, Consejos o Cabildos.	161.753,42
34100	AYUDA A DOMICILIO	149.193,89
39700	INGRESOS POR APROVECH.URBANISTICOS	148.161,62
45033	DE LA ADMON GRAL C.AUT (CENTRO MUJER)	146.638,01
11601	INSPECCIONES IVTNU	119.908,56
39906	Otros ingresos diversos.	117.481,46
22003	Impuesto sobre las labores del tabaco.	114.427,32
39901	OTROS	112.080,86
55402	COMPENSACION COMISION PROV. MONTES 15 %	105.377,01



AYUNTAMIENTO DE CUENCA

5.- CONSIDERACIÓN FISCAL DE LA ENTIDAD A EFECTOS DEL IMPUESTO DE SOCIEDADES Y, EN SU CASO, OPERACIONES SUJETAS A I.V.A. Y PORCENTAJE DE PRORRATA. SISTEMA CONTABLE AL QUE SE ENCUENTRA SUJETO.

Esta entidad no se encuentra sujeta al impuesto de sociedades.

El Excmo. Ayuntamiento de Cuenca declara anualmente operaciones sujetas al I.V.A. por la gestión de sus aprovechamientos maderables, cotos de caza, pastos, hongos y cualquier otra que se encuentre sujeta y no exenta de dicho impuesto.

El sistema contable ,adaptado a la Instrucción de Contabilidad para la Administración Local (ICAL), es el modelo NORMAL.

6.- ESTRUCTURA ORGANIZATIVA BÁSICA, EN SUS NIVELES POLÍTICOS Y ADMINISTRATIVO

De conformidad con el título V del Reglamento Orgánico Municipal se establece lo siguiente:

Tendrán la consideración de niveles esenciales de la organización municipal las Áreas de Gobierno.

Corresponderá al Alcalde la determinación del número de cada uno de tales órganos, el establecimiento de niveles complementarios inferiores de organización y, en definitiva, la organización y estructura de la Administración Municipal Ejecutiva.

Esta atribución podrá delegarse en la Junta de Gobierno Local.

Principios de organización y funcionamiento.



AYUNTAMIENTO DE CUENCA

La Administración Municipal se organiza y actúa con pleno respeto al principio de legalidad y de acuerdo con los siguientes principios:

- a) Eficacia en el cumplimiento de los objetivos fijados
- b) Jerarquía
- c) Descentralización y coordinación
- d) Economía, suficiencia y adecuación de los medios a los fines municipales
- e) Simplicidad, claridad y proximidad a los ciudadanos.
- f) Eficiencia en la asignación y utilización de los recursos públicos.
- g) Programación de objetivos y control de la gestión municipal
- h) Responsabilidad por la gestión municipal
- i) Racionalización y agilidad de los procedimientos administrativos, que deberán tramitarse mediante técnicas electrónicas, informáticas y telemáticas.
- j) Objetividad, calidad y mejora continua de los servicios municipales
- k) Cooperación y coordinación con las otras Administraciones Públicas.

Órganos administrativos.

Tendrán la consideración de órganos las unidades administrativas a las que se les atribuyan funciones y competencias que tengan o puedan tener efectos jurídicos frente a terceros o cuya actuación tenga carácter preceptivo.

Órganos superiores y órganos directivos.

1.- Son órganos superiores y directivos de la Administración Municipal los siguientes:

A) Órganos Superiores:

- a) El Alcalde
- b) Los miembros de la Junta de Gobierno Local
- c) Los Concejales con responsabilidades de Gobierno
- d) Los Concejales Presidentes de los Distritos



AYUNTAMIENTO DE CUENCA

B) Órganos directivos:

- a) El Secretario General del Pleno
- b) El Interventor General Municipal
- c) El Asesor Jurídico
- d) El Tesorero General

2.- Tendrán también la consideración de órganos directivos los titulares de los máximos órganos de dirección de los organismos autónomos y de las entidades públicas empresariales locales.

Áreas de Gobierno y su estructura.

1.- Las Áreas de Gobierno constituyen los niveles esenciales de la organización municipal y comprende, cada una de ellas, uno o varios sectores funcionalmente homogéneos de la actividad administrativa municipal.

2.- Corresponde al Alcalde, al amparo de lo previsto en el artículo 123.1.c) en relación con las facultades que le atribuye el artículo 124.4.k) de la Ley 7/1985, de 2 de abril, determinar el número, denominación y atribuciones de las Áreas, sin perjuicio de las competencias que le puedan delegar otros órganos municipales.

Artículo 126. Responsables de Área.

1.- Los Concejales con responsabilidades de Gobierno son los jefes superiores y directos del Área de Gobierno que tengan asignada.

2.- Los responsables de Área dirigen, en cuanto titulares de un Área, los sectores de actividad administrativa integrados en la misma y asumen la responsabilidad inherente a dicha dirección.

3.- Corresponde a los responsables de Área el ejercicio de las siguientes competencias:

- Fijar los objetivos del Área, aprobar los planes de actuación de la misma y asignar los recursos necesarios para su ejecución, dentro de los límites de las dotaciones presupuestarias



AYUNTAMIENTO DE CUENCA

correspondientes, sin perjuicio de las competencias que al respecto le puedan corresponder a la Junta de Gobierno Local.

- Aprobar las propuestas de los estados de gastos del Área y de los Presupuestos de los Organismos públicos dependientes y remitirlas al Área de Hacienda para su inclusión en Presupuesto.
- Proponer la organización interna de su Área.
- Dirigir la actuación de los titulares de los órganos directivos del Área e impartirles al efecto las instrucciones que procedan en el ámbito de su competencia.
- Administrar los créditos para gastos de los presupuestos de su Área.
- Elaborar las propuestas de modificación de los presupuestos de su Área y someterlas a la consideración del Área competente en materia de Hacienda.

Organización interna de las Áreas y Órganos Directivos.

- 1.- Las Áreas de Gobierno y los Órganos Directivos podrán organizarse a su vez en Servicios, Áreas, Secciones y otras unidades inferiores o asimiladas.
- 2.- Las Jefaturas de Servicios y de Secciones son las unidades administrativas encargadas de la gestión de los asuntos ordinarios de uno o varios ámbitos competenciales y funcionales homogéneos dentro de las Áreas de Gobierno o de los Órganos Directivos.

Nombramiento de los titulares de los órganos directivos.

Los titulares de los Órganos Directivos serán nombrados y separados por la Junta de Gobierno Local entre funcionarios de Administración Local con Habilitación de Carácter Nacional o funcionarios de carrera de las Entidades Locales, de las Comunidades Autónomas o del Estado a los que se exija para su ingreso el título de doctor, licenciado,



AYUNTAMIENTO DE CUENCA

ingeniero, arquitecto o equivalente, de conformidad con lo dispuesto en el art.130.3 de la Ley de Bases de Régimen Local.

Incompatibilidades.

Los órganos superiores y directivos quedan sometidos al régimen de incompatibilidades establecido en la Ley 53/1984, de 26 de diciembre, de Incompatibilidades del personal al servicio de las Administraciones públicas, y en otras normas estatales o autonómicas que resulten de aplicación.



AYUNTAMIENTO DE CUENCA

7.- Número medio de empleados durante el ejercicio, tanto funcionarios como personal laboral, distinguiendo por categorías y sexos.

CONVENIO	SERVICIO	HOMBRES	MUJERES	Total general
CENTRO DE LA MUJER	INTERVENCION SOCIAL	1	5	6
CORPORACION	ORGANOS DE GOBIERNO	8	9	17
FUNCIONARIOS	ARCHIVO	1	0	1
	BOMBEROS	44	2	46
	CONSERJERIA, PROTOCOLO Y LIMP. EDIFIC.	3	1	4
	EDUCACION Y CULTURA	3	1	4
	FESTEJOS, PARTICIPACION CIUDADANA Y JUVENTUD	1	1	2
	INTERVENCION	6	2	8
	INTERVENCION SOCIAL	2	4	6
	MEDIO AMBIENTE,SANIDAD,CONSUMO Y ELECTRICIDAD	15	2	17
	OBRAS Y MOVILIDAD	7	0	7
	PATRIMONIO	0	3	3
	PERSONAL	3	4	7
	POLICIA LOCAL	68	8	76
	SECRETARIA GENERAL	2	3	5
	SERVICIO SISTEMAS INFORMATICOS Y TELECOMUNICACIONES	4		4
	TESORERIA	6	13	19



AYUNTAMIENTO DE CUENCA

	TRAFICO, ASUNTOS GENERALES Y CONTRAT.	5	6	11
	TURISMO	0	1	1
Total FUNCIONARIOS		170	51	221
LABORALES	CONSERJERIA, PROTOCOLO Y LIMP. EDIFIC.	17	6	23
	EDUCACION Y CULTURA	1	1	2
	ESCUELA MUN. MUSICA	12	4	16
	FESTEJOS, PARTICIPACION CIUDADANA Y JUVENTUD	1	1	2
	INTERVENCION SOCIAL	0	24	24
	MEDIO AMBINETE,SANIDAD,CONSUMO Y ELECTRICIDAD	24	2	26
	OBRAS Y MOVILIDAD	37	1	38
	PATRIMONIO	0	1	1
	PERSONAL	2	1	3
	POLICIA LOCAL	1	0	1
	SERVICIO SISTEMAS INFORMATICOS Y TELECOMUNICACIONES	1	1	2
	TESORERIA	5	1	6
	TRAFICO, ASUNTOS GENERALES Y CONTRAT.	3	0	3
	TURISMO	1	0	1
Total LABORALES		105	43	148
PERSONAL FUERA DE CONVENIO	INTERVENCION SOCIAL	0	5	5
PLAN COLABORACION SOCIAL	PLAN COLABORACION SOCIAL	0	4	4
PLAN INTEGRADO DE EMPLEO	PLAN INTEGRADO DE EMPLEO	26	34	60



AYUNTAMIENTO DE CUENCA

PLAN
SOSTENIBILIDAD
TURISTICA

EDUCACION Y CULTURA

0

1

1

Total general

310

152

462

7.-Entidades Dependientes

Las entidades dependientes del Excmo. Ayuntamiento de Cuenca son las siguientes:

- a) **Instituto Municipal de Deportes.-** Su objeto es la enseñanza, el desarrollo, la promoción de la Educación Física y la formación deportiva de los habitantes del municipio de Cuenca, al igual que el fomento de la práctica del deporte recreativo y de salud.
- b) **Patronato de Promoción Económica** Su objeto radica en la promoción económica, la formación y el empleo de los jóvenes y otros colectivos, que especialmente lo requieran.
- c) **Organismo Autónomo “Gerencia Municipal de Urbanismo”** .Las funciones de esta entidad son entre otras la de promover el desarrollo urbanístico de Cuenca, procurar una oferta permanente de suelo apto para edificar viviendas, proteger y fomentar el medioambiente y el patrimonio cultural, procurar que el suelo se utilice en congruencia con la utilidad pública y la función social de la propiedad, garantizando el cumplimiento de las obligaciones y cargas derivadas de la misma...
- d) **Fundación Pública de Cultura “Ciudad de Cuenca”** Su finalidad consiste en la



AYUNTAMIENTO DE CUENCA

promoción y difusión de la acción cultural, en el sentido mas amplio, en el ámbito territorial de la Ciudad de Cuenca pudiendo desarrollar, entre otras, las actividades siguientes: promover la difusión de las artes escénicas y musicales, impulsar la asistencia de los ciudadanos a las programaciones o actividades que se organicen y a los programas formativos y las acciones dirigidas a la creación de nuevos espectadores, con especial incidencia en la infancia y en la juventud, así como en los segmentos sociales mas desfavorecidos.

e) Sociedad Mercantil "Ayuntamiento de Cuenca, Maderas, S.A." cuyo objeto social es, entre otros, la comercialización de los aprovechamientos que el Excmo. Ayuntamiento le adjudique procedentes de sus montes de Propios, ayudar a lograr la industrialización mas completa posible de la madera en Cuenca, el aprovechamiento de cualquier tipo de los montes de Propios del Excmo. Ayuntamiento de Cuenca, procurando salvaguardar el medio ambiente y sus bellezas naturales...

f) Sociedad Mercantil "Aguas de Cuenca, S.A".

El 22 de marzo de 2013, la Junta General de la sociedad "Servicio de Infraestructuras Municipales, S.A, S.I.Mc" acuerda el cambio de denominación y pasa a denominarse EMPRESA PÚBLICA DE AGUAS DE CUENCA, S.A.

1. Constituye el objeto de la Sociedad la prestación de los servicios públicos del Ayuntamiento de Cuenca dentro del denominado "Ciclo Integral del Agua" que incluye:

- El abastecimiento, que incluye la captación, almacenamiento, potabilización y abastecimiento de agua potable.
- El saneamiento, que comprende el alcantarillado y la depuración y reutilización de



AYUNTAMIENTO DE CUENCA

las aguas residuales así como el tratamiento de los lodos y los residuos producidos.

- Todas las operaciones conexas con las antedichas y que se refieran al “Ciclo Integral del Agua”, incluyendo la confección de estudios previos así como la proyección, dirección y ejecución de obras relacionadas con cualquiera de los servicios y actividades que componen el ciclo.

En la gestión de dichos servicios públicos se comprende el cobro de las tasas y precios públicos o privados que sean aplicables.

2. La sociedad podrá colaborar en otras tareas de gestión recaudatoria que sin implicar el ejercicio de autoridad, estén encaminadas al cobro de ingresos de derecho público, ya sean de carácter tributario o extratributario, en período voluntario o ejecutivo, que a tal fin le sean encomendadas.

3. El objeto social antes detallado se desarrollará en el ámbito territorial del municipio de Cuenca.

El Ayuntamiento forma parte, entre otros, como miembro en los siguientes entes:

- En la Mancomunidad de Residuos Río Júcar cuya actividad es la recogida de Residuos Sólidos Urbanos en los núcleos no urbanos del municipio.
- En el Consorcio Ciudad de Cuenca, cuyas funciones son las de coordinar institucionalmente las atribuciones del Real Patronato de Cuenca cuyas atribuciones son promover la ejecución de obras, servicios e instalaciones en general, así como la construcción y establecimiento de medios adecuados de transportes y



AYUNTAMIENTO DE CUENCA

comunicaciones urbanos e interurbanos relacionados con los objetivos del Real Patronato; impulsar la coordinación de las inversiones que se proyecten por las Administraciones Públicas para la realización de las obras, servicios e instalaciones antes referido; promover iniciativas y proyectos culturales orientados a la conservación del patrimonio histórico y a la potenciación de la ciudad de Cuenca como lugar de encuentro de culturas diversas.

- En la Fundación de Turismo de Cuenca, cuya actividad consiste en la promoción y gestión del turismo en la provincia de Cuenca.
- En la Fundación de la Semana de Música Religiosa de Cuenca cuya actividad consiste en la promoción y difusión de la música, con especial atención a las manifestaciones españolas de mayor relevancia artística, realizadas principalmente a través del Festival de la Semana de Música Religiosa de Cuenca.
- En el Patronato Universitario “Cardenal Gil de Albornoz” cuya funciones son, entre otras, la de fijar las normas para el gobierno, dirección y administración así como la representación del Colegio “Cardenal Gil de Albornoz”.
- En la Fundación Educativa y Cultural “Lucas Aguirre-Luisa Natalio” cuya finalidad es la de la promoción y difusión de la acción educativa y cultural en el sentido mas amplio, dentro de la provincia de Cuenca principalmente.



AYUNTAMIENTO DE CUENCA

GESTIÓN INDIRECTA DE SERVICIOS PÚBLICOS

OBJETO	PLAZO	SUBVENCIONES COMPROMETIDAS/PRECIO DEL CONTRATO	BIENES OBJETO DE REVERSIÓN	OTRAS
RECOGIDA Y TRANSPORTE RESIDUOS URBANOS, LIMPIEZA VIARIA, LIMPIEZA PARQUES Y JARDINES Y GESTIÓN PUNTO LIMPIO	10 años	4.006.195,11 euros	SI	
GESTIÓN DEL CEMENTERIO MUNICIPAL Y LA CONSTRUCCIÓN Y EXPLOTACIÓN DE UN EDIFICIO DESTINADO A ALBERGAR HORNO CREMATORIO Y UNA SALA NECROPSIAS	20 años	NO	CEMENT.	CANON.- 8.000€/AÑO
EXPLOTACIÓN DE APARCAMIENTOS UBICADO EN LA CALLE PRINCESA ZAIDA	50 años plazas rotación	VARIABLE SEGÚN AÑO	APARCAMIENTO	VARIABLE SEGÚN AÑO
	99 años plazas cesión perm.			
EXPLOTACIÓN EN RÉGIMEN DE ROTACIÓN DE APARCAMIENTOS PÚBLICOS SUBTERRANEOS Y CONSERVACIÓN Y MTO. DE LOS APARCAMIENTOS SUBTERRÁNEOS DE RESIDENTES C/CABALLEROS, SAN ANTÓN Y SANTO DOMINGO	25 años	31.000€/ANUALES SIN REVISIÓN	APARCAMIENTO	NO
INSTALACIONES PUBLICITARIAS EN TERRENOS DE DOMINIO PÚBLICO	15 años	NO	NO	27.000€/AÑO



AYUNTAMIENTO DE CUENCA

SUMINISTRO E INSTALACIÓN DE TELEMARQUESINA	10 años	NO	SI	FIJO 4.000€/AÑO (200€/M2 *20M2) VARIABLE 11% EN PORCENTAJE SOBRE LOS BENEFICIOS DERIVADOS DE EXPLOTACIÓN DEL MOBILIARIO URBANO
EXPLOTACIÓN DEL SERVICIO DE BAR E INSTALACIONES DE LA PLAYA ARTIFICIAL	10 años (desde 5º)	NO	INSTALACIONES	7.212,15/ANUALES.R EV
SERVICIO DE RETIRADA DE VEHÍCULOS CON GRÚA DE LAS VÍAS PÚBLICAS DE CUENCA	8+1+1 prorrog FUERA DE PRÓRROGAS.	187.151,72€/AÑO	VEHÍCULOS	PRECIO HORA FUERA DE HORARIO 10€
Construcción y explotación de un Centro de Atención a la Infancia en la zona "Cañadillas Este"	39 AÑOS+11 MESES	NO	C.A.I.	CANON VARIABLE
Transporte urbano	10 AÑOS+5 PRORROG	400.000€+I.V.A/ AÑO COMPENSACIÓN SOCIAL 72.200€/AÑO	SI	NO
Concesión de Parcela Municipal para construcción de un Centro Oncológico	30 AÑOS	NO	PARCELA Y EDIFICIO	NO
Concesión parcela municipal para construcción de residencia uso preferentemente para estudiantes (dcho de superficie)	RESUELTO POR INCUMPLIMIENTO CONTRATISTA	NO	PARCELA Y EDIFICIO	NO



AYUNTAMIENTO DE CUENCA

Redacción Proyecto, Construcción y explotación de un aparcamiento público en los depósitos municipales de abastecimiento de aguas, situados en la calle San Pedro	40 AÑOS + 6 años por sentencia judicial firme mantenimiento equilibrio económico	NO	TOTAL INSTALACIONES	NO
Redacción Proyecto, Construcción y explotación de una Casa de Agua en Cuenca	40 AÑOS	NO	TOTAL INSTALACIONES	NO
Concesión obra pública Aparcamiento subterráneo bajo el patio IES Alfonso VIII.	Nuevo contrato suscrito en mayo 2018 40 AÑOS	350.000 euros (urbanización) 744.000 (12.400 euros/plaza x 60 plazas)	TOTAL INSTALACIONES	
Centro de Atención a la Infancia de Villaromán	20 AÑOS En el 2019 se ha modificado el contrato para actualizarlo a la OF	NO	C.A.I.	1.000€ ANUALES (A PARTIR DEL 5º)
Planta Solar Fotovoltaica	30 AÑOS	NO	PLANTA SOLAR	22.904,86€/AÑO
Estacionamiento de Vehículos bajo control horario (ORA)	15 AÑOS (PRORROGA 2 AÑOS MAS)	NO	SI	396.567,3€/ANUALES
CONCESIÓN ADMINISTRATIVA PARA PRESTACIÓN DE SERVICIO DE LOS MULTICINES DE LA CIUDAD	20 AÑOS	NO	SI	1% INGRESOS TAQUILLA



AYUNTAMIENTO DE CUENCA

BANDA DE MUSICA	4 AÑOS	SI	NO	223500
RECOGIDA SELECTIVA Y GESTIÓN DE ROPA USADA Y OTROS TEXTILES EN LA CIUDAD DE CUENCA Y SUS PEDANÍAS	4 AÑOS PRORROGABLES POR DOS MÁS	36.000€/AÑO	SI	ENTREGA 5TM ROPA SERVICIOS SOCIALES

SERVICIO DE AYUDA A DOMICILIO

Presupuesto Base de Licitación: 648.228,48 euros/año (I.V.A. excluido). Dado que se trata de un servicio a facturar en horas, se fijan como precios máximos, con todos los impuestos incluidos, los siguientes: Atención de lunes a sábado: Precio hora 14 €. Atención durante domingos y festivos: Precio hora 16,49 €. Atención en limpiezas extraordinarias o de choque y limpiezas especiales: 21 €/hora.

Fecha de Adjudicación: 02/07/2018

Fecha de Formalización: 17/08/2018

Contratista: Aralia Servicios Sociosanitarios, S.A.

Importe de Adjudicación: Atención de lunes a sábado: Precio hora 13,58 €. Atención durante domingos y festivos: Precio hora 15,99 €. Atención en limpiezas extraordinarias o de choque y limpiezas especiales: 20,37 €/hora.

PROCEDIMIENTOS DE CONTRATACIÓN

Tipo de Contrato	Procedimiento Abierto Múltiples Criterios	Procedimiento Abierto Único Criterio	Procedimiento Abierto Total	Procedimiento Negociado Sin Publicidad y de emergencia	Procedimiento Negociado y emergencia Total	Total
- De Obras	1.317.000 €	0 €	1.317.000 €	486.516,89 €	486.516,89 €	1.803.516,89 €
- De suministro	311.661,71 €	2.097.412,51 €	2.409.074,22 €	0 €	0 €	2.409.074,22 €
- De servicios	556.170,09 €	0 €	556.170,09 €	811.970 €	811.970 €	1.368.140,09 €
Total:	2.184.831,80 €	2.097.412,51 €	4.282.244,31 €	1.298.486,89 €	1.298.486,89 €	5.580.731,20 €

RELACIÓN DE CONVENIOS

Número de Convenio	Partes Firmantes	Objeto	Plazo de duración	Modificaciones Realizadas	Obligados a la Realización de Prestaciones	Obligaciones Económicas del	Obligaciones Económicas de Otras
--------------------	------------------	--------	-------------------	---------------------------	--	-----------------------------	----------------------------------



AYUNTAMIENTO DE CUENCA

						Ayuntamiento	Entidades
1 2021	AYUNTAMIENTO DE CUENCA	COLABORACIÓN EN LA EXPOSICIÓN DENOMINADA EL PRADO EN LAS CALLES	31 de marzo a 26 de abril de 2021.		AYUNTAMIENTO DE CUENCA	No contiene	No contiene
	Fundación Impulsa Castilla La Mancha				FUNDACIÓN IMPULSA CASTILLA LA MANCHA		
2 2021	AYUNTAMIENTO DE CUENCA	Permitir el pago de tributos municipales mediante giro posta.	4 años		AYUNTAMIENTO DE CUENCA	No contiene	No contiene
	SOCIEDAD ESTATAL DE CORREOS				SOCIEDAD ESTATAL DE CORREOS		
3 2021	AYUNTAMIENTO DE CUENCA	Pentesting en la Red Interna del Excmo. Ayuntamiento de Cuenca	Hasta el 1 de mayo de 2021		AYUNTAMIENTO DE CUENCA	No contiene	No contiene
	ESCUELA POLITÉCNICA DE CUENCA				ESCUELA POLITÉCNICA DE CUENCA		
4 2021	AYUNTAMIENTO DE CUENCA	Realización de actividades de fomento de la actividad emprendedora y la creación de empresas	Desde su inicio hasta finalización de actividades de promoción		AYUNTAMIENTO DE CUENCA	No contiene	No contiene
	VIA AGORA SLU				VIA AGORA SLU		
5 2021	AYUNTAMIENTO DE CUENCA	Realización conjunta de actividades de fomento de la actividad emprendedora y la creación de empresas	Desde su inicio hasta finalización de actividades de promoción		AYUNTAMIENTO DE CUENCA	No contiene	No contiene
	AQUONA, GESTIÓN DE AGUAS CUENCA				AQUONA, GESTIÓN DE AGUAS CUENCA		
6 2021	AYUNTAMIENTO DE CUENCA	Participación del Ayuntamiento de Cuenca en la iniciativa popular La victoria de la unidad para la construcción de un monumento.	Desde el momento de su firma hasta la instalación de la escultura,		AYUNTAMIENTO DE CUENCA	6.500 €	No contiene
	PARROQUIA SAN JULIÁN				PARROQUIA SAN JULIÁN		
7 2021	AYUNTAMIENTO DE CUENCA	Financiación actividades conmemorativas de la Semana Santa 2021	Año 2021		AYUNTAMIENTO DE CUENCA	15.000 €	No contiene.
	JUNTA DE COFRADÍAS DE SEMANA SANTA DE CUENCA				JUNTA DE COFRADÍAS DE SEMANA SANTA DE CUENCA		
8 2021	AYUNTAMIENTO DE CUENCA	Colaborar para la promoción del turismo en Cuenca	Año 2021		AYUNTAMIENTO DE CUENCA	No contiene	No contiene
	RENFE				RENFE		
9 2021	AYUNTAMIENTO DE CUENCA	Desarrollo de los módulos en centros de trabajo	4 años		AYUNTAMIENTO DE CUENCA	No contiene	No contiene
	INSTITUTO EDUCACIÓN SECUNDARIA FERNANDO ZÓBEL				INSTITUTO EDUCACIÓN SECUNDARIA FERNANDO ZÓBEL		
10 2021	AYUNTAMIENTO DE CUENCA	Desarrollo PROGRAMA FORMATIVO Centros de Trabajo, para alumnos .	Cuatro años a partir de su firma		AYUNTAMIENTO DE CUENCA	No contiene	No contiene
	ESCUELA DE ARTE CRUZ NOVILLO				ESCUELA DE ARTE CRUZ NOVILLO		
11 2021	AYUNTAMIENTO DE CUENCA	Prestación de Servicios de Prevención y Extinción de Incendios	Año 2021, prorrogable.		AYUNTAMIENTO DE CUENCA	No contiene	Aportación Diputación Provincial 240.000 EUROS
	DIPUTACIÓN DE CUENCA				DIPUTACIÓN DE CUENCA		
12 2021	AYUNTAMIENTO DE CUENCA	Organización y celebración en la ciudad de Cuenca, el 15 de mayo de 2021, del XIX Campeonato Regional de Gimnasia Rítmica para personas con discapacidad intelectual.	Año 2021		AYUNTAMIENTO DE CUENCA	3.000 €	No contiene.
	FEDERACIÓN DE DEPORTES PARA PERSONAS CON DISCAPACIDAD INTELECTUAL DE CASTILLA LA MANCHA				FEDERACIÓN DE DEPORTES PARA PERSONAS CON DISCAPACIDAD INTELECTUAL DE CASTILLA LA MANCHA		



AYUNTAMIENTO DE CUENCA

13 2021	AYUNTAMIENTO DE CUENCA CONSEJERÍA EDUCACIÓN JJCC	Prestación del servicio de comida de mediodía al segundo ciclo de Infantil y Primaria, CEIP Ciudad Encantada, La Paz y Hermanos Valdés, Verano 2020 2021	Del 21 de junio al 8 de septiembre de 2021		AYUNTAMIENTO DE CUENCA CONSEJERÍA EDUCACIÓN JJCC	No contiene	No contiene
14 2021	AYUNTAMIENTO DE CUENCA Eléctrica Conquense de Distribución	Cesión gratuita del centro de transformación para la ampliación suministro eléctrico estadio La Fuensanta			AYUNTAMIENTO DE CUENCA Eléctrica Conquense de Distribución.	No contiene	No contiene.
16 2021	AYUNTAMIENTO DE CUENCA Club Deportivo Cuenca a Caballo	Organización del 65 Concurso nacional de Saltos del 26 al 29 de agosto de 2021.	Del 26 al 30 de agosto de 2021		AYUNTAMIENTO DE CUENCA Club Deportivo Cuenca a Caballo	No contiene	No contiene
17 2021	AYUNTAMIENTO DE CUENCA Agrupación Provincial de Hostelería	Montaje de casetas en el Recinto Ferial de la Feria de Cuenca 2021	Del 13 al 30 de agosto de 2021		AYUNTAMIENTO DE CUENCA Agrupación Provincial de Hostelería	No contiene	No contiene
18 2021	AYUNTAMIENTO DE CUENCA UNICEF Comité español	Ratifica el reconocimiento otorgado al Ayuntamiento de Cuenca como Ciudad Amiga de la Infancia	Desde el día de su firma hasta el 31 de diciembre de 2025		AYUNTAMIENTO DE CUENCA UNICEF Comité español	No contiene	No contiene
19 2021	AYUNTAMIENTO DE CUENCA Parroquia Cristo del Amparo	Promover la inclusión social de personas que actualmente no encuentran oportunidades laborales en el mercado de trabajo.	Año 2021		AYUNTAMIENTO DE CUENCA Parroquia Cristo del Amparo	4.000 €	No contiene
20 2021	AYUNTAMIENTO DE CUENCA ASOCIACIÓN DE PADRES DE SÍNDROME DE DOWN CUENCA	Colaborar técnica y económicamente en el desarrollo del proyecto Trabajo con apoyo para personas con síndrome de down	Año 2021		AYUNTAMIENTO DE CUENCA ASOCIACIÓN DE PADRES DE SÍNDROME DE DOWN CUENCA	25.000 €	No contiene
21 2021	AYUNTAMIENTO DE CUENCA UDP Don Quijote	Colaboración de las partes firmantes en proyectos y programas de voluntariado.	Año 2021		AYUNTAMIENTO DE CUENCA UDP Don Quijote	2.500 €	No contiene
22 2021	AYUNTAMIENTO DE CUENCA ASAMBLEA PROV. CRUZ ROJA	Programa de ayudas situaciones de emergencia y necesidades sociales básicas.	Año 2021		AYUNTAMIENTO DE CUENCA ASAMBLEA PROV. CRUZ ROJA	30.000 €	No contiene
23 2021	AYUNTAMIENTO DE CUENCA CONSEJERÍA DE DESARROLLO SOSTENIBLE JJCC	Desarrollo de programas de arbitraje de consumo.	Año 2021		AYUNTAMIENTO DE CUENCA CONSEJERÍA DE DESARROLLO SOSTENIBLE JJCC	No contiene	18.000 a aportar por la JJCC.
24 2021	AYUNTAMIENTO DE CUENCA Agrupación Provincial de Hostelería y Turismo.	Impulso del sector turístico y hostelería en Cuenca.	Año 2021		AYUNTAMIENTO DE CUENCA Agrupación Provincial de Hostelería y Turismo.	20.000 €	No contiene.
25 2021	AYUNTAMIENTO DE CUENCA UNIVERSIDAD DE CASTILLA LA MANCHA	Realización de prácticas académicas.	4 años		AYUNTAMIENTO DE CUENCA UNIVERSIDAD DE CASTILLA LA MANCHA	No contiene.	No contiene.



AYUNTAMIENTO DE CUENCA

26 2021	AYUNTAMIENTO DE CUENCA	Estudio del efecto del cambio climático en la red piloto de abastecimiento de agua	Hasta marzo de 2023		AYUNTAMIENTO DE CUENCA	No contiene	No contiene.
	UNIVERSIDAD DE CASTILLA LA MANCHA						
27 2021	AYUNTAMIENTO DE CUENCA	Colaborar en el desarrollo de actividades del Centro de Día.	Año 2021		AYUNTAMIENTO DE CUENCA	No contiene	No contiene
	FUNDACIÓN SOLIDARIDAD DEL HENARES PROYECTO HOMBRE						
28 2021					AYUNTAMIENTO DE CUENCA		
	ASOC. PROV. PEQUEÑO COMERCIO.				ASOC. PROV. PEQUEÑO COMERCIO.		
29 2021	AYUNTAMIENTO DE CUENCA	Garantizar la gestión del Centro de Alojamiento de Urgencia para personas sin hogar.	Año 2021		AYUNTAMIENTO DE CUENCA	124.813 €	No contiene.
	CÁRITAS DIOCESANA				CÁRITAS DIOCESANA		



AYUNTAMIENTO DE CUENCA

-

BASES DE PRESENTACIÓN DE LAS CUENTAS

PRINCIPIOS CONTABLES

La aplicación de los principios contables conduce a que las cuentas anuales se hayan formulado con claridad, expresando la imagen fiel del patrimonio, de la situación financiera, de la ejecución del Presupuesto y de los resultados de la entidad.

En concreto se han aplicado los siguientes principios:

- Entidad contable.
- Gestión continuada.
- Uniformidad.
- Importancia relativa.
- Registro.
- Prudencia. Tan solo son objeto de contabilización los ingresos efectivamente realizados a la fecha de cierre del ejercicio y los gastos no solo efectivamente realizados sino aquellos que supongan riesgos previsibles o pérdidas eventuales. Con arreglo a este principio anualmente se dota la provisión para riesgos y gastos cuyo detalle aparece explicado mas adelante.
- Devengo.
- Imputación de la transacción.
- Correlación de ingresos y gastos.
- No compensación.
- Desafectación.



NORMAS DE VALORACIÓN

21. INMOVILIZACIONES MATERIALES

Se destacan las siguientes:

210.- Terrenos y bienes naturales: Solares de naturaleza urbana, fincas rústicas, otros terrenos no urbanos, como por ejemplo montes en mano común reservas y cotos de caza, minas y canteras.

En el ejercicio 2010 se modificaron los saldos erróneos que figuraban en las cuentas de Terrenos y Bienes Naturales. Para ello se tomaron los datos proporcionados por la Gerencia Territorial del Catastro de Cuenca. El valor que se tuvo en cuenta fue el catastral.

	N de Bienes	Valoración
Terrenos y Bienes Naturales	2.580	71.720.546,49€

Detalle:

Código Catastro	Uso	N Bienes	Valoración
Z	Agrario	2387	33.569.165,77
M	Urb y Jardinería. Solares sin edificar	193	38.151.380,72

La valoración de estos elementos del inmovilizado material se ha utilizado el criterio de valor catastral en la mayor parte de estos elementos partiendo del criterio ya seguido desde el ejercicio 2010.

Ejercicio 2020: 71.274.765,49

212.- Infraestructuras. Obras de ingeniería civil o inmuebles utilizables por la generalidad de los ciudadanos o destinados a la prestación de servicios públicos, adquiridos o construidos por la entidad a título oneroso o gratuito.

Hay que destacar las siguientes:



AYUNTAMIENTO DE CUENCA

2170.- Equipos proceso de información: Dada la rápida obsolescencia de estos elementos se considera una amortización de 2 años:

Equipos Adquiridos ejercicio 2020. Amortización 12.180,32 (asiento 21331)

Equipos Adquiridos ejercicio 2019. Amortización : 6050,32€ (asiento 21332)

2020	2021
6.050,32	2.042,56

Equipos Adquiridos ejercicio 2018. Amortización: 9430,54 (Asiento 21308)

2020	2021
9.430,54	2.042,56

2150.-Instalaciones Técnicas.

Se han dado de alta las instalaciones técnicas correspondientes a la Fase 1 y 2 de renovación de instalaciones de alumbrado público de la ciudad por los siguientes importes:

220210004303	2021 01 1510 62700	326.278,68	Ahorros de Eficiencia Energética (BARRIO FUENTE DEL ORO - 219 Uds. - Proyector Coreline 9 uds.: 2.619,90€ - Towngu
220210006655	2021 01 1510 62700	417.640,56	Ahorros de Eficiencia Energética (AMPLIACION ACCIONA - 180 Uds AREA CENTRO - 436 Uds BARRIO FUENTE DEL ORO - 68 Uds BA
		743.919,24	
220210005167	2021 01 1522 62300	390.736,44	SUMINISTRO Y SERVICIO DE INSTALACIÓN PARA LA RENOVACIÓN Y MEJORA DE LA EFICIENCIA ENERGÉTICA DEL ALUMBRADO PÚBLICO
220210005167	2021 01 1650 62701	824.254,23	SUMINISTRO Y SERVICIO DE INSTALACIÓN PARA LA RENOVACIÓN Y MEJORA DE LA EFICIENCIA ENERGÉTICA DEL ALUMBRADO PÚBLICO
220210006825	2021 01 1650 62701	256.318,00	2ª Certificación suministro e instalación de luminarias led, equipos electrónicos de encendido en sustitución
		1.080.572,23	

Coficiente: 7,14



AYUNTAMIENTO DE CUENCA

2110 Construcciones

Se destacan las siguientes

CONSTRUCCIONES ENTREGADAS POR EL CONSORCIO DE LA CIUDAD DE CUENCA	IMPORTE	ASIENTO
Casa del Corregidor	1.822.735,49	20837
Casas Colgadas	1.115.200,06	20858

2310. Construcciones en Curso.

EDIFICIO SEDE DE UGT Y CCOO	1.805.762,84
SEDE DE LA CEOE EN CUENCA	661.338,65
ESTADIO DE FUTBOL MUNICIPAL DE LA FUENSANTA	1.454.403,60
	3.921.505,09

ELEMENTOS DE TRANSPORTE 2180:

Amortización	31122018	2019	2020	2021	2022	2023	2024	
Vehículo Bomberos. Precio de venta WDD2462081N18715 0.8779JVM.B 200 d	13.158,72	28.933,33	28.933,33	28.933,33	28.933,33	28.933,33	15.774,61	173.599,99



AYUNTAMIENTO DE CUENCA

FRA. 2018211 -- VENTA CITROEN C4 Y RENAULT SCENIC POLICIA LOCAL -	575,34	3.000,00	3.000,00	3.000,00	3.000,00	3.000,00	2.424,66	18.000,00
FRA.18-130 -- SUZUKI BURGMAN 200 S. PROTOCOLO -	79,08	704,04	704,04	704,04	704,04	704,04	624,95	4.224,23
	13.813,15	32.637,37	32.637,37	32.637,37	32.637,37	32.637,37	18.824,22	

N Operación	Fecha	Importe	Texto Libre	AMORTIZACIÓN ANUAL 6 AÑOS
220170012168	14112017	16.126,54	FRA. 612017 - MOTOCICLETAS YAMAHA POLICIA LOCAL -	2.687,76
220170013144	28112017	11.847,35	MOTO SUZUKI UH 125 ABS BLANCA N: MLCC81324H0405673 MATRICULACION SIRENA 30W KIT AMORTIGUACION FOCO IZQD CON 4 L	1.974,56
220170013194	28112017	8.640,00	VENTA DE DOS MOTOS DOS MOTOS TANGO 125 ENDURO	1.440,00
		36.613,89		6.102,32

Amortización de estos elementos de transporte: 38.739,69 (asiento 21935)

II INMOVILIZADO INTANGIBLE:

II INMOVILIZADO INTANGIBLE: Los diversos elementos comprendidos en el inmovilizado inmaterial se valoran por su precio de adquisición o coste de producción; se aplican los criterios establecidos para el inmovilizado material por lo que respecta a la dotación de amortizaciones y demás correcciones valorativas.

III PATRIMONIO PÚBLICO DEL SUELO: En este caso se sigue el modelo de revalorización con el fin de que estos elementos de inmovilizado cuenten con una imagen más realista en su valoración. Para ello se solicitan informes a los técnicos de la Gerencia Municipal de Urbanismo procediéndose a actualizar su valoración contable.

Cuenta 2400. Terrenos y Construcciones

Valoraciones: En balance constan las siguientes parcelas integrantes del Patrimonio Municipal del Suelo según informes de valoración de la Gerencia Municipal de Urbanismo. Los lotes valorados son los siguientes:

LOTE 1: Parcelas P-16,P-36,P-37, P47 del Sector La Loma de Nohales.



AYUNTAMIENTO DE CUENCA

En el ejercicio 2016 se procedió a la actualización del balance según los informes actualizados de la Gerencia Municipal de Urbanismo resultando lo siguiente:

Parcela 16: 58.494,75€.

Parcela 36: 58.494,75€.

Parcela 37: 58.494,75€.

Parcela 47: 116.989,50€

Total LOTE 1: 292.473,75€

LOTE 2: Parcela VP1 de la Unidad de Ejecución número 19 del PGOU 1996 Matadero.

Se procedió en 2016 a la actualización de la valoración urbanística de la misma que según el informe efectuado por la Gerencia Municipal de Urbanismo asciende a: 1.056.974,10€

LOTE 3: Parcela n 12 del sector de suelo urbanizable no programada A-7 DEL PGOU de 1996 FERRETERÍAS CUENCA finca del término municipal de Cuenca, CRTRA CN-320 Cuenca a Motilla.

Este lote tiene asignado un aprovechamiento urbanístico de 4.100m² de uso industrial.

Total LOTE 3: 383.230€

TOTAL VALORACIÓN DEL PATRIMONIO MUNICIPAL DEL SUELO:

1.732.677,85€



AYUNTAMIENTO DE CUENCA

SITUACIÓN PROYECTOS DEL PATRIMONIO MUNICIPAL DEL SUELO

Saldo Inicial.- En proyectos anteriores al ejercicio 2021 en este apartado se hacen constar los remanentes incorporados de ejercicios anteriores tanto de créditos disponibles como de autorizaciones y compromisos.

Saldo Final.- Saldo de créditos disponibles en el proyecto.

Salidas.- Retenciones y autorizaciones efectuadas.

Entradas.- Importe de los recursos correspondientes a proyectos iniciados en 2021.

Proyecto	DENOMINACIÓN	SALDO INICIAL	ENTRADAS	SALIDAS	SALDO FINAL
2018 3 PMS 1	APROVECHAMIENTOS URBANISTICOS VARIOS	3.061,50		0,00	3.061,50
2018 2 PMS 2	APROVECHAMIENTOS URBANISTICOS VARIOS UE11 CAMINO CAÑETE SEGÚN CONVENIO	6.997,00		5.342,24	1.654,76
2018 2 PMS 1	VENTA PARCELA 125 SOLAR 2A CAÑADILLAS	101.553,00		30.057,11	71.495,89
2017 2 PMS 1	APROVECHAMIENTOS URBANISTICOS VARIOS	18.851,32		8.611,06	10.240,26
2007 2 PMS 2	SECTOR AREA DE REPARTO VILLAROMAN IV	162.284,51	0,00	0,00	162.284,51



AYUNTAMIENTO DE CUENCA

V INVERSIONES FINANCIERAS EN PATRIMONIO DE SOCIEDADES.

Aguas de Cuenca S.A.- El total del capital suscrito es de 1.151.035,2€. Se ha actualizado en los importes correspondientes a las aportaciones no dinerarias suscritas en el ejercicio 2013 correspondiendo 394.426,50€ valor del suelo 45.963€, valor de la construcción 348.463,51€ de aportación de una parcela rústica e instalaciones del camping Pinar de Jábaga de Cuenca. La otra aportación corresponde a un inmueble en la Calle Caballeros 5 por importe de 286.403,58€ total valor del suelo.

En el ejercicio 2020 se procedió a dotar el correspondiente asiento de pérdidas por deterioro en participaciones por la diferencia entre el capital suscrito y el patrimonio neto de la entidad por importe 502.371,43€. (Asiento 21310)

Ayuntamiento de Cuenca Maderas, S.A.- Se ha procedido a la actualización de la totalidad del capital suscrito con esta entidad tomando como referencia sus balances: 781.315,74€

Total Participación en Entidades del Grupo: 1.430.024,51 €

Detalle en Balance

VI TRANSFERENCIAS Y SUBVENCIONES RECIBIDAS.

Las subvenciones tienen por objeto una entrega dineraria o en especie entre los distintos agentes de las



administraciones públicas, y de estos a otras entidades públicas o privadas y a particulares, y viceversa, todas ellas sin contrapartida directa por parte de los beneficiarios, destinándose a un fin, propósito, actividad o proyecto específico, con la obligación por parte del beneficiario de cumplir las condiciones y requisitos que se hubieran establecido o, en caso contrario, proceder a su reintegro.

Las subvenciones recibidas se considerarán no reintegrables y se reconocerán como ingresos por el ente beneficiario cuando exista un acuerdo individualizado de concesión de la subvención a favor de dicho ente, se hayan cumplido las condiciones asociadas a su disfrute y no existan dudas razonables sobre su percepción

A los exclusivos efectos de su registro contable, se entenderán cumplidas las condiciones asociadas al disfrute de la subvención en los siguientes casos:

Cuando el cumplimiento de las condiciones asociadas a su disfrute se extienda a varios ejercicios, se presumirá el cumplimiento una vez realizada la inversión o el gasto, si en el momento de elaboración de las cuentas anuales de cada uno de los ejercicios a que afecte, se está cumpliendo y no existen dudas razonables sobre el cumplimiento de las condiciones que afecten a los ejercicios posteriores.

En el caso de subvenciones para la construcción de activos, cuando las condiciones asociadas al disfrute exijan su finalización y puesta en condiciones de funcionamiento y su ejecución se realice en varios ejercicios, se entenderán cumplidas las condiciones siempre que en el momento de elaboración de las cuentas anuales no existan dudas razonables de que se vayan a cumplir. En este caso la subvención se considerará no reintegrable en proporción a la obra ejecutada.

Este tratamiento será de aplicación a las subvenciones para gastos corrientes de ejecución plurianual cuando se exija la finalización de las actividades subvencionadas.

Las subvenciones recibidas se contabilizarán, con carácter general, como ingresos directamente imputados al patrimonio neto, en una partida específica, debiéndose imputar al resultado del ejercicio sobre una base sistemática y racional de forma correlacionada con los gastos derivados de la subvención de que se trate, para lo que se tendrá en cuenta la finalidad fijada en su concesión:

Subvenciones para financiar gastos: Se imputarán al resultado del mismo ejercicio en el que se devenguen los gastos que estén financiando.

Las transferencias y subvenciones de carácter monetario se valorarán por el importe concedido, tanto por el ente concedente como por el beneficiario.

En balance por tanto constan pendientes de imputación a resultados las 2 subvenciones correspondientes al proyecto 2020 2 TURIS 1 así como la parte correspondiente al proyecto 2019 2 FORES 1

130,131,132	IV) Subvenciones recibidas pendientes de imputación a resultados		1.790.169,80	677.367,31
	1. Subvenciones recibidas pendientes de imputación a resultados		1.790.169,80	677.367,31

La parte correspondiente al proyecto 2020 2 TURIS 1 imputada a resultados es de
15.956,26 *66,66% (parte cofinanciada)=10.636,44



AYUNTAMIENTO DE CUENCA

La parte correspondiente al proyecto 2019 2 FORES 1 imputada a resultados es de
286539,74*80%=229391,79

Total imputado a resultados=240.028,23(ASIENTO 22937)

En cuanto a las devoluciones de ingreso, mediante oficio de fecha 8 de abril de 2021, la Subdirección General de Arquitectura y Edificación del Ministerio de Transportes, Movilidad y Agenda Urbana formula propuesta de liquidación de la subvención otorgada a esta Entidad para la ejecución de la actuación rehabilitadora denominada *"Rehabilitación de la Casa del Corregidor para Archivo Municipal"*. En la propuesta, el órgano concedente, debido a la limitación de la vigencia del Convenio suscrito hasta el 31 de diciembre de 2018, considera únicamente justificadas las certificaciones de obra emitidas hasta esa fecha, resultando en consecuencia una cantidad injustificada de 326.083,74 €. Incluye igualmente la propuesta de liquidación el pago de intereses de demora por importe de 132,918,23 €, de lo que resulta una cantidad total a devolver de 459.002,03 €. Sometido el asunto a la fiscalización de la Intervención, ésta se pronuncia al respecto con fecha 11 de mayo de 2021, informando favorablemente la aprobación de expediente de devolución de ingresos indebidos, mediante minoración de ingresos en favor del Tesoro Público, por importe de 459.002,03 € en la aplicación 72003 del Capítulo de ingresos del presupuesto corriente.

En virtud de lo anterior se resolvió el abono al Ministerio de Transportes, Movilidad y Agenda Urbana la cantidad de 459.002,03 €, intereses de demora incluidos en concepto de devolución de ingresos indebidos derivados del expediente "Obras de Rehabilitación de la Casa del Corregidor para Archivo Municipal" (1,5 % Cultural).

VII DETERIORO DE VALOR DE LOS CRÉDITOS OPERACIONES DE GESTIÓN.

Aprobación de la dotación de la provisión de deudores de dudoso cobro en los términos establecidos en la Base 58ª de Ejecución del Presupuesto que atendiendo al requerimiento del Ministerio de Hacienda establece unas dotaciones por importes superiores a las establecidas en la Ley 27/2013, de 27 de diciembre de Racionalización y Sostenibilidad de la Administración Local.

Los importes por los años y conceptos siguientes



AYUNTAMIENTO DE CUENCA

Procedente del ejercicio	Derechos Pendientes de Cobro a la fecha actual	Dudoso Cobro	
		Porcentaje	Importe
corriente (2021)	6.133.981,24	0	0,00
2020	2.294.311,91	30%	688.293,57
2019	2.173.171,11	30%	651.951,33
2018	2.652.087,79	60%	1.591.252,67
2017	1.664.814,08	85%	1.415.091,97
2016	1.699.595,23	100%	1.699.595,23
2015 y anteriores	13.990.410,39	100%	13.990.410,39
TOTAL	30.608.371,75		20.036.595,16

ACTIVOS FINANCIEROS

Son bienes de esta naturaleza, el dinero en efectivo, los instrumentos de capital o de patrimonio neto de otra entidad, los derechos a recibir efectivo u otro activo financiero de un tercero o de intercambiar con un tercero activos o pasivos financieros en condiciones potencialmente favorables. En el presupuesto de 2021 existían consignados 100.000€ en el concepto “Anticipos Reintegrables a los trabajadores” valorándose por tanto inicialmente como partida a cobrar por el importe entregado menos las cuotas amortizadas. Se han concedido créditos de esta naturaleza por importe de 82.400€ en este ejercicio, correspondiendo 50.000€ a funcionarios y 32.400€ a laborales.

PASIVOS FINANCIEROS

B DEUDAS A LARGO PLAZO:

En el ejercicio 2021 se han amortizado pasivos financieros por importe global de 5.166.311,00€ cancelándose los préstamos por los siguientes importes

Préstamo:	Descripción	Capital Pendiente	Amortización 2021
-----------	-------------	-------------------	-------------------



AYUNTAMIENTO DE CUENCA

2006 / 1 / CAIXA	CAIXABANK 30752966673	0,00	63.487,90
2008 / 1 / CAJAMA	BANKIA 5M. 11959045/39	0,00	2.083.333,31
2008 / 1 / MITYC	MTYC	174.696,10	80.075,73
2009 / 1 / BANKIA	BANKIA 2,5M 11582623/76	0,00	1.220.281,56
2009 / 1 / CCM	CCM INV 9.5 929.8	0,00	1.082.744,39
2019 / 1 / CAI259	FONDO DE ORDENACION 2019. 39.1.B	0,00	636.388,11
2019 / 1 / CAI260	FONDO DE ORDENACION 2019.39.1.A	2.825.381,91(1)	0,00
2019 / 1 / SABADE	PRESTAMO BANCO SABADELL. MEDIDA 3 ACUERDO CDGAE	45.375.193,96	0,00
TOT.		48.375.271,97	5.166.311,00

(1) Importe corregido por el importe dispuesto del préstamo (asiento

Hay que tener en cuenta que en el ejercicio 2019 se aprobó una modificación del Plan de Ajuste Vigente en el marco del acuerdo de la Medida 3 de la Comisión Delegada de Asuntos Económicos refinanciándose préstamos por valor de más de 45 millones de euros.

Con todas estas propuestas se consigue un notable ahorro tanto en la gestión presupuestaria de los pasivos financieros como en el abono de intereses reduciéndose la deuda viva considerablemente.

DEUDAS A CORTO PLAZO

Se ha procedido al traspaso del endeudamiento a corto plazo
Cuenta 5200.- Traspaso de operaciones de largo plazo a corto plazo por importe de 4.558.266,11€ por las amortizaciones del ejercicio 2022 (asiento 22945)

Descripción	Créditos Iniciales
AMORTIZACION PTMO RD 17/2014	353.172,74
AMORTIZACION PRESTAMOS ICO	4.125.017,64



AYUNTAMIENTO DE CUENCA

AGRUPACION

AMORTIZACION PRESTAMO MTYC

80.075,73

4.558.266,11

OTRAS DEUDAS. 1790

Durante el ejercicio se ha amortizado en su totalidad el saldo de devoluciones pendientes por reintegros de Participación en Tributos del Estado de los ejercicios 2008 y 2009 por importe total de 350.109,36€ presentando el siguiente detalle (asiento 22938):

DESCRIPCIÓN	AMORTIZACION MENSUAL	AMORTIZACION ANUAL	SALDO A 31 DE DICIEMBRE
DEUDA PIE 2008	4.946,23	59.356,76	0
DEUDA PIE 2009	24.229,48	290.753,76	0
			0

INFORMACIÓN SOBRE EL COSTE DE LAS ACTIVIDADES

De conformidad con el apartado 26 del contenido de la Memoria establecido por la Orden HAP 1781/2013 de 20 de septiembre por la que se aprueba la Instrucción del Modelo Normal de Contabilidad Local se han establecido los centros de coste siguientes con las características siguientes:

Anexo a la presente memoria se presenta el detalle de costes de cada uno de los centros en base a los indicadores que pasamos a detallar.

REPARTO DE CENTROS DE COSTES MEDIALES ENTRE SERVICIOS

SERVICIO	Total general	IMPUTACION PERSONAL CENTROS MEDIALES	TOTAL GENERAL	REPARTO CENTROS DE COSTES MEDIALES
----------	---------------	---	---------------	--



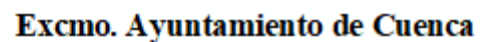
AYUNTAMIENTO DE CUENCA

ARCHIVO	1				
CULTURA	3	4	1,01	5,01	96.521,27
ESCUELA MUN. MUSICA	16	16	4,02	20,02	386.085,09
EDUCACION	3	3	0,75	3,75	72.390,95
BOMBEROS	46	46	11,56	57,56	1.109.994,63
INTERVENCION SOCIAL	12				
INTERVENCION SOCIAL	29	41	10,30	51,30	989.343,04
AGUAS DE CUENCA.CICLO INTEGRAL	26				
AGUAS DE CUENCA.CICLO INTEGRAL.AYUNTAMIENTO	16	42	10,55	52,55	1.013.473,36
MEDIO AMBIENTE,SANIDAD	30	30	7,54	37,54	723.909,54
MERCADO CONSUMO Y OMIC	8	8	2,01	10,01	193.042,54
ALUMBRADO PUBLICO	5	5	1,26	6,26	120.651,59
OBRAS Y MOVILIDAD	7				
OBRAS Y MOVILIDAD	22	29	7,29	36,29	699.779,22
URBANISMO (GMU)	17	17	4,27	21,27	410.215,41
PATRIMONIO	3				
PATRIMONIO	1	4	1,01	5,01	96.521,27
PROMOCION ECONÓMICA (PPE)	5	5	1,26	6,26	120.651,59
POLICIA LOCAL	76				
POLICIA LOCAL	1	77	19,35	96,35	1.858.034,49
FESTEJOS, PARTICIPACIÓN CIUDADANA Y JUVENTUD	4	4	1,01	5,01	96.521,27
SERVICIOS DEPORTIVOS IMD	42	42	10,55	52,55	1.013.473,36
TRAFICO, ASUNTOS GENERALES Y CONTRAT.	11				
TRAFICO, ASUNTOS GENERALES Y CONTRAT.	3	14	3,52	17,52	337.824,45
TURISMO	3	3	0,75	3,75	72.390,95
		390	98,00	488,00	9.410.824,04
CENTROS MEDIALES					
PERSONAL.ADMINISTRACION GENERAL	7				
PERSONAL.ADMINISTRACION GENERAL	3	10	1.286.852,97		
SECRETARIA GENERAL	5	5	427.458,37		
SERVICIO SISTEMAS INFORMATICOS Y TELECOMUNICACIONES	4				
SERVICIO SISTEMAS INFORMATICOS Y TELECOMUNICACIONES	2	6	649.642,93		
ORGANOS DE GOBIERNO	17	17	1.100.604,70		



AYUNTAMIENTO DE CUENCA

TESORERIA	19		
TESORERIA	6	25	1.196.730,67
CONSERJERIA, PROTOCOLO Y LIMP. EDIFIC.	4		
CONSERJERIA, PROTOCOLO Y LIMP. EDIFIC.	23	27	337.098,40
INTERVENCION	8	8	477.404,19
SEGURIDAD SOCIAL			3.916.954,27
TOTAL CENTROS MEDIALES		98	9.410.824,04



Pág. 1

INMOVILIZADO MATERIAL

EJERCICIO: 2021

[illegible]

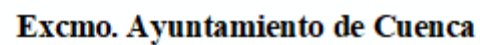


INMOVILIZADO MATERIAL

MODELO DEL COSTE

EJERCICIO: 2021

PARTIDA BALANCE	SALDO INICIAL	ENTRADAS	AUMENTOS POR TRASPASOS DE OTRAS PARTIDAS	SALIDAS	DISMINUCIONES POR TRASPASOS A OTRAS PARTIDAS	CORRECCIONES VALORATIVAS NETAS POR DETERIORO DEL EJERCICIO	AMORTIZACIÓN DEL EJERCICIO	SALDO FINAL
TOTAL	238.835.682,40	6.445.270,58	3.185.479,73	0,00	0,00	0,00	2.237.879,12	246.228.553,59



Fecha Obtención 14/11/2022

Pág. 1

PATRIMONIO PÚBLICO DEL SUELO

MODELO DEL COSTE

EJERCICIO: 2021

[illegible]



INVERSIONES INMOBILIARIAS

MODELO DEL COSTE

EJERCICIO: 2021

PARTIDA BALANCE	SALDO INICIAL	ENTRADAS	AUMENTOS POR TRASPASOS DE OTRAS PARTIDAS	SALIDAS	DISMINUCIONES POR TRASPASOS A OTRAS PARTIDAS	CORRECCIONES VALORATIVAS NETAS POR DETERIORO DEL EJERCICIO	AMORTIZACIÓN DEL EJERCICIO	SALDO FINAL
TOTAL								



INMOVILIZADO INTANGIBLE

MODELO DEL COSTE

EJERCICIO: 2021

PARTIDA BALANCE	SALDO INICIAL	ENTRADAS	AUMENTOS POR TRASPASOS DE OTRAS PARTIDAS	SALIDAS	DISMINUCIONES POR TRASPASOS A OTRAS PARTIDAS	CORRECCIONES VALORATIVAS NETAS POR DETERIORO DEL EJERCICIO	AMORTIZACIÓN DEL EJERCICIO	SALDO FINAL
2030	0,00	25.410,00	0,00	0,00	0,00	0,00	0,00	25.410,00
TOTAL		25.410,00						25.410,00



Arrendamientos Financieros y otras operaciones de naturaleza similar

EJERCICIO 2021

CLASE ACTIVO	IMPORTE RECONOCIMIENTO INICIAL	VALORACIÓN	OPCIÓN DE COMPRA (SI/NO)	ACUERDOS SIGNIFICATIVOS ARRENDAMIENTO FINANCIERO	NATURALEZA DE LOS ACTIVOS QUE SURGEN DE ESTOS CONTRATOS



ACTIVOS FINANCIEROS
INFORMACIÓN RELACIONADA CON EL BALANCE

ESTADO RESUMEN DE LA CONCILIACIÓN

CATEGORIAS	ACTIVOS FINANCIEROS A LARGO PLAZO						ACTIVOS FINANCIEROS A CORTO PLAZO						TOTAL	
	INVERSIONES EN PATRIMONIO		VALORES REPRESENTATIVOS DE DEUDA		OTRAS INVERSIONES		INVERSIONES EN PATRIMONIO		VALORES REPRESENTATIVOS DE DEUDA		OTRAS INVERSIONES			
	2021	2020	2021	2020	2021	2020	2021	2020	2021	2020	2021	2020	2021	2020
CRÉDITOS Y PARTIDAS A COBRAR														
INVERSIONES MANTENIDAS HASTA EL VENCIMIENTO									114.912,97	116.844,24			114.912,97	116.844,24
ACTIVOS FINANCIEROS A VALOR RAZONABLE CON CAMBIO EN RESULTADOS														
INVERSIONES EN ENTIDADES DE GRUPO, MULTIGRUPO Y ASOCIADAS	1.430.024,51	1.430.024,51							7.303,12	7.303,12			1.437.327,63	1.437.327,63
ACTIVOS FINANCIEROS DISPONIBLES PARA LA VENTA														
TOTAL	1.430.024,51	1.430.024,51							122.216,09	124.147,36			1.552.240,60	1.554.171,87

ACTIVOS FINANCIEROS
INFORMACIÓN RELACIONADA CON EL BALANCE

B) CORRECCIONES POR DETERIORO DEL VALOR

CLASES DE ACTIVOS FINANCIEROS	SALDO INICIAL	DISMINUCIONES DE VALOR POR DETERIORO CREDITICIO DEL EJERCICIO	REVERSIÓN DEL DETERIORO CREDITICIO EN EL EJERCICIO	SALDO FINAL
Activos financieros a Largo Plazo	502.371,43			502.371,43
Inversiones en patrimonio	502.371,43			502.371,43
Valores representativos de deuda				
Otras inversiones				
Activos financieros a Corto Plazo				
Inversiones en patrimonio				
Valores representativos de deuda				
Otras inversiones				



PASIVOS FINANCIEROS

Fecha Obtención 14/11/2022

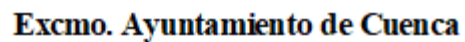
SITUACIÓN Y MOVIMIENTOS DE LAS DEUDAS

Pág. 1

DEUDAS AL COSTE AMORTIZADO

EJERCICIO 2021

IDENTIFICACIÓN DEUDA	T.I.E	DEUDA AL 1 ENERO		CREACIONES		INTERESES DEVENGADOS SEGÚN T.I.E.		INTERESES CANCELADOS (7)	DIFERENCIAS DE CAMBIO		DISMINUCIONES		DEUDA AL 31 DICIEMBRE	
		COSTE AMORTIZADO (1)	INTERESES EXPLÍCITOS (2)	EFFECTIVO (3)	GASTOS (4)	EXPLÍCITOS (5)	RESTO (6)		DEL COSTE AMORTIZADO (8)	DE INTERESES EXPLÍCITOS (9)	VALOR CONTABLE (10)	RESULTADO (11)	COSTE AMORTIZADO (12)=1+3-4 +6+8-10	INTERESES EXPLÍCITOS (13)=2+5 -7+9
2006/1/CAIXA CAIXABANK		63.487,90				66,00		66,00			63.487,90			
2008/1/CAJAMA BANKIA 5M.		2.083.333,31				6.247,14		6.247,14			2.083.333,31			
2008/1/MITYC MTYC		254.771,83									80.075,73		174.696,10	
2009/1/BANKIA BANKIA 2,5M		1.220.281,56				8.418,68		8.418,68			1.220.281,56			
2009/1/CCM CCM INV 9.5 929.8		1.082.744,39				10.526,30		10.526,30			1.082.744,39			
2019/1/CAI259 FONDO DE		636.388,11				5.198,65		5.198,65			636.388,11			
2019/1/CAI260 FONDO DE		2.825.381,91				26.569,35		26.569,35					2.825.381,91	
2019/1/SABADE PRESTAMO BANCO		45.375.193,96				507.748,42		507.748,42					45.375.193,96	
TOTAL		53.541.582,97				564.774,54		564.774,54			5.166.311,00		48.375.271,97	



SITUACIÓN Y MOVIMIENTOS DE LAS DEUDAS

Pág. 1

EJERCICIO 2021

[illegible]



PASIVOS FINANCIEROS

SITUACIÓN Y MOVIMIENTOS DE LAS DEUDAS

RESUMEN POR CATEGORÍAS

EJERCICIO 2021

CATEGORIAS	LARGO PLAZO						CORTO PLAZO						TOTAL	
	OBLIGACIONES Y OTROS VALORES NEGOCIABLES		DEUDAS CON ENTIDADES DE CRÉDITO		OTRAS DEUDAS		OBLIGACIONES Y OTROS VALORES NEGOCIABLES		DEUDAS CON ENTIDADES DE CRÉDITO		OTRAS DEUDAS			
	2021	2020	2021	2020	2021	2020	2021	2020	2021	2020	2021	2020	2021	2020
DEUDAS A COSTE AMORTIZADO			51.067.611,23	58.481.067,07	344.545,46	424.621,19							51.412.156,69	58.905.688,26
DEUDAS A VALOR RAZONABLE														
TOTAL			51.067.611,23	58.481.067,07	344.545,46	424.621,19							51.412.156,69	58.905.688,26



PASIVOS FINANCIEROS

Líneas de Crédito

EJERCICIO: 2021

IDENTIFICACIÓN	LÍMITE CONCEDIDO	DISPUESTO	DISPONIBLE	COMISIÓN S/NO DISPUESTO
TOTAL				



PASIVOS FINANCIEROS

Fecha Obtención 14/11/2022

Avales y otras garantías concedidas

Pág. 1

Avales concedidos

EJERCICIO 2021

IDENTIFICACIÓN AVAL	ENTIDAD AVALADA		FECHA CONCESIÓN AVAL	FECHA VENCIMIENTO AVAL	FINALIDAD AVAL	AVALES PENDIENTES A 1 DE ENERO	AVALES CONCEDIDOS EN EL EJERCICIO	AVALES CANCELADOS EN EL EJERCICIO			AVALES PENDIENTES A 31 DE DICIEMBRE	PROVISIONES	
	NIF	DENOMINACIÓN						POR EJECUCIÓN	POR OTRAS CAUSAS	TOTAL		EJERCICIO	ACUMULADA
TOTAL													



PASIVOS FINANCIEROS

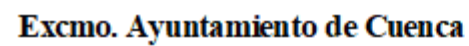
Fecha Obtención 14/11/2022
Pág. 1

Avales y otras garantías concedidas

Avales ejecutados

EJERCICIO 2021

IDENTIFICACIÓN AVAL	ENTIDAD AVALADA		FECHA CONCESIÓN AVAL	FECHA VENCIMIENTO AVAL	FINALIDAD AVAL	AVALES CANCELADOS EN EL EJERCICIO POR EJECUCIÓN	APLICACIÓN PRESUPUESTARIA		CONCEPTO NO PRESUPUESTARIO	
	NIF	DENOMINACIÓN					CÓDIGO	DESCRIPCIÓN	CÓDIGO	DESCRIPCIÓN
TOTAL										



Fecha Obtención 14/11/2022
Pág. 1

Avales y otras garantías concedidas

Avales reintegrados

EJERCICIO 2021

	AÑO DE EJECUCIÓN	AVALES CANCELADOS EN EL EJERCICIO POR EJECUCIÓN	APLICACIÓN PRESUPUESTARIA		CONCEPTO NO PRESUPUESTARIO	
			CÓDIGO	DESCRIPCIÓN	CÓDIGO	DESCRIPCIÓN
	TOTAL					



ACTIVOS CONSTRUIDOS O ADQUIRIDOS PARA OTRAS ENTIDADES Y OTRAS EXISTENCIAS

PARTIDA BALANCE	IMPORTE DE LAS CORRECCIONES VALORATIVAS	IMPORTE REVERSIÓN	IMPORTE COSTES CAPITALIZADOS	LIMITACIÓN DISPONIBILIDAD OBRAS Y OTRAS EXISTENCIAS			
				GARANTÍAS	PIGNORACIONES	FIANZAS	OTROS



TRANSFERENCIAS Y SUBVENCIONES RECIBIDAS

EJERCICIO 2021

CARACTERÍSTICAS	IMPORTE RECIBIDO		IMPORTE REINTEGRABLE	IMPORTE NO REINTEGRABLE	CANTIDAD IMPUTADA A RESULTADOS	
	EJERCICIO 2021	EJERCICIOS ANTERIORES			EJERCICIO 2021	EJERCICIOS ANTERIORES
120210000486 - MINIST. HAC.ENTREGA A CUENTA MES ENERO 2021,FONDO	849.779,98	0,00	0,00	849.779,98	849.779,98	0,00
120210000502 - INGRESO INST. DE LA MUJER , ENERO 2021	1.478,22	0,00	0,00	1.478,22	1.478,22	0,00
120210000503 - INGRESO INST. DE LA MUJER , ENERO 2021	2.382,15	0,00	0,00	2.382,15	2.382,15	0,00
120210000504 - INGRESO INST. DE LA MUJER ,ENERO 2021	8.384,40	0,00	0,00	8.384,40	8.384,40	0,00
120210000745 - INGRESO ERASMUS+ SPORT.	1.975,00	0,00	0,00	1.975,00	1.975,00	0,00
120210000763 - MINIST.HAC.ENTREGA A CUENTA MES FEBRERO	849.779,98	0,00	0,00	849.779,98	849.779,98	0,00
120210000772 - INGRESO INST. DE LA MUJER, FEBRERO 2021	1.478,22	0,00	0,00	1.478,22	1.478,22	0,00
120210000773 - INGRESO INST.DE LA MUJER, FEBRERO 2021	2.382,15	0,00	0,00	2.382,15	2.382,15	0,00
120210000774 - INGRESO INST. DE LA MUJER, FEBRERO 2021	8.384,40	0,00	0,00	8.384,40	8.384,40	0,00



TRANSFERENCIAS Y SUBVENCIONES RECIBIDAS

EJERCICIO 2021

CARACTERÍSTICAS	IMPORTE RECIBIDO		IMPORTE REINTEGRABLE	IMPORTE NO REINTEGRABLE	CANTIDAD IMPUTADA A RESULTADOS	
	EJERCICIO 2021	EJERCICIOS ANTERIORES			EJERCICIO 2021	EJERCICIOS ANTERIORES
120210000775 - INGRESO INST. DE LA MUJER, MARZO 2021	2.382,15	0,00	0,00	2.382,15	2.382,15	0,00
120210000776 - INGRESO INST.DE LA MUJER, MARZO 2021	9.862,61	0,00	0,00	9.862,61	9.862,61	0,00
120210001106 - INGRESO INST. DE LA MUJER ABRIL 2021 MANTENIMIENTO	9.862,61	0,00	0,00	9.862,61	9.862,61	0,00
120210001107 - INGRESO INST. DE LA MUJER, ABRIL 2021	2.382,15	0,00	0,00	2.382,15	2.382,15	0,00
120210001108 - INGRESO HONORARIOS REDAC.PROYECTO OBRA	6.900,67	0,00	0,00	6.900,67	6.900,67	0,00
120210001109 - INGRESO HONORARIOS REC. PROY. OBRA N. 187 POS	3.921,13	0,00	0,00	3.921,13	3.921,13	0,00
120210001110 - INGRESO HONORARIOS REDAC. PROY. OBRA N. 189 POS	1.452,00	0,00	0,00	1.452,00	1.452,00	0,00
120210001389 - MINIST.HAC.ENTREGA A CUENTA MES MARZO	849.779,98	0,00	0,00	849.779,98	849.779,98	0,00
120210001496 - INGRESO ACTUALIZACION MENSUAL CENSO	714,99	0,00	0,00	714,99	714,99	0,00



TRANSFERENCIAS Y SUBVENCIONES RECIBIDAS

EJERCICIO 2021

CARACTERÍSTICAS	IMPORTE RECIBIDO		IMPORTE REINTEGRABLE	IMPORTE NO REINTEGRABLE	CANTIDAD IMPUTADA A RESULTADOS	
	EJERCICIO 2021	EJERCICIOS ANTERIORES			EJERCICIO 2021	EJERCICIOS ANTERIORES
120210001499 - INGRESO INST. DE LA MUJER MAYO 2021 MANTENIMIENTO	9.862,61	0,00	0,00	9.862,61	9.862,61	0,00
120210001500 - INGRESO INST. DE LA MUJER MAYO 2021,MANTENIMIENTO	2.382,15	0,00	0,00	2.382,15	2.382,15	0,00
120210001508 - MINIST.HAC. ENTREGA A CUENTA MES ABRIL	849.779,98	0,00	0,00	849.779,98	849.779,98	0,00
120210001816 - INGRESO INST. DE LA MUJER JUNIO 2021 MANTENIMIENTO	9.862,61	0,00	0,00	9.862,61	9.862,61	0,00
120210001817 - INGRESO INST. DE LA MUJER JUNIO 2021 MANTENIMIENTO	2.382,15	0,00	0,00	2.382,15	2.382,15	0,00
120210001861 - MINIST.HAC. ENTREGA A CUENTA MES MAYO	849.779,98	0,00	0,00	849.779,98	849.779,98	0,00
120210001872 - INGRESO PRIMER 50X100 CONVENIO PLAN	8.744,71	0,00	0,00	8.744,71	8.744,71	0,00
120210002081 - APORTACIÓN JCCLM ATENCION A LA INFANCIA	72.088,51	0,00	0,00	72.088,51	72.088,51	0,00
120210002085 - INGRESO HONORARIOS REDACCION PROY. OBRA	1.452,00	0,00	0,00	1.452,00	1.452,00	0,00



TRANSFERENCIAS Y SUBVENCIONES RECIBIDAS

EJERCICIO 2021

CARACTERÍSTICAS	IMPORTE RECIBIDO		IMPORTE REINTEGRABLE	IMPORTE NO REINTEGRABLE	CANTIDAD IMPUTADA A RESULTADOS	
	EJERCICIO 2021	EJERCICIOS ANTERIORES			EJERCICIO 2021	EJERCICIOS ANTERIORES
120210002086 - INGRESO INST. DE LA MUJER JULIO 2021 MANTENIMIENTO	9.862,61	0,00	0,00	9.862,61	9.862,61	0,00
120210002087 - INGRESO INST. DE LA MUJER JULIO 2021 MANTENIMIENTO	2.382,15	0,00	0,00	2.382,15	2.382,15	0,00
120210002135 - MINIST.HAC. ENTREGA A CUENTA MES JUNIO	849.779,98	0,00	0,00	849.779,98	849.779,98	0,00
120210002145 - SUBVENCION TRANSPORTE COVID. 19.	316.423,58	0,00	0,00	316.423,58	316.423,58	0,00
120210002397 - MINIST.HAC. ENTREGA A CUENTA MES JULIO 2021,	849.779,98	0,00	0,00	849.779,98	849.779,98	0,00
120210002466 - APORTACION PARA EL PLAN DE EMPLEO AÑO	531.083,70	0,00	0,00	531.083,70	531.083,70	0,00
120210002467 - APORTACION AL PLAN DE EMPLEO AÑO 2021.	170.016,30	0,00	0,00	170.016,30	170.016,30	0,00
120210002587 - INGRESO SEGUNDO 50X100 CONVENIO PLAN	8.744,70	0,00	0,00	8.744,70	8.744,70	0,00
120210002588 - INGRESO INST. DE LA MUJER AGOSTO 2021	2.382,15	0,00	0,00	2.382,15	2.382,15	0,00



TRANSFERENCIAS Y SUBVENCIONES RECIBIDAS

EJERCICIO 2021

CARACTERÍSTICAS	IMPORTE RECIBIDO		IMPORTE REINTEGRABLE	IMPORTE NO REINTEGRABLE	CANTIDAD IMPUTADA A RESULTADOS	
	EJERCICIO 2021	EJERCICIOS ANTERIORES			EJERCICIO 2021	EJERCICIOS ANTERIORES
120210002589 - INGRESO INST. DE LA MUJER AGOSTO 2021	9.862,61	0,00	0,00	9.862,61	9.862,61	0,00
120210002590 - INGRESO PLAN EMPLEO 2019 PERSONAS	48.196,87	0,00	0,00	48.196,87	48.196,87	0,00
120210002591 - INGRESO PLAN EMPLEO 2019 PERSO.DESEMP.L. DE	42.740,62	0,00	0,00	42.740,62	42.740,62	0,00
120210002601 - MINIST.HAC.ENTREGA A CUENTA MES AGOSTO	849.779,98	0,00	0,00	849.779,98	849.779,98	0,00
120210002619 - PRIMER 50X100 SUBVENCION PLAN	128.108,35	0,00	0,00	128.108,35	128.108,35	0,00
120210002974 - MINIST.HAC. ENTREGA A CUENTA MES	849.779,98	0,00	0,00	849.779,98	849.779,98	0,00
120210002983 - INGRESO HONORARIOS DIREC. Y SEG. SALUD OBRA N. 187	3.921,13	0,00	0,00	3.921,13	3.921,13	0,00
120210002984 - INGRESO 60X100 DE LA OBRA N. 187 POS 2020 ACOND.	43.200,00	0,00	0,00	43.200,00	43.200,00	0,00
120210002986 - INGRESO INST. DE LA MUJER SEPTIEMBRE 2021	2.382,14	0,00	0,00	2.382,14	2.382,14	0,00



TRANSFERENCIAS Y SUBVENCIONES RECIBIDAS

EJERCICIO 2021

CARACTERÍSTICAS	IMPORTE RECIBIDO		IMPORTE REINTEGRABLE	IMPORTE NO REINTEGRABLE	CANTIDAD IMPUTADA A RESULTADOS	
	EJERCICIO 2021	EJERCICIOS ANTERIORES			EJERCICIO 2021	EJERCICIOS ANTERIORES
120210002987 - INGRESO INST.DE LA MUJER SEPT. 2021 MANTENIMIENTO	6.167,08	0,00	0,00	6.167,08	6.167,08	0,00
120210002988 - INGRESO INST. DE LA MUJER SEPT. 2021 MANTENIMIENTO	3.695,54	0,00	0,00	3.695,54	3.695,54	0,00
120210002989 - INGRESO INST. DE LA MUJER OCTUBRE 2021	2.382,14	0,00	0,00	2.382,14	2.382,14	0,00
120210002990 - INGRESO INST. DE LA MUJER OCTUBRE 2021	6.167,08	0,00	0,00	6.167,08	6.167,08	0,00
120210002991 - INGRESO INST.DE LA MUJER OCTUBRE 2021	3.695,54	0,00	0,00	3.695,54	3.695,54	0,00
120210003047 - APORTACION CONVENIO CON EXCMA DIPUTACION	161.753,42	0,00	0,00	161.753,42	161.753,42	0,00
120210003048 - INGRESO PLAN CONCERTADO 2021.	135.169,72	0,00	0,00	135.169,72	135.169,72	0,00
120210003049 - INGRESO PLAN CONCERTADO 2021.	321.895,89	0,00	0,00	321.895,89	321.895,89	0,00
120210003050 - INGRESO PLAN CONCERTADO 2021.	23.368,09	0,00	0,00	23.368,09	23.368,09	0,00



TRANSFERENCIAS Y SUBVENCIONES RECIBIDAS

EJERCICIO 2021

CARACTERÍSTICAS	IMPORTE RECIBIDO		IMPORTE REINTEGRABLE	IMPORTE NO REINTEGRABLE	CANTIDAD IMPUTADA A RESULTADOS	
	EJERCICIO 2021	EJERCICIOS ANTERIORES			EJERCICIO 2021	EJERCICIOS ANTERIORES
120210003051 - INGRESO AYUDA A DOMICILIO 2021.	166.250,40	0,00	0,00	166.250,40	166.250,40	0,00
120210003052 - INGRESO AYUDA A DOMICILIO 2021.	78.294,27	0,00	0,00	78.294,27	78.294,27	0,00
120210003123 - INGRESO PRIMER 50X100 PARA EL DISEÑO E IMPLANTACION	50.000,00	0,00	0,00	50.000,00	50.000,00	0,00
120210003287 - INGRESO PACTO DE ESTADO DE VIOLENCIA DE GENERO A	15.123,33	0,00	0,00	15.123,33	15.123,33	0,00
120210003331 - MINIST.HAC. ENTREGA A CUENTA MES OCTUBRE	849.779,98	0,00	0,00	849.779,98	849.779,98	0,00
120210003376 - MINIST.HAC.ENTREGA A CUENTA MES NOVIEMBRE	849.779,98	0,00	0,00	849.779,98	849.779,98	0,00
120210003415 - MINIST.HAC.ENTREGA A CUENTA MES DICIEMBRE	849.779,98	0,00	0,00	849.779,98	849.779,98	0,00
120210003421 - INGRESO INST. DE LA MUJER NOVIEMBRE 2021	2.382,14	0,00	0,00	2.382,14	2.382,14	0,00
120210003422 - INGRESO INST. DE LA MUJER NOVIEMBRE 2021	6.167,08	0,00	0,00	6.167,08	6.167,08	0,00



TRANSFERENCIAS Y SUBVENCIONES RECIBIDAS

EJERCICIO 2021

CARACTERÍSTICAS	IMPORTE RECIBIDO		IMPORTE REINTEGRABLE	IMPORTE NO REINTEGRABLE	CANTIDAD IMPUTADA A RESULTADOS	
	EJERCICIO 2021	EJERCICIOS ANTERIORES			EJERCICIO 2021	EJERCICIOS ANTERIORES
120210003423 - INGRESO INST. DE LA MUJER NOVIEMBRE 2021	3.695,54	0,00	0,00	3.695,54	3.695,54	0,00
120210003424 - APORTACION DIPUTACION OBRA N. 188	14.400,00	0,00	0,00	14.400,00	14.400,00	0,00
120210003425 - INGRESO HONOR.DIREC. Y COORD. OBRA N. 188 POS 2020.	1.452,00	0,00	0,00	1.452,00	1.452,00	0,00
120210003431 - INGRESO PLAN CONCERTADO 2021.	50.376,46	0,00	0,00	50.376,46	50.376,46	0,00
120210003432 - INGRESO ANTICIPADO ANUALIDAD 2021, POS 2021.2022.	17.159,05	0,00	0,00	17.159,05	17.159,05	0,00
120210003433 - INGRESO ANTICIPADO ANUALIDAD 2021, POS 2021.2022.	9.252,00	0,00	0,00	9.252,00	9.252,00	0,00
120210003434 - INGRESO SUBV. DIPUTACION LIMPIEZA EXTRA. EN	146.085,46	0,00	0,00	146.085,46	146.085,46	0,00
120210003447 - RESTO INGRESO SUBV.DIPUTACION	900,00	0,00	0,00	900,00	900,00	0,00
120210003837 - INGRESO 60X100 DE LA OBRA N. 186 POS 2020 ACOND.	93.600,00	0,00	0,00	93.600,00	93.600,00	0,00



TRANSFERENCIAS Y SUBVENCIONES RECIBIDAS

EJERCICIO 2021

CARACTERÍSTICAS	IMPORTE RECIBIDO		IMPORTE REINTEGRABLE	IMPORTE NO REINTEGRABLE	CANTIDAD IMPUTADA A RESULTADOS	
	EJERCICIO 2021	EJERCICIOS ANTERIORES			EJERCICIO 2021	EJERCICIOS ANTERIORES
120210003838 - INGRESO HONORARIOS DIRECCION OBRA N. 186 DEL POS	6.900,67	0,00	0,00	6.900,67	6.900,67	0,00
120210003839 - INGRESO 60X100 DE LA OBRA N. 189 POS 2020	14.400,00	0,00	0,00	14.400,00	14.400,00	0,00
120210003840 - INGRESO HONORARIOS DIRECC.OBRA N. 189 DEL	1.452,00	0,00	0,00	1.452,00	1.452,00	0,00
120210003841 - INGRESO ANTICIPO ANUALIDAD 2021 DE LA OBRA N. 125	105.219,66	0,00	0,00	105.219,66	105.219,66	0,00
120210003842 - INGRESO ANTICIPO ANUALIDAD 2021 OBRA N. 126 POS	57.663,66	0,00	0,00	57.663,66	57.663,66	0,00
120210003843 - SEGUNDO 50% SUBVENCION PLAN CORRESPONSABLES 2021	128.108,34	0,00	0,00	128.108,34	128.108,34	0,00
120210003844 - INGRESO PLAN CONCERTADO 2021.	50.376,46	0,00	0,00	50.376,46	50.376,46	0,00
120210003846 - INGRESO SUBVEN. LIMPIEZA EXTRAORDINARIA.	150.099,34	0,00	0,00	150.099,34	150.099,34	0,00
120210003847 - INGR.INSTI.DE LA MUJER DICIEMBRE 2021,	2.382,12	0,00	0,00	2.382,12	2.382,12	0,00



TRANSFERENCIAS Y SUBVENCIONES RECIBIDAS

EJERCICIO 2021

CARACTERÍSTICAS	IMPORTE RECIBIDO		IMPORTE REINTEGRABLE	IMPORTE NO REINTEGRABLE	CANTIDAD IMPUTADA A RESULTADOS	
	EJERCICIO 2021	EJERCICIOS ANTERIORES			EJERCICIO 2021	EJERCICIOS ANTERIORES
120210003848 - INGRESO INST. DE LA MUJER DICIEMBRE 2021,	3.695,52	0,00	0,00	3.695,52	3.695,52	0,00
120210003849 - INGRESO INST. DE LA MUJER DICIEMBRE 2021	6.167,07	0,00	0,00	6.167,07	6.167,07	0,00
120210003850 - INGRESO PROGRAMA DE ARTES ESCENICAS Y MUSICA	750,00	0,00	0,00	750,00	750,00	0,00
120210003851 - INGRESO PRAGRAMA DE ARTES ESCENICAS Y MUSICA	500,00	0,00	0,00	500,00	500,00	0,00
120210003852 - INGRESO CONVENIO ARBITRAJE CONSUMO 2021.	8.906,16	0,00	0,00	8.906,16	8.906,16	0,00
120210003853 - INGRESO SUBV. INVERSIONES 2021 EN CENTRO DE LA	4.159,19	0,00	0,00	4.159,19	4.159,19	0,00
120200003184 - CANTIDAD A DEVOLVER DE LA SUBVENCION POR	-8.773,00	0,00	0,00	-8.773,00	-8.773,00	0,00
120210000241 - MINIS.HAC. DEV.INGR. AÑO 2008 4.946,26€, AÑO	-26.426,57	0,00	0,00	-26.426,57	-26.426,57	0,00
120210000371 - DEV.INGR. CANTIDAD NO GASTADA DE LA SUBV. CORRES. AL	-227,17	0,00	0,00	-227,17	-227,17	0,00



TRANSFERENCIAS Y SUBVENCIONES RECIBIDAS

EJERCICIO 2021

CARACTERÍSTICAS	IMPORTE RECIBIDO		IMPORTE REINTEGRABLE	IMPORTE NO REINTEGRABLE	CANTIDAD IMPUTADA A RESULTADOS	
	EJERCICIO 2021	EJERCICIOS ANTERIORES			EJERCICIO 2021	EJERCICIOS ANTERIORES
120210000495 - MINIS.HAC.DEV.INGR. AÑO 2008 4.946,26€, AÑO	-26.426,57	0,00	0,00	-26.426,57	-26.426,57	0,00
120210000766 - MINIST.HAC.DEV.INGR. AÑO 2008 4.946,26€, AÑO	-26.426,57	0,00	0,00	-26.426,57	-26.426,57	0,00
120210000886 - DEVOLUCION DE INGRESOS PARTE NO	-299,08	0,00	0,00	-299,08	-299,08	0,00
120210001217 - DEVOLUCION INGRESOS SEGUN RECLAMACION	-4.255,80	0,00	0,00	-4.255,80	-4.255,80	0,00
120210001393 - MINIS.HAC.DEV.INGR. AÑO 2008 4.946,26€, AÑO	-26.426,57	0,00	0,00	-26.426,57	-26.426,57	0,00
120210001413 - DEFOLUCION PARTE NO EJECUTADA EN EL	-2.465,00	0,00	0,00	-2.465,00	-2.465,00	0,00
120210001423 - Expediente 730654Y: 5074 - Exceso subvencion pago limpieza	-31.679,36	0,00	0,00	-31.679,36	-31.679,36	0,00
120210001491 - REINTEGRO PARCIAL SUBVENCION CASA DEL	-459.002,03	0,00	0,00	-459.002,03	-459.002,03	0,00
120210001511 - MINIS.HAC.DEV.INGR. AÑO 2008 4.946,26€,AÑO	-26.426,57	0,00	0,00	-26.426,57	-26.426,57	0,00



TRANSFERENCIAS Y SUBVENCIONES RECIBIDAS

EJERCICIO 2021

CARACTERÍSTICAS	IMPORTE RECIBIDO		IMPORTE REINTEGRABLE	IMPORTE NO REINTEGRABLE	CANTIDAD IMPUTADA A RESULTADOS	
	EJERCICIO 2021	EJERCICIOS ANTERIORES			EJERCICIO 2021	EJERCICIOS ANTERIORES
120210001864 - MINIST.HAC. DEV.INGR.AÑO 2008	-26.426,57	0,00	0,00	-26.426,57	-26.426,57	0,00
120210002138 - MINIST.HAC. DEV.INGR. AÑO 2008 4.946,26€, AÑO	-26.426,57	0,00	0,00	-26.426,57	-26.426,57	0,00
120210002400 - MINIST.HAC. DEV.INGR. AÑO 2008 4.946,26€, AÑO	-26.426,57	0,00	0,00	-26.426,57	-26.426,57	0,00
120210002506 - REINTEGRO DE CANTIDAD NO	-3.165,95	0,00	0,00	-3.165,95	-3.165,95	0,00
120210002571 - DEVOLUCION PARTE NO EJECUTADA PLAN	-207.330,54	0,00	0,00	-207.330,54	-207.330,54	0,00
120210002604 - MINIST.HAC.DEV.INGR.AÑ O 2008 4.946,26€, AÑO	-26.426,57	0,00	0,00	-26.426,57	-26.426,57	0,00
120210002977 - MINIST.HAC. DEV.INGR.AÑO 2008	-26.426,57	0,00	0,00	-26.426,57	-26.426,57	0,00
120210003334 - MINIST.HAC.DEV.INGR.AÑ O 2008 4.946,26€, AÑO	-26.426,57	0,00	0,00	-26.426,57	-26.426,57	0,00
120210003379 - MINIST.HAC. DEV.INGR. AÑO 2008 4.946,26€ AÑO	-26.426,57	0,00	0,00	-26.426,57	-26.426,57	0,00



TRANSFERENCIAS Y SUBVENCIONES RECIBIDAS

EJERCICIO 2021

CARACTERÍSTICAS	IMPORTE RECIBIDO		IMPORTE REINTEGRABLE	IMPORTE NO REINTEGRABLE	CANTIDAD IMPUTADA A RESULTADOS	
	EJERCICIO 2021	EJERCICIOS ANTERIORES			EJERCICIO 2021	EJERCICIOS ANTERIORES
TOTAL	12.513.279,91	0,00	0,00	12.513.279,91	12.513.279,91	0,00



TRANSFERENCIAS Y SUBVENCIONES CONCEDIDAS

CARACTERÍSTICAS	NIF DEL PERCEPTOR	DENOMINACIÓN DEL PERCEPTOR	IMPORTE	FINALIDAD	REINTEGROS
ASIGNACION GRUPOS POLITICOS ENERO 2021.	***3468**	CUENCA EN MARCHA	489,60	Varios	0,00
ASIGNACION GRUPOS POLITICOS MARZO 2021.	***3472**	GRUPO MUNICIPAL CUENCA NOS UNE	1.857,60	Varios	0,00
ASIGNACION GRUPOS POLITICOS MARZO 2021.	***3476**	GRUPO MUNICIPAL CIUDADANOS (2019-2023)	489,60	Varios	0,00
beca BECA correspondiente a los meses de diciembre de 2020 y enero de 2021 URBAN FORES	***6313**	TORRES RIVERA ANGELA MARIA	1.000,00	Varios	0,00
beca correspondiente a los meses de diciembre de 2020 y enero de 2021 URBAN FORES	***3483**	ABARCA CEVA ALBERTO	1.000,00	Varios	0,00
beca correspondiente a los meses de diciembre de 2020 y enero de 2021 URBAN FORES	***2561**	GARRIDO DIAZ JULIAN	1.000,00	Varios	0,00
beca correspondiente a los meses de diciembre de 2020 y enero de 2021 URBAN FOREST	***4812**	LOPEZ SANCHEZ RAFAEL ANDRES	1.000,00	Varios	0,00
beca correspondiente a los meses de diciembre de 2020 y enero de 2021 URBAN FOREST	***2909**	LAPÉÑA ALEGRIA LUIS	1.000,00	Varios	0,00
beca correspondiente a los meses de diciembre de 2020 y enero de 2021 URBAN FOREST	***1801**	DE LA BARRERA CEBRIAN SILVIA	1.000,00	Varios	0,00
beca correspondiente a los meses de diciembre de 2020 y enero de 2021 URBAN FOREST	***1951**	AMIGO BAZO, VIVIANA	1.000,00	Varios	0,00
beca correspondiente a los meses de diciembre de 2020 y enero de 2021 URBAN FOREST	***1059**	PORTILLA VILLEGA OSCAR	1.000,00	Varios	0,00



TRANSFERENCIAS Y SUBVENCIONES CONCEDIDAS

CARACTERÍSTICAS	NIF DEL PERCEPTOR	DENOMINACIÓN DEL PERCEPTOR	IMPORTE	FINALIDAD	REINTEGROS
beca correspondiente a los meses de diciembre de 2020 y enero de 2021 URBAN FOREST	***8379**	OLMEDA DIAZ LAURA	1.000,00	Varios	0,00
beca correspondiente a los meses de diciembre de 2020 y enero de 2021 URBAN FOREST	***3544**	SORIA DE LA TORRE JULIAN	1.000,00	Varios	0,00
beca correspondiente a los meses de diciembre de 2020 y enero de 2021 URBAN FOREST	***6610**	DE LA HUERGA PINEDO, JAVIER	1.000,00	Varios	0,00
BECAS ALUMNOS CUENCA PLUS 6. ACUERDO JGL 26-7-2019. DECRETO 492-2021	***3650**	ARNAO RAMOS PAOLA	500,00	Varios	0,00
BECAS ALUMNOS CUENCA PLUS 6. ACUERDO JGL 26-7-2019. DECRETO 492-2021	***5631**	DE LOS SANTOS GOMEZ EMMA	276,75	Varios	0,00
BECAS ALUMNOS CUENCA PLUS 6. ACUERDO JGL 26-7-2019. DECRETO 492-2021	***3397**	GARCIA CELADA DAFNE	276,75	Varios	0,00
BECAS ALUMNOS CUENCA PLUS 6. ACUERDO JGL 26-7-2019. DECRETO 492-2021	***3572**	ORTIZ CANO MARIA	276,75	Varios	0,00
BECAS ALUMNOS CUENCA PLUS 6. ACUERDO JGL 26-7-2019. DECRETO 492-2021	***5890**	SAEZ LOPEZ ALEJANDRO	276,75	Varios	0,00
BECAS ALUMNOS CUENCA PLUS 6. ACUERDO JGL 26-7-2019. DECRETO 492-2021	***4135**	SAHUQUILLO MARTINEZ MARIA PILAR	276,75	Varios	0,00
BECAS ALUMNOS CUENCA PLUS 6. ACUERDO JGL 26-7-2019. DECRETO 492-2021	***4049**	SERRANO CANO DANIEL	276,75	Varios	0,00
BECAS ALUMNOS CUENCA PLUS 6. ACUERDO JGL 26-7-2019. DECRETO 492-2021	***5767**	DE LEON BUENDIA LARA ZHONGHUA	300,00	Varios	0,00



TRANSFERENCIAS Y SUBVENCIONES CONCEDIDAS

CARACTERÍSTICAS	NIF DEL PERCEPTOR	DENOMINACIÓN DEL PERCEPTOR	IMPORTE	FINALIDAD	REINTEGROS
BECAS ALUMNOS CUENCA PLUS 6. ACUERDO JGL 26-7-2019. DECRETO 492-2021	***6498**	HERRAIZ MARTIN SARA	300,00	Varios	0,00
BECAS ALUMNOS CUENCA PLUS 6. ACUERDO JGL 26-7-2019. DECRETO 492-2021	***9835**	ORIANA GABRIELA HOLOM HOLOM	300,00	Varios	0,00
BECAS ALUMNOS CUENCA PLUS 6. ACUERDO JGL 26-7-2019. DECRETO 492-2021	***3010**	SOLERA LOPEZ MIGUEL	300,00	Varios	0,00
CONVENIO APORT. NOMINAT. UNED 2021- pago primer 50 & segun convenio-dec. 5619-2021	***6800**	CENTRO UNIVERSITARIO UNED CUENCA	54.342,73	Varios	0,00
CONVENIO APORT. NOMINAT. UNED 2021- segundo 50 % 2021	***6800**	CENTRO UNIVERSITARIO UNED CUENCA	54.342,72	Varios	0,00
convenio cuenca ciudad de la musica 2020- jgl 28-12-2020- pago segundo 50 %.	***3023**	ASOCIACION CULTURAL CUENCA CIUDAD DE MUSICA	5.000,00	Varios	0,00
NOMINA EMPRESA PUBLICA DE AGUAS, ENERO AÑO 2021.	***2351**	EMPRESA PUBLICA AGUAS DE CUENCA S.A	94.027,52	Varios	0,00
NOMINAS EMPRESA PUBLICA DE AGUAS ABRIL 2021.	***2351**	EMPRESA PUBLICA AGUAS DE CUENCA S.A	90.043,02	Varios	0,00
PROYECTO SEMILLAS DEL SERVICIO DE JUVENTUD	***9100**	CIGLIUTTI MARTA	2.000,00	Varios	0,00
SEMILLAS aprobado en JGL de 9-10-2020	***3418**	ASOCIACION SOCIOCULTURAL DE VITA	2.000,00	Varios	0,00
SEMILLAS aprobado en JGL de 9-10-2020	***1887**	ASOCIACION DE PADRES DE SINDROME DE DOWN DE CUENCA Y PROVINCIA ADOCU	2.000,00	Varios	0,00



TRANSFERENCIAS Y SUBVENCIONES CONCEDIDAS

CARACTERÍSTICAS	NIF DEL PERCEPTOR	DENOMINACIÓN DEL PERCEPTOR	IMPORTE	FINALIDAD	REINTEGROS
1º premio concurso de soluciones Bioeconomía, innovación y sostenibilidad. La madera local y el espacio público.	***3544**	SORIA DE LA TORRE JULIAN	1.234,56	Varios	0,00
1º premio concurso de soluciones Bioeconomía, innovación y sostenibilidad. La madera local y el espacio público.	***2212**	ALONSO CASERO FERNANDO	1.234,56	Varios	0,00
1º premio concurso de soluciones Bioeconomía, innovación y sostenibilidad. La madera local y el espacio público.	***1477**	GARRIDO RODRIGUEZ CARLOS	1.234,56	Varios	0,00
20 50% SUBVENCIONES CONCILIACION FAMILIAR Y LABORAL 2020	***0921**	CALVO HORTELANO MARIA YOANA	200,00	Varios	0,00
2º 50 SUBVENCIONES CONCILIACION FAMILIAR Y LABORAL 2020	***9873**	MUÑOZ HUELAMO ANA BELEN	150,00	Varios	0,00
2º 50 SUBVENCIONES CONCILIACION FAMILIAR Y LABORAL 2020	***9701**	VALERA ALARCON, MARIA JULIA	90,00	Varios	0,00
2º 50% CONVENIO DE COLABORACIÓN CON LA JUNTA DE COFRADÍAS	***1146**	JUNTA DE COFRADIAS DE SEMANA SANTA DE CUENCA	7.500,00	Varios	0,00
2º 50% CONVENIO DE COLABORACIÓN ENTRE EL EXCMO. AYUNTAMIENTO Y LA FEDERACIÓN DE DEPORTES PARA	***3512**	FECAM	1.500,00	Varios	0,00
2º 50% SUBVENCIONES CONCILIACION FAMILIAR Y LABORAL 2020	***9493**	SAIZ MOLINA FRANCISCO JAVIER	132,50	Varios	0,00
2º 50% SUBVENCIONES CONCILIACION FAMILIAR Y LABORAL 2020	***2066**	ALVAREZ CORTES, ELENA	30,00	Varios	0,00
2º 50% SUBVENCIONES CONCILIACION FAMILIAR Y LABORAL 2020	***0695**	NAVALON VALVERDE, OLGA	40,00	Varios	0,00



TRANSFERENCIAS Y SUBVENCIONES CONCEDIDAS

CARACTERÍSTICAS	NIF DEL PERCEPTOR	DENOMINACIÓN DEL PERCEPTOR	IMPORTE	FINALIDAD	REINTEGROS
2º 50% SUBVENCIONES CONCILIACION FAMILIAR Y LABORAL 2020	***9998**	DEL POZO COLMENERO, PEDRO	88,00	Varios	0,00
2º 50% SUBVENCIONES CONCILIACION FAMILIAR Y LABORAL 2020	***0551**	LOZANO DE JULIAN, PABLO	59,00	Varios	0,00
2º 50% SUBVENCIONES CONCILIACION FAMILIAR Y LABORAL 2020	***8910**	GARCIA PUNZANO, ROCIO	63,50	Varios	0,00
2º 50% SUBVENCIONES CONCILIACION FAMILIAR Y LABORAL 2020	***0347**	SEGOVIA CHECA, HUGO	40,00	Varios	0,00
2º 50% SUBVENCIONES CONCILIACION FAMILIAR Y LABORAL 2020	***0202**	RUIZ LARA, ALMUDENA	158,00	Varios	0,00
2º 50% SUBVENCIONES CONCILIACION FAMILIAR Y LABORAL 2020	***0279**	AMPA CASABLANCA	868,42	Varios	0,00
2º 50% SUBVENCIONES CONCILIACION FAMILIAR Y LABORAL 2020	***1129**	AMPA MANGANA	717,77	Varios	0,00
2º 50% SUBVENCIONES CONCILIACION FAMILIAR Y LABORAL 2020	***0369**	AMPA CEIP FRAY LUIS DE LEON	1.432,77	Varios	0,00
2º 50% SUBVENCIONES CONCILIACION FAMILIAR Y LABORAL 2020	***0252**	A.M.P.A. FUENTE DEL ORO	1.133,12	Varios	0,00
2º 50% SUBVENCIONES CONCILIACION FAMILIAR Y LABORAL 2020	***2259**	AMPA HERMANOS VALDES	844,99	Varios	0,00
2º 50% SUBVENCIONES CONCILIACION FAMILIAR Y LABORAL 2020	***1680**	AMPA RAMON Y CAJAL	937,49	Varios	0,00



TRANSFERENCIAS Y SUBVENCIONES CONCEDIDAS

CARACTERÍSTICAS	NIF DEL PERCEPTOR	DENOMINACIÓN DEL PERCEPTOR	IMPORTE	FINALIDAD	REINTEGROS
2º 50% SUBVENCIONES CONCILIACION FAMILIAR Y LABORAL 2020	***1155**	AMPA SANTA MARIA DE LA EXPECTACION	727,26	Varios	0,00
2º 50% SUBVENCIONES CONCILIACION FAMILIAR Y LABORAL 2020	***0262**	ASOCIACION PADRES COLEGIO SANTA TERESA	692,99	Varios	0,00
2º 50% SUBVENCIONES CONCILIACION FAMILIAR Y LABORAL 2020	***1704**	AMPA SAN VICENTE DE PAUL	799,99	Varios	0,00
2º 50% SUBVENCIONES CONCILIACION FAMILIAR Y LABORAL 2020	***0152**	ASOCIACION DE PADRES DE ALUMNOS COLEGIO FEDERICO MUELAS	844,19	Varios	0,00
2º 50% SUBVENCIONES CONCILIACION FAMILIAR Y LABORAL 2020	***0148**	AMPA CEIP SANTA ANA	1.124,70	Varios	0,00
2º 50% SUBVENCIONES CONCILIACION FAMILIAR Y LABORAL 2020	***2928**	AMPA ISAAC ALBENIZ 16	1.685,33	Varios	0,00
2º 50% SUBVENCIONES CONCILIACION FAMILIAR Y LABORAL 2020	***2447**	LOPEZ OROZCO ROCIO	130,00	Varios	0,00
2º 50% SUBVENCIONES CONCILIACION FAMILIAR Y LABORAL 2020	***9655**	MARTINEZ SIERRA MARIA ANGELES	135,00	Varios	0,00
2º 50% SUBVENCIONES CONCILIACION FAMILIAR Y LABORAL 2020	***2787**	LOPEZ ALONSO DIANA	150,00	Varios	0,00
2º 50% SUBVENCIONES CONCILIACION FAMILIAR Y LABORAL 2020	***2225**	MARTINEZ CHECA MARIA DEL ESPINO	50,00	Varios	0,00
2º 50% SUBVENCIONES CONCILIACION FAMILIAR Y LABORAL 2020	***9333**	EL HADDAD SALIMA	20,00	Varios	0,00



TRANSFERENCIAS Y SUBVENCIONES CONCEDIDAS

CARACTERÍSTICAS	NIF DEL PERCEPTOR	DENOMINACIÓN DEL PERCEPTOR	IMPORTE	FINALIDAD	REINTEGROS
2º 50% SUBVENCIONES CONCILIACION FAMILIAR Y LABORAL 2020	***2580**	PRIETO MORAL MARIA ESPERANZA	200,00	Varios	0,00
2º 50% SUBVENCIONES CONCILIACION FAMILIAR Y LABORAL 2020	***4365**	SOUTO VAZQUEZ VANESSA	200,00	Varios	0,00
2º 50% SUBVENCIONES CONCILIACION FAMILIAR Y LABORAL 2020	***8459**	RAMIREZ MARTINEZ LUIS MIGUEL	175,00	Varios	0,00
2º 50% SUBVENCIONES CONCILIACION FAMILIAR Y LABORAL 2020	***7865**	TORRES MUELAS, RAFAEL	175,00	Varios	0,00
2º 50% SUBVENCIONES CONCILIACION FAMILIAR Y LABORAL 2020	***0491**	LOPEZ GARCIA, ROSA MARIA	200,00	Varios	0,00
2º 50% SUBVENCIONES CONCILIACION FAMILIAR Y LABORAL 2020	***7616**	GARCIA SALAS, IRENE	175,00	Varios	0,00
2º 50% SUBVENCIONES CONCILIACION FAMILIAR Y LABORAL 2020	***0584**	MUÑOZ VALENCIA, EDUARDO	150,00	Varios	0,00
APORTACION A CUENTA EN JUNIO ANUALIDAD 2021	***9000**	INSTITUTO MUNICIPAL DE DEPORTES-CUENCA	300.000,00	Varios	0,00
APORTACION A CUENTA ANUALIDAD 2021	***0004**	GERENCIA MUNICIPAL DE URBANISMO DEL AYUNTAMIENTO CUENCA	200.000,00	Varios	0,00
APORTACION A CUENTA ANUALIDAD 2021.	***9000**	INSTITUTO MUNICIPAL DE DEPORTES-CUENCA	300.000,00	Varios	0,00
APORTACION A CUENTA GERENCIA URBANISMO ANUALIDAD 2021	***0004**	GERENCIA MUNICIPAL DE URBANISMO DEL AYUNTAMIENTO CUENCA	250.000,00	Varios	0,00



TRANSFERENCIAS Y SUBVENCIONES CONCEDIDAS

CARACTERÍSTICAS	NIF DEL PERCEPTOR	DENOMINACIÓN DEL PERCEPTOR	IMPORTE	FINALIDAD	REINTEGROS
APORTACION A CUENTA INSTITUTO MUNICIPAL DE DEPORTES ANUALIDAD 2021	***9000**	INSTITUTO MUNICIPAL DE DEPORTES-CUENCA	500.000,00	Varios	0,00
APORTACION ANUALIDAD 2021- compens. n. 3-2021 fab maderas- en formaliz.	***9000**	INSTITUTO MUNICIPAL DE DEPORTES-CUENCA	12.643,94	Varios	0,00
APORTACION ANUALIDAD 2021- COMPENSAC. FAB. MADERAS 2-2021- FORMALIZAC.	***9000**	INSTITUTO MUNICIPAL DE DEPORTES-CUENCA	19.498,21	Varios	0,00
APORTACION ANUALIDAD 2021- compensacion n. 4-2021 en formalizac.	***9000**	INSTITUTO MUNICIPAL DE DEPORTES-CUENCA	351,81	Varios	0,00
APORTACION ANUALIDAD 2021- COMPENSADO EN FORMALIZ. COMPENSA. FAB MADERAS 1-2021	***6000**	PATRONATO PROMOC. ECONOMICA MUNICIPAL	8.385,69	Varios	0,00
APORTACION ANUALIDAD 2021 PARA COMPENSACION DE OFICIO ANTONIO DIAZ TORRIJOS DEVOLUCION	***9000**	INSTITUTO MUNICIPAL DE DEPORTES-CUENCA	45,73	Varios	0,00
APORTACION ANUALIDAD 2021 PATRONATO PROMOCION ECONOMICA	***6000**	PATRONATO PROMOC. ECONOMICA MUNICIPAL	100.000,00	Varios	0,00
APORTACION ANUALIDAD 2021-COMP. N. 5-2021 FAB MADERAS EN FORMALIZ	***9000**	INSTITUTO MUNICIPAL DE DEPORTES-CUENCA	1.615,96	Varios	0,00
APORTACION AYUNTAMIENTO FUNDACION CULTURA CIUDAD DE CUENCA AÑO 2021- segundo 50 %- DEC	***2086**	FUNDACION P.DE CULTURA CIUDAD DE CUENCA	200.000,00	Varios	0,00
APORTACION AYUNTAMIENTO IMD ANUALIDAD 2021	***9000**	INSTITUTO MUNICIPAL DE DEPORTES-CUENCA	100.000,00	Varios	0,00
APORTACION EJERCICIO 2021 AL CONSORCIO DE LA CIUDAD DE CUENCA.DECRETO Nº: 582 / 2021	***0042**	CONSORCIO DE LA CIUDAD DE CUENCA	300.000,00	Varios	0,00



TRANSFERENCIAS Y SUBVENCIONES CONCEDIDAS

CARACTERÍSTICAS	NIF DEL PERCEPTOR	DENOMINACIÓN DEL PERCEPTOR	IMPORTE	FINALIDAD	REINTEGROS
APORTACION INSTITUTO MUNICIPAL DE DEPORTES ANUALIDAD 2021	***9000**	INSTITUTO MUNICIPAL DE DEPORTES-CUENCA	100.000,00	Varios	0,00
APORTACION RESTO ANUALIDAD 2021	***6000**	PATRONATO PROMOC. ECONOMICA MUNICIPAL	291.614,31	Varios	0,00
ASIGNACION GRUPOS POLITICOS MES DE NOVIEMBRE DE 2021 (GRUPO MUNICIPAL SOCIALISTA)	***3377**	GRUPO MUNICIPAL SOCIALISTA AYUNTAMIENTO DE CUENCA	3.225,60	Varios	0,00
ASIGNACION GRUPOS POLITICOS ABRIL 2021.	***3377**	GRUPO MUNICIPAL SOCIALISTA AYUNTAMIENTO DE CUENCA	3.225,60	Varios	0,00
ASIGNACION GRUPOS POLITICOS ABRIL 2021.	***3472**	GRUPO MUNICIPAL CUENCA NOS UNE	1.857,60	Varios	0,00
ASIGNACION GRUPOS POLITICOS ABRIL 2021.	***3467**	GRUPO MUNICIPAL POPULAR AYUNTAMIENTO DE CUENCA 2019-2023	1.857,60	Varios	0,00
ASIGNACION GRUPOS POLITICOS ABRIL 2021.	***3476**	GRUPO MUNICIPAL CIUDADANOS (2019-2023)	489,60	Varios	0,00
ASIGNACION GRUPOS POLITICOS ABRIL 2021.	***3468**	CUENCA EN MARCHA	489,60	Varios	0,00
ASIGNACION GRUPOS POLITICOS AÑO 2021 MES DE SEPTIEMBRE.	***3468**	CUENCA EN MARCHA	489,60	Varios	0,00
ASIGNACION GRUPOS POLITICOS AÑO 2021 MES DE SEPTIEMBRE.	***3476**	GRUPO MUNICIPAL CIUDADANOS (2019-2023)	489,60	Varios	0,00
ASIGNACION GRUPOS POLITICOS AÑO 2021 MES DE SEPTIEMBRE.	***3472**	GRUPO MUNICIPAL CUENCA NOS UNE	1.857,60	Varios	0,00



TRANSFERENCIAS Y SUBVENCIONES CONCEDIDAS

CARACTERÍSTICAS	NIF DEL PERCEPTOR	DENOMINACIÓN DEL PERCEPTOR	IMPORTE	FINALIDAD	REINTEGROS
ASIGNACION GRUPOS POLITICOS AÑO 2021 MES DE SEPTIEMBRE.	***3467**	GRUPO MUNICIPAL POPULAR AYUNTAMIENTO DE CUENCA 2019-2023	1.857,60	Varios	0,00
ASIGNACION GRUPOS POLITICOS AÑO 2021. MES DE DICIEMBRE	***3476**	GRUPO MUNICIPAL CIUDADANOS (2019-2023)	489,60	Varios	0,00
ASIGNACION GRUPOS POLITICOS AÑO 2021. MES DE DICIEMBRE	***3467**	GRUPO MUNICIPAL POPULAR AYUNTAMIENTO DE CUENCA 2019-2023	1.857,60	Varios	0,00
ASIGNACION GRUPOS POLITICOS AÑO 2021. MES DE SEPTIEMBRE	***3377**	GRUPO MUNICIPAL SOCIALISTA AYUNTAMIENTO DE CUENCA	3.225,60	Varios	0,00
ASIGNACION GRUPOS POLITICOS AÑO 2021.MES DE DICIEMBRE	***3377**	GRUPO MUNICIPAL SOCIALISTA AYUNTAMIENTO DE CUENCA	3.225,60	Varios	0,00
ASIGNACION GRUPOS POLITICOS ENERO 2021.	***3377**	GRUPO MUNICIPAL SOCIALISTA AYUNTAMIENTO DE CUENCA	3.225,60	Varios	0,00
ASIGNACION GRUPOS POLITICOS ENERO 2021.	***3472**	GRUPO MUNICIPAL CUENCA NOS UNE	1.857,60	Varios	0,00
ASIGNACION GRUPOS POLITICOS ENERO 2021.	***3467**	GRUPO MUNICIPAL POPULAR AYUNTAMIENTO DE CUENCA 2019-2023	1.857,60	Varios	0,00
ASIGNACION GRUPOS POLITICOS ENERO 2021.	***3476**	GRUPO MUNICIPAL CIUDADANOS (2019-2023)	489,60	Varios	0,00
ASIGNACION GRUPOS POLITICOS FEBRERO 2021.	***3377**	GRUPO MUNICIPAL SOCIALISTA AYUNTAMIENTO DE CUENCA	3.225,60	Varios	0,00
ASIGNACION GRUPOS POLITICOS FEBRERO 2021.	***3472**	GRUPO MUNICIPAL CUENCA NOS UNE	1.857,60	Varios	0,00



TRANSFERENCIAS Y SUBVENCIONES CONCEDIDAS

CARACTERÍSTICAS	NIF DEL PERCEPTOR	DENOMINACIÓN DEL PERCEPTOR	IMPORTE	FINALIDAD	REINTEGROS
ASIGNACION GRUPOS POLITICOS FEBRERO 2021.	***3467**	GRUPO MUNICIPAL POPULAR AYUNTAMIENTO DE CUENCA 2019-2023	1.857,60	Varios	0,00
ASIGNACION GRUPOS POLITICOS FEBRERO 2021.	***3476**	GRUPO MUNICIPAL CIUDADANOS (2019-2023)	489,60	Varios	0,00
ASIGNACION GRUPOS POLITICOS FEBRERO 2021.	***3468**	CUENCA EN MARCHA	489,60	Varios	0,00
ASIGNACION GRUPOS POLITICOS JUNIO 2021.	***3377**	GRUPO MUNICIPAL SOCIALISTA AYUNTAMIENTO DE CUENCA	3.225,60	Varios	0,00
ASIGNACION GRUPOS POLITICOS JUNIO 2021.	***3472**	GRUPO MUNICIPAL CUENCA NOS UNE	1.857,60	Varios	0,00
ASIGNACION GRUPOS POLITICOS JUNIO 2021.	***3467**	GRUPO MUNICIPAL POPULAR AYUNTAMIENTO DE CUENCA 2019-2023	1.857,60	Varios	0,00
ASIGNACION GRUPOS POLITICOS JUNIO 2021.	***3476**	GRUPO MUNICIPAL CIUDADANOS (2019-2023)	489,60	Varios	0,00
ASIGNACION GRUPOS POLITICOS JUNIO 2021.	***3468**	CUENCA EN MARCHA	489,60	Varios	0,00
ASIGNACION GRUPOS POLITICOS MARZO 2021.	***3468**	CUENCA EN MARCHA	489,60	Varios	0,00
ASIGNACION GRUPOS POLITICOS MARZO 2021.	***3467**	GRUPO MUNICIPAL POPULAR AYUNTAMIENTO DE CUENCA 2019-2023	1.857,60	Varios	0,00
ASIGNACION GRUPOS POLITICOS MARZO 2021.	***3377**	GRUPO MUNICIPAL SOCIALISTA AYUNTAMIENTO DE CUENCA	3.225,60	Varios	0,00



TRANSFERENCIAS Y SUBVENCIONES CONCEDIDAS

CARACTERÍSTICAS	NIF DEL PERCEPTOR	DENOMINACIÓN DEL PERCEPTOR	IMPORTE	FINALIDAD	REINTEGROS
ASIGNACION GRUPOS POLITICOS MAYO 2021.	***3377**	GRUPO MUNICIPAL SOCIALISTA AYUNTAMIENTO DE CUENCA	3.225,60	Varios	0,00
ASIGNACION GRUPOS POLITICOS MAYO 2021.	***3472**	GRUPO MUNICIPAL CUENCA NOS UNE	1.857,60	Varios	0,00
ASIGNACION GRUPOS POLITICOS MAYO 2021.	***3467**	GRUPO MUNICIPAL POPULAR AYUNTAMIENTO DE CUENCA 2019-2023	1.857,60	Varios	0,00
ASIGNACION GRUPOS POLITICOS MAYO 2021.	***3476**	GRUPO MUNICIPAL CIUDADANOS (2019-2023)	489,60	Varios	0,00
ASIGNACION GRUPOS POLITICOS MAYO 2021.	***3468**	CUENCA EN MARCHA	489,60	Varios	0,00
ASIGNACION GRUPOS POLITICOS MES DE AGOSTO	***3377**	GRUPO MUNICIPAL SOCIALISTA AYUNTAMIENTO DE CUENCA	3.225,60	Varios	0,00
ASIGNACION GRUPOS POLITICOS MES DE AGOSTO	***3468**	CUENCA EN MARCHA	489,60	Varios	0,00
ASIGNACION GRUPOS POLITICOS MES DE AGOSTO DE 2.021	***3467**	GRUPO MUNICIPAL POPULAR AYUNTAMIENTO DE CUENCA 2019-2023	1.857,60	Varios	0,00
ASIGNACION GRUPOS POLITICOS MES DE AGOSTO DE 2021	***3476**	GRUPO MUNICIPAL CIUDADANOS (2019-2023)	489,60	Varios	0,00
ASIGNACION GRUPOS POLITICOS MES DE AGOSTO DE 2021	***3472**	GRUPO MUNICIPAL CUENCA NOS UNE	1.857,60	Varios	0,00
ASIGNACION GRUPOS POLITICOS MES DE JULIO 2021	***3472**	GRUPO MUNICIPAL CUENCA NOS UNE	1.857,60	Varios	0,00



TRANSFERENCIAS Y SUBVENCIONES CONCEDIDAS

CARACTERÍSTICAS	NIF DEL PERCEPTOR	DENOMINACIÓN DEL PERCEPTOR	IMPORTE	FINALIDAD	REINTEGROS
ASIGNACION GRUPOS POLITICOS MES DE JULIO AÑO 2021.	***3467**	GRUPO MUNICIPAL POPULAR AYUNTAMIENTO DE CUENCA 2019-2023	1.857,60	Varios	0,00
ASIGNACION GRUPOS POLITICOS MES DE JULIO AÑO 2021.	***3476**	GRUPO MUNICIPAL CIUDADANOS (2019-2023)	489,60	Varios	0,00
ASIGNACION GRUPOS POLITICOS MES DE JULIO AÑO 2021.	***3468**	CUENCA EN MARCHA	489,60	Varios	0,00
ASIGNACION GRUPOS POLITICOS MES DE JULIO AÑO 2021.	***3377**	GRUPO MUNICIPAL SOCIALISTA AYUNTAMIENTO DE CUENCA	3.225,60	Varios	0,00
ASIGNACION GRUPOS POLITICOS MES DE NOVIEMBRE AÑO 2021 (GRUPO MUNICIPAL CIUDADANOS)	***3476**	GRUPO MUNICIPAL CIUDADANOS (2019-2023)	489,60	Varios	0,00
ASIGNACION GRUPOS POLITICOS MES DE NOVIEMBRE DE 2.021 (CUENCA NOS UNE)	***3472**	GRUPO MUNICIPAL CUENCA NOS UNE	1.857,60	Varios	0,00
ASIGNACION GRUPOS POLITICOS MES DE NOVIEMBRE DE 2021 (CUENCA EN MARCHA)	***3468**	CUENCA EN MARCHA	489,60	Varios	0,00
ASIGNACION GRUPOS POLITICOS MES DE NOVIEMBRE DE 2021 (GRUPO MUNICIPAL POPULAR)	***3467**	GRUPO MUNICIPAL POPULAR AYUNTAMIENTO DE CUENCA 2019-2023	1.857,60	Varios	0,00
ASIGNACION GRUPOS POLITICOS MES DE OCTUBRE AÑO 2021.	***3468**	CUENCA EN MARCHA	489,60	Varios	0,00
ASIGNACION GRUPOS POLITICOS MES DE OCTUBRE AÑO 2021.	***3476**	GRUPO MUNICIPAL CIUDADANOS (2019-2023)	489,60	Varios	0,00
ASIGNACION GRUPOS POLITICOS MES DE OCTUBRE AÑO 2021.	***3472**	GRUPO MUNICIPAL CUENCA NOS UNE	1.857,60	Varios	0,00



TRANSFERENCIAS Y SUBVENCIONES CONCEDIDAS

CARACTERÍSTICAS	NIF DEL PERCEPTOR	DENOMINACIÓN DEL PERCEPTOR	IMPORTE	FINALIDAD	REINTEGROS
ASIGNACION GRUPOS POLITICOS MES DE OCTUBRE AÑO 2021.	***3467**	GRUPO MUNICIPAL POPULAR AYUNTAMIENTO DE CUENCA 2019-2023	1.857,60	Varios	0,00
ASIGNACION GRUPOS POLITICOS MES DE OCTUBRE AÑO 2021.	***3377**	GRUPO MUNICIPAL SOCIALISTA AYUNTAMIENTO DE CUENCA	3.225,60	Varios	0,00
AYUDA CRUZ ROJA PARA CONCESION DE AYUDAS SOCIALES A FAMILIAS EN RIESGO DE EXCLUSION. JGL	***6600**	ASAMBLEA PROVINCIAL CRUZ ROJA	75.000,00	Varios	0,00
AYUDAS A ENTID SOCI PARA HACER FREN A GASTOS DERIV DE LA PANDEM-JGL 28-12-2020-primer 50 % s	***1248**	COCEMFE CUENCA	2.500,00	Varios	0,00
AYUDAS A ENTID SOCIAL PARA HACER FREN A GASTOS DERIV DE LA PANDEMIA.JGL 28-12-2020- segundo 50	***2083**	ALCER CUENCA	200,69	Varios	0,00
AYUDAS A ENTID SOCIAL PARA HACER FRENTE A GASTOS DERIV DE LA PANDEMIA. JGL 28-12-2020-	***1835**	ASOCIACION PARAPLEJICOS Y MINUSVALIDOS ASPAYM CUENCA	500,00	Varios	0,00
AYUDAS A ENTID SOCIAL PARA HACER FRENTE A GASTOS DERIV DE LA PANDEMIA. JGL 28-12-2020-	***2005**	ADEMCU (ASOCIACION DE ESCLEROSIS MULTIPLE DE CUENCA)	268,05	Varios	0,00
AYUDAS A ENTID SOCIAL PARA HACER FRENTE A GASTOS DERIV DE LA PANDEMIA.-JGL 28-12-2020- segndo	***3081**	ASOCIACION PARKINSON CUENCA	1.000,00	Varios	0,00
AYUDAS A ENTID SOCIAL PARA HACER FRENTE A GASTOS DERIV DE LA PANDEMIA.JGL 28-12-2020- segundo	***0126**	ASOC. FRAY SERAFIN MADRID SORIANO	2.500,00	Varios	0,00
AYUDAS A ENTID SOCIALES PARA HACER FRENTE A GASTOS DERIV DE LA PANDEMIA.-JGL 28-12-2020-	***3243**	ATELCU	1.059,36	Varios	0,00
AYUDAS A ENTID SOCIALES PARA HACER FRENTE A GASTOS DERIV DE LA PANDEMIA.-JGL 28-12-2020-	***1248**	COCEMFE CUENCA	2.500,00	Varios	0,00



TRANSFERENCIAS Y SUBVENCIONES CONCEDIDAS

CARACTERÍSTICAS	NIF DEL PERCEPTOR	DENOMINACIÓN DEL PERCEPTOR	IMPORTE	FINALIDAD	REINTEGROS
AYUDAS A ENTID SOCIALES PARA HACER FRENTE A GASTOS DERIVADOS DE LA PANDE. JGL	***0113**	ASPADEC -ASOC PADRES DEFIC. CUENCA-	2.500,00	Varios	0,00
AYUDAS A ENTID SOCIAS PARA HACER FRENTE A GASTOS DERIV DE LA PANDEMIA.- jgl 28-12-2020- segundo	***2377**	ASOC FAMILIARES Y ENFERMOS DE ALZHEIMER DE CUENCA (AFYEDALCU)	650,26	Varios	0,00
AYUDAS A ENTIDADES SOCIALES PARA HACER FRENTE A GASTOS DERIVADOS DE LA PANDEMIA. JGL	***1835**	ASOCIACION PARAPLEJICOS Y MINUSVALIDOS ASPAYM CUENCA	500,00	Varios	0,00
AYUDAS A ENTIDADES SOCIALES PARA HACER FRENTE A GASTOS DERIVADOS DE LA PANDEMIA. JGL	***1887**	ASOCIACION DE PADRES DE SINDROME DE DOWN DE CUENCA Y PROVINCIA ADOCU	1.500,00	Varios	0,00
AYUDAS A ENTIDADES SOCIALES PARA HACER FRENTE A GASTOS DERIVADOS DE LA PANDEMIA. JGL	***0113**	ASPADEC -ASOC PADRES DEFIC. CUENCA-	2.500,00	Varios	0,00
AYUDAS A ENTIDADES SOCIALES PARA HACER FRENTE A GASTOS DERIVADOS DE LA PANDEMIA.- jgl	***3241**	ASOCIACION ACUAPRENDE	329,00	Varios	0,00
AYUDAS A ENTIDADES SOCIALES PARA HACER FRENTE A GASTOS DERIVADOS DE LA PANDEMIA.- jgl	***2377**	ASOC FAMILIARES Y ENFERMOS DE ALZHEIMER DE CUENCA (AFYEDALCU)	650,27	Varios	0,00
AYUDAS A ENTIDADES SOCIALES PARA HACER FRENTE A GASTOS DERIVADOS DE LA PANDEMIA. JGL	***2005**	ADEMCU (ASOCIACION DE ESCLEROSIS MULTIPLE DE CUENCA)	268,05	Varios	0,00
AYUDAS A ENTIDADES SOCIALES PARA HACER FRENTE A GASTOS DERIVADOS DE LA PANDEMIA.-JGL	***3243**	ATELCU	1.059,37	Varios	0,00
AYUDAS A ENTIDADES SOCIALES PARA HACER FRENTE A GASTOS DERIVADOS DE LA PANDEMIA.-JGL	***1248**	COCEMFE CUENCA	0,00	Varios	2.500,00
AYUDAS A ENTIDADES SOCIALES PARA HACER FRENTE A GASTOS DERIVADOS DE LA PANDEMIA.JGL	***0127**	ASOCIACION CULTURAL DE SORDOS DE CUENCA	167,60	Varios	0,00



TRANSFERENCIAS Y SUBVENCIONES CONCEDIDAS

CARACTERÍSTICAS	NIF DEL PERCEPTOR	DENOMINACIÓN DEL PERCEPTOR	IMPORTE	FINALIDAD	REINTEGROS
AYUDAS A ENTIDADES SOCIALES PARA HACER FRENTE A GASTOS DERIVADOS DE LA PANDEMIA.JGL	***0126**	ASOC. FRAY SERAFIN MADRID SORIANO	2.500,00	Varios	0,00
AYUDAS A ENTIDADES SOCIALES PARA HACER FRENTE A GASTOS DERIVADOS DE LA PANDEMIA.-JGL	***3081**	ASOCIACION PARKINSON CUENCA	1.000,00	Varios	0,00
AYUDAS A ENTIDADES SOCIALES PARA HACER FRENTE A GASTOS DERIVADOS DE LA PANDEMIA.JGL	***2083**	ALCER CUENCA	200,69	Varios	0,00
AYUDAS A ENTIDS SOCIAL PARA HACER FRENTE A GASTOS DERIV DE LA PANDEMIA.JGL 28-12-2020- segundo	***0127**	ASOCIACION CULTURAL DE SORDOS DE CUENCA	167,61	Varios	0,00
AYUDAS A ENTIDS SOCIALES PARA HACER FRENTE A GASTOS DERIV DE LA PANDEMIA. JGL 28-12-2020-	***1887**	ASOCIACION DE PADRES DE SINDROME DE DOWN DE CUENCA Y PROVINCIA ADOCU	1.500,00	Varios	0,00
AYUDAS A ENTIDS SOCIS PARA HACER FRENTE A GASTOS DERIV DE LA PANDEMIA.- jgl 28-12-2020- segundo	***3241**	ASOCIACION ACUAPRENDE	329,00	Varios	0,00
Beca como participante en el programa UFIL de diciembre 2020 y enero 2021	***1092**	MARTINEZ PRIETO MARIA LUZ	1.000,00	Varios	0,00
Beca como participante en febrero, marzo y abril de 2021 en el programa urban forest.	***0781**	FERNANDEZ FERNANDEZ FRANCISCO	1.250,00	Varios	0,00
Beca como participante en los meses de febrero, marzo y abril 2021 en el programa urban forest.	***5870**	BEGHS CRESPO ALESSANDRO	1.250,00	Varios	0,00
Beca como participante en los meses de febrero, marzo y abril 2021 en el programa urban forest.	***7940**	PECHO GONZALES RODOLFO ALEX	1.250,00	Varios	0,00
Beca como participante en los meses de febrero, marzo y abril 2021 en el programa urban forest.	***1468**	ZAMORA MARTINEZ RAFAEL	1.250,00	Varios	0,00



TRANSFERENCIAS Y SUBVENCIONES CONCEDIDAS

CARACTERÍSTICAS	NIF DEL PERCEPTOR	DENOMINACIÓN DEL PERCEPTOR	IMPORTE	FINALIDAD	REINTEGROS
Beca como participante en los meses de febrero, marzo y abril 2021 en el programa urban forest.	***2062**	GARCIA MORALES IRENE	1.250,00	Varios	0,00
Beca correspondiente a julio de 2021 como participante del Programa URBAN FOREST	***1231**	GARCIA LAINEZ MIGUEL	500,00	Varios	0,00
Beca correspondiente a julio de 2021 como participante del Programa URBAN FOREST	***5385**	ALONSO VILLARROYA JORGE	500,00	Varios	0,00
Beca correspondiente a julio de 2021 como participante del Programa URBAN FOREST	***8977**	PARDO MORENO PEDRO LUIS	206,60	Varios	0,00
Beca correspondiente a julio de 2021 como participante del Programa URBAN FOREST	***0781**	FERNANDEZ FERNANDEZ FRANCISCO	500,00	Varios	0,00
Beca correspondiente a julio de 2021 como participante del Programa URBAN FOREST	***2198**	SAN MARTIN LOREN PEDRO	500,00	Varios	0,00
Beca correspondiente a julio de 2021 como participante del Programa URBAN FOREST	***2697**	CARACENA ALEJO MANUEL	500,00	Varios	0,00
Beca correspondiente a julio de 2021 como participante del Programa URBAN FOREST	***1971**	LARA RODRIGO LUIS ADRIAN	500,00	Varios	0,00
Beca correspondiente a julio de 2021 como participante del Programa URBAN FOREST	***5165**	VALENTIN NARANJO JORGE	500,00	Varios	0,00
Beca correspondiente a julio de 2021 como participante del Programa URBAN FOREST	***2675**	VERGARA CASTELL JAVIER	500,00	Varios	0,00
Beca correspondiente a julio de 2021 como participante del Programa URBAN FOREST	***2198**	SAN MARTIN LOREN JAVIER	500,00	Varios	0,00



TRANSFERENCIAS Y SUBVENCIONES CONCEDIDAS

CARACTERÍSTICAS	NIF DEL PERCEPTOR	DENOMINACIÓN DEL PERCEPTOR	IMPORTE	FINALIDAD	REINTEGROS
Beca correspondiente a julio de 2021 como participante del Programa URBAN FOREST	***2062**	GARCIA MORALES IRENE	500,00	Varios	0,00
Beca correspondiente a julio de 2021 como participante del Programa URBAN FOREST	***3001**	LOPEZ VALENCIANO MARIA JOSE	500,00	Varios	0,00
Beca correspondiente a julio de 2021 como participante del Programa URBAN FOREST	***6428**	GONZALEZ NUÑEZ SANDRA NANCY	500,00	Varios	0,00
Beca correspondiente a julio de 2021 como participante del Programa URBAN FOREST	***0995**	VILLANUEVA SANTOS, VIRGINIA	43,40	Varios	0,00
Beca correspondiente a julio de 2021 como participante del Programa URBAN FOREST	***0995**	VILLANUEVA SANTOS, VIRGINIA	141,72	Varios	0,00
Beca correspondiente a julio de 2021 como participante del Programa URBAN FOREST	***0995**	VILLANUEVA SANTOS, VIRGINIA	296,32	Varios	0,00
Beca correspondiente a julio de 2021 como participante del Programa URBAN FOREST	***0995**	VILLANUEVA SANTOS, VIRGINIA	18,56	Varios	0,00
Beca correspondiente a julio de 2021 como participante del Programa URBAN FOREST	***2854**	GARRIDO MARTINEZ ISMAEL	500,00	Varios	0,00
Beca correspondiente a julio de 2021 como participante del Programa URBAN FOREST	***2666**	ABARCA VELENCOSO HECTOR	500,00	Varios	0,00
Beca correspondiente a julio de 2021 como participante del Programa URBAN FOREST	***1578**	PRIOR CANO ESTEFANIA	97,54	Varios	0,00
Beca correspondiente a julio de 2021 como participante del Programa URBAN FOREST	***2674**	BOLLO MIGUEL EDUARDO	500,00	Varios	0,00



TRANSFERENCIAS Y SUBVENCIONES CONCEDIDAS

CARACTERÍSTICAS	NIF DEL PERCEPTOR	DENOMINACIÓN DEL PERCEPTOR	IMPORTE	FINALIDAD	REINTEGROS
Beca correspondiente a julio de 2021 como participante del Programa URBAN FOREST	***2708**	DURAN VERA OSCAR	500,00	Varios	0,00
Beca correspondiente a julio de 2021 como participante del Programa URBAN FOREST	***2894**	LOPEZ TORRIJOS DIEGO	500,00	Varios	0,00
Beca correspondiente a julio de 2021 como participante del Programa URBAN FOREST	***4768**	SECLEN WONGO AINARA DELENE	500,00	Varios	0,00
Beca correspondiente a julio de 2021 como participante del Programa URBAN FOREST	***9626**	MONREAL MOLINA MARTIN	500,00	Varios	0,00
Beca correspondiente a julio de 2021 como participante del Programa URBAN FOREST	***5870**	BEGHS CRESPO ALESSANDRO	500,00	Varios	0,00
Beca correspondiente a julio de 2021 como participante del Programa URBAN FOREST	***1962**	BONILLO GUIJARRO ANA CRISTINA	500,00	Varios	0,00
beca correspondiente a los meses de diciembre de 2020 y enero de 2021	***1477**	GARRIDO RODRIGUEZ CARLOS	1.000,00	Varios	0,00
beca correspondiente a los meses de diciembre de 2020 y enero de 2021	***2212**	ALONSO CASERO FERNANDO	1.000,00	Varios	0,00
beca correspondiente a los meses de diciembre de 2020 y enero de 2021	***2239**	MIRA BELTRAN JORGE	1.000,00	Varios	0,00
beca correspondiente a los meses de diciembre de 2020 y enero de 2021	***9439**	BACHILLER RAMON ANGEL JACOBO	1.000,00	Varios	0,00
beca correspondiente a los meses de diciembre de 2020 y enero de 2021	***1950**	TARANCON VINUESA, ALVARO	1.000,00	Varios	0,00



TRANSFERENCIAS Y SUBVENCIONES CONCEDIDAS

CARACTERÍSTICAS	NIF DEL PERCEPTOR	DENOMINACIÓN DEL PERCEPTOR	IMPORTE	FINALIDAD	REINTEGROS
beca correspondiente a los meses de diciembre de 2020 y enero de 2021	***6518**	IBAÑEZ SARDA ANDREA	1.000,00	Varios	0,00
BECA correspondiente a los meses de diciembre de 2020 y enero de 2021 URBAN FORES	***6743**	DIEZ-RODRIGUEZ ARIAS, CARMEN	1.000,00	Varios	0,00
beca correspondiente a los meses de diciembre de 2020 y enero de 2021 URBAN FOREST	***2022**	FANJUL DE JUANA RICARDO	1.000,00	Varios	0,00
beca correspondiente a los meses de diciembre de 2020 y enero de 2021 URBAN FOREST	***9572**	NARBONA SAHUQUILLO SERGIO	1.000,00	Varios	0,00
beca correspondiente a los meses de diciembre de 2020 y enero de 2021 URBAN FOREST	***7972**	LARA BERMEJO ALICIA	1.000,00	Varios	0,00
beca correspondiente a los meses de diciembre de 2020 y enero de 2021 URBAN FOREST	***0799**	JIMENEZ HUERTAS MARIO	1.000,00	Varios	0,00
beca correspondiente a los meses de diciembre de 2020 y enero de 2021 URBAN FOREST	***9874**	PEREZ GREGORIO JUAN	1.000,00	Varios	0,00
beca correspondiente a los meses de diciembre de 2020 y enero de 2021 URBAN FOREST	***1188**	MARTINEZ GUERRERO JUAN JOSE	1.000,00	Varios	0,00
beca correspondiente a los meses de diciembre de 2020 y enero de 2021 urban forest	***8910**	GOMEZ PUERTA ALBA	1.000,00	Varios	0,00
beca correspondiente a los meses de diciembre de 2020 y enero de 2021 urban forest	***5184**	SANCHEZ GOMEZ, DANIEL CAMILO	1.000,00	Varios	0,00
beca correspondiente a los meses de diciembre de 2020 y enero de 2021 urban forest	***2837**	CALLICO FORTUNATO ROBERTA GLENDA	1.000,00	Varios	0,00



TRANSFERENCIAS Y SUBVENCIONES CONCEDIDAS

CARACTERÍSTICAS	NIF DEL PERCEPTOR	DENOMINACIÓN DEL PERCEPTOR	IMPORTE	FINALIDAD	REINTEGROS
Beca correspondiente a mayo y junio de 2021 como participante del Programa URBAN FOREST	***5165**	VALENTIN NARANJO JORGE	1.000,00	Varios	0,00
Beca correspondiente a mayo y junio de 2021 como participante del Programa URBAN FOREST	***6428**	GONZALEZ NUÑEZ SANDRA NANCY	1.000,00	Varios	0,00
Beca correspondiente a mayo y junio de 2021 como participante del Programa URBAN FOREST	***5385**	ALONSO VILLARROYA JORGE	750,00	Varios	0,00
Beca correspondiente a mayo y junio de 2021 como participante del Programa URBAN FOREST	***2062**	GARCIA MORALES IRENE	1.000,00	Varios	0,00
Beca correspondiente a mayo y junio de 2021 como participante del Programa URBAN FOREST	***8977**	PARDO MORENO PEDRO LUIS	413,20	Varios	0,00
Beca correspondiente a mayo y junio de 2021 como participante del Programa URBAN FOREST	***0781**	FERNANDEZ FERNANDEZ FRANCISCO	1.000,00	Varios	0,00
Beca correspondiente a mayo y junio de 2021 como participante del Programa URBAN FOREST	***2198**	SAN MARTIN LOREN PEDRO	1.000,00	Varios	0,00
Beca correspondiente a mayo y junio de 2021 como participante del Programa URBAN FOREST	***2708**	DURAN VERA OSCAR	1.000,00	Varios	0,00
Beca correspondiente a mayo y junio de 2021 como participante del Programa URBAN FOREST	***1231**	GARCIA LAINEZ MIGUEL	1.000,00	Varios	0,00
Beca correspondiente a mayo y junio de 2021 como participante del Programa URBAN FOREST	***2666**	ABARCA VELENCOSO HECTOR	1.000,00	Varios	0,00
Beca correspondiente a mayo y junio de 2021 como participante del Programa URBAN FOREST	***9626**	MONREAL MOLINA MARTIN	1.000,00	Varios	0,00



TRANSFERENCIAS Y SUBVENCIONES CONCEDIDAS

CARACTERÍSTICAS	NIF DEL PERCEPTOR	DENOMINACIÓN DEL PERCEPTOR	IMPORTE	FINALIDAD	REINTEGROS
Beca correspondiente a mayo y junio de 2021 como participante del Programa URBAN FOREST	***0995**	VILLANUEVA SANTOS, VIRGINIA	1.000,00	Varios	0,00
Beca correspondiente a mayo y junio de 2021 como participante del Programa URBAN FOREST	***2697**	CARACENA ALEJO MANUEL	1.000,00	Varios	0,00
Beca correspondiente a mayo y junio de 2021 como participante del Programa URBAN FOREST	***1971**	LARA RODRIGO LUIS ADRIAN	1.000,00	Varios	0,00
Beca correspondiente a mayo y junio de 2021 como participante del Programa URBAN FOREST	***2675**	VERGARA CASTELL JAVIER	1.000,00	Varios	0,00
Beca correspondiente a mayo y junio de 2021 como participante del Programa URBAN FOREST	***2198**	SAN MARTIN LOREN JAVIER	1.000,00	Varios	0,00
Beca correspondiente a mayo y junio de 2021 como participante del Programa URBAN FOREST	***2854**	GARRIDO MARTINEZ ISMAEL	1.000,00	Varios	0,00
Beca correspondiente a mayo y junio de 2021 como participante del Programa URBAN FOREST	***1578**	PRIOR CANO ESTEFANIA	195,08	Varios	0,00
Beca correspondiente a mayo y junio de 2021 como participante del Programa URBAN FOREST	***2674**	BOLLO MIGUEL EDUARDO	1.000,00	Varios	0,00
Beca correspondiente a mayo y junio de 2021 como participante del Programa URBAN FOREST	***2894**	LOPEZ TORRIJOS DIEGO	1.000,00	Varios	0,00
Beca correspondiente a mayo y junio de 2021 como participante del Programa URBAN FOREST	***3001**	LOPEZ VALENCIANO MARIA JOSE	1.000,00	Varios	0,00
Beca correspondiente a mayo y junio de 2021 como participante del Programa URBAN FOREST	***1962**	BONILLO GUIJARRO ANA CRISTINA	1.000,00	Varios	0,00



TRANSFERENCIAS Y SUBVENCIONES CONCEDIDAS

CARACTERÍSTICAS	NIF DEL PERCEPTOR	DENOMINACIÓN DEL PERCEPTOR	IMPORTE	FINALIDAD	REINTEGROS
Beca correspondiente a mayo y junio de 2021 como participante del Programa URBAN FOREST	***4768**	SECLÉN WONGO AINARA DELENE	1.000,00	Varios	0,00
Beca correspondiente a mayo y junio de 2021 como participante del Programa URBAN FOREST	***5870**	BEGHS CRESPO ALESSANDRO	1.000,00	Varios	0,00
Beca correspondiente a octubre de 2021 como participante del Programa URBAN FOREST	***2894**	LOPEZ TORRIJOS DIEGO	500,00	Varios	0,00
Beca correspondiente a septiembre de 2021 como participante del Programa URBAN FOREST	***5870**	BEGHS CRESPO ALESSANDRO	500,00	Varios	0,00
Beca correspondiente a septiembre y octubre de 2021 como participante del Programa URBAN FOREST	***2062**	GARCIA MORALES IRENE	1.000,00	Varios	0,00
Beca correspondiente a septiembre y octubre de 2021 como participante del Programa URBAN FOREST	***3001**	LOPEZ VALENCIANO MARIA JOSE	1.000,00	Varios	0,00
Beca correspondiente a septiembre y octubre de 2021 como participante del Programa URBAN FOREST	***6428**	GONZALEZ NUÑEZ SANDRA NANCY	1.000,00	Varios	0,00
Beca correspondiente a septiembre y octubre de 2021 como participante del Programa URBAN FOREST	***0995**	VILLANUEVA SANTOS, VIRGINIA	1.000,00	Varios	0,00
Beca correspondiente a septiembre y octubre de 2021 como participante del Programa URBAN FOREST	***2854**	GARRIDO MARTINEZ ISMAEL	1.000,00	Varios	0,00
Beca correspondiente a septiembre y octubre de 2021 como participante del Programa URBAN FOREST	***2666**	ABARCA VELENCOSO HECTOR	1.000,00	Varios	0,00
Beca correspondiente a septiembre y octubre de 2021 como participante del Programa URBAN FOREST	***1578**	PRIOR CANO ESTEFANIA	195,08	Varios	0,00



TRANSFERENCIAS Y SUBVENCIONES CONCEDIDAS

CARACTERÍSTICAS	NIF DEL PERCEPTOR	DENOMINACIÓN DEL PERCEPTOR	IMPORTE	FINALIDAD	REINTEGROS
Beca correspondiente a septiembre y octubre de 2021 como participante del Programa URBAN FOREST	***2674**	BOLLO MIGUEL EDUARDO	1.000,00	Varios	0,00
Beca correspondiente a septiembre y octubre de 2021 como participante del Programa URBAN FOREST	***2708**	DURAN VERA OSCAR	1.000,00	Varios	0,00
Beca correspondiente a septiembre y octubre de 2021 como participante del Programa URBAN FOREST	***4768**	SECLÉN WONGO AINARA DELENE	1.000,00	Varios	0,00
Beca correspondiente a septiembre y octubre de 2021 como participante del Programa URBAN FOREST	***9626**	MONREAL MOLINA MARTIN	1.000,00	Varios	0,00
Beca correspondiente a septiembre y octubre de 2021 como participante del Programa URBAN FOREST	***1962**	BONILLO GUIJARRO ANA CRISTINA	1.000,00	Varios	0,00
Beca correspondiente a septiembre y octubre de 2021 como participante del Programa URBAN FOREST	***2937**	MORENO ORTEGA TIRSO	1.000,00	Varios	0,00
Beca correspondiente a septiembre y octubre de 2021 como participante del Programa URBAN FOREST	***2062**	GARCIA MORALES LUCIA	1.000,00	Varios	0,00
Beca correspondiente a septiembre y octubre de 2021 como participante del Programa URBAN FOREST	***9702**	SOLIS PAREJO JOSE LUIS	1.000,00	Varios	0,00
Beca correspondiente a septiembre y octubre de 2021 como participante del Programa URBAN FOREST	***5385**	ALONSO VILLARROYA JORGE	1.000,00	Varios	0,00
Beca correspondiente a septiembre y octubre de 2021 como participante del Programa URBAN FOREST	***8977**	PARDO MORENO PEDRO LUIS	413,20	Varios	0,00
Beca correspondiente a septiembre y octubre de 2021 como participante del Programa URBAN FOREST	***2198**	SAN MARTIN LOREN PEDRO	1.000,00	Varios	0,00



TRANSFERENCIAS Y SUBVENCIONES CONCEDIDAS

CARACTERÍSTICAS	NIF DEL PERCEPTOR	DENOMINACIÓN DEL PERCEPTOR	IMPORTE	FINALIDAD	REINTEGROS
Beca correspondiente a septiembre y octubre de 2021 como participante del Programa URBAN FOREST	***0781**	FERNANDEZ FERNANDEZ FRANCISCO	1.000,00	Varios	0,00
Beca correspondiente a septiembre y octubre de 2021 como participante del Programa URBAN FOREST	***2697**	CARACENA ALEJO MANUEL	1.000,00	Varios	0,00
Beca correspondiente a septiembre y octubre de 2021 como participante del Programa URBAN FOREST	***5165**	VALENTIN NARANJO JORGE	1.000,00	Varios	0,00
Beca correspondiente a septiembre y octubre de 2021 como participante del Programa URBAN FOREST	***2675**	VERGARA CASTELL JAVIER	1.000,00	Varios	0,00
Beca correspondiente a septiembre y octubre de 2021 como participante del Programa URBAN FOREST	***2198**	SAN MARTIN LOREN JAVIER	1.000,00	Varios	0,00
beca correspondiente al mes de diciembre de 2020 y enero de 2021	***9482**	FUENTES ARTIAGA ESTHER	1.000,00	Varios	0,00
beca correspondiente al mes de diciembre de 2020 y enero de 2021	***0981**	REYES GONZALEZ JOSE LUIS	1.000,00	Varios	0,00
Beca de febrero, marzo y abril 2021 como participante en el programa urban forest.	***1578**	PRIOR CANO ESTEFANIA	847,54	Varios	0,00
Beca de febrero, marzo y abril 2021 como participante en el programa urban forest.	***2198**	SAN MARTIN LOREN PEDRO	516,50	Varios	0,00
Beca de febrero, marzo y abril 2021 como participante en el programa urban forest.	***2198**	SAN MARTIN LOREN PEDRO	733,50	Varios	0,00
Beca de febrero, marzo y abril 2021 como participante en el programa urban forest.	***2198**	SAN MARTIN LOREN JAVIER	1.250,00	Varios	0,00



TRANSFERENCIAS Y SUBVENCIONES CONCEDIDAS

CARACTERÍSTICAS	NIF DEL PERCEPTOR	DENOMINACIÓN DEL PERCEPTOR	IMPORTE	FINALIDAD	REINTEGROS
Beca de febrero, marzo y abril 2021 como participante en el programa urban forest.	***3001**	LOPEZ VALENCIANO MARIA JOSE	1.250,00	Varios	0,00
Beca de febrero, marzo y abril 2021 como participante en el programa urban forest.	***2708**	DURAN VERA OSCAR	1.250,00	Varios	0,00
Beca de febrero, marzo y abril 2021 como participante en el programa urban forest.	***1962**	BONILLO GUIJARRO ANA CRISTINA	1.250,00	Varios	0,00
Beca de febrero, marzo y abril 2021 como participante en el programa urban forest.	***2675**	VERGARA CASTELL JAVIER	1.250,00	Varios	0,00
Beca de febrero, marzo y abril 2021 como participante en programa urban forest	***8977**	PARDO MORENO PEDRO LUIS	516,50	Varios	0,00
Beca de febrero, marzo y abril 2021 como participante en programa urban forest	***9626**	MONREAL MOLINA MARTIN	1.250,00	Varios	0,00
Beca de febrero, marzo y abril 2021 como participante en programa urban forest	***1231**	GARCIA LAINEZ MIGUEL	1.250,00	Varios	0,00
Beca de febrero, marzo y abril 2021 como participante en programa urban forest	***1782**	THIBOUT SANTOS, MYRIAM	1.250,00	Varios	0,00
Beca de febrero, marzo y abril 2021 como participante en programa urban forest	***0995**	VILLANUEVA SANTOS, VIRGINIA	1.250,00	Varios	0,00
Beca de febrero, marzo y abril 2021 como participante en programa urban forest	***5165**	VALENTIN NARANJO JORGE	1.250,00	Varios	0,00
Beca de febrero, marzo y abril 2021 como participante en programa urban forest	***2697**	CARACENA ALEJO MANUEL	1.250,00	Varios	0,00



TRANSFERENCIAS Y SUBVENCIONES CONCEDIDAS

CARACTERÍSTICAS	NIF DEL PERCEPTOR	DENOMINACIÓN DEL PERCEPTOR	IMPORTE	FINALIDAD	REINTEGROS
Beca de febrero, marzo y abril 2021 como participante en programa urban forest	***6428**	GONZALEZ NUÑEZ SANDRA NANCY	1.250,00	Varios	0,00
Beca de febrero, marzo y abril 2021 como participante en programa urban forest	***2854**	GARRIDO MARTINEZ ISMAEL	1.250,00	Varios	0,00
Beca de febrero, marzo y abril 2021 como participante en programa urban forest	***2894**	LOPEZ TORRIJOS DIEGO	1.250,00	Varios	0,00
Beca de febrero, marzo y abril 2021 como participante en programa urban forest	***2674**	BOLLO MIGUEL EDUARDO	1.250,00	Varios	0,00
Beca de febrero, marzo y abril 2021 como participante en programa urban forest	***2666**	ABARCA VELENCOSO HECTOR	1.250,00	Varios	0,00
Beca de febrero, marzo y abril como participante en el programa urban forest.	***4768**	SECLÉN WONGO AINARA DELENE	1.250,00	Varios	0,00
BECAS ALUMNOS CUENCA PLUS 6. ACUERDO JGL 26-7-2019. DECRETO 492-2021	***3351**	SALVADO FRIAS VICTOR JESUS	500,00	Varios	0,00
Compensación social por el servicio Municipal de Transportes urbanos colectivo de viajeros en la ciudad de	***3037**	LINEAS URBANAS DE CUENCA	6.016,67	Varios	0,00
Compensación social por el servicio Municipal de Transportes urbanos colectivo de viajeros en la ciudad de	***3037**	LINEAS URBANAS DE CUENCA	6.016,67	Varios	0,00
Compensación social por el servicio Municipal de Transportes urbanos colectivo de viajeros en la ciudad de	***3037**	LINEAS URBANAS DE CUENCA	6.016,67	Varios	0,00
Compensación social por el servicio Municipal de Transportes urbanos colectivo de viajeros en la ciudad de	***3037**	LINEAS URBANAS DE CUENCA	6.016,67	Varios	0,00



TRANSFERENCIAS Y SUBVENCIONES CONCEDIDAS

CARACTERÍSTICAS	NIF DEL PERCEPTOR	DENOMINACIÓN DEL PERCEPTOR	IMPORTE	FINALIDAD	REINTEGROS
Compensación social por el servicio Municipal de Transportes urbanos colectivo de viajeros en la ciudad de	***3037**	LINEAS URBANAS DE CUENCA	6.016,67	Varios	0,00
Compensación social por el servicio Municipal de Transportes urbanos colectivo de viajeros en la ciudad de	***3037**	LINEAS URBANAS DE CUENCA	6.016,67	Varios	0,00
Compensación social por el servicio Municipal de Transportes urbanos colectivo de viajeros en la ciudad de	***3037**	LINEAS URBANAS DE CUENCA	6.016,67	Varios	0,00
Compensación social por el servicio Municipal de Transportes urbanos colectivo de viajeros en la ciudad de	***3037**	LINEAS URBANAS DE CUENCA	6.016,67	Varios	0,00
Compensación social por el servicio Municipal de Transportes urbanos colectivo de viajeros en la ciudad de	***3037**	LINEAS URBANAS DE CUENCA	6.016,63	Varios	0,00
CONCURSO DE PINTURA RAPIDA CIUDAD DE CUENCA 2021- premio finalista	***8122**	RODRIGUEZ DE LUCAS PABLO	500,00	Varios	0,00
CONCURSO DE PINTURA RAPIDA CIUDAD DE CUENCA 2021- premio finalista	***6698**	SANTAMARIA PASCUAL PIEDAD	500,00	Varios	0,00
CONCURSO DE PINTURA RAPIDA CIUDAD DE CUENCA 2021- premio finalista	***9542**	MORENO LOPEZ ISIDORO	500,00	Varios	0,00
CONCURSO DE PINTURA RAPIDA CIUDAD DE CUENCA 2021- premio finalista	***2005**	SANCHEZ MUÑOZ RAUL	500,00	Varios	0,00
CONCURSO DE PINTURA RAPIDA CIUDAD DE CUENCA 2021- premio finalista-	***5653**	GIMENEZ RIBERA MANUEL	500,00	Varios	0,00
CONCURSO DE PINTURA RAPIDA CIUDAD DE CUENCA 2021- primer premio- desc. irpf	***0915**	PLASENCIA CHACON FEDERICO	2.500,00	Varios	0,00



TRANSFERENCIAS Y SUBVENCIONES CONCEDIDAS

CARACTERÍSTICAS	NIF DEL PERCEPTOR	DENOMINACIÓN DEL PERCEPTOR	IMPORTE	FINALIDAD	REINTEGROS
CONCURSO DE PINTURA RAPIDA CIUDAD DE CUENCA 2021- segundo premio -	***1661**	DIAZ MARTINEZ JOSE MARIA	1.500,00	Varios	0,00
CONCURSO DE PINTURA RAPIDA CIUDAD DE CUENCA 2021- tercer premio	***1076**	MAROTO FERNANDEZ JULIAN	1.000,00	Varios	0,00
CONCURSO DE PINTURA RAPIDA CIUDAD DE CUENCA 2021-premio finalista	***2971**	CARRASCAL GARCIA RAFAEL	500,00	Varios	0,00
CONCURSO DE PINTURA RAPIDA CIUDAD DE CUENCA 2021-premio finalista	***4463**	MENDEZ CHICO ALVAREZ, PEDRO ALFONSO	500,00	Varios	0,00
CONCURSO DE PINTURA RAPIDA CIUDAD DE CUENCA 2021-premio finalista-	***5242**	GARCIA RODRIGUEZ RICHARD	500,00	Varios	0,00
CONVENIO COLABORACION AYTO-CRISTO DEL AMPARO PROYECTO "CON NUESTRAS MANOS"- SEGUNDO	***0011**	CARITAS PARROQUIAL CRISTO DEL AMPARO	2.000,00	Varios	0,00
CONVENIO COLABORACION AYTO. ADEVIDA 2020.- pago segundo 50 %	***0242**	ADEVIDA CUENCA	5.000,00	Varios	0,00
CONVENIO COLABORACION AYTO-CARITAS ALOJAMIENTO DE URGENCIA PARA TRANSEÚNTES2020-	***0034**	CARITAS DIOCESANA DE CUENCA	37.374,58	Varios	0,00
CONVENIO COLABORACION UNED 2020 (APROBADO JUNTA GOBIERNO LOCAL DIA 6 NOVIEMBRE) 2º 50%.	***6800**	CENTRO UNIVERSITARIO UNED CUENCA	81.342,72	Varios	0,00
CONVENIO CON CARITAS PARA ATENCION A COLECTIVOS VULNERABLES. 2º 50% año 2020	***0034**	CARITAS DIOCESANA DE CUENCA	6.250,00	Varios	0,00
CONVENIO DE COLAB EXCMO. AYUNT CUENCA Y LA FEDEDE DEPORTES PARA PERS CON DISCAPAC-primer 50	***3512**	FECAM	1.500,00	Varios	0,00



TRANSFERENCIAS Y SUBVENCIONES CONCEDIDAS

CARACTERÍSTICAS	NIF DEL PERCEPTOR	DENOMINACIÓN DEL PERCEPTOR	IMPORTE	FINALIDAD	REINTEGROS
CONVENIO DE COLABN AYTO-FUNDAN "SOLIDA DEL HENARES, PROYHOMu" 2020- pago segundo 50 por	***1308**	SOLIDARIDAD EL HENARES "PROYECTO HOMBRE"	129,86	Varios	0,00
CONVENIO DE COLABORACIÓN AYTO UPD DON QUIJOTE 2020. - segundo 50 % año 2020	***1076**	FEDERACION TERRITORIAL UDP CASTILLA -LA MANCHA	1.250,00	Varios	0,00
CONVENIO DE COLABORACION AYTO. ADOCU 2020.- segundo 50 %	***1887**	ASOCIACION DE PADRES DE SINDROME DE DOWN DE CUENCA Y PROVINCIA ADOCU	9.500,00	Varios	0,00
CONVENIO DE COLABORACION CON LA PARROQ DE SAN JULIAN PARA LA CONSTRU DEL MONUM LA VICTORIA	***0036**	PARROQUIA SAN JULIAN	6.500,00	Varios	0,00
CONVENIO DE COLABORACIÓN PROYECTO HOMBRE-2021- primer 50 seg convenio	***1308**	SOLIDARIDAD EL HENARES "PROYECTO HOMBRE"	2.500,00	Varios	0,00
CONVOCATORIA SUBVENCIONES CONCILIACION FAMILIAR Y LABORAL 2020- 2º 50%.	***2180**	HUAMANI FARFAN, INGRID YANINA	200,00	Varios	0,00
CONVOCATORIA SUBVENCIONES CONCILIACION FAMILIAR Y LABORAL 2020. 2º 50%	***1796**	SOLERA MARTINEZ VERONICA	200,00	Varios	0,00
CONVOCATORIA SUBVENCIONES CONCILIACION FAMILIAR Y LABORAL 2020. 2º 50%-	***1078**	PERALES GARCIA DAMARIS	175,00	Varios	0,00
Cuota 2021 Asociación Internacional de Ciudades Educadoras	***0456**	ASOC.INTERNACIONAL CIUDADES EDUCADORAS	330,00	Varios	0,00
CUOTA ASOCIADO FEMP 2021	***7839**	FEDERACION ESPA.MUNICIPIOS Y PROVINCIAS.	3.079,05	Varios	0,00
CUOTA ASOCIADO RED CLIMA 2021	***7839**	FEDERACION ESPA.MUNICIPIOS Y PROVINCIAS.	300,00	Varios	0,00



TRANSFERENCIAS Y SUBVENCIONES CONCEDIDAS

CARACTERÍSTICAS	NIF DEL PERCEPTOR	DENOMINACIÓN DEL PERCEPTOR	IMPORTE	FINALIDAD	REINTEGROS
CUOTA FEMPCLM 2021	***0350**	FEDERACION DE MUNICIPIOS Y PROVINCIAS DE CASTILLA LA MANCHA	5.469,00	Varios	0,00
CUOTA RED TRANSPARENCIA Y PARTICIPACIÓN 2021	***7839**	FEDERACION ESPA.MUNICIPIOS Y PROVINCIAS.	2.000,00	Varios	0,00
CUOTA SOCIO COMITE ESPAÑOL DE ILUMINACION 2021	***4878**	COMITE ESPAÑOL DE ILUMINACION	440,00	Varios	0,00
CUOTA SOCIO ESCUELAS MUNICIPALES MUSICA Y DANZA CASTILLA LA MANCHA 2015/20	***3847**	ASOCIACION DE ESCUELAS MUNICIPALES DE MUSICA Y DANZA DE CASTILLA LA MANCHA	600,00	Varios	0,00
CUOTA SOCIO ESCUELAS MUNICIPALES MUSICA Y DANZA CASTILLA LA MANCHA 2021	***3847**	ASOCIACION DE ESCUELAS MUNICIPALES DE MUSICA Y DANZA DE CASTILLA LA MANCHA	100,00	Varios	0,00
NOMINA EMPRESA PUBLICA DE AGUAS DICIEMBRE AÑO 2021.	***2351**	EMPRESA PUBLICA AGUAS DE CUENCA S.A	90.043,02	Varios	0,00
NOMINAS EMPRESA PUBLICA DE AGUAS FEBRERO 2021.	***2351**	EMPRESA PUBLICA AGUAS DE CUENCA S.A	94.027,52	Varios	0,00
NOMINAS EMPRESA PUBLICA DE AGUAS JUNIO 2021.	***2351**	EMPRESA PUBLICA AGUAS DE CUENCA S.A	90.043,02	Varios	0,00
NOMINAS EMPRESA PUBLICA DE AGUAS MARZO 2021.	***2351**	EMPRESA PUBLICA AGUAS DE CUENCA S.A	90.043,02	Varios	0,00
NOMINAS EMPRESA PUBLICA DE AGUAS MAYO 2021.	***2351**	EMPRESA PUBLICA AGUAS DE CUENCA S.A	90.043,02	Varios	0,00
NOMINAS EMPRESA PUBLICA DE AGUAS MES DE AGOSTO AÑO 2021.	***2351**	EMPRESA PUBLICA AGUAS DE CUENCA S.A	90.043,02	Varios	0,00



TRANSFERENCIAS Y SUBVENCIONES CONCEDIDAS

CARACTERÍSTICAS	NIF DEL PERCEPTOR	DENOMINACIÓN DEL PERCEPTOR	IMPORTE	FINALIDAD	REINTEGROS
NOMINAS EMPRESA PUBLICA DE AGUAS MES DE JULIO AÑO 2021.	***2351**	EMPRESA PUBLICA AGUAS DE CUENCA S.A	90.043,02	Varios	0,00
NOMINAS EMPRESA PUBLICA DE AGUAS MES DE NOVIEMBRE AÑO 2021.	***2351**	EMPRESA PUBLICA AGUAS DE CUENCA S.A	90.043,02	Varios	0,00
NOMINAS EMPRESA PUBLICA DE AGUAS MES DE OCTUBRE AÑO 2021.	***2351**	EMPRESA PUBLICA AGUAS DE CUENCA S.A	90.043,02	Varios	0,00
NOMINAS EMPRESA PUBLICA DE AGUAS MES DE SEPTIEMBRE AÑO 2021.	***2351**	EMPRESA PUBLICA AGUAS DE CUENCA S.A	90.043,02	Varios	0,00
PAGO 15X 100 A LA DELEG.MEDIO AMBIENTE JCCM MONTE N. 109 ENSANCHE DE BUENACHE LOTE 1	***1100**	J.C.C.M. DELEG. MED.AMBIENTE, DES. RURAL, MEDIO NATURAL	2.275,09	Varios	0,00
PAGO 15X100 A LA DELEG. MEDIO AMB. JCCM DEL MONTE N. 107 EL CADORZO Y LOS LLECOS LOTE 2 AÑO	***1100**	J.C.C.M. DELEG. MED.AMBIENTE, DES. RURAL, MEDIO NATURAL	884,92	Varios	0,00
PAGO 15X100 A LA DELEG. MEDIO AMB. JCCM DEL MONTE N. 108 CERRO GORDO L1 AÑO FORESTAL 2020	***1100**	J.C.C.M. DELEG. MED.AMBIENTE, DES. RURAL, MEDIO NATURAL	834,75	Varios	0,00
PAGO 15X100 A LA DELEG. MEDIO AMB. JCCM DEL MONTE N. 109 ENSANCHE DE BUENACHE L.1 UNCIO	***1100**	J.C.C.M. DELEG. MED.AMBIENTE, DES. RURAL, MEDIO NATURAL	2.408,74	Varios	0,00
PAGO 15X100 A LA DELEG. MEDIO AMB. JCCM DEL MONTE N. 121 SIERRA DE CUENCA L1 AÑO FORESTAL 2021	***1100**	J.C.C.M. DELEG. MED.AMBIENTE, DES. RURAL, MEDIO NATURAL	5.662,91	Varios	0,00
PAGO 15X100 A LA DELEG. MEDIO AMB. JCCM MONTE N. 109 ENSANCHE DE BUENACHE L.1 AÑO F. 2020 EXTRA	***1100**	J.C.C.M. DELEG. MED.AMBIENTE, DES. RURAL, MEDIO NATURAL	528,41	Varios	0,00
PAGO 15X100 A LA DELEG. MEDIO AMB. JCCM MONTE N. 126 VEGUILLAS DEL TAJO LOTE 2 AÑO FORESTAL	***1100**	J.C.C.M. DELEG. MED.AMBIENTE, DES. RURAL, MEDIO NATURAL	3.305,25	Varios	0,00



TRANSFERENCIAS Y SUBVENCIONES CONCEDIDAS

CARACTERÍSTICAS	NIF DEL PERCEPTOR	DENOMINACIÓN DEL PERCEPTOR	IMPORTE	FINALIDAD	REINTEGROS
PAGO 15X100 A LA DELEG. MEDIO AMBIENTE JCCM N. 118 PRADO CIERVO Y TIERRA MUERTA LOTE 1	***1100**	J.C.C.M. DELEG. MED.AMBIENTE, DES. RURAL, MEDIO NATURAL	965,25	Varios	0,00
PAGO 15X100 A LA DELEG.MEDIO AMB. JCCM DEL MONTE N. 121 SIERRA DE CUENCA LOTE 3 AÑO	***1100**	J.C.C.M. DELEG. MED.AMBIENTE, DES. RURAL, MEDIO NATURAL	3.147,19	Varios	0,00
PAGO 15X100 A LA DELEG.MEDIO AMB. JCCM DEL MONTE N. 106 LOS PALANCARES Y AGREG. LOTE 2 AÑO	***1100**	J.C.C.M. DELEG. MED.AMBIENTE, DES. RURAL, MEDIO NATURAL	5.481,00	Varios	0,00
PAGO 15X100 A LA DELEG.MEDIO AMB. JCCM DEL MONTE N. 106 LOS PALANCARES Y AGREGADOS	***1100**	J.C.C.M. DELEG. MED.AMBIENTE, DES. RURAL, MEDIO NATURAL	630,00	Varios	0,00
PAGO 15X100 A LA DELEG.MEDIO AMB. JCCM DEL MONTE N. 106 LOS PALANCARES Y AGREGADOS LOTE 1	***1100**	J.C.C.M. DELEG. MED.AMBIENTE, DES. RURAL, MEDIO NATURAL	5.944,05	Varios	0,00
PAGO 15X100 A LA DELEG.MEDIO AMB. JCCM DEL MONTE N. 107 EL CADORZO Y LOS LLECOS LOTE 1 AÑO	***1100**	J.C.C.M. DELEG. MED.AMBIENTE, DES. RURAL, MEDIO NATURAL	8.450,32	Varios	0,00
PAGO 15X100 A LA DELEG.MEDIO AMB. JCCM DEL MONTE N. 111 FUENCALIENTE LOTE 1 AÑO	***1100**	J.C.C.M. DELEG. MED.AMBIENTE, DES. RURAL, MEDIO NATURAL	1.658,47	Varios	0,00
PAGO 15X100 A LA DELEG.MEDIO AMB. JCCM DEL MONTE N. 114 MUELA DE LA MADERA L1 AÑO FORESTAL	***1100**	J.C.C.M. DELEG. MED.AMBIENTE, DES. RURAL, MEDIO NATURAL	802,13	Varios	0,00
PAGO 15X100 A LA DELEG.MEDIO AMB. JCCM DEL MONTE N. 114 MUELA DE LA MADERA LOTE 2 ANUALIDAD	***1100**	J.C.C.M. DELEG. MED.AMBIENTE, DES. RURAL, MEDIO NATURAL	2.908,12	Varios	0,00
PAGO 15X100 A LA DELEG.MEDIO AMB. JCCM DEL MONTE N. 115 EL PAJAREJO L1 AÑO FORESTAL 2020	***1100**	J.C.C.M. DELEG. MED.AMBIENTE, DES. RURAL, MEDIO NATURAL	132,30	Varios	0,00
PAGO 15X100 A LA DELEG.MEDIO AMB. JCCM DEL MONTE N. 116 EL PICUERZO LOTE 1 AÑO FORESTAL	***1100**	J.C.C.M. DELEG. MED.AMBIENTE, DES. RURAL, MEDIO NATURAL	1.140,75	Varios	0,00



TRANSFERENCIAS Y SUBVENCIONES CONCEDIDAS

CARACTERÍSTICAS	NIF DEL PERCEPTOR	DENOMINACIÓN DEL PERCEPTOR	IMPORTE	FINALIDAD	REINTEGROS
PAGO 15X100 A LA DELEG.MEDIO AMB. JCCM DEL MONTE N. 117 PIE PAJARON L1 AÑO FORESTAL 2020	***1100**	J.C.C.M. DELEG. MED.AMBIENTE, DES. RURAL, MEDIO NATURAL	172,05	Varios	0,00
PAGO 15X100 A LA DELEG.MEDIO AMB. JCCM DEL MONTE N. 117 PIE PAJARON LOTE 1 AÑO FORESTAL	***1100**	J.C.C.M. DELEG. MED.AMBIENTE, DES. RURAL, MEDIO NATURAL	2.064,37	Varios	0,00
PAGO 15X100 A LA DELEG.MEDIO AMB. JCCM DEL MONTE N. 117 PIE PAJARON LOTE 2 AÑO FORESTAL	***1100**	J.C.C.M. DELEG. MED.AMBIENTE, DES. RURAL, MEDIO NATURAL	2.573,44	Varios	0,00
PAGO 15X100 A LA DELEG.MEDIO AMB. JCCM DEL MONTE N. 119 SIERRA BARRANCOS APROV. ESTACION BASE	***1100**	J.C.C.M. DELEG. MED.AMBIENTE, DES. RURAL, MEDIO NATURAL	401,40	Varios	0,00
PAGO 15X100 A LA DELEG.MEDIO AMB. JCCM DEL MONTE N. 120 SIERRA DE LAS CANALES L1 AÑO FORES. 2021	***1100**	J.C.C.M. DELEG. MED.AMBIENTE, DES. RURAL, MEDIO NATURAL	2.293,61	Varios	0,00
PAGO 15X100 A LA DELEG.MEDIO AMB. JCCM DEL MONTE N. 120 SIERRA DE LAS CANALES L1 AÑO FORESTAL	***1100**	J.C.C.M. DELEG. MED.AMBIENTE, DES. RURAL, MEDIO NATURAL	466,16	Varios	0,00
PAGO 15X100 A LA DELEG.MEDIO AMB. JCCM DEL MONTE N. 120 SIERRA DE LAS CANALES LOTE 2 AÑO	***1100**	J.C.C.M. DELEG. MED.AMBIENTE, DES. RURAL, MEDIO NATURAL	1.693,57	Varios	0,00
PAGO 15X100 A LA DELEG.MEDIO AMB. JCCM DEL MONTE N. 120 SIERRA DE LAS CANALES LOTE 1 AÑO	***1100**	J.C.C.M. DELEG. MED.AMBIENTE, DES. RURAL, MEDIO NATURAL	1.981,80	Varios	0,00
PAGO 15X100 A LA DELEG.MEDIO AMB. JCCM DEL MONTE N. 121 LOTE 4 AÑO FORESTAL 2021.	***1100**	J.C.C.M. DELEG. MED.AMBIENTE, DES. RURAL, MEDIO NATURAL	2.144,03	Varios	0,00
PAGO 15X100 A LA DELEG.MEDIO AMB. JCCM DEL MONTE N. 121 SIERRA DE CUENCA L1 AÑO FORESTAL 2020	***1100**	J.C.C.M. DELEG. MED.AMBIENTE, DES. RURAL, MEDIO NATURAL	233,89	Varios	0,00
PAGO 15X100 A LA DELEG.MEDIO AMB. JCCM DEL MONTE N. 121 SIERRA DE CUENCA LOTE 1 AÑO FORESTAL	***1100**	J.C.C.M. DELEG. MED.AMBIENTE, DES. RURAL, MEDIO NATURAL	4.747,28	Varios	0,00



TRANSFERENCIAS Y SUBVENCIONES CONCEDIDAS

CARACTERÍSTICAS	NIF DEL PERCEPTOR	DENOMINACIÓN DEL PERCEPTOR	IMPORTE	FINALIDAD	REINTEGROS
PAGO 15X100 A LA DELEG.MEDIO AMB. JCCM DEL MONTE N. 121 SIERRA DE CUENCA LOTE 2 AÑO FORESTAL	***1100**	J.C.C.M. DELEG. MED.AMBIENTE, DES. RURAL, MEDIO NATURAL	2.406,60	Varios	0,00
PAGO 15X100 A LA DELEG.MEDIO AMB. JCCM DEL MONTE N. 122 SIERRA DE POYATOS Y FUERTESCUSA L1	***1100**	J.C.C.M. DELEG. MED.AMBIENTE, DES. RURAL, MEDIO NATURAL	217,35	Varios	0,00
PAGO 15X100 A LA DELEG.MEDIO AMB. JCCM DEL MONTE N. 126 VEGUILLAS DEL TAJO LOTE 1 AÑO	***1100**	J.C.C.M. DELEG. MED.AMBIENTE, DES. RURAL, MEDIO NATURAL	3.711,82	Varios	0,00
PAGO 15X100 A LA DELEG.MEDIO AMB. JCCM N. 111 FUENCALIENTE LOTE 1 AÑO FORESTAL 2020.	***1100**	J.C.C.M. DELEG. MED.AMBIENTE, DES. RURAL, MEDIO NATURAL	2.855,25	Varios	0,00
PAGO 15X100 A LA DELEG.MEDIO AMB. JCCMDEL MONTE N. 110 EL ENTREDICHO LOTE 1 AÑO FORESTAL	***1100**	J.C.C.M. DELEG. MED.AMBIENTE, DES. RURAL, MEDIO NATURAL	1.754,99	Varios	0,00
PAGO 15X100 A LA DELEG.MEDIO AMB. JCCMDEL MONTE N. 119 SIERRA DE LOS BARRANCOS LOTE 1 AÑO	***1100**	J.C.C.M. DELEG. MED.AMBIENTE, DES. RURAL, MEDIO NATURAL	1.809,00	Varios	0,00
PAGO 15X100 A LA DELEG.MEDIO AMB.JCCM DEL MONTE N. 116 EL PICUERZO L1 AÑO FORES. 2020	***1100**	J.C.C.M. DELEG. MED.AMBIENTE, DES. RURAL, MEDIO NATURAL	17,85	Varios	0,00
PAGO 15X100 A LA DELEG.MEDIO AMB.JCCM DEL MONTE N. 120 SIERRA DE LAS CANALES L2 AÑO FOR.2021	***1100**	J.C.C.M. DELEG. MED.AMBIENTE, DES. RURAL, MEDIO NATURAL	1.779,40	Varios	0,00
PAGO 15X100 A LA DELEG.MEDIO AMB.JCCM DEL MONTE N. 122 SIERRA DE POYATOS Y FUERTES. L1 AÑO	***1100**	J.C.C.M. DELEG. MED.AMBIENTE, DES. RURAL, MEDIO NATURAL	1.751,89	Varios	0,00
PAGO 15X100 A LA DELEG.MEDIO AMB.JCCMDEL MONTE N. 111 FUENCALIENTE L1 AÑO FORESTAL	***1100**	J.C.C.M. DELEG. MED.AMBIENTE, DES. RURAL, MEDIO NATURAL	150,15	Varios	0,00
PAGO 15X100 A LA DELEG.MEDIO AMBIENTE JCCM MONTE N. 106 LOS PALANCARES Y AGREG. LOTE 1 AÑO	***1100**	J.C.C.M. DELEG. MED.AMBIENTE, DES. RURAL, MEDIO NATURAL	4.082,40	Varios	0,00



TRANSFERENCIAS Y SUBVENCIONES CONCEDIDAS

CARACTERÍSTICAS	NIF DEL PERCEPTOR	DENOMINACIÓN DEL PERCEPTOR	IMPORTE	FINALIDAD	REINTEGROS
PAGO 15X100 A LA DELEG.MEDIO AMBIENTE JCCM MONTE N. 110 EL ENTREDICHO LOTE 1 AÑO FORESTAL	***1100**	J.C.C.M. DELEG. MED.AMBIENTE, DES. RURAL, MEDIO NATURAL	2.440,35	Varios	0,00
PAGO 15X100 A LA DELEG.MEDIO AMBIENTE JCCM MONTE N. 117 PIE PAJARON LOTE 1 AÑO FORESTAL	***1100**	J.C.C.M. DELEG. MED.AMBIENTE, DES. RURAL, MEDIO NATURAL	1.917,00	Varios	0,00
PAGO 15X100 A LA DELEG.MEDIO AMBIENTE JCCM MONTE N. 117. PIE PAJARON LOTE 2 AÑO FORESTAL	***1100**	J.C.C.M. DELEG. MED.AMBIENTE, DES. RURAL, MEDIO NATURAL	1.268,44	Varios	0,00
PAGO 15X100 A LA DELEG.MEDIO AMBIENTE JCCM MONTE N. 119 SIERRA DE LOS BARRANCOS LOTE 1	***1100**	J.C.C.M. DELEG. MED.AMBIENTE, DES. RURAL, MEDIO NATURAL	1.940,63	Varios	0,00
PAGO 15X100 A LA DELG. MEDIO AMB. JCCM DEL MONTE N. 114 MUELA DE LA MADERA LOTE 1 AÑO FORESTAL	***1100**	J.C.C.M. DELEG. MED.AMBIENTE, DES. RURAL, MEDIO NATURAL	4.320,00	Varios	0,00
PAGO 15X100 A LA DELG.MEDIO AMB. JCCM DEL MONTE N. 131 CERRO CANDALAR LOTE 1 AÑO FORESTAL	***1100**	J.C.C.M. DELEG. MED.AMBIENTE, DES. RURAL, MEDIO NATURAL	5.033,70	Varios	0,00
PAGO 15X100 A LA DELG.MEDIO AMB. JCCM MADERA ARRANCADOS DEL MONTE N. 116 EL PICUERZO L1 AÑO	***1100**	J.C.C.M. DELEG. MED.AMBIENTE, DES. RURAL, MEDIO NATURAL	888,00	Varios	0,00
PAGO 15X100 A LA DELG.MEDIO AMB.JCCM MADERA EXTRA SECOS MONTE N. 115 EL PAJAREJO L1 AÑO	***1100**	J.C.C.M. DELEG. MED.AMBIENTE, DES. RURAL, MEDIO NATURAL	126,71	Varios	0,00
PAGO 15X100A LA DELEG.MEDIO AMB. JCCM MONTE N. 106 LOS PALANCARES Y AGR. L1 AÑO F.2021	***1100**	J.C.C.M. DELEG. MED.AMBIENTE, DES. RURAL, MEDIO NATURAL	16,80	Varios	0,00
PAGO 15X100A LA DELEG.MEDIO AMB. JCCM MONTE N. 107 EL CADORZO Y LOS LLECOS EXTRA CORTAFUEGOS	***1100**	J.C.C.M. DELEG. MED.AMBIENTE, DES. RURAL, MEDIO NATURAL	1.071,30	Varios	0,00
PAGO CUMPLIMIENTO DE SENTENCIA 83. 2019 POR ACUERDO JGL. DE 31.1. 2020 CORRESPONDIENTE AL AÑO	***8065**	BENITEZ GARCIA JOAQUIN	2.400,00	Varios	0,00



TRANSFERENCIAS Y SUBVENCIONES CONCEDIDAS

CARACTERÍSTICAS	NIF DEL PERCEPTOR	DENOMINACIÓN DEL PERCEPTOR	IMPORTE	FINALIDAD	REINTEGROS
PAGO PRIMER 50X100 DEL CONVENIO- AGRUPACIÓN DE HOSTELERÍA Y TURISMO DE CUENCA-	***0114**	AGRUPACION PROVINCIAL DE HOSTELERIA Y TURISMO DE CUENCA	10.000,00	Varios	0,00
PAGO SUBVENCION COMPENSACION MINISTERIO TRANSPORTE POR EL COVID 19	***3037**	LINEAS URBANAS DE CUENCA	316.423,58	Varios	0,00
Premio a la iniciativa emprendedora desarrollada en el marco del programa SEMILLAS.	***0957**	GUZMAN RODRIGUEZ EVA	2.000,00	Varios	0,00
Premio Certamen Arte Joven aprobado en JGL de 18-06-202	***2236**	GARCIA MONEDERO ANTONIO	500,00	Varios	0,00
Premio Certamen Arte Joven aprobado en JGL de 18-06-2021	***6823**	PEREZ GUERRERO PAULA	1.000,00	Varios	0,00
Premio Certamen Arte Joven aprobado en JGL de 18-06-2021	***3397**	GARCIA CELADA DAFNE	200,00	Varios	0,00
Premio Certamen Arte Joven aprobado en JGL de 18-06-2021	***2851**	ESCUDERO GONZALEZ CARMEN	500,00	Varios	0,00
Premio Certamen Arte Joven aprobado en JGL de 18-06-2021	***3898**	PALOMERO GOMEZ DAVID	1.000,00	Varios	0,00
Premio Certamen Arte Joven aprobado en JGL de 18-06-2021	***8562**	CARO FERNANDEZ DAVID JAVIER	500,00	Varios	0,00
Premio Certamen Arte Joven aprobado en JGL de 18-06-2021	***2439**	CARRASCO MARTINEZ JORGE	1.000,00	Varios	0,00
Premio Certamen Arte Joven aprobado en JGL de 18-06-2021	***2988**	ROLANIA GOMEZ JORGE	200,00	Varios	0,00



TRANSFERENCIAS Y SUBVENCIONES CONCEDIDAS

CARACTERÍSTICAS	NIF DEL PERCEPTOR	DENOMINACIÓN DEL PERCEPTOR	IMPORTE	FINALIDAD	REINTEGROS
Premio Certamen Arte Joven aprobado en JGL de 18-06-2021	***3466**	CARMENA SANCHEZ FRANCISCO	500,00	Varios	0,00
Premio Certamen Arte Joven aprobado en JGL de 18-06-2021	***1687**	MARTINEZ GONZALEZ DAVID	1.000,00	Varios	0,00
Premio Certamen Arte Joven aprobado en JGL de 18-06-2021	***1372**	CAMPOS GIL ISABEL	200,00	Varios	0,00
Premio Certamen Arte Joven aprobado en JGL de 18-06-2021	***2900**	CARRASCO MARTINEZ ELENA	1.000,00	Varios	0,00
Premio Certamen Arte Joven aprobado en JGL de 18-06-2021	***9416**	RUIZ-PEINADO CASTAÑO ALFONSO	200,00	Varios	0,00
Premio Certamen Arte Joven aprobado en JGL de 18-06-2021	***3793**	AMORES PEÑUELAS ALVARO	1.000,00	Varios	0,00
Premio Certamen Arte Joven aprobado en JGL de 18-06-2021 (audiovisua)	***2900**	CARRASCO MARTINEZ ELENA	200,00	Varios	0,00
PREMIO GANADOR XII EDICION CERTAMEN POESIA " FEDERICO MUELAS "	***0110**	VALLECILLOS GARCIA TIRSO PRISCILO	2.000,00	Varios	0,00
PREMIOS PROGRAMA DE APOYO AL EMPRENDIMIENTO "	***1477**	GARRIDO RODRIGUEZ CARLOS	2.000,00	Varios	0,00
PREMIOS PROGRAMA DE APOYO AL EMPRENDIMIENTO "SEMILLAS	***1791**	MEDINA BENITEZ CONCEPCION	2.000,00	Varios	0,00
PREMIOS PROGRAMA DE APOYO AL EMPRENDIMIENTO "SEMILLAS	***1756**	MEDINA PORTILLA CRISTINA	2.000,00	Varios	0,00



TRANSFERENCIAS Y SUBVENCIONES CONCEDIDAS

CARACTERÍSTICAS	NIF DEL PERCEPTOR	DENOMINACIÓN DEL PERCEPTOR	IMPORTE	FINALIDAD	REINTEGROS
PREMIOS PROGRAMA DE APOYO AL EMPRENDIMIENTO "SEMILLAS"	***2212**	ALONSO CASERO FERNANDO	2.000,00	Varios	0,00
PREMIOS PROGRAMA DE APOYO AL EMPRENDIMIENTO "SEMILLAS"	***0126**	ASOC. FRAY SERAFIN MADRID SORIANO	2.000,00	Varios	0,00
PREMIOS PROGRAMA DE APOYO AL EMPRENDIMIENTO "SEMILLAS"	***7459**	ASOCIACION DE PERSONAS PARA LA ACCESIBILIDAD UNIVERSAL	2.000,00	Varios	0,00
PREMIOS PROGRAMA DE APOYO AL EMPRENDIMIENTO "SEMILLAS"	***8516**	ASOCIACION SOCIOCULTURAL LOS OJOS DEL JUCAR	2.000,00	Varios	0,00
PRIMER 50 % APORTACION AYUNTAMIENTO FUNDACION CULTURA CIUDAD DE CUENCA AÑO	***2086**	FUNDACION P.DE CULTURA CIUDAD DE CUENCA	200.000,00	Varios	0,00
PRIMER 50 % CONVENIO COLABORACIÓN AYUDAS DE EMERGENCIA Y NECESIDADES	***6600**	ASAMBLEA PROVINCIAL CRUZ ROJA	15.000,00	Varios	0,00
PRIMER 50 % CONVENIO DE COLABORACIÓN CON ADOCU (APROBADO JGL DIA 1 DE OCTUBRE	***1887**	ASOCIACION DE PADRES DE SINDROME DE DOWN DE CUENCA Y PROVINCIA ADOCU	12.500,00	Varios	0,00
PRIMER 50 % CONVENIO DE COLABORACIÓN UDP CASTILLA LA MANCHA (APROBADO JGL 1 DE	***1076**	FEDERACION TERRITORIAL UDP CASTILLA -LA MANCHA	1.250,00	Varios	0,00
PRIMER 50 % PROYECTO EN VUESTRAS MANOS (APROBADO JGL 17 SEPTIEMBRE 2021)	***0011**	CARITAS PARROQUIAL CRISTO DEL AMPARO	2.000,00	Varios	0,00
PRIMER 50% CONVENIO COLABORACION SEMANA SANTA 2021APROBADO JGL 19/032021	***1146**	JUNTA DE COFRADIAS DE SEMANA SANTA DE CUENCA	7.500,00	Varios	0,00
RECIBO 3. CANON 1-7 A 31-12-2020. EJERCICIO 2020 02	***0001**	MANCOMUNIDAD RECOGID.RESIDUOS RIO JUCAR	27.758,39	Varios	0,00



TRANSFERENCIAS Y SUBVENCIONES CONCEDIDAS

CARACTERÍSTICAS	NIF DEL PERCEPTOR	DENOMINACIÓN DEL PERCEPTOR	IMPORTE	FINALIDAD	REINTEGROS
REGULARIZACIÓN APORTACION EMPRESA AGUAS 20020 GASTOS DE PERSONAL SEGUN INFORME	***2351**	EMPRESA PUBLICA AGUAS DE CUENCA S.A	141.647,69	Varios	0,00
RESTO APORTACION ANUALIDAD 2021. TOTAL O.R. 2021+AD PTES-DR	***0004**	GERENCIA MUNICIPAL DE URBANISMO DEL AYUNTAMIENTO CUENCA	470.336,61	Varios	0,00
RESTO APORTACION IMD CAP 7 POR TOTAL O.R. + AD CAPITULO 6 PENDIENTES	***9000**	INSTITUTO MUNICIPAL DE DEPORTES-CUENCA	34.164,89	Varios	0,00
RESTO TOTAL APORTACION ANUALIDAD 2021 AL IMD	***9000**	INSTITUTO MUNICIPAL DE DEPORTES-CUENCA	897.460,31	Varios	0,00
RETENCION PARA ASIGNACION GRUPOS POLITICOS AÑO 2021. MES DE DICIEMBRE	***3468**	CUENCA EN MARCHA	489,60	Varios	0,00
RETENCION PARA PAGO SUBV. TRANS. URB. AÑO 2015- SENTENCIA 841 TSJ MADRID	***3037**	LINEAS URBANAS DE CUENCA	135.173,44	Varios	0,00
SEGUNDO 50 % APORTACION AÑO 2020 SEMANA MUSICA RELIGIOSA CUENCA	***2039**	FUNDACION PATRONATO SEMANA MUSICA RELIGIOSA DE CUENCA	30.000,00	Varios	0,00
SIGNACION GRUPOS POLITICOS AÑO 2021. MES DE DICIEMBRE	***3472**	GRUPO MUNICIPAL CUENCA NOS UNE	1.857,60	Varios	0,00
subvencion anual cruz roja cuenca 2020-segundo 50 por cien. reducido importe por falta justif	***6600**	ASAMBLEA PROVINCIAL CRUZ ROJA	10.339,60	Varios	0,00
subvencion anual cruz roja cuenca 2020-segundo 50 por cien. reducido importe por falta justif	***6600**	ASAMBLEA PROVINCIAL CRUZ ROJA	330,00	Varios	0,00
SUBVENCION BANCO DE ALIMENTOS PARA ADQUISICION DE ALIMENTOS.-JGL 28-12-2020- 1 50 %	***2483**	ASOCIACION BANCO DE ALIMENTOS DE CUENCA	15.000,00	Varios	0,00



TRANSFERENCIAS Y SUBVENCIONES CONCEDIDAS

CARACTERÍSTICAS	NIF DEL PERCEPTOR	DENOMINACIÓN DEL PERCEPTOR	IMPORTE	FINALIDAD	REINTEGROS
SUBVENCION BANCO DE ALIMENTOS PARA ADQUISICION DE ALIMENTOS.-JGL 28-12-2020- segundo	***2483**	ASOCIACION BANCO DE ALIMENTOS DE CUENCA	15.000,00	Varios	0,00
SUBVENCIONES CULTURALES 2021- ESTIVAL CUENCA-21	***3065**	ASOCIACION CULTURAL ESTIVAL CUENCA	6.000,00	Varios	0,00
TRANSFERENCIA CAPITULO 7 A LA GMU PENDIENTE	***0004**	GERENCIA MUNICIPAL DE URBANISMO DEL AYUNTAMIENTO CUENCA	15.081,05	Varios	0,00
TOTAL			6.963.531,87		2.500,00



Provisiones y contingencias

EJERCICIO 2021

EPIGRAFE BALANCE	SALDO INICIAL PROVISIONES	AUMENTOS PROVISIONES	DISMINUCIONES PROVISIONES	SALDO FINAL PROVISIONES
Provisiones a Largo Plazo	0,00	0,00	0,00	0,00
Provisiones a Corto Plazo	0,00	0,00	0,00	0,00



Información sobre el medio ambiente

Obligaciones reconocidas en el ejercicio con cargo a la Política de Gasto 17 'Medio Ambiente'

EJERCICIO 2021

GRUPO DE PROGRAMAS (MEDIO AMBIENTE)		
CÓDIGO	DESCRIPCIÓN	IMPORTE
171	PARQUES Y JARDINES.	1.037.825,57
172	PROTECCIÓN Y MEJORA DEL MEDIO AMBIENTE.	639.372,57
TOTAL		1.677.198,14



Beneficios fiscales por razones medioambientales en tributos propios

CÓDIGO ECONÓMICO	TRIBUTO	IMPORTE
TOTAL		



Activos en estado venta

DESCRIPCIÓN ACTIVOS EN ESTADO VENTA	IMPORTE
TOTAL	



Excmo. Ayuntamiento de Cuenca

Fecha Obtención 14/11/2022

Ejercicio: 2021

19. PRESENTACIÓN POR ACTIVIDADES DE LA CUENTA DEL RESULTADO ECONÓMICO PATRIMONIAL

GASTOS		EJERCICIO 2021			EJERCICIO 2020			INGRESOS	EJERCICIO 2021	EJERCICIO 2020
CÓDIGO GRUPO DE PROGRAMAS	DESCRIPCIÓN GRUPO DE PROGRAMAS	PRESUPUESTARIOS	NO PRESUPUESTARIOS	TOTAL	PRESUPUESTARIOS	NO PRESUPUESTARIOS	TOTAL			
000	AMORTIZACIÓN INMOVILIZADO	0,00	2.237.879,12	2.237.879,12	0,00	2.390.028,16	2.390.028,16	Ingresos de gestión ordinaria	55.585.631,02	50.732.863,68
001	PÉRDIDAS PROCEDENTES DE ACTIVOS NO CORRIENTES	0,00	920,55	920,55	0,00	2.795,88	2.795,88	Ingresos financieros	551.985,89	537.081,50
002	PÉRDIDAS POR DETERIORO	0,00	20.036.528,45	20.036.528,45	0,00	20.116.002,16	20.116.002,16	OTROS INGRESOS	19.841.237,39	17.029.286,36
003	Otros Gastos	0,00	414.956,29	414.956,29	0,00	280.884,98	280.884,98			
011	DEUDA PÚBLICA.	856.723,31	0,00	856.723,31	518.351,47	0,00	518.351,47			
132	SEGURIDAD Y ORDEN PÚBLICO.	3.168.204,04	0,00	3.168.204,04	3.140.140,83	0,00	3.140.140,83			
133	ORDENACIÓN DEL TRÁFICO Y DEL ESTACIONAMIENTO.	495.134,07	0,00	495.134,07	470.509,30	0,00	470.509,30			



Excmo. Ayuntamiento de Cuenca

Fecha Obtención 14/11/2022

Ejercicio: 2021

19. PRESENTACIÓN POR ACTIVIDADES DE LA CUENTA DEL RESULTADO ECONÓMICO PATRIMONIAL

GASTOS		EJERCICIO 2021			EJERCICIO 2020			INGRESOS	EJERCICIO 2021	EJERCICIO 2020
CÓDIGO GRUPO DE PROGRAMAS	DESCRIPCIÓN GRUPO DE PROGRAMAS	PRESUPUESTARIOS	NO PRESUPUESTARIOS	TOTAL	PRESUPUESTARIOS	NO PRESUPUESTARIOS	TOTAL			
135	PROTECCIÓN CIVIL	10.103,72	0,00	10.103,72	9.260,71	0,00	9.260,71			
136	SERVICIO DE PREVENCIÓN Y EXTINCIÓN DE INCENDIOS	1.817.991,08	0,00	1.817.991,08	1.909.977,41	0,00	1.909.977,41			
151	URBANISMO: PLANEAMIENTO, GESTIÓN, EJECUCIÓN Y DISCIPLINA URB	384.931,62	0,00	384.931,62	198.668,76	0,00	198.668,76			
152	VIVIENDA.	824.658,26	0,00	824.658,26	755.019,84	0,00	755.019,84			
153	VIAS PÚBLICAS	10.392,93	0,00	10.392,93	19.871,72	0,00	19.871,72			
160	ALCANTARILLADO	254.007,89	0,00	254.007,89	254.007,89	0,00	254.007,89			
161	ABASTECIMIENTO DOMICILIARIO DE AGUA	1.395.808,75	0,00	1.395.808,75	1.436.853,21	0,00	1.436.853,21			



Excmo. Ayuntamiento de Cuenca

Fecha Obtención 14/11/2022

Ejercicio: 2021

19. PRESENTACIÓN POR ACTIVIDADES DE LA CUENTA DEL RESULTADO ECONÓMICO PATRIMONIAL

GASTOS		EJERCICIO 2021			EJERCICIO 2020			INGRESOS	EJERCICIO 2021	EJERCICIO 2020
CÓDIGO GRUPO DE PROGRAMAS	DESCRIPCIÓN GRUPO DE PROGRAMAS	PRESUPUESTARIOS	NO PRESUPUESTARIOS	TOTAL	PRESUPUESTARIOS	NO PRESUPUESTARIOS	TOTAL			
162	RECOGIDA, GESTIÓN Y TRATAMIENTO DE RESIDUOS.	1.997.082,40	0,00	1.997.082,40	2.376.748,45	0,00	2.376.748,45			
163	LIMPIEZA VIARIA.	2.027.970,05	0,00	2.027.970,05	2.462.672,88	0,00	2.462.672,88			
165	ALUMBRADO PÚBLICO.	958.458,97	0,00	958.458,97	950.674,82	0,00	950.674,82			
171	PARQUES Y JARDINES.	810.213,92	0,00	810.213,92	953.665,74	0,00	953.665,74			
172	PROTECCIÓN Y MEJORA DEL MEDIO AMBIENTE.	624.599,94	0,00	624.599,94	411.536,39	0,00	411.536,39			
221	OTRAS PRESTACIONES ECONÓMICAS A FAVOR DE EMPLEADOS.	3.916.954,27	0,00	3.916.954,27	3.732.821,06	0,00	3.732.821,06			
231	ASISTENCIA SOCIAL PRIMARIA	3.374.324,26	0,00	3.374.324,26	2.928.373,93	0,00	2.928.373,93			



Excmo. Ayuntamiento de Cuenca

Fecha Obtención 14/11/2022

Ejercicio: 2021

19. PRESENTACIÓN POR ACTIVIDADES DE LA CUENTA DEL RESULTADO ECONÓMICO PATRIMONIAL

GASTOS		EJERCICIO 2021			EJERCICIO 2020			INGRESOS	EJERCICIO 2021	EJERCICIO 2020
CÓDIGO GRUPO DE PROGRAMAS	DESCRIPCIÓN GRUPO DE PROGRAMAS	PRESUPUESTARIOS	NO PRESUPUESTARIOS	TOTAL	PRESUPUESTARIOS	NO PRESUPUESTARIOS	TOTAL			
241	FOMENTO DEL EMPLEO.	863.080,14	0,00	863.080,14	789.359,70	0,00	789.359,70			
323	FUNCIONAMIENTO DE CENTROS DE ENSEÑANZA PREESCOLAR Y PRIMARIA	1.551.154,38	0,00	1.551.154,38	1.361.318,66	0,00	1.361.318,66			
326	SERVICIOS COMPLEMENTARIOS DE EDUCACION	1.111.688,05	0,00	1.111.688,05	964.404,54	0,00	964.404,54			
327	FOMENTO DE LA CONVIVENCIA CIUDADANA	210.924,65	0,00	210.924,65	125.488,42	0,00	125.488,42			
330	ADMINISTRACIÓN GENERAL DE CULTURA.	399.534,24	0,00	399.534,24	249.764,31	0,00	249.764,31			
332	BIBLIOTECAS Y ARCHIVOS.	60.074,11	0,00	60.074,11	49.298,47	0,00	49.298,47			
334	PROMOCIÓN CULTURAL.	313.086,77	0,00	313.086,77	176.728,33	0,00	176.728,33			



Excmo. Ayuntamiento de Cuenca

Fecha Obtención 14/11/2022

Ejercicio: 2021

19. PRESENTACIÓN POR ACTIVIDADES DE LA CUENTA DEL RESULTADO ECONÓMICO PATRIMONIAL

GASTOS		EJERCICIO 2021			EJERCICIO 2020			INGRESOS	EJERCICIO 2021	EJERCICIO 2020
CÓDIGO GRUPO DE PROGRAMAS	DESCRIPCIÓN GRUPO DE PROGRAMAS	PRESUPUESTARIOS	NO PRESUPUESTARIOS	TOTAL	PRESUPUESTARIOS	NO PRESUPUESTARIOS	TOTAL			
336	PROTECCIÓN Y GESTIÓN DEL PATRIMONIO HISTÓRICO-ARTÍSTICO.	300.000,00	0,00	300.000,00	300.000,00	0,00	300.000,00			
338	FIESTAS POPULARES Y FESTEJOS.	525.647,62	0,00	525.647,62	315.001,20	0,00	315.001,20			
342	INSTALACIONES DEPORTIVAS.	127.129,56	0,00	127.129,56	86.202,21	0,00	86.202,21			
431	COMERCIO.	148.597,41	0,00	148.597,41	165.206,37	0,00	165.206,37			
432	INFORMACIÓN Y PROMOCIÓN TURÍSTICA.	469.289,36	0,00	469.289,36	419.984,29	0,00	419.984,29			
433	DESARROLLO EMPRESARIAL.	14.000,00	0,00	14.000,00	0,00	0,00	0,00			
441	TRANSPORTE DE VIAJEROS	963.796,94	0,00	963.796,94	736.219,72	0,00	736.219,72			



Excmo. Ayuntamiento de Cuenca

Fecha Obtención 14/11/2022

Ejercicio: 2021

19. PRESENTACIÓN POR ACTIVIDADES DE LA CUENTA DEL RESULTADO ECONÓMICO PATRIMONIAL

GASTOS		EJERCICIO 2021			EJERCICIO 2020			INGRESOS	EJERCICIO 2021	EJERCICIO 2020
CÓDIGO GRUPO DE PROGRAMAS	DESCRIPCIÓN GRUPO DE PROGRAMAS	PRESUPUESTARIOS	NO PRESUPUESTARIOS	TOTAL	PRESUPUESTARIOS	NO PRESUPUESTARIOS	TOTAL			
450	ADMINISTRACIÓN GENERAL DE INFRAESTRUCTURAS.	588.483,96	0,00	588.483,96	915.326,00	0,00	915.326,00			
491	SOCIEDAD DE LA INFORMACIÓN.	1.662,54	0,00	1.662,54	8.596,97	0,00	8.596,97			
493	PROTECCIÓN DE CONSUMIDORES Y USUARIOS	226.401,33	0,00	226.401,33	107.765,06	0,00	107.765,06			
912	ÓRGANOS DE GOBIERNO.	1.100.604,70	0,00	1.100.604,70	1.085.269,56	0,00	1.085.269,56			
920	ADMINISTRACIÓN GENERAL .	2.526.779,84	0,00	2.526.779,84	2.458.105,75	0,00	2.458.105,75			
923	INFORMACIÓN BÁSICA Y ESTADÍSTICA.	18.803,54	0,00	18.803,54	0,00	0,00	0,00			
924	PARTICIPACIÓN CIUDADANA	26.307,45	0,00	26.307,45	9.056,63	0,00	9.056,63			



Excmo. Ayuntamiento de Cuenca

Fecha Obtención 14/11/2022

Ejercicio: 2021

19. PRESENTACIÓN POR ACTIVIDADES DE LA CUENTA DEL RESULTADO ECONÓMICO PATRIMONIAL

GASTOS		EJERCICIO 2021			EJERCICIO 2020			INGRESOS	EJERCICIO 2021	EJERCICIO 2020
CÓDIGO GRUPO DE PROGRAMAS	DESCRIPCIÓN GRUPO DE PROGRAMAS	PRESUPUESTARIOS	NO PRESUPUESTARIOS	TOTAL	PRESUPUESTARIOS	NO PRESUPUESTARIOS	TOTAL			
931	POLÍTICA ECONÓMICA Y FISCAL.	477.404,19	0,00	477.404,19	509.205,24	0,00	509.205,24			
932	GESTIÓN DEL SISTEMA TRIBUTARIO.	983.984,24	0,00	983.984,24	1.009.916,40	0,00	1.009.916,40			
933	GESTIÓN DEL PATRIMONIO.	130.268,93	0,00	130.268,93	113.562,76	0,00	113.562,76			
934	GESTIÓN DE LA DEUDA Y DE LA TESORERÍA.	212.746,43	0,00	212.746,43	157.046,62	0,00	157.046,62			
943	TRANSFERENCIAS A OTRAS ENTIDADES LOCALES.	5.231.331,44	0,00	5.231.331,44	5.459.682,32	0,00	5.459.682,32			
TOTAL		41.510.341,30	22.690.284,41	64.200.625,71	40.101.663,94	22.789.711,18	62.891.375,12	TOTAL	75.978.854,30	68.299.231,54



OPERACIONES POR ADMINISTRACIÓN DE RECURSOS POR CUENTA DE OTROS ENTES PÚBLICOS

OBLIGACIONES DERIVADAS DE LA GESTIÓN

EJERCICIO 2021

ENTE TITULAR		CONCEPTO		PENDIENTE DE PAGO A 1 DE ENERO	MODIFICACIONES SALDO INICIAL	RECAUDACIÓN LÍQUIDA	REINTEGROS	TOTAL A PAGAR	PAGOS REALIZADOS	PENDIENTES DE PAGO A 31 DE DICIEMBRE
NIF	DENOMINACIÓN	CÓDIGO	DESCRIPCIÓN							
TOTAL										
TOTAL										



OPERACIONES POR ADMINISTRACIÓN DE RECURSOS POR CUENTA DE OTROS ENTES PÚBLICOS

ENTES PÚBLICOS, CUENTAS CORRIENTES EN EFECTIVO

EJERCICIO 2021

ENTE	N.I.F.	DENOMINACIÓN	CARGO			ABONO			SALDO A 31 DE DICIEMBRE	
			SALDO INICIAL DEUDOR	PAGOS	TOTAL CARGO	SALDO INICIAL ACREEDOR	COBROS	TOTAL ABONO	DEUDOR	ACREEDOR
TOTAL										



ESTADO DE EVOLUCIÓN Y SITUACIÓN DE LOS RECURSOS ADMINISTRADOS POR CUENTA DE OTROS ENTES PÚBLICOS.

I. DESARROLLO DEL PROCESO DE GESTIÓN DE LOS RECURSOS

EJERCICIO 2021

CONCEPTO		DERECHOS PENDIENTES DE COBRO A 1 DE ENERO	MODIFICACIONES SALDO INICIAL	DERECHOS RECONOCIDOS	DERECHOS ANULADOS	DERECHOS CANCELADOS	RECAUDACIÓN NETA	DERECHOS PENDIENTES DE COBRO A 31 DE DICIEMBRE
CÓDIGO	DESCRIPCIÓN							
TOTAL								



Excmo. Ayuntamiento de Cuenca

Operaciones por Administración de Recursos por Cuenta de Otros Entes Públicos
Desarrollo de la Gestión

Fecha Obtención 14/11/2022

Pág. 1

EJERCICIO: 2021

DERECHOS ANULADOS

CONCEPTO		ANULACIÓN DE LIQUIDACIONES	DEVOLUCIÓN DE INGRESOS	TOTAL DERECHOS ANULADOS
CÓDIGO	DESCRIPCIÓN			
TOTAL				



DERECHOS CANCELADOS

CONCEPTO		COBROS EN ESPECIE	INSOLVENCIAS	PRESCRIPCIONES	OTRAS CAUSAS	TOTAL DERECHOS CANCELADOS
CÓDIGO	DESCRIPCIÓN					
TOTAL						



Excmo. Ayuntamiento de Cuenca

Operaciones por Administración de Recursos por Cuenta de Otros Entes Públicos Desarrollo de la Gestión

Fecha Obtención 14/11/2022

Pág. 1

DEVOLUCIONES DE INGRESOS

EJERCICIO 2021

CONCEPTO		PENDIENTES DE PAGO A 1 DE ENERO	MODIFICACIONES SALDO INICIAL Y ANULACIONES	RECONOCIDAS EN EL EJERCICIO	TOTAL DEVOLUCIONES RECONOCIDAS	PRESCRIPCIONES	PAGADAS EN EL EJERCICIO	PENDIENTES DE PAGO A 31 DE DICIEMBRE
CÓDIGO	DESCRIPCIÓN							
TOTAL								



ESTADO DE DEUDORES NO PRESUPUESTARIOS

EJERCICIO: 2021

DEUDORES

CUENTA	CONCEPTO		SALDO 1 DE ENERO	MODIFICACIONES SALDO INICIAL	CARGOS REALIZADOS EN EJERCICIO	TOTAL DEUDORES	ABONOS REALIZADOS EN EJERCICIO	DEUDORES PENDIENTES DE COBRO A 31 DE DICIEMBRE
	CÓDIGO	DESCRIPCIÓN						
4400	10042	DEUDORES POR I V A	807.986,69		342.972,58	1.150.959,27	368.998,79	781.960,48
TOTAL CUENTA			807.986,69		342.972,58	1.150.959,27	368.998,79	781.960,48
4490	10002	PAGOS DUPLICADOS O EXCESIVOS	25.524,52			25.524,52		25.524,52
4490	10004	PAGOS DUPLICADOS ICO	16.862,79			16.862,79		16.862,79
4490	10007	ANTICIPOS Y PRESTAMOS CONCEDIDOS	8.738,14			8.738,14		8.738,14
4490	10900	OTROS DEUDORES NO PRESUPUESTARIOS	1.588,15			1.588,15		1.588,15
TOTAL CUENTA			52.713,60			52.713,60		52.713,60
4700	10040	HACIENDA PUBLICA DEUDORA POR IVA	19.793,86			19.793,86		19.793,86
TOTAL CUENTA			19.793,86			19.793,86		19.793,86
4720	90001	HACIENDA PUBLICA I.V.A SOPORTADO			100.426,83	100.426,83	100.426,83	
TOTAL CUENTA					100.426,83	100.426,83	100.426,83	
TOTAL			880.494,15		443.399,41	1.323.893,56	469.425,62	854.467,94



Excmo. Ayuntamiento de Cuenca

Fecha Obtención 14/11/2022

Pág. 1

ESTADO DE ACREEDORES NO PRESUPUESTARIOS

EJERCICIO: 2021

ACREEDORES

CUENTA	CONCEPTO		SALDO 1 DE ENERO	MODIFICACIONES SALDO INICIAL	ABONOS REALIZADOS EN EJERCICIO	TOTAL ACREEDORES	CARGOS REALIZADOS EN EJERCICIO	ACREEDORES PDTES. DE PAGO A 31 DE DICIEMBRE
	CÓDIGO	DESCRIPCIÓN						
4100	20049	ACREEDORES POR I V A	-6,60	6,60	100.518,64	100.518,64	100.518,64	
TOTAL CUENTA			-6,60	6,60	100.518,64	100.518,64	100.518,64	
4190	20007	DESCUENTO EN PAGO A PROVEEDORES (RDLEY 4/2012)	0,40			0,40		0,40
4190	20011	FIANZAS DE EJECUCION DE OBRAS	608.812,19		103.072,53	711.884,72	143.097,77	568.786,95
4190	20025	OTRAS FIANZAS EN METALICO	655.924,15		135.241,87	791.166,02	14.674,03	776.491,99
4190	20056	EMBARGOS AGENCIA TRIBUTARIA	2.646,14			2.646,14		2.646,14
4190	20125	OTROS ACREED NO PRESUP.INGRESOS DUPLICADOS	414.504,96		94.827,70	509.332,66	68.558,99	440.773,67
4190	20126	RECAUDACION OTROS ACREEDORES NO PRESUPUESTARIOS (REC.PROV)	168.851,69		67.870,20	236.721,89	92.316,03	144.405,86
TOTAL CUENTA			1.850.739,53		401.012,30	2.251.751,83	318.646,82	1.933.105,01
4750	20040	HACIENDA PUBLICA ACREEDORA POR I.V.A.			243.359,21	243.359,21	195.936,44	47.422,77
TOTAL CUENTA					243.359,21	243.359,21	195.936,44	47.422,77
4751	20000	IRPF.RETENCION TRABAJO PERSONAL(PROFES.CURSOS...)	11.337,09		39.827,84	51.164,93	36.150,07	15.014,86
4751	20001	I.R.P.F. RETENCION TRABAJO PERSONAL(NOMINAS)	345.275,31		2.540.690,45	2.885.965,76	2.535.577,77	350.387,99
4751	20002	IRPF POR ALQUILERES	7.638,26		20.376,76	28.015,02	22.646,94	5.368,08



Excmo. Ayuntamiento de Cuenca

Fecha Obtención 14/11/2022

Pág. 2

ESTADO DE ACREEDORES NO PRESUPUESTARIOS

EJERCICIO: 2021

ACREEDORES

CUENTA	CONCEPTO		SALDO 1 DE ENERO	MODIFICACIONES SALDO INICIAL	ABONOS REALIZADOS EN EJERCICIO	TOTAL ACREEDORES	CARGOS REALIZADOS EN EJERCICIO	ACREEDORES PDTES. DE PAGO A 31 DE DICIEMBRE
	CÓDIGO	DESCRIPCIÓN						
TOTAL CUENTA			364.250,66		2.600.895,05	2.965.145,71	2.594.374,78	370.770,93
4759	20005	EMBARGOS JUDICIALES Y DE LA SEG.SOCIAL	220.925,28		120.840,88	341.766,16	122.431,79	219.334,37
TOTAL CUENTA			220.925,28		120.840,88	341.766,16	122.431,79	219.334,37
4760	20004	CUOTA TRABAJADOR A LA SEGURIDAD SOCIAL	92.751,54		5.112.338,60	5.205.090,14	5.110.396,74	94.693,40
TOTAL CUENTA			92.751,54		5.112.338,60	5.205.090,14	5.110.396,74	94.693,40
4769	20020	ADESLAS	437,70			437,70		437,70
4769	20027	MUFACE	164,58			164,58		164,58
TOTAL CUENTA			602,28			602,28		602,28
4770	91001	HACIENDA PUBLICA I.V.A REPERCUTIDO			343.877,85	343.877,85	343.877,85	
TOTAL CUENTA					343.877,85	343.877,85	343.877,85	
5210	20024	ANTICIPOS DE TESORERIA	3.500.023,45			3.500.023,45	3.500.000,00	23,45
TOTAL CUENTA			3.500.023,45			3.500.023,45	3.500.000,00	23,45
5570	20702	SIN SAL. MAT. DE FONDOS-ANTICIPOS			85.075,76	85.075,76	85.075,76	
TOTAL CUENTA					85.075,76	85.075,76	85.075,76	



Excmo. Ayuntamiento de Cuenca

Fecha Obtención 14/11/2022

Pág. 3

ESTADO DE ACREEDORES NO PRESUPUESTARIOS

EJERCICIO: 2021

ACREEDORES

CUENTA	CONCEPTO		SALDO 1 DE ENERO	MODIFICACIONES SALDO INICIAL	ABONOS REALIZADOS EN EJERCICIO	TOTAL ACREEDORES	CARGOS REALIZADOS EN EJERCICIO	ACREEDORES PDTES. DE PAGO A 31 DE DICIEMBRE
	CÓDIGO	DESCRIPCIÓN						
5610	20008	RETENCIONES JUDICIALES DE HABERES	3.098,22		16.384,10	19.482,32	15.594,16	3.888,16
5610	20009	CUOTAS CENTRALES SINDICALES	51,22		349,84	401,06	351,82	49,24
5610	20010	OTRAS RETENCIONES AL PERSONAL	30.842,03		6.248,85	37.090,88	5.670,55	31.420,33
5610	20012	DEPOSITOS CONSTITUIDOS	216,96			216,96		216,96
5610	20013	OTROS DEPOSITOS DE PARTICULARES	21.870,04			21.870,04		21.870,04
5610	20014	DEPOSITOS DE VARIOS	100.307,65			100.307,65		100.307,65
5610	20015	DEPOSITOS RECIBIDOS DE ENTES PUBLICOS	18.269,43			18.269,43		18.269,43
5610	20018	OTROS DEPOSITOS RECIBIDOS	4.596,73		130.403,14	134.999,87		134.999,87
5610	20028	CUOTA DERECHOS PASIVOS CORPORACION	483,12			483,12		483,12
5610	20029	DEVOLUCIONES DE PAGOS Y RETENCIONES	74.840,73		33.691,46	108.532,19	36.914,31	71.617,88
5610	20030	INGRESOS EJECUTIVA PARA DIPUTACION	1.457,75			1.457,75		1.457,75
5610	20032	COMPENSACIONES VARIAS	94.912,28		1.627,09	96.539,37	364,25	96.175,12
5610	20034	PROVISION DE FONDOS	6.014,97			6.014,97		6.014,97
5610	20035	APORT. TRABAJADORES FONDO PENSIONES	7.471,40			7.471,40		7.471,40
5610	20036	COMPENSACION GAS NATURAL	323,53			323,53		323,53



Excmo. Ayuntamiento de Cuenca

Fecha Obtención 14/11/2022

Pág. 4

ESTADO DE ACREEDORES NO PRESUPUESTARIOS

EJERCICIO: 2021

ACREEDORES

CUENTA	CONCEPTO		SALDO 1 DE ENERO	MODIFICACIONES SALDO INICIAL	ABONOS REALIZADOS EN EJERCICIO	TOTAL ACREEDORES	CARGOS REALIZADOS EN EJERCICIO	ACREEDORES PDRES. DE PAGO A 31 DE DICIEMBRE
	CÓDIGO	DESCRIPCIÓN						
TOTAL CUENTA			364.756,06		188.704,48	553.460,54	58.895,09	494.565,45
TOTAL			6.394.042,20	6,60	9.196.622,77	15.590.671,57	12.430.153,91	3.160.517,66



Excmo. Ayuntamiento de Cuenca

OPERACIONES NO PRESUPUESTARIAS DE TESORERÍA

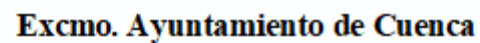
Fecha Obtención 14/11/2022

Pág. 1

EJERCICIO: 2021

COBROS PENDIENTES DE APLICACIÓN

CUENTA	CONCEPTO		COBROS PDTES. DE APLICACIÓN A 1 DE ENERO	MODIFICACIONES SALDO INICIAL	COBROS REALIZADOS EN EJERCICIO	TOTAL COBROS PDTES. APLICACIÓN	COBROS APLICADOS EN EJERCICIO	COBROS PDTES. DE APLICACIÓN A 31 DE DICIEMBRE
	CÓDIGO	DESCRIPCIÓN						
5540	30101	INGRESOS EN CAJA PENDIENTES DE APLICACION	43.281,18		11,77	43.292,95	11,77	43.281,18
5540	30102	INGRESOS EN CTAS. OPERATIVAS PTES. APLIC	3.896,92			3.896,92		3.896,92
5540	30109	VARIOS A INVESTIGAR	392,26			392,26		392,26
5540	30110	RECTIFICACION SALDOS.ACREEDOR	4.173,51			4.173,51		4.173,51
TOTAL CUENTA			51.743,87		11,77	51.755,64	11,77	51.743,87
TOTAL			51.743,87		11,77	51.755,64	11,77	51.743,87



Fecha Obtención 14/11/2022

Pág. 1

EJERCICIO: 2021

CUENTA	CONCEPTO		PAGOS PDTES. APLICACIÓN A 1 DE ENERO	MODIFICACIONES SALDO INICIAL	PAGOS REALIZADOS EN EJERCICIO	TOTAL PAGOS PDTES. APLICACIÓN	PAGOS APLICADOS EN EJERCICIO	PAGOS PDTES. DE APLICACIÓN A 31 DE DICIEMBRE
	CÓDIGO	DESCRIPCIÓN						
5550	40110	RECTIFICACION SALDOS (DEUDOR)	118.918,55			118.918,55		118.918,55
TOTAL CUENTA			118.918,55			118.918,55		118.918,55
5581	42000	PROVISIONES DE FONDOS PARA ANTICIPOS DE CAJA FIJA PTES. DE J			35.236,34	35.236,34	35.236,34	
TOTAL CUENTA					35.236,34	35.236,34	35.236,34	
5585	45000	LIBRAMIENTOS PARA PROVISIONES DE FONDOS			35.227,32	35.227,32	35.211,82	15,50
5585	45900	LIBRAMIENTO PARA PROVISIONES DE FONDOS			9,02	9,02	9,02	
TOTAL CUENTA					35.236,34	35.236,34	35.220,84	15,50
TOTAL			118.918,55		70.472,68	189.391,23	70.457,18	118.934,05



Fecha Obtención 14/11/2022

Ejercicio: 2021

CONTRATACIÓN ADMINISTRATIVA. PROCEDIMIENTOS DE ADJUDICACIÓN

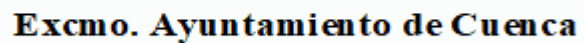
TIPO DE CONTRATO	PROCEDIMIENTO ABIERTO			PROCEDIMIENTO RESTRINGIDO			PROCEDIMIENTO NEGOCIADO			DIÁLOGO COMPETITIVO	ADJUDICACIÓN DIRECTA	TOTAL
	MULTIPLIC. CRITERIO	ÚNICO CRITERIO	TOTAL	MULTIPLIC. CRITERIO	ÚNICO CRITERIO	TOTAL	CON PUBLICIDAD	SIN PUBLICIDAD	TOTAL			
- De Obras	1.317.000,00		1.317.000,00					486.516,89	486.516,89		649.205,44	2.452.722,33
- De suministro	311.661,71	2.097.412,51	2.409.074,22								772.369,12	3.181.443,34
- Patrimoniales											19.253,80	19.253,80
- De gestión de servicios públicos												
- De servicios	556.170,09		556.170,09					811.970,00	811.970,00		3.523.993,71	4.892.133,80
- De concesion de obra publica												
- De colaboración entre el sector publico y el sector privado												
- De caracter administrativo especial											63.016,92	63.016,92
- Otros											4.809.329,44	4.809.329,44
TOTAL	2.184.831,80	2.097.412,51	4.282.244,31					1.298.486,89	1.298.486,89		9.837.168,43	15.417.899,63



ESTADO DE VALORES RECIBIDOS EN DEPÓSITO

EJERCICIO: 2021

CONCEPTO	DESCRIPCIÓN	SALDO 1 DE ENERO	MODIFICACIONES SALDO INICIAL	DEPÓSITOS RECIBIDOS EN EJERCICIO	TOTAL DEPÓSITOS RECIBIDOS	DEPÓSITOS CANCELADOS	DEPÓSITOS PENDIENTES DE DEVOLUCIÓN A 31 DE DICIEMBRE
70008	OTRAS FIANZAS EN VALORES	4.228.649,72		121.646,45	4.350.296,17	183.305,68	4.166.990,49
70010	OTROS VALORES EN DEPOSITO.GASOLINA	19.149,26			19.149,26		19.149,26
70011	FIANZAS EJECUCION OBRAS VALORES	9.268.123,24		303.301,73	9.571.424,97	305.455,57	9.265.969,40
70013	VALORES EN DEPOSITO,FONDO INSPECCION	14.456,14			14.456,14		14.456,14
70016	TESOR.:CERT.DESUB.EN GESTION DE COBRO	633.315,62			633.315,62		633.315,62
TOTAL		14.163.693,98		424.948,18	14.588.642,16	488.761,25	14.099.880,91



Pág. 1

PRESUPUESTO DE GASTOS. EJERCICIO CORRIENTE

MODIFICACIONES DE CRÉDITO

EJERCICIO 2021

APLIC. PRESUPUESTARIA	DESCRIPCIÓN	CRÉDITOS EXTRAORD.	SUPLEMENTOS DE CRÉDITO	AMPLIACIONES DE CRÉDITO	TRANSFERENCIAS CRÉDITO		INCORPORACIÓN REMANENTES DE CRÉDITO	CRÉDITOS GENERADOS	BAJAS POR ANULACIÓN	AJUSTES POR PRORROGA	TOTAL MODIFICACIÓN	
					POSITIVAS	NEGATIVAS						
01.0110.35900	OTROS GASTOS FINANCIEROS	636.388,11	167.176,87								167.176,87	
01.0110.91308	AMORTIZACION PTMO BANKA		2.887.459,22								2.887.459,22	
01.0110.91313	AMORTIZACION PTMO CCM		963.139,60								963.139,60	
01.0110.91317	AMORTIZACION ANTICIPADA PRESTAMO CAIXA ORD. 259										636.388,11	
01.0111.31001	INTERESES OPERACION TESORERIA										44.743,05	44.743,05
01.1320.21300	MAQUINARIA, INSTALACIONES Y UTILLAJE										678,66	678,66
01.1320.22000	ORDINARIO NO INVENTARIABLE.										3.647,90	3.647,90
01.1320.22103	COMBUSTIBLES Y CARBURANTES.										6.826,34	6.826,34
01.1320.22104	VESTUARIO.	175.000,00									3.442,74	
01.1320.22700	Limpieza y aseo.										10.000,00	10.000,00
01.1320.62300	MAQUINARIA, INSTALACIONES Y UTILLAJE										1.743,01	1.743,01
01.1320.62400	Elementos de transporte.											-20.000,00
01.1320.62401	Elementos de transporte.											175.000,00
01.1330.21300	MAQUINARIA,INSTALACIONES Y UTILLAJE.										6.212,04	6.212,04
01.1330.22706	ESTUDIOS Y TRABAJOS TECNICOS										4.481,84	4.481,84
01.1330.22708	SERVICIOS RECAUDACION A FAVOR ENTIDAD										21.492,75	21.492,75
01.1330.61901	Otras inver de reposic en infraest y bienes dest al uso gral	50.000,00	400.000,00								400.000,00	
01.1350.62400	Elementos de transporte.											50.000,00
01.1360.15000	PRODUCTIVIDAD											99.882,77
01.1360.16001	SEGURIDAD SOCIAL-FUNCIONARIOS											36.597,05
01.1360.16200	FORMACION Y PERFECCIONAMIENTO DEL PERSONAL										990,00	990,00
01.1360.21300	MAQUINARIA,INSTALACIONES Y UTILLAJE.											25.273,60
01.1360.21400	MATERIAL DE TRANSPORTE.										4,20	4,20
01.1360.22000	ORDINARIO NO INVENTARIABLE:										1.977,34	1.977,34
01.1360.22700	LIMPIEZA Y ASEO										10.349,81	
01.1360.62300	MAQUINARIA, INSTALACIONES Y UTILLAJE										11.339,10	-13.660,90
01.1360.62400	Elementos de transporte.AUTOBOMBA		400.000,00									400.000,00



PRESUPUESTO DE GASTOS. EJERCICIO CORRIENTE

MODIFICACIONES DE CRÉDITO

EJERCICIO 2021

APLIC. PRESUPUESTARIA	DESCRIPCIÓN	CRÉDITOS EXTRAORD.	SUPLEMENTOS DE CRÉDITO	AMPLIACIONES DE CRÉDITO	TRANSFERENCIAS CRÉDITO		INCORPORACIÓN REMANENTES DE CRÉDITO	CRÉDITOS GENERADOS	BAJAS POR ANULACIÓN	AJUSTES POR PRORROGA	TOTAL MODIFICACIÓN
					POSITIVAS	NEGATIVAS					
01.1360.62401	Elementos de transporte.	50.000,00									50.000,00
01.1360.63200	INV. REPOSICION EDIFICIOS Y CONSTRUCC.								50.000,00		-50.000,00
01.1510.12101	Complemento específico.					17.000,00					-17.000,00
01.1510.21300	REPARAC. MANTEN, MAQUIN.,INSTA Y UTILLA.						9.720,90				9.720,90
01.1510.22604	Jurídicos, contenciosos.						23.945,47				23.945,47
01.1510.22706	Estudios y trabajos técnicos I(POS)						2.856,33				2.856,33
01.1510.60000	INVERSIONES EN TERRENOS						16.282,83				16.282,83
01.1510.60900	OBRAS DE INVERSIONES						13.953,30				13.953,30
01.1510.60901	OTRAS						68.947,07				68.947,07
01.1510.60913	Otras invers nuevas en infraest y bienes dest al uso gral	1.576.080,62					449.633,93				2.025.714,55
01.1510.61901	OTRAS INVER. REPÒSICION - MURO RAMIRO DE MAEZTU	778.676,39									778.676,39
01.1510.61904	OTRAS INVER. DE REPOS. EN INFRAEST Y BIENES DEST						112.663,99				112.663,99
01.1510.62300	MAQUINARIA, INSTALACIONES Y UTILLAJE				17.000,00		5.256,83				22.256,83
01.1510.62400	Elementos de transporte.	35.000,00									35.000,00
01.1510.62700	P.COMPLEJO INV. NUEVA FUNCION.SERVICIOS						1.139.664,01				1.139.664,01
01.1510.63200	INV. REPOSICION EDIFICIOS Y CONSTRUCC.						36,30				36,30
01.1511.62700	P.COMPLEJO INV. NUEVA FUNCION.SERVICIOS						371.224,28				371.224,28
01.1520.22706	Estudios y trabajos técnicos.						147.560,43				147.560,43
01.1520.62700	REHAB.VIVIENDA.MEJORA ESPACIOS.INTERCAMBIO INTERC E INTERGEN						986.236,66				986.236,66
01.1522.20200	ARRENDAMIENTOS EDIFICIOS Y OTRAS CONSTR.						4.864,71				4.864,71
01.1522.20900	CANONES						1.169,63				1.169,63
01.1522.21200	EDIFICIOS Y OTRAS CONSTRUCCIONES.						3.343,80				3.343,80
01.1522.21300	MAQUINARIA;INSTALACIONES Y UTILLAJE:						2.649,57				2.649,57
01.1522.22100	ENERGIA ELECTRICA.						42.352,56				42.352,56



PRESUPUESTO DE GASTOS. EJERCICIO CORRIENTE

MODIFICACIONES DE CRÉDITO

EJERCICIO 2021

APLIC. PRESUPUESTARIA	DESCRIPCIÓN	CRÉDITOS EXTRAORD.	SUPLEMENTOS DE CRÉDITO	AMPLIACIONES DE CRÉDITO	TRANSFERENCIAS CRÉDITO		INCORPORACIÓN REMANENTES DE CRÉDITO	CRÉDITOS GENERADOS	BAJAS POR ANULACIÓN	AJUSTES POR PRORROGA	TOTAL MODIFICACIÓN
					POSITIVAS	NEGATIVAS					
01.1522.22103	COMBUSTIBLES Y CARBURANTES						18.839,32				18.839,32
01.1522.22700	LIMPIEZA Y ASEO						58.620,63				58.620,63
01.1522.22706	Estudios y trabajos técnicos.						6.859,38				6.859,38
01.1522.62201	EDIFICIOS Y OTRAS CONSTRUCCIONS						299.012,19				299.012,19
01.1522.62300	MAQUINARIA, INSTALACIONES Y UTILLAJE						395.983,57				395.983,57
01.1522.63200	INV. REPOSICION EDIFICIOS Y CONSTRUCC.						80.000,00				80.000,00
01.1532.22103	COMBUSTIBLES Y CARBURANTES.						2.484,37				2.484,37
01.1532.22706	Estudios y trabajos técnicos.						5.510,07				5.510,07
01.1532.61900	PLANES PROVINCIALES (OBRA Y PROYECTO)						482.830,30				482.830,30
01.1532.61901	Otras inver de reposic en infraest y bienes dest al uso gral		1.200.000,00				15.196,33				1.215.196,33
01.1532.61902	Otras inver de reposic en infraest -CALLE CANONIGOS							121.041,84	853.539,37		-732.497,53
01.1610.22706	Estudios y trabajos técnicos (AGUAS DE CUENCA)						248.345,62				248.345,62
01.1610.62700	P.COMPLEJO INV. NUEVA FUNCION.SERVICIOS						314.290,01				314.290,01
01.1610.62701	P.COMPLEJO INVER. NUEVA FUNC. DESTINO AGUAS						19.822,40				19.822,40
01.1610.63900	INVERSION DE REPOSICION ASOC. FUNCIONAMIENTO SERVICIOS						30.054,28				30.054,28
01.1612.22706	Estudios y trabajos técnicos(AGUAS DE CUENCA)						133.031,53				133.031,53
01.1612.61901	Otras inver de reposic en infraest y bienes dest al uso gral	2.269.965,39									2.269.965,39
01.1621.22706	ESTUDIOS Y TRABAJOS TECNICOS (RSU)						85.520,39				85.520,39
01.1621.46300	A MANCOMUNIDADES						27.758,39				27.758,39
01.1623.22706	Estudios y trabajos técnicos.						130.668,92				130.668,92
01.1630.22104	VESTUARIO.						2.123,43				2.123,43
01.1630.22700	LIMPIEZA Y ASEO (LIMPIEZA VIARIA)						176.221,77				176.221,77
01.1650.13000	RETRIBUCIONES BÁSICAS					14.293,72					-14.293,72
01.1650.13002	OTRAS RETRIBUCIONES					9.215,92					-9.215,92
01.1650.20400	ARRENDAMIENTO VEHICULOS				4.200,00						4.200,00



PRESUPUESTO DE GASTOS. EJERCICIO CORRIENTE

MODIFICACIONES DE CRÉDITO

EJERCICIO 2021

APLIC. PRESUPUESTARIA	DESCRIPCIÓN	CRÉDITOS EXTRAORD.	SUPLEMENTOS DE CRÉDITO	AMPLIACIONES DE CRÉDITO	TRANSFERENCIAS CRÉDITO		INCORPORACIÓN REMANENTES DE CRÉDITO	CRÉDITOS GENERADOS	BAJAS POR ANULACIÓN	AJUSTES POR PRORROGA	TOTAL MODIFICACIÓN
					POSITIVAS	NEGATIVAS					
01.1650.21300	MAQUINARIA,INSTALACIONES Y UTILLAJE.					4.200,00	29.331,20				25.131,20
01.1650.22100	ENERGIA ELECTRICA.						406.547,19				406.547,19
01.1650.22706	ESTUDIOS Y TRABAJOS TECNICOS						66.743,27				66.743,27
01.1650.62700	P.COMPLEJO INV. NUEVA FUNCION.SERVICIOS						49.304,25				49.304,25
01.1650.62701	PROYECTOS COMPLEJOS						1.156.149,32				1.156.149,32
01.1710.13000	RETRIBUCIONES BÁSICAS					12.120,92					-12.120,92
01.1710.13002	OTRAS RETRIBUCIONES					7.469,70					-7.469,70
01.1710.21300	MAQUINARIA,INSTALACIONES Y UTILLAJE.						4.590,91				4.590,91
01.1710.22706	ESTUDIOS Y TRABAJOS TECNICOS		158.364,00				43.410,97				201.774,97
01.1710.62500	MOBILIARIO PARQUES						17.187,20				17.187,20
01.1710.63500	INVERSION DE REPOSICION MOBILIARIO PARQUES						206.566,84				206.566,84
01.1720.12101	Complemento específico.					1.000,00					-1.000,00
01.1720.13000	Retribuciones básicas.					20.000,00					-20.000,00
01.1720.21300	REPARAC. MANTEN, MAQUIN.,INSTA Y UTILLA.				1.000,00		653,44				1.653,44
01.1720.22706	ESTUDIOS Y TRABAJOS TECNICOS				20.000,00			39.996,71			59.996,71
01.1720.62400	Elementos de transporte.	40.000,00									40.000,00
01.1720.62700	MOVILIDAD Y ACCESIBILIDAD.MEJORA MEDIO AMBIENTE (DUSI)						671.707,03				671.707,03
01.1721.45501	A LA COMISION PROVINCIAL DE MONTES			30.000,00							30.000,00
01.1721.62300	MAQUINARIA, INSTALACIONES Y UTILLAJE						10.000,00				10.000,00
01.1721.62600	EQUIPOS PARA PROCESOS DE INFORMACION							97.588,05			97.588,05
01.1721.64000	GASTOS EN INVERSIONES CARACTER INMATERI.							2.411,95			2.411,95
01.1722.62700	REGENERACION E INTEGRACIOS ESPACIOS VERDES (DUSI)						844.931,91				844.931,91
01.2210.16000	SEGURIDAD SOCIAL (LABORALES)					110.650,36					-110.650,36
01.2210.16001	SEGURIDAD SOCIAL (FUNCIONARIOS)				14.051,64						14.051,64
01.2210.16005	PREVENCION E HIGIENE EN EL TRABAJO						466,78				466,78



PRESUPUESTO DE GASTOS. EJERCICIO CORRIENTE

MODIFICACIONES DE CRÉDITO

EJERCICIO 2021

APLIC. PRESUPUESTARIA	DESCRIPCIÓN	CRÉDITOS EXTRAORD.	SUPLEMENTOS DE CRÉDITO	AMPLIACIONES DE CRÉDITO	TRANSFERENCIAS CRÉDITO		INCORPORACIÓN REMANENTES DE CRÉDITO	CRÉDITOS GENERADOS	BAJAS POR ANULACIÓN	AJUSTES POR PRORROGA	TOTAL MODIFICACIÓN
					POSITIVAS	NEGATIVAS					
01.2310.13002	OTRAS RETRIBUCIONES					1.000,00					-1.000,00
01.2310.21300	MAQUINARIA INSTALACIONES Y UTILLAJE						2.149,89				2.149,89
01.2310.22103	COMBUSTIBLES Y CARBURANTES						17.856,79				17.856,79
01.2310.22602	PUBLICIDAD Y PROPAGANDA						6.266,93				6.266,93
01.2310.22619	Gastos diversos.						157.537,95				157.537,95
01.2310.22700	Limpieza y aseo.				1.000,00		75.000,00				76.000,00
01.2310.22706	ESTUDIOS Y TRABAJOS TECNICOS(S.SOCIALES)						634.722,42				634.722,42
01.2310.48000	ATENCIONES BENEFICAS Y ASISTENCIALES(ADOCU)						22.000,00				22.000,00
01.2310.48900	OTRAS TRANSFERENCIAS (UPD -VOLUNTARIADO)						1.250,00				1.250,00
01.2310.48901	OTRAS TRANSFERENCIAS (ADEVIDA)						5.000,00				5.000,00
01.2310.48902	OTRAS TRANSFERENCIAS(SOLIDARIDAD HERNARES -PROYECTO HOMBRE)						2.000,00				2.000,00
01.2310.63200	INV. REPOSICION EDIFICIOS Y CONSTRUCC.						50.000,00				50.000,00
01.2311.14300	OTRO PERSONAL							166.216,69			166.216,69
01.2311.16000	SEGURIDAD SOCIAL							80.000,00			80.000,00
01.2311.22619	Gastos diversos.							10.000,00			10.000,00
01.2311.22706	ESTUDIOS Y TRABAJOS TECNICOS						13.480,41				13.480,41
01.2311.48000	ATENCIONES BENEFICAS Y ASISTENCIALES (CRISTO AMPARO-EN VUEST						28.349,95				28.349,95
01.2311.48901	OTRAS TRANSFERENCIAS (CRUZ ROJA)						10.669,60				10.669,60
01.2311.48904	OTRAS TRANSFERENCIAS						150.000,00				150.000,00
01.2311.48905	OTRAS TRANSFERENCIAS						30.000,00				30.000,00
01.2311.62700	P.COMPLEJO INV. NUEVA FUNCION.SERVICIOS							4.159,19			4.159,19
01.2314.48000	ATENCIONES BENEFICAS Y ASISTENCIALES (CARITAS-CENTRO ACOGIDA		50.063,84				37.374,58				87.438,42
01.2410.16200	Formación y perfeccionamiento del personal.						4.778,52	16.900,00			21.678,52



PRESUPUESTO DE GASTOS. EJERCICIO CORRIENTE

MODIFICACIONES DE CRÉDITO

EJERCICIO 2021

APLIC. PRESUPUESTARIA	DESCRIPCIÓN	CRÉDITOS EXTRAORD.	SUPLEMENTOS DE CRÉDITO	AMPLIACIONES DE CRÉDITO	TRANSFERENCIAS CRÉDITO		INCORPORACIÓN REMANENTES DE CRÉDITO	CRÉDITOS GENERADOS	BAJAS POR ANULACIÓN	AJUSTES POR PRORROGA	TOTAL MODIFICACIÓN
					POSITIVAS	NEGATIVAS					
01.2410.21600	EQUIPAMIENTO PARA PROC.DE INFORMAC.						1.667,72				1.667,72
01.2410.22606	Reuniones, conferencias y cursos.						11.964,99	589,41			12.554,40
01.2410.22706	ESTUDIOS Y TRABAJOS TECNICOS						6.146,38				6.146,38
01.2411.14300	OTRO PERSONAL				87.986,23		35.887,63	491.100,00			614.973,86
01.2411.16000	Seguridad Social.-(PLAN EMPLEO)						32.902,78	210.000,00			242.902,78
01.2411.22000	Ordinario no inventariable.						1.370,69				1.370,69
01.2412.13000	Retribuciones básicas.						157.915,30	98.093,20			256.008,50
01.2412.22606	Reuniones, conferencias y cursos.						20.981,79				20.981,79
01.2412.22706	Estudios y trabajos técnicos (PATROCINIOS Y FORES)					94.721,79	243.085,48	257.267,60			405.631,29
01.2412.45001	A la JCCM (PROYECTO UIA FEDER).						54.912,00				54.912,00
01.2412.47901	Otras subvenciones a Empresas privadas (UIA FEDER.KHORA)						124.992,00				124.992,00
01.2412.47902	Otras subvenciones a Empresas privadas (UIA FEDER.ACMSA)						73.872,00				73.872,00
01.2412.48100	PREMIOS,BECAS Y PENS.DE ESTU.E INVESTIG.				62.000,00		6.250,00	140.500,00			208.750,00
01.2412.48900	OTRAS TRANSFERENCIAS				32.721,79						32.721,79
01.2412.48906	A Instituciones sin fines de lucro. UCLM.UIA FEDER						279.240,00				279.240,00
01.2412.48907	A Instituciones sin fines de lucro (CEO,CEPYME.UIA FEDER)						74.592,00				74.592,00
01.2412.48908	A Instituciones sin fines de lucro (IED.UIA FEDER)						106.272,00				106.272,00
01.2412.48909	A Instituciones sin fines de lucro FOREST STEAWARD.UIA FEDER						57.120,00				57.120,00
01.2412.48910	A Instituciones sin fines de lucro.UPM (UIA FEDER)						58.780,00				58.780,00
01.3230.13100	RETRIBUCIONES PERSONAL LABORAL EVENTUAL				15.000,00						15.000,00
01.3230.21300	MAQUINARIA,INSTALACIONES Y UTILLAJE.						852,04				852,04
01.3230.22103	COMBUSTIBLES Y CARBURANTES.						23.276,33				23.276,33
01.3230.22700	LIMPIEZA Y ASEO						169.544,64	146.985,46			316.530,10
01.3230.22706	Estudios y trabajos técnicos (GUARDERIAS)						49.348,59	24.177,02			73.525,61



PRESUPUESTO DE GASTOS. EJERCICIO CORRIENTE

MODIFICACIONES DE CRÉDITO

EJERCICIO 2021

APLIC. PRESUPUESTARIA	DESCRIPCIÓN	CRÉDITOS EXTRAORD.	SUPLEMENTOS DE CRÉDITO	AMPLIACIONES DE CRÉDITO	TRANSFERENCIAS CRÉDITO		INCORPORACIÓN REMANENTES DE CRÉDITO	CRÉDITOS GENERADOS	BAJAS POR ANULACIÓN	AJUSTES POR PRORROGA	TOTAL MODIFICACIÓN
					POSITIVAS	NEGATIVAS					
01.3260.21200	EDIFICIOS Y OTRAS CONSTRUCCIONES						1.781,65				1.781,65
01.3260.22609	Actividades culturales y deportivas (ACORDEON Y TEATRO)						5.833,40				5.833,40
01.3260.62500	MOBILIARIO (INSTRUMENTOS MUSICALES)					15.000,00	7.683,13				-7.316,87
01.3261.22706	Estudios y trabajos técnicos (Erasmus y Escuela Verano)						4.485,60				4.485,60
01.3261.48100	BECAS LEONARDO Y CUENCA PLUS						154.574,44				154.574,44
01.3261.48900	OTRAS TRANSFERENCIAS (UNED)						81.342,72				81.342,72
01.3261.48903	OTRAS TRANSFERENCIAS						33.873,36				33.873,36
01.3270.22000	Ordinario no inventariable.						28,60				28,60
01.3270.22602	Publicidad y propaganda.						706,64				706,64
01.3270.22609	Actividades culturales y deportivas						7.797,29				7.797,29
01.3270.22706	ESTUDIOS Y TRABAJOS TECNICOS							12.635,91			12.635,91
01.3270.48900	OTRAS TRANSFERENCIAS						8.000,00				8.000,00
01.3271.22706	ESTUDIOS Y TRABAJOS TECNICOS							15.786,58			15.786,58
01.3300.22609	Actividades culturales y deportivas		28.378,00				6.857,79	100.000,00			135.235,79
01.3300.22706	ESTUDIOS Y TRABAJOS TECNICOS						13.896,85				13.896,85
01.3300.46700	A CONSORCIOS (MUSICA RELIGIOSA)						30.000,00		50.063,84		-20.063,84
01.3300.48100	PREMIOS,BECAS Y PENS.DE ESTU.E INVESTIG.						2.000,00				2.000,00
01.3300.48900	OTRAS TRANSFERENCIAS								28.378,00		-28.378,00
01.3300.48902	OTRAS TRANSFERENCIAS (ASOC.CIUDAD MUSICA)						5.000,00				5.000,00
01.3341.22706	ESTUDIOS Y TRABAJOS TECNICOS						49.554,17				49.554,17
01.3360.76700	A CONSORCIOS						600.000,00				600.000,00
01.3380.22609	FESTEJOS POPULARES.		45.000,00				2.335,00				47.335,00
01.3380.22701	SEGURIDAD FESTEJOS						7.884,36				7.884,36
01.3380.22706	ESTUDIOS Y TRABAJOS TECNICOS						7.550,40				7.550,40
01.3380.48900	OTRAS TRANSFERENCIAS (JUNTA DE COFRADIAS)								45.000,00		-45.000,00
01.3420.63200	INV. REPOSICION EDIFICIOS Y CONSTRUCC.		500.000,00								500.000,00
01.4320.14300	OTRO PERSONAL ATIPICO							92.300,00			92.300,00
01.4320.16000	Seguridad Social.-LABORALES							29.700,00			29.700,00



PRESUPUESTO DE GASTOS. EJERCICIO CORRIENTE

MODIFICACIONES DE CRÉDITO

EJERCICIO 2021

APLIC. PRESUPUESTARIA	DESCRIPCIÓN	CRÉDITOS EXTRAORD.	SUPLEMENTOS DE CRÉDITO	AMPLIACIONES DE CRÉDITO	TRANSFERENCIAS CRÉDITO		INCORPORACIÓN REMANENTES DE CRÉDITO	CRÉDITOS GENERADOS	BAJAS POR ANULACIÓN	AJUSTES POR PRORROGA	TOTAL MODIFICACIÓN
					POSITIVAS	NEGATIVAS					
01.4320.20200	EDIFICIOS Y OTRAS CONSTRUCCIONES.						1.531,00				1.531,00
01.4320.22201	Postales.						7.846,82				7.846,82
01.4320.22602	PUBLICIDAD Y PROPAGANDA.							314.000,00			314.000,00
01.4320.22609	Actividades culturales y deportivas (promocion turística)						1.254,71				1.254,71
01.4320.22706	ESTUDIOS Y TRABAJOS TECNICOS (GRUPO DE CIUDADES PATRIMONIO H						53.540,28	67.000,00			120.540,28
01.4320.48900	OTRAS TRANSFERENCIAS							52.000,00			52.000,00
01.4320.61901	Otras inver de reposic en infraest y bienes dest al uso gral							303.000,00			303.000,00
01.4320.62200	EDIFICIOS Y OTRAS CONSTRUCCIONES							161.000,00			161.000,00
01.4320.62700	DINAMIZACION SOCIO.CULTURA Y ACTIVACION TURISTICA						432.184,80				432.184,80
01.4320.62701	PROYECTOS COMPLEJOS (PLAN DE SOSTENIBILIDAD TURISTICA)							80.000,00			80.000,00
01.4320.64000	GASTOS EN INVERSIONES CARACTER INMATERI.(PLAN DE SOSTENIBILI							22.000,00			22.000,00
01.4320.64100	Gastos en aplicaciones informáticas.(PLAN DE SOSTENIBILIDAD							95.000,00			95.000,00
01.4330.62701	DESARROLLO ECONOMICO.ECONOMIA SOCIAL Y MICROEMPRESA						511.944,71				511.944,71
01.4411.20900	CANONES						36.666,74				36.666,74
01.4411.47900	A EMPRESAS PRIVADAS						135.173,44	426.184,77			561.358,21
01.4411.48900	OTRAS TRANSFERENCIAS						6.016,63				6.016,63
01.4500.13000	RETRIBUCIONES BÁSICAS					14.708,36					-14.708,36
01.4500.13002	OTRAS RETRIBUCIONES					1.685,70					-1.685,70
01.4500.21300	REPARAC. MANTEN, MAQUIN.,INSTA Y UTILLA.						8.849,07				8.849,07
01.4500.21400	MATERIAL DE TRANSPORTE						880,13				880,13
01.4500.22104	Vestuario.						519,70				519,70
01.4500.62300	MAQUINARIA, INSTALACIONES Y UTILLAJE						5.370,12				5.370,12
01.4910.22706	ESTUDIOS Y TRABAJOS TECNICOS						1.108,36				1.108,36
01.4910.62700	TIC ESTRATEGIAS DUSI.ADMINISTRACION ELECTRONICA Y SMART CITI						887.739,79				887.739,79



PRESUPUESTO DE GASTOS. EJERCICIO CORRIENTE

MODIFICACIONES DE CRÉDITO

EJERCICIO 2021

APLIC. PRESUPUESTARIA	DESCRIPCIÓN	CRÉDITOS EXTRAORD.	SUPLEMENTOS DE CRÉDITO	AMPLIACIONES DE CRÉDITO	TRANSFERENCIAS CRÉDITO		INCORPORACIÓN REMANENTES DE CRÉDITO	CRÉDITOS GENERADOS	BAJAS POR ANULACIÓN	AJUSTES POR PRORROGA	TOTAL MODIFICACIÓN
					POSITIVAS	NEGATIVAS					
01.4911.62700	INNOV.SOCIAL.RED SOCIAL INNOVADORA						463.182,77				463.182,77
01.4930.22706	Estudios y trabajos técnicos.							2.000,00			2.000,00
01.4930.23010	Del personal directivo.							16.000,00			16.000,00
01.9120.16000	SEGURIDAD SOCIAL					10.000,00					-10.000,00
01.9120.22601	ATENCIONES PROTOCOLARIAS Y REPRESENTAT.						888,14				888,14
01.9120.22602	PUBLICIDAD Y PROPAGANDA.				10.000,00		8.077,96				18.077,96
01.9120.48901	OTRAS TRANSFERENCIAS (CONVENIOS VARIOS)						6.500,00				6.500,00
01.9200.12001	Sueldos del Grupo A2.				14.132,38						14.132,38
01.9200.12100	Complemento de destino.				10.703,55						10.703,55
01.9200.12101	Complemento específico.				20.606,75	6.000,00					14.606,75
01.9200.20600	EQUIPO PARA PROCESOS DE INFORMACION				6.000,00						6.000,00
01.9200.21300	MAQUINARIA,INSTALACIONES Y UTILLAJE.						1.557,54				1.557,54
01.9200.22103	COMBUSTIBLES Y CARBURANTES.						14.173,40				14.173,40
01.9200.22201	POSTALES(FRANQUEO).						29.474,43				29.474,43
01.9200.22400	PRIMAS DE SEGURO.						1.946,00				1.946,00
01.9200.22602	PUBLICIDAD Y PROPAGANDA.						726,00				726,00
01.9200.22604	JURIDICOS.						1.232,84				1.232,84
01.9200.22700	LIMPIEZA Y ASEO						75.000,00				75.000,00
01.9200.22706	ESTUDIOS Y TRABAJOS TECNICOS						356,95				356,95
01.9200.62400	Elementos de transporte.								20.000,00		-20.000,00
01.9200.62500	MOBILIARIO						94,20				94,20
01.9202.62400	Elementos de transporte.	100.000,00									100.000,00
01.9203.62400	Elementos de transporte.	50.000,00									50.000,00
01.9204.20600	EQUIPOS PARA PROCESOS DE INFORMACION (MANTEN. PROG.)						4.188,46				4.188,46
01.9204.22200	Servicios de Telecomunicaciones.						4.883,88				4.883,88
01.9204.22606	Reuniones, conferencias y cursos.						5.185,77				5.185,77
01.9204.62600	EQUIPOS PARA PROCESOS DE INFORMACION						133,50				133,50



PRESUPUESTO DE GASTOS. EJERCICIO CORRIENTE

MODIFICACIONES DE CRÉDITO

EJERCICIO 2021

APLIC. PRESUPUESTARIA	DESCRIPCIÓN	CRÉDITOS EXTRAORD.	SUPLEMENTOS DE CRÉDITO	AMPLIACIONES DE CRÉDITO	TRANSFERENCIAS CRÉDITO		INCORPORACIÓN REMANENTES DE CRÉDITO	CRÉDITOS GENERADOS	BAJAS POR ANULACIÓN	AJUSTES POR PRORROGA	TOTAL MODIFICACIÓN
					POSITIVAS	NEGATIVAS					
01.9204.62601	INVERSIONES TRANSPARENCI Y PARTICIPACIÓN						2.618,44				2.618,44
01.9240.22602	PUBLICIDAD Y PROPAGANDA						363,00				363,00
01.9240.22700	Limpieza y aseo.						7.086,15				7.086,15
01.9240.60900	OBRAS DE INVERSIONES(PRESUPUESTOS PARTICIPA. 10% CAP VI)						198.597,50				198.597,50
01.9320.20200	ARRENDAMIENTOS EDIFICIOS Y OTRAS CONSTR.						16.666,66				16.666,66
01.9320.22706	Estudios y trabajos técnicos.						7.790,93				7.790,93
01.9320.22708	Servicios de recaudación a favor de la entidad.			163.577,20			36.225,82				199.803,02
01.9330.62700	EDIFICIOS.REHABILIDAD ENERGETICA Y ENERGIAS RENOVABLES(DUSI)						456.667,34				456.667,34
01.9330.63201	EDIFICIOS Y OTRAS CONSTRUCCIONES						3.165,95				3.165,95
01.9330.64000	GASTOS EN INVERSIONES CARACTER INMATERI.						108.900,00				108.900,00
01.9340.12101	Complemento específico.					3.500,00					-3.500,00
01.9340.22000	ORDINARIO NO INVENTARIABLE.				3.500,00		2.313,67				5.813,67
01.9430.44900	Otras subv. socied. mercant. de la Ent. Local (AGUAS DE CUENCA)				22.664,13		143.830,52				166.494,65
TOTAL		6.161.110,51	6.399.581,53	193.577,20	342.566,47	342.566,47	17.134.105,51	3.857.387,80	1.091.981,21		32.653.781,34



PRESUPUESTO DE GASTOS

REMANENTES DE CRÉDITO

EJERCICIO 2021

APLIC. PRESUPUESTARIA	DESCRIPCIÓN	REMANENTES COMPROMETIDOS			REMANENTES NO COMPROMETIDOS		
		INCORPORABLES	NO INCORPORABL	TOTAL	INCORPORABLES	NO INCORPORABLE	TOTAL
2021 01 0110 31005	INTERESES DE PRESTAMOS BBVA						
2021 01 0110 31006	INTERESES PRESTAMOS CCM					7.005,61	7.005,61
2021 01 0110 31008	INTERESES PRESTAMO CAIXA 30752966673						
2021 01 0110 31011	INTERESES PTMO BANKIA					7.051,22	7.051,22
2021 01 0110 31014	INTERESES PTMO RD 17/2014					9.665,28	9.665,28
2021 01 0110 31015	INTERESES PTMO ICO						
2021 01 0110 35900	OTROS GASTOS FINANCIEROS					-8.978,29	-8.978,29
2021 01 0110 91105	AMORTIZACION BBVA PRESTAMO 5M						
2021 01 0110 91301	AMORTIZACION PTMO LA CAIXA						
2021 01 0110 91304	AMORTIZACION PRESTAMO ICO 4/2012						
2021 01 0110 91307	AMORTIZACION PRESTAMO MTYC						
2021 01 0110 91308	AMORTIZACION PTMO BANKA						
2021 01 0110 91313	AMORTIZACION PTMO CCM						
2021 01 0110 91316	AMORTIZACION ANTICIPADA BANKIA Y CCM						
2021 01 0110 91317	AMORTIZACION ANTICIPADA PRESTAMO CAIXA ORD. 259						
2021 01 0111 31001	INTERESES OPERACION TESORERIA		15.985,24	15.985,24		12.517,83	12.517,83
2021 01 0111 35200	INTERESES DE DEMORA	21.584,04		21.584,04		41.712,48	41.712,48
2021 01 0111 35900	OTROS GASTOS FINANCIEROS					18.316,57	18.316,57
2021 01 1320 12000	Sueldos del Grupo A1.						
2021 01 1320 12001	Sueldos del Grupo A2.					-792,92	-792,92
2021 01 1320 12003	Sueldos del Grupo C1.					97.561,96	97.561,96
2021 01 1320 12004	Sueldos del Grupo C2.					10.456,10	10.456,10
2021 01 1320 12006	Trienios.					7.721,61	7.721,61
2021 01 1320 12100	Complemento de destino.					81.798,97	81.798,97



PRESUPUESTO DE GASTOS

REMANENTES DE CRÉDITO

EJERCICIO 2021

APLIC. PRESUPUESTARIA			DESCRIPCIÓN	REMANENTES COMPROMETIDOS			REMANENTES NO COMPROMETIDOS		
				INCORPORABLES	NO INCORPORABL	TOTAL	INCORPORABLES	NO INCORPORABLE	TOTAL
2021	01	1320	12101					289.296,09	289.296,09
2021	01	1320	12103					-78.568,16	-78.568,16
2021	01	1320	16200	1.450,00		1.450,00		-357,50	-357,50
			FORMACION Y PERFECCIONAMIENTO DEL PERSONAL						
2021	01	1320	20300						
			ARRENDAMIENTO MAQUIN. INSTALAC. Y UTIL.						
2021	01	1320	20400					22.000,00	22.000,00
			ARRENDAMIENTO VEHICULOS(reenting)						
2021	01	1320	21200	5.142,51		5.142,51		17.468,72	17.468,72
			REPARAC. MANTENI. EDIFICIOS Y O.CONSTRUC						
2021	01	1320	21300	1.365,48		1.365,48		9.697,97	9.697,97
			MAQUINARIA, INSTALACIONES Y UTILLAJE						
2021	01	1320	21400	16.527,75		16.527,75		-7.001,15	-7.001,15
			MATERIAL DE TRANSPORTE.						
2021	01	1320	21600						
			EQUIPAMIENTO PARA PROC.DE INFORMAC.						
2021	01	1320	22000	2.180,38	314,89	2.495,27		13.547,44	13.547,44
			ORDINARIO NO INVENTARIABLE.						
2021	01	1320	22001					849,77	849,77
			Prensa, revistas, libros y otras publicaciones.						
2021	01	1320	22100						
			ENERGIA ELECTRICA						
2021	01	1320	22103		299,80	299,80		-9.711,24	-9.711,24
			COMBUSTIBLES Y CARBURANTES.						
2021	01	1320	22104	2.014,65		2.014,65		51.736,71	51.736,71
			VESTUARIO.						
2021	01	1320	22105					500,00	500,00
			Productos alimenticios.						
2021	01	1320	22106					2.000,00	2.000,00
			Productos farmacéuticos y material sanitario.						
2021	01	1320	22200	5.553,90		5.553,90		-5.971,54	-5.971,54
			TELEFONICAS						
2021	01	1320	22201						
			Postales.						
2021	01	1320	22300						
			TRANSPORTES						
2021	01	1320	22400	5.000,00		5.000,00		-4.000,00	-4.000,00
			PRIMAS DE SEGURO.						
2021	01	1320	22602					6.000,00	6.000,00
			Publicidad y propaganda.						
2021	01	1320	22606					5.000,00	5.000,00
			Reuniones, conferencias y cursos.						



PRESUPUESTO DE GASTOS

REMANENTES DE CRÉDITO

EJERCICIO 2021

APLIC. PRESUPUESTARIA			DESCRIPCIÓN	REMANENTES COMPROMETIDOS			REMANENTES NO COMPROMETIDOS		
				INCORPORABLES	NO INCORPORABL	TOTAL	INCORPORABLES	NO INCORPORABLE	TOTAL
2021	01	1320	22700		10.000,00	10.000,00		-2.400,00	-2.400,00
2021	01	1320	62300	22.492,55		22.492,55	8.691,14		8.691,14
2021	01	1320	62301						
2021	01	1320	62400						
2021	01	1320	62401				175.000,00		175.000,00
2021	01	1320	62500	738,10		738,10	1.314,98		1.314,98
2021	01	1321	13000					0,04	0,04
2021	01	1321	13002					-1.506,71	-1.506,71
2021	01	1330	21300	1.918,31	649,06	2.567,37		3.063,93	3.063,93
2021	01	1330	22000					1.000,00	1.000,00
2021	01	1330	22104						
2021	01	1330	22201						
2021	01	1330	22400	2.500,00		2.500,00		-2.500,00	-2.500,00
2021	01	1330	22602						
2021	01	1330	22701					-38.612,62	-38.612,62
2021	01	1330	22706	10.074,68		10.074,68		50.552,65	50.552,65
2021	01	1330	22708		1.639,41	1.639,41		37.767,14	37.767,14
2021	01	1330	61901	3.775,66		3.775,66	496.224,34		496.224,34
2021	01	1350	21300	664,36		664,36		1.262,35	1.262,35
2021	01	1350	21400	1.015,19		1.015,19		919,25	919,25
2021	01	1350	22000	1.151,18		1.151,18		848,82	848,82
2021	01	1350	22100						
2021	01	1350	22103					1.039,28	1.039,28



PRESUPUESTO DE GASTOS

REMANENTES DE CRÉDITO

EJERCICIO 2021

APLIC. PRESUPUESTARIA			DESCRIPCIÓN	REMANENTES COMPROMETIDOS			REMANENTES NO COMPROMETIDOS		
				INCORPORABLES	NO INCORPORABL	TOTAL	INCORPORABLES	NO INCORPORABLE	TOTAL
2021 01	1350	22104	VESTUARIO					-1.362,54	-1.362,54
2021 01	1350	22105	PRODUCTOS ALIMENTICIOS.					1.335,34	1.335,34
2021 01	1350	22200	Servicios de Telecomunicaciones.						
2021 01	1350	22400	PRIMAS DE SEGURO.					523,05	523,05
2021 01	1350	22606	Reuniones, conferencias y cursos.					1.500,00	1.500,00
2021 01	1350	22706	Estudios y trabajos técnicos.					10.000,00	10.000,00
2021 01	1350	62300	MAQUINARIA, INSTALACIONES Y UTILLAJE	9.810,56		9.810,56	-9.810,56		-9.810,56
2021 01	1350	62400	Elementos de transporte.				50.000,00		50.000,00
2021 01	1350	63200	INV. REPOSICION EDIFICIOS Y CONSTRUCC.				10.000,00		10.000,00
2021 01	1360	12001	Sueldos del Grupo A2.					134,80	134,80
2021 01	1360	12003	Sueldos del Grupo C1.					10.822,37	10.822,37
2021 01	1360	12004	Sueldos del Grupo C2.					66.750,30	66.750,30
2021 01	1360	12006	Trienios.					5.182,41	5.182,41
2021 01	1360	12100	Complemento de destino.					50.582,12	50.582,12
2021 01	1360	12101	Complemento específico.					162.950,55	162.950,55
2021 01	1360	12103	Otros complementos.					-49.170,01	-49.170,01
2021 01	1360	15000	PRODUCTIVIDAD	4.920,68		4.920,68	50.756,33		50.756,33
2021 01	1360	16001	SEGURIDAD SOCIAL-FUNCIONARIOS				24.427,51		24.427,51
2021 01	1360	16200	FORMACION Y PERFECCIONAMIENTO DEL PERSONAL					2.200,00	2.200,00
2021 01	1360	20400	ARRENDAMIENTO VEHICULOS (RENTING)						
2021 01	1360	21200	EDIFICIOS Y OTRAS CONSTRUCCIONES.					15.000,00	15.000,00
2021 01	1360	21300	MAQUINARIA,INSTALACIONES Y UTILLAJE.	645,33		645,33	25.273,60	-6.773,84	18.499,76
2021 01	1360	21400	MATERIAL DE TRANSPORTE.	8.596,57		8.596,57		-1.954,09	-1.954,09



PRESUPUESTO DE GASTOS

REMANENTES DE CRÉDITO

EJERCICIO 2021

APLIC. PRESUPUESTARIA			DESCRIPCIÓN	REMANENTES COMPROMETIDOS			REMANENTES NO COMPROMETIDOS		
				INCORPORABLES	NO INCORPORABL	TOTAL	INCORPORABLES	NO INCORPORABLE	TOTAL
2021 01	1360	22000	ORDINARIO NO INVENTARIABLE:	40,30	7,00	47,30		3.057,07	3.057,07
2021 01	1360	22001	PRENSA, REVISTAS, LIBROS Y OTRAS PUBLIC						
2021 01	1360	22100	ENERGIA ELECTRICA						
2021 01	1360	22103	COMBUSTIBLES Y CARBURANTES.					-1.612,98	-1.612,98
2021 01	1360	22104	Vestuario.	4.779,50		4.779,50		14.168,15	14.168,15
2021 01	1360	22300	TRANSPORTES						
2021 01	1360	22400	PRIMAS DE SEGURO.	10.000,00		10.000,00		-4.193,59	-4.193,59
2021 01	1360	22606	Reuniones, conferencias y cursos.					1.000,00	1.000,00
2021 01	1360	22700	LIMPIEZA Y ASEO		2.402,31	2.402,31		4.170,79	4.170,79
2021 01	1360	22706	ESTUDIOS Y TRABAJOS TECNICOS	11.545,42		11.545,42		7.454,58	7.454,58
2021 01	1360	62300	MAQUINARIA, INSTALACIONES Y UTILLAJE	24.761,82		24.761,82	15.636,01		15.636,01
2021 01	1360	62400	Elementos de transporte.AUTOBOMBA				400.000,00		400.000,00
2021 01	1360	62401	Elementos de transporte.				50.000,00		50.000,00
2021 01	1360	63200	INV. REPOSICION EDIFICIOS Y CONSTRUCC.						
2021 01	1510	12001	Sueldos del Grupo A2.					6.572,58	6.572,58
2021 01	1510	12003	Sueldos del Grupo C1.					-10.826,76	-10.826,76
2021 01	1510	12004	Sueldos del Grupo C2.					10.816,71	10.816,71
2021 01	1510	12006	Trienios.					322,44	322,44
2021 01	1510	12100	Complemento de destino.					4.714,42	4.714,42
2021 01	1510	12101	Complemento específico.					11.822,52	11.822,52
2021 01	1510	12103	Otros complementos.					-41.329,78	-41.329,78
2021 01	1510	13000	Retribuciones básicas.					38.684,97	38.684,97
2021 01	1510	13001	Horas extraordinarias						
2021 01	1510	13002	OTRAS RETRIBUCIONES					-14.646,57	-14.646,57
2021 01	1510	20200	ARRENDAMIENTOS EDIFICIOS Y OTRAS CONSTR.						



PRESUPUESTO DE GASTOS

REMANENTES DE CRÉDITO

EJERCICIO 2021

APLIC. PRESUPUESTARIA			DESCRIPCIÓN	REMANENTES COMPROMETIDOS			REMANENTES NO COMPROMETIDOS		
				INCORPORABLES	NO INCORPORABL	TOTAL	INCORPORABLES	NO INCORPORABLE	TOTAL
2021 01	1510	21200	REPARAC. MANTENI. EDIFICIOS Y O.CONSTRUC					-1.950,17	-1.950,17
2021 01	1510	21300	REPARAC. MANTEN, MAQUIN.,INSTA Y UTILLA.	41,14	2.349,48	2.390,62		1.958,86	1.958,86
2021 01	1510	22100	ENERGIA ELECTRICA						
2021 01	1510	22604	Jurídicos, contenciosos.				23.945,47		23.945,47
2021 01	1510	22706	Estudios y trabajos técnicos I(POS)		180,86	180,86			
2021 01	1510	60000	INVERSIONES EN TERRENOS				1.663,13		1.663,13
2021 01	1510	60900	OBRAS DE INVERSIONES	13.953,30		13.953,30	-9.997,17		-9.997,17
2021 01	1510	60901	OTRAS				38.889,96		38.889,96
2021 01	1510	60913	Otras invers nuevas en infraest y bienes dest al uso gral	107.790,53		107.790,53	1.654,76		1.654,76
2021 01	1510	61901	OTRAS INVER. REPÒSICION - MURO RAMIRO DE MAEZTU				778.676,39		778.676,39
2021 01	1510	61904	OTRAS INVER. DE REPOS. EN INFRAEST Y BIENES DEST		37.797,15	37.797,15	53.028,12		53.028,12
2021 01	1510	62200	EDIFICIOS Y OTRAS CONSTRUCCIONES				-11.981,40		-11.981,40
2021 01	1510	62300	MAQUINARIA, INSTALACIONES Y UTILLAJE	1.536,70		1.536,70	25.577,63		25.577,63
2021 01	1510	62400	Elementos de transporte.				35.000,00		35.000,00
2021 01	1510	62700	P.COMPLEJO INV. NUEVA FUNCION.SERVICIOS	7.263,66	319.908,02	327.171,68	-7.263,66		-7.263,66
2021 01	1510	63200	INV. REPOSICION EDIFICIOS Y CONSTRUCC.				36,30		36,30
2021 01	1511	62700	P.COMPLEJO INV. NUEVA FUNCION.SERVICIOS	185.795,27		185.795,27	5.082,04		5.082,04
2021 01	1520	21200	REPARAC. MANTENI. EDIFICIOS Y O.CONSTRUC					10.000,00	10.000,00
2021 01	1520	22706	Estudios y trabajos técnicos.	25.415,08		25.415,08	122.145,35	85.708,61	207.853,96
2021 01	1520	62700	REHAB.VIVIENDA.MEJORA ESPACIOS.INTERCAMBIO INTERC E INTERGEN				1.478.011,49		1.478.011,49



PRESUPUESTO DE GASTOS

REMANENTES DE CRÉDITO

EJERCICIO 2021

APLIC. PRESUPUESTARIA			DESCRIPCIÓN	REMANENTES COMPROMETIDOS			REMANENTES NO COMPROMETIDOS		
				INCORPORABLES	NO INCORPORABL	TOTAL	INCORPORABLES	NO INCORPORABLE	TOTAL
2021 01	1522	20200	ARRENDAMIENTOS EDIFICIOS Y OTRAS CONSTR.	594,03		594,03		-601,91	-601,91
2021 01	1522	20400	ARRENDAMIENTO VEHICULOS (renting)					6.000,00	6.000,00
2021 01	1522	20900	CANONES	588,06	558,27	1.146,33		1.194,88	1.194,88
2021 01	1522	21200	EDIFICIOS Y OTRAS CONSTRUCCIONES.	1.596,72		1.596,72		-7.181,16	-7.181,16
2021 01	1522	21300	MAQUINARIA;INSTALACIONES Y UTILLAJE:	16.197,65		16.197,65		-987,30	-987,30
2021 01	1522	22100	ENERGIA ELECTRICA.	48.968,59	17.422,53	66.391,12		-84.124,71	-84.124,71
2021 01	1522	22103	COMBUSTIBLES Y CARBURANTES	4.161,19	13.605,45	17.766,64		-27.489,46	-27.489,46
2021 01	1522	22104	Vestuario.						
2021 01	1522	22604	Jurídicos, contenciosos.						
2021 01	1522	22699	Otros gastos diversos (PRL)						
2021 01	1522	22700	LIMPIEZA Y ASEO	73.166,40	51.022,94	124.189,34		-46.437,05	-46.437,05
2021 01	1522	22701	SEGURIDAD						
2021 01	1522	22706	Estudios y trabajos técnicos.	1.694,00	1.996,54	3.690,54		83.359,28	83.359,28
2021 01	1522	23300	OTRAS INDEMNIZACIONES						
2021 01	1522	62201	EDIFICIOS Y OTRAS CONSTRUCCIONS	59.807,43		59.807,43	55.204,76		55.204,76
2021 01	1522	62300	MAQUINARIA, INSTALACIONES Y UTILLAJE	2.647,48		2.647,48	-5.211,46		-5.211,46
2021 01	1522	63200	INV. REPOSICION EDIFICIOS Y CONSTRUCC.	56.185,36	80.000,00	136.185,36	17.280,64		17.280,64
2021 01	1532	21300	MAQUINARIA,INSTALACIONES Y UTILLAJE.	4.000,00		4.000,00		1.870,41	1.870,41
2021 01	1532	22000	Ordinario no inventariable.					-1.424,75	-1.424,75
2021 01	1532	22103	COMBUSTIBLES Y CARBURANTES.		1.852,75	1.852,75		4.770,43	4.770,43
2021 01	1532	22104	VESTUARIO.					10.000,00	10.000,00
2021 01	1532	22706	Estudios y trabajos técnicos.	4.920,13		4.920,13	5.340,67	1.014,00	6.354,67
2021 01	1532	61900	PLANES PROVINCIALES (OBRA Y PROYECTO)	29.515,56	1.467,10	30.982,66	624.075,28	37.500,00	661.575,28



PRESUPUESTO DE GASTOS

REMANENTES DE CRÉDITO

EJERCICIO 2021

APLIC. PRESUPUESTARIA			DESCRIPCIÓN	REMANENTES COMPROMETIDOS			REMANENTES NO COMPROMETIDOS		
				INCORPORABLES	NO INCORPORABL	TOTAL	INCORPORABLES	NO INCORPORABLE	TOTAL
2021	01	1532	61901	Otras inver de reposic en infraest y bienes dest al uso gral	40.456,11		40.456,11	1.611.176,44	1.611.176,44
2021	01	1532	61902	Otras inver de reposic en infraest -CALLE CANONIGOS	146.460,53		146.460,53	121.041,94	121.041,94
2021	01	1600	22706	Estudios y trabajos técnicos(AGUAS DE CUENCA)				-8.007,89	-8.007,89
2021	01	1610	13000	Retribuciones básicas.				11.367,48	11.367,48
2021	01	1610	13002	Otras remuneraciones.				-101.910,78	-101.910,78
2021	01	1610	13003	OTRAS REMUNERACIONES(SABADOS, DOMINGOS...)				91.179,42	91.179,42
2021	01	1610	22100	ENERGIA ELECTRICA.				-30.000,00	-30.000,00
2021	01	1610	22699	Otros gastos diversos					
2021	01	1610	22706	Estudios y trabajos técnicos (AGUAS DE CUENCA)	192.216,76	44.225,53	236.442,29	98.847,54	208.644,09
2021	01	1610	62700	P.COMPLEJO INV. NUEVA FUNCION.SERVICIOS	4.507,25	240.185,24	244.692,49	60.986,46	60.986,46
2021	01	1610	62701	P.COMPLEJO INVER. NUEVA FUNC. DESTINO AGUAS	252.832,90		252.832,90	166.989,50	166.989,50
2021	01	1610	63900	INVERSION DE REPOSICION ASOC. FUNCIONAMIENTO SERVICIOS	11.937,81	5.015,93	16.953,74	26.669,53	26.669,53
2021	01	1610	63901	Otras inver de reposición asoc al func operat de los serv					
2021	01	1612	22600	CANON VERTIDO				-85.196,67	-85.196,67
2021	01	1612	22706	Estudios y trabajos técnicos(AGUAS DE CUENCA)	108.855,00	88.032,87	196.887,87	105.550,13	105.550,13
2021	01	1612	61901	Otras inver de reposic en infraest y bienes dest al uso gral				2.269.965,39	2.269.965,39
2021	01	1612	62700	P.COMPLEJO INV. NUEVA FUNCION.SERVICIOS	17.137,49		17.137,49	-149.362,14	-149.362,14
2021	01	1621	22700	Limpieza y aseo.	300.941,81		300.941,81	-10.838,97	-10.838,97
2021	01	1621	22706	ESTUDIOS Y TRABAJOS TECNICOS (RSU)	0,02	53,68	53,70	-5.057,59	-5.057,59
2021	01	1621	46300	A MANCOMUNIDADES				56.000,00	56.000,00



PRESUPUESTO DE GASTOS

REMANENTES DE CRÉDITO

EJERCICIO 2021

APLIC. PRESUPUESTARIA			DESCRIPCIÓN	REMANENTES COMPROMETIDOS			REMANENTES NO COMPROMETIDOS		
				INCORPORABLES	NO INCORPORABL	TOTAL	INCORPORABLES	NO INCORPORABLE	TOTAL
2021 01	1623	22706	Estudios y trabajos técnicos.					297.150,99	297.150,99
2021 01	1630	12005	Sueldos del Grupo E.					10.808,88	10.808,88
2021 01	1630	12006	Trienios.					770,45	770,45
2021 01	1630	12100	Complemento de destino.					6.015,32	6.015,32
2021 01	1630	12101	Complemento específico.					13.618,75	13.618,75
2021 01	1630	12103	Otros complementos.					-9,73	-9,73
2021 01	1630	13000	RETRIBUCIONES BÁSICAS					-17.684,01	-17.684,01
2021 01	1630	13002	OTRAS RETRIBUCIONES					-13.369,86	-13.369,86
2021 01	1630	20400	ARRENDAMIENTO VEHICULOS (reenting)					10.000,00	10.000,00
2021 01	1630	22000	ORDINARIO NO INVENTARIABLE					787,46	787,46
2021 01	1630	22100	ENERGIA ELECTRICA					16.000,00	16.000,00
2021 01	1630	22103	COMBUSTIBLES Y CARBURANTES.	433,77		433,77		3.566,23	3.566,23
2021 01	1630	22104	VESTUARIO.					2.000,00	2.000,00
2021 01	1630	22500	Tributos estatales.						
2021 01	1630	22700	LIMPIEZA Y ASEO (LIMPIEZA VIARIA)	613.251,01		613.251,01		-22.324,12	-22.324,12
2021 01	1650	12001	Sueldos del Grupo A2.					-1,40	-1,40
2021 01	1650	12004	Sueldos del Grupo C2.					9.325,76	9.325,76
2021 01	1650	12006	Trienios.					150,79	150,79
2021 01	1650	12100	Complemento de destino.					-1.685,13	-1.685,13
2021 01	1650	12101	Complemento específico.					1.210,80	1.210,80
2021 01	1650	12103	Otros complementos.					1.138,28	1.138,28
2021 01	1650	13000	RETRIBUCIONES BÁSICAS					7.901,56	7.901,56
2021 01	1650	13002	OTRAS RETRIBUCIONES					13.160,94	13.160,94
2021 01	1650	13100	RETRIBUCIONES PERSONAL LABORAL EVENTUAL					-31.198,88	-31.198,88
2021 01	1650	20300	MAQUINARIA,INSTALACIONES Y UTILLAJE.						



PRESUPUESTO DE GASTOS

REMANENTES DE CRÉDITO

EJERCICIO 2021

APLIC. PRESUPUESTARIA			DESCRIPCIÓN	REMANENTES COMPROMETIDOS			REMANENTES NO COMPROMETIDOS		
				INCORPORABLES	NO INCORPORABL	TOTAL	INCORPORABLES	NO INCORPORABLE	TOTAL
2021 01	1650	20400	ARRENDAMIENTO VEHICULOS					8.400,00	8.400,00
2021 01	1650	20900	CANONES						
2021 01	1650	21300	MAQUINARIA,INSTALACIONES Y UTILLAJE.	46.230,52	7.107,48	53.338,00		2.885,17	2.885,17
2021 01	1650	21400	MATERIAL DE TRANSPORTE.	247,55		247,55		1.538,41	1.538,41
2021 01	1650	22000	ORDINARIO NO INVENTARIABLE.					341,98	341,98
2021 01	1650	22100	ENERGIA ELECTRICA.		28.146,64	28.146,64		1.237.123,86	1.237.123,86
2021 01	1650	22103	COMBUSTIBLES Y CARBURANTES.					17.377,85	17.377,85
2021 01	1650	22104	VESTUARIO.	255,90		255,90		213,42	213,42
2021 01	1650	22400	PRIMAS DE SEGURO.	10.000,00		10.000,00		-8.030,56	-8.030,56
2021 01	1650	22600	CANONES						
2021 01	1650	22706	ESTUDIOS Y TRABAJOS TECNICOS	136.280,52		136.280,52		-121.353,53	-121.353,53
2021 01	1650	62700	P.COMPLEJO INV. NUEVA FUNCION.SERVICIOS	319,65		319,65	37.881,98		37.881,98
2021 01	1650	62701	PROYECTOS COMPLEJOS	75.577,09		75.577,09			
2021 01	1710	12004	Sueldos del Grupo C2.					9.174,54	9.174,54
2021 01	1710	12005	Sueldos del Grupo E.					3.600,67	3.600,67
2021 01	1710	12006	Trienios.					934,41	934,41
2021 01	1710	12100	Complemento de destino.					8.730,53	8.730,53
2021 01	1710	12101	Complemento específico.					17.148,60	17.148,60
2021 01	1710	12103	Otros complementos.					843,74	843,74
2021 01	1710	13000	RETRIBUCIONES BÁSICAS					-10.574,05	-10.574,05
2021 01	1710	13002	OTRAS RETRIBUCIONES					-6.024,64	-6.024,64
2021 01	1710	13100	RETRIBUCIONES PERSONAL LABORAL EVENTUAL					-23.532,03	-23.532,03
2021 01	1710	20400	ARRENDAMIENTO VEHICULOS					10.600,00	10.600,00
2021 01	1710	21000	INFRAESTRUCTURA Y BIENES NATURALES.					1.614,35	1.614,35



PRESUPUESTO DE GASTOS

REMANENTES DE CRÉDITO

EJERCICIO 2021

APLIC. PRESUPUESTARIA			DESCRIPCIÓN	REMANENTES COMPROMETIDOS			REMANENTES NO COMPROMETIDOS		
				INCORPORABLES	NO INCORPORABL	TOTAL	INCORPORABLES	NO INCORPORABLE	TOTAL
2021 01	1710	21300	MAQUINARIA,INSTALACIONES Y UTILLAJE.	742,00	0,01	742,01		4.959,75	4.959,75
2021 01	1710	21400	MATERIAL DE TRANSPORTE						
2021 01	1710	22103	COMBUSTIBLES Y CARBURANTES.					118,48	118,48
2021 01	1710	22104	VESTUARIO.	1.898,13		1.898,13		1.761,07	1.761,07
2021 01	1710	22400	PRIMAS DE SEGURO.						
2021 01	1710	22700	Limpieza y aseo.	62.184,83		62.184,83		-2.184,83	-2.184,83
2021 01	1710	22706	ESTUDIOS Y TRABAJOS TECNICOS	211.956,94		211.956,94	32.524,76		32.524,76
2021 01	1710	62500	MOBILIARIO PARQUES	120.000,00		120.000,00	67.187,20		67.187,20
2021 01	1710	63500	INVERSION DE REPOSICION MOBILIARIO PARQUES	47.235,44	508,27	47.743,71	81.211,48		81.211,48
2021 01	1720	12000	Sueldos del Grupo A1.					-16.081,07	-16.081,07
2021 01	1720	12003	Sueldos del Grupo C1.					9.468,35	9.468,35
2021 01	1720	12004	Sueldos del Grupo C2.					18.349,19	18.349,19
2021 01	1720	12005	Sueldos del Grupo E.					-6.005,80	-6.005,80
2021 01	1720	12006	Trienios.					-5.230,63	-5.230,63
2021 01	1720	12100	Complemento de destino.					9.753,11	9.753,11
2021 01	1720	12101	Complemento específico.					15.045,58	15.045,58
2021 01	1720	12103	Otros complementos.					-5.342,15	-5.342,15
2021 01	1720	13000	Retribuciones básicas.					-9.224,74	-9.224,74
2021 01	1720	13002	Otras remuneraciones.					-13.031,54	-13.031,54
2021 01	1720	21300	REPARAC. MANTEN, MAQUIN.,INSTA Y UTILLA.	202,46		202,46		-979,30	-979,30
2021 01	1720	22000	Ordinario no inventariable.					1.294,85	1.294,85
2021 01	1720	22104	VESTUARIO	907,85		907,85		1.092,15	1.092,15
2021 01	1720	22400	PRIMAS DE SEGURO						
2021 01	1720	22700	Limpieza y aseo.						
2021 01	1720	22706	ESTUDIOS Y TRABAJOS TECNICOS	32.240,25		32.240,25	59.996,71	494,95	60.491,66



PRESUPUESTO DE GASTOS

REMANENTES DE CRÉDITO

EJERCICIO 2021

APLIC. PRESUPUESTARIA			DESCRIPCIÓN	REMANENTES COMPROMETIDOS			REMANENTES NO COMPROMETIDOS		
				INCORPORABLES	NO INCORPORABL	TOTAL	INCORPORABLES	NO INCORPORABLE	TOTAL
2021 01	1720	62400	Elementos de transporte.				40.000,00		40.000,00
2021 01	1720	62700	MOVILIDAD Y ACCESIBILIDAD.MEJORA MEDIO AMBIENTE (DUSI)	18.161,38		18.161,38	909.974,12		909.974,12
2021 01	1721	12001	Sueldos del Grupo A2.					-3,49	-3,49
2021 01	1721	12006	Trienios.					3,36	3,36
2021 01	1721	12100	Complemento de destino.					2.403,91	2.403,91
2021 01	1721	12101	Complemento específico.					20,79	20,79
2021 01	1721	12103	Otros complementos.					-9,78	-9,78
2021 01	1721	21300	MAQUINARIA, INSTALACIONES Y UTILLAJE					1.000,00	1.000,00
2021 01	1721	22000	ORDINARIO NO INVENTARIABLE.						
2021 01	1721	22103	COMBUSTIBLES Y CARBURANTES.						
2021 01	1721	22400	PRIMAS DE SEGURO						
2021 01	1721	22600	CANONES						
2021 01	1721	22602	PUBLICIDAD Y PROPAGANDA.					500,00	500,00
2021 01	1721	22706	ESTUDIOS Y TRABAJOS TECNICOS (MEJORA DEL MEDIO NATURAL)					3.000,00	3.000,00
2021 01	1721	45501	A LA COMISION PROVINCIAL DE MONTES					1.509,12	1.509,12
2021 01	1721	62300	MAQUINARIA, INSTALACIONES Y UTILLAJE	1.882,57		1.882,57	7.197,83		7.197,83
2021 01	1721	62600	EQUIPOS PARA PROCESOS DE INFORMACION				97.588,05		97.588,05
2021 01	1721	62700	P.COMPLEJO INV. NUEVA FUNCION.SERVICIOS						
2021 01	1721	64000	GASTOS EN INVERSIONES CARACTER INMATERI.				2.411,95		2.411,95
2021 01	1722	62700	REGENERACION E INTEGRACIOS ESPACIOS VERDES (DUSI)	18.113,70		18.113,70	1.121.909,32		1.121.909,32
2021 01	1790	22602	Publicidad y propaganda.						
2021 01	1790	62701	PROYECTOS COMPLEJOS						



PRESUPUESTO DE GASTOS

REMANENTES DE CRÉDITO

EJERCICIO 2021

APLIC. PRESUPUESTARIA			DESCRIPCIÓN	REMANENTES COMPROMETIDOS			REMANENTES NO COMPROMETIDOS		
				INCORPORABLES	NO INCORPORABL	TOTAL	INCORPORABLES	NO INCORPORABLE	TOTAL
2021 01	2210	16000	SEGURIDAD SOCIAL (LABORALES)				75,26	19.673,26	19.748,52
2021 01	2210	16001	SEGURIDAD SOCIAL (FUNCIONARIOS)					517.437,44	517.437,44
2021 01	2210	16005	PREVENCION E HIGIENE EN EL TRABAJO	16.111,97	0,12	16.112,09		13.906,23	13.906,23
2021 01	2210	16105	Pensiones a cargo de la Entidad local.						
2021 01	2210	22000	ORDINARIO NO INVENTARIABLE					1.000,00	1.000,00
2021 01	2210	22400	PRIMAS DE SEGURO						
2021 01	2210	22706	ESTUDIOS Y TRABAJOS TECNICOS	2.844,97		2.844,97		-844,97	-844,97
2021 01	2210	83001	PRESTAMOS A CORTO PLAZO (FUNCIONARIOS)						
2021 01	2210	83002	PRESTAMOS A CORTO PLAZO (LABORALES)						
2021 01	2210	83100	PRESTAMOS PERSONAL FUNCIONARIO LP						
2021 01	2210	83101	PRESTAMOS PERSONAL LABORAL LP				17.600,00		17.600,00
2021 01	2310	12001	Sueldos del Grupo A2.					-5,89	-5,89
2021 01	2310	12003	Sueldos del Grupo C1.					-2.999,50	-2.999,50
2021 01	2310	12004	Sueldos del Grupo C2.					-2.605,92	-2.605,92
2021 01	2310	12006	Trienios.					-1.012,56	-1.012,56
2021 01	2310	12100	Complemento de destino.					1.693,61	1.693,61
2021 01	2310	12101	Complemento específico.					6.849,49	6.849,49
2021 01	2310	12103	Otros complementos.					-20.083,83	-20.083,83
2021 01	2310	13000	RETRIBUCIONES BÁSICAS				52.958,48	146.388,71	199.347,19
2021 01	2310	13002	OTRAS RETRIBUCIONES					44.774,96	44.774,96
2021 01	2310	13100	RETRIBUCIONES PERSONAL LABORAL EVENTUAL					-173.593,04	-173.593,04
2021 01	2310	16000	Seguridad Social.-LABORALES					-46.778,72	-46.778,72
2021 01	2310	20200	EDIFICIOS Y OTRAS CONSTRUCCIONES						



PRESUPUESTO DE GASTOS

REMANENTES DE CRÉDITO

EJERCICIO 2021

APLIC. PRESUPUESTARIA			DESCRIPCIÓN	REMANENTES COMPROMETIDOS			REMANENTES NO COMPROMETIDOS		
				INCORPORABLES	NO INCORPORABL	TOTAL	INCORPORABLES	NO INCORPORABLE	TOTAL
2021 01	2310	21200	EDIFICIOS Y OTRAS CONSTRUCCIONES				1.432,40	-1.432,40	
2021 01	2310	21300	MAQUINARIA INSTALACIONES Y UTILLAJE	1.898,92	1,99	1.900,91		1.441,37	1.441,37
2021 01	2310	22000	ORDINARIO NO INVENTARIABLE				10.000,00	-5.015,50	4.984,50
2021 01	2310	22100	ENERGIA ELECTRICA						
2021 01	2310	22103	COMBUSTIBLES Y CARBURANTES	3.532,34	17.256,48	20.788,82	10.000,00	-929,84	9.070,16
2021 01	2310	22110	Productos de limpieza y aseo.						
2021 01	2310	22201	Postales.					-9.131,20	-9.131,20
2021 01	2310	22602	PUBLICIDAD Y PROPAGANDA	787,00		787,00	-8.984,37	2.000,00	-6.984,37
2021 01	2310	22606	REUNIONES Y CONFERENCIAS					1.000,00	1.000,00
2021 01	2310	22619	Gastos diversos.	3.639,74		3.639,74	137.074,90	10.000,00	147.074,90
2021 01	2310	22700	Limpieza y aseo.					-15.979,00	-15.979,00
2021 01	2310	22701	SEGURIDAD.					28.349,98	28.349,98
2021 01	2310	22706	ESTUDIOS Y TRABAJOS TECNICOS(S.SOCIALES)	99.266,61	17.500,22	116.766,83	-13.710,33	-3.073,29	-16.783,62
2021 01	2310	48000	ATENCIONES BENEFICAS Y ASISTENCIALES(ADOCU)	18.750,00		18.750,00			
2021 01	2310	48900	OTRAS TRANSFERENCIAS (UPD -VOLUNTARIADO)	1.250,00		1.250,00			
2021 01	2310	48901	OTRAS TRANSFERENCIAS (ADEVIDA)						
2021 01	2310	48902	OTRAS TRANSFERENCIAS(SOLIDARIDAD HERNARES -PROYECTO HOMBRE)	2.500,00	1.870,14	4.370,14			
2021 01	2310	48903	OTRAS TRANSFERENCIAS (COLEGIO TRABAJO SOCIAL)						
2021 01	2310	63200	INV. REPOSICION EDIFICIOS Y CONSTRUCC.				3.052,00		3.052,00
2021 01	2311	14300	OTRO PERSONAL				172.819,97	-15.528,48	157.291,49
2021 01	2311	16000	SEGURIDAD SOCIAL				82.142,32	-5.101,68	77.040,64
2021 01	2311	22000	Ordinario no inventariable.						



PRESUPUESTO DE GASTOS

REMANENTES DE CRÉDITO

EJERCICIO 2021

APLIC. PRESUPUESTARIA			DESCRIPCIÓN	REMANENTES COMPROMETIDOS			REMANENTES NO COMPROMETIDOS		
				INCORPORABLES	NO INCORPORABL	TOTAL	INCORPORABLES	NO INCORPORABLE	TOTAL
2021 01	2311	22100	Energía eléctrica.						
2021 01	2311	22604	Jurídicos, contenciosos.					-2.300,00	-2.300,00
2021 01	2311	22606	REUNIONES Y CONFERENCIAS					-801,15	-801,15
2021 01	2311	22619	Gastos diversos.				10.000,00		10.000,00
2021 01	2311	22706	ESTUDIOS Y TRABAJOS TECNICOS	950,00		950,00	13.044,28	31.000,00	44.044,28
2021 01	2311	48000	ATENCIONES BENEFICAS Y ASISTENCIALES (CRISTO AMPARO-EN VUEST	2.000,00		2.000,00			
2021 01	2311	48900	OTRAS TRANSFERENCIAS					90.000,00	90.000,00
2021 01	2311	48901	OTRAS TRANSFERENCIAS (CRUZ ROJA)	15.000,00		15.000,00			
2021 01	2311	48902	OTRAS TRANSFERENCIAS(UNIV. CASTILLA-LA MANCHA)					7.000,00	7.000,00
2021 01	2311	48904	OTRAS TRANSFERENCIAS	75.000,00		75.000,00			
2021 01	2311	48905	OTRAS TRANSFERENCIAS						
2021 01	2311	62700	P.COMPLEJO INV. NUEVA FUNCION.SERVICIOS	190,00		190,00	0,09		0,09
2021 01	2312	22606	REUNIONES Y CONFERENCIAS						
2021 01	2313	13000	Retribuciones básicas.					-16.349,48	-16.349,48
2021 01	2313	13002	Otras remuneraciones.					-7.665,09	-7.665,09
2021 01	2313	14300	OTRO PERSONAL					30.985,14	30.985,14
2021 01	2313	16000	Seguridad Social.-LABORALES					8.303,06	8.303,06
2021 01	2313	22000	ORDINARIO NO INVENTARIABLE						
2021 01	2313	22100	ENERGÍA ELÉCTRICA						
2021 01	2313	22103	COMBUSTIBLE Y CARBURANTES						
2021 01	2313	22602	Publicidad y propaganda.						
2021 01	2313	22606	REUNIONES Y CONFERENCIAS					1.000,00	1.000,00
2021 01	2313	22701	Seguridad.						
2021 01	2313	22706	ESTUDIOS Y TRABAJOS TECNICOS	17.725,65		17.725,65	124.996,14	-21.054,52	103.941,62



PRESUPUESTO DE GASTOS

REMANENTES DE CRÉDITO

EJERCICIO 2021

APLIC. PRESUPUESTARIA				DESCRIPCIÓN	REMANENTES COMPROMETIDOS			REMANENTES NO COMPROMETIDOS		
					INCORPORABLES	NO INCORPORABL	TOTAL	INCORPORABLES	NO INCORPORABLE	TOTAL
2021	01	2314	48000	ATENCIONES BENEFICAS Y ASISTENCIALES (CARITAS-CENTRO ACOGIDA	124.813,00		124.813,00			
2021	01	2315	22100	ENERGIA ELECTRICA.						
2021	01	2410	16200	Formación y perfeccionamiento del personal.				314,56		314,56
2021	01	2410	21600	EQUIPAMIENTO PARA PROC.DE INFORMAC.				1.667,72		1.667,72
2021	01	2410	22000	Ordinario no inventariable.						
2021	01	2410	22606	Reuniones, conferencias y cursos.				7.264,48	25.001,35	32.265,83
2021	01	2410	22706	ESTUDIOS Y TRABAJOS TECNICOS					10.000,00	10.000,00
2021	01	2411	14300	OTRO PERSONAL				334.858,13	1.103,69	335.961,82
2021	01	2411	16000	Seguridad Social.-(PLAN EMPLEO)				133.885,38	-1.103,69	132.781,69
2021	01	2411	21300	REPARAC. MANTEN, MAQUIN.,INSTA Y UTILLA.						
2021	01	2411	22000	Ordinario no inventariable.	3.603,66		3.603,66	3.600,00	12.853,45	16.453,45
2021	01	2411	22100	ENERGÍA ELÉCTRICA						
2021	01	2411	22103	Combustibles y carburantes.						
2021	01	2411	22104	VESTUARIO					-3.546,55	-3.546,55
2021	01	2411	22706	Estudios y trabajos técnicos.						
2021	01	2412	13000	Retribuciones básicas.				256.008,50		256.008,50
2021	01	2412	22000	ORDINARIO NO INVENTARIABLE	5.499,45		5.499,45	-6.984,62	-10.640,55	-17.625,17
2021	01	2412	22602	Publicidad y propaganda.				-4.289,45	1.000,00	-3.289,45
2021	01	2412	22606	Reuniones, conferencias y cursos.	3.200,15		3.200,15	11.939,59	-3.844,89	8.094,70
2021	01	2412	22706	Estudios y trabajos técnicos (PATROCINIOS Y FORES)	20.465,05		20.465,05	339.759,02	95.309,78	435.068,80
2021	01	2412	45001	A la JCCM (PROYECTO UIA FEDER).				68.640,00		68.640,00
2021	01	2412	47901	Otras subvenciones a Empresas privadas (UIA FEDER.KHORA)				208.320,00		208.320,00
2021	01	2412	47902	Otras subvenciones a Empresas privadas (UIA FEDER.ACMSA)				123.120,00		123.120,00



PRESUPUESTO DE GASTOS

REMANENTES DE CRÉDITO

EJERCICIO 2021

APLIC. PRESUPUESTARIA				DESCRIPCIÓN	REMANENTES COMPROMETIDOS			REMANENTES NO COMPROMETIDOS		
					INCORPORABLES	NO INCORPORABL	TOTAL	INCORPORABLES	NO INCORPORABLE	TOTAL
2021	01	2412	48100	PREMIOS,BECAS Y PENS.DE ESTU.E INVESTIG.				88.661,58		88.661,58
2021	01	2412	48900	OTRAS TRANSFERENCIAS	32.721,79		32.721,79			
2021	01	2412	48906	A Instituciones sin fines de lucro. UCLM.UIA FEDER				465.400,00		465.400,00
2021	01	2412	48907	A Instituciones sin fines de lucro (CEO,CEPYME.UIA FEDER)				124.320,00		124.320,00
2021	01	2412	48908	A Instituciones sin fines de lucro (IED.UIA FEDER)				177.120,00		177.120,00
2021	01	2412	48909	A Instituciones sin fines de lucro FOREST STEAWARD.UIA FEDER				95.200,00		95.200,00
2021	01	2412	48910	A Instituciones sin fines de lucro.UPM (UIA FEDER)				97.967,00		97.967,00
2021	01	3110	22000	ORDINARIO NO INVENTARIABLE						
2021	01	3230	12001	Sueldos del Grupo A2.					3.778,14	3.778,14
2021	01	3230	12003	Sueldos del Grupo C1.					6.881,83	6.881,83
2021	01	3230	12004	Sueldos del Grupo C2.					-5.414,55	-5.414,55
2021	01	3230	12006	Trienios.					1.653,83	1.653,83
2021	01	3230	12100	Complemento de destino.					3.983,39	3.983,39
2021	01	3230	12101	Complemento específico.					6.986,90	6.986,90
2021	01	3230	12103	Otros complementos.					-10.780,88	-10.780,88
2021	01	3230	13000	RETRIBUCIONES BÁSICAS					53.283,19	53.283,19
2021	01	3230	13002	OTRAS RETRIBUCIONES					28.472,19	28.472,19
2021	01	3230	13100	RETRIBUCIONES PERSONAL LABORAL EVENTUAL					-88.037,15	-88.037,15
2021	01	3230	20300	ARRENDAMIENTO MAQUIN. INSTALAC. Y UTIL.	0,15		0,15		941,17	941,17
2021	01	3230	21200	EDIFICIOS Y OTRAS CONSTRUCCIONES.					1.189,60	1.189,60
2021	01	3230	21300	MAQUINARIA,INSTALACIONES Y UTILLAJE.	2.028,94	19,36	2.048,30		-1.185,69	-1.185,69
2021	01	3230	22000	ORDINARIO NO INVENTARIABLE						



PRESUPUESTO DE GASTOS

REMANENTES DE CRÉDITO

EJERCICIO 2021

APLIC. PRESUPUESTARIA			DESCRIPCIÓN	REMANENTES COMPROMETIDOS			REMANENTES NO COMPROMETIDOS		
				INCORPORABLES	NO INCORPORABL	TOTAL	INCORPORABLES	NO INCORPORABLE	TOTAL
2021 01	3230	22001	PRENSA, REVISTAS, LIBROS Y OTRAS PUBLICACIONES						
2021 01	3230	22100	ENERGIA ELECTRICA.	11.553,20		11.553,20			
2021 01	3230	22103	COMBUSTIBLES Y CARBURANTES.		11.127,65	11.127,65		19.318,53	19.318,53
2021 01	3230	22104	Vestuario.					270,00	270,00
2021 01	3230	22300	TRANSPORTES						
2021 01	3230	22400	PRIMAS DE SEGURO						
2021 01	3230	22602	Publicidad y propaganda.						
2021 01	3230	22606	Reuniones, conferencias y cursos.						
2021 01	3230	22700	LIMPIEZA Y ASEO	336.130,62		336.130,62		32.527,52	32.527,52
2021 01	3230	22706	Estudios y trabajos técnicos (GUARDERIAS)					-54.625,62	-54.625,62
2021 01	3230	22799	OTROS TRABAJOS REALIZADOS POR EMPRESAS O PROFESIONALES					3.000,00	3.000,00
2021 01	3260	13000	Retribuciones básicas.					59.800,93	59.800,93
2021 01	3260	13002	OTRAS RETRIBUCIONES					13.911,77	13.911,77
2021 01	3260	13100	RETRIBUCIONES PERSONAL LABORAL EVENTUAL					-71.645,52	-71.645,52
2021 01	3260	20500	ALQUILER DE INSTRUMENTOS MUSICALES						
2021 01	3260	21200	EDIFICIOS Y OTRAS CONSTRUCCIONES		1,40	1,40		511,93	511,93
2021 01	3260	22000	ORDINARIO NO INVENTARIABLE	747,74		747,74		-3.642,77	-3.642,77
2021 01	3260	22103	Combustibles y carburantes.					2.000,00	2.000,00
2021 01	3260	22602	Publicidad y propaganda.					500,00	500,00
2021 01	3260	22609	Actividades culturales y deportivas (ACORDEON Y TEATRO)	2.916,80	0,08	2.916,88		-2.916,64	-2.916,64
2021 01	3260	22700	Limpieza y aseo.						
2021 01	3260	22706	Estudios y trabajos técnicos.	651,14		651,14		14.348,86	14.348,86
2021 01	3260	62500	MOBILIARIO (INSTRUMENTOS MUSICALES)	5.420,01		5.420,01	2.763,27		2.763,27



PRESUPUESTO DE GASTOS

REMANENTES DE CRÉDITO

EJERCICIO 2021

APLIC. PRESUPUESTARIA			DESCRIPCIÓN	REMANENTES COMPROMETIDOS			REMANENTES NO COMPROMETIDOS		
				INCORPORABLES	NO INCORPORABL	TOTAL	INCORPORABLES	NO INCORPORABLE	TOTAL
2021 01	3260	62600	EQUIPOS PARA PROCESOS DE INFORMACION				-1.744,32		-1.744,32
2021 01	3261	14300	OTRO PERSONAL						
2021 01	3261	16000	Seguridad Social.-LABORALES						
2021 01	3261	22300	TRANSPORTES						
2021 01	3261	22400	PRIMAS DE SEGURO	1.500,00		1.500,00	1.152,00	-1.152,00	
2021 01	3261	22602	Publicidad y propaganda.				1.400,00	-1.400,00	
2021 01	3261	22606	Reuniones, conferencias y cursos.	1.211,04		1.211,04	17.384,35	-8.595,39	8.788,96
2021 01	3261	22609	Actividades culturales y deportivas	12.640,44		12.640,44		52.134,96	52.134,96
2021 01	3261	22706	Estudios y trabajos técnicos (Erasmus y Escuela Verano)				86.106,47	-40.964,89	45.141,58
2021 01	3261	22799	Otros trabajos realizados por otras empresas y profes.						
2021 01	3261	41005	A FUNDACION LUCAS-AGUIRRE LUISA NATALIO(CUENTA CONMIGO..)	20.000,00		20.000,00			
2021 01	3261	48100	BECAS LEONARDO Y CUENCA PLUS				350.626,54	-69.912,60	280.713,94
2021 01	3261	48900	OTRAS TRANSFERENCIAS (UNED)						
2021 01	3261	48903	OTRAS TRANSFERENCIAS					88.678,34	88.678,34
2021 01	3262	21300	MAQUINARIA, INSTALACIONES Y UTILLAJE	232,08		232,08		-336,48	-336,48
2021 01	3262	22000	ORDINARIO NO INVENTARIABLE						
2021 01	3262	22606	REUNIONES Y CONFERENCIAS						
2021 01	3262	62300	MAQUINARIA, INSTALACIONES Y UTILLAJE(MEGAFONIA E ILUMINACION				6.833,31		6.833,31
2021 01	3270	12004	Sueldos del Grupo C2.					2.580,98	2.580,98
2021 01	3270	12006	Trienios.					970,90	970,90
2021 01	3270	12100	Complemento de destino.					1.714,82	1.714,82
2021 01	3270	12101	Complemento específico.					2.863,89	2.863,89
2021 01	3270	12103	Otros complementos.					-2.240,70	-2.240,70



PRESUPUESTO DE GASTOS

REMANENTES DE CRÉDITO

EJERCICIO 2021

APLIC. PRESUPUESTARIA			DESCRIPCIÓN	REMANENTES COMPROMETIDOS			REMANENTES NO COMPROMETIDOS		
				INCORPORABLES	NO INCORPORABL	TOTAL	INCORPORABLES	NO INCORPORABLE	TOTAL
2021 01	3270	13000	RETRIBUCIONES BÁSICAS					6.844,10	6.844,10
2021 01	3270	13002	Otras remuneraciones.					-11.087,03	-11.087,03
2021 01	3270	22000	Ordinario no inventariable.	133,10		133,10		718,25	718,25
2021 01	3270	22103	Combustibles y carburantes.						
2021 01	3270	22602	Publicidad y propaganda.	2.409,11		2.409,11		-2.263,86	-2.263,86
2021 01	3270	22606	REUNIONES Y CONFERENCIAS.					24.925,00	24.925,00
2021 01	3270	22609	Actividades culturales y deportivas	1.996,50		1.996,50	4.475,68	-6.386,52	-1.910,84
2021 01	3270	22706	ESTUDIOS Y TRABAJOS TECNICOS	4.195,37		4.195,37	138,87	1.752,26	1.891,13
2021 01	3270	48100	PREMIOS,BECAS Y PENS.DE ESTU.E INVESTIG.						
2021 01	3270	48900	OTRAS TRANSFERENCIAS					6.000,00	6.000,00
2021 01	3271	22201	Postales.						
2021 01	3271	22706	ESTUDIOS Y TRABAJOS TECNICOS	4.520,00		4.520,00	17.412,96	-12.592,39	4.820,57
2021 01	3300	12000	Sueldos del Grupo A1.					-5,43	-5,43
2021 01	3300	12001	Sueldos del Grupo A2.					-3,62	-3,62
2021 01	3300	12006	Trienios.					-817,71	-817,71
2021 01	3300	12100	Complemento de destino.					-1.660,97	-1.660,97
2021 01	3300	12101	Complemento específico.					4.065,94	4.065,94
2021 01	3300	12103	Otros complementos.					-1.506,34	-1.506,34
2021 01	3300	13000	Retribuciones básicas.					26.770,10	26.770,10
2021 01	3300	13002	Otras remuneraciones.					-25.316,12	-25.316,12
2021 01	3300	20500	ALQUILERES INSTRUMENTOS						
2021 01	3300	21300	REPARAC. MANTEN, MAQUIN.,INSTA Y UTILLA.						
2021 01	3300	22000	ORDINARIO NO INVENTARIABLE					-120,00	-120,00
2021 01	3300	22601	ATENCIONES PROTOCOLARIAS Y REPRESENTATIVAS						
2021 01	3300	22602	PUBLICIDAD Y PROPAGANDA						



PRESUPUESTO DE GASTOS

REMANENTES DE CRÉDITO

EJERCICIO 2021

APLIC. PRESUPUESTARIA				DESCRIPCIÓN	REMANENTES COMPROMETIDOS			REMANENTES NO COMPROMETIDOS		
					INCORPORABLES	NO INCORPORABL	TOTAL	INCORPORABLES	NO INCORPORABLE	TOTAL
2021	01	3300	22606	REUNIONES Y CONFERENCIAS	4.400,00		4.400,00		-3.400,00	-3.400,00
2021	01	3300	22609	Actividades culturales y deportivas	47.103,97		47.103,97	25.741,21		25.741,21
2021	01	3300	22701	SEGURIDAD						
2021	01	3300	22706	ESTUDIOS Y TRABAJOS TECNICOS					8.108,25	8.108,25
2021	01	3300	41003	FUNDACION CULTURA (FESTIVAL DE CINE)						
2021	01	3300	46700	A CONSORCIOS (MUSICA RELIGIOSA)					74.936,16	74.936,16
2021	01	3300	48100	PREMIOS,BECAS Y PENS.DE ESTU.E INVESTIG.						
2021	01	3300	48101	PREMIOS, BECAS, Y PENS. DE ESTUDIO (PREMIOS JOVENES INTERPRE					2.500,00	2.500,00
2021	01	3300	48900	OTRAS TRANSFERENCIAS	12.622,00		12.622,00		3.000,00	3.000,00
2021	01	3300	48901	OTRAS TRANSFERENCIAS (ESTIVAL CUENCA)						
2021	01	3300	48902	OTRAS TRANSFERENCIAS (ASOC.CIUDAD MUSICA)						
2021	01	3300	48903	OTRAS TRANSFERENCIAS (AMIGOS DEL TEATRO -BITA)						
2021	01	3300	48904	OTRAS TRANSFERENCIAS (NOVELA NEGRA)						
2021	01	3300	48905	OTRAS TRANSFERENCIAS (CINE CLUB CHAPLIN)						
2021	01	3322	12000	Sueldos del Grupo A1.					16.071,47	16.071,47
2021	01	3322	12001	Sueldos del Grupo A2.					-4,12	-4,12
2021	01	3322	12006	Trienios.					4,03	4,03
2021	01	3322	12100	Complemento de destino.					11.399,90	11.399,90
2021	01	3322	12101	Complemento específico.					10.321,14	10.321,14
2021	01	3322	12103	Otros complementos.					3.937,23	3.937,23
2021	01	3322	21300	MAQUINARIA, INSTALACIONES Y UTILLAJE						
2021	01	3322	22000	ORDINARIO NO INVENTARIABLE.					136,32	136,32



PRESUPUESTO DE GASTOS

REMANENTES DE CRÉDITO

EJERCICIO 2021

APLIC. PRESUPUESTARIA			DESCRIPCIÓN	REMANENTES COMPROMETIDOS			REMANENTES NO COMPROMETIDOS		
				INCORPORABLES	NO INCORPORABL	TOTAL	INCORPORABLES	NO INCORPORABLE	TOTAL
2021 01	3322	22001	PRENSA, REVISTAS, LIBROS Y OTRAS PUBLICACIONES					500,00	500,00
2021 01	3322	22706	Estudios y trabajos técnicos.					5.000,00	5.000,00
2021 01	3341	13000	RETRIBUCIONES BÁSICAS					22.910,90	22.910,90
2021 01	3341	13002	OTRAS RETRIBUCIONES					-22.815,06	-22.815,06
2021 01	3341	22706	ESTUDIOS Y TRABAJOS TECNICOS					1.500,00	1.500,00
2021 01	3360	76700	A CONSORCIOS	600.000,00		600.000,00			
2021 01	3380	12003	Sueldos del Grupo C1.					5.496,87	5.496,87
2021 01	3380	12006	Trienios.					2.764,60	2.764,60
2021 01	3380	12100	Complemento de destino.					2.309,30	2.309,30
2021 01	3380	12101	Complemento específico.					8.405,76	8.405,76
2021 01	3380	12103	Otros complementos.					-14,99	-14,99
2021 01	3380	21300	MAQUINARIA, INSTALACIONES Y UTILLAJE	489,77		489,77		510,23	510,23
2021 01	3380	22000	ORDINARIO NO INVENTARIABLE.	21,45		21,45		-21,45	-21,45
2021 01	3380	22100	ENERGIA ELECTRICA	22.989,00		22.989,00		-10.232,78	-10.232,78
2021 01	3380	22602	PUBLICIDAD Y PROPAGANDA.					-9.028,35	-9.028,35
2021 01	3380	22609	FESTEJOS POPULARES.	70.768,81		70.768,81	45.000,00	29.675,84	74.675,84
2021 01	3380	22610	GASTOS DIVERSOS (CONCURSO HIPICO)						
2021 01	3380	22701	SEGURIDAD FESTEJOS	3.249,58	897,94	4.147,52		1.186,36	1.186,36
2021 01	3380	22706	ESTUDIOS Y TRABAJOS TECNICOS	363,00		363,00		-25.585,87	-25.585,87
2021 01	3380	48900	OTRAS TRANSFERENCIAS (JUNTA DE COFRADIAS)						
2021 01	3420	20800	Arrendam de otro inmovilmaterial.- cespced artif.y p atletis	0,24		0,24		8.896,49	8.896,49
2021 01	3420	62200	EDIFICIOS Y OTRAS CONSTRUCCIONES				-9.485,08		-9.485,08
2021 01	3420	62300	MAQUINARIA, INSTALACIONES Y UTILLAJE				-7.821,44		-7.821,44



PRESUPUESTO DE GASTOS

REMANENTES DE CRÉDITO

EJERCICIO 2021

APLIC. PRESUPUESTARIA				DESCRIPCIÓN	REMANENTES COMPROMETIDOS			REMANENTES NO COMPROMETIDOS		
					INCORPORABLES	NO INCORPORABL	TOTAL	INCORPORABLES	NO INCORPORABLE	TOTAL
2021	01	3420	63200	INV. REPOSICION EDIFICIOS Y CONSTRUCC.	32.894,44		32.894,44	588.428,46		588.428,46
2021	01	3420	63500	INVERSION DE REPOSICION MOBILIARIO				-44.443,51		-44.443,51
2021	01	4312	12003	Sueldos del Grupo C1.					-2,83	-2,83
2021	01	4312	12006	Trienios.					2,55	2,55
2021	01	4312	12100	Complemento de destino.					4,36	4,36
2021	01	4312	12101	Complemento específico.					9,93	9,93
2021	01	4312	12103	Otros complementos.					-14,21	-14,21
2021	01	4312	13000	Retribuciones básicas.					10.667,71	10.667,71
2021	01	4312	13002	Otras remuneraciones.					-3.973,09	-3.973,09
2021	01	4312	13003	OTRAS REMUNERACIONES(SABADOS, DOMINGOS...)					5.830,00	5.830,00
2021	01	4312	13100	RETRIBUCIONES PERSONAL LABORAL EVENTUAL					-10.887,08	-10.887,08
2021	01	4312	21200	REPARAC. MANTENI. EDIFICIOS Y O.CONSTRUC						
2021	01	4312	21300	REPARAC. MANTEN, MAQUIN.,INSTA Y UTILLA.						
2021	01	4312	22100	Energía eléctrica.						
2021	01	4312	22104	Vestuario.						
2021	01	4312	22110	Productos de limpieza y aseo.						
2021	01	4320	12001	Sueldos del Grupo A2.					-1,40	-1,40
2021	01	4320	12006	Trienios.					1,34	1,34
2021	01	4320	12100	Complemento de destino.					5,30	5,30
2021	01	4320	12101	Complemento específico.					9,99	9,99
2021	01	4320	12103	Otros complementos.					-15,32	-15,32
2021	01	4320	13000	RETRIBUCIONES BÁSICAS					-4.360,37	-4.360,37
2021	01	4320	13002	OTRAS RETRIBUCIONES					16.587,38	16.587,38



PRESUPUESTO DE GASTOS

REMANENTES DE CRÉDITO

EJERCICIO 2021

APLIC. PRESUPUESTARIA			DESCRIPCIÓN	REMANENTES COMPROMETIDOS			REMANENTES NO COMPROMETIDOS		
				INCORPORABLES	NO INCORPORABL	TOTAL	INCORPORABLES	NO INCORPORABLE	TOTAL
2021 01	4320	13100	RETRIBUCIONES PERSONAL LABORAL EVENTUAL						
2021 01	4320	14300	OTRO PERSONAL ATIPICO				86.372,63		86.372,63
2021 01	4320	16000	Seguridad Social.-LABORALES				28.671,11		28.671,11
2021 01	4320	20200	EDIFICIOS Y OTRAS CONSTRUCCIONES.					128,00	128,00
2021 01	4320	22000	ORDINARIO NO INVENTARIABLE.	3.447,34		3.447,34		-2.953,04	-2.953,04
2021 01	4320	22001	PRENSA, REVISTAS, LIBROS Y OTRAS PUBLICACIONES					500,00	500,00
2021 01	4320	22100	Energía eléctrica.	11.000,00		11.000,00			
2021 01	4320	22201	Postales.	6.389,73	3.478,21	9.867,94		-16.832,72	-16.832,72
2021 01	4320	22601	ATENCIONES PROTOCOLARIAS Y REPRESENTAT.						
2021 01	4320	22602	PUBLICIDAD Y PROPAGANDA.	43.076,77		43.076,77	274.840,50	-28.868,45	245.972,05
2021 01	4320	22606	REUNIONES Y CONFERENCIAS	4.459,99		4.459,99		-7.944,89	-7.944,89
2021 01	4320	22609	Actividades culturales y deportivas (promocion turistica)	15.334,74		15.334,74		92.336,70	92.336,70
2021 01	4320	22706	ESTUDIOS Y TRABAJOS TECNICOS (GRUPO DE CIUDADES PATRIMONIO H	29.961,80	42.059,40	72.021,20	67.000,00	-15.227,75	51.772,25
2021 01	4320	48900	OTRAS TRANSFERENCIAS				43.000,00		43.000,00
2021 01	4320	48902	OTRAS TRANSFERENCIAS (MUSEO SEM. SANTA)					15.000,00	15.000,00
2021 01	4320	48904	OTRAS TRANSFERENCIAS(HOSTELERIA)	10.000,00		10.000,00			
2021 01	4320	61901	Otras inver de reposic en infraest y bienes dest al uso gral				303.000,00		303.000,00
2021 01	4320	62200	EDIFICIOS Y OTRAS CONSTRUCCIONES				161.000,00		161.000,00
2021 01	4320	62700	DINAMIZACION SOCIO.CULTURA Y ACTIVACION TURISTICA	10.285,00		10.285,00	599.595,80		599.595,80
2021 01	4320	62701	PROYECTOS COMPLEJOS (PLAN DE SOSTENIBILIDAD TURISTICA)				80.000,00		80.000,00



PRESUPUESTO DE GASTOS

REMANENTES DE CRÉDITO

EJERCICIO 2021

APLIC. PRESUPUESTARIA			DESCRIPCIÓN	REMANENTES COMPROMETIDOS			REMANENTES NO COMPROMETIDOS		
				INCORPORABLES	NO INCORPORABL	TOTAL	INCORPORABLES	NO INCORPORABLE	TOTAL
2021 01	4320	64000	GASTOS EN INVERSIONES CARACTER INMATERI.(PLAN DE SOSTENIBILI				22.000,00		22.000,00
2021 01	4320	64100	Gastos en aplicaciones informáticas.(PLAN DE SOSTENIBILIDAD				95.000,00		95.000,00
2021 01	4330	22706	Estudios y trabajos técnicos						
2021 01	4330	48100	PREMIOS,BECAS Y PENS.DE ESTU.E INVESTIG.					-14.000,00	-14.000,00
2021 01	4330	48900	OTRAS TRANSFERENCIAS (SALON DEL AUTOMOVIL)					3.000,00	3.000,00
2021 01	4330	48901	OTRAS TRANSFERENCIAS (PROMOCION COMERCIO Y EMPRESAS)					300.000,00	300.000,00
2021 01	4330	62701	DESARROLLO ECONOMICO.ECONOMIA SOCIAL Y MICROEMPRESA	6.540,05		6.540,05	639.158,48		639.158,48
2021 01	4411	20900	CANONES	55.283,47	0,08	55.283,55		3.333,26	3.333,26
2021 01	4411	47900	A EMPRESAS PRIVADAS				109.761,19		109.761,19
2021 01	4411	48900	OTRAS TRANSFERENCIAS	24.066,64		24.066,64			
2021 01	4500	12004	Sueldos del Grupo C2.					-2.609,33	-2.609,33
2021 01	4500	12006	Trienios.					-1.449,93	-1.449,93
2021 01	4500	12100	Complemento de destino.					-1.789,42	-1.789,42
2021 01	4500	12101	Complemento específico.					-7.808,20	-7.808,20
2021 01	4500	12103	Otros complementos.					-35,63	-35,63
2021 01	4500	13000	RETRIBUCIONES BÁSICAS					46.969,49	46.969,49
2021 01	4500	13001	Horas extraordinarias					-423,87	-423,87
2021 01	4500	13002	OTRAS RETRIBUCIONES					-6.674,81	-6.674,81
2021 01	4500	13100	RETRIBUCIONES PERSONAL LABORAL EVENTUAL					-26.101,07	-26.101,07
2021 01	4500	20300	ARRENDAMIENTO MAQUIN. INSTALAC. Y UTILL.	945,32		945,32		8.568,35	8.568,35



PRESUPUESTO DE GASTOS

REMANENTES DE CRÉDITO

EJERCICIO 2021

APLIC. PRESUPUESTARIA				DESCRIPCIÓN	REMANENTES COMPROMETIDOS			REMANENTES NO COMPROMETIDOS		
					INCORPORABLES	NO INCORPORABL	TOTAL	INCORPORABLES	NO INCORPORABLE	TOTAL
2021 01	4500	21300		REPARAC. MANTEN, MAQUIN.,INSTA Y UTILLA.	17.288,96	2.046,11	19.335,07		5.062,39	5.062,39
2021 01	4500	21400		MATERIAL DE TRANSPORTE	5.033,69	677,63	5.711,32		-2.879,63	-2.879,63
2021 01	4500	22000		Ordinario no inventariable.	1.002,09		1.002,09		-1.840,59	-1.840,59
2021 01	4500	22100		Energía eléctrica.	11.500,00		11.500,00			
2021 01	4500	22103		Combustibles y carburantes.					15.000,00	15.000,00
2021 01	4500	22104		Vestuario.	7.134,62		7.134,62		-7.838,81	-7.838,81
2021 01	4500	22400		PRIMAS DE SEGURO	6.000,00		6.000,00		-5.000,00	-5.000,00
2021 01	4500	62300		MAQUINARIA, INSTALACIONES Y UTILLAJE						
2021 01	4910	22602		Publicidad y propaganda.						
2021 01	4910	22606		Reuniones, conferencias y cursos.						
2021 01	4910	22706		ESTUDIOS Y TRABAJOS TECNICOS					5.000,00	5.000,00
2021 01	4910	62700		TIC ESTRATEGIAS DUSI.ADMINISTRACION ELECTRONICA Y SMART CITI	109.218,17		109.218,17	1.087.100,60		1.087.100,60
2021 01	4911	22706		Estudios y trabajos técnicos.					445,82	445,82
2021 01	4911	62700		INNOV.SOCIAL.RED SOCIAL INNOVADORA				614.382,77		614.382,77
2021 01	4930	12000		Sueldos del Grupo A1.					16.071,47	16.071,47
2021 01	4930	12003		Sueldos del Grupo C1.					43.293,13	43.293,13
2021 01	4930	12005		Sueldos del Grupo E.					-288,50	-288,50
2021 01	4930	12006		Trienios.					22.934,78	22.934,78
2021 01	4930	12100		Complemento de destino.					41.705,21	41.705,21
2021 01	4930	12101		Complemento específico.					78.821,35	78.821,35
2021 01	4930	12103		Otros complementos.					-14,25	-14,25
2021 01	4930	13000		RETRIBUCIONES BÁSICAS					-91.812,61	-91.812,61
2021 01	4930	13002		OTRAS RETRIBUCIONES					-14.161,03	-14.161,03
2021 01	4930	21200		EDIFICIOS Y OTRAS CONSTRUCCIONES					-1.300,00	-1.300,00



PRESUPUESTO DE GASTOS

REMANENTES DE CRÉDITO

EJERCICIO 2021

APLIC. PRESUPUESTARIA			DESCRIPCIÓN	REMANENTES COMPROMETIDOS			REMANENTES NO COMPROMETIDOS		
				INCORPORABLES	NO INCORPORABL	TOTAL	INCORPORABLES	NO INCORPORABLE	TOTAL
2021 01	4930	21300	MAQUINARIA,INSTALACIONES Y UTILLAJE.	1.802,90		1.802,90		1.370,96	1.370,96
2021 01	4930	22100	ENERGIA ELECTRICA	269,13		269,13			
2021 01	4930	22104	VESTUARIO					209,71	209,71
2021 01	4930	22110	PRODUCTOS DE LIMPIEZA Y ASEO.	5,81		5,81		375,41	375,41
2021 01	4930	22702	Valoraciones y peritajes.					500,00	500,00
2021 01	4930	22706	Estudios y trabajos técnicos.				2.000,00		2.000,00
2021 01	4930	23010	Del personal directivo.				7.093,84		7.093,84
2021 01	9120	10000	RETRIBUCIONES DE ALTOS CARGOS					5.569,61	5.569,61
2021 01	9120	11000	Retribuciones básicas.					276,73	276,73
2021 01	9120	11001	Retribuciones complementarias.					-1.054,15	-1.054,15
2021 01	9120	16000	SEGURIDAD SOCIAL					-3.493,05	-3.493,05
2021 01	9120	22000	ORDINARIO NO INVENTARIABLE.					1.818,93	1.818,93
2021 01	9120	22601	ATENCIONES PROTOCOLARIAS Y REPRESENTAT.	300,00		300,00		9.623,64	9.623,64
2021 01	9120	22602	PUBLICIDAD Y PROPAGANDA.	1.393,31		1.393,31		-6.528,25	-6.528,25
2021 01	9120	23000	Dietas de los miembros de los órganos de gobierno					21.070,60	21.070,60
2021 01	9120	23100	De los miembros de los órganos de gobierno.						
2021 01	9120	48000	ATENCIONES BENEFICAS Y ASISTENCIALES					2.600,00	2.600,00
2021 01	9120	48900	OTRAS TRANSFERENCIAS (GRUPOS POLITICOS)					4.960,00	4.960,00
2021 01	9120	48901	OTRAS TRANSFERENCIAS (CONVENIOS VARIOS)				4.190,60	2.809,40	7.000,00
2021 01	9200	12000	Sueldos del Grupo A1.					-23.471,81	-23.471,81
2021 01	9200	12001	Sueldos del Grupo A2.					-2,78	-2,78
2021 01	9200	12003	Sueldos del Grupo C1.					-71.312,13	-71.312,13
2021 01	9200	12004	Sueldos del Grupo C2.					-32.037,05	-32.037,05



PRESUPUESTO DE GASTOS

REMANENTES DE CRÉDITO

EJERCICIO 2021

APLIC. PRESUPUESTARIA			DESCRIPCIÓN	REMANENTES COMPROMETIDOS			REMANENTES NO COMPROMETIDOS		
				INCORPORABLES	NO INCORPORABL	TOTAL	INCORPORABLES	NO INCORPORABLE	TOTAL
2021 01	9200	12006	Trienios.					-46.315,11	-46.315,11
2021 01	9200	12100	Complemento de destino.					-88.397,94	-88.397,94
2021 01	9200	12101	Complemento específico.					-193.903,41	-193.903,41
2021 01	9200	12103	Otros complementos					-9.029,78	-9.029,78
2021 01	9200	13000	Retribuciones básicas.					49.999,75	49.999,75
2021 01	9200	13002	Otras remuneraciones.					12.906,15	12.906,15
2021 01	9200	16200	Formación y perfeccionamiento del personal.					5.000,00	5.000,00
2021 01	9200	16300	FORMACION Y PERFECCIONAMIENTO DEL PERSONAL					5.000,00	5.000,00
2021 01	9200	20300	MAQUINARIA, INSTALACIONES Y UTILLAJE					5.000,00	5.000,00
2021 01	9200	20600	EQUIPO PARA PROCESOS DE INFORMACION					14.000,00	14.000,00
2021 01	9200	20900	CANONES						
2021 01	9200	21200	REPARAC. MANTENI. EDIFICIOS Y O.CONSTRUC					-1.100,00	-1.100,00
2021 01	9200	21300	MAQUINARIA, INSTALACIONES Y UTILLAJE.	10.080,00		10.080,00		-3.079,64	-3.079,64
2021 01	9200	21400	MATERIAL DE TRANSPORTE					3.550,22	3.550,22
2021 01	9200	22000	ORDINARIO NO INVENTARIABLE.	14,81		14,81		-2.222,37	-2.222,37
2021 01	9200	22001	PRENSA, REVISTAS, LIBROS Y OTRAS PUBLIC.					5.000,00	5.000,00
2021 01	9200	22002	MATERIAL INFORMATICO NO INVENTARIABLE.						
2021 01	9200	22100	ENERGIA ELECTRICA.	16.676,14		16.676,14		323,86	323,86
2021 01	9200	22103	COMBUSTIBLES Y CARBURANTES.		6.563,40	6.563,40		-5.190,82	-5.190,82
2021 01	9200	22104	VESTUARIO					-5.198,37	-5.198,37
2021 01	9200	22110	PRODUCTOS DE LIMPIEZA Y ASEO.						
2021 01	9200	22200	Servicios de Telecomunicaciones.	107,81		107,81		14.661,29	14.661,29



PRESUPUESTO DE GASTOS

REMANENTES DE CRÉDITO

EJERCICIO 2021

APLIC. PRESUPUESTARIA			DESCRIPCIÓN	REMANENTES COMPROMETIDOS			REMANENTES NO COMPROMETIDOS		
				INCORPORABLES	NO INCORPORABL	TOTAL	INCORPORABLES	NO INCORPORABLE	TOTAL
2021 01	9200	22201	POSTALES(FRANQUEO).	16.241,38	13.414,90	29.656,28		68.556,96	68.556,96
2021 01	9200	22300	TRANSPORTES						
2021 01	9200	22400	PRIMAS DE SEGURO.	95.000,00	3,27	95.003,27		8.072,72	8.072,72
2021 01	9200	22500	TRIBUTOS						
2021 01	9200	22600	CANONES					2.000,00	2.000,00
2021 01	9200	22602	PUBLICIDAD Y PROPAGANDA.	1,21		1,21		2.254,39	2.254,39
2021 01	9200	22603	Publicación en Diarios Oficiales.					10.000,00	10.000,00
2021 01	9200	22604	JURIDICOS.	32.234,76	1.232,84	33.467,60		-18.749,56	-18.749,56
2021 01	9200	22700	LIMPIEZA Y ASEO					-75.000,00	-75.000,00
2021 01	9200	22701	Seguridad.					35.000,00	35.000,00
2021 01	9200	22706	ESTUDIOS Y TRABAJOS TECNICOS	4.220,23		4.220,23		-36.991,67	-36.991,67
2021 01	9200	22708	Servicios de recaudación a favor de la entidad.	14.800,00		14.800,00		-14.800,00	-14.800,00
2021 01	9200	23020	Del personal no directivo.					-1.547,34	-1.547,34
2021 01	9200	23120	Del personal no directivo.					-4.724,87	-4.724,87
2021 01	9200	23300	OTRAS INDEMNIZACIONES					14.002,35	14.002,35
2021 01	9200	27000	GASTOS IMPREVISTOS Y FUNCIONES NO CLASIFICADAS (413)						
2021 01	9200	46600	A OTRAS ENTIDADES QUE AGRUPEN MUNICIPIC. (F.E.M.P)	5.510,20		5.510,20		2.171,75	2.171,75
2021 01	9200	62400	Elementos de transporte.						
2021 01	9200	62500	MOBILIARIO	9.565,46		9.565,46	-1.541,74		-1.541,74
2021 01	9201	12000	Sueldos del Grupo A1.					32.138,02	32.138,02
2021 01	9201	12001	Sueldos del Grupo A2.						
2021 01	9201	12003	Sueldos del Grupo C1.					-4.951,12	-4.951,12
2021 01	9201	12004	Sueldos del Grupo C2.					-18.688,49	-18.688,49
2021 01	9201	12006	Trienios.					3.355,64	3.355,64
2021 01	9201	12100	Complemento de destino.					9.297,95	9.297,95



PRESUPUESTO DE GASTOS

REMANENTES DE CRÉDITO

EJERCICIO 2021

APLIC. PRESUPUESTARIA			DESCRIPCIÓN	REMANENTES COMPROMETIDOS			REMANENTES NO COMPROMETIDOS		
				INCORPORABLES	NO INCORPORABL	TOTAL	INCORPORABLES	NO INCORPORABLE	TOTAL
2021 01	9201	12101	Complemento específico.					47.550,14	47.550,14
2021 01	9201	12103	Otros complementos.					-1.826,59	-1.826,59
2021 01	9201	13000	Retribuciones básicas.					-80.366,30	-80.366,30
2021 01	9201	13002	Otras remuneraciones.					-72.373,70	-72.373,70
2021 01	9201	13100	RETRIBUCIONES PERSONAL LABORAL EVENTUAL					-14.677,55	-14.677,55
2021 01	9201	21300	MAQUINARIA, INSTALACIONES Y UTILLAJE					2.500,00	2.500,00
2021 01	9201	22000	ORDINARIO NO INVENTARIABLE.					3.500,00	3.500,00
2021 01	9201	22001	PRENSA,REVISTAS, LIBROS Y OTRAS PUBLIC.					110,69	110,69
2021 01	9201	22201	POSTALES						
2021 01	9201	22706	Estudios y trabajos técnicos (Retransmisión plenos)					10.000,00	10.000,00
2021 01	9201	23020	Del personal no directivo.					6.872,70	6.872,70
2021 01	9202	20400	ARRENDAMIENTO VEHICULOS					7.200,00	7.200,00
2021 01	9202	21400	MATERIAL DE TRANSPORTE.					637,71	637,71
2021 01	9202	22103	COMBUSTIBLES Y CARBURANTES.					1.101,34	1.101,34
2021 01	9202	22400	PRIMAS DE SEGURO.						
2021 01	9202	62400	Elementos de transporte.				100.000,00		100.000,00
2021 01	9203	12004	Sueldos del Grupo C2.					730,53	730,53
2021 01	9203	12005	Sueldos del Grupo E.					1.061,70	1.061,70
2021 01	9203	12006	Trienios.					609,85	609,85
2021 01	9203	12100	Complemento de destino.					974,88	974,88
2021 01	9203	12101	Complemento específico.					2.101,78	2.101,78
2021 01	9203	12103	Otros complementos.					-3.272,56	-3.272,56
2021 01	9203	13000	RETRIBUCIONES BÁSICAS					80.420,41	80.420,41
2021 01	9203	13002	OTRAS RETRIBUCIONES					32.007,71	32.007,71



PRESUPUESTO DE GASTOS

REMANENTES DE CRÉDITO

EJERCICIO 2021

APLIC. PRESUPUESTARIA			DESCRIPCIÓN	REMANENTES COMPROMETIDOS			REMANENTES NO COMPROMETIDOS		
				INCORPORABLES	NO INCORPORABL	TOTAL	INCORPORABLES	NO INCORPORABLE	TOTAL
2021 01	9203	13100	RETRIBUCIONES PERSONAL LABORAL EVENTUAL					-23.904,58	-23.904,58
2021 01	9203	20400	ARRENDAMIENTO VEHICULOS					5.000,00	5.000,00
2021 01	9203	21400	MATERIAL DE TRANSPORTES.					980,00	980,00
2021 01	9203	22103	COMBUSTIBLES Y CARBURANTES.	180,51		180,51		550,36	550,36
2021 01	9203	22104	VESTUARIO.					480,00	480,00
2021 01	9203	22400	PRIMAS DE SEGURO.						
2021 01	9203	62400	Elementos de transporte.				50.000,00		50.000,00
2021 01	9204	12000	Sueldos del Grupo A1.					8,80	8,80
2021 01	9204	12001	Sueldos del Grupo A2.					14.128,49	14.128,49
2021 01	9204	12003	Sueldos del Grupo C1.					-355,46	-355,46
2021 01	9204	12006	Trienios.					-30,16	-30,16
2021 01	9204	12100	Complemento de destino.					10.523,64	10.523,64
2021 01	9204	12101	Complemento específico.					19.925,92	19.925,92
2021 01	9204	12103	Otros complementos.					-84,84	-84,84
2021 01	9204	13000	RETRIBUCIONES BÁSICAS					-0,09	-0,09
2021 01	9204	13002	OTRAS RETRIBUCIONES					-5.551,07	-5.551,07
2021 01	9204	20600	EQUIPOS PARA PROCESOS DE INFORMACION (MANTEN. PROG.)	6.077,62		6.077,62		-12.956,39	-12.956,39
2021 01	9204	20601	EQUIPOS PARA PROCESO DE INFORMACION (RENTING)						
2021 01	9204	21300	MAQUINARIA, INSTALACIONES Y UTILLAJE.	3.965,34		3.965,34		2.223,70	2.223,70
2021 01	9204	21600	EQUIPAMIENTO PARA PROC.DE INFORMAC.					-174,46	-174,46
2021 01	9204	22000	Ordinario no inventariable.					1.000,00	1.000,00
2021 01	9204	22001	Prensa, revistas, libros y otras publicaciones.						
2021 01	9204	22002	MATERIAL INFORMATICO NO INVENTARIABLE.					382,35	382,35
2021 01	9204	22200	Servicios de Telecomunicaciones.	5.161,03	546,34	5.707,37		17.949,34	17.949,34



PRESUPUESTO DE GASTOS

REMANENTES DE CRÉDITO

EJERCICIO 2021

APLIC. PRESUPUESTARIA			DESCRIPCIÓN	REMANENTES COMPROMETIDOS			REMANENTES NO COMPROMETIDOS		
				INCORPORABLES	NO INCORPORABL	TOTAL	INCORPORABLES	NO INCORPORABLE	TOTAL
2021 01	9204	22606	Reuniones, conferencias y cursos.					-8.743,08	-8.743,08
2021 01	9204	22706	Estudios y trabajos técnicos.	3.212,56		3.212,56		-4.639,22	-4.639,22
2021 01	9204	62600	EQUIPOS PARA PROCESOS DE INFORMACION	3.657,23	5,24	3.662,47	12.160,41		12.160,41
2021 01	9204	62601	INVERSIONES TRANSPARENCI Y PARTICIPACIÓN				30.000,00		30.000,00
2021 01	9205	12001	Sueldos del Grupo A2.					28.264,67	28.264,67
2021 01	9205	12003	Sueldos del Grupo C1.					32.471,78	32.471,78
2021 01	9205	12004	Sueldos del Grupo C2.					27.523,78	27.523,78
2021 01	9205	12005	Sueldos del Grupo E.					8.408,08	8.408,08
2021 01	9205	12006	Trienios.					14.931,88	14.931,88
2021 01	9205	12100	Complemento de destino.					65.237,12	65.237,12
2021 01	9205	12101	Complemento específico.					121.883,93	121.883,93
2021 01	9205	13000	Retribuciones básicas.					76.283,79	76.283,79
2021 01	9205	13002	Otras remuneraciones.					34.786,83	34.786,83
2021 01	9231	12003	Sueldos del Grupo C1.					17.149,57	17.149,57
2021 01	9231	12006	Trienios.					8.127,77	8.127,77
2021 01	9231	12100	Complemento de destino.					10.124,52	10.124,52
2021 01	9231	12101	Complemento específico.					20.304,72	20.304,72
2021 01	9240	22602	PUBLICIDAD Y PROPAGANDA	2.057,00		2.057,00		-13.721,40	-13.721,40
2021 01	9240	22609	FESTEJOS POPULARES					7.650,00	7.650,00
2021 01	9240	22700	Limpieza y aseo.		7.086,15	7.086,15		2.913,85	2.913,85
2021 01	9240	22706	Estudios y trabajos técnicos.					5.156,10	5.156,10
2021 01	9240	60900	OBRAS DE INVERSIONES(PRESUPUESTOS PARTICIPA. 10% CAP VI)		38.144,20	38.144,20	600.000,00	108.350,45	708.350,45
2021 01	9250	22000	ORDINARIO NO INVENTARIABLE						
2021 01	9290	50000	FONDO DE CONTINGENCIA					600.000,00	600.000,00



PRESUPUESTO DE GASTOS

REMANENTES DE CRÉDITO

EJERCICIO 2021

APLIC. PRESUPUESTARIA			DESCRIPCIÓN	REMANENTES COMPROMETIDOS			REMANENTES NO COMPROMETIDOS		
				INCORPORABLES	NO INCORPORABL	TOTAL	INCORPORABLES	NO INCORPORABLE	TOTAL
2021 01	9310	12000	Sueldos del Grupo A1.					-9,70	-9,70
2021 01	9310	12001	Sueldos del Grupo A2.					491,37	491,37
2021 01	9310	12003	Sueldos del Grupo C1.					4.256,67	4.256,67
2021 01	9310	12004	Sueldos del Grupo C2.					-1,19	-1,19
2021 01	9310	12006	Trienios.					1.526,52	1.526,52
2021 01	9310	12100	Complemento de destino.					2.991,83	2.991,83
2021 01	9310	12101	Complemento específico.					33.923,52	33.923,52
2021 01	9310	12103	Otros complementos.					-5.264,49	-5.264,49
2021 01	9310	13000	Retribuciones básicas.					-17.526,84	-17.526,84
2021 01	9310	13002	Otras remuneraciones.					-7.988,82	-7.988,82
2021 01	9310	22000	ORDINARIO NO INVENTARIABLE.	741,66		741,66		-919,93	-919,93
2021 01	9310	22001	PRENSA,REVISTAS,LIBROS Y OTRAS PUBLICAC.					5.000,00	5.000,00
2021 01	9310	22201	Postales.						
2021 01	9310	22706	Estudios y trabajos técnicos.	4.429,51		4.429,51		3.338,36	3.338,36
2021 01	9310	23010	Del personal directivo (TEAM)					100,00	100,00
2021 01	9320	12000	Sueldos del Grupo A1.					-4,59	-4,59
2021 01	9320	12001	Sueldos del Grupo A2.					-2,33	-2,33
2021 01	9320	12003	Sueldos del Grupo C1.					26.113,95	26.113,95
2021 01	9320	12004	Sueldos del Grupo C2.					4.984,17	4.984,17
2021 01	9320	12005	Sueldos del Grupo E.					-0,43	-0,43
2021 01	9320	12006	Trienios.					7.455,89	7.455,89
2021 01	9320	12100	Complemento de destino.					18.112,70	18.112,70
2021 01	9320	12101	Complemento específico.					4.790,87	4.790,87
2021 01	9320	12103	Otros complementos.					-182,89	-182,89
2021 01	9320	13000	Retribuciones básicas.					39.110,12	39.110,12
2021 01	9320	13002	Otras remuneraciones.					-10.673,72	-10.673,72



PRESUPUESTO DE GASTOS

REMANENTES DE CRÉDITO

EJERCICIO 2021

APLIC. PRESUPUESTARIA	DESCRIPCIÓN	REMANENTES COMPROMETIDOS			REMANENTES NO COMPROMETIDOS		
		INCORPORABLES	NO INCORPORABL	TOTAL	INCORPORABLES	NO INCORPORABLE	TOTAL
2021 01 9320 13100	RETRIBUCIONES PERSONAL LABORAL EVENTUAL					-12.539,71	-12.539,71
2021 01 9320 20200	ARRENDAMIENTOS EDIFICIOS Y OTRAS CONSTR.	8.333,37		8.333,37			
2021 01 9320 22001	Prensa, revistas, libros y otras publicaciones.						
2021 01 9320 22602	Publicidad y propaganda.					10.000,00	10.000,00
2021 01 9320 22700	Limpieza y aseo.						
2021 01 9320 22701	Seguridad.						
2021 01 9320 22706	Estudios y trabajos técnicos.	7.790,97	934,28	8.725,25		-40.046,72	-40.046,72
2021 01 9320 22708	Servicios de recaudación a favor de la entidad.	67.841,96	1.200,07	69.042,03		30.160,00	30.160,00
2021 01 9320 23022	DIETAS						
2021 01 9330 12000	Sueldos del Grupo A1.					7.951,40	7.951,40
2021 01 9330 12003	Sueldos del Grupo C1.					8.184,41	8.184,41
2021 01 9330 12004	Sueldos del Grupo C2.					9.678,58	9.678,58
2021 01 9330 12006	Trienios.					9.008,49	9.008,49
2021 01 9330 12100	Complemento de destino.					18.267,51	18.267,51
2021 01 9330 12101	Complemento específico.					31.750,75	31.750,75
2021 01 9330 12103	Otros complementos.					2.446,82	2.446,82
2021 01 9330 13000	Retribuciones básicas.					-43.123,55	-43.123,55
2021 01 9330 13002	Otras remuneraciones.					7.748,86	7.748,86
2021 01 9330 22600	CANONES						
2021 01 9330 62700	EDIFICIOS.REHABILIDAD ENERGETICA Y ENERGIAS RENOVABLES(DUSI)				456.667,34		456.667,34
2021 01 9330 63201	EDIFICIOS Y OTRAS CONSTRUCCIONES				3.165,95		3.165,95
2021 01 9330 64000	GASTOS EN INVERSIONES CARACTER INMATERI.	76.230,00		76.230,00	7.260,00		7.260,00
2021 01 9340 12000	Sueldos del Grupo A1.					-2,10	-2,10



PRESUPUESTO DE GASTOS

REMANENTES DE CRÉDITO

EJERCICIO 2021

APLIC. PRESUPUESTARIA			DESCRIPCIÓN	REMANENTES COMPROMETIDOS			REMANENTES NO COMPROMETIDOS		
				INCORPORABLES	NO INCORPORABL	TOTAL	INCORPORABLES	NO INCORPORABLE	TOTAL
2021 01	9340	12003	Sueldos del Grupo C1.					-1.030,59	-1.030,59
2021 01	9340	12004	Sueldos del Grupo C2.					7.873,25	7.873,25
2021 01	9340	12006	Trienios.					-3.775,62	-3.775,62
2021 01	9340	12100	Complemento de destino.					4.750,92	4.750,92
2021 01	9340	12101	Complemento específico.					4.372,81	4.372,81
2021 01	9340	12103	Otros complementos.					-94,15	-94,15
2021 01	9340	22000	ORDINARIO NO INVENTARIABLE.	7.260,00		7.260,00		3.377,22	3.377,22
2021 01	9340	22001	PRENSA,REVISTAS,LIBROS Y OTRAS PUBLICAC.					-3.273,81	-3.273,81
2021 01	9410	22500	TRIBUTOS.					1.000,00	1.000,00
2021 01	9430	41000	A ORG. AUT. DE LA ENTIDAD- PPE						
2021 01	9430	41002	A ORG. AUT. DE LA ENTIDAD - DEPORTES.					168.384,04	168.384,04
2021 01	9430	41004	GERENCIA MUNICIPAL DE URBANISMO	103.663,39		103.663,39		6.000,00	6.000,00
2021 01	9430	44900	Otras subv. sociad mercant de la Ent Local (AGUAS DE CUENCA)					43.532,38	43.532,38
2021 01	9430	44901	FUNDACION DE CULTURA						
2021 01	9430	71000	A ORGANIS.AUTON.ADMINIS.DE LA ENT.LOCAL (PPE)				32.632,89		32.632,89
2021 01	9430	71002	A ORGANISMOS AUTONOMOS DE LA E.LOCAL				7.835,11		7.835,11
2021 01	9430	71004	A LA GERENCIA MUNICIPAL DE URBANISMO (INVERSIONES)				7.918,95		7.918,95
TOTAL				5.841.286,92	1.138.801,95	6.980.088,87	20.946.377,94	5.393.187,11	26.339.565,05



**PRESUPUESTO DE INGRESOS. EJERCICIO CORRIENTE
PROCESO DE GESTIÓN**

DERECHOS ANULADOS

EJERCICIO 2021

APLICACIÓN PRESUPUESTARIA	DESCRIPCIÓN	ANULACIÓN DE LIQUIDACIONES	APLAZAMIENTO Y FRACCIONAMIENTO	DEVOLUCIÓN DE INGRESOS	TOTAL DERECHOS ANULADOS
01.10000	IMPUESTOS SOBRE LA RENTA DE LAS PERSONAS FISICAS			453,00	453,00
01.11200	DE NATURALEZA RUSTICA	12.252,65			12.252,65
01.11300	DE NATURALEZA URBANA	530.449,05		138.571,83	669.020,88
01.11500	IMPUESTO VEHICULOS TRACCION MECANICA	77.360,86		4.451,62	81.812,48
01.11600	IMP.INC.VAL.TERREN.DE NATURALEZA URBANA	103.240,53		249.972,60	353.213,13
01.13000	IMPUESTO DE ACTIVIDADES ECONOMICAS	14.372,62		2.591,23	16.963,85
01.21000	OTROS I.INDIRECTOS (I.V.A)			30.991,68	30.991,68
01.22004	Impuesto sobre hidrocarburos.			1.545,36	1.545,36
01.29000	IMPUESTOS SOBRE CONST.,INSTAL.Y OBRAS			51.515,82	51.515,82
01.29001	IMP.CONSTRUCCIONES, INSTALACIONES Y OBRA,INSPECCION			6.341,17	6.341,17
01.30000	SUMINISTRO DE AGUA	75.826,13		4.172,77	79.998,90
01.30100	ALCANTARILLADO	29.233,66		317,36	29.551,02
01.30200	RECOGIDA Y TRATAMIENTO DE BASURAS			7.786,60	7.786,60
01.30300	TRATAMIENTO DE RESIDUOS SOLIDOS	80.346,21			80.346,21
01.30400	TASA DEPURACION.	35.549,38		593,30	36.142,68
01.32300	SERVICIOS URBANISTICOS			51,36	51,36
01.33100	ENTRADA VEHICULOS Y RESERVA APARCAMIENTO	18.861,69		1.405,43	20.267,12



**PRESUPUESTO DE INGRESOS. EJERCICIO CORRIENTE
PROCESO DE GESTIÓN**

DERECHOS ANULADOS

EJERCICIO 2021

APLICACIÓN PRESUPUESTARIA	DESCRIPCIÓN	ANULACIÓN DE LIQUIDACIONES	APLAZAMIENTO Y FRACCIONAMIENTO	DEVOLUCIÓN DE INGRESOS	TOTAL DERECHOS ANULADOS
01.33500	MESAS Y SILLAS			1.576,49	1.576,49
01.33700	OCUPACION SUBSUELO, SUELO Y VUELO	465,33		500,00	965,33
01.33902	QUIOSCOS Y CRISTALERAS	19,45			19,45
01.33903	OCUPACION VIA PUBLICA CAJEROS Y VENTANAS DESPACHO DIRECTO	102,22			102,22
01.34100	AYUDA A DOMICILIO			2.745,10	2.745,10
01.34202	SERVICIOS EDUCATIVOS (ESCUELA DE VERANO)			100,00	100,00
01.39120	MULTAS (TRAFICO)			2.022,62	2.022,62
01.39190	INFRACCIONES URBANÍSTICAS			3.440,36	3.440,36
01.39211	RECARGO DE APREMIO			8.068,79	8.068,79
01.39300	INTERESES DE DEMORA			57,21	57,21
01.39905	OTROS (TARJETA DE TRANSPORTE)			90,00	90,00
01.42000	Participación en los Tributos del Estado.			52.853,14	52.853,14
01.42010	FONDO COMPLEMENTARIO DE FINANCIACIÓN			264.265,70	264.265,70
01.45003	DE LA ADMON.GRAL.C.AUT.(PLAN CONCERTADO)			207.330,54	207.330,54
01.45033	DE LA ADMON GRAL C.AUT (CENTRO MUJER)			299,08	299,08
01.45050	Tran ctes en cumpl de conv sus con C.A en mat de Em y Desarr			227,17	227,17
01.46103	DE DIPUTACIONES- (LIMP EXTRA COLEGIOS)			31.679,36	31.679,36



Excmo. Ayuntamiento de Cuenca

Fecha Obtención 14/11/2022

Pág. 3

**PRESUPUESTO DE INGRESOS. EJERCICIO CORRIENTE
PROCESO DE GESTIÓN**

DERECHOS ANULADOS

EJERCICIO 2021

APLICACIÓN PRESUPUESTARIA	DESCRIPCIÓN	ANULACIÓN DE LIQUIDACIONES	APLAZAMIENTO Y FRACCIONAMIENTO	DEVOLUCIÓN DE INGRESOS	TOTAL DERECHOS ANULADOS
01.49002	DEL EXTERIOR			15.493,80	15.493,80
01.54100	PRODUCTO DEL ARRENDAM.DE FINCAS URBANAS			773,33	773,33
01.72003	DE LA ADMON GNRAL DEL ESTADO (CASA DEL CORREGIDOR)			459.002,03	459.002,03
01.76101	De Diputaciones, Consejos o Cabildos.			3.165,95	3.165,95
TOTAL		978.079,78		1.554.451,80	2.532.531,58



PRESUPUESTO DE INGRESOS. EJERCICIO CORRIENTE
PROCESO DE GESTIÓN

DERECHOS CANCELADOS

EJERCICIO 2021

APLICACIÓN PRESUPUESTARIA	DESCRIPCIÓN	COBROS EN ESPECIE	INSOLVENCIAS	OTRAS CAUSAS	TOTAL DERECHOS CANCELADOS
01.11200	DE NATURALEZA RUSTICA			100,96	100,96
01.11300	DE NATURALEZA URBANA		4.600,77	16.401,19	21.001,96
01.11500	IMPUESTO VEHICULOS TRACCION MECANICA			26.610,83	26.610,83
01.11600	IMP.INC.VAL.TERREN.DE NATURALEZA URBANA			141.217,62	141.217,62
01.11601	INSPECCIONES IVTNU			3.221,58	3.221,58
01.29000	IMPUESTOS SOBRE CONST.,INSTAL.Y OBRAS			54.463,49	54.463,49
01.30000	SUMINISTRO DE AGUA			8.157,84	8.157,84
01.30100	ALCANTARILLADO			3.152,07	3.152,07
01.30300	TRATAMIENTO DE RESIDUOS SOLIDOS			12.232,96	12.232,96
01.30400	TASA DEPURACION.			5.302,17	5.302,17
01.30500	EXTINCION DE INCENDIOS			1.040,28	1.040,28
01.32300	SERVICIOS URBANISTICOS			883,52	883,52
01.32905	SERVICIOS ESPECIALES POLICIA			19,10	19,10
01.33100	ENTRADA VEHICULOS Y RESERVA APARCAMIENTO			13.171,20	13.171,20
01.33105	TASAS POR UTILIZACION PRIVATIVA			49,55	49,55
01.33500	MESAS Y SILLAS			6.538,87	6.538,87
01.33700	OCUPACION SUBSUELO, SUELO Y VUELO			13.529,41	13.529,41



Excmo. Ayuntamiento de Cuenca

Fecha Obtención 14/11/2022

Pág. 2

**PRESUPUESTO DE INGRESOS. EJERCICIO CORRIENTE
PROCESO DE GESTIÓN**

DERECHOS CANCELADOS

EJERCICIO 2021

APLICACIÓN PRESUPUESTARIA	DESCRIPCIÓN	COBROS EN ESPECIE	INSOLVENCIAS	OTRAS CAUSAS	TOTAL DERECHOS CANCELADOS
01.34100	AYUDA A DOMICILIO			2.143,73	2.143,73
01.34200	PRECIOS PUBLICOS ESCUELA DE MUSICA			1.219,00	1.219,00
01.34201	ACTIVIDADES JUVENILES			25,00	25,00
01.39906	Otros ingresos diversos.			648,42	648,42
TOTAL			4.600,77	310.128,79	314.729,56



**PRESUPUESTO DE INGRESOS. EJERCICIO CORRIENTE
PROCESO DE GESTIÓN**

RECAUDACIÓN NETA

EJERCICIO 2021

APLICACIÓN PRESUPUESTARIA	DESCRIPCIÓN	RECAUDACIÓN TOTAL	DEVOLUCIONES DE INGRESO	RECAUDACIÓN NETA
01.10000	IMPUESTOS SOBRE LA RENTA DE LAS PERSONAS FISICAS	1.008.293,77	453,00	1.007.840,77
01.11200	DE NATURALEZA RUSTICA	411.982,26		411.982,26
01.11300	DE NATURALEZA URBANA	13.020.705,05	138.571,83	12.882.133,22
01.11302	IBI. DERIVACION RESPONSABILIDAD			
01.11400	IBI CARACTERISTICAS ESPECIALES	68.252,88		68.252,88
01.11500	IMPUESTO VEHICULOS TRACCION MECANICA	2.402.850,11	4.451,62	2.398.398,49
01.11600	IMP.INC.VAL.TERREN.DE NATURALEZA URBANA	2.736.134,36	249.972,60	2.486.161,76
01.11601	INSPECCIONES IVTNU	22.848,06		22.848,06
01.13000	IMPUESTO DE ACTIVIDADES ECONOMICAS	973.296,04	2.591,23	970.704,81
01.13001	INSPECCIONES IAE	15.488,86		15.488,86
01.21000	OTROS I.INDIRECTOS (I.V.A)	847.815,65	30.991,68	816.823,97
01.22000	IMPUESTO SOBRE EL ALCOHOL Y BEBIDAS DERIVADAS	9.966,33		9.966,33
01.22001	Impuesto sobre la cerveza.	3.987,06		3.987,06
01.22003	Impuesto sobre las labores del tabaco.	104.891,71		104.891,71
01.22004	Impuesto sobre hidrocarburos.	210.495,01	1.545,36	208.949,65
01.22006	Impuesto sobre productos intermedios.	202,84		202,84
01.29000	IMPUESTOS SOBRE CONST.,INSTAL.Y OBRAS	1.061.667,39	51.515,82	1.010.151,57



**PRESUPUESTO DE INGRESOS. EJERCICIO CORRIENTE
PROCESO DE GESTIÓN**

RECAUDACIÓN NETA				EJERCICIO 2021
APLICACIÓN PRESUPUESTARIA	DESCRIPCIÓN	RECAUDACIÓN TOTAL	DEVOLUCIONES DE INGRESO	RECAUDACIÓN NETA
01.29001	IMP.CONSTRUCCIONES, INSTALACIONES Y OBRA,INSPECCION	2.424,34	6.341,17	-3.916,83
01.29100	GASTOS SUNTUARIOS	5.192,74		5.192,74
01.30000	SUMINISTRO DE AGUA	2.916.391,25	4.172,77	2.912.218,48
01.30002	SUMINISTRO AGUA (CERRADOS)			
01.30100	ALCANTARILLADO	1.085.466,35	317,36	1.085.148,99
01.30200	RECOGIDA Y TRATAMIENTO DE BASURAS		7.786,60	-7.786,60
01.30300	TRATAMIENTO DE RESIDUOS SOLIDOS	2.812.697,91		2.812.697,91
01.30400	TASA DEPURACION.	1.363.763,50	593,30	1.363.170,20
01.30500	EXTINCION DE INCENDIOS	5.612,56		5.612,56
01.32300	SERVICIOS URBANISTICOS	185.908,88	51,36	185.857,52
01.32301	SERVICIOS URBANISTICOS (TIR Y S.ANTON)			
01.32500	EXPEDICION DOCUMENTOS	7.353,26		7.353,26
01.32600	GRUA	58.732,32		58.732,32
01.32700	REPLANTEO, DIRECCION Y LIQUIDACION	48.646,70		48.646,70
01.32901	AUTO-TAXI Y VEHICULOS ALQUILER	1.363,18		1.363,18
01.32902	SERVICIOS ESPECIALES TRANSPORTE Y OTROS			
01.32905	SERVICIOS ESPECIALES POLICIA	1.471,55		1.471,55



**PRESUPUESTO DE INGRESOS. EJERCICIO CORRIENTE
PROCESO DE GESTIÓN**

RECAUDACIÓN NETA

EJERCICIO 2021

APLICACIÓN PRESUPUESTARIA	DESCRIPCIÓN	RECAUDACIÓN TOTAL	DEVOLUCIONES DE INGRESO	RECAUDACIÓN NETA
01.33100	ENTRADA VEHICULOS Y RESERVA APARCAMIENTO	703.621,54	1.405,43	702.216,11
01.33101	Tasa por entrada de vehículos. INSPECCION			
01.33105	TASAS POR UTILIZACION PRIVATIVA	63.541,43		63.541,43
01.33400	CALAS Y ZANJAS	20.139,39		20.139,39
01.33500	MESAS Y SILLAS	68.501,07	1.576,49	66.924,58
01.33700	OCUPACION SUBSUELO, SUELO Y VUELO	731.277,72	500,00	730.777,72
01.33701	INSPECCIÓN.TASA OCUP. SUBSUELO, SUELO Y VUELO			
01.33901	PUESTOS Y BARRACAS	89.107,61		89.107,61
01.33902	QUIOSCOS Y CRISTALERAS	1.882,17		1.882,17
01.33903	OCUPACION VIA PUBLICA CAJEROS Y VENTANAS DESPACHO DIRECTO	5.577,86		5.577,86
01.34100	AYUDA A DOMICILIO	150.159,32	2.745,10	147.414,22
01.34200	PRECIOS PUBLICOS ESCUELA DE MUSICA	201.389,00		201.389,00
01.34201	ACTIVIDADES JUVENILES	8.190,41		8.190,41
01.34202	SERVICIOS EDUCATIVOS (ESCUELA DE VERANO)	2.172,28	100,00	2.072,28
01.34400	TAQUILLAS Y OTROS INGRESOS			
01.34900	MATRIMONIOS CIVILES	4.709,90		4.709,90
01.34901	PUBLICACIONES Y EDICIONES			



**PRESUPUESTO DE INGRESOS. EJERCICIO CORRIENTE
PROCESO DE GESTIÓN**

RECAUDACIÓN NETA

EJERCICIO 2021

APLICACIÓN PRESUPUESTARIA	DESCRIPCIÓN	RECAUDACIÓN TOTAL	DEVOLUCIONES DE INGRESO	RECAUDACIÓN NETA
01.34902	VENTA LIBROS EDITADOS POR AYUNTAMIENTO			
01.34903	UTILIZACION EDIFICIOS MUNICIPALES			
01.34904	ANUNCIOS A CARGO DE PARTICULARES			
01.35000	PARA EJECUCION DE OBRAS			
01.35100	CONTRIBUCIONES ESPECIALES.BOMBEROS	179.255,50		179.255,50
01.36001	VENTAS (CHATARRA,...)	4.347,60		4.347,60
01.38900	REINTEGROS OPERACIONES CORRIENTES	227.606,66		227.606,66
01.39120	MULTAS (TRAFICO)	533.346,60	2.022,62	531.323,98
01.39190	INFRACCIONES URBANÍSTICAS	19.387,72	3.440,36	15.947,36
01.39211	RECARGO DE APREMIO	382.500,95	8.068,79	374.432,16
01.39300	INTERESES DE DEMORA	177.595,01	57,21	177.537,80
01.39401	INGRESOS POR RETENCIONES AL PERSONAL EN NOMINA (SANITAS, ADES			
01.39700	INGRESOS POR APROVECH.URBANISTICOS	148.161,62		148.161,62
01.39800	Indemnizaciones de seguros de no vida.			
01.39900	MATRICULAS (CURSOS, CONFERENCIAS,EXAMENES..)	1.952,95		1.952,95
01.39901	OTROS	96.697,95		96.697,95
01.39902	OTROS (COSTAS PROCEDIMIENTO RECAUDATORIO)	168.399,45		168.399,45



**PRESUPUESTO DE INGRESOS. EJERCICIO CORRIENTE
PROCESO DE GESTIÓN**

RECAUDACIÓN NETA			EJERCICIO 2021	
APLICACIÓN PRESUPUESTARIA	DESCRIPCIÓN	RECAUDACIÓN TOTAL	DEVOLUCIONES DE INGRESO	RECAUDACIÓN NETA
01.39904	otros ingresos (colaboracion mejora recaudacion)	87,09		87,09
01.39905	OTROS (TARJETA DE TRANSPORTE)	3.726,24	90,00	3.636,24
01.39906	Otros ingresos diversos.	70.728,48		70.728,48
01.39908	Otros ingresos diversos (Ejecuciones subsidiarias)	321,86		321,86
01.42000	Participación en los Tributos del Estado.	1.699.559,96	52.853,14	1.646.706,82
01.42003	De la Admon. Gral. Estado (PACTO ESTADO VIOENC.GENERO)	15.123,33		15.123,33
01.42009	De la Administración General del Estado.	316.423,58		316.423,58
01.42010	FONDO COMPLEMENTARIO DE FINANCIACIÓN	7.648.019,82	264.265,70	7.383.754,12
01.42011	FONDO COMPLEMENTARIO DE FINANCIACIÓN (LIQUIDACIONES)			
01.42090	Otras transf corrientes de la Admón General del Estado.			
01.42102	DE ORGANISMOS AUTONON.ADMINISTR.(INE)	714,99		714,99
01.45002	DE LA ADMON GENERAL DE LA CCAA			
01.45003	DE LA ADMON.GRAL.C.AUT.(PLAN CONCERTADO)	457.065,61	207.330,54	249.735,07
01.45004	DE LA ADMON.GRAL.C.AUT.(AYUDA DOMICILIO)	368.665,68		368.665,68
01.45005	DE LA ADMON.GRAL.C.AUTONOMA(JUVENTUD)			
01.45010	DE LA JUNTA COMUNIDADES C.LA MANCHA			
01.45012	DE LA ADMON.GRAL.C.AUT.(CUIDADORES NIÑOS Y JOVENES)	256.216,69		256.216,69



**PRESUPUESTO DE INGRESOS. EJERCICIO CORRIENTE
PROCESO DE GESTIÓN**

RECAUDACIÓN NETA

EJERCICIO 2021

APLICACIÓN PRESUPUESTARIA	DESCRIPCIÓN	RECAUDACIÓN TOTAL	DEVOLUCIONES DE INGRESO	RECAUDACIÓN NETA
01.45031	DE LA ADMON.GRAL.C. AUTONOMA (A.INFAN.)	72.088,51		72.088,51
01.45033	DE LA ADMON GRAL C.AUT (CENTRO MUJER)	146.937,09	299,08	146.638,01
01.45050	Tran ctes en cumpl de conv sus con C.A en mat de Em y Desarr	766.786,28	227,17	766.559,11
01.45052	DE LA ADMON.GRAL.C.AUTONOMA (F.EMPLEO)			
01.45060	Otras trans ctes en cumplimiento de conv suscritos con C.A	8.906,16		8.906,16
01.45068	DE LA ADMON GRAL C.A (AGENDA 21)			
01.45080	Otras subv corrientes de la Admón General de la C.A			
01.46100	DE DIPUTACIONES	27.451,60		27.451,60
01.46101	DE DIPUTACION (DESEMPLEADOS Y EXCLUSION SOCIAL)	42.740,62		42.740,62
01.46102	De Diputaciones, Consejos o Cabildos.	161.753,42		161.753,42
01.46103	DE DIPUTACIONES- (LIMP EXTRA COLEGIOS)	297.084,80	31.679,36	265.405,44
01.46200	OTRAS TRANSFERENCIAS (CULTURAL CUENCA)	1.250,00		1.250,00
01.46705	De Consorcios.			
01.46706	De Consorcios.			
01.46707	De Consorcios.			
01.46708	De Consorcios.			
01.48000	DE FAMILAS E INSTITUCIONES SIN FINES DE LUCRO			



**PRESUPUESTO DE INGRESOS. EJERCICIO CORRIENTE
PROCESO DE GESTIÓN**

RECAUDACIÓN NETA

EJERCICIO 2021

APLICACIÓN PRESUPUESTARIA	DESCRIPCIÓN	RECAUDACIÓN TOTAL	DEVOLUCIONES DE INGRESO	RECAUDACIÓN NETA
01.48001	DE FAMIL.E INST.SIN FIN LUCR(R.P.ASPADEC			
01.48005	DE FAMILIA E INST.SIN FINES LUCRO (LA CAIXA.AYUDAS)			
01.49000	DEL EXTERIOR_(F.S.E.)	1.975,00		1.975,00
01.49001	DEL EXTERIOR			
01.49002	DEL EXTERIOR		15.493,80	-15.493,80
01.49003	Del Fondo Social Europeo (CUENCA PLUS*)			
01.49100	Del Fondo de Desarrollo Regional (DUSI)			
01.49101	Del Fondo de Desarrollo Regional. (FORES)			
01.52000	INTERESES DE DEPOSITOS	2,55		2,55
01.54100	PRODUCTO DEL ARRENDAM.DE FINCAS URBANAS	9.868,58	773,33	9.095,25
01.55000	CONCESIONES ADMINISTRATIVAS	76.014,27		76.014,27
01.55400	APROVECHAMIENTOS AGRICOLAS Y FORESTALES	520.657,21		520.657,21
01.55402	COMPENSACION COMISION PROV. MONTES 15 %	105.089,48		105.089,48
01.55500	APROVECHAMIENTOS ESPECIALES	262.424,94		262.424,94
01.61900	OTRAS INVERSIONES			
01.68004	REINTEGROS PRESUPUESTOS CERRADOS			
01.72001	De la Administración General del Estado. DUSI			



**PRESUPUESTO DE INGRESOS. EJERCICIO CORRIENTE
PROCESO DE GESTIÓN**

RECAUDACIÓN NETA

EJERCICIO 2021

APLICACIÓN PRESUPUESTARIA	DESCRIPCIÓN	RECAUDACIÓN TOTAL	DEVOLUCIONES DE INGRESO	RECAUDACIÓN NETA
01.72003	DE LA ADMON GNRAL DEL ESTADO (CASA DEL CORREGIDOR)		459.002,03	-459.002,03
01.72004	DE LA ADMON GENERAL DEL ESTADO (PLAN MEJORA GESTION MPAL)			
01.72007	DE LA ADMON. GRAL DEL ESTADO (ACCESIB PUENTE DE SAN PABLO)			
01.75002	Trans cap en cumplimiento de conv Serv Soc y Polít de Iguald	4.159,19		4.159,19
01.75064	DE LA JCCM. (ZONAS CAZA)			
01.75066	DE LA JCCM (AHORRRO ENERGETICO9			
01.75080	Otras transferencias de capital de la Admón Gnral de la C.A	50.000,00		50.000,00
01.76100	DE DIPUTACION (PLANES PROVINCIALES)	354.894,37		354.894,37
01.76101	De Diputaciones, Consejos o Cabildos.		3.165,95	-3.165,95
01.76700	DE CONSORCIOS			
01.76703	DE CONSORCIOS (MURO CALLE CANONIGOS)			
01.79100	Del Fondo de Desarrollo Regional (DUSI)			
01.83000	ANTICIPOS PAGAS PERSONAL(FUNCIONARIOS)	700,00		700,00
01.83001	ANTICIPOS PAGAS PERSONAL (LABORAL)	600,00		600,00
01.83100	PRESTAMOS PERSONAL FUNCIONARIO LP	10.125,03		10.125,03
01.83101	PRESTAMOS PERSONAL LABORAL LP	3.080,00		3.080,00
01.87000	Para gastos generales.			



Excmo. Ayuntamiento de Cuenca

Fecha Obtención 14/11/2022

Pág. 9

**PRESUPUESTO DE INGRESOS. EJERCICIO CORRIENTE
PROCESO DE GESTIÓN**

RECAUDACIÓN NETA

EJERCICIO 2021

APLICACIÓN PRESUPUESTARIA	DESCRIPCIÓN	RECAUDACIÓN TOTAL	DEVOLUCIONES DE INGRESO	RECAUDACIÓN NETA
01.87010	Para gastos con financiación afectada.			
01.91100	Préstamos recibidos a l/p entes sector público(FONDO ORDENA)			
01.91101	Préstamos recibidos a l/p de entes del sector público.			
TOTAL		49.144.666,06	1.554.451,80	47.590.214,26



Excmo. Ayuntamiento de Cuenca

Fecha Obtención 14/11/2022
Pág. 1

**PRESUPUESTO DE INGRESOS. EJERCICIO CORRIENTE
PROCESO DE GESTIÓN**

DEVOLUCIONES DE INGRESOS								EJERCICIO 2021
APLIC. PRESUPUEST.	DESCRIPCIÓN	PENDIENTE DE PAGO A 1 DE ENERO	MODIFICACIONES AL SALDO INICIAL Y ANULACIONES	RECONOCIDAS EN EL EJERCICIO	TOTAL DEVOLUCIONES RECONOCIDAS	PRESCRIPCIONES	PAGADAS EN EL EJERCICIO	PENDIENTE DE PAGO A 31 DE DICIEMBRE
01.10000	IMPUESTOS SOBRE LA RENTA DE LAS PERSONAS FISICAS			453,00	453,00		453,00	
01.11300	DE NATURALEZA URBANA	6.019,26		134.189,01	140.208,27		138.571,83	1.636,44
01.11500	IMPUESTO VEHICULOS TRACCION MECANICA	3.362,85		4.294,26	7.657,11		4.451,62	3.205,49
01.11600	IMP.INC.VAL.TERREN.DE NATURALEZA URBANA	2.595,50		249.189,73	251.785,23		249.972,60	1.812,63
01.13000	IMPUESTO DE ACTIVIDADES ECONOMICAS	9.432,59		2.591,23	12.023,82		2.591,23	9.432,59
01.21000	OTROS I.INDIRECTOS (I.V.A)			30.991,68	30.991,68		30.991,68	
01.22004	Impuesto sobre hidrocarburos.			1.545,36	1.545,36		1.545,36	
01.29000	IMPUESTOS SOBRE CONST.,INSTAL.Y OBRAS	14.003,67		39.296,34	53.300,01		51.515,82	1.784,19
01.29001	IMP.CONSTRUCCIONES, INSTALACIONES Y	2.000,69		6.341,17	8.341,86		6.341,17	2.000,69
01.30000	SUMINISTRO DE AGUA	3.635,38		4.172,77	7.808,15		4.172,77	3.635,38
01.30002	SUMINISTRO AGUA (CERRADOS)	265,04			265,04			265,04
01.30100	ALCANTARILLADO	128,81		317,36	446,17		317,36	128,81
01.30200	RECOGIDA Y TRATAMIENTO DE BASURAS	4.976,27		6.844,12	11.820,39		7.786,60	4.033,79
01.30400	TASA DEPURACION.	301,67		593,30	894,97		593,30	301,67
01.32300	SERVICIOS URBANISTICOS			51,36	51,36		51,36	
01.32301	SERVICIOS URBANISTICOS (TIR Y S.ANTON)	584,59			584,59			584,59



**PRESUPUESTO DE INGRESOS. EJERCICIO CORRIENTE
PROCESO DE GESTIÓN**

DEVOLUCIONES DE INGRESOS							EJERCICIO 2021	
APLIC. PRESUPUEST.	DESCRIPCIÓN	PENDIENTE DE PAGO A 1 DE ENERO	MODIFICACIONES AL SALDO INICIAL Y ANULACIONES	RECONOCIDAS EN EL EJERCICIO	TOTAL DEVOLUCIONES RECONOCIDAS	PRESCRIPCIONES	PAGADAS EN EL EJERCICIO	PENDIENTE DE PAGO A 31 DE DICIEMBRE
01.32600	GRUA	243,84			243,84			243,84
01.32902	SERVICIOS ESPECIALES TRANSPORTE Y OTROS	27,56			27,56			27,56
01.33100	ENTRADA VEHICULOS Y RESERVA APARCAMIENTO	180,41		1.405,43	1.585,84		1.405,43	180,41
01.33105	TASAS POR UTILIZACION PRIVATIVA	172,58			172,58			172,58
01.33500	MESAS Y SILLAS	400,01		1.576,49	1.976,50		1.576,49	400,01
01.33700	OCUPACION SUBSUELO, SUELO Y VUELO	554,48		500,00	1.054,48		500,00	554,48
01.34100	AYUDA A DOMICILIO			2.745,10	2.745,10		2.745,10	
01.34202	SERVICIOS EDUCATIVOS (ESCUELA DE VERANO)			100,00	100,00		100,00	
01.35000	PARA EJECUCION DE OBRAS	25,48			25,48			25,48
01.38900	REINTEGROS OPERACIONES CORRIENTES	1.129,86			1.129,86			1.129,86
01.39120	MULTAS (TRAFICO)	298,04		1.913,55	2.211,59		2.022,62	188,97
01.39190	INFRACCIONES URBANÍSTICAS	152,01		3.440,36	3.592,37		3.440,36	152,01
01.39211	RECARGO DE APREMIO	602,93		8.068,79	8.671,72		8.068,79	602,93
01.39300	INTERESES DE DEMORA	734,45		57,21	791,66		57,21	734,45
01.39900	MATRICULAS (CURSOS, CONFERENCIAS, EXAMENES..)	245,00			245,00			245,00
01.39901	OTROS	28.475,33			28.475,33			28.475,33



Excmo. Ayuntamiento de Cuenca

Fecha Obtención 14/11/2022
Pág. 3

**PRESUPUESTO DE INGRESOS. EJERCICIO CORRIENTE
PROCESO DE GESTIÓN**

DEVOLUCIONES DE INGRESOS

EJERCICIO 2021

APLIC. PRESUPUEST.	DESCRIPCIÓN	PENDIENTE DE PAGO A 1 DE ENERO	MODIFICACIONES AL SALDO INICIAL Y ANULACIONES	RECONOCIDAS EN EL EJERCICIO	TOTAL DEVOLUCIONES RECONOCIDAS	PRESCRIPCIONES	PAGADAS EN EL EJERCICIO	PENDIENTE DE PAGO A 31 DE DICIEMBRE
01.39905	OTROS (TARJETA DE TRANSPORTE)	24,00		90,00	114,00		90,00	24,00
01.42000	Participación en los Tributos del Estado.			52.853,14	52.853,14		52.853,14	
01.42010	FONDO COMPLEMENTARIO DE FINANCIACIÓN			264.265,70	264.265,70		264.265,70	
01.45003	DE LA ADMON.GRAL.C.AUT.(PLAN CONCERTADO)			207.330,54	207.330,54		207.330,54	
01.45004	DE LA ADMON.GRAL.C.AUT.(AYUDA DOMICILIO)	72.905,30			72.905,30			72.905,30
01.45005	DE LA	751,27			751,27			751,27
01.45010	ADMON.GRAL.C.AUTONOMA(JUVEN DE LA JUNTA COMUNIDADES C.LA MANCHA	78.170,87			78.170,87			78.170,87
01.45012	DE LA	8.834,40			8.834,40			8.834,40
01.45033	ADMON.GRAL.C.AUT.(CUIDADORES DE LA ADMON GRAL C.AUT (CENTRO MUJER)			299,08	299,08		299,08	
01.45050	Tran ctes en cumpl de conv sus con C.A en mat de Em y Desarr			227,17	227,17		227,17	
01.46103	DE DIPUTACIONES- (LIMP EXTRA COLEGIOS)			31.679,36	31.679,36		31.679,36	
01.49002	DEL EXTERIOR	8.773,00		6.720,80	15.493,80		15.493,80	
01.54100	PRODUCTO DEL ARRENDAM.DE FINCAS URBANAS			773,33	773,33		773,33	
01.55000	CONCESIONES ADMINISTRATIVAS	9.065,66			9.065,66			9.065,66
01.55500	APROVECHAMIENTOS ESPECIALES	30.608,50			30.608,50			30.608,50
01.68004	REINTEGROS PRESUPUESTOS CERRADOS	81,15			81,15			81,15



Excmo. Ayuntamiento de Cuenca

Fecha Obtención 14/11/2022
Pág. 4

**PRESUPUESTO DE INGRESOS. EJERCICIO CORRIENTE
PROCESO DE GESTIÓN**

DEVOLUCIONES DE INGRESOS

EJERCICIO 2021

APLIC. PRESUPUEST.	DESCRIPCIÓN	PENDIENTE DE PAGO A 1 DE ENERO	MODIFICACIONES AL SALDO INICIAL Y ANULACIONES	RECONOCIDAS EN EL EJERCICIO	TOTAL DEVOLUCIONES RECONOCIDAS	PRESCRIPCIONES	PAGADAS EN EL EJERCICIO	PENDIENTE DE PAGO A 31 DE DICIEMBRE
01.72003	DE LA ADMON GNRAL DEL ESTADO (CASA DEL CORREGIDOR)			459.002,03	459.002,03		459.002,03	
01.72004	DE LA ADMON GENERAL DEL ESTADO (PLAN MEJORA GESTION	5.040,45			5.040,45			5.040,45
01.76101	De Diputaciones, Consejos o Cabildos.			3.165,95	3.165,95		3.165,95	
TOTAL		294.802,90		1.527.084,72	1.821.887,62		1.554.451,80	267.435,82



PRESUPUESTO DE INGRESOS. EJERCICIO CORRIENTE
PROCESO DE GESTIÓN

COMPROMISOS CONCERTADOS

EJERCICIO 2021

APLICACIÓN PRESUPUESTARIA	DESCRIPCIÓN	COMPROMISOS CONCERTADOS			COMPROMISOS REALIZADOS	COMPROMISOS PENDIENTES DE REALIZAR A 31 DE DICIEMBRE
		INCORPORADOS DE PTOS. CERRADOS	EN EL EJERCICIO	TOTAL		
01.39700	INGRESOS POR APROVECH.URBANISTICOS	276.249,64		276.249,64		276.249,64
01.42102	DE ORGANISMOS AUTONON.ADMINISTR.(INE)	10.325,11		10.325,11		10.325,11
01.45003	DE LA ADMON.GRAL.C.AUT.(PLAN CONCERTADO)	73.228,29		73.228,29		73.228,29
01.45005	DE LA ADMON.GRAL.C.AUTONOMA(JUVENTUD)	3.287,53		3.287,53		3.287,53
01.45012	DE LA ADMON.GRAL.C.AUT.(CUIDADORES NIÑOS Y JOVENES)		256.216,69	256.216,69	256.216,69	
01.45031	DE LA ADMON.GRAL.C. AUTONOMA (A.INFAN.)	777,06	72.088,51	72.865,57	72.088,51	777,06
01.45050	Tran ctes en cumpl de conv sus con C.A en mat de Em y Desarr	60.832,88		60.832,88		60.832,88
01.45052	DE LA ADMON.GRAL.C.AUTONOMA (F.EMPLEO)	36.060,72		36.060,72		36.060,72
01.45068	DE LA ADMON GRAL C.A (AGENDA 21)	9.015,65		9.015,65		9.015,65
01.45080	Otras subv corrientes de la Admón General de la C.A	60.000,00		60.000,00		60.000,00
01.46100	DE DIPUTACIONES	6.625,51		6.625,51		6.625,51
01.46101	DE DIPUTACION (DESEMPLEADOS Y EXCLUSION SOCIAL)	53.946,14		53.946,14		53.946,14
01.46707	De Consorcios.	18.000,00		18.000,00		18.000,00
01.46708	De Consorcios.	2.420,00		2.420,00		2.420,00
01.48000	DE FAMILAS E INSTITUCIONES SIN FINES DE LUCRO	27.000,00		27.000,00		27.000,00



PRESUPUESTO DE INGRESOS. EJERCICIO CORRIENTE
PROCESO DE GESTIÓN

COMPROMISOS CONCERTADOS

EJERCICIO 2021

APLICACIÓN PRESUPUESTARIA	DESCRIPCIÓN	COMPROMISOS CONCERTADOS			COMPROMISOS REALIZADOS	COMPROMISOS PENDIENTES DE REALIZAR A 31 DE DICIEMBRE
		INCORPORADOS DE PTOS. CERRADOS	EN EL EJERCICIO	TOTAL		
01.48001	DE FAMIL.E INST.SIN FIN LUCR(R.P.ASPADEC	10.000,00		10.000,00		10.000,00
01.48005	DE FAMILIA E INST.SIN FINES LUCRO (LA CAIXA.AYUDAS)	92.500,00		92.500,00		92.500,00
01.49001	DEL EXTERIOR	761,28		761,28		761,28
01.49002	DEL EXTERIOR	11.311,00		11.311,00		11.311,00
01.49003	Del Fondo Social Europeo (CUENCA PLUS*)	2.380,00		2.380,00		2.380,00
01.49101	Del Fondo de Desarrollo Regional. (FORES)		1.058.168,00	1.058.168,00		1.058.168,00
01.55400	APROVECHAMIENTOS AGRICOLAS Y FORESTALES	1.084.178,84	466.438,50	1.550.617,34	494.778,42	1.055.838,92
01.55402	COMPENSACION COMISION PROV. MONTES 15 %	32.523,77	66.005,49	98.529,26	87.313,80	11.215,46
01.75064	DE LA JCCM. (ZONAS CAZA)	60.000,00		60.000,00		60.000,00
01.75066	DE LA JCCM (AHORRRO ENERGETICO9	924.919,46		924.919,46		924.919,46
01.76100	DE DIPUTACION (PLANES PROVINCIALES)	9.344,48		9.344,48		9.344,48
01.76700	DE CONSORCIOS	2.546,42		2.546,42		2.546,42
01.79100	Del Fondo de Desarrollo Regional (DUSI)	1.012.144,85		1.012.144,85		1.012.144,85
TOTAL		3.880.378,63	1.918.917,19	5.799.295,82	910.397,42	4.888.898,40



EJERCICIOS CERRADOS
OBLIGACIONES DE PRESUPUESTOS CERRADOS

EJERCICIO 2021

Aplic. Presupuestaria	Descripción	Obligaciones pendientes de pago a 1 de Enero	Modificaciones saldo inicial y anulaciones	Total Obligaciones	Prescripciones	Pagos realizados	Obligaciones pendientes de pago a 31 de Diciembre
2008.01.2310.22604	JURIDICO-CONTENCIOSOS	3.727,92		3.727,92			3.727,92
2009.01.1610.20300	MAQUINARIA,INSTALACIONES Y UTILLAJE.	132,38		132,38			132,38
2009.01.2310.21200	EDIFICIOS Y OTRAS CONSTRUCCIONES	240,00		240,00			240,00
2009.01.2412.22606	Reuniones, conferencias y cursos.	128,61		128,61			128,61
2009.01.3300.22609	Actividades culturales y deportivas	1.333,00		1.333,00			1.333,00
2009.01.4320.22602	PUBLICIDAD Y PROPAGANDA.	2.204,00		2.204,00			2.204,00
2009.01.4930.21200	EDIFICIOS Y OTRAS CONSTRUCCIONES	240,00		240,00			240,00
2009.01.9120.22601	ATENCIONES PROTOCOLARIAS Y	241,82		241,82			241,82
2009.01.9120.23120	DE CARGOS ELECTIVOS (MIEMBROS CORPORACION).	500,00		500,00			500,00
2010.01.1330.22706	ESTUDIOS Y TRABAJOS TECNICOS	177,00		177,00			177,00
2010.01.1522.21200	EDIFICIOS Y OTRAS CONSTRUCCIONES.	240,00		240,00			240,00
2010.01.1610.21300	MAQUINARIA,INSTALACIONES Y UTILLAJE.	2.564,99		2.564,99			2.564,99
2010.01.1721.45501	A LA COMISION PROVINCIAL DE MONTES	31.048,95		31.048,95			31.048,95
2010.01.3300.22000	ORDINARIO NO INVENTARIABLE	150,00		150,00			150,00
2010.01.4320.22601	ATENCIONES PROTOCOLARIAS Y	457,81		457,81			457,81



EJERCICIOS CERRADOS
OBLIGACIONES DE PRESUPUESTOS CERRADOS

EJERCICIO 2021

Aplic. Presupuestaria	Descripción	Obligaciones pendientes de pago a 1 de Enero	Modificaciones saldo inicial y anulaciones	Total Obligaciones	Prescripciones	Pagos realizados	Obligaciones pendientes de pago a 31 de Diciembre
2010.01.4320.22602	PUBLICIDAD Y PROPAGANDA.	128,61		128,61			128,61
2010.01.9200.16200	FORMACION Y PERFECCIONAMIENTO DEL	90,00		90,00			90,00
2011.01.1330.21300	MAQUINARIA,INSTALACIONES Y UTILLAJE.	106,20		106,20			106,20
2011.01.1610.21300	MAQUINARIA,INSTALACIONES Y UTILLAJE.	100,50		100,50			100,50
2011.01.1721.45501	A LA COMISION PROVINCIAL DE MONTES	1.461,60		1.461,60			1.461,60
2011.01.2210.16001	SEGURIDAD SOCIAL (FUNCIONARIOS)	380,00		380,00			380,00
2011.01.4320.22000	ORDINARIO NO INVENTARIABLE.	350,13		350,13			350,13
2011.01.9200.15000	PRODUCTIVIDAD	220,13		220,13			220,13
2011.01.9200.22602	PUBLICIDAD Y PROPAGANDA.	354,00		354,00			354,00
2011.01.9430.41001	A ORG.AUT. DE LA ENTIDAD- JUAN DE VALDES.	5,90		5,90			5,90
2012.01.0111.35200	INTERESES DE DEMORA	41,45		41,45			41,45
2012.01.1610.22000	ORDINARIO NO INVENTARIABLE.	75,00		75,00			75,00
2012.01.3300.22706	ESTUDIOS Y TRABAJOS TECNICOS	2.244,65		2.244,65			2.244,65
2012.01.9200.22604	JURIDICOS.	2.501,48		2.501,48			2.501,48
2013.01.1360.21300	MAQUINARIA,INSTALACIONES Y UTILLAJE.	67,64		67,64			67,64



EJERCICIOS CERRADOS
OBLIGACIONES DE PRESUPUESTOS CERRADOS

EJERCICIO 2021

Aplic. Presupuestaria	Descripción	Obligaciones pendientes de pago a 1 de Enero	Modificaciones saldo inicial y anulaciones	Total Obligaciones	Prescripciones	Pagos realizados	Obligaciones pendientes de pago a 31 de Diciembre
2013.01.1610.21300	MAQUINARIA,INSTALACIONES Y UTILLAJE.	660,00		660,00			660,00
2013.01.3261.48901	OTRAS TRANSFERENCIAS (COLEGIO UNIVERSITARIO)	15.000,00		15.000,00			15.000,00
2013.01.4320.22706	ESTUDIOS Y TRABAJOS TECNICOS (GRUPO DE	605,00		605,00			605,00
2013.01.9200.22604	JURIDICOS.	1.691,14		1.691,14			1.691,14
2014.01.0110.31014	INTERESES PTMO 24M (NUEVO)	15.848,27		15.848,27			15.848,27
2014.01.0111.35200	INTERESES DE DEMORA	368,12		368,12			368,12
2014.01.2310.48000	ATENCIONES BENEFICAS Y ASIST.	2.000,00		2.000,00			2.000,00
2014.01.3300.22706	ESTUDIOS Y TRABAJOS TECNICOS	1.426,00		1.426,00			1.426,00
2014.01.9430.41001	A ORG.AUT. DE LA ENTIDAD- JUAN DE VALDES.	5.300,00		5.300,00			5.300,00
2015.01.0111.35200	INTERESES DE DEMORA	28.437,47		28.437,47			28.437,47
2015.01.1320.22000	ORDINARIO NO INVENTARIABLE.	16,00		16,00			16,00
2015.01.1330.21300	MAQUINARIA,INSTALACIONES Y UTILLAJE.	11,79		11,79			11,79
2015.01.1360.21300	MAQUINARIA,INSTALACIONES Y UTILLAJE.	98,86		98,86			98,86
2015.01.2313.22706	ESTUDIOS Y TRABAJOS TECNICOS	120,00		120,00			120,00
2015.01.3261.22606	Reuniones, conferencias y cursos.	104,00		104,00			104,00



EJERCICIOS CERRADOS
OBLIGACIONES DE PRESUPUESTOS CERRADOS

EJERCICIO 2021

Aplic. Presupuestaria	Descripción	Obligaciones pendientes de pago a 1 de Enero	Modificaciones saldo inicial y anulaciones	Total Obligaciones	Prescripciones	Pagos realizados	Obligaciones pendientes de pago a 31 de Diciembre
2015.01.9200.22604	JURIDICOS.	5.340,96		5.340,96			5.340,96
2016.01.0111.35200	INTERESES DE DEMORA	2,00		2,00			2,00
2016.01.2412.22706	Estudios y trabajos técnicos.	200,00		200,00			200,00
2016.01.3300.22609	Actividades culturales y deportivas	242,00		242,00			242,00
2016.01.3300.22706	ESTUDIOS Y TRABAJOS TECNICOS	70,00		70,00			70,00
2017.01.1360.22000	ORDINARIO NO INVENTARIABLE:	221,91		221,91			221,91
2017.01.9120.48900	OTRAS TRANSFERENCIAS (GRUPOS POLITICOS)	35.841,60		35.841,60			35.841,60
2017.01.9430.41000	A ORG. AUT. DE LA ENTIDAD- PPE	30.000,00		30.000,00			30.000,00
2018.01.0111.35200	INTERESES DE DEMORA	718,66		718,66			718,66
2018.01.3270.22606	REUNIONES Y CONFERENCIAS.	240,00		240,00		240,00	
2018.01.3270.22706	ESTUDIOS Y TRABAJOS TECNICOS	74,42		74,42		74,42	
2018.01.9120.23000	Dietas de los miembros de los órganos de gobierno	864,00		864,00			864,00
2018.01.9120.48900	OTRAS TRANSFERENCIAS (GRUPOS POLITICOS)	92.448,00		92.448,00			92.448,00
2018.01.9320.22706	Estudios y trabajos técnicos.	689,70		689,70			689,70
2019.01.3380.22609	FESTEJOS POPULARES.	75,00		75,00		75,00	



EJERCICIOS CERRADOS
OBLIGACIONES DE PRESUPUESTOS CERRADOS

EJERCICIO 2021

Aplic. Presupuestaria	Descripción	Obligaciones pendientes de pago a 1 de Enero	Modificaciones saldo inicial y anulaciones	Total Obligaciones	Prescripciones	Pagos realizados	Obligaciones pendientes de pago a 31 de Diciembre
2019.01.9200.22000	ORDINARIO NO INVENTARIABLE.	8,58		8,58			8,58
2020.01.0111.31001	INTERESES OPERACION TESORERIA	11.270,39		11.270,39		11.270,39	
2020.01.0111.35200	INTERESES DE DEMORA	434,62		434,62		434,62	
2020.01.0111.35900	OTROS GASTOS FINANCIEROS	6.487,34		6.487,34			6.487,34
2020.01.1320.21300	MAQUINARIA, INSTALACIONES Y UTILLAJE	3.127,36		3.127,36		3.127,36	
2020.01.1320.22104	VESTUARIO.	1.411,65		1.411,65		1.411,65	
2020.01.1320.62300	MAQUINARIA, INSTALACIONES Y UTILLAJE	2.183,90		2.183,90		2.183,90	
2020.01.1330.21300	MAQUINARIA, INSTALACIONES Y UTILLAJE.	599,80		599,80		599,80	
2020.01.1330.22706	ESTUDIOS Y TRABAJOS TECNICOS	2.075,30		2.075,30		2.075,30	
2020.01.1350.22104	VESTUARIO	3.530,18		3.530,18		3.530,18	
2020.01.1350.22400	PRIMAS DE SEGURO.	61,12		61,12		61,12	
2020.01.1360.21400	MATERIAL DE TRANSPORTE.	9.196,00		9.196,00		9.196,00	
2020.01.1360.22000	ORDINARIO NO INVENTARIABLE:	1.260,00		1.260,00		1.260,00	
2020.01.1360.22104	Vestuario.	4.428,60		4.428,60		4.428,60	
2020.01.1510.21300	REPARAC. MANTEN, MAQUIN., INSTA Y UTILLA.	10.034,27		10.034,27		10.034,27	



EJERCICIOS CERRADOS
OBLIGACIONES DE PRESUPUESTOS CERRADOS

EJERCICIO 2021

Aplic. Presupuestaria	Descripción	Obligaciones pendientes de pago a 1 de Enero	Modificaciones saldo inicial y anulaciones	Total Obligaciones	Prescripciones	Pagos realizados	Obligaciones pendientes de pago a 31 de Diciembre
2020.01.1510.60901	OTRAS	15.427,50		15.427,50		15.427,50	
2020.01.1510.61904	OTRAS INVER. DE REPOS. EN INFRAEST Y BIENES DEST	29.299,62		29.299,62		29.299,62	
2020.01.1522.20200	ARRENDAMIENTOS EDIFICIOS Y OTRAS CONSTR.	6.596,48		6.596,48		6.596,48	
2020.01.1522.20900	CANONES	3.670,27		3.670,27		3.670,27	
2020.01.1522.21200	EDIFICIOS Y OTRAS CONSTRUCCIONES.	962,18		962,18		962,18	
2020.01.1522.21300	MAQUINARIA;INSTALACIONES Y UTILLAJE:	8.519,80		8.519,80		8.519,80	
2020.01.1522.22103	COMBUSTIBLES Y CARBURANTES	1.418,29		1.418,29		1.418,29	
2020.01.1522.22604	Jurídicos, contenciosos.	435,60		435,60		435,60	
2020.01.1522.22706	Estudios y trabajos técnicos.	1.354,63		1.354,63		1.354,63	
2020.01.1522.62300	MAQUINARIA, INSTALACIONES Y UTILLAJE (PLOTTER)	1.879,71		1.879,71		1.879,71	
2020.01.1532.22103	COMBUSTIBLES Y CARBURANTES.	736,89		736,89		736,89	
2020.01.1532.61901	Otras inver de reposic en infraest y bienes dest al uso gral	5.947,89		5.947,89		5.947,89	
2020.01.1610.63900	INVERSION DE REPOSICION ASOC. FUNCIONAMIENTO	6.608,37		6.608,37		6.608,37	
2020.01.1612.22600	CANON VERTIDO	879,11		879,11		310,55	568,56
2020.01.1621.22706	ESTUDIOS Y TRABAJOS TECNICOS (RSU)	298.671,27		298.671,27		298.671,27	



EJERCICIOS CERRADOS
OBLIGACIONES DE PRESUPUESTOS CERRADOS

EJERCICIO 2021

Aplic. Presupuestaria	Descripción	Obligaciones pendientes de pago a 1 de Enero	Modificaciones saldo inicial y anulaciones	Total Obligaciones	Prescripciones	Pagos realizados	Obligaciones pendientes de pago a 31 de Diciembre
2020.01.1630.22103	COMBUSTIBLES Y CARBURANTES.	636,61		636,61		636,61	
2020.01.1630.22700	LIMPIEZA Y ASEO (LIMPIEZA VIARIA)	405.761,80		405.761,80		405.761,80	
2020.01.1650.21300	MAQUINARIA,INSTALACIONES Y UTILLAJE.	908,35		908,35		908,35	
2020.01.1650.21400	MATERIAL DE TRANSPORTE.	98,94		98,94		98,94	
2020.01.1650.22103	COMBUSTIBLES Y CARBURANTES.	52,50		52,50		52,50	
2020.01.1650.22706	ESTUDIOS Y TRABAJOS TECNICOS	13.234,38		13.234,38		13.234,38	
2020.01.1710.21000	INFRAESTRUCTURA Y BIENES NATURALES.	137,79		137,79		137,79	
2020.01.1710.21300	MAQUINARIA,INSTALACIONES Y UTILLAJE.	5.396,60		5.396,60		5.396,60	
2020.01.1710.22104	VESTUARIO.	3.739,02		3.739,02		3.739,02	
2020.01.1710.22700	Limpieza y aseo.	62.184,83		62.184,83		62.184,83	
2020.01.1710.22706	ESTUDIOS Y TRABAJOS TECNICOS	63.792,22		63.792,22		63.792,22	
2020.01.1720.22706	ESTUDIOS Y TRABAJOS TECNICOS	378,73		378,73		378,73	
2020.01.1720.62700	MOVILIDAD Y ACCESIBILIDAD.MEJORA	13.731,08		13.731,08		13.731,08	
2020.01.1722.62700	REGENERACION E INTEGRACIOS ESPACIOS	12.882,34		12.882,34		12.882,34	
2020.01.2210.16000	SEGURIDAD SOCIAL (LABORALES)	125.752,36		125.752,36		125.752,36	



EJERCICIOS CERRADOS
OBLIGACIONES DE PRESUPUESTOS CERRADOS

EJERCICIO 2021

Aplic. Presupuestaria	Descripción	Obligaciones pendientes de pago a 1 de Enero	Modificaciones saldo inicial y anulaciones	Total Obligaciones	Prescripciones	Pagos realizados	Obligaciones pendientes de pago a 31 de Diciembre
2020.01.2210.16001	SEGURIDAD SOCIAL (FUNCIONARIOS)	200.609,20		200.609,20		200.609,20	
2020.01.2210.16005	PREVENCION E HIGIENE EN EL TRABAJO	4.933,20		4.933,20		4.933,20	
2020.01.2310.22103	COMBUSTIBLES Y CARBURANTES	1.652,00		1.652,00		1.652,00	
2020.01.2310.22602	PUBLICIDAD Y PROPAGANDA	1.936,00		1.936,00		1.936,00	
2020.01.2310.22706	ESTUDIOS Y TRABAJOS TECNICOS(S.SOCIALES)	115.319,80		115.319,80		115.319,80	
2020.01.2311.16000	SEGURIDAD SOCIAL	2.686,00		2.686,00		2.686,00	
2020.01.2410.16200	Formación y perfeccionamiento del personal.	6.460,00		6.460,00		6.460,00	
2020.01.2410.22606	Reuniones, conferencias y cursos.	634,84		634,84		634,84	
2020.01.2411.16000	Seguridad Social.-(PLAN EMPLEO)	23.194,06		23.194,06		23.194,06	
2020.01.2412.22706	Estudios y trabajos técnicos.	8.422,05		8.422,05		8.422,05	
2020.01.3230.21200	EDIFICIOS Y OTRAS CONSTRUCCIONES.	1.218,42		1.218,42		1.218,42	
2020.01.3230.21300	MAQUINARIA,INSTALACIONES Y UTILLAJE.	48,50		48,50		48,50	
2020.01.3230.22000	ORDINARIO NO INVENTARIABLE	76,01		76,01		76,01	
2020.01.3230.22103	COMBUSTIBLES Y CARBURANTES.	37.236,14		37.236,14		37.236,14	
2020.01.3260.22000	ORDINARIO NO INVENTARIABLE	154,11		154,11		154,11	



EJERCICIOS CERRADOS
OBLIGACIONES DE PRESUPUESTOS CERRADOS

EJERCICIO 2021

Aplic. Presupuestaria	Descripción	Obligaciones pendientes de pago a 1 de Enero	Modificaciones saldo inicial y anulaciones	Total Obligaciones	Prescripciones	Pagos realizados	Obligaciones pendientes de pago a 31 de Diciembre
2020.01.3261.48903	OTRAS TRANSFERENCIAS	400,00		400,00		400,00	
2020.01.3270.22706	ESTUDIOS Y TRABAJOS TECNICOS	148,84		148,84		148,84	
2020.01.3300.21300	REPARAC. MANTEN, MAQUIN.,INSTA Y UTILLA.	109,11		109,11		109,11	
2020.01.3300.22609	Actividades culturales y deportivas	7.855,16		7.855,16		7.855,16	
2020.01.3300.22706	ESTUDIOS Y TRABAJOS TECNICOS	302,50		302,50		302,50	
2020.01.3300.48902	OTRAS TRANSFERENCIAS (ASOC.CIUDAD MUSICA)	5.000,00		5.000,00		5.000,00	
2020.01.3380.22609	FESTEJOS POPULARES.	13.342,41		13.342,41		13.342,41	
2020.01.3420.63200	INV. REPOSICION EDIFICIOS Y CONSTRUCC.(INSTAL.DEPORTI	5.033,60		5.033,60		5.033,60	
2020.01.4320.20200	EDIFICIOS Y OTRAS CONSTRUCCIONES.	1.531,00		1.531,00		1.531,00	
2020.01.4320.62700	DINAMIZACION SOCIO.CULTURA Y	798,60		798,60		798,60	
2020.01.4500.21300	REPARAC. MANTEN, MAQUIN.,INSTA Y UTILLA.	8.063,90		8.063,90		8.063,90	
2020.01.4500.21400	MATERIAL DE TRANSPORTE	676,15		676,15		676,15	
2020.01.4500.22103	Combustibles y carburantes.	7.542,01		7.542,01		7.542,01	
2020.01.4910.22706	ESTUDIOS Y TRABAJOS TECNICOS	554,18		554,18		554,18	
2020.01.4930.21300	MAQUINARIA,INSTALACIONES Y UTILLAJE.	1.190,64		1.190,64		1.190,64	



EJERCICIOS CERRADOS
OBLIGACIONES DE PRESUPUESTOS CERRADOS

EJERCICIO 2021

Aplic. Presupuestaria	Descripción	Obligaciones pendientes de pago a 1 de Enero	Modificaciones saldo inicial y anulaciones	Total Obligaciones	Prescripciones	Pagos realizados	Obligaciones pendientes de pago a 31 de Diciembre
2020.01.9120.22000	ORDINARIO NO INVENTARIABLE.	363,00		363,00		363,00	
2020.01.9120.22602	PUBLICIDAD Y PROPAGANDA.	4.295,50		4.295,50		4.295,50	
2020.01.9120.23000	Dietas de los miembros de los órganos de gobierno	15.999,60		15.999,60		15.999,60	
2020.01.9120.48900	OTRAS TRANSFERENCIAS (GRUPOS POLITICOS)	7.920,00		7.920,00		7.920,00	
2020.01.9200.21300	MAQUINARIA, INSTALACIONES Y UTILLAJE.	7.739,16		7.739,16		7.739,16	
2020.01.9200.21400	MATERIAL DE TRANSPORTE	98,94		98,94		98,94	
2020.01.9200.22000	ORDINARIO NO INVENTARIABLE.	375,31		375,31		375,31	
2020.01.9200.22103	COMBUSTIBLES Y CARBURANTES.	6.787,90		6.787,90		6.787,90	
2020.01.9200.22104	VESTUARIO	390,66		390,66		390,66	
2020.01.9200.22200	Servicios de Telecomunicaciones.	753,18		753,18		753,18	
2020.01.9200.22706	ESTUDIOS Y TRABAJOS TECNICOS	1.079,51		1.079,51		1.079,51	
2020.01.9200.23300	OTRAS INDEMNIZACIONES	42,35		42,35			42,35
2020.01.9200.46600	A OTRAS ENTIDADES QUE AGRUPEN MUNICIPIC. (F.E.M.P)	3.515,00		3.515,00		3.515,00	
2020.01.9203.22103	COMBUSTIBLES Y CARBURANTES.	9,09		9,09		9,09	
2020.01.9204.20600	EQUIPOS PARA PROCESOS DE INFORMACION (MANTEN.	124,70		124,70		124,67	0,03



EJERCICIOS CERRADOS
OBLIGACIONES DE PRESUPUESTOS CERRADOS

EJERCICIO 2021

Aplic. Presupuestaria	Descripción	Obligaciones pendientes de pago a 1 de Enero	Modificaciones saldo inicial y anulaciones	Total Obligaciones	Prescripciones	Pagos realizados	Obligaciones pendientes de pago a 31 de Diciembre
2020.01.9204.21300	MAQUINARIA,INSTALACIONES Y UTILLAJE.	12,43		12,43		12,43	
2020.01.9330.63201	EDIFICIOS Y OTRAS CONSTRUCCIONES	6.834,05		6.834,05		6.834,05	
2020.01.9340.22000	ORDINARIO NO INVENTARIABLE.	446,85		446,85		446,85	
2020.01.9340.22001	PRENSA,REVISTAS,LIBROS Y OTRAS PUBLICAC.	890,24		890,24		890,24	
2020.01.9430.41000	A ORG. AUT. DE LA ENTIDAD- PPE	300.000,00		300.000,00		300.000,00	
2020.01.9430.41002	A ORG. AUT. DE LA ENTIDAD - DEPORTES.	361.227,18		361.227,18		361.227,18	
2020.01.9430.41004	GERENCIA MUNICIPAL DE URBANISMO	424.000,00		424.000,00		424.000,00	
2020.01.9430.44900	Otras subv sociad mercant de la Ent Local (AGUAS DE CUENCA)	82.041,65		82.041,65		82.041,65	
		3.119.507,67		3.119.507,67		2.822.561,56	296.946,11



PRESUPUESTO DE INGRESOS
DERECHOS A COBRAR DE PRESUPUESTOS CERRADOS

Fecha Obtención 14/11/2022

Pág. 1

DERECHOS PENDIENTES DE COBRO TOTALES

EJERCICIO 2021

APLICACIÓN PRESUPUESTARIA	DESCRIPCIÓN	DERECHOS PENDIENTES DE COBRO A 1 DE ENERO	MODIFICACIONES SALDO INICIAL	DERECHOS ANULADOS	DERECHOS CANCELADOS	RECAUDACIÓN	DERECHOS PENDIENTE DE COBRO A 31 DE DICIEMBRE
1989.01.11300	IBI URBANA		7,42				7,42
1989.01.55400	APROVECHAMIENTOS AGRICOLAS Y FORESTALES	34.112,68					34.112,68
1990.01.30300	TRATAMIENTO DE RESIDUOS SOLIDOS	171,60					171,60
1990.01.55400	APROVECHAMIENTOS AGRICOLAS Y FORESTALES	21.093,05					21.093,05
1991.01.11300	DE NATURALEZA URBANA	1.047,96	-956,38			91,58	
1991.01.11500	IMPUESTO VEHICULOS TRACCION MECANICA	133,42	-133,42				
1992.01.11300	IBI URBANA		114,90				114,90
1992.01.11500	IMPUESTO VEHICULOS TRACCION MECANICA	24,34				7,21	17,13
1992.01.30500	EXTINCION DE INCENDIOS	11,40					11,40
1992.01.33100	ENTRADA VEHICULOS Y RESERVA APARCAMIENTO	39,07					39,07
1993.01.11300	IBI URBANA		120,64				120,64
1993.01.11500	IMPUESTO VEHICULOS TRACCION MECANICA	58,67	-43,35				15,32
1994.01.11300	IBI URBANA		59,99				59,99
1994.01.11500	IMPUESTO VEHICULOS TRACCION MECANICA	58,82	16,55				75,37
1994.01.13000	IMPUESTO DE ACTIVIDADES ECONOMICAS	228,14	-228,14				
1994.01.30100	ALCANTARILLADO	106,69					106,69
1995.01.11300	IBI URBANA		62,08				62,08
1995.01.11500	IMPUESTO VEHICULOS TRACCION MECANICA	119,86	74,98				194,84



PRESUPUESTO DE INGRESOS
DERECHOS A COBRAR DE PRESUPUESTOS CERRADOS

Fecha Obtención 14/11/2022

Pág. 2

DERECHOS PENDIENTES DE COBRO TOTALES

EJERCICIO 2021

APLICACIÓN PRESUPUESTARIA	DESCRIPCIÓN	DERECHOS PENDIENTES DE COBRO A 1 DE ENERO	MODIFICACIONES SALDO INICIAL	DERECHOS ANULADOS	DERECHOS CANCELADOS	RECAUDACIÓN	DERECHOS PENDIENTE DE COBRO A 31 DE DICIEMBRE
1995.01.11600	IMP.INC.VAL.TERREN.DE NATURALEZA URBANA	41,71					41,71
1995.01.13000	IMPUESTO DE ACTIVIDADES ECONOMICAS	311,61					311,61
1995.01.30100	ALCANTARILLADO	126,50					126,50
1995.01.30200	RECOGIDA Y TRATAMIENTO DE RESIDUOS SOLIDOS	150,32				20,41	129,91
1995.01.31000	SUMINISTRO DE AGUA	2.590,75					2.590,75
1996.01.11300	IBI URBANA		64,26				64,26
1996.01.11500	IMPUESTO VEHICULOS TRACCION MECANICA	56,92	366,53				423,45
1996.01.13000	IMPUESTO DE ACTIVIDADES ECONOMICAS	396,67				355,76	40,91
1996.01.30200	RECOGIDA Y TRATAMIENTO DE RESIDUOS SOLIDOS	97,19					97,19
1996.01.31000	SUMINISTRO DE AGUA	13.951,37					13.951,37
1997.01.11300	DE NATURALEZA URBANA	9.531,19	-7.885,61			1.560,22	85,36
1997.01.11500	IMPUESTO VEHICULOS TRACCION MECANICA	90,05	170,96		37,49		223,52
1997.01.13000	IMPUESTO DE ACTIVIDADES ECONOMICAS	313,90	3,34			313,90	3,34
1997.01.30200	RECOGIDA Y TRATAMIENTO DE RESIDUOS SOLIDOS	156,12					156,12
1997.01.31000	SUMINISTRO DE AGUA	20.888,64					20.888,64
1998.01.11300	DE NATURALEZA URBANA	582,75	-374,83				207,92
1998.01.11500	IMPUESTO VEHICULOS TRACCION MECANICA	184,51	145,93				330,44



PRESUPUESTO DE INGRESOS
DERECHOS A COBRAR DE PRESUPUESTOS CERRADOS

Fecha Obtención 14/11/2022

Pág. 3

DERECHOS PENDIENTES DE COBRO TOTALES

EJERCICIO 2021

APLICACIÓN PRESUPUESTARIA	DESCRIPCIÓN	DERECHOS PENDIENTES DE COBRO A 1 DE ENERO	MODIFICACIONES SALDO INICIAL	DERECHOS ANULADOS	DERECHOS CANCELADOS	RECAUDACIÓN	DERECHOS PENDIENTE DE COBRO A 31 DE DICIEMBRE
1998.01.13000	IMPUESTO DE ACTIVIDADES ECONOMICAS	1.087,10				1.087,10	
1998.01.30200	RECOGIDA Y TRATAMIENTO DE RESIDUOS SOLIDOS	138,43				138,43	
1998.01.30500	EXTINCION DE INCENDIOS	107,28					107,28
1998.01.31000	SUMINISTRO DE AGUA	13.463,71					13.463,71
1999.01.11300	IBI URBANA		113,33				113,33
1999.01.11500	IMPUESTO VEHICULOS TRACCION MECANICA	802,07	-77,29			35,47	689,31
1999.01.13000	IMPUESTO DE ACTIVIDADES ECONOMICAS	427,27				330,44	96,83
1999.01.30000	SUMINISTRO DE AGUA	11.073,04					11.073,04
1999.01.30100	ALCANTARILLADO	6.182,08					6.182,08
1999.01.30400	TASA DEPURACION.	13.026,19					13.026,19
1999.01.31000	SUMINISTRO DE AGUA	3.783,09					3.783,09
1999.01.55400	APROVECHAMIENTOS AGRICOLAS Y FORESTALES	51.098,21					51.098,21
2000.01.11300	DE NATURALEZA URBANA	12.212,07	-10.591,57				1.620,50
2000.01.11500	IMPUESTO VEHICULOS TRACCION MECANICA	696,57	216,22			18,18	894,61
2000.01.11600	IMP.INC.VAL.TERRENOS DE NATURALEZA URBANA	650,33					650,33
2000.01.13000	IMPUESTO DE ACTIVIDADES ECONOMICAS	1.772,64	840,96			183,96	2.429,64
2000.01.29000	ICIO		2.395,87				2.395,87
2000.01.30000	SUMINISTRO DE AGUA	10.655,47					10.655,47
2000.01.30100	ALCANTARILLADO	2.665,35					2.665,35



PRESUPUESTO DE INGRESOS
DERECHOS A COBRAR DE PRESUPUESTOS CERRADOS

Fecha Obtención 14/11/2022

Pág. 4

DERECHOS PENDIENTES DE COBRO TOTALES

EJERCICIO 2021

APLICACIÓN PRESUPUESTARIA	DESCRIPCIÓN	DERECHOS PENDIENTES DE COBRO A 1 DE ENERO	MODIFICACIONES SALDO INICIAL	DERECHOS ANULADOS	DERECHOS CANCELADOS	RECAUDACIÓN	DERECHOS PENDIENTE DE COBRO A 31 DE DICIEMBRE
2000.01.30200	RECOGIDA Y TRATAMIENTO DE RESIDUOS SOLIDOS	443,28				279,64	163,64
2000.01.30400	TASA DEPURACION.	4.774,26					4.774,26
2001.01.11200	DE NATURALEZA RUSTICA	169,82			169,82		
2001.01.11300	DE NATURALEZA URBANA	9.182,22	-8.583,91			170,24	428,07
2001.01.11500	IMPUESTO VEHICULOS TRACCION MECANICA	458,33	538,53		107,91	105,38	783,57
2001.01.11600	IMP.INC.VAL.TERRENOS DE NATURALEZA URBANA	1.129,52	-251,63				877,89
2001.01.13000	IMPUESTO DE ACTIVIDADES ECONOMICAS	1.169,97	971,91				2.141,88
2001.01.29000	IMPUESTO DE CONSTRUCCIONES, INSTALACIONES Y OBRAS	9.880,72	48,00		9.880,72		48,00
2001.01.30000	SUMINISTRO DE AGUA	18.580,75					18.580,75
2001.01.30200	RECOGIDA Y TRATAMIENTO DE RESIDUOS SOLIDOS	628,28					628,28
2001.01.30500	EXTINCION DE INCENDIOS	16.653,87			16.653,87		
2001.01.33100	ENTRADA VEHICULOS Y RESERVA APARCAMIENTO	38,68					38,68
2001.01.33700	OCUPACION SUBSUELO, SUELO Y VUELO	1.734,89			208,43		1.526,46
2002.01.11200	DE NATURALEZA RUSTICA	173,21			173,21		
2002.01.11300	DE NATURALEZA URBANA	5.535,55	-3.942,98		292,37	301,06	999,14
2002.01.11500	IMPUESTO VEHICULOS TRACCION MECANICA	291,06	1.668,65		6,63	37,74	1.915,34
2002.01.13000	IMPUESTO DE ACTIVIDADES ECONOMICAS	2.048,35	-655,60				1.392,75



PRESUPUESTO DE INGRESOS
DERECHOS A COBRAR DE PRESUPUESTOS CERRADOS

Fecha Obtención 14/11/2022

Pág. 5

DERECHOS PENDIENTES DE COBRO TOTALES

EJERCICIO 2021

APLICACIÓN PRESUPUESTARIA	DESCRIPCIÓN	DERECHOS PENDIENTES DE COBRO A 1 DE ENERO	MODIFICACIONES SALDO INICIAL	DERECHOS ANULADOS	DERECHOS CANCELADOS	RECAUDACIÓN	DERECHOS PENDIENTE DE COBRO A 31 DE DICIEMBRE
2002.01.30200	RECOGIDA Y TRATAMIENTO DE RESIDUOS SOLIDOS	491,73					491,73
2002.01.30400	TASA DEPURACION.	11.898,61			3,28	334,87	11.560,46
2002.01.33100	ENTRADA VEHICULOS Y RESERVA APARCAMIENTO	66,05					66,05
2002.01.33500	MESAS Y SILLAS	519,03				5,02	514,01
2002.01.45520	DE LA ADMON.GRAL.C.AUTON.(PL AN CHOQUE DESEMPLEO)	10.201,99					10.201,99
2002.01.83001	ANTICIPOS PAGAS PERSONAL (LABORALES)	651,39					651,39
2003.01.11200	DE NATURALEZA RUSTICA	176,67			176,67		
2003.01.11300	IBI URBANA		1.941,20				1.941,20
2003.01.11500	IMPUESTO VEHICULOS TRACCION MECANICA	814,78	1.018,66		6,63	99,38	1.727,43
2003.01.13000	IMPUESTO DE ACTIVIDADES ECONOMICAS	4.175,75	312,17				4.487,92
2003.01.30000	SUMINISTRO DE AGUA	27.978,20			810,67		27.167,53
2003.01.30200	RECOGIDA Y TRATAMIENTO DE RESIDUOS SOLIDOS	526,70					526,70
2003.01.30500	EXTINCION DE INCENDIOS	10,87					10,87
2003.01.33500	MESAS Y SILLAS	437,99					437,99
2003.01.83001	ANTICIPOS PAGAS PERSONAL (LABORALES)	6,07					6,07
2004.01.11200	DE NATURALEZA RUSTICA	180,20			180,20		
2004.01.11300	DE NATURALEZA URBANA	7.164,89	-5.427,97		277,13	180,66	1.279,13



PRESUPUESTO DE INGRESOS
DERECHOS A COBRAR DE PRESUPUESTOS CERRADOS

Fecha Obtención 14/11/2022

Pág. 6

DERECHOS PENDIENTES DE COBRO TOTALES

EJERCICIO 2021

APLICACIÓN PRESUPUESTARIA	DESCRIPCIÓN	DERECHOS PENDIENTES DE COBRO A 1 DE ENERO	MODIFICACIONES SALDO INICIAL	DERECHOS ANULADOS	DERECHOS CANCELADOS	RECAUDACIÓN	DERECHOS PENDIENTE DE COBRO A 31 DE DICIEMBRE
2004.01.11500	IMPUESTO VEHICULOS TRACCION MECANICA	4.008,59	-785,97		18,93	159,98	3.043,71
2004.01.11600	IMP.INC.VAL.TERRENOS DE NATURALEZA URBANA	281,04	758,68				1.039,72
2004.01.13000	IMPUESTO DE ACTIVIDADES ECONOMICAS	2.331,31	-1.799,04				532,27
2004.01.30100	ALCANTARILLADO	10.976,26			287,18	18,80	10.670,28
2004.01.30200	RECOGIDA Y TRATAMIENTO DE RESIDUOS SOLIDOS	654,52			88,66		565,86
2004.01.30400	TASA DEPURACION.	4.131,21			142,70	75,27	3.913,24
2004.01.30500	EXTINCION DE INCENDIOS	137,20					137,20
2004.01.33100	ENTRADA VEHICULOS Y RESERVA APARCAMIENTO	61,82					61,82
2004.01.33500	MESAS Y SILLAS	38,25					38,25
2004.01.39906	OTROS. DERIVACION DE RESPONSABILIDAD	11.251,34					11.251,34
2004.01.55000	CONCESIONES ADMINISTRATIVAS	601,01					601,01
2005.01.11200	DE NATURALEZA RUSTICA	186,43	3,86		183,81		6,48
2005.01.11300	DE NATURALEZA URBANA	9.584,00	-1.575,36		4.891,86	372,22	2.744,56
2005.01.11500	IMPUESTO VEHICULOS TRACCION MECANICA	2.987,56	1.548,71		6,63	176,10	4.353,54
2005.01.11600	IMP.INC.VAL.TERREN.DE NATURALEZA URBANA	1.166,87	-171,75				995,12
2005.01.13000	IMPUESTO DE ACTIVIDADES ECONOMICAS	1.033,55	-440,02		285,00		308,53
2005.01.29000	ICIO		96,00				96,00
2005.01.30100	ALCANTARILLADO	770,38			111,72	62,64	596,02



PRESUPUESTO DE INGRESOS
DERECHOS A COBRAR DE PRESUPUESTOS CERRADOS

Fecha Obtención 14/11/2022

Pág. 7

DERECHOS PENDIENTES DE COBRO TOTALES

EJERCICIO 2021

APLICACIÓN PRESUPUESTARIA	DESCRIPCIÓN	DERECHOS PENDIENTES DE COBRO A 1 DE ENERO	MODIFICACIONES SALDO INICIAL	DERECHOS ANULADOS	DERECHOS CANCELADOS	RECAUDACIÓN	DERECHOS PENDIENTE DE COBRO A 31 DE DICIEMBRE
2005.01.30200	RECOGIDA Y TRATAMIENTO DE RESIDUOS SOLIDOS	759,52			278,08		481,44
2005.01.30300	TRATAMIENTO DE RESIDUOS SOLIDOS	1.002,36				101,20	901,16
2005.01.30400	TASA DEPURACION.	23.456,26			71,11	80,98	23.304,17
2005.01.33100	ENTRADA VEHICULOS Y RESERVA APARCAMIENTO	221,79					221,79
2005.01.33500	MESAS Y SILLAS	338,99			338,99		
2005.01.39906	OTROS. DERIVACION DE RESPONSABILIDAD	3.451,97					3.451,97
2006.01.11200	DE NATURALEZA RUSTICA	169,03	25,07		169,03		25,07
2006.01.11300	DE NATURALEZA URBANA	3.690,70	4.248,77		3.690,70		4.248,77
2006.01.11500	IMPUESTO VEHICULOS TRACCION MECANICA	3.691,26	3.298,58			233,23	6.756,61
2006.01.11600	IMP.INC.VAL.TERRENOS DE NATURALEZA URBANA	648,35	1.281,70				1.930,05
2006.01.13000	IMPUESTO DE ACTIVIDADES ECONOMICAS	1.762,77	113,87				1.876,64
2006.01.30000	SUMINISTRO DE AGUA	3.669,33			58,43		3.610,90
2006.01.30100	ALCANTARILLADO	3.433,04			287,94	213,44	2.931,66
2006.01.30200	RECOGIDA Y TRATAMIENTO DE RESIDUOS SOLIDOS	6,36					6,36
2006.01.30300	TRATAMIENTO DE RESIDUOS SOLIDOS	1.919,71				79,24	1.840,47
2006.01.30400	TASA DEPURACION.	8.374,98			515,95	812,17	7.046,86
2006.01.33500	MESAS Y SILLAS	75,86					75,86
2006.01.39906	OTROS. DERIVACION DE RESPONSABILIDAD	1.700,79				1.700,79	



PRESUPUESTO DE INGRESOS
DERECHOS A COBRAR DE PRESUPUESTOS CERRADOS

Fecha Obtención 14/11/2022

Pág. 8

DERECHOS PENDIENTES DE COBRO TOTALES

EJERCICIO 2021

APLICACIÓN PRESUPUESTARIA	DESCRIPCIÓN	DERECHOS PENDIENTES DE COBRO A 1 DE ENERO	MODIFICACIONES SALDO INICIAL	DERECHOS ANULADOS	DERECHOS CANCELADOS	RECAUDACIÓN	DERECHOS PENDIENTE DE COBRO A 31 DE DICIEMBRE
2006.01.68004	REINTEGROS PRESUPUESTOS CERRADOS	174,98					174,98
2007.01.11300	DE NATURALEZA URBANA	2.602,35	1.882,07		525,13	77,80	3.881,49
2007.01.11600	IMP.INC.VAL.TERRENOS DE NATURALEZA URBANA	3.099,36	2.581,44			66,58	5.614,22
2007.01.30000	SUMINISTRO DE AGUA	13,08			13,08		
2007.01.30200	RECOGIDA Y TRATAMIENTO DE RESIDUOS SOLIDOS	650,60			503,21		147,39
2007.01.30300	TRATAMIENTO DE RESIDUOS SOLIDOS	2.933,83				108,52	2.825,31
2007.01.30400	TASA DEPURACION.	7,37				7,37	
2007.01.30500	EXTINCION DE INCENDIOS	1.077,25					1.077,25
2007.01.33100	ENTRADA VEHICULOS Y RESERVA APARCAMIENTO	349,47					349,47
2007.01.33700	OCUPACION SUBSUELO, SUELO Y VUELO	1.321,85				408,13	913,72
2007.01.39190	MULTAS	63.484,70				643,17	62.841,53
2007.01.39906	DERIVACION DE RESPONSABILIDAD	4.580,41					4.580,41
2007.01.42000	PARTICIPACION EN LOS TRIBUTOS DEL ESTADO	120,00					120,00
2007.01.68003	OBRAS A CARGO DE PARTICULARES EJEC.SUBSIDIARIAS	36.056,61				735,73	35.320,88
2008.01.11200	IBI RUSTICA	236,81	-41,83				194,98
2008.01.11300	DE NATURALEZA URBANA	61.597,84	-7.997,34		9.377,87	820,39	43.402,24



PRESUPUESTO DE INGRESOS
DERECHOS A COBRAR DE PRESUPUESTOS CERRADOS

Fecha Obtención 14/11/2022

Pág. 9

DERECHOS PENDIENTES DE COBRO TOTALES

EJERCICIO 2021

APLICACIÓN PRESUPUESTARIA	DESCRIPCIÓN	DERECHOS PENDIENTES DE COBRO A 1 DE ENERO	MODIFICACIONES SALDO INICIAL	DERECHOS ANULADOS	DERECHOS CANCELADOS	RECAUDACIÓN	DERECHOS PENDIENTE DE COBRO A 31 DE DICIEMBRE
2008.01.11500	IMPUESTO VEHICULOS TRACCION MECANICA	109.899,56	-21.023,82		21.033,08	1.797,72	66.044,94
2008.01.13000	IMPUESTO DE ACTIVIDADES ECONOMICAS	25.998,97	-1.603,22				24.395,75
2008.01.29100	GASTOS SUNTUARIOS		690,78		690,78		
2008.01.30100	ALCANTARILLADO	5.377,04			711,51	325,01	4.340,52
2008.01.30200	RECOGIDA Y TRATAMIENTO DE RESIDUOS SOLIDOS	25.044,39			5.537,53	18,63	19.488,23
2008.01.30300	TRATAMIENTO DE RESIDUOS SOLIDOS	19.603,20				78,95	19.524,25
2008.01.30500	EXTINCION DE INCENDIOS	1.749,78			44,99	159,89	1.544,90
2008.01.33100	ENTRADA VEHICULOS Y RESERVA APARCAMIENTO	1.272,80				31,93	1.240,87
2008.01.33105	PUESTOS Y BARRACAS	193,20				193,20	
2008.01.33500	MESAS Y SILLAS	6.772,83			1.627,03	148,65	4.997,15
2008.01.33700	OCUPACION SUBSUELO, SUELO Y VUELO	9.896,74			105,60		9.791,14
2008.01.39190	MULTAS	217.604,86			1.121,60	5.051,80	211.431,46
2008.01.39700	INGRESOS POR APROVECH.URBANISTICOS	1.504.683,18					1.504.683,18
2008.01.39901	OTROS	4.404,41				665,36	3.739,05
2008.01.39906	OTROS.DERIVACION DE RESPONSABILIDADES	7.123,14					7.123,14
2008.01.55000	CONCESIONES ADMINISTRATIVAS	11.484,60					11.484,60
2008.01.55400	APROVECHAMIENTOS AGRICOLAS Y FORESTALES	652.040,16				230.508,56	421.531,60



PRESUPUESTO DE INGRESOS
DERECHOS A COBRAR DE PRESUPUESTOS CERRADOS

Fecha Obtención 14/11/2022

Pág. 10

DERECHOS PENDIENTES DE COBRO TOTALES

EJERCICIO 2021

APLICACIÓN PRESUPUESTARIA	DESCRIPCIÓN	DERECHOS PENDIENTES DE COBRO A 1 DE ENERO	MODIFICACIONES SALDO INICIAL	DERECHOS ANULADOS	DERECHOS CANCELADOS	RECAUDACIÓN	DERECHOS PENDIENTE DE COBRO A 31 DE DICIEMBRE
2008.01.55500	APROVECHAMIENTOS ESPECIALES	108,16					108,16
2009.01.11200	DE NATURALEZA RUSTICA	106,87			17,58		89,29
2009.01.11300	DE NATURALEZA URBANA	37.314,57	226,11		3.479,12	1.153,57	32.907,99
2009.01.11500	IMPUESTO VEHICULOS TRACCION MECANICA	86.542,95	-759,34		4.618,58	2.862,67	78.302,36
2009.01.11600	IMP.INC.VAL.TERRENOS DE NATURALEZA URBANA	1.612,11	1.214,98			743,19	2.083,90
2009.01.13000	IMPUESTO DE ACTIVIDADES ECONOMICAS	38.047,14	-1.614,88		15.186,15		21.246,11
2009.01.29000	IMPUESTOS SOBRE CONST.,INSTAL.Y OBRAS	48.522,20	-25.888,42				22.633,78
2009.01.29100	GASTOS SUNTUARIOS	835,70	14,96		690,78		159,88
2009.01.30100	ALCANTARILLADO	157.824,87			1.361,72	6.467,70	149.995,45
2009.01.30200	RECOGIDA Y TRATAMIENTO DE RESIDUOS SOLIDOS	37.517,10			3.286,70	187,24	34.043,16
2009.01.30500	EXTINCION DE INCENDIOS	1.145,83			535,47	42,09	568,27
2009.01.32300	SERVICIOS URBANISTICOS	1.964,49					1.964,49
2009.01.33100	ENTRADA VEHICULOS Y RESERVA APARCAMIENTO	1.807,63					1.807,63
2009.01.33105	PUESTOS Y BARRACAS	6.231,46				676,32	5.555,14
2009.01.33500	MESAS Y SILLAS	10.922,54			3.902,98	2.147,40	4.872,16
2009.01.33700	OCUPACION SUBSUELO, SUELO Y VUELO	11.161,81					11.161,81
2009.01.39190	MULTAS	267.734,33			375,00	12.189,75	255.169,58
2009.01.39700	INGRESOS POR APROVECH.URBANISTICOS	671.001,81					671.001,81



PRESUPUESTO DE INGRESOS
DERECHOS A COBRAR DE PRESUPUESTOS CERRADOS

Fecha Obtención 14/11/2022

Pág. 11

DERECHOS PENDIENTES DE COBRO TOTALES

EJERCICIO 2021

APLICACIÓN PRESUPUESTARIA	DESCRIPCIÓN	DERECHOS PENDIENTES DE COBRO A 1 DE ENERO	MODIFICACIONES SALDO INICIAL	DERECHOS ANULADOS	DERECHOS CANCELADOS	RECAUDACIÓN	DERECHOS PENDIENTE DE COBRO A 31 DE DICIEMBRE
2009.01.39901	OTROS	812,00					812,00
2009.01.54100	PRODUCTO DEL ARRENDAM.DE FINCAS URBANAS	27.820,91				81,61	27.739,30
2009.01.55000	CONCESIONES ADMINISTRATIVAS	16.757,50					16.757,50
2009.01.55500	APROVECHAMIENTOS ESPECIALES	58.444,70					58.444,70
2009.01.68003	OBRAS A CARGO DE PARTICULARES EJEC.SUBSIDIARIAS	3.501,78					3.501,78
2009.01.83000	ANTICIPOS PAGAS PERSONAL(FUNCIONARIOS)	266,66					266,66
2009.01.83001	ANTICIPOS PAGAS PERSONAL (LABORALES)	100,00					100,00
2010.01.11200	DE NATURALEZA RUSTICA	77,49					77,49
2010.01.11300	DE NATURALEZA URBANA	113.243,38	-389,43		2.740,65	2.132,93	107.980,37
2010.01.11500	IMPUESTO VEHICULOS TRACCION MECANICA	114.285,52	-431,27		6.612,49	2.296,27	104.945,49
2010.01.11600	IMP.INC.VAL.TERREN.DE NATURALEZA URBANA	147.884,46	937,04		872,67	181,07	147.767,76
2010.01.11601	INSP.IMP.INC.VAL.TERRENO S DE NATURALEZA URBANA	72.518,53			221,48	226,62	72.070,43
2010.01.13000	IMPUESTO DE ACTIVIDADES ECONOMICAS	29.862,51	-1.278,56		2.269,49		26.314,46
2010.01.29000	IMPUESTOS SOBRE CONST.,INSTAL.Y OBRAS	18.924,37	-175,90			12,79	18.735,68
2010.01.30000	SUMINISTRO DE AGUA	310.245,84			1.641,55		308.604,29
2010.01.30300	TRATAMIENTO DE RESIDUOS SOLIDOS	108.549,88				1.031,33	107.518,55



PRESUPUESTO DE INGRESOS
DERECHOS A COBRAR DE PRESUPUESTOS CERRADOS

Fecha Obtención 14/11/2022

Pág. 12

DERECHOS PENDIENTES DE COBRO TOTALES

EJERCICIO 2021

APLICACIÓN PRESUPUESTARIA	DESCRIPCIÓN	DERECHOS PENDIENTES DE COBRO A 1 DE ENERO	MODIFICACIONES SALDO INICIAL	DERECHOS ANULADOS	DERECHOS CANCELADOS	RECAUDACIÓN	DERECHOS PENDIENTE DE COBRO A 31 DE DICIEMBRE
2010.01.30500	EXTINCION DE INCENDIOS	2.660,38			355,86	52,50	2.252,02
2010.01.32300	SERVICIOS URBANISTICOS	5.260,12					5.260,12
2010.01.33100	ENTRADA VEHICULOS Y RESERVA APARCAMIENTO	3.048,74					3.048,74
2010.01.33105	PUESTOS Y BARRACAS	4.886,41				614,37	4.272,04
2010.01.33500	MESAS Y SILLAS	13.912,48			1.595,93	1.076,91	11.239,64
2010.01.33700	OCUPACION SUBSUELO, SUELO Y VUELO	258,57				9,76	248,81
2010.01.39190	MULTAS	382.235,93			2.492,92	61.781,79	317.961,22
2010.01.39901	OTROS	2.992,00					2.992,00
2010.01.55000	CONCESIONES ADMINISTRATIVAS	8.280,29					8.280,29
2010.01.55500	APROVECHAMIENTOS ESPECIALES	43.881,21					43.881,21
2010.01.83001	ANTICIPOS PAGAS PERSONAL (LABORALES)	1.800,00					1.800,00
2011.01.11200	DE NATURALEZA RUSTICA	117,77					117,77
2011.01.11300	DE NATURALEZA URBANA	60.030,95	767,81		2.400,37	2.342,39	56.056,00
2011.01.11500	IMPUESTO VEHICULOS TRACCION MECANICA	137.986,08	524,45		8.219,35	3.894,34	126.396,84
2011.01.11600	IMP.INC.VAL.TERRENOS DE NATURALEZA URBANA	6.923,81	441,21		3.265,27	271,61	3.828,14
2011.01.11601	INSP.IMP.INC.VAL.TERRENO S DE NATURALEZA URBANA	47.230,90					47.230,90
2011.01.13000	IMPUESTO DE ACTIVIDADES ECONOMICAS	50.435,22	-631,74				49.803,48
2011.01.29000	IMPUESTOS SOBRE CONST.,INSTAL.Y OBRAS	38,93	85,87				124,80



PRESUPUESTO DE INGRESOS
DERECHOS A COBRAR DE PRESUPUESTOS CERRADOS

Fecha Obtención 14/11/2022

Pág. 13

DERECHOS PENDIENTES DE COBRO TOTALES

EJERCICIO 2021

APLICACIÓN PRESUPUESTARIA	DESCRIPCIÓN	DERECHOS PENDIENTES DE COBRO A 1 DE ENERO	MODIFICACIONES SALDO INICIAL	DERECHOS ANULADOS	DERECHOS CANCELADOS	RECAUDACIÓN	DERECHOS PENDIENTE DE COBRO A 31 DE DICIEMBRE
2011.01.29100	GASTOS Suntuarios		37,52				37,52
2011.01.30000	SUMINISTRO DE AGUA	45.993,04			2.431,06	6.929,48	36.632,50
2011.01.30200	RECOGIDA Y TRATAMIENTO DE RESIDUOS SOLIDOS	79.281,56			6.705,97	349,61	72.225,98
2011.01.30500	EXTINCION DE INCENDIOS	2.498,18			314,34	139,66	2.044,18
2011.01.32300	SERVICIOS URBANISTICOS	1.862,99			320,37		1.542,62
2011.01.33100	ENTRADA VEHICULOS Y RESERVA APARCAMIENTO	4.098,74				123,97	3.974,77
2011.01.33105	PUESTOS Y BARRACAS	7.573,87				32,73	7.541,14
2011.01.33500	MESAS Y SILLAS	22.835,19			2.496,63	154,63	20.183,93
2011.01.33700	OCUPACION SUBSUELO, SUELO Y VUELO	249.335,53				677,69	248.657,84
2011.01.39901	OTROS	8.312,62					8.312,62
2011.01.54100	PRODUCTO DEL ARRENDAM.DE FINCAS URBANAS	2.662,17					2.662,17
2011.01.55400	APROVECHAMIENTOS AGRICOLAS Y FORESTALES	775.654,75					775.654,75
2011.01.55402	COMPENSACION COMISION PROV. MONTES 15 POR CIENTO	28.143,30					28.143,30
2011.01.55500	APROVECHAMIENTOS ESPECIALES	133.807,02					133.807,02
2011.01.83001	ANTICIPOS PAGAS PERSONAL (LABORALES)	1.000,03					1.000,03
2012.01.11200	DE NATURALEZA RUSTICA	164,24					164,24
2012.01.11300	DE NATURALEZA URBANA	118.739,09	-13.024,04		4.531,01	3.734,57	97.449,47



PRESUPUESTO DE INGRESOS
DERECHOS A COBRAR DE PRESUPUESTOS CERRADOS

Fecha Obtención 14/11/2022

Pág. 14

DERECHOS PENDIENTES DE COBRO TOTALES

EJERCICIO 2021

APLICACIÓN PRESUPUESTARIA	DESCRIPCIÓN	DERECHOS PENDIENTES DE COBRO A 1 DE ENERO	MODIFICACIONES SALDO INICIAL	DERECHOS ANULADOS	DERECHOS CANCELADOS	RECAUDACIÓN	DERECHOS PENDIENTE DE COBRO A 31 DE DICIEMBRE
2012.01.11500	IMPUESTO VEHICULOS TRACCION MECANICA	188.740,78	-1.334,75		9.357,99	7.730,30	170.317,74
2012.01.11600	IMP.INC.VAL.TERREN.DE NATURALEZA URBANA	25.455,11	61,80				25.516,91
2012.01.11601	INSP.IMP.INC.VAL.TERRENO S DE NATURALEZA URBANA	63.606,12				180,36	63.425,76
2012.01.13000	IMPUESTO DE ACTIVIDADES ECONOMICAS	87.514,07	-516,30				86.997,77
2012.01.29000	IMPUESTOS SOBRE CONST.,INSTAL.Y OBRAS	126.744,95	-9.890,48			33,42	116.821,05
2012.01.29100	GASTOS SUNTUARIOS	806,34	-768,82				37,52
2012.01.30000	SUMINISTRO DE AGUA	5.799,41			2.703,16		3.096,25
2012.01.30200	RECOGIDA Y TRATAMIENTO DE RESIDUOS SOLIDOS	108.996,47			5.242,87	1.120,15	102.633,45
2012.01.30500	EXTINCION DE INCENDIOS	1.770,36					1.770,36
2012.01.32300	SERVICIOS URBANISTICOS	252,24					252,24
2012.01.33100	ENTRADA VEHICULOS Y RESERVA APARCAMIENTO	4.484,46					4.484,46
2012.01.33105	PUESTOS Y BARRACAS	15.073,79				255,98	14.817,81
2012.01.33700	OCUPACION SUBSUELO, SUELO Y VUELO	10.926,02					10.926,02
2012.01.45018	DE LA ADMON GRAL C.A PREVENCION CONFLICTO SOCIAL	1.313,94					1.313,94
2012.01.54100	PRODUCTO DEL ARRENDAM.DE FINCAS URBANAS	28.362,82					28.362,82
2012.01.55400	APROVECHAMIENTOS AGRICOLAS Y FORESTALES	286.997,38					286.997,38



PRESUPUESTO DE INGRESOS
DERECHOS A COBRAR DE PRESUPUESTOS CERRADOS

Fecha Obtención 14/11/2022

Pág. 15

DERECHOS PENDIENTES DE COBRO TOTALES

EJERCICIO 2021

APLICACIÓN PRESUPUESTARIA	DESCRIPCIÓN	DERECHOS PENDIENTES DE COBRO A 1 DE ENERO	MODIFICACIONES SALDO INICIAL	DERECHOS ANULADOS	DERECHOS CANCELADOS	RECAUDACIÓN	DERECHOS PENDIENTE DE COBRO A 31 DE DICIEMBRE
2012.01.55500	APROVECHAMIENTOS ESPECIALES	27.698,06					27.698,06
2013.01.11200	DE NATURALEZA RUSTICA	449,74	-35,75				413,99
2013.01.11300	DE NATURALEZA URBANA	85.128,19	36.482,31		6.030,70	3.783,06	111.796,74
2013.01.11500	IMPUESTO VEHICULOS TRACCION MECANICA	201.977,68	-578,82		10.151,16	6.508,99	184.738,71
2013.01.11600	IMP.INC.VAL.TERREN.DE NATURALEZA URBANA	23.141,93	-29,07			288,91	22.823,95
2013.01.11601	INSPECCIONES IVTNU	171.995,44			40.141,07		131.854,37
2013.01.13000	IMPUESTO DE ACTIVIDADES ECONOMICAS	159.567,82	415,79				159.983,61
2013.01.29000	IMPUESTOS SOBRE CONST.,INSTAL.Y OBRAS	1.039,05	-16,78				1.022,27
2013.01.29001	INSPECCIONES ICIO	37.775,40					37.775,40
2013.01.29100	GASTOS SUNTUARIOS	1.190,75	-1.153,23				37,52
2013.01.30000	SUMINISTRO DE AGUA	200.941,67			1.665,52		199.276,15
2013.01.30200	RECOGIDA Y TRATAMIENTO DE RESIDUOS SOLIDOS	274.148,66			268,43	69,90	273.810,33
2013.01.30300	TRATAMIENTO DE RESIDUOS SOLIDOS	1.208,67				976,08	232,59
2013.01.30500	EXTINCION DE INCENDIOS	1.536,92					1.536,92
2013.01.32300	SERVICIOS URBANISTICOS	488,45			104,44		384,01
2013.01.33100	ENTRADA VEHICULOS Y RESERVA APARCAMIENTO	6.334,94					6.334,94
2013.01.33105	PUESTOS Y BARRACAS	34.088,53				394,02	33.694,51
2013.01.33500	MESAS Y SILLAS	28.466,60				10,00	28.456,60



PRESUPUESTO DE INGRESOS
DERECHOS A COBRAR DE PRESUPUESTOS CERRADOS

Fecha Obtención 14/11/2022

Pág. 16

DERECHOS PENDIENTES DE COBRO TOTALES

EJERCICIO 2021

APLICACIÓN PRESUPUESTARIA	DESCRIPCIÓN	DERECHOS PENDIENTES DE COBRO A 1 DE ENERO	MODIFICACIONES SALDO INICIAL	DERECHOS ANULADOS	DERECHOS CANCELADOS	RECAUDACIÓN	DERECHOS PENDIENTE DE COBRO A 31 DE DICIEMBRE
2013.01.33700	OCUPACION SUBSUELO, SUELO Y VUELO	37.167,93			1.487,82	578,68	35.101,43
2013.01.39190	MULTAS	6.982,27				6.902,57	79,70
2013.01.39901	OTROS	9.187,54			92,00	1.097,24	7.998,30
2013.01.42000	Participación en los Tributos del Estado.	87.928,41					87.928,41
2013.01.42100	Del Servicio Público de Empleo Estatal.	2.646,20					2.646,20
2013.01.45033	DE LA ADMON GRAL C.AUT CENTRO MUJER	4.656,23					4.656,23
2013.01.48003	DE FAMILIAS E INSTITUC.ACTIVIDADES CULTURALES Y EDUCATIVAS)	15.000,01					15.000,01
2013.01.54100	PRODUCTO DEL ARRENDAM.DE FINCAS URBANAS	7.019,40			181,05		6.838,35
2013.01.55400	APROVECHAMIENTOS AGRICOLAS Y FORESTALES	490.879,20					490.879,20
2013.01.55500	APROVECHAMIENTOS ESPECIALES	45.469,46					45.469,46
2013.01.83001	ANTICIPOS PAGAS PERSONAL (LABORALES)	4.661,15					4.661,15
2014.01.11200	DE NATURALEZA RUSTICA	579,85	-76,42				503,43
2014.01.11300	DE NATURALEZA URBANA	190.736,39	-36.245,66		8.145,17	8.875,54	137.470,02
2014.01.11500	IMPUESTO VEHICULOS TRACCION MECANICA	195.946,24	83,09		9.052,32	6.807,68	180.169,33
2014.01.11600	IMP.INC.VAL.TERREN.DE NATURALEZA URBANA	93.603,72	-27.292,30			2.201,51	64.109,91
2014.01.11601	INSPECCIONES IVTNU	40.322,71			30.316,93		10.005,78



PRESUPUESTO DE INGRESOS
DERECHOS A COBRAR DE PRESUPUESTOS CERRADOS

Fecha Obtención 14/11/2022

Pág. 17

DERECHOS PENDIENTES DE COBRO TOTALES

EJERCICIO 2021

APLICACIÓN PRESUPUESTARIA	DESCRIPCIÓN	DERECHOS PENDIENTES DE COBRO A 1 DE ENERO	MODIFICACIONES SALDO INICIAL	DERECHOS ANULADOS	DERECHOS CANCELADOS	RECAUDACIÓN	DERECHOS PENDIENTE DE COBRO A 31 DE DICIEMBRE
2014.01.13000	IMPUESTO DE ACTIVIDADES ECONOMICAS	53.981,29	40.183,29				94.164,58
2014.01.29000	IMPUESTOS SOBRE CONST.,INSTAL.Y OBRAS	735,45	1.224,45				1.959,90
2014.01.29100	GASTOS SUNTUARIOS	37,52					37,52
2014.01.30300	TRATAMIENTO DE RESIDUOS SOLIDOS	146.536,97			10.924,37	2.799,71	132.812,89
2014.01.30500	EXTINCION DE INCENDIOS	3.024,35					3.024,35
2014.01.32905	SERVICIOS ESPECIALES POLICIA	3.080,45			33,45		3.047,00
2014.01.33100	ENTRADA VEHICULOS Y RESERVA APARCAMIENTO	14.656,52				139,89	14.516,63
2014.01.33105	TASAS POR UTILIZACION PRIVATIVA	25.552,04			225,51	439,58	24.886,95
2014.01.33400	CALAS Y ZANJAS	19,53					19,53
2014.01.33500	MESAS Y SILLAS	22.346,42					22.346,42
2014.01.33700	OCUPACION SUBSUELO, SUELO Y VUELO	32.850,64			1.291,24		31.559,40
2014.01.33901	PUESTOS Y BARRACAS	110,49					110,49
2014.01.33902	KIOSCOS Y CRISTALERAS	2.513,90					2.513,90
2014.01.34100	AYUDA A DOMICILIO	5,98					5,98
2014.01.34200	PRECIOS PUBLICOS ESCUELA DE MUSICA	422,70			30,00	108,47	284,23
2014.01.34904	ANUNCIOS A CARGO DE PARTICULARES	512,99					512,99
2014.01.39190	MULTAS	93.703,45			9.795,98	62.147,38	21.760,09
2014.01.39901	OTROS	3.935,79					3.935,79



PRESUPUESTO DE INGRESOS
DERECHOS A COBRAR DE PRESUPUESTOS CERRADOS

Fecha Obtención 14/11/2022

Pág. 18

DERECHOS PENDIENTES DE COBRO TOTALES

EJERCICIO 2021

APLICACIÓN PRESUPUESTARIA	DESCRIPCIÓN	DERECHOS PENDIENTES DE COBRO A 1 DE ENERO	MODIFICACIONES SALDO INICIAL	DERECHOS ANULADOS	DERECHOS CANCELADOS	RECAUDACIÓN	DERECHOS PENDIENTE DE COBRO A 31 DE DICIEMBRE
2014.01.53400	De soc y entidades dependientes de las entidades locales.	309.974,43					309.974,43
2014.01.54100	PRODUCTO DEL ARRENDAM.DE FINCAS URBANAS	18.544,02					18.544,02
2014.01.55400	APROVECHAMIENTOS AGRICOLAS Y FORESTALES	628.989,54					628.989,54
2014.01.55500	APROVECHAMIENTOS ESPECIALES	29.678,87					29.678,87
2015.01.11200	DE NATURALEZA RUSTICA	692,98	-13,36		128,07		551,55
2015.01.11300	DE NATURALEZA URBANA	363.107,41	-16.319,34		22.353,58	8.477,41	315.957,08
2015.01.11500	IMPUESTO VEHICULOS TRACCION MECANICA	206.231,10	-368,82		6.500,05	7.797,39	191.564,84
2015.01.11600	IMP.INC.VAL.TERREN.DE NATURALEZA URBANA	94.072,13	-3.322,95			728,02	90.021,16
2015.01.11601	INSPECCIONES IVTNU	11.121,70				2,32	11.119,38
2015.01.13000	IMPUESTO DE ACTIVIDADES ECONOMICAS	73.881,62	1.025,89			0,22	74.907,29
2015.01.29000	IMPUESTOS SOBRE CONST.,INSTAL.Y OBRAS	10.016,49	8.054,47			4.973,88	13.097,08
2015.01.29100	GASTOS SUNTUARIOS	37,52					37,52
2015.01.30000	SUMINISTRO DE AGUA	295.959,83				652,13	295.307,70
2015.01.30300	TRATAMIENTO DE RESIDUOS SOLIDOS	321.423,16			9.825,82	6.361,25	305.236,09
2015.01.30500	EXTINCION DE INCENDIOS	4.908,91				644,85	4.264,06
2015.01.32300	SERVICIOS URBANISTICOS	687,44					687,44



PRESUPUESTO DE INGRESOS
DERECHOS A COBRAR DE PRESUPUESTOS CERRADOS

Fecha Obtención 14/11/2022

Pág. 19

DERECHOS PENDIENTES DE COBRO TOTALES

EJERCICIO 2021

APLICACIÓN PRESUPUESTARIA	DESCRIPCIÓN	DERECHOS PENDIENTES DE COBRO A 1 DE ENERO	MODIFICACIONES SALDO INICIAL	DERECHOS ANULADOS	DERECHOS CANCELADOS	RECAUDACIÓN	DERECHOS PENDIENTE DE COBRO A 31 DE DICIEMBRE
2015.01.32905	SERVICIOS ESPECIALES POLICIA	19,10				19,10	
2015.01.33100	ENTRADA VEHICULOS Y RESERVA APARCAMIENTO	5.046,09				111,13	4.934,96
2015.01.33105	TASAS POR UTILIZACION PRIVATIVA	5.414,05				618,92	4.795,13
2015.01.33400	CALAS Y ZANJAS	813,75					813,75
2015.01.33500	MESAS Y SILLAS	37.054,15				2.428,31	34.625,84
2015.01.33700	OCUPACION SUBSUELO, SUELO Y VUELO	1.819,21			1.505,92		313,29
2015.01.33901	PUESTOS Y BARRACAS	386,62				192,88	193,74
2015.01.34100	AYUDA A DOMICILIO	0,01					0,01
2015.01.34200	PRECIOS PUBLICOS ESCUELA DE MUSICA	1.003,11				102,00	901,11
2015.01.39190	MULTAS	59.106,05			10.051,00	1.840,62	47.214,43
2015.01.39211	RECARGO DE APREMIO	549,03					549,03
2015.01.39300	INTERESES DE DEMORA	370,93					370,93
2015.01.53400	De soc y entidades dependientes de las entidades locales.	53.622,78					53.622,78
2015.01.54100	PRODUCTO DEL ARRENDAM.DE FINCAS URBANAS	13.012,04				399,97	12.612,07
2015.01.55400	APROVECHAMIENTOS AGRICOLAS Y FORESTALES	609.635,59					609.635,59
2015.01.55500	APROVECHAMIENTOS ESPECIALES	27.583,83					27.583,83
2015.01.76100	DE DIPUTACION (PLANES PROVINCIALES)	6.854,04					6.854,04



PRESUPUESTO DE INGRESOS
DERECHOS A COBRAR DE PRESUPUESTOS CERRADOS

Fecha Obtención 14/11/2022

Pág. 20

DERECHOS PENDIENTES DE COBRO TOTALES

EJERCICIO 2021

APLICACIÓN PRESUPUESTARIA	DESCRIPCIÓN	DERECHOS PENDIENTES DE COBRO A 1 DE ENERO	MODIFICACIONES SALDO INICIAL	DERECHOS ANULADOS	DERECHOS CANCELADOS	RECAUDACIÓN	DERECHOS PENDIENTE DE COBRO A 31 DE DICIEMBRE
2016.01.11200	DE NATURALEZA RUSTICA	2.861,99	-29,19		432,59	23,92	2.376,29
2016.01.11300	DE NATURALEZA URBANA	346.284,80	-10.227,11		21.036,50	14.576,81	300.444,38
2016.01.11500	IMPUESTO VEHICULOS TRACCION MECANICA	253.628,12	-3.516,17		5.687,27	9.921,07	234.503,61
2016.01.11600	IMP.INC.VAL.TERREN.DE NATURALEZA URBANA	155.790,59	14.353,22		176,17	24.140,29	145.827,35
2016.01.11601	INSPECCIONES IVTNU	21.438,96			2.844,76	508,89	18.085,31
2016.01.13000	IMPUESTO DE ACTIVIDADES ECONOMICAS	79.065,62	9.444,61			2.181,22	86.329,01
2016.01.29000	IMPUESTOS SOBRE CONST.,INSTAL.Y OBRAS	13,61	104,41			13,61	104,41
2016.01.29100	GASTOS SUNTUARIOS	197,40				159,88	37,52
2016.01.30000	SUMINISTRO DE AGUA	51.886,24			1.616,38	5.586,17	44.683,69
2016.01.30001	Servicio de abastecimiento de agua.	50,25					50,25
2016.01.30100	ALCANTARILLADO	32.216,51			831,07	2.264,59	29.120,85
2016.01.30300	TRATAMIENTO DE RESIDUOS SOLIDOS (PILAS, ANIMALES...)	203.394,30			6.716,85	7.415,81	189.261,64
2016.01.30400	TASA DEPURACION.	49.853,98			725,14	3.205,30	45.923,54
2016.01.30500	EXTINCION DE INCENDIOS	4.095,32				218,46	3.876,86
2016.01.32300	SERVICIOS URBANISTICOS	541,49				1,60	539,89
2016.01.33100	ENTRADA VEHICULOS Y RESERVA APARCAMIENTO	25.789,15				16.071,52	9.717,63
2016.01.33105	TASAS POR UTILIZACION PRIVATIVA	8.825,62			47,58	330,32	8.447,72
2016.01.33500	MESAS Y SILLAS	37.035,84				155,10	36.880,74



PRESUPUESTO DE INGRESOS
DERECHOS A COBRAR DE PRESUPUESTOS CERRADOS

Fecha Obtención 14/11/2022

Pág. 21

DERECHOS PENDIENTES DE COBRO TOTALES

EJERCICIO 2021

APLICACIÓN PRESUPUESTARIA	DESCRIPCIÓN	DERECHOS PENDIENTES DE COBRO A 1 DE ENERO	MODIFICACIONES SALDO INICIAL	DERECHOS ANULADOS	DERECHOS CANCELADOS	RECAUDACIÓN	DERECHOS PENDIENTE DE COBRO A 31 DE DICIEMBRE
2016.01.33700	OCUPACION SUBSUELO, SUELO Y VUELO	39.313,91			22.662,17		16.651,74
2016.01.33903	OCUPACION VIA PUBLICA CAJEROS Y VENTANAS DESPACHO DIRECTO	377,44					377,44
2016.01.34100	AYUDA A DOMICILIO	238,98					238,98
2016.01.34200	PRECIOS PUBLICOS ESCUELA DE MUSICA	1.206,84					1.206,84
2016.01.39190	MULTAS	83.635,21			15.751,80	25.833,16	42.050,25
2016.01.39211	RECARGO DE APREMIO	73,80					73,80
2016.01.39300	INTERESES DE DEMORA	16,08					16,08
2016.01.39901	OTROS	7.643,85				3.338,28	4.305,57
2016.01.42020	COMPENSACION BENEFICIOS FISCALES.CENTROS CONCERTADOS		39.169,92			39.169,92	
2016.01.54100	PRODUCTO DEL ARRENDAM.DE FINCAS URBANAS	8.010,72					8.010,72
2016.01.55000	CONCESIONES ADMINISTRATIVAS	23.970,87					23.970,87
2016.01.55400	APROVECHAMIENTOS AGRICOLAS Y FORESTALES	408.309,32					408.309,32
2016.01.55402	COMPENSACION COMISION PROV. MONTES 15 %	13,50					13,50
2016.01.76100	DE DIPUTACION (PLANES PROVINCIALES)	38.159,43					38.159,43
2017.01.11200	DE NATURALEZA RUSTICA	16.925,03	-589,81		29,01	507,27	15.798,94
2017.01.11300	DE NATURALEZA URBANA	318.640,31	26.778,21		16.141,82	25.045,64	304.231,06



PRESUPUESTO DE INGRESOS
DERECHOS A COBRAR DE PRESUPUESTOS CERRADOS

Fecha Obtención 14/11/2022

Pág. 22

DERECHOS PENDIENTES DE COBRO TOTALES

EJERCICIO 2021

APLICACIÓN PRESUPUESTARIA	DESCRIPCIÓN	DERECHOS PENDIENTES DE COBRO A 1 DE ENERO	MODIFICACIONES SALDO INICIAL	DERECHOS ANULADOS	DERECHOS CANCELADOS	RECAUDACIÓN	DERECHOS PENDIENTE DE COBRO A 31 DE DICIEMBRE
2017.01.11500	IMPUESTO VEHICULOS TRACCION MECANICA	289.202,97	-3.564,78		2.401,02	21.182,36	262.054,81
2017.01.11600	IMP.INC.VAL.TERREN.DE NATURALEZA URBANA	114.590,59	4.746,63			10.558,73	108.778,49
2017.01.11601	INSPECCIONES IVTNU	3.765,51			134,38	3,50	3.627,63
2017.01.13000	IMPUESTO DE ACTIVIDADES ECONOMICAS	67.563,56	7.445,65		8.057,18	1.669,92	65.282,11
2017.01.29000	IMPUESTOS SOBRE CONST.,INSTAL.Y OBRAS	47,21	16.095,39			46,11	16.096,49
2017.01.29100	GASTOS SUNTUARIOS	197,40				159,88	37,52
2017.01.30000	SUMINISTRO DE AGUA	191.302,92			994,82	15.644,30	174.663,80
2017.01.30100	ALCANTARILLADO	59.894,45			992,28	6.062,54	52.839,63
2017.01.30300	TRATAMIENTO DE RESIDUOS SOLIDOS (PILAS, ANIMALES...)	191.339,79			4.753,54	12.536,64	174.049,61
2017.01.30400	TASA DEPURACION.	94.642,14			1.022,47	9.128,16	84.491,51
2017.01.30500	EXTINCION DE INCENDIOS	4.051,24				142,12	3.909,12
2017.01.32300	SERVICIOS URBANISTICOS	119,40				100,40	19,00
2017.01.33100	ENTRADA VEHICULOS Y RESERVA APARCAMIENTO	14.702,29				3.166,93	11.535,36
2017.01.33105	TASAS POR UTILIZACION PRIVATIVA	5.843,94			448,35	493,86	4.901,73
2017.01.33500	MESAS Y SILLAS	10.611,48				510,48	10.101,00
2017.01.33700	OCUPACION SUBSUELO, SUELO Y VUELO	43.258,65				6.894,95	36.363,70
2017.01.33903	OCUPACION VIA PUBLICA CAJEROS Y VENTANAS DESPACHO DIRECTO	673,79					673,79



PRESUPUESTO DE INGRESOS
DERECHOS A COBRAR DE PRESUPUESTOS CERRADOS

Fecha Obtención 14/11/2022

Pág. 23

DERECHOS PENDIENTES DE COBRO TOTALES

EJERCICIO 2021

APLICACIÓN PRESUPUESTARIA	DESCRIPCIÓN	DERECHOS PENDIENTES DE COBRO A 1 DE ENERO	MODIFICACIONES SALDO INICIAL	DERECHOS ANULADOS	DERECHOS CANCELADOS	RECAUDACIÓN	DERECHOS PENDIENTE DE COBRO A 31 DE DICIEMBRE
2017.01.34100	AYUDA A DOMICILIO	314,57				112,95	201,62
2017.01.34200	PRECIOS PUBLICOS ESCUELA DE MUSICA	1.323,40				150,00	1.173,40
2017.01.38900	REINTEGROS OPERACIONES CORRIENTES	1.034,87					1.034,87
2017.01.39190	MULTAS	55.537,98				31.383,98	24.154,00
2017.01.39211	RECARGO DE APREMIO	141,10					141,10
2017.01.39300	INTERESES DE DEMORA	13,91					13,91
2017.01.39700	APROVECHAMIENTOS URBANISTICOS	888,16					888,16
2017.01.39901	OTROS	634,80					634,80
2017.01.39902	OTROS (3 % COMISION VTA PARCELAS)	22,00					22,00
2017.01.39906	Otros ingresos diversos.	10.811,19					10.811,19
2017.01.42020	COMPENSACION BENEFICIOS FISCALES.CENTROS CONCERTADOS		33.318,06			33.318,06	
2017.01.42021	COMPENSACION BENEFICIOS FISCALES.COOPERATIVAS		70.949,17			70.949,17	
2017.01.45031	DE LA ADMON.GRAL.C. AUTONOMA (A.INFAN.)	68.166,39					68.166,39
2017.01.54100	PRODUCTO DEL ARRENDAM.DE FINCAS URBANAS	13.542,37					13.542,37
2017.01.55000	CONCESIONES ADMINISTRATIVAS	24.413,32					24.413,32



PRESUPUESTO DE INGRESOS
DERECHOS A COBRAR DE PRESUPUESTOS CERRADOS

Fecha Obtención 14/11/2022

Pág. 24

DERECHOS PENDIENTES DE COBRO TOTALES

EJERCICIO 2021

APLICACIÓN PRESUPUESTARIA	DESCRIPCIÓN	DERECHOS PENDIENTES DE COBRO A 1 DE ENERO	MODIFICACIONES SALDO INICIAL	DERECHOS ANULADOS	DERECHOS CANCELADOS	RECAUDACIÓN	DERECHOS PENDIENTE DE COBRO A 31 DE DICIEMBRE
2017.01.55400	APROVECHAMIENTOS AGRICOLAS Y FORESTALES	147.656,68					147.656,68
2017.01.55500	APROVECHAMIENTOS ESPECIALES	42.504,97					42.504,97
2017.01.83001	ANTICIPOS PAGAS PERSONAL (LABORALES)	3.900,00				3.900,00	
2018.01.11200	DE NATURALEZA RUSTICA	19.895,28	-606,93		13,51	1.633,01	17.641,83
2018.01.11300	DE NATURALEZA URBANA	456.307,69	-35.189,69		19.546,61	52.878,73	348.692,66
2018.01.11500	IMPUESTO VEHICULOS TRACCION MECANICA	311.710,55	568,25		2.702,51	33.386,69	276.189,60
2018.01.11600	IMP.INC.VAL.TERREN.DE NATURALEZA URBANA	495.346,20	-24.512,45			36.486,60	434.347,15
2018.01.11601	INSPECCIONES IVTNU	5.885,88				566,41	5.319,47
2018.01.13000	IMPUESTO DE ACTIVIDADES ECONOMICAS	63.170,77	7.140,37				70.311,14
2018.01.13001	INSPECCIONES IAE	63.568,98				11.058,32	52.510,66
2018.01.29000	IMPUESTOS SOBRE CONST.,INSTAL.Y OBRAS	21.012,04	-8.602,82			20,00	12.389,22
2018.01.29100	GASTOS Suntuarios	1.219,34				159,88	1.059,46
2018.01.30000	SUMINISTRO DE AGUA	413.326,45		3,76	23.874,38	43.755,01	345.693,30
2018.01.30100	ALCANTARILLADO	142.164,57		1,33	1.805,75	17.177,13	123.180,36
2018.01.30300	TRATAMIENTO DE RESIDUOS SOLIDOS (PILAS, ANIMALES...)	229.154,68			5.860,69	13.878,99	209.415,00
2018.01.30400	TASA DEPURACION.	214.188,38		2,22	2.343,57	29.833,01	182.009,58
2018.01.30500	EXTINCION DE INCENDIOS	4.699,37				381,67	4.317,70
2018.01.32300	SERVICIOS URBANISTICOS	26.780,66					26.780,66



PRESUPUESTO DE INGRESOS
DERECHOS A COBRAR DE PRESUPUESTOS CERRADOS

Fecha Obtención 14/11/2022

Pág. 25

DERECHOS PENDIENTES DE COBRO TOTALES

EJERCICIO 2021

APLICACIÓN PRESUPUESTARIA	DESCRIPCIÓN	DERECHOS PENDIENTES DE COBRO A 1 DE ENERO	MODIFICACIONES SALDO INICIAL	DERECHOS ANULADOS	DERECHOS CANCELADOS	RECAUDACIÓN	DERECHOS PENDIENTE DE COBRO A 31 DE DICIEMBRE
2018.01.33100	ENTRADA VEHICULOS Y RESERVA APARCAMIENTO	35.483,46				8.027,46	27.456,00
2018.01.33105	TASAS POR UTILIZACION PRIVATIVA	18.493,92				768,63	17.725,29
2018.01.33500	MESAS Y SILLAS	38.854,81				531,12	38.323,69
2018.01.33700	OCUPACION SUBSUELO, SUELO Y VUELO	24.875,88			78,20	11.354,47	13.443,21
2018.01.33901	PUESTOS Y BARRACAS	48,53				48,53	
2018.01.34100	AYUDA A DOMICILIO	2.560,48				1.036,70	1.523,78
2018.01.34200	PRECIOS PUBLICOS ESCUELA DE MUSICA	647,50					647,50
2018.01.39190	MULTAS	90.458,95				20.144,94	70.314,01
2018.01.39901	OTROS	2.070,00					2.070,00
2018.01.39906	Otros ingresos diversos.	24.179,81				1.092,31	23.087,50
2018.01.39908	Otros ingresos diversos (Ejecuciones subsidiarias)	20.014,71				490,46	19.524,25
2018.01.42020	COMPENSACION BENEFICIOS FISCALES.CENTROS CONCERTADOS		33.465,09			33.465,09	
2018.01.42021	COMPENSACION BENEFICIOS FISCALES.COOPERATIVAS		70.035,30			70.035,30	
2018.01.45003	DE LA JCCLM	52.595,43					52.595,43
2018.01.45004	DE LA JCCLM	72.905,30					72.905,30
2018.01.54100	PRODUCTO DEL ARRENDAM.DE FINCAS URBANAS	11.222,08				75,34	11.146,74



PRESUPUESTO DE INGRESOS
DERECHOS A COBRAR DE PRESUPUESTOS CERRADOS

Fecha Obtención 14/11/2022

Pág. 26

DERECHOS PENDIENTES DE COBRO TOTALES

EJERCICIO 2021

APLICACIÓN PRESUPUESTARIA	DESCRIPCIÓN	DERECHOS PENDIENTES DE COBRO A 1 DE ENERO	MODIFICACIONES SALDO INICIAL	DERECHOS ANULADOS	DERECHOS CANCELADOS	RECAUDACIÓN	DERECHOS PENDIENTE DE COBRO A 31 DE DICIEMBRE
2018.01.55000	CONCESIONES ADMINISTRATIVAS	144.960,20					144.960,20
2018.01.55400	APROVECHAMIENTOS AGRICOLAS Y FORESTALES	137,08					137,08
2018.01.55500	APROVECHAMIENTOS ESPECIALES	43.170,02					43.170,02
2018.01.83000	ANTICIPOS PAGAS PERSONAL(FUNCIONARIOS)	9.400,00				8.000,00	1.400,00
2018.01.83001	ANTICIPOS PAGAS PERSONAL (LABORALES)	12.550,11				10.750,11	1.800,00
2019.01.11200	DE NATURALEZA RUSTICA	33.200,76	-9.869,61		12,83	3.605,41	19.712,91
2019.01.11300	DE NATURALEZA URBANA	1.014.186,95	-446.437,67	570,45	14.050,70	123.547,13	429.581,00
2019.01.11500	IMPUESTO VEHICULOS TRACCION MECANICA	359.797,93	-4.547,84	17,30	3.150,58	63.134,35	288.947,86
2019.01.11600	IMP.INC.VAL.TERREN.DE NATURALEZA URBANA	588.927,96	-40.766,50		8.234,42	138.316,47	401.610,57
2019.01.11601	INSPECCIONES IVTNU	4.284,83				16,09	4.268,74
2019.01.13000	IMPUESTO DE ACTIVIDADES ECONOMICAS	84.037,77	-4.672,55			3.388,87	75.976,35
2019.01.13001	INSPECCIONES IAE	49.611,94					49.611,94
2019.01.29000	IMPUESTOS SOBRE CONST.,INSTAL.Y OBRAS	244.879,92	563,08		232.026,39	2.148,10	11.268,51
2019.01.29001	INSPECCIONES ICIO	1.726,23				1.726,23	
2019.01.29100	GASTOS SUNTUARIOS	4.167,36	-1.457,83			437,58	2.271,95
2019.01.30000	SUMINISTRO DE AGUA	157.597,41			3.413,15	21.506,81	132.677,45
2019.01.30100	ALCANTARILLADO	56.763,46			1.295,33	8.500,10	46.968,03



PRESUPUESTO DE INGRESOS
DERECHOS A COBRAR DE PRESUPUESTOS CERRADOS

Fecha Obtención 14/11/2022

Pág. 27

DERECHOS PENDIENTES DE COBRO TOTALES

EJERCICIO 2021

APLICACIÓN PRESUPUESTARIA	DESCRIPCIÓN	DERECHOS PENDIENTES DE COBRO A 1 DE ENERO	MODIFICACIONES SALDO INICIAL	DERECHOS ANULADOS	DERECHOS CANCELADOS	RECAUDACIÓN	DERECHOS PENDIENTE DE COBRO A 31 DE DICIEMBRE
2019.01.30300	TRATAMIENTO DE RESIDUOS SOLIDOS (PILAS, ANIMALES...)	315.160,67			8.434,21	32.910,52	273.815,94
2019.01.30400	TASA DEPURACION.	82.062,26			1.530,65	12.759,31	67.772,30
2019.01.30500	EXTINCION DE INCENDIOS	1.960,01				830,52	1.129,49
2019.01.32300	SERVICIOS URBANISTICOS	319,75				190,73	129,02
2019.01.33100	ENTRADA VEHICULOS Y RESERVA APARCAMIENTO	36.141,56			2.593,31	3.386,70	30.161,55
2019.01.33105	TASAS POR UTILIZACION PRIVATIVA	15.100,87			620,74	4.847,49	9.632,64
2019.01.33400	CALAS Y ZANJAS	249,08					249,08
2019.01.33500	MESAS Y SILLAS	52.215,63				5.524,25	46.691,38
2019.01.33700	OCUPACION SUBSUELO, SUELO Y VUELO	23.376,61			3.089,76	5.433,76	14.853,09
2019.01.33901	PUESTOS Y BARRACAS	2.344,05				2.344,05	
2019.01.33902	KIOSCOS Y CRISTALERAS	19,45					19,45
2019.01.33903	OCUPACION VIA PUBLICA CAJEROS Y VENTANAS DESPACHO DIRECTO	1.236,51				1.185,40	51,11
2019.01.34100	AYUDA A DOMICILIO	2.538,59			71,77	547,36	1.919,46
2019.01.34200	PRECIOS PUBLICOS ESCUELA DE MUSICA	2.309,48			192,00	973,21	1.144,27
2019.01.39190	MULTAS	129.422,72				14.394,99	115.027,73
2019.01.39401	INGRESOS POR RETENCIONES AL PERSONAL EN NOMINA (SANITAS, ADES)	418,22				418,22	
2019.01.39901	OTROS	36.747,81				5.974,19	30.773,62



PRESUPUESTO DE INGRESOS
DERECHOS A COBRAR DE PRESUPUESTOS CERRADOS

Fecha Obtención 14/11/2022

Pág. 28

DERECHOS PENDIENTES DE COBRO TOTALES

EJERCICIO 2021

APLICACIÓN PRESUPUESTARIA	DESCRIPCIÓN	DERECHOS PENDIENTES DE COBRO A 1 DE ENERO	MODIFICACIONES SALDO INICIAL	DERECHOS ANULADOS	DERECHOS CANCELADOS	RECAUDACIÓN	DERECHOS PENDIENTE DE COBRO A 31 DE DICIEMBRE
2019.01.39906	Otros ingresos diversos.	18.988,04			3.557,55	9.565,81	5.864,68
2019.01.42020	COMPENSACION BENEFICIOS FISCALES.CENTROS CONCERTADOS		32.635,05			32.635,05	
2019.01.42021	COMPENSACION BENEFICIOS FISCALES.COOPERATIVAS		68.881,62			68.881,62	
2019.01.54100	PRODUCTO DEL ARRENDAM.DE FINCAS URBANAS	12.602,92				129,65	12.473,27
2019.01.55000	CONCESIONES ADMINISTRATIVAS	70.544,61				32.905,46	37.639,15
2019.01.55400	APROVECHAMIENTOS AGRICOLAS Y FORESTALES	187,36					187,36
2019.01.55500	APROVECHAMIENTOS ESPECIALES	39.015,02					39.015,02
2019.01.61900	OTRAS INVERSIONES REALES (EDIFICIOS)	87,00					87,00
2019.01.83000	ANTICIPOS PAGAS PERSONAL(FUNCIONARIOS)	23.666,74				13.799,96	9.866,78
2019.01.83001	ANTICIPOS PAGAS PERSONAL (LABORALES)	22.650,00				11.100,00	11.550,00
2020.01.10000	IMPUESTOS SOBRE LA RENTA DE LAS PERSONAS FISICAS	87.192,79				87.192,79	
2020.01.11200	DE NATURALEZA RUSTICA	55.381,32	-506,85		397,29	9.633,52	44.843,66
2020.01.11300	DE NATURALEZA URBANA	801.348,66	-3.426,85	139,82	17.728,80	305.036,24	475.016,95
2020.01.11500	IMPUESTO VEHICULOS TRACCION MECANICA	475.232,77	-4.113,58		4.048,73	89.016,89	378.053,57



PRESUPUESTO DE INGRESOS
DERECHOS A COBRAR DE PRESUPUESTOS CERRADOS

Fecha Obtención 14/11/2022

Pág. 29

DERECHOS PENDIENTES DE COBRO TOTALES

EJERCICIO 2021

APLICACIÓN PRESUPUESTARIA	DESCRIPCIÓN	DERECHOS PENDIENTES DE COBRO A 1 DE ENERO	MODIFICACIONES SALDO INICIAL	DERECHOS ANULADOS	DERECHOS CANCELADOS	RECAUDACIÓN	DERECHOS PENDIENTE DE COBRO A 31 DE DICIEMBRE
2020.01.11600	IMP.INC.VAL.TERREN.DE NATURALEZA URBANA	1.210.380,81	-123.370,48		74.251,97	776.628,89	236.129,47
2020.01.11601	INSPECCIONES IVTNU	5.678,94			1.074,60	4.604,34	
2020.01.13000	IMPUESTO DE ACTIVIDADES ECONOMICAS	187.984,41	-33.147,69		1.920,42	113.122,76	39.793,54
2020.01.21000	OTROS I.INDIRECTOS (I.V.A)	82.391,43				82.391,43	
2020.01.22000	IMPUESTO SOBRE EL ALCOHOL Y BEBIDAS DERIVADAS	1.015,54				1.015,54	
2020.01.22001	Impuesto sobre la cerveza.	412,39				412,39	
2020.01.22003	Impuesto sobre las labores del tabaco.	9.937,60				9.937,60	
2020.01.22004	Impuesto sobre hidrocarburos.	18.179,24				18.179,24	
2020.01.22006	Impuesto sobre productos intermedios.	26,56				26,56	
2020.01.29000	IMPUESTOS SOBRE CONST.,INSTAL.Y OBRAS	621.656,06	-2.514,71		177.292,55	249.567,08	192.281,72
2020.01.29001	IMP.CONSTRUCCIONES, INSTALACIONES Y OBRA,INSPECCION	38.350,44				4.183,72	34.166,72
2020.01.29100	GASTOS SUNTUARIOS	9.567,15	-1.381,56			4.177,10	4.008,49
2020.01.30000	SUMINISTRO DE AGUA	252.029,00			4.887,51	92.692,87	154.448,62
2020.01.30100	ALCANTARILLADO	88.015,68			1.803,43	34.110,87	52.101,38
2020.01.30300	TRATAMIENTO DE RESIDUOS SOLIDOS	458.720,10			27.007,41	187.310,85	244.401,84
2020.01.30400	TASA DEPURACION.	135.894,04			2.153,14	55.183,05	78.557,85
2020.01.30500	EXTINCION DE INCENDIOS	2.392,51				1.906,13	486,38



PRESUPUESTO DE INGRESOS
DERECHOS A COBRAR DE PRESUPUESTOS CERRADOS

Fecha Obtención 14/11/2022

Pág. 30

DERECHOS PENDIENTES DE COBRO TOTALES

EJERCICIO 2021

APLICACIÓN PRESUPUESTARIA	DESCRIPCIÓN	DERECHOS PENDIENTES DE COBRO A 1 DE ENERO	MODIFICACIONES SALDO INICIAL	DERECHOS ANULADOS	DERECHOS CANCELADOS	RECAUDACIÓN	DERECHOS PENDIENTE DE COBRO A 31 DE DICIEMBRE
2020.01.32300	SERVICIOS URBANISTICOS	5.360,75			185,09	1.563,93	3.611,73
2020.01.32905	SERVICIOS ESPECIALES POLICIA	86,90			33,45	53,45	
2020.01.33100	ENTRADA VEHICULOS Y RESERVA APARCAMIENTO	35.061,80			2.349,50	12.205,71	20.506,59
2020.01.33105	TASAS POR UTILIZACION PRIVATIVA	13.960,32			164,70	5.862,19	7.933,43
2020.01.33400	CALAS Y ZANJAS	1.903,50				325,50	1.578,00
2020.01.33500	MESAS Y SILLAS	88.058,72			5.120,19	39.521,12	43.417,41
2020.01.33700	OCUPACION SUBSUELO, SUELO Y VUELO	114.792,79			1.976,12	112.816,67	
2020.01.33901	PUESTOS Y BARRACAS	2.653,84				1.847,72	806,12
2020.01.33902	QUIOSCOS Y CRISTALERAS	110,01					110,01
2020.01.33903	OCUPACION VIA PUBLICA CAJEROS Y VENTANAS DESPACHO DIRECTO	1.382,98					1.382,98
2020.01.34100	AYUDA A DOMICILIO	6.752,56			1.329,20	909,48	4.513,88
2020.01.34200	PRECIOS PUBLICOS ESCUELA DE MUSICA	2.631,00			433,00	1.158,50	1.039,50
2020.01.34201	ACTIVIDADES JUVENILES	360,00			77,50	25,00	257,50
2020.01.34900	MATRIMONIOS CIVILES	181,15				181,15	
2020.01.39190	INFRACCIONES URBANÍSTICAS	107.797,83			2.700,00	9.394,98	95.702,85
2020.01.39211	RECARGO DE APREMIO	1.273,17				333,41	939,76
2020.01.39300	INTERESES DE DEMORA	1.181,39				61,60	1.119,79
2020.01.39901	OTROS	994,05			466,17	45,00	482,88



PRESUPUESTO DE INGRESOS
DERECHOS A COBRAR DE PRESUPUESTOS CERRADOS

Fecha Obtención 14/11/2022

Pág. 31

DERECHOS PENDIENTES DE COBRO TOTALES

EJERCICIO 2021

APLICACIÓN PRESUPUESTARIA	DESCRIPCIÓN	DERECHOS PENDIENTES DE COBRO A 1 DE ENERO	MODIFICACIONES SALDO INICIAL	DERECHOS ANULADOS	DERECHOS CANCELADOS	RECAUDACIÓN	DERECHOS PENDIENTE DE COBRO A 31 DE DICIEMBRE
2020.01.39904	otros ingresos (colaboracion mejora recaudacion)	175,94				53,09	122,85
2020.01.39906	Otros ingresos diversos.	17.596,70				12.157,45	5.439,25
2020.01.42010	Fondo Complementario de Financiación.	824.525,67				824.525,67	
2020.01.42021	COMPENSACION BENEFICIOS FISCALES.COOPERATIVAS		69.273,31			69.273,31	
2020.01.54100	PRODUCTO DEL ARRENDAM.DE FINCAS URBANAS	10.240,60				542,09	9.698,51
2020.01.55000	CONCESIONES ADMINISTRATIVAS	507.311,46				464.144,28	43.167,18
2020.01.55400	APROVECHAMIENTOS AGRICOLAS Y FORESTALES	29.414,06					29.414,06
2020.01.55500	APROVECHAMIENTOS ESPECIALES	44.941,22					44.941,22
2020.01.83000	ANTICIPOS PAGAS PERSONAL(FUNCIONARIOS)	37.889,34				12.766,96	25.122,38
2020.01.83001	ANTICIPOS PAGAS PERSONAL (LABORAL)	29.547,20				10.833,36	18.713,84
TOTAL		31.636.630,05	-355.249,14	734,88	1.141.652,80	5.664.825,13	24.474.168,10



PRESUPUESTO DE INGRESOS

Fecha Obtención 14/11/2022

DERECHOS A COBRAR DE PRESUPUESTOS CERRADOS

Pág. 1

DERECHOS ANULADOS

EJERCICIO 2021

APLICACIÓN PRESUPUESTARIA	DESCRIPCIÓN	ANULACIÓN DE LIQUIDACIONES	APLAZAMIENTO Y FRACCIONAMIENTO	TOTAL DERECHOS ANULADOS
2018.01.30000	SUMINISTRO DE AGUA	3,76		3,76
2018.01.30100	ALCANTARILLADO	1,33		1,33
2018.01.30400	TASA DEPURACION.	2,22		2,22
2019.01.11300	DE NATURALEZA URBANA	570,45		570,45
2019.01.11500	IMPUESTO VEHICULOS TRACCION MECANICA	17,30		17,30
2020.01.11300	DE NATURALEZA URBANA	139,82		139,82
TOTAL		734,88		734,88



PRESUPUESTO DE INGRESOS
DERECHOS A COBRAR DE PRESUPUESTOS CERRADOS

DERECHOS CANCELADOS

EJERCICIO						2021
APLICACIÓN PRESUPUESTARIA	DESCRIPCIÓN	COBROS EN ESPECIE	INSOLVENCIAS	PRESCRIPCIONES	OTRAS CAUSAS	TOTAL DERECHOS CANCELADOS
1997.01.11500	IMPUESTO VEHICULOS TRACCION MECANICA		37,49			37,49
2001.01.11200	DE NATURALEZA RUSTICA		169,82			169,82
2001.01.11500	IMPUESTO VEHICULOS TRACCION MECANICA			107,91		107,91
2001.01.29000	IMPUESTO DE CONSTRUCCIONES, INSTALACIONES Y OBRAS			9.880,72		9.880,72
2001.01.30500	EXTINCION DE INCENDIOS			16.653,87		16.653,87
2001.01.33700	OCUPACION SUBSUELO, SUELO Y VUELO		208,43			208,43
2002.01.11200	DE NATURALEZA RUSTICA		173,21			173,21
2002.01.11300	DE NATURALEZA URBANA		292,37			292,37
2002.01.11500	IMPUESTO VEHICULOS TRACCION MECANICA		6,63			6,63
2002.01.30400	TASA DEPURACION.		3,28			3,28
2003.01.11200	DE NATURALEZA RUSTICA		176,67			176,67
2003.01.11500	IMPUESTO VEHICULOS TRACCION MECANICA		6,63			6,63
2003.01.30000	SUMINISTRO DE AGUA		810,67			810,67
2004.01.11200	DE NATURALEZA RUSTICA		180,20			180,20
2004.01.11300	DE NATURALEZA URBANA		277,13			277,13
2004.01.11500	IMPUESTO VEHICULOS TRACCION MECANICA		18,93			18,93
2004.01.30100	ALCANTARILLADO		287,18			287,18
2004.01.30200	RECOGIDA Y TRATAMIENTO DE RESIDUOS SOLIDOS		88,66			88,66
2004.01.30400	TASA DEPURACION.		142,70			142,70
2005.01.11200	DE NATURALEZA RUSTICA		183,81			183,81



PRESUPUESTO DE INGRESOS
DERECHOS A COBRAR DE PRESUPUESTOS CERRADOS

DERECHOS CANCELADOS

EJERCICIO						2021
APLICACIÓN PRESUPUESTARIA	DESCRIPCIÓN	COBROS EN ESPECIE	INSOLVENCIAS	PRESCRIPCIONES	OTRAS CAUSAS	TOTAL DERECHOS CANCELADOS
2005.01.11300	DE NATURALEZA URBANA		4.891,86			4.891,86
2005.01.11500	IMPUESTO VEHICULOS TRACCION MECANICA		6,63			6,63
2005.01.13000	IMPUESTO DE ACTIVIDADES ECONOMICAS		285,00			285,00
2005.01.30100	ALCANTARILLADO		111,72			111,72
2005.01.30200	RECOGIDA Y TRATAMIENTO DE RESIDUOS SOLIDOS		278,08			278,08
2005.01.30400	TASA DEPURACION.		71,11			71,11
2005.01.33500	MESAS Y SILLAS		338,99			338,99
2006.01.11200	DE NATURALEZA RUSTICA		169,03			169,03
2006.01.11300	DE NATURALEZA URBANA		3.690,70			3.690,70
2006.01.30000	SUMINISTRO DE AGUA		58,43			58,43
2006.01.30100	ALCANTARILLADO		287,94			287,94
2006.01.30400	TASA DEPURACION.		515,95			515,95
2007.01.11300	DE NATURALEZA URBANA		525,13			525,13
2007.01.30000	SUMINISTRO DE AGUA		13,08			13,08
2007.01.30200	RECOGIDA Y TRATAMIENTO DE RESIDUOS SOLIDOS		503,21			503,21
2008.01.11300	DE NATURALEZA URBANA		9.313,15	64,72		9.377,87
2008.01.11500	IMPUESTO VEHICULOS TRACCION MECANICA		20.709,35	323,73		21.033,08
2008.01.29100	GASTOS Suntuarios		690,78			690,78
2008.01.30100	ALCANTARILLADO		711,51			711,51
2008.01.30200	RECOGIDA Y TRATAMIENTO DE RESIDUOS SOLIDOS		5.063,77	473,76		5.537,53



PRESUPUESTO DE INGRESOS
DERECHOS A COBRAR DE PRESUPUESTOS CERRADOS

DERECHOS CANCELADOS

EJERCICIO						2021
APLICACIÓN PRESUPUESTARIA	DESCRIPCIÓN	COBROS EN ESPECIE	INSOLVENCIAS	PRESCRIPCIONES	OTRAS CAUSAS	TOTAL DERECHOS CANCELADOS
2008.01.30500	EXTINCION DE INCENDIOS		44,99			44,99
2008.01.33500	MESAS Y SILLAS		1.627,03			1.627,03
2008.01.33700	OCUPACION SUBSUELO, SUELO Y VUELO			105,60		105,60
2008.01.39190	MULTAS		1.121,60			1.121,60
2009.01.11200	DE NATURALEZA RUSTICA		17,58			17,58
2009.01.11300	DE NATURALEZA URBANA		3.479,12			3.479,12
2009.01.11500	IMPUESTO VEHICULOS TRACCION MECANICA		4.366,71	251,87		4.618,58
2009.01.13000	IMPUESTO DE ACTIVIDADES ECONOMICAS		15.186,15			15.186,15
2009.01.29100	GASTOS SUNTUARIOS		690,78			690,78
2009.01.30100	ALCANTARILLADO		1.079,70	282,02		1.361,72
2009.01.30200	RECOGIDA Y TRATAMIENTO DE RESIDUOS SOLIDOS		2.457,96	828,74		3.286,70
2009.01.30500	EXTINCION DE INCENDIOS		246,81	288,66		535,47
2009.01.33500	MESAS Y SILLAS		3.902,98			3.902,98
2009.01.39190	MULTAS		375,00			375,00
2010.01.11300	DE NATURALEZA URBANA		2.740,65			2.740,65
2010.01.11500	IMPUESTO VEHICULOS TRACCION MECANICA		6.370,16	242,33		6.612,49
2010.01.11600	IMP.INC.VAL.TERREN.DE NATURALEZA URBANA		246,41	626,26		872,67
2010.01.11601	INSP.IMP.INC.VAL.TERRENOS DE NATURALEZA URBANA		221,48			221,48
2010.01.13000	IMPUESTO DE ACTIVIDADES ECONOMICAS		2.269,49			2.269,49
2010.01.30000	SUMINISTRO DE AGUA		1.491,25	150,30		1.641,55



PRESUPUESTO DE INGRESOS
DERECHOS A COBRAR DE PRESUPUESTOS CERRADOS

DERECHOS CANCELADOS

EJERCICIO						2021
APLICACIÓN PRESUPUESTARIA	DESCRIPCIÓN	COBROS EN ESPECIE	INSOLVENCIAS	PRESCRIPCIONES	OTRAS CAUSAS	TOTAL DERECHOS CANCELADOS
2010.01.30500	EXTINCION DE INCENDIOS		355,86			355,86
2010.01.33500	MESAS Y SILLAS		1.595,93			1.595,93
2010.01.39190	MULTAS		2.492,92			2.492,92
2011.01.11300	DE NATURALEZA URBANA		2.385,11	15,26		2.400,37
2011.01.11500	IMPUESTO VEHICULOS TRACCION MECANICA		7.719,92	499,43		8.219,35
2011.01.11600	IMP.INC.VAL.TERRENOS DE NATURALEZA URBANA		3.265,27			3.265,27
2011.01.30000	SUMINISTRO DE AGUA		1.957,89	473,17		2.431,06
2011.01.30200	RECOGIDA Y TRATAMIENTO DE RESIDUOS SOLIDOS		3.709,15	2.996,82		6.705,97
2011.01.30500	EXTINCION DE INCENDIOS		314,34			314,34
2011.01.32300	SERVICIOS URBANISTICOS		320,37			320,37
2011.01.33500	MESAS Y SILLAS		2.496,63			2.496,63
2012.01.11300	DE NATURALEZA URBANA		4.531,01			4.531,01
2012.01.11500	IMPUESTO VEHICULOS TRACCION MECANICA		9.203,37	154,62		9.357,99
2012.01.30000	SUMINISTRO DE AGUA		2.500,72	202,44		2.703,16
2012.01.30200	RECOGIDA Y TRATAMIENTO DE RESIDUOS SOLIDOS		4.864,03	378,84		5.242,87
2013.01.11300	DE NATURALEZA URBANA		6.030,70			6.030,70
2013.01.11500	IMPUESTO VEHICULOS TRACCION MECANICA		9.854,65	296,51		10.151,16
2013.01.11601	INSPECCIONES IVTNU		40.141,07			40.141,07
2013.01.30000	SUMINISTRO DE AGUA		1.665,52			1.665,52



PRESUPUESTO DE INGRESOS
DERECHOS A COBRAR DE PRESUPUESTOS CERRADOS

DERECHOS CANCELADOS

APLICACIÓN PRESUPUESTARIA	DESCRIPCIÓN	COBROS EN ESPECIE	INSOLVENCIAS	PRESCRIPCIONES	EJERCICIO	
					2021	TOTAL DERECHOS CANCELADOS
2013.01.30200	RECOGIDA Y TRATAMIENTO DE RESIDUOS SOLIDOS			268,43		268,43
2013.01.32300	SERVICIOS URBANISTICOS		104,44			104,44
2013.01.33700	OCUPACION SUBSUELO, SUELO Y VUELO		1.487,82			1.487,82
2013.01.39901	OTROS		92,00			92,00
2013.01.54100	PRODUCTO DEL ARRENDAM.DE FINCAS URBANAS		181,05			181,05
2014.01.11300	DE NATURALEZA URBANA		5.449,77	106,04	2.589,36	8.145,17
2014.01.11500	IMPUESTO VEHICULOS TRACCION MECANICA		6.135,03	251,78	2.665,51	9.052,32
2014.01.11601	INSPECCIONES IVTNU		30.316,93			30.316,93
2014.01.30300	TRATAMIENTO DE RESIDUOS SOLIDOS		2.403,98	159,38	8.361,01	10.924,37
2014.01.32905	SERVICIOS ESPECIALES POLICIA			33,45		33,45
2014.01.33105	TASAS POR UTILIZACION PRIVATIVA		148,65	76,86		225,51
2014.01.33700	OCUPACION SUBSUELO, SUELO Y VUELO				1.291,24	1.291,24
2014.01.34200	PRECIOS PUBLICOS ESCUELA DE MUSICA		30,00			30,00
2014.01.39190	MULTAS		3.644,98		6.151,00	9.795,98
2015.01.11200	DE NATURALEZA RUSTICA				128,07	128,07
2015.01.11300	DE NATURALEZA URBANA		10.999,13	106,04	11.248,41	22.353,58
2015.01.11500	IMPUESTO VEHICULOS TRACCION MECANICA		3.999,41		2.500,64	6.500,05
2015.01.30300	TRATAMIENTO DE RESIDUOS SOLIDOS		3.426,03	340,58	6.059,21	9.825,82
2015.01.33700	OCUPACION SUBSUELO, SUELO Y VUELO				1.505,92	1.505,92
2015.01.39190	MULTAS		10.051,00			10.051,00



PRESUPUESTO DE INGRESOS
DERECHOS A COBRAR DE PRESUPUESTOS CERRADOS

DERECHOS CANCELADOS

EJERCICIO						2021
APLICACIÓN PRESUPUESTARIA	DESCRIPCIÓN	COBROS EN ESPECIE	INSOLVENCIAS	PRESCRIPCIONES	OTRAS CAUSAS	TOTAL DERECHOS CANCELADOS
2016.01.11200	DE NATURALEZA RUSTICA				432,59	432,59
2016.01.11300	DE NATURALEZA URBANA		14.724,12	116,64	6.195,74	21.036,50
2016.01.11500	IMPUESTO VEHICULOS TRACCION MECANICA		3.508,77		2.178,50	5.687,27
2016.01.11600	IMP.INC.VAL.TERREN.DE NATURALEZA URBANA		176,17			176,17
2016.01.11601	INSPECCIONES IVTNU				2.844,76	2.844,76
2016.01.30000	SUMINISTRO DE AGUA				1.616,38	1.616,38
2016.01.30100	ALCANTARILLADO				831,07	831,07
2016.01.30300	TRATAMIENTO DE RESIDUOS SOLIDOS (PILAS, ANIMALES...)		1.568,63	98,33	5.049,89	6.716,85
2016.01.30400	TASA DEPURACION.				725,14	725,14
2016.01.33105	TASAS POR UTILIZACION PRIVATIVA				47,58	47,58
2016.01.33700	OCUPACION SUBSUELO, SUELO Y VUELO				22.662,17	22.662,17
2016.01.39190	MULTAS		15.751,80			15.751,80
2017.01.11200	DE NATURALEZA RUSTICA				29,01	29,01
2017.01.11300	DE NATURALEZA URBANA		14.547,58		1.594,24	16.141,82
2017.01.11500	IMPUESTO VEHICULOS TRACCION MECANICA				2.401,02	2.401,02
2017.01.11601	INSPECCIONES IVTNU				134,38	134,38
2017.01.13000	IMPUESTO DE ACTIVIDADES ECONOMICAS				8.057,18	8.057,18
2017.01.30000	SUMINISTRO DE AGUA				994,82	994,82
2017.01.30100	ALCANTARILLADO				992,28	992,28
2017.01.30300	TRATAMIENTO DE RESIDUOS SOLIDOS (PILAS, ANIMALES...)				4.753,54	4.753,54



PRESUPUESTO DE INGRESOS
DERECHOS A COBRAR DE PRESUPUESTOS CERRADOS

DERECHOS CANCELADOS

APLICACIÓN PRESUPUESTARIA	DESCRIPCIÓN	COBROS EN ESPECIE	INSOLVENCIAS	PRESCRIPCIONES	EJERCICIO 2021	
					OTRAS CAUSAS	TOTAL DERECHOS CANCELADOS
2017.01.30400	TASA DEPURACION.				1.022,47	1.022,47
2017.01.33105	TASAS POR UTILIZACION PRIVATIVA				448,35	448,35
2018.01.11200	DE NATURALEZA RUSTICA				13,51	13,51
2018.01.11300	DE NATURALEZA URBANA		15.451,23		4.095,38	19.546,61
2018.01.11500	IMPUESTO VEHICULOS TRACCION MECANICA				2.702,51	2.702,51
2018.01.30000	SUMINISTRO DE AGUA				23.874,38	23.874,38
2018.01.30100	ALCANTARILLADO				1.805,75	1.805,75
2018.01.30300	TRATAMIENTO DE RESIDUOS SOLIDOS (PILAS, ANIMALES...)				5.860,69	5.860,69
2018.01.30400	TASA DEPURACION.				2.343,57	2.343,57
2018.01.33700	OCUPACION SUBSUELO, SUELO Y VUELO				78,20	78,20
2019.01.11200	DE NATURALEZA RUSTICA				12,83	12,83
2019.01.11300	DE NATURALEZA URBANA		11.884,37		2.166,33	14.050,70
2019.01.11500	IMPUESTO VEHICULOS TRACCION MECANICA				3.150,58	3.150,58
2019.01.11600	IMP.INC.VAL.TERREN.DE NATURALEZA URBANA				8.234,42	8.234,42
2019.01.29000	IMPUESTOS SOBRE CONST.,INSTAL.Y OBRAS				232.026,39	232.026,39
2019.01.30000	SUMINISTRO DE AGUA				3.413,15	3.413,15
2019.01.30100	ALCANTARILLADO				1.295,33	1.295,33
2019.01.30300	TRATAMIENTO DE RESIDUOS SOLIDOS (PILAS, ANIMALES...)				8.434,21	8.434,21
2019.01.30400	TASA DEPURACION.				1.530,65	1.530,65



PRESUPUESTO DE INGRESOS
DERECHOS A COBRAR DE PRESUPUESTOS CERRADOS

DERECHOS CANCELADOS

EJERCICIO						2021
APLICACIÓN PRESUPUESTARIA	DESCRIPCIÓN	COBROS EN ESPECIE	INSOLVENCIAS	PRESCRIPCIONES	OTRAS CAUSAS	TOTAL DERECHOS CANCELADOS
2019.01.33100	ENTRADA VEHICULOS Y RESERVA APARCAMIENTO				2.593,31	2.593,31
2019.01.33105	TASAS POR UTILIZACION PRIVATIVA				620,74	620,74
2019.01.33700	OCUPACION SUBSUELO, SUELO Y VUELO				3.089,76	3.089,76
2019.01.34100	AYUDA A DOMICILIO				71,77	71,77
2019.01.34200	PRECIOS PUBLICOS ESCUELA DE MUSICA				192,00	192,00
2019.01.39906	Otros ingresos diversos.				3.557,55	3.557,55
2020.01.11200	DE NATURALEZA RUSTICA				397,29	397,29
2020.01.11300	DE NATURALEZA URBANA		9.805,11		7.923,69	17.728,80
2020.01.11500	IMPUESTO VEHICULOS TRACCION MECANICA				4.048,73	4.048,73
2020.01.11600	IMP.INC.VAL.TERREN.DE NATURALEZA URBANA				74.251,97	74.251,97
2020.01.11601	INSPECCIONES IVTNU				1.074,60	1.074,60
2020.01.13000	IMPUESTO DE ACTIVIDADES ECONOMICAS				1.920,42	1.920,42
2020.01.29000	IMPUESTOS SOBRE CONST.,INSTAL.Y OBRAS				177.292,55	177.292,55
2020.01.30000	SUMINISTRO DE AGUA				4.887,51	4.887,51
2020.01.30100	ALCANTARILLADO				1.803,43	1.803,43
2020.01.30300	TRATAMIENTO DE RESIDUOS SOLIDOS				27.007,41	27.007,41
2020.01.30400	TASA DEPURACION.				2.153,14	2.153,14
2020.01.32300	SERVICIOS URBANISTICOS				185,09	185,09
2020.01.32905	SERVICIOS ESPECIALES POLICIA				33,45	33,45
2020.01.33100	ENTRADA VEHICULOS Y RESERVA APARCAMIENTO				2.349,50	2.349,50



PRESUPUESTO DE INGRESOS
DERECHOS A COBRAR DE PRESUPUESTOS CERRADOS

DERECHOS CANCELADOS

EJERCICIO						2021
APLICACIÓN PRESUPUESTARIA	DESCRIPCIÓN	COBROS EN ESPECIE	INSOLVENCIAS	PRESCRIPCIONES	OTRAS CAUSAS	TOTAL DERECHOS CANCELADOS
2020.01.33105	TASAS POR UTILIZACION PRIVATIVA				164,70	164,70
2020.01.33500	MESAS Y SILLAS				5.120,19	5.120,19
2020.01.33700	OCUPACION SUBSUELO, SUELO Y VUELO				1.976,12	1.976,12
2020.01.34100	AYUDA A DOMICILIO				1.329,20	1.329,20
2020.01.34200	PRECIOS PUBLICOS ESCUELA DE MUSICA				433,00	433,00
2020.01.34201	ACTIVIDADES JUVENILES				77,50	77,50
2020.01.39190	INFRACCIONES URBANÍSTICAS				2.700,00	2.700,00
2020.01.39901	OTROS				466,17	466,17
TOTAL			370.527,54	36.855,11	734.270,15	1.141.652,80



EJERCICIOS CERRADOS

Fecha Obtención 14/11/2022

Pág. 1

VARIACIÓN DE RESULTADOS PRESUPUESTARIOS DE EJERCICIOS ANTERIORES

	EJERCICIO		2021
	TOTAL VARIACIÓN DERECHOS	TOTAL VARIACIÓN OBLIGACIONES	VARIACIÓN DE RESULTADOS PRESUPUESTARIOS DE EJERCICIOS ANTERIORES
- a) Operaciones corrientes	-1.497.636,82		-1.497.636,82
- b) Operaciones de capital			
1. TOTAL VARIACIÓN OPERACIONES NO FINANCIERAS (a+b)	-1.497.636,82		-1.497.636,82
- c) Activos financieros			
- d) Pasivos financieros			
2. TOTAL VARIACIÓN OPERACIONES FINANCIERAS (c+d)			
TOTAL (1+2)	-1.497.636,82		-1.497.636,82



EJERCICIOS POSTERIORES

COMPROMISOS DE GASTO CON CARGO A PRESUPUESTOS DE EJERCICIOS POSTERIORES

EJERCICIO 2021

APLIC. PRESUPUESTARIA	DESCRIPCIÓN	COMPROMISOS DE GASTOS ADQUIRIDOS CON CARGO AL PRESUPUESTO DEL EJERCICIO				
		2.022	2.023	2.024	2.025	AÑOS SUCEIVOS
2021.01.0111.35200	INTERESES DE DEMORA					
2021.01.1320.16200	FORMACION Y PERFECCIONAMIENTO DEL PERSONAL					
2021.01.1320.20400	ARRENDAMIENTO VEHICULOS(reenting)					
2021.01.1320.21300	MAQUINARIA, INSTALACIONES Y UTILLAJE					
2021.01.1320.22100	ENERGIA ELECTRICA					
2021.01.1320.22103	COMBUSTIBLES Y CARBURANTES.					
2021.01.1320.22104	VESTUARIO.	57.468,95	57.468,95	57.468,95	57.468,95	
2021.01.1320.22200	TELEFONICAS					
2021.01.1320.22400	PRIMAS DE SEGURO.					
2021.01.1320.22700	Limpieza y aseo.					
2021.01.1330.22701	SEGURIDAD(GRUA)					
2021.01.1330.22708	SERVICIOS RECAUDACION A FAVOR ENTIDAD					
2021.01.1350.22100	ENERGIA ELECTRICA.					
2021.01.1350.22103	COMBUSTIBLES Y CARBURANTES.					
2021.01.1350.22104	VESTUARIO					
2021.01.1350.22105	PRODUCTOS ALIMENTICIOS.					
2021.01.1350.22200	Servicios de Telecomunicaciones.					
2021.01.1350.22400	PRIMAS DE SEGURO.					
2021.01.1360.22100	ENERGIA ELECTRICA					



EJERCICIOS POSTERIORES

COMPROMISOS DE GASTO CON CARGO A PRESUPUESTOS DE EJERCICIOS POSTERIORES

EJERCICIO 2021

APLIC. PRESUPUESTARIA	DESCRIPCIÓN	COMPROMISOS DE GASTOS ADQUIRIDOS CON CARGO AL PRESUPUESTO DEL EJERCICIO				
		2.022	2.023	2.024	2.025	AÑOS SUCEсивOS
2021.01.1360.22400	PRIMAS DE SEGURO.					
2021.01.1360.22700	LIMPIEZA Y ASEO					
2021.01.1510.22100	ENERGIA ELECTRICA					
2021.01.1510.22706	Estudios y trabajos técnicos I(POS)					
2021.01.1520.22706	Estudios y trabajos técnicos.					
2021.01.1520.62700	REHAB.VIVIENDA.MEJORA ESPACIOS.INTERCAMBIO INTERC E INTERGEN					
2021.01.1522.20400	ARRENDAMIENTO VEHICULOS (renting)					
2021.01.1522.21300	MAQUINARIA;INSTALACIONES Y UTILLAJE:					
2021.01.1522.22100	ENERGIA ELECTRICA.	96.866,97	66.191,31			
2021.01.1522.22103	COMBUSTIBLES Y CARBURANTES					
2021.01.1522.22700	LIMPIEZA Y ASEO					
2021.01.1532.61901	Otras inver de reposic en infraest y bienes dest al uso gral					
2021.01.1610.22100	ENERGIA ELECTRICA.					
2021.01.1621.22700	Limpieza y aseo.					
2021.01.1621.22706	ESTUDIOS Y TRABAJOS TECNICOS (RSU)					
2021.01.1630.20400	ARRENDAMIENTO VEHICULOS (reenting)					
2021.01.1630.22100	ENERGIA ELECTRICA					
2021.01.1630.22700	LIMPIEZA Y ASEO (LIMPIEZA VIARIA)					



EJERCICIOS POSTERIORES

COMPROMISOS DE GASTO CON CARGO A PRESUPUESTOS DE EJERCICIOS POSTERIORES

EJERCICIO 2021

APLIC. PRESUPUESTARIA	DESCRIPCIÓN	COMPROMISOS DE GASTOS ADQUIRIDOS CON CARGO AL PRESUPUESTO DEL EJERCICIO				
		2.022	2.023	2.024	2.025	AÑOS SUCEIVOS
2021.01.1650.20400	ARRENDAMIENTO VEHICULOS					
2021.01.1650.21300	MAQUINARIA,INSTALACIONES Y UTILLAJE.					
2021.01.1650.22000	ORDINARIO NO INVENTARIABLE.					
2021.01.1650.22100	ENERGIA ELECTRICA.					
2021.01.1650.22103	COMBUSTIBLES Y CARBURANTES.					
2021.01.1650.22104	VESTUARIO.					
2021.01.1650.22400	PRIMAS DE SEGURO.					
2021.01.1650.22600	CANONES					
2021.01.1650.22706	ESTUDIOS Y TRABAJOS TECNICOS					
2021.01.1710.20400	ARRENDAMIENTO VEHICULOS					
2021.01.1710.22400	PRIMAS DE SEGURO.					
2021.01.1710.22700	Limpieza y aseo.					
2021.01.1710.22706	ESTUDIOS Y TRABAJOS TECNICOS					
2021.01.1720.22400	PRIMAS DE SEGURO					
2021.01.1720.22706	ESTUDIOS Y TRABAJOS TECNICOS					
2021.01.1721.22706	ESTUDIOS Y TRABAJOS TECNICOS (MEJORA DEL MEDIO NATURAL)					
2021.01.2210.16005	PREVENCION E HIGIENE EN EL TRABAJO	25.905,00	25.905,00	22.728,28		
2021.01.2310.21300	MAQUINARIA INSTALACIONES Y UTILLAJE					



EJERCICIOS POSTERIORES

COMPROMISOS DE GASTO CON CARGO A PRESUPUESTOS DE EJERCICIOS POSTERIORES

EJERCICIO 2021

APLIC. PRESUPUESTARIA	DESCRIPCIÓN	COMPROMISOS DE GASTOS ADQUIRIDOS CON CARGO AL PRESUPUESTO DEL EJERCICIO				
		2.022	2.023	2.024	2.025	AÑOS SUCEIVOS
2021.01.2310.22000	ORDINARIO NO INVENTARIABLE					
2021.01.2310.22100	ENERGIA ELECTRICA					
2021.01.2310.22103	COMBUSTIBLES Y CARBURANTES					
2021.01.2310.22110	Productos de limpieza y aseo.					
2021.01.2310.22201	Postales.					
2021.01.2310.22602	PUBLICIDAD Y PROPAGANDA					
2021.01.2310.22606	REUNIONES Y CONFERENCIAS					
2021.01.2310.22700	Limpieza y aseo.					
2021.01.2310.22701	SEGURIDAD.					
2021.01.2310.22706	ESTUDIOS Y TRABAJOS TECNICOS(S.SOCIALES)					
2021.01.2311.22000	Ordinario no inventariable.					
2021.01.2311.22100	Energía eléctrica.					
2021.01.2311.22604	Jurídicos, contenciosos.					
2021.01.2311.22606	REUNIONES Y CONFERENCIAS					
2021.01.2311.22706	ESTUDIOS Y TRABAJOS TECNICOS					
2021.01.2312.22606	REUNIONES Y CONFERENCIAS					
2021.01.2313.22000	ORDINARIO NO INVENTARIABLE					
2021.01.2313.22100	ENERGÍA ELÉCTRICA					
2021.01.2313.22103	COMBUSTIBLE Y CARBURANTES					



EJERCICIOS POSTERIORES

COMPROMISOS DE GASTO CON CARGO A PRESUPUESTOS DE EJERCICIOS POSTERIORES

EJERCICIO 2021

APLIC. PRESUPUESTARIA	DESCRIPCIÓN	COMPROMISOS DE GASTOS ADQUIRIDOS CON CARGO AL PRESUPUESTO DEL EJERCICIO				
		2.022	2.023	2.024	2.025	AÑOS SUCEIVOS
2021.01.2313.22602	Publicidad y propaganda.					
2021.01.2313.22606	REUNIONES Y CONFERENCIAS					
2021.01.2313.22701	Seguridad.					
2021.01.2313.22706	ESTUDIOS Y TRABAJOS TECNICOS					
2021.01.2315.22100	ENERGIA ELECTRICA.					
2021.01.2412.48906	A Instituciones sin fines de lucro. UCLM.UIA FEDER					
2021.01.3230.22100	ENERGIA ELECTRICA.					
2021.01.3230.22103	COMBUSTIBLES Y CARBURANTES.					
2021.01.3230.22700	LIMPIEZA Y ASEO					
2021.01.3260.22609	Actividades culturales y deportivas (ACORDEON Y TEATRO)	35.000,00	35.000,00	23.333,34		
2021.01.3300.22706	ESTUDIOS Y TRABAJOS TECNICOS					
2021.01.3300.46700	A CONSORCIOS (MUSICA RELIGIOSA)					
2021.01.3341.22706	ESTUDIOS Y TRABAJOS TECNICOS					
2021.01.3380.22100	ENERGIA ELECTRICA					
2021.01.3380.22609	FESTEJOS POPULARES.					
2021.01.3420.20800	Arrendam de otro inmovilmaterial.- cesped artif.y p atletis					
2021.01.4320.20200	EDIFICIOS Y OTRAS CONSTRUCCIONES.					
2021.01.4320.22100	Energía eléctrica.					



EJERCICIOS POSTERIORES

COMPROMISOS DE GASTO CON CARGO A PRESUPUESTOS DE EJERCICIOS POSTERIORES

EJERCICIO 2021

APLIC. PRESUPUESTARIA	DESCRIPCIÓN	COMPROMISOS DE GASTOS ADQUIRIDOS CON CARGO AL PRESUPUESTO DEL EJERCICIO				
		2.022	2.023	2.024	2.025	AÑOS SUCEIVOS
2021.01.4320.22706	ESTUDIOS Y TRABAJOS TECNICOS (GRUPO DE CIUDADES PATRIMONIO H					
2021.01.4330.62701	DESARROLLO ECONOMICO.ECONOMIA SOCIAL Y MICROEMPRESA					
2021.01.4500.22100	Energía eléctrica.					
2021.01.4500.22400	PRIMAS DE SEGURO					
2021.01.4910.62700	TIC ESTRATEGIAS DUSI.ADMINISTRACION ELECTRONICA Y SMART CITI					
2021.01.4930.21300	MAQUINARIA,INSTALACIONES Y UTILLAJE.					
2021.01.4930.22100	ENERGIA ELECTRICA					
2021.01.9120.22602	PUBLICIDAD Y PROPAGANDA.	1.796,85	1.796,85	594,96		
2021.01.9200.21300	MAQUINARIA,INSTALACIONES Y UTILLAJE.					
2021.01.9200.22100	ENERGIA ELECTRICA.					
2021.01.9200.22103	COMBUSTIBLES Y CARBURANTES.					
2021.01.9200.22200	Servicios de Telecomunicaciones.					
2021.01.9200.22201	POSTALES(FRANQUEO).					
2021.01.9200.22400	PRIMAS DE SEGURO.					
2021.01.9200.22602	PUBLICIDAD Y PROPAGANDA.					
2021.01.9200.22604	JURIDICOS.					
2021.01.9200.22700	LIMPIEZA Y ASEO					
2021.01.9200.22706	ESTUDIOS Y TRABAJOS TECNICOS					



EJERCICIOS POSTERIORES

COMPROMISOS DE GASTO CON CARGO A PRESUPUESTOS DE EJERCICIOS POSTERIORES

EJERCICIO 2021

APLIC. PRESUPUESTARIA	DESCRIPCIÓN	COMPROMISOS DE GASTOS ADQUIRIDOS CON CARGO AL PRESUPUESTO DEL EJERCICIO				
		2.022	2.023	2.024	2.025	AÑOS SUCEIVOS
2021.01.9202.20400	ARRENDAMIENTO VEHICULOS					
2021.01.9202.22400	PRIMAS DE SEGURO.					
2021.01.9203.20400	ARRENDAMIENTO VEHICULOS					
2021.01.9203.22400	PRIMAS DE SEGURO.					
2021.01.9204.20600	EQUIPOS PARA PROCESOS DE INFORMACION (MANTEN. PROG.)					
2021.01.9204.22200	Servicios de Telecomunicaciones.					
2021.01.9204.22606	Reuniones, conferencias y cursos.					
2021.01.9204.22706	Estudios y trabajos técnicos.					
2021.01.9240.22700	Limpieza y aseo.					
2021.01.9310.22706	Estudios y trabajos técnicos.					
2021.01.9320.22706	Estudios y trabajos técnicos.					
2021.01.9320.22708	Servicios de recaudación a favor de la entidad.					
2021.01.9330.22600	CANONES					
TOTAL		217.037,77	186.362,11	104.125,53	57.468,95	



EJERCICIOS POSTERIORES

COMPROMISOS DE INGRESO CON CARGO A PRESUPUESTOS DE EJERCICIOS POSTERIORES

EJERCICIO 2021

APLICACIÓN PRESUPUESTARIA	DESCRIPCIÓN	COMPROMISOS DE INGRESOS CONCERTADOS IMPUTABLES AL EJERCICIO				
		2022	2023	2024	2025	AÑOS SUCESIVOS
TOTAL						



INFORMACIÓN PRESUPUESTARIA
EJECUCIÓN DE PROYECTOS DE GASTOS

Resumen de ejecución

Código Proyecto / Denominación	AÑO DE INICIO	DURACIÓN (años)	GASTO PREVISTO	GASTO COMPROMETIDO	OBLIGACIONES RECONOCIDAS			GASTO PENDIENTE DE REALIZAR	FINANCIACIÓN AFECTADA
					A 1 DE ENERO	EN EL EJERCICIO	TOTAL		
2007.2.PMS.2.SECTOR-AREA DE REPARTO VILLA-ROMAN IV	2.007,00	10	4.767.128,88	4.767.088,18	4.604.844,37		4.604.844,37	162.284,51	SÍ
2008.2.PMS.1.CERRO DE LOS BARREROS I UE 23A	2.008,00	1	218.898,59	218.898,59	218.898,59		218.898,59		SÍ
2008.2.PTMO1.1.OBRAS FINANCIADAS PRESTAMO CAJA	2.008,00	8	5.010.718,12	4.947.083,29	4.320.969,49	574.736,44	4.895.705,93	115.012,19	SÍ
2009.2.CORRE.1.REHABILITACION CASA DEL CORREGIDOR PARA	2.009,00	13	656.250,30	656.250,30	656.250,30		656.250,30		SÍ
2009.2.PMS.2.CONVENIO URBANISTICO NOHALES IV	2.009,00	1	368.332,86	568.332,86	368.332,86		368.332,86		SÍ
2009.2.PTM10.1.INVERSIONES FINANCIADAS CON OPERACION	2.009,00	8	9.500.000,00	9.494.881,66	9.128.739,42	180.346,97	9.309.086,39	190.913,61	SÍ
2012.3.CONFL.1.PREVENCIÓN EN CONFLICTO SOCIAL 2012	2.012,00	0	4.750,00	4.750,00	4.750,00		4.750,00		SÍ
2012.3.CULTU.1.ACTIVIDADES CULTURALES Y DE OCIO	2.012,00	1	15.000,01	15.000,01	15.000,01		15.000,01		SÍ
2013.2.HORCA.1.EJECUCION SUBSIDIARIA CERRO HORCA II	2.013,00	1	654.883,95	654.883,95	212.247,02	334.846,40	547.093,42	107.790,53	SÍ



INFORMACIÓN PRESUPUESTARIA
EJECUCIÓN DE PROYECTOS DE GASTOS

Resumen de ejecución

Código Proyecto / Denominación	AÑO DE INICIO	DURACIÓN (años)	GASTO PREVISTO	GASTO COMPROMETIDO	OBLIGACIONES RECONOCIDAS			GASTO PENDIENTE DE REALIZAR	FINANCIACIÓN AFECTADA
					A 1 DE ENERO	EN EL EJERCICIO	TOTAL		
2013.3.PALEO.1.PROGRAMA LEONARDO AVANZA IV	2.013,00	2	56.937,20	56.937,20	56.937,20		56.937,20		SÍ
2014.2.CERRA.1.ADJUDICACION PARCELA EN LA CERRAJERA	2.014,00	7	59.760,00	59.760,00	22.328,00	37.432,00	59.760,00		SÍ
2014.3.PLIS.1.PLAN LOCAL DE INTEGRACION SOCIAL 2014-2015	2.014,00	2							NO
2016.3.ALFAR.1.REDAC. PROYECTO MUSEALIZACION	2.016,00	0	2.420,00	2.420,00	2.420,00		2.420,00		SÍ
2016.3.INFAN.1.MANTENIMIENTO CENTROS DE ATENCION A LA	2.016,00	1	112.244,50	112.244,50	112.244,50		112.244,50		SÍ
2016.3.LIBRO.1.EDICION DE LIBRO PROMOCIONAL XX ANIVERSARIO	2.016,00	1	18.000,00	18.000,00	18.000,00		18.000,00		SÍ
2016.3.PLUS3.1.PROGRAMA MOVILIDAD ERASMUS PLUS III	2.016,00	3	64.425,60	64.425,60	64.425,60		64.425,60		SÍ
2017.2.DUSI.1.ESTRATEGIA DESARROLLO URBANO	2.017,00	7	7.622.331,96	1.796.750,58	1.265.181,06	267.606,14	1.532.787,20	6.089.544,76	SÍ
2017.2.NOHAL.1.ENAJENACION PARCELAS RUSTICAS NOHALES	2.017,00	4	59.959,76	43.507,82		40.632,81	40.632,81	19.326,95	SÍ



INFORMACIÓN PRESUPUESTARIA
EJECUCIÓN DE PROYECTOS DE GASTOS

Resumen de ejecución

Código Proyecto / Denominación	AÑO DE INICIO	DURACIÓN (años)	GASTO PREVISTO	GASTO COMPROMETIDO	OBLIGACIONES RECONOCIDAS			GASTO PENDIENTE DE REALIZAR	FINANCIACIÓN AFECTADA
					A 1 DE ENERO	EN EL EJERCICIO	TOTAL		
2017.2.PMS.1.APROVECHAMIENTOS URBANISTICOS VARIOS	2.017,00	5	18.851,32	8.611,06		8.611,06	8.611,06	10.240,26	SÍ
2017.2.POS17.1.PLAN PROVINCIAL DE COOPERACION OBRAS Y	2.017,00	5	351.063,83	291.863,82	291.863,82		291.863,82	59.200,01	SÍ
2017.3.ERASM.1.PROGRAMA ERASMUS JUVENTUD MOVILIDAD	2.017,00	1	24.026,46	24.026,46	24.026,46		24.026,46		SÍ
2017.3.PLUS4.1.PROGRAMA MOVILIDAD ERASMUS IV	2.017,00	4	53.084,40	48.893,80	48.893,80		48.893,80	4.190,60	SÍ
2018.2.PMS.1.VENTA PARCELA 125 SOLAR 2A CAÑADILLAS	2.018,00	3	116.980,50	59.437,91	15.427,50	30.057,11	45.484,61	71.495,89	SÍ
2018.2.PMS.2.APROVECHAMIENTOS URBANISTICOS UE11 CAMINO	2.018,00	1	148.654,76	147.000,00	141.657,76	5.342,24	147.000,00	1.654,76	SÍ
2018.2.PUENT.1.REHABILITACION PUENTE ROMANO EN LA	2.018,00	0	50.000,00	46.834,05	46.834,05		46.834,05	3.165,95	SÍ
2018.3.AVAL.1.EJECUCION DE AVALES	2.018,00	1	1.872.073,63	1.848.128,16	1.848.128,16		1.848.128,16	23.945,47	SÍ
2018.3.AYUDO.1.AYUDA A DOMICILIO 2018	2.018,00	1	673.615,86	673.615,86	673.615,86		673.615,86		SÍ



INFORMACIÓN PRESUPUESTARIA
EJECUCIÓN DE PROYECTOS DE GASTOS

Resumen de ejecución

Código Proyecto / Denominación	AÑO DE INICIO	DURACIÓN (años)	GASTO PREVISTO	GASTO COMPROMETIDO	OBLIGACIONES RECONOCIDAS			GASTO PENDIENTE DE REALIZAR	FINANCIACIÓN AFECTADA
					A 1 DE ENERO	EN EL EJERCICIO	TOTAL		
2018.3.ERASB.1.PROGRAMA ERASMUS BE ACTIVE SPORTS	2.018,00	1	2.380,00	2.380,00	2.380,00		2.380,00		SÍ
2018.3.INFAN.1.CENTROS DE ATENCION A LA INFANCIA 2018	2.018,00	1	120.054,17	120.054,17	120.054,17		120.054,17		SÍ
2018.3.PCONC.1.ATENCION PRIMARIA SERVICIOS SOCIALES	2.018,00	1	665.726,09	665.726,09	665.726,09		665.726,09		SÍ
2018.3.PLUS5.1.PROGRAMA DE MOVILIDAD ERASMUS V	2.018,00	2	53.955,80	53.955,80	53.955,80		53.955,80		SÍ
2018.3.PMS.1.APROVECHAMIENTOS URBANISTICOS VARIOS	2.018,00	5	3.061,50	2.832,90				3.061,50	SÍ
2019.2.ALUMB.1.SUBVENCION ACTUACIONES AHORRO Y	2.019,00	1	1.156.149,32	1.156.149,32		1.080.572,23	1.080.572,23	75.577,09	SÍ
2019.2.POS19.1.PLAN PROVINCIAL COOPERACION OBRAS Y	2.019,00	2	156.000,00	61.679,00		61.679,00	61.679,00	94.321,00	SÍ
2019.3.AYUDO.1.AYUDA A DOMICILIO 2019	2.019,00	1	674.157,62	674.157,62	674.157,62		674.157,62		SÍ
2019.3.FORES.1.FEDER.URBAN FOREST INNOVATION LAB UIA	2.019,00	3	3.879.573,24	1.834.391,62	1.539.317,73	286.539,74	1.825.857,47	2.053.715,77	SÍ



INFORMACIÓN PRESUPUESTARIA
EJECUCIÓN DE PROYECTOS DE GASTOS

Resumen de ejecución

Código Proyecto / Denominación	AÑO DE INICIO	DURACIÓN (años)	GASTO PREVISTO	GASTO COMPROMETIDO	OBLIGACIONES RECONOCIDAS			GASTO PENDIENTE DE REALIZAR	FINANCIACIÓN AFECTADA
					A 1 DE ENERO	EN EL EJERCICIO	TOTAL		
2019.3.FORMA.1.PLAN DE FORMACION CONTINUA 2019	2.019,00	2	29.008,59	20.195,04	20.195,04		20.195,04	8.813,55	SÍ
2019.3.JUVEN.1.LA NOCHE MAS JOVEN 2019	2.019,00	1	12.000,00	11.410,49	11.410,49		11.410,49	589,51	SÍ
2019.3.PLUS6.1.CUENCA PLUS 6	2.019,00	2	231.096,00	3.860,50		3.860,50	3.860,50	227.235,50	SÍ
2019.3.POS19.1.REDACCION DIRECCION Y COORDINACION	2.019,00	2	26.579,78	21.239,11	19.681,23		19.681,23	6.898,55	SÍ
2019.3.SPORT.1.ERASMUS + SPORT	2.019,00	1	10.750,00	6.863,83	6.863,83		6.863,83	3.886,17	SÍ
2019.3.TRANS.1.SUBVENCION TRANSPORTE COLECTIVO 2015 Y	2.019,00	3	135.173,44	135.173,44		135.173,44	135.173,44		SÍ
2019.3.VGENE.1.MEDIDAS PACTO DE ESTADO VIOLENCIA DE	2.019,00	1	10.566,58	3.895,80	3.895,80		3.895,80	6.670,78	SÍ
2019.3.VGENE.2.PACTO ESTADO CONTRA VIOLENCIA DE GENERO	2.019,00	1	10.566,68	4.707,05	3.757,05		3.757,05	6.809,63	SÍ
2020.2.PMUND.1.OBRAS PATRIMONIO MUNDIAL 2019	2.020,00	1	40.284,82	40.284,82		40.284,82	40.284,82		NO



INFORMACIÓN PRESUPUESTARIA
EJECUCIÓN DE PROYECTOS DE GASTOS

Resumen de ejecución

Código Proyecto / Denominación	AÑO DE INICIO	DURACIÓN (años)	GASTO PREVISTO	GASTO COMPROMETIDO	OBLIGACIONES RECONOCIDAS			GASTO PENDIENTE DE REALIZAR	FINANCIACIÓN AFECTADA
					A 1 DE ENERO	EN EL EJERCICIO	TOTAL		
2020.2.POS20.1.PLAN PROVINCIAL DE COOPERACION OBRAS Y	2.020,00	0	276.000,00	276.000,00		276.000,00	276.000,00		SÍ
2020.2.TRANS.1.SUBVENCION TRANSPORTE COLECTIVO	2.020,00	2	109.761,19					109.761,19	SÍ
2020.2.TURIS.1.PLAN DE SOSTENIBILIDAD TURISTICA	2.020,00	2	1.216.000,00	55.115,76		15.956,26	15.956,26	1.200.043,74	SÍ
2020.3.AYUDO.1.AYUDA A DOMICILIO 2020	2.020,00	1	681.461,66	681.461,66	681.461,66		681.461,66		SÍ
2020.3.CAIXA.1.APORTACION FUNDACION LA CAIXA PARA	2.020,00	0	5.000,00	5.000,00	5.000,00		5.000,00		SÍ
2020.3.CLIMA.1.CUENCA POR EL CLIMA	2.020,00	0	5.610,48	5.610,48	5.610,48		5.610,48		SÍ
2020.3.CMUJE.1.MANTENIMIENTO CENTRO DE LA MUJER 2020	2.020,00	1	146.936,38	146.936,38	146.936,38		146.936,38		SÍ
2020.3.COVID.19.GASTOS DIVERSOS ESTADO ALARMA	2.020,00	0	1.290.088,09	1.177.879,47	272.260,48	761.300,54	1.033.561,02	256.527,07	SÍ
2020.3.DESEM.1.CONTRATACION DE PERSONAS DESEMPLEADAS Y	2.020,00	1	586.483,36	565.345,19	516.322,26	48.965,82	565.288,08	21.195,28	SÍ



INFORMACIÓN PRESUPUESTARIA
EJECUCIÓN DE PROYECTOS DE GASTOS

Resumen de ejecución

Código Proyecto / Denominación	AÑO DE INICIO	DURACIÓN (años)	GASTO PREVISTO	GASTO COMPROMETIDO	OBLIGACIONES RECONOCIDAS			GASTO PENDIENTE DE REALIZAR	FINANCIACIÓN AFECTADA
					A 1 DE ENERO	EN EL EJERCICIO	TOTAL		
2020.3.FORMA.1.PLAN DE FORMACION CONTINUA 2020	2.020,00	1	20.188,52	19.961,35	10.590,84	9.370,51	19.961,35	227,17	SÍ
2020.3.GLOBC.1.SUBVENCIÓN FUNDACIÓN GLOBALCAJA	2.020,00	0	2.000,00	2.000,00		1.620,12	1.620,12	379,88	NO
2020.3.INFAN.1.ATENCION EN MATERIA DE INFANCIA	2.020,00	1	186.044,71	186.044,71	39.896,00	146.148,71	186.044,71		SÍ
2020.3.LIMP.1.LIMPIEZA EXTRAORDINARIA DE COLEGIOS Y	2.020,00	0	169.544,64	169.544,64		163.081,35	163.081,35	6.463,29	SÍ
2020.3.PCONC.1.ATENCION PRIMARIA PLAN CONCERTADO	2.020,00	1	737.728,03	737.728,03	725.255,68	12.472,35	737.728,03		SÍ
2020.3.PLUS7.1.ERASMUS PLUS 7	2.020,00	1	179.433,35					179.433,35	SÍ
2020.3.POS20.1.PROYECTOS Y COORDINACION Y SEGURIDAD	2.020,00	0	27.451,60	27.451,60	6.825,13	20.626,47	27.451,60		SÍ
2020.3.PRL.1.INCENTIVO POR BONUS SINIESTRALIDAD	2.020,00	1	29.763,62	19.428,62	8.138,61	11.290,01	19.428,62	10.335,00	SÍ
2020.3.VGENE.1.PACTO ESTADO CONTRA VIOLENCIA DE GÉNERO	2.020,00	1	6.146,38	6.146,38		6.146,38	6.146,38		SÍ



INFORMACIÓN PRESUPUESTARIA
EJECUCIÓN DE PROYECTOS DE GASTOS

Resumen de ejecución

Código Proyecto / Denominación	AÑO DE INICIO	DURACIÓN (años)	GASTO PREVISTO	GASTO COMPROMETIDO	OBLIGACIONES RECONOCIDAS			GASTO PENDIENTE DE REALIZAR	FINANCIACIÓN AFECTADA
					A 1 DE ENERO	EN EL EJERCICIO	TOTAL		
2021.2.BEMIS.1.DISEÑO E IMPLANTACION ZONA BAJAS	2.021,00	3	100.000,00					100.000,00	SÍ
2021.2.COLEC.1.REPARACION COLECTOR FRAY LUIS DE LEON	2.021,00	1	853.539,37					853.539,37	NO
2021.2.INVCM.1.INVERSIONES CENTRO DE LA MUJER POR	2.021,00	0	4.159,19	4.159,10		3.969,10	3.969,10	190,09	SÍ
2021.2.PMS.1.APROVECHAMIENTO S URBANISTICOS VARIOS	2.021,00	1							SÍ
2021.2.POS21.1.PLAN DE OBRAS Y SERVICIOS BIANUAL 2021 22	2.021,00	2	552.000,00					552.000,00	SÍ
2021.2.TRANS.1.SUBVENCION TRANSPORTE COLECTIVO	2.020,00	1							NO
2021.3.ARBIT.1.CONVENIO CON JCCLM ARBITRAJE EN MATERIA	2.021,00	1	18.000,00	8.906,16		8.906,16	8.906,16	9.093,84	SÍ
2021.3.AYUDO.1.AYUDA A DOMICILIO 2021	2.021,00	1	674.157,62	668.934,04		668.934,04	668.934,04	5.223,58	SÍ
2021.3.BOMBE.1.CONVENIO CON EXCMA. DIPUTACION	2.021,00	1	161.753,42	61.295,98		56.375,30	56.375,30	105.378,12	SÍ



INFORMACIÓN PRESUPUESTARIA
EJECUCIÓN DE PROYECTOS DE GASTOS

Resumen de ejecución

Código Proyecto / Denominación	AÑO DE INICIO	DURACIÓN (años)	GASTO PREVISTO	GASTO COMPROMETIDO	OBLIGACIONES RECONOCIDAS			GASTO PENDIENTE DE REALIZAR	FINANCIACIÓN AFECTADA
					A 1 DE ENERO	EN EL EJERCICIO	TOTAL		
2021.3.CANOG.1.APORTACION CONSORCIO REHABILITACION	2.021,00	0	121.041,84	121.041,84				121.041,84	SÍ
2021.3.CMUJE.1.CENTRO DE LA MUJER 2021	2.021,00	1	167.892,28	158.632,81		158.632,81	158.632,81	9.259,47	SÍ
2021.3.CONSO.1.APORTACION CONSORCIO CELEBRACION	2.021,00	0	100.000,00	98.875,28		65.835,19	65.835,19	34.164,81	SÍ
2021.3.CORRE.1.PLAN CORRESPONSABLES 2021 DEL	2.021,00	1	256.216,69					256.216,69	SÍ
2021.3.COVID.1.SUBVENCION COVID TRANSPORTE COLECTIVO	2.021,00	1	316.423,58	316.423,58		316.423,58	316.423,58		SÍ
2021.3.DESEM.1.PLAN EMPLEO TRABAJADORES DESEMPLEADOS	2.021,00	1	912.686,23	465.027,44		465.027,44	465.027,44	447.658,79	SÍ
2021.3.FORMA.1.PLAN DE FORMACION CONTINUA 2021	2.021,00	1	17.489,41	17.282,02		17.282,02	17.282,02	207,39	SÍ
2021.3.INFAN.1.ATENCIÓN A LA INFANCIA - GUARDERIAS 2021	2.021,00	1	241.345,51	191.345,00		191.345,00	191.345,00	50.000,51	SÍ
2021.3.LIMP.1.LIMPIEZA EXTRAORDINARIA DE COLEGIOS Y	2.021,00	1	146.985,46	146.985,46		127.149,89	127.149,89	19.835,57	SÍ



INFORMACIÓN PRESUPUESTARIA
EJECUCIÓN DE PROYECTOS DE GASTOS

Resumen de ejecución

Código Proyecto / Denominación	AÑO DE INICIO	DURACIÓN (años)	GASTO PREVISTO	GASTO COMPROMETIDO	OBLIGACIONES RECONOCIDAS			GASTO PENDIENTE DE REALIZAR	FINANCIACIÓN AFECTADA
					A 1 DE ENERO	EN EL EJERCICIO	TOTAL		
2021.3.OCIO.1.OCIO ALTERNATIVO CUENCA 2021 PLAN NACIONAL	2.021,00	1	18.051,30	17.912,43		13.717,06	13.717,06	4.334,24	SÍ
2021.3.PCONC.1.ATENCION PRIMARIA PLAN CONCERTADO	2.021,00	1	1.002.514,62	856.010,82		838.285,17	838.285,17	164.229,45	SÍ
2021.3.POS21.1.PROYECTOS Y COORDINACIÓN Y SEGURIDAD	2.021,00	2	53.000,00	23.094,37		2.759,05	2.759,05	50.240,95	SÍ
2021.3.SILVI.1.SUBVENCION TRATAMIENTOS SILVICOLAS JCCM	2.021,00	1	39.996,71					39.996,71	SÍ
2021.3.VGENE.1.PACTO ESTADO CONTRA LA VIOLENCIA DE	2.021,00	1	21.932,96	4.520,00				21.932,96	SÍ
2021.4.GFETG.7.GASTOS DE INVERSION FINANCIADOS CON	2.021,00	0	1.575.835,39					1.575.835,39	NO
2021.4.GFRTG.1.GASTOS INVERSION FINANCIADOS CON	2.021,00	0	3.000.000,00	29.480,53		13.838,47	13.838,47	2.986.161,53	NO
2021.4.GFRTG.8.GASTOS FINANCIADOS CON REMANENTE	2.021,00	1	619.267,02					619.267,02	NO
TOTAL			56.367.406,73	38.720.163,39	29.701.708,20	7.509.179,70	37.210.887,90	19.156.518,83	



PRESUPUESTO DE GASTOS. EJERCICIO CORRIENTE

EJERCICIO 2021

ANUALIDADES PENDIENTES

CÓDIGO DE PROYECTO	DENOMINACIÓN	GASTO PENDIENTE DE REALIZAR			
		2021	2022	2023	AÑOS SUCEIVOS
2007.2.PMS.2	SECTOR-AREA DE REPARTO VILLA-ROMAN IV SUSTITUCION DEL 10 POR CIENTO	162.284,51	0,00	0,00	0,00
2008.2.PTMO1.1	OBRAS FINANCIADAS PRESTAMO CAJA MADRID 5M	115.012,19	0,00	0,00	0,00
2009.2.PTM10.1	INVERSIONES FINANCIADAS CON OPERACION DE CREDITO (10.000.000)	190.913,61	0,00	0,00	0,00
2013.2.HORCA.1	EJECUCION SUBSIDIARIA CERRO HORCA II SECTOR 4 2 EJECUCION AVAL	107.790,53	0,00	0,00	0,00
2017.2.DUSI.1	ESTRATEGIA DESARROLLO URBANO SOSTENIBLE FEDER (EDUSI)	6.089.544,76	0,00	0,00	0,00
2017.2.NOHAL.1	ENAJENACION PARCELAS RUSTICAS NOHALES	19.326,95	0,00	0,00	0,00
2017.2.PMS.1	APROVECHAMIENTOS URBANISTICOS VARIOS	10.240,26	0,00	0,00	0,00
2017.2.POS17.1	PLAN PROVINCIAL DE COOPERACION OBRAS Y SERVICIOS 2017	59.200,01	0,00	0,00	0,00
2017.3.PLUS4.1	PROGRAMA MOVILIDAD ERASMUS IV	4.190,60	0,00	0,00	0,00
2018.2.PMS.1	VENTA PARCELA 125 SOLAR 2A CAÑADILLAS	71.495,89	0,00	0,00	0,00
2018.2.PMS.2	APROVECHAMIENTOS URBANISTICOS UE11 CAMINO CAÑETE SEGUN CONVENIO	1.654,76	0,00	0,00	0,00
2018.2.PUENT.1	REHABILITACION PUENTE ROMANO EN LA MELGOSA	3.165,95	0,00	0,00	0,00
2018.3.AVAL.1	EJECUCION DE AVALES	23.945,47	0,00	0,00	0,00
2018.3.PMS.1	APROVECHAMIENTOS URBANISTICOS VARIOS	3.061,50	0,00	0,00	0,00
2019.2.ALUMB.1	SUBVENCION ACTUACIONES AHORRO Y EFICIENCIA ENERGETICA EN ALUMBRADO PUBLICO EXTERIOR	75.577,09	0,00	0,00	0,00
2019.2.POS19.1	PLAN PROVINCIAL COOPERACION OBRAS Y SERVICIOS MUNICIPALES 2019	94.321,00	0,00	0,00	0,00



PRESUPUESTO DE GASTOS. EJERCICIO CORRIENTE

EJERCICIO 2021

ANUALIDADES PENDIENTES

CÓDIGO DE PROYECTO	DENOMINACIÓN	GASTO PENDIENTE DE REALIZAR			
		2021	2022	2023	AÑOS SUCEIVOS
2019.3.FORES.1	FEDER.URBAN FOREST INNOVATION LAB UIA	2.053.715,77	0,00	0,00	0,00
2019.3.FORMA.1	PLAN DE FORMACION CONTINUA 2019	8.813,55	0,00	0,00	0,00
2019.3.JUVEN.1	LA NOCHE MAS JOVEN 2019	589,51	0,00	0,00	0,00
2019.3.PLUS6.1	CUENCA PLUS 6	227.235,50	0,00	0,00	0,00
2019.3.POS19.1	REDACCION DIRECCION Y COORDINACION POS 19	6.898,55	0,00	0,00	0,00
2019.3.SPORT.1	ERASMUS + SPORT	3.886,17	0,00	0,00	0,00
2019.3.VGENE.1	MEDIDAS PACTO DE ESTADO VIOLENCIA DE GENERO 2018	6.670,78	0,00	0,00	0,00
2019.3.VGENE.2	PACTO ESTADO CONTRA VIOLENCIA DE GENERO 2019	6.809,63	0,00	0,00	0,00
2020.2.TRANS.1	SUBVENCION TRANSPORTE COLECTIVO URBANO 2020	109.761,19	0,00	0,00	0,00
2020.2.TURIS.1	PLAN DE SOSTENIBILIDAD TURISTICA 2020-2022	1.200.043,74	0,00	0,00	0,00
2020.3.COVID.19	GASTOS DIVERSOS ESTADO ALARMA COVID 19	256.527,07	0,00	0,00	0,00
2020.3.DESEM.1	CONTRATACION DE PERSONAS DESEMPLEADAS Y EN SITUACION DE EXCLUSION SOCIAL (FSE.JCCM.DIPUTACION)	21.195,28	0,00	0,00	0,00
2020.3.FORMA.1	PLAN DE FORMACION CONTINUA 2020	227,17	0,00	0,00	0,00
2020.3.GLOBC.1	SUBVENCIÓN FUNDACIÓN GLOBALCAJA PERSONAS SIN HOGAR	379,88	0,00	0,00	0,00
2020.3.LIMP.1	LIMPIEZA EXTRAORDINARIA DE COLEGIOS Y DEPEN. MUNICIPALES-2020	6.463,29	0,00	0,00	0,00
2020.3.PLUS7.1	ERASMUS PLUS 7	179.433,35	0,00	0,00	0,00



PRESUPUESTO DE GASTOS. EJERCICIO CORRIENTE

EJERCICIO 2021

ANUALIDADES PENDIENTES

CÓDIGO DE PROYECTO	DENOMINACIÓN	GASTO PENDIENTE DE REALIZAR			
		2021	2022	2023	AÑOS SUCEIVOS
2020.3.PRL.1	INCENTIVO POR BONUS SINIESTRALIDAD AYUNTAMIENTO CUENCA AÑO 2019	10.335,00	0,00	0,00	0,00
2021.2.BEMIS.1	DISEÑO E IMPLANTACION ZONA BAJAS EMISIONES	100.000,00	0,00	0,00	0,00
2021.2.COLEC.1	REPARACION COLECTOR FRAY LUIS DE LEON	853.539,37	0,00	0,00	0,00
2021.2.INVCM.1	INVERSIONES CENTRO DE LA MUJER POR SUBVENCION INSTITUTYTO MUJER JCCLM	190,09	0,00	0,00	0,00
2021.2.POS21.1	PLAN DE OBRAS Y SERVICIOS BIANUAL 2021 22	552.000,00	0,00	0,00	0,00
2021.3.ARBIT.1	CONVENIO CON JCCLM ARBITRAJE EN MATERIA CONSUMO 2021	9.093,84	0,00	0,00	0,00
2021.3.AYUDO.1	AYUDA A DOMICILIO 2021	5.223,58	0,00	0,00	0,00
2021.3.BOMBE.1	CONVENIO CON EXCMA. DIPUTACION PREVENCION Y EXTINCION INCENDIOS 2021	105.378,12	0,00	0,00	0,00
2021.3.CANOG.1	APORTACION CONSORCIO REHABILITACION CALLE CANONIGOS	121.041,84	0,00	0,00	0,00
2021.3.CMUJE.1	CENTRO DE LA MUJER 2021	9.259,47	0,00	0,00	0,00
2021.3.CONSO.1	APORTACION CONSORCIO CELEBRACION ANIVERSARIO CUENCA	34.164,81	0,00	0,00	0,00
2021.3.CORRE.1	PLAN CORRESPONSABLES 2021 DEL INSTITUTO DE LA MUJER	256.216,69	0,00	0,00	0,00
2021.3.DESEM.1	PLAN EMPLEO TRABAJADORES DESEMPLEADOS 2021 22	447.658,79	0,00	0,00	0,00
2021.3.FORMA.1	PLAN DE FORMACION CONTINUA 2021	207,39	0,00	0,00	0,00
2021.3.INFAN.1	ATENCIÓN A LA INFANCIA - GUARDERIAS 2021	50.000,51	0,00	0,00	0,00



PRESUPUESTO DE GASTOS. EJERCICIO CORRIENTE

EJERCICIO 2021

ANUALIDADES PENDIENTES

CÓDIGO DE PROYECTO	DENOMINACIÓN	GASTO PENDIENTE DE REALIZAR			
		2021	2022	2023	AÑOS SUCEIVOS
2021.3.LIMP.1	LIMPIEZA EXTRAORDINARIA DE COLEGIOS Y DEPENDENCIAS MUNICIPALES SEGUNDO Y TERCER TRIM	19.835,57	0,00	0,00	0,00
2021.3.OCIO.1	OCIO ALTERNATIVO CUENCA 2021 PLAN NACIONAL DROGAS	4.334,24	0,00	0,00	0,00
2021.3.PCONC.1	ATENCION PRIMARIA PLAN CONCERTADO 2021	164.229,45	0,00	0,00	0,00
2021.3.POS21.1	PROYECTOS Y COORDINACIÓN Y SEGURIDAD POS BIENAL 2021 22	50.240,95	0,00	0,00	0,00
2021.3.SILVI.1	SUBVENCION TRATAMIENTOS SILVICOLAS JCCM	39.996,71	0,00	0,00	0,00
2021.3.VGENE.1	PACTO ESTADO CONTRA LA VIOLENCIA DE GÉNERO 2021	21.932,96	0,00	0,00	0,00
2021.4.GFETG.7	GASTOS DE INVERSION FINANCIADOS CON REMANENTE TESORERIA GENERAL MOSIFICACION NUM 7	1.575.835,39	0,00	0,00	0,00
2021.4.GFRTG.1	GASTOS INVERSION FINANCIADOS CON REMAN TESO GENERAL MOD 6	2.986.161,53	0,00	0,00	0,00
2021.4.GFRTG.8	GASTOS FINANCIADOS CON REMANENTE DE TESORERIA GENERAL MOD NUM 8 COLECTOR	619.267,02	0,00	0,00	0,00
TOTAL		19.156.518,83	0,00	0,00	0,00



GASTOS CON FINANCIACIÓN AFECTADA

DESVIACIONES DE FINANCIACIÓN

EJERCICIO 2021

CÓDIGO DE GASTO	DESCRIPCIÓN	AGENTE FINANCIADOR		COEFICIENTE DE FINANCIACIÓN	DESVIACIONES DEL EJERCICIO		DESVIACIONES ACUMULADAS	
		TERCERO	APLICACIÓN PRESUPUESTARIA		POSITIVAS	NEGATIVAS	POSITIVAS	NEGATIVAS
2007.2.PMS.2	SECTOR-AREA DE REPARTO VILLA-ROMAN IV SUSTITUCION DEL 10 POR CIENTO	A16009367 PROMOCIONES GONZALEZ S.A.	01-39700-INGRESOS POR APROVECH.URBANIS TICOS	0,1365			22.145,95	
2007.2.PMS.2	SECTOR-AREA DE REPARTO VILLA-ROMAN IV SUSTITUCION DEL 10 POR CIENTO	A16174559 ENTIDAD DE VIVIENDAS PROTEGIDAS S.A.	01-39700-INGRESOS POR APROVECH.URBANIS TICOS	0,0245			3.972,01	
2007.2.PMS.2	SECTOR-AREA DE REPARTO VILLA-ROMAN IV SUSTITUCION DEL 10 POR CIENTO	B16031106 CONSTRUCCIONES CONCA, S.L.	01-39700-INGRESOS POR APROVECH.URBANIS TICOS	0,3513			57.011,74	
2007.2.PMS.2	SECTOR-AREA DE REPARTO VILLA-ROMAN IV SUSTITUCION DEL 10 POR CIENTO	04347361Q GONZALEZ MUÑOZ FRANCISCO	01-39700-INGRESOS POR APROVECH.URBANIS TICOS	0,0072			1.168,51	
2007.2.PMS.2	SECTOR-AREA DE REPARTO VILLA-ROMAN IV SUSTITUCION DEL 10 POR CIENTO	F16215543 COOPERATIVA DE VIVIENDAS HOCES DE CUENCA	01-39700-INGRESOS POR APROVECH.URBANIS TICOS	0,1611			26.145,77	
2007.2.PMS.2	SECTOR-AREA DE REPARTO VILLA-ROMAN IV SUSTITUCION DEL 10 POR CIENTO	B16192676 ASESORIA Y GESTION CONQUENSE S.L.U.	01-39700-INGRESOS POR APROVECH.URBANIS TICOS	0,0262			4.250,76	



GASTOS CON FINANCIACIÓN AFECTADA

DESVIACIONES DE FINANCIACIÓN

EJERCICIO 2021

CÓDIGO DE GASTO	DESCRIPCIÓN	AGENTE FINANCIADOR		COEFICIENTE DE FINANCIACIÓN	DESVIACIONES DEL EJERCICIO		DESVIACIONES ACUMULADAS	
		TERCERO	APLICACIÓN PRESUPUESTARIA		POSITIVAS	NEGATIVAS	POSITIVAS	NEGATIVAS
2007.2.PMS.2	SECTOR-AREA DE REPARTO VILLA-ROMAN IV SUSTITUCION DEL 10 POR CIENTO	B16157083 GRUPO INMOBILIARIO TORMO ALTO S.L.	01-39700-INGRESOS POR APROVECH.URBANIS TICOS	0,2394			38.852,77	
2007.2.PMS.2	SECTOR-AREA DE REPARTO VILLA-ROMAN IV SUSTITUCION DEL 10 POR CIENTO	04373927V ALMAGRO JIMENEZ JOSEFA	01-39700-INGRESOS POR APROVECH.URBANIS TICOS	0,0386			6.259,34	
2007.2.PMS.2	SECTOR-AREA DE REPARTO VILLA-ROMAN IV SUSTITUCION DEL 10 POR CIENTO	04594412R GOMEZ BUENDIA JOSE ANGEL	01-39700-INGRESOS POR APROVECH.URBANIS TICOS	0,0153			2.477,57	
2008.2.PMS.1	CERRO DE LOS BARREROS I UE 23A	P1607900F EXCMO.AYUNTAMIENTO DE CUENCA	01-39700-INGRESOS POR APROVECH.URBANIS TICOS	1,0000				
2008.2.PTMO1.1	OBRAS FINANCIADAS PRESTAMO CAJA MADRID 5M	G28029007 CAJA MADRID	01-93100-PREST.REC IB.DEL EXT.A M. Y L. PLAZO	0,9979		573.507,06	114.766,17	
2008.2.PTMO1.1	OBRAS FINANCIADAS PRESTAMO CAJA MADRID 5M	A28019206 FERROVIAL AGROMAN S.A.	01-38900-REINTEGR OS OPERACIONES CORRIENTES	0,0039		2.221,22	444,50	



GASTOS CON FINANCIACIÓN AFECTADA

DESVIACIONES DE FINANCIACIÓN

EJERCICIO 2021

CÓDIGO DE GASTO	DESCRIPCIÓN	AGENTE FINANCIADOR		COEFICIENTE DE FINANCIACIÓN	DESVIACIONES DEL EJERCICIO		DESVIACIONES ACUMULADAS	
		TERCERO	APLICACIÓN PRESUPUESTARIA		POSITIVAS	NEGATIVAS	POSITIVAS	NEGATIVAS
2009.2.CORRE.1	REHABILITACION CASA DEL CORREGIDOR PARA ARCHIVO MUNICIPAL	S2817040E MINISTERIO DE FOMENTO	01-72003-	1,0000		459.002,03		459.002,03
2009.2.PMS.2	CONVENIO URBANISTICO NOHALES IV	B81097495 PROYECTOS ESARUR S.L	01-39700-INGRESOS POR APROVECH.URBANIS TICOS	1,0000				276.249,64
2009.2.PTM10.1	INVERSIONES FINANCIADAS CON OPERACION DE CREDITO (10.000.000)	A48265169 BANCO BILBAO VIZCAYA ARGENTARIA	01-91301-PRESTAMO S RECIBIDOS A LARGO PLAZO	0,5263		94.919,46	416.270,32	
2009.2.PTM10.1	INVERSIONES FINANCIADAS CON OPERACION DE CREDITO (10.000.000)	G28029007 CAJA AHORROS Y MONTE PIEDAD DE MADRID (NO USAR)	01-91301-PRESTAMO S RECIBIDOS A LARGO PLAZO	0,2632		47.459,73	208.135,16	
2009.2.PTM10.1	INVERSIONES FINANCIADAS CON OPERACION DE CREDITO (10.000.000)	G16131336 FUNDACION CAJA CASTILLA LA MANCHA	01-91301-PRESTAMO S RECIBIDOS A LARGO PLAZO	0,2105		37.967,78	166.508,13	
2012.3.CONFL.1	PREVENCION EN CONFLICTO SOCIAL 2012	S1911001D JUNTA DE COMUNIDADES CASTILLA-LA MANCHA	01-45018-DE LA ADMON GRAL C.A (PREVENCION CONFLICTO SOCIAL)	0,8000				



GASTOS CON FINANCIACIÓN AFECTADA

DESVIACIONES DE FINANCIACIÓN

EJERCICIO 2021

CÓDIGO DE GASTO	DESCRIPCIÓN	AGENTE FINANCIADOR		COEFICIENTE DE FINANCIACIÓN	DESVIACIONES DEL EJERCICIO		DESVIACIONES ACUMULADAS	
		TERCERO	APLICACIÓN PRESUPUESTARIA		POSITIVAS	NEGATIVAS	POSITIVAS	NEGATIVAS
2012.3.CULTU.1	ACTIVIDADES CULTURALES Y DE OCIO SUBVENCIONADAS POR BANCO CLM	A15011489 BANCO DE CASTILLA LA MANCHA S.A	01-48003-DE FAMILIAS E INSTITUC.(ACTIVIDA DES CULTURALES)	1,0000				
2013.2.HORCA.1	EJECUCION SUBSIDIARIA CERRO HORCA II SECTOR 4 2 EJECUCION AVAL	B16200875 DESARROLLOS URBANISTICOS DAVECON S.L. (cta.	01-77000-TRANSFER ENCIAS DE CAPITAL (EMPRESAS PRIVADAS)	1,0000		334.846,40	107.790,53	
2013.3.PALEO.1	PROGRAMA LEONARDO AVANZA IV	Q2801566G ORGANISMO AUTONOMO PROGRAMAS EDUCATIVOS EUROPEOS	01-49001-DEL EXTERIOR (Prog. leonardo)	0,8666				761,28
2014.2.CERRA.1	ADJUDICACION PARCELA EN LA CERRAJERA	B 16202152 RECAMBIOS FRENOS CUENCA	01-60000-VENTA DE SOLARES	1,0000		37.432,00		
2016.3.ALFAR.1	REDAC. PROYECTO MUSEALIZACION ALFAR PEDRO MERCEDES-SUBV. CONSORCIO C. CUENCA-	Q1600425A CONSORCIO DE LA CIUDAD DE CUENCA	01-46708-De Consorcios.- REDAC. PROY. MUSEAL. ALFAR P. MERCEDES	1,0000				2.420,00
2016.3.INFAN.1	MANTENIMIENTO CENTROS DE ATENCION A LA INFANCIA 2016	S1911001D JUNTA DE COMUNIDADES CASTILLA-LA MANCHA	01-45031-DE LA ADMON.GRAL.C. AUTONOMA (A.INFAN.)	0,6073				



GASTOS CON FINANCIACIÓN AFECTADA

DESVIACIONES DE FINANCIACIÓN

EJERCICIO 2021

CÓDIGO DE GASTO	DESCRIPCIÓN	AGENTE FINANCIADOR		COEFICIENTE DE FINANCIACIÓN	DESVIACIONES DEL EJERCICIO		DESVIACIONES ACUMULADAS	
		TERCERO	APLICACIÓN PRESUPUESTARIA		POSITIVAS	NEGATIVAS	POSITIVAS	NEGATIVAS
2016.3.LIBRO.1	EDICION DE LIBRO PROMOCIONAL XX ANIVERSARIO PATRIMONIO HUMANIDAD	Q1600425A CONSORCIO DE LA CIUDAD DE CUENCA	01-46707-De Consorcios.-CONS. C . CUENCA EDIC. LIBRO XX ANIV. DATDIM	1,0000				18.000,00
2016.3.PLUS3.1	PROGRAMA MOVILIDAD ERASMUS PLUS III	Q2801566G ORGANISMO AUTONOMO PROGRAMAS EDUCATIVOS EUROPEOS	01-49002-DEL EXTERIOR	0,9002				11.311,00
2017.2.DUSI.1	ESTRATEGIA DESARROLLO URBANO SOSTENIBLE FEDER (EDUSI)	S2831001I DIRECCION GNRAL FONDOS COMUNITARIOS.	01-72001-De la Administración General del Estado. DUSI	0,7030		188.135,47		1.077.597,23
2017.2.DUSI.1	ESTRATEGIA DESARROLLO URBANO SOSTENIBLE FEDER (EDUSI)	S2831001I DIRECCION GNRAL FONDOS COMUNITARIOS.	01-79100-Del Fondo de Desarrollo Regional (DUSI)	0,1328		35.534,56		203.533,86
2017.2.NOHAL.1	ENAJENACION PARCELAS RUSTICAS NOHALES	04541910P PEREZ PINOS ANTONIO	01-60000-VENTA DE SOLARES	0,1255		5.099,36	2.425,50	
2017.2.NOHAL.1	ENAJENACION PARCELAS RUSTICAS NOHALES	04528504B MURCIA VALDEOLIVAS FELIPE	01-60000-VENTA DE SOLARES	0,5035		20.458,05	9.730,85	



GASTOS CON FINANCIACIÓN AFECTADA

DESVIACIONES DE FINANCIACIÓN

EJERCICIO 2021

CÓDIGO DE GASTO	DESCRIPCIÓN	AGENTE FINANCIADOR		COEFICIENTE DE FINANCIACIÓN	DESVIACIONES DEL EJERCICIO		DESVIACIONES ACUMULADAS	
		TERCERO	APLICACIÓN PRESUPUESTARIA		POSITIVAS	NEGATIVAS	POSITIVAS	NEGATIVAS
2017.2.NOHAL.1	ENAJENACION PARCELAS RUSTICAS NOHALES	04373744H MARTINEZ DE LA TORRE LUIS	01-60000-VENTA DE SOLARES	0,1736		7.054,52	3.355,48	
2017.2.NOHAL.1	ENAJENACION PARCELAS RUSTICAS NOHALES	04521768Z MARTINEZ DE LA TORRE AMPARO	01-60000-VENTA DE SOLARES	0,0959		3.897,27	1.853,73	
2017.2.NOHAL.1	ENAJENACION PARCELAS RUSTICAS NOHALES	04604352M MUÑOZ BASCUÑANA ASCENSION	01-60000-VENTA DE SOLARES	0,1015		4.123,61	1.961,39	
2017.2.PMS.1	APROVECHAMIENTOS URBANISTICOS VARIOS	P1607900F EXCMO.AYUNTAMIENTO DE CUENCA	01-39700-INGRESOS POR APROVECH.URBANISTICOS	1,0000	10.240,26		10.240,26	
2017.2.POS17.1	PLAN PROVINCIAL DE COOPERACION OBRAS Y SERVICIOS 2017	P1600000B EXCMA. DIPUTACION PROVINCIAL DE CUENCA	01-76100-DE DIPUTACION (PLANES PROVINCIALES)	0,4717			27.925,18	
2017.2.POS17.1	PLAN PROVINCIAL DE COOPERACION OBRAS Y SERVICIOS 2017	P1600000B EXCMA. DIPUTACION PROVINCIAL DE CUENCA	01-46100-DE DIPUTACIONES	0,0566			3.341,33	
2017.2.POS17.1	PLAN PROVINCIAL DE COOPERACION OBRAS Y SERVICIOS 2017	P1600000B EXCMA. DIPUTACION PROVINCIAL DE CUENCA	01-76100-DE DIPUTACION (PLANES PROVINCIALES)	0,4717			27.925,18	



GASTOS CON FINANCIACIÓN AFECTADA

DESVIACIONES DE FINANCIACIÓN

EJERCICIO 2021

CÓDIGO DE GASTO	DESCRIPCIÓN	AGENTE FINANCIADOR		COEFICIENTE DE FINANCIACIÓN	DESVIACIONES DEL EJERCICIO		DESVIACIONES ACUMULADAS	
		TERCERO	APLICACIÓN PRESUPUESTARIA		POSITIVAS	NEGATIVAS	POSITIVAS	NEGATIVAS
2017.3.ERASM.1	PROGRAMA ERASMUS JUVENTUD MOVILIDAD MOTIVOS APRENDIZAJE	S2827001E MINISTERIO DE SANIDAD, POLITICA SOCIAL E IGUALDAD	01-42096-DE LA ADMON. GENERAL DEL ESTADO (LA NOCHE MAS JOVEN)	0,9999				
2017.3.PLUS4.1	PROGRAMA MOVILIDAD ERASMUS IV	Q2801566G ORGANISMO AUTONOMO PROGRAMAS EDUCATIVOS EUROPEOS	01-49002-DEL EXTERIOR (CUENCA PLUS II)	0,8739		11.238,00	3.662,13	
2017.3.PLUS4.1	PROGRAMA MOVILIDAD ERASMUS IV	04636511X VALERO LAHOZ DAVID	01-38900-REINTEGR OS OPERACIONES CORRIENTES	0,0608			254,64	
2017.3.PLUS4.1	PROGRAMA MOVILIDAD ERASMUS IV	04632848G TARAVILLA LOPEZ OLGA	01-38900-REINTEGR OS OPERACIONES CORRIENTES	0,0653			273,83	
2018.2.PMS.1	VENTA PARCELA 125 SOLAR 2A CAÑADILLAS	B16273294 PROYECTOS ENERGETICOS CONQUENSES	01-60000-VENTA DE SOLARES	1,0001		30.059,42	71.501,39	
2018.2.PMS.2	APROVECHAMIENT OS URBANISTICOS UE11 CAMINO CAÑETE SEGUN CONVENIO	A02055150 ALBAIN S.A.	01-39700-INGRESOS POR APROVECH.URBANIS TICOS	0,5000		2.671,12	827,38	



GASTOS CON FINANCIACIÓN AFECTADA

DESVIACIONES DE FINANCIACIÓN

EJERCICIO 2021

CÓDIGO DE GASTO	DESCRIPCIÓN	AGENTE FINANCIADOR		COEFICIENTE DE FINANCIACIÓN	DESVIACIONES DEL EJERCICIO		DESVIACIONES ACUMULADAS	
		TERCERO	APLICACIÓN PRESUPUESTARIA		POSITIVAS	NEGATIVAS	POSITIVAS	NEGATIVAS
2018.2.PMS.2	APROVECHAMIENTOS URBANISTICOS UE11 CAMINO CAÑETE SEGUN CONVENIO	04546577Y PEREZ CAÑAS VICENTE	01-39700-INGRESOS POR APROVECH.URBANISTICOS	0,5000		2.671,12	827,38	
2018.2.PUENT.1	REHABILITACION PUENTE ROMANO EN LA MELGOSA	P1600000B EXCMA DIPUTACION PROVINCIAL BOP	01-76100-DE DIPUTACION (PLANES PROVINCIALES)	1,0000			3.165,95	
2018.2.PUENT.1	REHABILITACION PUENTE ROMANO EN LA MELGOSA	P1600000B EXCMA DIPUTACION PROVINCIAL BOP	01-76101-De Diputaciones, Consejos o Cabildos.	0,0000		3.165,95		3.165,95
2018.3.AVAL.1	EJECUCION DE AVALES	A48265169 BANCO BILBAO VIZCAYA ARGENTARIA	01-39907-OTROS (INGRESOS EJECUCION DE AVALES)	1,0000			23.945,47	
2018.3.AYUDO.1	AYUDA A DOMICILIO 2018	S1911001D JUNTA DE COMUNIDADES CASTILLA-LA MANCHA	01-45004-DE LA ADMON.GRAL.C.AUT. (AYUDA DOMICILIO)	0,9359				
2018.3.ERASB.1	PROGRAMA ERASMUS BE ACTIVE SPORTS AND CULTURE JUVENTUD	45048154400036 ASSOCIATION CONTROLE-Z	01-49003-Del Fondo Social Europeo.- ERASMUS BE ACTIVE AND SPORTS	1,0000				2.380,00
2018.3.INFAN.1	CENTROS DE ATENCION A LA INFANCIA 2018	S1911001D JUNTA DE COMUNIDADES CASTILLA-LA MANCHA	01-45031-DE LA ADMON.GRAL.C. AUTONOMA (A.INFAN.)	0,5969				777,06



GASTOS CON FINANCIACIÓN AFECTADA

DESVIACIONES DE FINANCIACIÓN

EJERCICIO 2021

CÓDIGO DE GASTO	DESCRIPCIÓN	AGENTE FINANCIADOR		COEFICIENTE DE FINANCIACIÓN	DESVIACIONES DEL EJERCICIO		DESVIACIONES ACUMULADAS	
		TERCERO	APLICACIÓN PRESUPUESTARIA		POSITIVAS	NEGATIVAS	POSITIVAS	NEGATIVAS
2018.3.PCONC.1	ATENCION PRIMARIA SERVICIOS SOCIALES PLAN CONCERTADO 2018	S1911001D JUNTA DE COMUNIDADES CASTILLA-LA MANCHA	01-45003-DE LA ADMON.GRAL.C.AUT. (PLAN CONCERTADO)	0,7259				
2018.3.PLUS5.1	PROGRAMA DE MOVILIDAD ERASMUS V	Q2801566G ORGANISMO AUTONOMO PROGRAMAS EDUCATIVOS EUROPEOS	01-49002-DEL EXTERIOR (CUENCA PLUS II)	0,9874		4.255,80		4.255,80
2018.3.PMS.1	APROVECHAMIENTOS URBANISTICOS VARIOS	4575023R GARRIDO MARTINEZ ANTONIO	01-39700-INGRESOS POR APROVECH.URBANIS TICOS	0,2857			874,60	
2018.3.PMS.1	APROVECHAMIENTOS URBANISTICOS VARIOS	04574281H MILLAS MARTINEZ JOSE MIGUEL	01-39700-INGRESOS POR APROVECH.URBANIS TICOS	0,0873	114,27		267,20	
2018.3.PMS.1	APROVECHAMIENTOS URBANISTICOS VARIOS	04600438R GONZALEZ MARTINEZ CARLOS	01-39700-INGRESOS POR APROVECH.URBANIS TICOS	0,6270			1.919,70	
2019.2.ALUMB.1	SUBVENCION ACTUACIONES AHORRO Y EFICIENCIA ENERGETICA EN ALUMBRADO PUBLICO EXTERIOR	S1911001D JUNTA DE COMUNIDADES CASTILLA-LA MANCHA	01-75066-DE LA JCCM (AHORRO ENERGETICO9	1,0000		1.080.572,23		1.080.572,23



GASTOS CON FINANCIACIÓN AFECTADA

DESVIACIONES DE FINANCIACIÓN

EJERCICIO 2021

CÓDIGO DE GASTO	DESCRIPCIÓN	AGENTE FINANCIADOR		COEFICIENTE DE FINANCIACIÓN	DESVIACIONES DEL EJERCICIO		DESVIACIONES ACUMULADAS	
		TERCERO	APLICACIÓN PRESUPUESTARIA		POSITIVAS	NEGATIVAS	POSITIVAS	NEGATIVAS
2019.2.POS19.1	PLAN PROVINCIAL COOPERACION OBRAS Y SERVICIOS MUNICIPALES 2019	P1600000B EXCMA. DIPUTACION PROVINCIAL DE CUENCA	01-76100-DE DIPUTACION (PLANES PROVINCIALES)	0,6000		37.007,40		37.007,40
2019.3.AYUDO.1	AYUDA A DOMICILIO 2019	S1911001D JUNTA DE COMUNIDADES CASTILLA-LA MANCHA	01-45004-DE LA ADMON.GRAL.C.AUT. (AYUDA DOMICILIO)	0,5277				
2019.3.FORES.1	FEDER.URBAN FOREST INNOVATION LAB UIA	BE0881702482 POM OOST-VLAANDEREN-CER TIFICERINGSAUTORITEIT	01-49101-Del Fondo de Desarrollo Regional. (UIA FEDER)	0,8217		235.457,70	471.512,26	
2019.3.FORMA.1	PLAN DE FORMACION CONTINUA 2019	S1911001D JUNTA DE COMUNIDADES CASTILLA-LA MANCHA	01-45050-Tran ctes en cumpl de conv sus con C.A en mat de Em y Desarr	0,9008			7.939,04	
2019.3.JUVEN.1	LA NOCHE MAS JOVEN 2019	S2827001E MINISTERIO DE SANIDAD, POLITICA SOCIAL E IGUALDAD	01-42096-DE LA ADMON. GENERAL DEL ESTADO (LA NOCHE MAS JOVEN)	0,9908			584,10	
2019.3.PLUS6.1	CUENCA PLUS 6	Q2801566G ORGANISMO AUTONOMO PROGRAMAS EDUCATIVOS EUROPEOS	01-49003-Del Fondo Social Europeo	0,9163		3.537,25	165.859,55	
2019.3.POS19.1	REDACCION DIRECCION Y COORDINACION POS 19	P1600000B EXCMA. DIPUTACION PROVINCIAL DE CUENCA	01-46100-DE DIPUTACIONES	0,7405			5.108,09	



GASTOS CON FINANCIACIÓN AFECTADA

DESVIACIONES DE FINANCIACIÓN

EJERCICIO 2021

CÓDIGO DE GASTO	DESCRIPCIÓN	AGENTE FINANCIADOR		COEFICIENTE DE FINANCIACIÓN	DESVIACIONES DEL EJERCICIO		DESVIACIONES ACUMULADAS	
		TERCERO	APLICACIÓN PRESUPUESTARIA		POSITIVAS	NEGATIVAS	POSITIVAS	NEGATIVAS
2019.3.SPORT.1	ERASMUS + SPORT	972038108211 UNIONE DEGLI ASSESSORATI	01-49000-DEL EXTERIOR_(F.S.E.)	1,9898	1.975,00		7.732,51	
2019.3.TRANS.1	SUBVENCION TRANSPORTE COLECTIVO 2015 Y SIG.SENTENCIA TSJMADRID	S2826014I MINISTERIO DE ECONOMIA Y HACIENDA	01-42009-De la Administración General del Estado.- TRANSPORTE URBANO	1,0000		135.173,44		
2019.3.VGENE.1	MEDIDAS PACTO DE ESTADO VIOLENCIA DE GENERO 2018	S2827001E MINISTERIO DE SANIDAD, POLITICA SOCIAL E IGUALDAD	01-42003-De la Admon. Gral. Estado (PACTO ESTADO VIOENC.GENERO)	1,0000			6.670,84	
2019.3.VGENE.2	PACTO ESTADO CONTRA VIOLENCIA DE GENERO 2019	S2827001E MINISTERIO DE SANIDAD, POLITICA SOCIAL E IGUALDAD	01-42003-De la Admon. Gral. Estado (PACTO ESTADO VIOENC.GENERO)	1,0000			6.809,63	
2020.2.POS20.1	PLAN PROVINCIAL DE COOPERACION OBRAS Y SERVICIOS MUNICIPALES 2020	P1600000B EXCMA. DIPUTACION PROVINCIAL DE CUENCA	01-76100-DE DIPUTACION (PLANES PROVINCIALES)	0,6000				
2020.2.TRANS.1	SUBVENCION TRANSPORTE COLECTIVO URBANO 2020	S2826014I MINISTERIO DE ECONOMIA Y HACIENDA	01-42009-De la Administración General del Estado.	1,0000			109.761,19	
2020.2.TURIS.1	PLAN DE SOSTENIBILIDAD TURISTICA 2020-2022	S1911001D JUNTA DE COMUNIDADES CASTILLA-LA MANCHA	01-75065-DE LA JCCM (PROMOC. TURISTICA)	0,5000		7.978,13	600.021,87	



GASTOS CON FINANCIACIÓN AFECTADA

DESVIACIONES DE FINANCIACIÓN

EJERCICIO 2021

CÓDIGO DE GASTO	DESCRIPCIÓN	AGENTE FINANCIADOR		COEFICIENTE DE FINANCIACIÓN	DESVIACIONES DEL EJERCICIO		DESVIACIONES ACUMULADAS	
		TERCERO	APLICACIÓN PRESUPUESTARIA		POSITIVAS	NEGATIVAS	POSITIVAS	NEGATIVAS
2020.2.TURIS.1	PLAN DE SOSTENIBILIDAD TURISTICA 2020-2022	S2800214E	01-72006-DE LA ADMON. GRAL DEL ESTADO (PROMOCION TURISTICA)	0,5000		7.978,13	600.021,87	
2020.3.AYUDO.1	AYUDA A DOMICILIO 2020	S1911001D	01-45004-DE LA ADMON.GRAL.C.AUT. (AYUDA DOMICILIO)	0,9945				
2020.3.CAIXA.1	APORTACION FUNDACION LA CAIXA PARA PERSONAS SIN HOGAR	G59200006	01-48000-DE FAMILAS E INSTITUCIONES SIN FINES DE LUCRO	1,0000				
2020.3.CLIMA.1	CUENCA POR EL CLIMA	P1600000B	01-46102-De Diputaciones, Consejos o Cabildos.- SUBV. CLIMA	0,9516			271,33	
2020.3.CMUJE.1	MANTENIMIENTO CENTRO DE LA MUJER 2020	Q4500384E	01-45033-DE LA ADMON GRAL C.AUT (CENTRO MUJER)	1,0000		299,08		299,08
2020.3.COVID.19	GASTOS DIVERSOS ESTADO ALARMA COVID 19	F45755220	01-47000-TRANSFERENCIAS DE EMPRESAS PRIVADAS	0,0016		1.180,23	397,69	



GASTOS CON FINANCIACIÓN AFECTADA

DESVIACIONES DE FINANCIACIÓN

EJERCICIO 2021

CÓDIGO DE GASTO	DESCRIPCIÓN	AGENTE FINANCIADOR		COEFICIENTE DE FINANCIACIÓN	DESVIACIONES DEL EJERCICIO		DESVIACIONES ACUMULADAS	
		TERCERO	APLICACIÓN PRESUPUESTARIA		POSITIVAS	NEGATIVAS	POSITIVAS	NEGATIVAS
2020.3.DESEM.1	CONTRATACION DE PERSONAS DESEMPLEADAS Y EN SITUACION DE EXCLUSION SOCIAL (FSE.JCCM.DIPUTACION)	P1600000B EXCMA. DIPUTACION PROVINCIAL DE CUENCA	01-46101-DE DIPUTACION (DESEMPLEADOS Y EXCLUSION SOCIAL)	0,3679	24.724,65			3.407,15
2020.3.DESEM.1	CONTRATACION DE PERSONAS DESEMPLEADAS Y EN SITUACION DE EXCLUSION SOCIAL (FSE.JCCM.DIPUTACION)	S1911001D JUNTA DE COMUNIDADES CASTILLA-LA MANCHA	01-45050-Tran ctes en cumpl de conv sus con C.A en mat de Em y Desarr	0,4149	27.880,99			3.842,10
2020.3.FORMA.1	PLAN DE FORMACION CONTINUA 2020	S1911001D JUNTA DE COMUNIDADES CASTILLA-LA MANCHA	01-45050-Tran ctes en cumpl de conv sus con C.A en mat de Em y Desarr	1,0000		9.597,68		
2020.3.INFAN.1	ATENCION EN MATERIA DE INFANCIA GUARDERIAS 2020	S1911001D JUNTA DE COMUNIDADES CASTILLA-LA MANCHA	01-45031-DE LA ADMON.GRAL.C. AUTONOMA (A.INFAN.)	0,3875	15.458,88			
2020.3.LIMP.1	LIMPIEZA EXTRAORDINARIA DE COLEGIOS Y DEPEND. MUNICIPALES-2020	P1600000B EXCMA. DIPUTACION PROVINCIAL DE CUENCA	01-46103-DE DIPUTACIONES- (LIMP EXTRA COLEGIOS)	0,9011		178.639,36		25.855,00



GASTOS CON FINANCIACIÓN AFECTADA

DESVIACIONES DE FINANCIACIÓN

EJERCICIO 2021

CÓDIGO DE GASTO	DESCRIPCIÓN	AGENTE FINANCIADOR		COEFICIENTE DE FINANCIACIÓN	DESVIACIONES DEL EJERCICIO		DESVIACIONES ACUMULADAS	
		TERCERO	APLICACIÓN PRESUPUESTARIA		POSITIVAS	NEGATIVAS	POSITIVAS	NEGATIVAS
2020.3.PCONC.1	ATENCION PRIMARIA PLAN CONCERTADO 2020	S1911001D JUNTA DE COMUNIDADES CASTILLA-LA MANCHA	01-45003-DE LA ADMON.GRAL.C.AUT. (PLAN CONCERTADO)	0,7474		216.652,46		280.558,83
2020.3.PLUS7.1	ERASMUS PLUS 7	Q2801566G ORGANISMO AUTONOMO PROGRAMAS EDUCATIVOS EUROPEOS	01-49003-Del Fondo Social Europeo.	0,7225			129.639,20	
2020.3.POS20.1	PROYECTOS Y COORDINACION Y SEGURIDAD POS 2020	P1600000B EXCMA. DIPUTACION PROVINCIAL DE CUENCA	01-46100-DE DIPUTACIONES	1,0000	6.825,13			
2020.3.PRL.1	INCENTIVO POR BONUS SINIESTRALIDAD AYUNTAMIENTO CUENCA AÑO 2019	G45032844 SOLIMAT	01-48005-DE FAMILIA E INST.SIN FINES LUCRO- BONUS PRL-	1,0000		11.290,01	10.335,00	
2020.3.VGENE.1	PACTO ESTADO CONTRA VIOLENCIA DE GÉNERO 2020	S2827001E MINISTERIO DE SANIDAD, POLITICA SOCIAL E IGUALDAD	01-42003-De la Admon. Gral. Estado (PACTO ESTADO VIOENC.GENERO)	1,0000		6.146,38		
2021.2.BEMIS.1	DISEÑO E IMPLANTACION ZONA BAJAS EMISIONES	S1911001D JUNTA DE COMUNIDADES CASTILLA-LA MANCHA	01-75080-Otras transferencias de capital de la Admón Grnal de la C.A	1,0000	50.000,00		50.000,00	



GASTOS CON FINANCIACIÓN AFECTADA

DESVIACIONES DE FINANCIACIÓN

EJERCICIO 2021

CÓDIGO DE GASTO	DESCRIPCIÓN	AGENTE FINANCIADOR		COEFICIENTE DE FINANCIACIÓN	DESVIACIONES DEL EJERCICIO		DESVIACIONES ACUMULADAS	
		TERCERO	APLICACIÓN PRESUPUESTARIA		POSITIVAS	NEGATIVAS	POSITIVAS	NEGATIVAS
2021.2.INVCM.1	INVERSIONES CENTRO DE LA MUJER POR SUBVENCION INSTITUTYTO MUJER JCCLM	Q4500384E INSTITUTO DE LA MUJER DE CASTILLA LA MANCHA	01-75002-Trans cap en cumplimiento de conv Serv Soc y Polít de Iguald	1,0000	190,09		190,09	
2021.2.PMS.1	APROVECHAMIENTOS URBANISTICOS VARIOS	P1607900F EXCMO.AYUNTAMIENTO DE CUENCA	01-39700-INGRESOS POR APROVECH.URBANIS TICOS	0,0000	129.196,03		129.196,03	
2021.2.POS21.1	PLAN DE OBRAS Y SERVICIOS BIANUAL 2021 22	P1600000B EXCMA. DIPUTACION PROVINCIAL DE CUENCA	01-76100-DE DIPUTACION (PLANES PROVINCIALES)	0,6000	189.294,37		189.294,37	
2021.3.ARBIT.1	CONVENIO CON JCCLM ARBITRAJE EN MATERIA CONSUMO 2021	S1911001D JUNTA DE COMUNIDADES CASTILLA-LA MANCHA	01-45060-Otras trans ctes en cumplimiento de conv suscritos con C.A	1,0000				
2021.3.AYUDO.1	AYUDA A DOMICILIO 2021	S1911001D JUNTA DE COMUNIDADES CASTILLA-LA MANCHA	01-45004-DE LA ADMON.GRAL.C.AUT. (AYUDA DOMICILIO)	0,7600		139.724,19		139.724,19
2021.3.BOMBE.1	CONVENIO CON EXCMA. DIPUTACION PREVENCIÓN Y EXTINCIÓN INCENDIOS 2021	P1600000B EXCMA. DIPUTACION PROVINCIAL DE CUENCA	01-46102-De Diputaciones, Consejos o Cabildos.	1,0000	105.378,12		105.378,12	



GASTOS CON FINANCIACIÓN AFECTADA

DESVIACIONES DE FINANCIACIÓN

EJERCICIO 2021

CÓDIGO DE GASTO	DESCRIPCIÓN	AGENTE FINANCIADOR		COEFICIENTE DE FINANCIACIÓN	DESVIACIONES DEL EJERCICIO		DESVIACIONES ACUMULADAS	
		TERCERO	APLICACIÓN PRESUPUESTARIA		POSITIVAS	NEGATIVAS	POSITIVAS	NEGATIVAS
2021.3.CANOG.1	APORTACION CONSORCIO REHABILITACION CALLE CANONIGOS	Q1600425A CONSORCIO DE LA CIUDAD DE CUENCA	01-76703-DE CONSORCIOS (MURO CALLE CANONIGOS)	1,0000				
2021.3.CMUJE.1	CENTRO DE LA MUJER 2021	Q4500384E INSTITUTO DE LA MUJER DE CASTILLA LA MANCHA	01-45033-DE LA ADMON GRAL C.AUT (CENTRO MUJER)	0,8752	8.103,76		8.103,76	
2021.3.CONSO.1	APORTACION CONSORCIO CELEBRACION ANIVERSARIO CUENCA	Q1600425A CONSORCIO DE LA CIUDAD DE CUENCA	01-46705-De Consorcios.	1,0000		65.835,19		65.835,19
2021.3.CORRE.1	PLAN CORRESPONSABLES 2021 DEL INSTITUTO DE LA MUJER	Q4500384E INSTITUTO DE LA MUJER DE CASTILLA LA MANCHA	01-45012-DE LA ADMON.GRAL.C.AUT. (KANGURAS)	1,0000	256.216,69		256.216,69	
2021.3.COVID.1	SUBVENCION COVID TRANSPORTE COLECTIVO	S2826014I MINISTERIO DE ECONOMIA Y HACIENDA	01-42009-De la Administración General del Estado.	1,0000				
2021.3.DESEM.1	PLAN EMPLEO TRABAJADORES DESEMPLEADOS 2021 22	P1600000B EXCMA DIPUTACION PROVINCIAL BOP	01-46101-DE DIPUTACION (DESEMPLEADOS Y EXCLUSION SOCIAL)	0,1863		86.625,88		86.625,88
2021.3.DESEM.1	PLAN EMPLEO TRABAJADORES DESEMPLEADOS 2021 22	S1911001D JUNTA DE COMUNIDADES CASTILLA-LA MANCHA	01-45050-Tran ctes en cumpl de conv sus con C.A en mat de Em y Desarr	0,7682	343.878,94		343.878,94	



GASTOS CON FINANCIACIÓN AFECTADA

DESVIACIONES DE FINANCIACIÓN

EJERCICIO 2021

CÓDIGO DE GASTO	DESCRIPCIÓN	AGENTE FINANCIADOR		COEFICIENTE DE FINANCIACIÓN	DESVIACIONES DEL EJERCICIO		DESVIACIONES ACUMULADAS	
		TERCERO	APLICACIÓN PRESUPUESTARIA		POSITIVAS	NEGATIVAS	POSITIVAS	NEGATIVAS
2021.3.FORMA.1	PLAN DE FORMACION CONTINUA 2021	S1911001D JUNTA DE COMUNIDADES CASTILLA-LA MANCHA	01-45050-Tran ctes en cumpl de conv sus con C.A en mat de Em y Desarr	1,0000	207,39		207,39	
2021.3.INFAN.1	ATENCIÓN A LA INFANCIA - GUARDERIAS 2021	S1911001D JUNTA DE COMUNIDADES CASTILLA-LA MANCHA	01-45031-DE LA ADMON.GRAL.C. AUTONOMA (A.INFAN.)	0,2987		57.153,65		57.153,65
2021.3.LIMP.1	LIMPIEZA EXTRAORDINARIA DE COLEGIOS Y DEPENDENCIAS MUNICIPALES SEGUNDO Y TERCER TRIM	P1600000B EXCMA. DIPUTACION PROVINCIAL DE CUENCA	01-46103-De Diputaciones, Consejos o Cabildos.	1,0000	19.835,57		19.835,57	
2021.3.OCIO.1	OCIO ALTERNATIVO CUENCA 2021 PLAN NACIONAL DROGAS	S2827001E MINISTERIO DE SANIDAD, POLITICA SOCIAL E IGUALDAD	01-42090-Otras transf corrientes de la Admón General del Estado.	0,7000		9.601,94		9.601,94
2021.3.PCONC.1	ATENCION PRIMARIA PLAN CONCERTADO 2021	S1911001D JUNTA DE COMUNIDADES CASTILLA-LA MANCHA	01-45003-DE LA ADMON.GRAL.C.AUT. (PLAN CONCERTADO)	0,5500		3.991,24		3.991,24
2021.3.POS21.1	PROYECTOS Y COORDINACIÓN Y SEGURIDAD POS BIENAL 2021 22	P1600000B EXCMA. DIPUTACION PROVINCIAL DE CUENCA	01-46100-DE DIPUTACIONES	0,3396		937,04		937,04



GASTOS CON FINANCIACIÓN AFECTADA

DESVIACIONES DE FINANCIACIÓN

EJERCICIO 2021

CÓDIGO DE GASTO	DESCRIPCIÓN	AGENTE FINANCIADOR		COEFICIENTE DE FINANCIACIÓN	DESVIACIONES DEL EJERCICIO		DESVIACIONES ACUMULADAS	
		TERCERO	APLICACIÓN PRESUPUESTARIA		POSITIVAS	NEGATIVAS	POSITIVAS	NEGATIVAS
2021.3.POS21.1	PROYECTOS Y COORDINACIÓN Y SEGURIDAD POS BIENAL 2021 22	P1600000B EXCMA. DIPUTACION PROVINCIAL DE CUENCA	01-76100-DE DIPUTACION (PLANES PROVINCIALES)	0,6604		1.822,01		1.822,01
2021.3.SILVI.1	SUBVENCION TRATAMIENTOS SILVICOLAS JCCM	S1911001D JUNTA DE COMUNIDADES CASTILLA-LA MANCHA	01-45080-Otras subv corrientes de la Admón General de la C.A	1,0000				
2021.3.VGENE.1	PACTO ESTADO CONTRA LA VIOLENCIA DE GÉNERO 2021	S2827001E MINISTERIO DE SANIDAD, POLITICA SOCIAL E IGUALDAD	01-42003-De la Admon. Gral. Estado (PACTO ESTADO VIOENC.GENERO)	1,0000	15.123,33		15.123,33	
TOTAL					1.204.643,47	4.202.920,55	4.612.566,26	3.856.686,78



ESTADO DEL REMANENTE DE TESORERÍA

EJERCICIO 2021

Cuentas	Componentes	Importes		Importes	
		Año		Año anterior	
57,556	1. Fondos líquidos		16.200.071,06		19.057.147,52
	2. Derechos pendientes de cobro		31.462.839,69		32.517.124,20
430	+ del Presupuesto corriente	6.134.203,65		6.427.972,39	
431	+ de Presupuestos cerrados	24.474.168,10		25.208.657,66	
257,258,270,275,440,442, 449,456,470,471,472,537, 538,550,565,566	+ de Operaciones no presupuestarias	854.467,94		880.494,15	
	3. Obligaciones pendientes de pago		6.620.823,04		9.513.549,87
400	+ del Presupuesto corriente	3.163.359,27		2.829.270,42	
401	+ de Presupuestos cerrados	296.946,11		290.237,25	
165,166,180,185,410,414, 419,453,456,475,476,477, 502,515,516,521,550,560, 561	+ de Operaciones no presupuestarias	3.160.517,66		6.394.042,20	
	4. Partidas pendientes de aplicación		67.190,18		67.174,68
554,559	- cobros realizados pendientes de aplicación definitiva	51.743,87		51.743,87	
555,5581,5585	+ pagos realizados pendientes de aplicación definitiva	118.934,05		118.918,55	
	I. Remanente de tesorería total (1 + 2 - 3 + 4)		41.109.277,89		42.127.896,53
2961,2962,2981,2982,49 00,4901,4902,4903,5961 ,5962,5981,5982	II. Saldos de dudoso cobro		20.036.528,45		19.613.630,73
	III. Exceso de financiación afectada		4.612.566,26		5.313.136,76
	IV. Remanente de tesorería para gastos generales (I - II - III)		16.460.183,18		17.201.129,04

Acreedores por operaciones devengadas.

EJERCICIO 2021

CUENTA	IMPORTE	OBSERVACIONES
1200	54.021,11	Resultados de ejercicios anteriores.
2160	66.411,56	Inmovilizaciones materiales.Mobiliario.
TOTAL	120.432,67	



INDICADORES FINANCIEROS, PATRIMONIALES Y PRESUPUESTARIOS.

1. INDICADORES FINANCIEROS Y PATRIMONIALES

A) LIQUIDEZ INMEDIATA

EJERCICIO 2021

FONDOS LÍQUIDOS (1)	PASIVO CORRIENTE (2)	LIQUIDEZ INMEDIATA (1/2)
16.200.071,06	11.618.701,51	1,39

B) LIQUIDEZ A CORTO PLAZO

DERECHOS PENDIENTES DE COBRO (2)	FONDOS LÍQUIDOS (1)	PASIVO CORRIENTE (3)	LIQUIDEZ A CORTO PLAZO ((1+2)/3)
31.462.839,69	16.200.071,06	11.618.701,51	4,10

C) LIQUIDEZ GENERAL

ACTIVO CORRIENTE (1)	PASIVO CORRIENTE (2)	LIQUIDEZ GENERAL (1/2)
27.777.707,19	11.618.701,51	2,39

D) ENDEUDAMIENTO POR HABITANTE

PASIVO CORRIENTE (1)	PASIVO NO CORRIENTE (2)	NÚMERO DE HABITANTES (3)	ENDEUDAMIENTO POR HABITANTE ((1+2)/3)
11.618.701,51	43.817.005,86	53988	1.026,82

E) ENDEUDAMIENTO

PASIVO CORRIENTE (1)	PASIVO NO CORRIENTE (2)	PATRIMONIO NETO (3)	ENDEUDAMIENTO ((1+2)/(1+2+3))
11.618.701,51	43.817.005,86	221.758.665,77	0,20

F) RELACIÓN DE ENDEUDAMIENTO

PASIVO CORRIENTE (1)	PASIVO NO CORRIENTE (2)	RELACIÓN DE ENDEUDAMIENTO (1/2)
11.618.701,51	43.817.005,86	0,27

G) CASH-FLOW

PASIVO NO CORRIENTE (1)	FLUJOS NETOS DE GESTIÓN (2)	PASIVO CORRIENTE (3)	CASH-FLOW ((1/2) + (3/2))
43.817.005,86	8.174.569,34	11.618.701,51	6,78

H) PERIODO MEDIO DE PAGO A ACREEDORES COMERCIALES

SUMATORIO DE NÚMERO DE DÍAS PERIODO DE PAGO X IMPORTE DE PAGO (1)	SUMATORIO DE IMPORTE DE PAGO (2)	PERIODO MEDIO DE PAGO A ACREEDORES COMERCIALES (1/2)
223.269.092,90	17.960.472,04	12,43

I) PERIODO MEDIO DE COBRO

SUMATORIO DE NÚMERO DE DÍAS PERIODO DE COBRO X IMPORTE DE COBRO (1)	SUMATORIO IMPORTE DE COBRO (2)	PERIODO MEDIO DE COBRO (1/2)
4.772.564.311,17	38.354.800,27	124,43



J) RATIOS DE LA CUENTA DEL RESULTADO ECONÓMICO PATRIMONIAL

1) ESTRUCTURA DE LOS INGRESOS

INGRESOS DE GESTIÓN ORDINARIA (1)	INGRESOS TRIBUTARIOS Y URBANÍSTICOS / (1)	TRANSFERENCIAS Y SUBVENCIONES RECIBIDAS / (1)	VENTAS Y PRESTACIÓN DE SERVICIOS / (1)	RESTO DE INGRESOS DE GESTIÓN ORDINARIA / (1)
55.585.631,02	0,66	0,29	0,01	0,05

2) ESTRUCTURA DE LOS GASTOS

GASTOS DE GESTIÓN ORDINARIA (1)	GASTOS DE PERSONAL / (1)	TRANSFERENCIAS Y SUBVENCIONES CONCEDIDAS / (1)	APROVISIONAMIENTOS / (1)	RESTO GASTOS DE GESTIÓN ORDINARIA / (1)
42.893.497,11	0,44	0,16	0,00	0,39

3) COBERTURA DE LOS GASTOS CORRIENTES

GASTOS DE GESTIÓN ORDINARIA (1)	INGRESOS DE GESTIÓN ORDINARIA (2)	COBERTURA DE LOS GASTOS CORRIENTES (1/2)
42.893.497,11	55.585.631,02	0,77



INDICADORES PRESUPUESTARIOS

DEL PRESUPUESTO CORRIENTE

EJERCICIO 2021

EJECUCIÓN DEL PRESUPUESTO DE GASTOS = OBLIGACIONES RECONOCIDAS NETAS / CRÉDITOS DEFINITIVOS		
EJECUCIÓN DEL PRESUPUESTO DE GASTOS	OBLIGACIONES RECONOCIDAS NETAS	CRÉDITOS DEFINITIVOS
0,62	53.243.489,22	86.563.143,14

REALIZACIÓN DE PAGOS = PAGOS LÍQUIDOS / OBLIGACIONES RECONOCIDAS NETAS		
REALIZACIÓN DE PAGOS	PAGOS LÍQUIDOS	OBLIGACIONES RECONOCIDAS NETAS
0,94	50.080.129,95	53.243.489,22

GASTO POR HABITANTE = OBLIGACIONES RECONOCIDAS NETAS / Nº DE HABITANTES		
GASTO POR HABITANTE	OBLIGACIONES RECONOCIDAS NETAS	Nº DE HABITANTES
986,21	53.243.489,22	53.988

INVERSION POR HABITANTE = OBLIGACIONES RECONOCIDAS NETAS (Cap. VI y VII) / Nº DE HABITANTES		
INVERSION POR HABITANTE	OBLIGACIONES RECONOCIDAS NETAS (Cap. VI y VII)	Nº DE HABITANTES
126,32	6.819.926,52	53.988

ESFUERZO INVERSOR = OBLIGACIONES RECONOCIDAS NETAS (Cap. VI y VII) / OBLIGACIONES RECONOCIDAS NETAS		
ESFUERZO INVERSOR	OBLIGACIONES RECONOCIDAS NETAS (Cap. VI y VII)	OBLIGACIONES RECONOCIDAS NETAS
0,13	6.819.926,52	53.243.489,22

EJECUCIÓN DEL PRESUPUESTO DE INGRESOS = DERECHOS RECONOCIDOS NETOS / PREVISIONES DEFINITIVAS		
EJECUCIÓN DEL PRESUPUESTO DE INGRESOS	DERECHOS RECONOCIDOS NETOS	PREVISIONES DEFINITIVAS
0,61	53.724.417,91	87.417.728,31

REALIZACIÓN DE COBROS = RECAUDACIÓN NETA / DERECHOS RECONOCIDOS NETOS		
REALIZACIÓN DE COBROS	RECAUDACIÓN NETA	DERECHOS RECONOCIDOS NETOS
0,89	47.590.214,26	53.724.417,91

AUTONOMÍA = DERECHOS RECONOCIDOS NETOS (de los cap I, II, III, V, VI, VIII y transferencias recibidas) / DERECHOS RECONOCIDOS NETOS TOTALES		
AUTONOMÍA	DERECHOS RECONOCIDOS NETOS (de los cap I, II, III, V, VI, VIII y transferencias recibidas)	DERECHOS RECONOCIDOS NETOS TOTALES
0,95	51.091.378,92	53.724.417,91

AUTONOMÍA FISCAL = DERECHOS RECONOCIDOS NETOS DE INGRESOS TRIBUTARIOS / DERECHOS RECONOCIDOS NETOS TOTALES		
AUTONOMÍA FISCAL	DERECHOS RECONOCIDOS NETOS DE INGRESOS TRIBUTARIOS	DERECHOS RECONOCIDOS NETOS TOTALES
0,69	37.280.136,08	53.724.417,91



INDICADORES PRESUPUESTARIOS

SUPERÁVIT (o DÉFICIT) POR HABITANTE = RESULTADO PRESUPUESTARIO AJUSTADO / Nº DE HABITANTES		
SUPERÁVIT (o DÉFICIT) POR HABITANTE	RESULTADO PRESUPUESTARIO AJUSTADO	Nº DE HABITANTES
220,16	11.885.749,71	53.988

DE PRESUPUESTO CERRADOS

REALIZACIÓN DE PAGOS = PAGOS / SALDO INICIAL DE OBLIGACIONES (+/- Modificaciones y Anulaciones)		
REALIZACIÓN DE PAGOS	PAGOS	SALDO INICIAL DE OBLIGACIONES (+/- Modificaciones y Anulaciones)
0,90	2.822.561,56	3.119.507,67

REALIZACIÓN DE COBROS = COBROS / SALDO INICIAL DE DERECHOS (+/- Modificaciones y Anulaciones)		
REALIZACIÓN DE COBROS	COBROS	SALDO INICIAL DE DERECHOS (+/- Modificaciones y Anulaciones)
0,18	5.664.825,13	31.280.646,03

1. RESUMEN GENERAL DE COSTES DE LA ENTIDAD.

ELEMENTOS	Importe	%
COSTES DE PERSONAL	19.023.867,39	42,98 %
Sueldos y Salarios	14.520.951,08	32,81 %
Indemnizaciones	151.675,07	0,34 %
Cotizaciones sociales a cargo del empleador	4.293.231,32	9,70 %
Otros coste sociales	58.009,92	0,13 %
Indemnizaciones por razón de servicio		
Transporte de personal		
ADQUISICIÓN DE BIENES Y SERVICIOS	6.117.929,17	13,82 %
Coste de materiales de reprografía e imprenta		
Coste de otros materiales		
Adquisición de bienes de inversión	6.117.929,17	13,82 %
Trabajos realizados por otras entidades		
SERVICIOS EXTERIORES	13.447.323,75	30,38 %
Costes de investigación y desarrollo del ejercicio		
Arrendamientos y cánones	900.600,36	2,03 %
Reparaciones y conservación	452.505,77	1,02 %
Servicios de profesionales independientes	9.591.114,36	21,67 %
Transportes		
Servicios bancarios y similares		
Publicidad, propaganda y relaciones públicas	685.392,29	1,55 %
Suministros	1.553.631,27	3,51 %
Comunicaciones	264.079,70	0,60 %
Costes diversos		
TRIBUTOS		
Tributos		
COSTES CALCULADOS		
Amortizaciones		
COSTES FINANCIEROS		
COSTES DE TRANSFERENCIAS	5.669.907,29	12,81 %
Costes de Transferencias	5.669.907,29	12,81 %
OTROS COSTES		
Otros Costes		
TOTAL	44.259.027,60	100.00 %

2. RESUMEN DEL COSTE POR ELEMENTOS DE LAS ACTIVIDADES.**ACTIVIDAD:** SERVICIO DE EXTINCION DE INCENDIOS Y PROTECCION CIVIL

ELEMENTOS	Coste Directo	Coste Indirecto	TOTAL	%
ADQUISICIÓN DE BIENES Y SERVICIOS	15.941,27	20.338,90	36.280,17	1,25 %
COSTES DE PERSONAL	1.661.786,49	942.063,62	2.603.850,11	89,48 %
SERVICIOS EXTERIORES	122.102,55	133.525,78	255.628,33	8,79 %
COSTES DE TRANSFERENCIAS		14.066,33	14.066,33	0,48 %
TOTAL	1.799.830,31	1.109.994,63	2.909.824,94	100,00 %

ACTIVIDAD: SERVICIOS DEPORTIVOS

ELEMENTOS	Coste Directo	Coste Indirecto	TOTAL	%
ADQUISICIÓN DE BIENES Y SERVICIOS	9.485,08	18.570,30	28.055,38	0,82 %
COSTES DE PERSONAL		860.145,05	860.145,05	25,18 %
SERVICIOS EXTERIORES	127.129,56	121.914,84	249.044,40	7,29 %
COSTES DE TRANSFERENCIAS	2.265.780,85	12.843,17	2.278.624,02	66,71 %
TOTAL	2.402.395,49	1.013.473,36	3.415.868,85	100,00 %

ACTIVIDAD: TRAFICO Y TRANSPORTE COLECTIVO

ELEMENTOS	Coste Directo	Coste Indirecto	TOTAL	%
ADQUISICIÓN DE BIENES Y SERVICIOS		6.190,10	6.190,10	0,48 %
COSTES DE PERSONAL		286.715,01	286.715,01	22,03 %
SERVICIOS EXTERIORES	458.049,93	40.638,28	498.688,21	38,31 %
COSTES DE TRANSFERENCIAS	505.747,01	4.281,06	510.028,07	39,18 %
TOTAL	963.796,94	337.824,45	1.301.621,39	100,00 %

ACTIVIDAD: TURISMO

ELEMENTOS	Coste Directo	Coste Indirecto	TOTAL	%
ADQUISICIÓN DE BIENES Y SERVICIOS		1.326,45	1.326,45	0,25 %
COSTES DE PERSONAL	140.184,47	61.438,93	201.623,40	38,35 %
SERVICIOS EXTERIORES	303.148,63	8.708,20	311.856,83	59,32 %
COSTES DE TRANSFERENCIAS	10.000,00	917,37	10.917,37	2,08 %
TOTAL	453.333,10	72.390,95	525.724,05	100,00 %

2. RESUMEN DEL COSTE POR ELEMENTOS DE LAS ACTIVIDADES.

ACTIVIDAD: ALUMBRADO PUBLICO

ELEMENTOS	Coste Directo	Coste Indirecto	TOTAL	%
ADQUISICIÓN DE BIENES Y SERVICIOS	1.191.674,85	2.210,75	1.193.885,60	52,58 %
COSTES DE PERSONAL	149.278,66	102.398,22	251.676,88	11,08 %
SERVICIOS EXTERIORES	809.180,31	14.513,67	823.693,98	36,27 %
COSTES DE TRANSFERENCIAS		1.528,95	1.528,95	0,07 %
TOTAL	2.150.133,82	120.651,59	2.270.785,41	100,00 %

ACTIVIDAD: PATRIMONIO

ELEMENTOS	Coste Directo	Coste Indirecto	TOTAL	%
ADQUISICIÓN DE BIENES Y SERVICIOS	25.410,00	1.768,60	27.178,60	14,63 %
COSTES DE PERSONAL	63.809,37	81.918,57	145.727,94	78,46 %
SERVICIOS EXTERIORES		11.610,94	11.610,94	6,25 %
COSTES DE TRANSFERENCIAS		1.223,16	1.223,16	0,66 %
TOTAL	89.219,37	96.521,27	185.740,64	100,00 %

ACTIVIDAD: MERCADOS,CONSUMO

ELEMENTOS	Coste Directo	Coste Indirecto	TOTAL	%
ADQUISICIÓN DE BIENES Y SERVICIOS		3.537,20	3.537,20	0,62 %
COSTES DE PERSONAL	335.232,66	163.837,15	499.069,81	87,86 %
SERVICIOS EXTERIORES	39.766,08	23.221,87	62.987,95	11,09 %
COSTES DE TRANSFERENCIAS		2.446,32	2.446,32	0,43 %
TOTAL	374.998,74	193.042,54	568.041,28	100,00 %

ACTIVIDAD: FESTEJOS, PARTICIPACION CIUDADANA Y JUVENTUD

ELEMENTOS	Coste Directo	Coste Indirecto	TOTAL	%
ADQUISICIÓN DE BIENES Y SERVICIOS	52.102,85	1.768,60	53.871,45	7,67 %
COSTES DE PERSONAL	58.371,39	81.918,57	140.289,96	19,97 %
SERVICIOS EXTERIORES	480.583,68	11.610,94	492.194,62	70,06 %
COSTES DE TRANSFERENCIAS	15.000,00	1.223,16	16.223,16	2,31 %
TOTAL	606.057,92	96.521,27	702.579,19	100,00 %

2. RESUMEN DEL COSTE POR ELEMENTOS DE LAS ACTIVIDADES.

ACTIVIDAD: POLICIA LOCAL

ELEMENTOS	Coste Directo	Coste Indirecto	TOTAL	%
ADQUISICIÓN DE BIENES Y SERVICIOS	77.506,24	34.045,54	111.551,78	2,19 %
COSTES DE PERSONAL	3.036.724,44	1.576.932,58	4.613.657,02	90,40 %
SERVICIOS EXTERIORES	131.479,60	223.510,55	354.990,15	6,96 %
COSTES DE TRANSFERENCIAS		23.545,82	23.545,82	0,46 %
TOTAL	3.245.710,28	1.858.034,49	5.103.744,77	100,00 %

ACTIVIDAD: MEDIO AMBIENTE SANIDAD

ELEMENTOS	Coste Directo	Coste Indirecto	TOTAL	%
ADQUISICIÓN DE BIENES Y SERVICIOS	242.384,28	13.264,50	255.648,78	3,98 %
COSTES DE PERSONAL	899.424,58	614.389,32	1.513.813,90	23,56 %
SERVICIOS EXTERIORES	4.427.192,46	87.082,03	4.514.274,49	70,25 %
COSTES DE TRANSFERENCIAS	133.249,27	9.173,70	142.422,97	2,22 %
TOTAL	5.702.250,59	723.909,54	6.426.160,13	100,00 %

ACTIVIDAD: CICLO INTEGRAL DEL AGUA

ELEMENTOS	Coste Directo	Coste Indirecto	TOTAL	%
ADQUISICIÓN DE BIENES Y SERVICIOS	45.042,07	18.570,30	63.612,37	1,81 %
COSTES DE PERSONAL	501.081,53	860.145,05	1.361.226,58	38,80 %
SERVICIOS EXTERIORES	718.419,59	121.914,84	840.334,43	23,95 %
COSTES DE TRANSFERENCIAS	1.230.132,93	12.843,17	1.242.976,10	35,43 %
TOTAL	2.494.676,12	1.013.473,36	3.508.149,48	100,00 %

ACTIVIDAD: SERVICIOS SOCIALES

ELEMENTOS	Coste Directo	Coste Indirecto	TOTAL	%
ADQUISICIÓN DE BIENES Y SERVICIOS		18.128,15	18.128,15	0,43 %
COSTES DE PERSONAL	1.268.976,06	839.665,40	2.108.641,46	50,49 %
SERVICIOS EXTERIORES	1.851.750,90	119.012,11	1.970.763,01	47,19 %
COSTES DE TRANSFERENCIAS	66.149,41	12.537,38	78.686,79	1,88 %
TOTAL	3.186.876,37	989.343,04	4.176.219,41	100,00 %

2. RESUMEN DEL COSTE POR ELEMENTOS DE LAS ACTIVIDADES.

ACTIVIDAD: URBANISMO E INFRAESTRUCTURA

ELEMENTOS	Coste Directo	Coste Indirecto	TOTAL	%
ADQUISICIÓN DE BIENES Y SERVICIOS	4.281.777,52	20.338,90	4.302.116,42	52,86 %
COSTES DE PERSONAL	914.640,95	942.063,62	1.856.704,57	22,81 %
SERVICIOS EXTERIORES	897.083,69	133.525,78	1.030.609,47	12,66 %
COSTES DE TRANSFERENCIAS	935.417,66	14.066,33	949.483,99	11,67 %
TOTAL	7.028.919,82	1.109.994,63	8.138.914,45	100,00 %

ACTIVIDAD: PROMOCION ECONOMICA Y DE EMPLEO

ELEMENTOS	Coste Directo	Coste Indirecto	TOTAL	%
ADQUISICIÓN DE BIENES Y SERVICIOS		2.210,75	2.210,75	0,23 %
COSTES DE PERSONAL	530.497,09	102.398,22	632.895,31	64,42 %
SERVICIOS EXTERIORES	211.181,05	14.513,67	225.694,72	22,97 %
COSTES DE TRANSFERENCIAS	120.088,42	1.528,95	121.617,37	12,38 %
TOTAL	861.766,56	120.651,59	982.418,15	100,00 %

ACTIVIDAD: SERVICIOS EDUCATIVOS, INFANTIL Y JUVENTUD

ELEMENTOS	Coste Directo	Coste Indirecto	TOTAL	%
ADQUISICIÓN DE BIENES Y SERVICIOS	4.166,54	8.400,85	12.567,39	0,38 %
COSTES DE PERSONAL	1.198.820,52	389.113,23	1.587.933,75	47,59 %
SERVICIOS EXTERIORES	1.448.862,87	55.151,95	1.504.014,82	45,08 %
COSTES DE TRANSFERENCIAS	226.083,69	5.810,01	231.893,70	6,95 %
TOTAL	2.877.933,62	458.476,04	3.336.409,66	100,00 %

ACTIVIDAD: SERVICIOS CULTURALES

ELEMENTOS	Coste Directo	Coste Indirecto	TOTAL	%
ADQUISICIÓN DE BIENES Y SERVICIOS		1.768,60	1.768,60	0,25 %
COSTES DE PERSONAL	277.978,06	81.918,57	359.896,63	50,92 %
SERVICIOS EXTERIORES	289.326,45	11.610,94	300.937,39	42,58 %
COSTES DE TRANSFERENCIAS	43.000,00	1.223,16	44.223,16	6,26 %
TOTAL	610.304,51	96.521,27	706.825,78	100,00 %

3. RESUMEN DE COSTES POR ACTIVIDAD.

ACTIVIDADES	Importe	%
SERVICIO DE EXTINCION DE INCENDIOS Y PROTECCION CIVIL	2.909.824,94	6,57 %
SERVICIOS DEPORTIVOS	3.415.868,85	7,72 %
TRAFICO Y TRANSPORTE COLECTIVO	1.301.621,39	2,94 %
TURISMO	525.724,05	1,19 %
ALUMBRADO PUBLICO	2.270.785,41	5,13 %
PATRIMONIO	185.740,64	0,42 %
MERCADOS,CONSUMO	568.041,28	1,28 %
FESTEJOS, PARTICIPACION CIUDADANA Y JUVENTUD	702.579,19	1,59 %
POLICIA LOCAL	5.103.744,77	11,53 %
MEDIO AMBIENTE SANIDAD	6.426.160,13	14,52 %
CICLO INTEGRAL DEL AGUA	3.508.149,48	7,93 %
SERVICIOS SOCIALES	4.176.219,41	9,44 %
URBANISMO E INFRAESTRUCTURA	8.138.914,45	18,39 %
PROMOCION ECONOMICA Y DE EMPLEO	982.418,15	2,22 %
SERVICIOS EDUCATIVOS, INFANTIL Y JUVENTUD	3.336.409,66	7,54 %
SERVICIOS CULTURALES	706.825,78	1,60 %
Total Costes Tratados	44.259.027,58	100.00 %

4. RESUMEN RELACIONANDO COSTES E INGRESOS DE LAS ACTIVIDADES.

ACTIVIDADES	Coste Total Actividad	Ingresos	Margen	% Cobertura
SERVICIO DE EXTINCION DE INCENDIOS Y PROTECC	2.909.824,94	26.524,18	-2.883.300,76	0,91 %
SERVICIOS DEPORTIVOS	3.415.868,85		-3.415.868,85	
TRAFICO Y TRANSPORTE COLECTIVO	1.301.621,39		-1.301.621,39	
TURISMO	525.724,05		-525.724,05	
ALUMBRADO PUBLICO	2.270.785,41		-2.270.785,41	
PATRIMONIO	185.740,64	1.462.818,68	1.277.078,04	787,56 %
MERCADOS,CONSUMO	568.041,28		-568.041,28	
FESTEJOS, PARTICIPACION CIUDADANA Y JUVENTU	702.579,19	8.581,41	-693.997,78	1,22 %
POLICIA LOCAL	5.103.744,77	593.279,46	-4.510.465,31	11,62 %
MEDIO AMBIENTE SANIDAD	6.426.160,13	3.554.707,03	-2.871.453,10	55,32 %
CICLO INTEGRAL DEL AGUA	3.508.149,48	5.756.566,76	2.248.417,28	164,09 %
SERVICIOS SOCIALES	4.176.219,41	978.691,79	-3.197.527,62	23,43 %
URBANISMO E INFRAESTRUCTURA	8.138.914,45	2.610.866,05	-5.528.048,40	32,08 %
PROMOCION ECONOMICA Y DE EMPLEO	982.418,15	753.755,30	-228.662,85	76,72 %
SERVICIOS EDUCATIVOS, INFANTIL Y JUVENTUD	3.336.409,66	535.337,98	-2.801.071,68	16,05 %
SERVICIOS CULTURALES	706.825,78	1.250,00	-705.575,78	0,18 %
TOTAL	44.259.027,58	16.282.378,64	-27.976.648,94	36,79 %

1) INDICADORES DE EFICACIA

A) NUM. DE ACTUACIONES REALIZADAS / NUM. DE ACTUACIONES PREVISTAS

DESCRIPCIÓN DE LA ACTIVIDAD	NUM. DE ACTUACIONES REALIZADAS (1)	NUM. DE ACTUACIONES PREVISTAS (2)	VALOR INDICADOR (1/2)
SERVICIO DE EXTINCION DE INCENDIOS Y PROTECCION CIVIL	615,00	484,00	1,27
SERVICIOS DEPORTIVOS	1.446,00	1.446,00	1,00
ALUMBRADO PUBLICO	10.338,00	10.338,00	1,00
MEDIO AMBIENTE SANIDAD	24.986.872,00	24.986.872,00	1,00
CICLO INTEGRAL DEL AGUA	5.670.016,00	5.670.016,00	1,00
SERVICIOS SOCIALES	2.692,00	2.692,00	1,00
URBANISMO E INFRAESTRUCTURA	13.586,00	13.586,00	1,00

1) INDICADORES DE EFICACIA

B) PLAZO MEDIO DE ESPERA PARA RECIBIR UN DETERMINADO SERVICIO PÚBLICO

DESCRIPCIÓN DE LA ACTIVIDAD	PLAZO MEDIO
-----------------------------	-------------

1) INDICADORES DE EFICACIA

C) PORCENTAJE DE POBLACIÓN CUBIERTA POR UN DETERMINADO SERVICIO PÚBLICO

DESCRIPCIÓN DE LA ACTIVIDAD	PORCENTAJE POBLACIÓN
SERVICIO DE EXTINCION DE INCENDIOS Y PROTECCION CIVIL	100,00
SERVICIOS DEPORTIVOS	100,00
TRAFICO Y TRANSPORTE COLECTIVO	100,00
TURISMO	100,00
ALUMBRADO PUBLICO	100,00
PATRIMONIO	100,00
MERCADOS,CONSUMO	100,00
FESTEJOS, PARTICIPACION CIUDADANA Y JUVENTUD	100,00
POLICIA LOCAL	100,00
MEDIO AMBIENTE SANIDAD	100,00
CICLO INTEGRAL DEL AGUA	100,00
SERVICIOS SOCIALES	100,00
URBANISMO E INFRAESTRUCTURA	100,00
PROMOCION ECONOMICA Y DE EMPLEO	100,00
SERVICIOS EDUCATIVOS, INFANTIL Y JUVENTUD	100,00
SERVICIOS CULTURALES	100,00

1) INDICADORES DE EFICACIA

D) NUM. DE ACTUACIONES EJERCICIO ACTUAL / NUM. DE ACTUACIONES EJERCICIOS ANTERIORES

DESCRIPCIÓN DE LA ACTIVIDAD	NUM. DE ACTUACIONES REALIZADAS EJERCICIO ACTUAL (1)	NUM. DE ACTUACIONES PREVISTAS EJERCICIO ACTUAL (2)	NUM. MEDIO DE ACTUACIONES REALIZADAS EJERCICIOS ANTERIORES (3)	NUM. MEDIO DE ACTUACIONES PREVISTAS EJERCICIOS ANTERIORES (4)	VALOR INDICADOR (1/2)/(3/4)
SERVICIO DE EXTINCION DE INCENDIOS Y PROTECCION CIVIL	615,00	484,00	484,00	484,00	1,27
ALUMBRADO PUBLICO	10.338,00	10.338,00	10.338,00	10.338,00	1,00
CICLO INTEGRAL DEL AGUA	5.670.016,00	5.670.016,00	5.735.096,00	5.735.096,00	1,00
SERVICIOS SOCIALES	2.692,00	2.692,00	2.692,00	2.696,00	1,00
URBANISMO E INFRAESTRUCTURA	13.586,00	13.586,00	2.204,00	2.204,00	1,00

2) INDICADORES DE EFICIENCIA

A) COSTE DE ACTIVIDAD / NÚMERO DE USUARIOS

DESCRIPCIÓN DE LA ACTIVIDAD	COSTE DE LA ACTIVIDAD (1)	NÚMERO DE USUARIOS(2)	VALOR INDICADOR (1/2)
SERVICIO DE EXTINCION DE INCENDIOS Y PROTECCION CIVIL	2.909.824,94	54.621,00	53,27
SERVICIOS DEPORTIVOS	3.415.868,85	1.446,00	2.362,29
TRAFICO Y TRANSPORTE COLECTIVO	1.301.621,39	54.621,00	23,83
TURISMO	525.724,05	54.621,00	9,62
ALUMBRADO PUBLICO	2.270.785,41	54.621,00	41,57
PATRIMONIO	185.740,64	54.621,00	3,40
MERCADOS,CONSUMO	568.041,28	54.621,00	10,40
FESTEJOS, PARTICIPACION CIUDADANA Y JUVENTUD	702.579,19	54.621,00	12,86
POLICIA LOCAL	5.103.744,77	54.621,00	93,44
MEDIO AMBIENTE SANIDAD	6.426.160,13	54.621,00	117,65
CICLO INTEGRAL DEL AGUA	3.508.149,48	54.621,00	64,23
SERVICIOS SOCIALES	4.176.219,41	2.692,00	1.551,34
URBANISMO E INFRAESTRUCTURA	8.138.914,45	13.586,00	599,07
PROMOCION ECONOMICA Y DE EMPLEO	982.418,15	54.621,00	17,99
SERVICIOS EDUCATIVOS, INFANTIL Y JUVENTUD	3.336.409,66	54.621,00	61,08
SERVICIOS CULTURALES	706.825,78	54.621,00	12,94

2) INDICADORES DE EFICIENCIA

B) COSTE REAL DE LA ACTIVIDAD / COSTE PREVISTO DE LA ACTIVIDAD

DESCRIPCIÓN DE LA ACTIVIDAD	COSTE REAL DE LA ACTIVIDAD (1)	COSTE PREVISTO DE LA ACTIVIDAD (2)	VALOR INDICADOR (1/2)

2) INDICADORES DE EFICIENCIA

C) COSTE DE LA ACTIVIDAD / NÚMERO DE UNIDADES EQUIVALENTES PRODUCIDAS

DESCRIPCIÓN DE LA ACTIVIDAD	COSTE DE LA ACTIVIDAD (1)	NÚMERO DE UNIDADES EQUIVALENTES PRODUCIDAS (2)	VALOR INDICADOR (1/2)
-----------------------------	---------------------------	--	-----------------------

3) INDICADOR DE ECONOMÍA

FACTOR DE PRODUCCIÓN	PRECIO O COSTE DE ADQUISICIÓN DEL FACTOR DE PRODUCCIÓN 'X' (1)	PRECIO MEDIO DEL FACTOR DE PRODUCCIÓN 'X' EN EL MERCADO (2)	VALOR INDICADOR (1/2)
----------------------	--	---	--------------------------

4) INDICADOR DE MEDIOS DE PRODUCCIÓN

DESCRIPCIÓN DE LA ACTIVIDAD	COSTE DE PERSONAL (1)	NÚMERO DE PERSONAS EQUIVALENTES (2)	VALOR INDICADOR (1/2)
SERVICIO DE EXTINCION DE INCENDIOS Y PROTECCION CIVIL	1.661.786,49	46,00	36.125,79
TURISMO	140.184,47	3,00	46.728,16
ALUMBRADO PUBLICO	149.278,66	5,00	29.855,73
PATRIMONIO	63.809,37	4,00	15.952,34
MERCADOS,CONSUMO	335.232,66	8,00	41.904,08
FESTEJOS, PARTICIPACION CIUDADANA Y JUVENTUD	58.371,39	4,00	14.592,85
POLICIA LOCAL	3.036.724,44	77,00	39.437,98
MEDIO AMBIENTE SANIDAD	899.424,58	30,00	29.980,82
CICLO INTEGRAL DEL AGUA	501.081,53	16,00	31.317,60
SERVICIOS SOCIALES	1.268.976,06	41,00	30.950,64
URBANISMO E INFRAESTRUCTURA	914.640,95	29,00	31.539,34
PROMOCION ECONOMICA Y DE EMPLEO	530.497,09	65,00	8.161,49
SERVICIOS EDUCATIVOS, INFANTIL Y JUVENTUD	1.198.820,52	42,00	28.543,35
SERVICIOS CULTURALES	277.978,06	4,00	69.494,52



AYUNTAMIENTO DE CUENCA

22. Acontecimientos posteriores al cierre

No ha acontecido ningún hecho con posterioridad al cierre que sea de utilidad para la lectura de las cuentas anuales de la entidad.



Excmo. Ayuntamiento de Cuenca

Fecha Obtención 14/11/2022

Pág. 1

ESTADO DE CONCILIACIÓN BANCARIA

EJERCICIO: 2021

ENTIDAD BANCARIA (IBAN/BIC)	SALDO SEGÚN ENTIDAD BANCARIA (1)	COBROS CONTABILIZADOS POR LA ENTIDAD Y NO POR EL BANCO (2)	PAGOS CONTABILIZADOS POR LA ENTIDAD Y NO POR EL BANCO (3)	COBROS CONTABILIZADOS POR EL BANCO Y NO POR LA ENTIDAD (4)	PAGOS CONTABILIZADOS POR EL BANCO Y NO POR LA ENTIDAD (5)	SALDO CONCILIADO (6)=(1+2+5)-(3+4)	SALDO SEGUN LA ENTIDAD (7)	DIFERENCIA SALDOS (8)=(6-7)
ES-02-20483647083400000823	1.800,00					1.800,00	1.800,00	
ES-03-20483647003400000906	600,00					600,00	600,00	
ES-03-20483647033400000856	912.251,34					912.251,34	912.251,34	
ES-04-20483647053400001516	589.990,60					589.990,60	589.990,60	
ES-07-00301061730870000271	141.481,14					141.481,14	141.481,14	
ES-07-20483647093400000781	3.000,00					3.000,00	3.000,00	
ES-08-20483647013400000864	3.000,00					3.000,00	3.000,00	
ES-08-31901022744083581522	165.772,83					165.772,83	165.772,83	
ES-09-20483647063400001474	454.369,88					454.369,88	454.369,88	
ES-09-21002358390200205974	28.254,17					28.254,17	28.254,17	
ES-14-20483647043400001482	1.200,00					1.200,00	1.200,00	
ES-15-20483647053400000930	229.891,67					229.891,67	229.891,67	
ES-15-20483647083400000880	12.661,03					12.661,03	12.661,03	
ES-15-20485099803400003225	300,00					300,00	300,00	
ES-16-21002358390200195566	10.787,98		10.787,98					
ES-16-21008689130200013471	451.877,50					451.877,50	451.877,50	
ES-17-00810416460001661670	200,09					200,09	200,09	
ES-17-21008689110200007634	229.499,32					229.499,32	229.499,32	



Excmo. Ayuntamiento de Cuenca

Fecha Obtención 14/11/2022

Pág. 2

ESTADO DE CONCILIACIÓN BANCARIA

EJERCICIO: 2021

ENTIDAD BANCARIA (IBAN/BIC)	SALDO SEGÚN ENTIDAD BANCARIA (1)	COBROS CONTABILIZADOS POR LA ENTIDAD Y NO POR EL BANCO (2)	PAGOS CONTABILIZADOS POR LA ENTIDAD Y NO POR EL BANCO (3)	COBROS CONTABILIZADOS POR EL BANCO Y NO POR LA ENTIDAD (4)	PAGOS CONTABILIZADOS POR EL BANCO Y NO POR LA ENTIDAD (5)	SALDO CONCILIADO (6)=(1+2+5)-(3+4)	SALDO SEGUN LA ENTIDAD (7)	DIFERENCIA SALDOS (8)=(6-7)
ES-24-20483647043400001011	490.811,15					490.811,15	490.811,15	
ES-32-21008689180200003238	37.819,01					37.819,01	37.819,01	
ES-33-21002358330200214857	59.141,58					59.141,58	59.141,58	
ES-37-21008689130200010086	17.276,05					17.276,05	17.276,05	
ES-46-01826234710200160187	118.866,81					118.866,81	118.866,81	
ES-50-21008689180200013584	4.004,43					4.004,43	4.004,43	
ES-52-20483647023400000799	3.000,00					3.000,00	3.000,00	
ES-59-00494917192116913820	61.509,44					61.509,44	61.509,44	
ES-60-20483647013400000898	3.000,00					3.000,00	3.000,00	
ES-61-21008689120200007860	298.128,79					298.128,79	298.128,79	
ES-70-30810701463589714827	10.434.534,28					10.434.534,28	10.434.534,28	
ES-81-20486414393400003480	3.000,00					3.000,00	3.000,00	
ES-83-20483647013400000872	2.984,50		15,50			2.969,00	2.984,50	-15,50
ES-91-01280092620100023274							34.040,75	-34.040,75
ES-92-20483647013400000807	3.000,00					3.000,00	3.000,00	
ES-92-21008689130200006962	188.349,96					188.349,96	188.349,96	
ES-96-20483647073400001508	1.000,00					1.000,00	1.000,00	
ES-97-20480724093400000781	1.210.454,74					1.210.454,74	1.210.454,74	



Excmo. Ayuntamiento de Cuenca

Fecha Obtención 14/11/2022

Pág. 3

ESTADO DE CONCILIACIÓN BANCARIA

EJERCICIO: 2021

ENTIDAD BANCARIA (IBAN/BIC)	SALDO SEGÚN ENTIDAD BANCARIA (1)	COBROS CONTABILIZADOS POR LA ENTIDAD Y NO POR EL BANCO (2)	PAGOS CONTABILIZADOS POR LA ENTIDAD Y NO POR EL BANCO (3)	COBROS CONTABILIZADOS POR EL BANCO Y NO POR LA ENTIDAD (4)	PAGOS CONTABILIZADOS POR EL BANCO Y NO POR LA ENTIDAD (5)	SALDO CONCILIADO (6)=(1+2+5)-(3+4)	SALDO SEGUN LA ENTIDAD (7)	DIFERENCIA SALDOS (8)=(6-7)
ES-98-20483647043400001425	3.000,00					3.000,00	3.000,00	
TOTAL	16.176.818,29		10.803,48			16.166.014,81	16.200.071,06	-34.056,25

BALANCE DE COMPROBACIÓN
(MEMORIA)

CUENTA	DESCRIPCIÓN	SALDO INICIAL		MOVIMIENTOS		SALDO FINAL	
		DEUDOR	ACREEDOR	DEBE	HABER	DEUDOR	ACREEDOR
0000	Cuentas de control presupuestario. Presupuesto ejercicio corriente.			86.563.143,14	87.417.728,31		854.585,17
0010	Presupuesto de gastos: créditos iniciales.			53.909.361,80	53.909.361,80		
0020	Presupuesto de gastos: modificaciones de crédito. Créditos extraordinarios.			6.161.110,51	6.161.110,51		
0021	Presupuesto de gastos: modificaciones de crédito. Suplementos de crédito.			6.399.581,53	6.399.581,53		
0022	Presupuesto de gastos: modificaciones de crédito. Ampliaciones de crédito.			193.577,20	193.577,20		
0024	Presupuesto de gastos: modificaciones de crédito. Incorporaciones de remanentes de crédito.			17.134.105,51	17.134.105,51		
0025	Presupuesto de gastos: modificaciones de crédito. Créditos generados por ingresos.			3.857.387,80	3.857.387,80		
0028	Presupuesto de gastos: modificaciones de crédito. Bajas por anulación.			-1.091.981,21	-1.091.981,21		
0030	Presupuesto de gastos: créditos definitivos. Créditos disponibles.			71.787.253,22	86.563.143,14		14.775.889,92
0031	Presupuesto de gastos: créditos definitivos. Créditos retenidos para gastar.			12.870.111,19	23.766.105,20		10.895.994,01
0040	Presupuesto de gastos: gastos autorizados.			60.223.578,09	60.891.259,21		667.681,12
0050	Presupuesto de gastos: gastos comprometidos.				60.223.578,09		60.223.578,09
0060	Presupuesto de ingresos: previsiones iniciales.			54.763.946,97	54.763.946,97		
0070	Presupuesto de ingresos: modificación de previsiones.			32.653.781,34	32.653.781,34		
0080	Presupuesto de ingresos: previsiones definitivas.			87.417.728,31		87.417.728,31	
1000	Patrimonio.		165.501.420,34				165.501.420,34
1010	Patrimonio recibido. Aportación patrimonial dineraria.		997.263,67				997.263,67

BALANCE DE COMPROBACIÓN
(MEMORIA)

Fecha Obtención 14/11/2022 12:51:18

Pag. 2

CUENTA	DESCRIPCIÓN	SALDO INICIAL		MOVIMIENTOS		SALDO FINAL	
		DEUDOR	ACREEDOR	DEBE	HABER	DEUDOR	ACREEDOR
1200	Resultados de ejercicios anteriores.		35.493.699,93	-5.540,36	6.132.167,96		41.631.408,25
1290	Resultado del ejercicio.		5.335.145,33	5.335.145,33			
1310	Subvenciones para la financiación de activos corrientes y gastos.		1.790.169,80	240.028,23			1.550.141,57
1360	Ajustes por valoración del inmovilizado no financiero.		300.203,35				300.203,35
1700	Deudas a largo plazo con entidades de crédito.		53.665.940,99	9.848.935,13			43.817.005,86
1790	Otras deudas a largo plazo.		350.109,36	350.109,36			
2030	Inmovilizaciones intangibles. Propiedad industrial e intelectual.			25.410,00		25.410,00	
2070	Inversiones sobre activos utilizados en régimen de arrendamiento o cedidos.	8.691,04				8.691,04	
2100	Inmovilizaciones materiales.Terrenos y bienes naturales.	71.274.678,49		181.516,94		71.456.195,43	
2110	Inmovilizaciones materiales.Construcciones.	102.788.180,59		3.244.059,63		106.032.240,22	
2120	Inmovilizaciones materiales.Infraestructuras.	39.762.727,97		2.786.860,75		42.549.588,72	
2130	Inmovilizaciones materiales.Bienes del patrimonio histórico.	25.901,81				25.901,81	
2140	Inmovilizaciones materiales.Maquinaria y utillaje.	2.673.645,73		109.559,56		2.783.205,29	
2150	Inmovilizaciones materiales.Instalaciones técnicas y otras instalaciones.	28.592.206,30		2.895.493,06		31.487.699,36	
2160	Inmovilizaciones materiales.Mobiliario.	3.588.826,43		288.072,41		3.876.898,84	
2170	Inmovilizaciones materiales.Equipos para procesos de información.	124.642,34		88.756,95		213.399,29	
2180	Inmovilizaciones materiales.Elementos de transporte.	279.424,18				279.424,18	

BALANCE DE COMPROBACIÓN
(MEMORIA)

Fecha Obtención 14/11/2022 12:51:18

Pag. 3

CUENTA	DESCRIPCIÓN	SALDO INICIAL		MOVIMIENTOS		SALDO FINAL	
		DEUDOR	ACREEDOR	DEBE	HABER	DEUDOR	ACREEDOR
2190	Inmovilizaciones materiales.Otro inmovilizado material.	1.546.755,53		36.431,01		1.583.186,54	
2310	Construcciones en curso. Inmovilizado material.	3.969.718,65				3.969.718,65	
2350	Instalaciones técnicas y otras instalaciones en montaje.	184.187,31				184.187,31	
2400	Terrenos del Patrimonio público del suelo.	1.732.677,85				1.732.677,85	
2501	Participaciones a largo plazo en entidades del grupo. En sociedades mercantiles.	1.932.395,94				1.932.395,94	
2600	Inversiones financieras a largo plazo en instrumentos de patrimonio.			56.500,00	56.500,00		
2620	Créditos a largo plazo por enajenación de inmovilizado.			64.400,00		64.400,00	
2629	Otras inversiones financieras a largo plazo. Otros créditos a largo plazo.			18.000,00		18.000,00	
2640	Otras inversiones financieras a largo plazo. Créditos a largo plazo al personal.				82.400,00		82.400,00
2807	Amortización acumulada inversiones sobre activos utilizados en régimen de arrendamiento o cedidos.		8.691,04				8.691,04
2810	Amortización acumulada de terrenos y bienes naturales.		245,24				1.046,66
2811	Amortización acumulada de construcciones.		7.991.986,67				8.332.395,75
2812	Amortización acumulada de infraestructuras.		7.246.223,51				9.062.634,58
2815	Amortización acumulada de instalaciones técnicas y otras instalaciones.		533.167,46				568.056,48
2817	Amortización acumulada de equipos para procesos de información.		59.085,57				59.085,57
2818	Amortización acumulada de elementos de transporte.		69.115,10		38.739,69		114.483,63
2819	Amortización acumulada de otro inmovilizado material.		46.615,42				46.615,42

BALANCE DE COMPROBACIÓN
(MEMORIA)

Fecha Obtención 14/11/2022 12:51:18

Pag. 4

CUENTA	DESCRIPCIÓN	SALDO INICIAL		MOVIMIENTOS		SALDO FINAL	
		DEUDOR	ACREEDOR	DEBE	HABER	DEUDOR	ACREEDOR
2910	Deterioro de valor de terrenos y bienes naturales.		28.773,96				28.773,96
2941	Deterioro de particip. a largo plazo en soc. mercantiles y soc. cooper. del grupo, multigr. y asoc.		502.371,43				502.371,43
4000	Acreedores presupuestarios.Operaciones de gestión.			38.211.005,77	40.667.374,33		2.456.368,56
4001	Acreedores presupuestarios.Otras cuentas a pagar.			82.400,00	82.400,00		
4003	Acreedores presupuestarios.Otras deudas.			11.786.724,18	12.493.714,89		706.990,71
4010	Acreedores presupuestarios.Operaciones de gestión.		2.955.272,69	2.710.229,89			245.042,80
4013	Acreedores presupuestarios.Otras deudas.		164.234,98	112.331,67			51.903,31
4100	Acreedores no presupuestarios.Acreedores por IVA soportado.	6,60		100.518,64	100.525,24		
41310	Acreedores por operaciones Pendientes de Aplicar a Presupuesto. Operación de Gestión		68.811,91	8.498,47	-6.292,33		54.021,11
41313	Acreedores por operaciones Pendientes de Aplicar a Presupuesto. Otras Deudas		66.411,56				66.411,56
4180	Acreedores no presupuestarios.Operaciones de gestión.		294.721,75	1.554.451,80	1.527.084,72		267.354,67
4183	Acreedores no presupuestarios.Otras deudas.		81,15				81,15
4190	Acreedores no presupuestarios.Otros acreedores no presupuestarios.		1.850.739,53	318.646,82	401.012,30		1.933.105,01
4300	Deudores por derechos reconocidos.Presupuesto de ingresos corriente.Operaciones de gestión.			56.489.276,50	49.130.158,48	7.359.118,02	
4303	Deudores por derechos reconocidos.Presupuesto de ingresos corriente.Otras inversiones financieras.			82.402,55	14.507,58	67.894,97	
4310	Deudores por derechos reconocidos.Presupuestos de ingresos cerrados.Operaciones de gestión.	31.085.123,78		-355.249,14	5.592.939,01	25.136.935,63	

BALANCE DE COMPROBACIÓN
(MEMORIA)

Fecha Obtención 14/11/2022 12:51:18

Pag. 5

CUENTA	DESCRIPCIÓN	SALDO INICIAL		MOVIMIENTOS		SALDO FINAL	
		DEUDOR	ACREEDOR	DEBE	HABER	DEUDOR	ACREEDOR
4312	Deud. por der. reconocidos cerrados.Inversiones financ. en entidades del grupo, multigr. y asoc.	363.597,21				363.597,21	
4313	Deudores por derechos reconocidos.Presupuestos de ingresos cerrados.Otras inversiones financieras.	187.909,06			71.886,12	116.022,94	
43300	Derechos anulados de presupuesto corriente.Operaciones de gestión.				978.079,78		978.079,78
4339	Derechos anulados de presupuesto corriente.Por devolución de ingresos.				1.554.451,80		1.554.451,80
43400	Derechos anulados de presupuestos cerrados.Operaciones de gestión.				734,88		734,88
4370	Deudores presupuestarios.Devolución de ingresos.			1.554.451,80		1.554.451,80	
43810	Derechos cancelados de presupuesto corriente.Operaciones de gestión.				314.729,56		314.729,56
43910	Derechos cancelados de presupuestos cerrados.Operaciones de gestión.				1.104.797,69		1.104.797,69
43920	Derechos cancelados de presupuestos cerrados.Operaciones de gestión.				36.855,11		36.855,11
4400	Deudores no presupuestarios.Deudores por IVA repercutido.	807.986,69		342.972,58	368.998,79	781.960,48	
4490	Otros deudores no presupuestarios.	52.713,60				52.713,60	
4700	Hacienda Pública,deudor por IVA.	19.793,86				19.793,86	
4720	IVA soportado.			100.426,83	100.426,83		
4750	Hacienda Pública,acreedor por IVA.			195.936,44	243.359,21		47.422,77
4751	Hacienda Pública, acreedor por retenciones practicadas.		364.250,66	2.594.374,78	2.600.895,05		370.770,93
4759	Hacienda Pública, acreedor por otros conceptos.		220.925,28	122.431,79	120.840,88		219.334,37
4760	Seguridad Social.		92.751,54	5.110.396,74	5.112.338,60		94.693,40

BALANCE DE COMPROBACIÓN
(MEMORIA)

Fecha Obtención 14/11/2022 12:51:18

Pag. 6

CUENTA	DESCRIPCIÓN	SALDO INICIAL		MOVIMIENTOS		SALDO FINAL	
		DEUDOR	ACREEDOR	DEBE	HABER	DEUDOR	ACREEDOR
4769	Otros organismos de Previsión Social, acreedores.		602,28				602,28
4770	IVA repercutido.			343.877,85	343.877,85		
4900	Deterioro de valor de créditos. Operaciones de gestión.		19.178.968,70	19.178.968,70	19.603.926,30		19.603.926,30
4902	Deterioro de valor de créditos. Inversiones financieras en entidades del grupo, multigrupo y asoc.		363.597,21	363.597,21	363.597,21		363.597,21
4903	Deterioro de valor de créditos. Otras inversiones financieras.		71.064,82	71.064,82	69.004,94		69.004,94
5200	Por préstamos recibidos y otros conceptos. Deudas a corto plazo con entidades de crédito.		677.804,39	5.166.311,00	9.046.772,72		4.558.266,11
5210	Por préstamos recibidos y otros conceptos. Deudas por Operaciones de Tesorería.		3.500.023,45	3.500.000,00			23,45
5330	Créditos a corto plazo a entidades del grupo, multigrupo y asociadas.	7.303,12				7.303,12	
5420	Créditos a corto plazo por enajenación de inmovilizado.	6.500,00				6.500,00	
5440	Créditos a corto plazo al personal.		6.500,00	82.400,00	82.400,00		6.500,00
5540	Cobros pendientes de aplicación.		51.743,87	11,77	11,77		51.743,87
5550	Pagos pendientes de aplicación.	118.918,55				118.918,55	
5560	Movimientos internos de tesorería.			68.989.242,14	68.989.242,14		
5570	Formalización.			895.796,85	895.796,85		
5580	Provisiones de fondos para pagos a justificar pendientes de justificación.			2.000,00	2.000,00		
5581	Provisiones de fondos para anticipos de caja fija pendientes de justificación.			35.236,34	35.236,34		

BALANCE DE COMPROBACIÓN
(MEMORIA)

Fecha Obtención 14/11/2022 12:51:18

Pag. 7

CUENTA	DESCRIPCIÓN	SALDO INICIAL		MOVIMIENTOS		SALDO FINAL	
		DEUDOR	ACREEDOR	DEBE	HABER	DEUDOR	ACREEDOR
5584	Libramientos para pagos a justificar.			8.000,00	8.000,00		
5585	Libramientos para la reposición de anticipos de caja fija pendientes de pago.			35.236,34	35.220,84	15,50	
5610	Fianzas y depósitos recibidos y constituidos a corto plazo.Depósitos recibidos a corto plazo.		364.756,06	58.895,09	188.704,48		494.565,45
5700	Efectivo y activos líquidos equivalentes.Caja operativa.			10.858,99	10.858,99		
5710	Efectivo y activos líquidos equivalentes.Bancos e instituciones de crédito. Cuentas operativas.	13.503.350,78		93.715.951,24	94.866.166,12	12.353.135,90	
5730	Efectivo y activos líquidos equiv.Bancos e instituciones de crédito.Cuentas restringidas de recaud.	4.304.620,89		29.027.888,48	31.637.164,79	1.695.344,58	
5731	BANCOS E INSTI.CREDITO.CTAS.RESTR.RECAUD	1.220.275,85		917.999,99	15.569,76	2.122.706,08	
5740	Efectivo y activos líquidos equivalentes.Caja restringida.Pagos a justificar.	21.829,85		8.000,00	4.742,13	25.087,72	
5751	Efectivo y activos líquidos equivalentes.Bancos e instituciones de crédito. Anticipos de caja fija.	28.900,00		41.211,82	41.227,32	28.884,50	
6210	Servicios exteriores.Arrendamientos y cánones.			987.797,03		987.797,03	
6220	Servicios exteriores.Reparaciones y conservación.			468.086,51		468.086,51	
6230	Servicios exteriores.Servicios de profesionales independientes.			5.254.506,99		5.254.506,99	
6250	Servicios exteriores.Primas de seguros.			43.071,11		43.071,11	
6270	Servicios exteriores.Publicidad, propaganda y relaciones públicas.			137.743,87		137.743,87	
6280	Servicios exteriores.Suministros.			1.483.436,92		1.483.436,92	
6290	Servicios exteriores.Comunicaciones y otros servicios.			6.327.629,79		6.327.629,79	

BALANCE DE COMPROBACIÓN
(MEMORIA)

CUENTA	DESCRIPCIÓN	SALDO INICIAL		MOVIMIENTOS		SALDO FINAL	
		DEUDOR	ACREEDOR	DEBE	HABER	DEUDOR	ACREEDOR
6400	Gastos de personal y prestaciones sociales.Sueldos y salarios.			14.637.543,77		14.637.543,77	
6420	Gastos de personal y prestaciones sociales.Cotizaciones sociales a cargo del empleador.			4.325.208,67		4.325.208,67	
6440	Gastos de personal y prestaciones sociales.Otros gastos sociales.			27.061,46		27.061,46	
6500	Transferencias. A la entidad o entidades propietarias.			533.324,36		533.324,36	
6501	Transferencias. Al resto de entidades.			3.952.424,95		3.952.424,95	
6510	Subvenciones. A la entidad o entidades propietarias.			248.828,08		248.828,08	
6511	Subvenciones. Al resto de entidades.			2.228.954,48		2.228.954,48	
6626	Intereses de otras deudas.			31.239,98		31.239,98	
6632	Intereses de otras deudas con entidades del grupo, multigrupo y asociadas.			550.941,26		550.941,26	
6671	Pérdidas de créditos incobrables. Con otras entidades.			412.956,29		412.956,29	
6690	Otros gastos financieros.			274.542,07		274.542,07	
6780	Gastos excepcionales.			920,55		920,55	
6810	Amortización de terrenos y bienes naturales.					801,42	
6811	Amortización de construcciones.					340.409,08	
6812	Amortización de infraestructuras.					1.816.411,07	
6815	Amortización de instalaciones técnicas y otras instalaciones.					34.889,02	
6818	Amortización de elementos de transporte.			38.739,69		45.368,53	

BALANCE DE COMPROBACIÓN
(MEMORIA)

Fecha Obtención 14/11/2022 12:51:18

Pag. 9

CUENTA	DESCRIPCIÓN	SALDO INICIAL		MOVIMIENTOS		SALDO FINAL	
		DEUDOR	ACREEDOR	DEBE	HABER	DEUDOR	ACREEDOR
6980	Pérdidas por deterioro de créditos a entidades del grupo, multigrupo y asociadas.			363.597,21		363.597,21	
6983	Pérdidas por deterioro de créditos a otras entidades.			19.672.931,24		19.672.931,24	
7000	Ventas e ingr. por activos constr. o adquiridos para otras entid.Ventas de mercaderías.				3.387,60		3.387,60
7030	Ventas e ingr. por activos constr. o adquiridos para otras entid.Ventas de subproductos y residuos.				960,00		960,00
7200	Impuesto sobre la renta de las personas físicas.			453,00	1.099.956,84		1.099.503,84
7240	Impuesto sobre bienes inmuebles.			730.219,31	15.061.470,30		14.331.250,99
7250	Impuesto sobre vehículos de tracción mecánica.			127.913,44	3.019.862,62		2.891.949,18
7260	Impuesto sobre el incremento del valor de los terrenos de naturaleza urbana.			583.409,59	4.053.725,93		3.470.316,34
7270	Impuesto sobre actividades económicas.			26.941,45	1.227.937,93		1.200.996,48
7310	Impuesto sobre el valor añadido.			30.991,68	924.889,80		893.898,12
7320	Impuestos indirectos.Impuestos especiales.			1.545,36	359.501,40		357.956,04
7330	Impuesto sobre construcciones, instalaciones y obras.			509.419,94	1.278.023,98		768.604,04
7350	Impuesto municipal sobre gastos suntuarios.				12.843,95		12.843,95
7400	Tasas por prestación de servicios o realización de actividades.			378.755,80	9.627.897,79		9.249.141,99
7410	Precios públicos por prestación de servicios o realización de actividades.			8.336,30	376.013,11		367.676,81
7420	Tasas por utilización privativa o aprovechamiento especial del dominio público.			98.167,42	2.226.380,85		2.128.213,43
7440	Contribuciones especiales.				179.255,50		179.255,50

BALANCE DE COMPROBACIÓN
(MEMORIA)

Fecha Obtención 14/11/2022 12:51:18

Pag. 10

CUENTA	DESCRIPCIÓN	SALDO INICIAL		MOVIMIENTOS		SALDO FINAL	
		DEUDOR	ACREEDOR	DEBE	HABER	DEUDOR	ACREEDOR
7460	Canon por aprovechamientos urbanísticos.				148.161,62		148.161,62
7500	Transferencias.De la entidad o entidades propietarias.			31.679,36	3.309.600,74		3.277.921,38
7501	Transferencias.Del resto de entidades.			534.862,38	13.261.722,25		12.726.859,87
7511	Subvenciones para gastos no financieros del ejercicio.Del resto de entidades.			459.002,03	161.753,42		-297.248,61
7541	Subvenciones para activos corrientes y gastos imputadas al ejercicio.Del resto de entidades.				240.028,23		240.028,23
7620	Ingresos de créditos.				2,55		2,55
7690	Otros ingresos financieros.			8.126,00	560.109,34		551.983,34
7750	Reintegros.				227.606,66		227.606,66
7760	Ingresos por arrendamientos.			773,33	1.566.926,34		1.566.153,01
7770	De activos no corrientes, de gestión ordinaria y excepcionales. Otros ingresos.			18.967,05	986.768,26		967.801,21
7980	Reversión del deterioro de créditos a entidades del grupo, multigrupo y asociadas.				363.597,21		363.597,21
7983	Reversión del deterioro de créditos a otras entidades.				19.250.033,52		19.250.033,52

(2021)

Pág.

1

ESTADO DE LIQUIDACIÓN DEL PRESUPUESTO

I. LIQUIDACIÓN DEL PRESUPUESTO DE GASTOS

APLICACIÓN PRESUP.			DESCRIPCIÓN	CRÉDITOS PRESUPUESTARIOS			GASTOS COMPROMET.	OBLIGACIONES RECONOCIDAS NETAS	PAGOS	OBLIGACIONES PENDIENTES DE PAGO A 31 DE DICIEMBRE	REMANENTES DE CRÉDITO
				INICIALES	MODIFICACIONES	DEFINITIVAS					
01	0110	31005	INTERESES DE PRESTAMOS BBVA								
01	0110	31006	INTERESES PRESTAMOS CCM	17.531,91		17.531,91	10.526,30	10.526,30	10.526,30		7.005,61
01	0110	31008	INTERESES PRESTAMO CAIXA 30752966673	66,00		66,00	66,00	66,00	66,00		
01	0110	31011	INTERESES PTMO BANKIA	21.717,04		21.717,04	14.665,82	14.665,82	14.665,82		7.051,22
01	0110	31014	INTERESES PTMO RD 17/2014	27.600,00		27.600,00	17.934,72	17.934,72	16.183,17	1.751,55	9.665,28
01	0110	31015	INTERESES PTMO ICO	507.748,42		507.748,42	507.748,42	507.748,42	507.748,42		
01	0110	35900	OTROS GASTOS FINANCIEROS	5.000,00	167.176,87	172.176,87	181.155,16	181.155,16	181.155,16		-8.978,29
01	0110	91105	AMORTIZACION BBVA PRESTAMO 5M								
01	0110	91301	AMORTIZACION PTMO LA CAIXA	63.487,90		63.487,90	63.487,90	63.487,90	63.487,90		
01	0110	91304	AMORTIZACION PRESTAMO ICO 4/2012								
01	0110	91307	AMORTIZACION PRESTAMO MTYC	80.075,73		80.075,73	80.075,73	80.075,73	80.075,73		
01	0110	91308	AMORTIZACION PTMO BANKA	416.155,65	2.887.459,22	3.303.614,87	3.303.614,87	3.303.614,87	3.303.614,87		
01	0110	91313	AMORTIZACION PTMO CCM	119.604,79	963.139,60	1.082.744,39	1.082.744,39	1.082.744,39	1.082.744,39		
01	0110	91316	AMORTIZACION ANTICIPADA BANKIA Y CCM								
01	0110	91317	AMORTIZACION ANTICIPADA PRESTAMO CAIXA ORD. 259		636.388,11	636.388,11	636.388,11	636.388,11		636.388,11	
01	0111	31001	INTERESES OPERACION TESORERIA	15.000,00	44.743,05	59.743,05	47.225,22	31.239,98	31.239,98		28.503,07
01	0111	35200	INTERESES DE DEMORA	150.000,00		150.000,00	108.287,52	86.703,48	86.703,48		63.296,52
01	0111	35900	OTROS GASTOS FINANCIEROS	25.000,00		25.000,00	6.683,43	6.683,43	6.683,43		18.316,57
01	1320	12000	Sueldos del Grupo A1.								
01	1320	12001	Sueldos del Grupo A2.	28.264,67		28.264,67	29.057,59	29.057,59	29.057,59		-792,92
01	1320	12003	Sueldos del Grupo C1.	681.907,37		681.907,37	584.345,41	584.345,41	584.345,41		97.561,96
01	1320	12004	Sueldos del Grupo C2.	183.491,90		183.491,90	173.035,80	173.035,80	173.035,80		10.456,10
01	1320	12006	Trienios.	173.549,92		173.549,92	165.828,31	165.828,31	165.828,31		7.721,61
01	1320	12100	Complemento de destino.	542.049,09		542.049,09	460.250,12	460.250,12	460.250,12		81.798,97
01	1320	12101	Complemento específico.	1.803.370,92		1.803.370,92	1.514.074,83	1.514.074,83	1.514.074,83		289.296,09
01	1320	12103	Otros complementos.				78.568,16	78.568,16	78.568,16		-78.568,16
01	1320	16200	FORMACION Y PERFECCIONAMIENTO DEL PERSONAL	5.000,00		5.000,00	5.357,50	3.907,50	3.907,50		1.092,50
01	1320	20300	ARRENDAMIENTO MAQUIN. INSTALAC. Y UTIL.								
01	1320	20400	ARRENDAMIENTO VEHICULOS(reenting)	22.000,00		22.000,00					22.000,00
01	1320	21200	REPARAC. MANTENI. EDIFICIOS Y O.CONSTRUC	24.000,00		24.000,00	6.531,28	1.388,77		1.388,77	22.611,23
01	1320	21300	MAQUINARIA, INSTALACIONES Y UTILLAJE	24.000,00	678,66	24.678,66	14.980,69	13.615,21	13.147,06	468,15	11.063,45
01	1320	21400	MATERIAL DE TRANSPORTE.	25.000,00		25.000,00	32.001,15	15.473,40	13.369,29	2.104,11	9.526,60
			Suma	4.961.621,31	4.699.585,51	9.661.206,82	9.124.634,43	9.062.579,41	8.420.478,72	642.100,69	598.627,41

(2021)

Pág.

2

ESTADO DE LIQUIDACIÓN DEL PRESUPUESTO

I. LIQUIDACIÓN DEL PRESUPUESTO DE GASTOS

APLICACIÓN PRESUP.			DESCRIPCIÓN	CRÉDITOS PRESUPUESTARIOS			GASTOS COMPROMET.	OBLIGACIONES RECONOCIDAS NETAS	PAGOS	OBLIGACIONES PENDIENTES DE PAGO A 31 DE DICIEMBRE	REMANENTES DE CRÉDITO
				INICIALES	MODIFICACIONES	DEFINITIVAS					
01	1320	21600	EQUIPAMIENTO PARA PROC.DE INFORMAC.								
01	1320	22000	ORDINARIO NO INVENTARIABLE.	24.000,00	3.647,90	27.647,90	14.100,46	11.605,19	11.605,19		16.042,71
01	1320	22001	Prensa, revistas, libros y otras publicaciones.	1.000,00		1.000,00	150,23	150,23	150,23		849,77
01	1320	22100	ENERGIA ELECTRICA	13.500,00		13.500,00	13.500,00	13.500,00	13.500,00		
01	1320	22103	COMBUSTIBLES Y CARBURANTES.	25.000,00	6.826,34	31.826,34	41.537,58	41.237,78	41.237,78		-9.411,44
01	1320	22104	VESTUARIO.	60.000,00	3.442,74	63.442,74	11.706,03	9.691,38	9.691,38		53.751,36
01	1320	22105	Productos alimenticios.	500,00		500,00					500,00
01	1320	22106	Productos farmacéuticos y material sanitario.	2.000,00		2.000,00					2.000,00
01	1320	22200	TELEFONICAS	7.000,00		7.000,00	12.971,54	7.417,64	7.417,64		-417,64
01	1320	22201	Postales.								
01	1320	22300	TRANSPORTES								
01	1320	22400	PRIMAS DE SEGURO.	6.000,00		6.000,00	10.000,00	5.000,00	5.000,00		1.000,00
01	1320	22602	Publicidad y propaganda.	6.000,00		6.000,00					6.000,00
01	1320	22606	Reuniones, conferencias y cursos.	5.000,00		5.000,00					5.000,00
01	1320	22700	Limpieza y aseo.	10.000,00	10.000,00	20.000,00	22.400,00	12.400,00	10.900,00	1.500,00	7.600,00
01	1320	62300	MAQUINARIA, INSTALACIONES Y UTILLAJE	94.000,00	1.743,01	95.743,01	87.051,87	64.559,32	54.968,86	9.590,46	31.183,69
01	1320	62301	MAQUINARIA								
01	1320	62400	Elementos de transporte.	20.000,00	-20.000,00						
01	1320	62401	Elementos de transporte.		175.000,00	175.000,00					175.000,00
01	1320	62500	MOBILIARIO	15.000,00		15.000,00	13.685,02	12.946,92	12.946,92		2.053,08
01	1321	13000	RETRIBUCIONES BÁSICAS	18.462,40		18.462,40	18.462,36	18.462,36	18.462,36		0,04
01	1321	13002	OTRAS RETRIBUCIONES	7.687,65		7.687,65	9.194,36	9.194,36	9.194,36		-1.506,71
01	1330	21300	MAQUINARIA,INSTALACIONES Y UTILLAJE.	15.000,00	6.212,04	21.212,04	18.148,11	15.580,74	15.580,74		5.631,30
01	1330	22000	ORDINARIO NO INV.(M.DIDACTICO P.INFAN.)	1.000,00		1.000,00					1.000,00
01	1330	22104	VESTUARIO								
01	1330	22201	Postales.								
01	1330	22400	PRIMAS DE SEGURO				2.500,00				
01	1330	22602	PUBLICIDAD Y PROPAGANDA(INFORM.TRAFICO).								
01	1330	22701	SEGURIDAD(GRUA)	200.000,00		200.000,00	238.612,62	238.612,62	238.612,62		-38.612,62
01	1330	22706	ESTUDIOS Y TRABAJOS TECNICOS	115.000,00	4.481,84	119.481,84	68.929,19	58.854,51	58.746,82	107,69	60.627,33
01	1330	22708	SERVICIOS RECAUDACION A FAVOR ENTIDAD	200.000,00	21.492,75	221.492,75	183.725,61	182.086,20	182.086,20		39.406,55
01	1330	61901	Otras inver de reposic en infraest y bienes dest al uso gral	100.000,00	400.000,00	500.000,00	3.775,66				500.000,00
			Suma	5.907.771,36	5.312.432,13	11.220.203,49	9.895.085,07	9.763.878,66	9.110.579,82	653.298,84	1.456.324,83

(2021)

Pág.

3

ESTADO DE LIQUIDACIÓN DEL PRESUPUESTO

I. LIQUIDACIÓN DEL PRESUPUESTO DE GASTOS

APLICACIÓN PRESUP.			DESCRIPCIÓN	CRÉDITOS PRESUPUESTARIOS			GASTOS COMPROMET.	OBLIGACIONES RECONOCIDAS NETAS	PAGOS	OBLIGACIONES PENDIENTES DE PAGO A 31 DE DICIEMBRE	REMANENTES DE CRÉDITO
				INICIALES	MODIFICACIONES	DEFINITIVAS					
01	1350	21300	MAQUINARIA, INSTALACIONES Y UTILLAJE.	2.000,00		2.000,00	737,65	73,29	73,29		1.926,71
01	1350	21400	MATERIAL DE TRANSPORTE.	2.000,00		2.000,00	1.080,75	65,56	65,56		1.934,44
01	1350	22000	Ordinario no inventariable.	2.000,00		2.000,00	1.151,18				2.000,00
01	1350	22100	ENERGIA ELECTRICA.	1.500,00		1.500,00	1.500,00	1.500,00	1.500,00		
01	1350	22103	COMBUSTIBLES Y CARBURANTES.	1.500,00		1.500,00	460,72	460,72	460,72		1.039,28
01	1350	22104	VESTUARIO	5.000,00		5.000,00	6.362,54	6.362,54	6.362,54		-1.362,54
01	1350	22105	PRODUCTOS ALIMENTICIOS.	2.000,00		2.000,00	664,66	664,66	664,66		1.335,34
01	1350	22200	Servicios de Telecomunicaciones.								
01	1350	22400	PRIMAS DE SEGURO.	1.500,00		1.500,00	976,95	976,95	976,95		523,05
01	1350	22606	Reuniones, conferencias y cursos.	1.500,00		1.500,00					1.500,00
01	1350	22706	Estudios y trabajos técnicos.	10.000,00		10.000,00					10.000,00
01	1350	62300	MAQUINARIA, INSTALACIONES Y UTILLAJE				9.810,56				
01	1350	62400	Elementos de transporte.		50.000,00	50.000,00					50.000,00
01	1350	63200	INV. REPOSICION EDIFICIOS Y CONSTRUCC.	10.000,00		10.000,00					10.000,00
01	1360	12001	Sueldos del Grupo A2.	28.264,67		28.264,67	28.129,87	28.129,87	28.129,87		134,80
01	1360	12003	Sueldos del Grupo C1.	21.647,85		21.647,85	10.825,48	10.825,48	10.825,48		10.822,37
01	1360	12004	Sueldos del Grupo C2.	422.031,31		422.031,31	355.281,01	355.281,01	355.281,01		66.750,30
01	1360	12006	Trienios.	85.611,18		85.611,18	80.428,77	80.428,77	80.428,77		5.182,41
01	1360	12100	Complemento de destino.	301.157,42		301.157,42	250.575,30	250.575,30	250.575,30		50.582,12
01	1360	12101	Complemento específico.	1.033.945,46		1.033.945,46	870.994,91	870.994,91	870.994,91		162.950,55
01	1360	12103	Otros complementos.	2.421,60		2.421,60	51.591,61	51.591,61	51.591,61		-49.170,01
01	1360	15000	PRODUCTIVIDAD		99.882,77	99.882,77	49.126,44	44.205,76	44.205,76		55.677,01
01	1360	16001	SEGURIDAD SOCIAL-FUNCIONARIOS		36.597,05	36.597,05	12.169,54	12.169,54	8.962,20	3.207,34	24.427,51
01	1360	16200	FORMACION Y PERFECCIONAMIENTO DEL PERSONAL	3.000,00	990,00	3.990,00	1.790,00	1.790,00	990,00	800,00	2.200,00
01	1360	20400	ARRENDAMIENTO VEHICULOS (RENTING)								
01	1360	21200	EDIFICIOS Y OTRAS CONSTRUCCIONES.	15.000,00		15.000,00					15.000,00
01	1360	21300	MAQUINARIA, INSTALACIONES Y UTILLAJE.	20.000,00	25.273,60	45.273,60	26.773,84	26.128,51	26.128,51		19.145,09
01	1360	21400	MATERIAL DE TRANSPORTE.	30.000,00	4,20	30.004,20	31.958,29	23.361,72	23.361,72		6.642,48
01	1360	22000	ORDINARIO NO INVENTARIABLE:	10.000,00	1.977,34	11.977,34	8.920,27	8.872,97	8.872,97		3.104,37
01	1360	22001	PRENSA, REVISTAS, LIBROS Y OTRAS PUBLIC								
01	1360	22100	ENERGIA ELECTRICA	13.000,00		13.000,00	13.000,00	13.000,00	13.000,00		
01	1360	22103	COMBUSTIBLES Y CARBURANTES.	14.000,00		14.000,00	15.612,98	15.612,98	15.612,98		-1.612,98
			Suma	7.946.850,85	5.527.157,09	13.474.007,94	11.725.008,39	11.566.950,81	10.909.644,63	657.306,18	1.907.057,13

(2021)

Pág.

4

ESTADO DE LIQUIDACIÓN DEL PRESUPUESTO

I. LIQUIDACIÓN DEL PRESUPUESTO DE GASTOS

APLICACIÓN PRESUP.			DESCRIPCIÓN	CRÉDITOS PRESUPUESTARIOS			GASTOS COMPROMET.	OBLIGACIONES RECONOCIDAS NETAS	PAGOS	OBLIGACIONES PENDIENTES DE PAGO A 31 DE DICIEMBRE	REMANENTES DE CRÉDITO
				INICIALES	MODIFICACIONES	DEFINITIVAS					
01	1360	22104	Vestuario.	20.000,00		20.000,00	5.831,85	1.052,35	1.052,35		18.947,65
01	1360	22300	TRANSPORTES								
01	1360	22400	PRIMAS DE SEGURO.	11.000,00		11.000,00	15.193,59	5.193,59	5.193,59		5.806,41
01	1360	22606	Reuniones, conferencias y cursos.	1.000,00		1.000,00					1.000,00
01	1360	22700	LIMPIEZA Y ASEO	15.000,00	10.349,81	25.349,81	21.179,02	18.776,71	18.776,71		6.573,10
01	1360	22706	ESTUDIOS Y TRABAJOS TECNICOS	19.000,00		19.000,00	11.545,42				19.000,00
01	1360	62300	MAQUINARIA, INSTALACIONES Y UTILLAJE	70.000,00	-13.660,90	56.339,10	40.703,09	15.941,27	15.941,27		40.397,83
01	1360	62400	Elementos de transporte.AUTOBOMBA		400.000,00	400.000,00					400.000,00
01	1360	62401	Elementos de transporte.		50.000,00	50.000,00					50.000,00
01	1360	63200	INV. REPOSICION EDIFICIOS Y CONSTRUCC.	50.000,00	-50.000,00						
01	1510	12001	Sueldos del Grupo A2.	42.397,01		42.397,01	35.824,43	35.824,43	35.824,43		6.572,58
01	1510	12003	Sueldos del Grupo C1.				10.826,76	10.826,76	10.826,76		-10.826,76
01	1510	12004	Sueldos del Grupo C2.	18.349,08		18.349,08	7.532,37	7.532,37	7.532,37		10.816,71
01	1510	12006	Trienios.	12.555,03		12.555,03	12.232,59	12.232,59	12.232,59		322,44
01	1510	12100	Complemento de destino.	41.801,09		41.801,09	37.086,67	37.086,67	37.086,67		4.714,42
01	1510	12101	Complemento específico.	106.914,23	-17.000,00	89.914,23	78.091,71	78.091,71	78.091,71		11.822,52
01	1510	12103	Otros complementos.	1.452,96		1.452,96	42.782,74	42.782,74	42.782,74		-41.329,78
01	1510	13000	Retribuciones básicas.	106.188,59		106.188,59	67.503,62	67.503,62	67.503,62		38.684,97
01	1510	13001	Horas extraordinarias								
01	1510	13002	OTRAS RETRIBUCIONES	47.407,10		47.407,10	62.053,67	62.053,67	62.053,67		-14.646,57
01	1510	20200	ARRENDAMIENTOS EDIFICIOS Y OTRAS CONSTR.								
01	1510	21200	REPARAC. MANTENI. EDIFICIOS Y O.CONSTRUC	2.000,00		2.000,00	3.950,17	3.950,17	1.350,17	2.600,00	-1.950,17
01	1510	21300	REPARAC. MANTEN, MAQUIN.,INSTA Y UTILLA.	2.000,00	9.720,90	11.720,90	9.762,04	7.371,42	7.371,42		4.349,48
01	1510	22100	ENERGIA ELECTRICA	17.000,00		17.000,00	17.000,00	17.000,00	17.000,00		
01	1510	22604	Jurídicos, contenciosos.		23.945,47	23.945,47					23.945,47
01	1510	22706	Estudios y trabajos técnicos I(POS)		2.856,33	2.856,33	2.856,33	2.675,47	2.675,47		180,86
01	1510	60000	INVERSIONES EN TERRENOS		16.282,83	16.282,83	14.619,70	14.619,70	14.619,70		1.663,13
01	1510	60900	OBRAS DE INVERSIONES		13.953,30	13.953,30	23.950,47	9.997,17	9.997,17		3.956,13
01	1510	60901	OTRAS		68.947,07	68.947,07	30.057,11	30.057,11	30.057,11		38.889,96
01	1510	60913	Otras invers nuevas en infraest y bienes dest al uso gral		2.025.714,55	2.025.714,55	2.024.059,79	1.916.269,26	1.861.417,77	54.851,49	109.445,29
01	1510	61901	OTRAS INVER. REPÔSICION - MURO RAMIRO DE MAEZTU		778.676,39	778.676,39					778.676,39
01	1510	61904	OTRAS INVER. DE REPOS. EN INFRAEST Y BIENES DEST	50.000,00	112.663,99	162.663,99	109.635,87	71.838,72	71.838,72		90.825,27
			Suma	8.580.915,94	8.959.606,83	17.540.522,77	14.409.287,40	14.035.628,31	13.320.870,64	714.757,67	3.504.894,46

(2021)

Pág.

5

ESTADO DE LIQUIDACIÓN DEL PRESUPUESTO

I. LIQUIDACIÓN DEL PRESUPUESTO DE GASTOS

APLICACIÓN PRESUP.			DESCRIPCIÓN	CRÉDITOS PRESUPUESTARIOS			GASTOS COMPROMET.	OBLIGACIONES RECONOCIDAS NETAS	PAGOS	OBLIGACIONES PENDIENTES DE PAGO A 31 DE DICIEMBRE	REMANENTES DE CRÉDITO
				INICIALES	MODIFICACIONES	DEFINITIVAS					
01	1510	62200	EDIFICIOS Y OTRAS CONSTRUCCIONES				11.981,40	11.981,40	11.981,40		-11.981,40
01	1510	62300	MAQUINARIA, INSTALACIONES Y UTILLAJE	10.000,00	22.256,83	32.256,83	6.679,20	5.142,50	5.142,50		27.114,33
01	1510	62400	Elementos de transporte.		35.000,00	35.000,00					35.000,00
01	1510	62700	P.COMPLEJO INV. NUEVA FUNCION.SERVICIOS		1.139.664,01	1.139.664,01	1.146.927,67	819.755,99	819.755,99		319.908,02
01	1510	63200	INV. REPOSICION EDIFICIOS Y CONSTRUCC.		36,30	36,30					36,30
01	1511	62700	P.COMPLEJO INV. NUEVA FUNCION.SERVICIOS		371.224,28	371.224,28	366.142,24	180.346,97	180.346,97		190.877,31
01	1520	21200	REPARAC. MANTENI. EDIFICIOS Y O.CONSTRUC	10.000,00		10.000,00					10.000,00
01	1520	22706	Estudios y trabajos técnicos.	85.708,61	147.560,43	233.269,04	25.415,08				233.269,04
01	1520	62700	REHAB.VIVIENDA.MEJORA ESPACIOS.INTERCAMBIO INTERC E INTERGEN	513.312,83	986.236,66	1.499.549,49	21.538,00	21.538,00	21.538,00		1.478.011,49
01	1522	20200	ARRENDAMIENTOS EDIFICIOS Y OTRAS CONSTR.		4.864,71	4.864,71	5.466,62	4.872,59	4.872,59		-7,88
01	1522	20400	ARRENDAMIENTO VEHICULOS (renting)	6.000,00		6.000,00					6.000,00
01	1522	20900	CANONES	60.954,87	1.169,63	62.124,50	60.929,62	59.783,29	59.783,29		2.341,21
01	1522	21200	EDIFICIOS Y OTRAS CONSTRUCCIONES.	10.000,00	3.343,80	13.343,80	20.524,96	18.928,24	18.928,24		-5.584,44
01	1522	21300	MAQUINARIA;INSTALACIONES Y UTILLAJE:	50.000,00	2.649,57	52.649,57	53.636,87	37.439,22	35.250,12	2.189,10	15.210,35
01	1522	22100	ENERGIA ELECTRICA.	300.000,00	42.352,56	342.352,56	426.477,27	360.086,15	360.086,15		-17.733,59
01	1522	22103	COMBUSTIBLES Y CARBURANTES	130.000,00	18.839,32	148.839,32	176.328,78	158.562,14	158.562,14		-9.722,82
01	1522	22104	Vestuario.								
01	1522	22604	Jurídicos, contenciosos.								
01	1522	22699	Otros gastos diversos (PRL)								
01	1522	22700	LIMPIEZA Y ASEO	200.000,00	58.620,63	258.620,63	305.057,68	180.868,34	180.868,34		77.752,29
01	1522	22701	SEGURIDAD								
01	1522	22706	Estudios y trabajos técnicos.	90.000,00	6.859,38	96.859,38	13.500,10	9.809,56	9.809,56		87.049,82
01	1522	23300	OTRAS INDEMNIZACIONES								
01	1522	62201	EDIFICIOS Y OTRAS CONSTRUCCIONS		299.012,19	299.012,19	243.807,43	184.000,00	184.000,00		115.012,19
01	1522	62300	MAQUINARIA, INSTALACIONES Y UTILLAJE		395.983,57	395.983,57	401.195,03	398.547,55	398.547,55		-2.563,98
01	1522	63200	INV. REPOSICION EDIFICIOS Y CONSTRUCC.	80.000,00	80.000,00	160.000,00	142.719,36	6.534,00	6.534,00		153.466,00
01	1532	21300	MAQUINARIA,INSTALACIONES Y UTILLAJE.	8.000,00		8.000,00	6.129,59	2.129,59	2.129,59		5.870,41
01	1532	22000	Ordinario no inventariable.				1.424,75	1.424,75	1.424,75		-1.424,75
01	1532	22103	COMBUSTIBLES Y CARBURANTES.	5.000,00	2.484,37	7.484,37	2.713,94	861,19	861,19		6.623,18
			Suma	10.139.892,25	12.577.765,07	22.717.657,32	17.847.882,99	16.498.239,78	15.781.293,01	716.946,77	6.219.417,54

(2021)

Pág.

6

ESTADO DE LIQUIDACIÓN DEL PRESUPUESTO

I. LIQUIDACIÓN DEL PRESUPUESTO DE GASTOS

APLICACIÓN PRESUP.			DESCRIPCIÓN	CRÉDITOS PRESUPUESTARIOS			GASTOS COMPROMET.	OBLIGACIONES RECONOCIDAS NETAS	PAGOS	OBLIGACIONES PENDIENTES DE PAGO A 31 DE DICIEMBRE	REMANENTES DE CRÉDITO
				INICIALES	MODIFICACIONES	DEFINITIVAS					
01	1532	22104	VESTUARIO.	10.000,00		10.000,00					10.000,00
01	1532	22706	Estudios y trabajos técnicos.	15.000,00	5.510,07	20.510,07	14.155,40	9.235,27	9.235,27		11.274,80
01	1532	61900	PLANES PROVINCIALES (OBRA Y PROYECTO)	602.000,00	482.830,30	1.084.830,30	423.255,02	392.272,36	392.272,36		692.557,94
01	1532	61901	Otras inver de reposic en infraest y bienes dest al uso gral	680.000,00	1.215.196,33	1.895.196,33	284.019,89	243.563,78	243.563,78		1.651.632,55
01	1532	61902	Otras inver de reposic en infraest -CALLE CANONIGOS	1.000.000,00	-732.497,53	267.502,47	146.460,53				267.502,47
01	1600	22706	Estudios y trabajos técnicos(AGUAS DE CUENCA)	246.000,00		246.000,00	254.007,89	254.007,89	254.007,89		-8.007,89
01	1610	13000	Retribuciones básicas.	286.638,51		286.638,51	275.271,03	275.271,03	275.271,03		11.367,48
01	1610	13002	Otras remuneraciones.	123.899,72		123.899,72	225.810,50	225.810,50	225.810,50		-101.910,78
01	1610	13003	OTRAS REMUNERACIONES(SABADOS, DOMINGOS...)	91.179,42		91.179,42					91.179,42
01	1610	22100	ENERGIA ELECTRICA.	10.000,00		10.000,00	40.000,00	40.000,00	40.000,00		-30.000,00
01	1610	22699	Otros gastos diversos								
01	1610	22706	Estudios y trabajos técnicos (AGUAS DE CUENCA)	720.000,00	248.345,62	968.345,62	660.853,99	424.411,70	424.411,70		543.933,92
01	1610	62700	P.COMPLEJO INV. NUEVA FUNCION.SERVICIOS		314.290,01	314.290,01	253.303,55	8.611,06	8.611,06		305.678,95
01	1610	62701	P.COMPLEJO INVER. NUEVA FUNC. DESTINO AGUAS	400.000,00	19.822,40	419.822,40	252.832,90				419.822,40
01	1610	63900	INVERSION DE REPOSICION ASOC. FUNCIONAMIENTO SERVICIOS	50.000,00	30.054,28	80.054,28	53.384,75	36.431,01	36.431,01		43.623,27
01	1610	63901	Otras inver de reposición asoc al func operat de los serv								
01	1612	22600	CANON VERTIDO	2.000,00		2.000,00	87.196,67	87.196,67	87.176,78	19,89	-85.196,67
01	1612	22706	Estudios y trabajos técnicos(AGUAS DE CUENCA)	512.525,32	133.031,53	645.556,85	540.006,72	343.118,85	343.118,85		302.438,00
01	1612	61901	Otras inver de reposic en infraest y bienes dest al uso gral		2.269.965,39	2.269.965,39					2.269.965,39
01	1612	62700	P.COMPLEJO INV. NUEVA FUNCION.SERVICIOS				149.362,14	132.224,65	132.224,65		-132.224,65
01	1621	22700	Limpieza y aseo.	1.750.000,00		1.750.000,00	1.760.838,97	1.459.897,16	1.459.897,16		290.102,84
01	1621	22706	ESTUDIOS Y TRABAJOS TECNICOS (RSU)	4.384,64	85.520,39	89.905,03	94.962,62	94.908,92	94.908,92		-5.003,89
01	1621	46300	A MANCOMUNIDADES	56.000,00	27.758,39	83.758,39	27.758,39	27.758,39	27.758,39		56.000,00
01	1623	22706	Estudios y trabajos técnicos.	581.000,00	130.668,92	711.668,92	414.517,93	414.517,93	414.517,93		297.150,99
01	1630	12005	Sueldos del Grupo E.	16.816,24		16.816,24	6.007,36	6.007,36	6.007,36		10.808,88
01	1630	12006	Trienios.	2.660,73		2.660,73	1.890,28	1.890,28	1.890,28		770,45
01	1630	12100	Complemento de destino.	9.352,54		9.352,54	3.337,22	3.337,22	3.337,22		6.015,32
01	1630	12101	Complemento específico.	21.174,30		21.174,30	7.555,55	7.555,55	7.555,55		13.618,75
01	1630	12103	Otros complementos.				9,73	9,73	9,73		-9,73
			Suma	17.330.523,67	16.808.261,17	34.138.784,84	23.824.682,02	20.986.277,09	20.269.310,43	716.966,66	13.152.507,75

(2021)

Pág.

7

ESTADO DE LIQUIDACIÓN DEL PRESUPUESTO

I. LIQUIDACIÓN DEL PRESUPUESTO DE GASTOS

APLICACIÓN PRESUP.			DESCRIPCIÓN	CRÉDITOS PRESUPUESTARIOS			GASTOS COMPROMET.	OBLIGACIONES RECONOCIDAS NETAS	PAGOS	OBLIGACIONES PENDIENTES DE PAGO A 31 DE DICIEMBRE	REMANENTES DE CRÉDITO
				INICIALES	MODIFICACIONES	DEFINITIVAS					
01	1630	13000	RETRIBUCIONES BÁSICAS	90.227,20		90.227,20	107.911,21	107.911,21	107.911,21		-17.684,01
01	1630	13002	OTRAS RETRIBUCIONES	46.257,99		46.257,99	59.627,85	59.627,85	59.627,85		-13.369,86
01	1630	20400	ARRENDAMIENTO VEHICULOS (reenting)	10.000,00		10.000,00					10.000,00
01	1630	22000	ORDINARIO NO INVENTARIABLE	2.000,00		2.000,00	1.212,54	1.212,54	1.212,54		787,46
01	1630	22100	ENERGIA ELECTRICA	19.000,00		19.000,00	3.000,00	3.000,00	3.000,00		16.000,00
01	1630	22103	COMBUSTIBLES Y CARBURANTES.	4.000,00		4.000,00	433,77				4.000,00
01	1630	22104	VESTUARIO.	2.000,00	2.123,43	4.123,43	2.123,43	2.123,43	2.123,43		2.000,00
01	1630	22500	Tributos estatales.								
01	1630	22700	LIMPIEZA Y ASEO (LIMPIEZA VIARIA)	2.250.000,00	176.221,77	2.426.221,77	2.448.545,89	1.835.294,88	1.835.294,88		590.926,89
01	1650	12001	Sueldos del Grupo A2.	14.132,34		14.132,34	14.133,74	14.133,74	14.133,74		-1,40
01	1650	12004	Sueldos del Grupo C2.	18.349,19		18.349,19	9.023,43	9.023,43	9.023,43		9.325,76
01	1650	12006	Trienios.	5.346,17		5.346,17	5.195,38	5.195,38	5.195,38		150,79
01	1650	12100	Complemento de destino.	19.105,27		19.105,27	20.790,40	20.790,40	20.790,40		-1.685,13
01	1650	12101	Complemento específico.	41.794,74		41.794,74	40.583,94	40.583,94	40.583,94		1.210,80
01	1650	12103	Otros complementos.	4.794,77		4.794,77	3.656,49	3.656,49	3.656,49		1.138,28
01	1650	13000	RETRIBUCIONES BÁSICAS	46.891,68	-14.293,72	32.597,96	24.696,40	24.696,40	24.696,40		7.901,56
01	1650	13002	OTRAS RETRIBUCIONES	22.376,86	-9.215,92	13.160,94					13.160,94
01	1650	13100	RETRIBUCIONES PERSONAL LABORAL EVENTUAL				31.198,88	31.198,88	31.198,88		-31.198,88
01	1650	20300	MAQUINARIA,INSTALACIONES Y UTILLAJE.								
01	1650	20400	ARRENDAMIENTO VEHICULOS	4.200,00	4.200,00	8.400,00					8.400,00
01	1650	20900	CANONES								
01	1650	21300	MAQUINARIA,INSTALACIONES Y UTILLAJE.	245.000,00	25.131,20	270.131,20	267.246,03	213.908,03	213.908,03		56.223,17
01	1650	21400	MATERIAL DE TRANSPORTE.	2.000,00		2.000,00	461,59	214,04	214,04		1.785,96
01	1650	22000	ORDINARIO NO INVENTARIABLE.	2.000,00		2.000,00	1.658,02	1.658,02	1.658,02		341,98
01	1650	22100	ENERGIA ELECTRICA.	1.237.123,86	406.547,19	1.643.671,05	406.547,19	378.400,55	378.400,55		1.265.270,50
01	1650	22103	COMBUSTIBLES Y CARBURANTES.	20.000,00		20.000,00	2.622,15	2.622,15	2.622,15		17.377,85
01	1650	22104	VESTUARIO.	1.000,00		1.000,00	786,58	530,68	530,68		469,32
01	1650	22400	PRIMAS DE SEGURO.	10.000,00		10.000,00	18.030,56	8.030,56	8.030,56		1.969,44
01	1650	22600	CANONES								
01	1650	22706	ESTUDIOS Y TRABAJOS TECNICOS	152.000,00	66.743,27	218.743,27	340.096,80	203.816,28	203.416,98	399,30	14.926,99
01	1650	62700	P.COMPLEJO INV. NUEVA FUNCION.SERVICIOS	100.000,00	49.304,25	149.304,25	111.422,27	111.102,62	111.102,62		38.201,63
01	1650	62701	PROYECTOS COMPLEJOS		1.156.149,32	1.156.149,32	1.156.149,32	1.080.572,23	1.080.572,23		75.577,09
01	1710	12004	Sueldos del Grupo C2.	9.174,54		9.174,54					9.174,54
01	1710	12005	Sueldos del Grupo E.	16.816,16		16.816,16	13.215,49	13.215,49	13.215,49		3.600,67
			Suma	21.726.114,44	18.671.171,96	40.397.286,40	28.915.051,37	25.158.796,31	24.441.430,35	717.365,96	15.238.490,09

(2021)

Pág.

8

ESTADO DE LIQUIDACIÓN DEL PRESUPUESTO

I. LIQUIDACIÓN DEL PRESUPUESTO DE GASTOS

APLICACIÓN PRESUP.			DESCRIPCIÓN	CRÉDITOS PRESUPUESTARIOS			GASTOS COMPROMET.	OBLIGACIONES RECONOCIDAS NETAS	PAGOS	OBLIGACIONES PENDIENTES DE PAGO A 31 DE DICIEMBRE	REMANENTES DE CRÉDITO
				INICIALES	MODIFICACIONES	DEFINITIVAS					
01	1710	12006	Trienios.	4.345,86		4.345,86	3.411,45	3.411,45	3.411,45		934,41
01	1710	12100	Complemento de destino.	15.404,97		15.404,97	6.674,44	6.674,44	6.674,44		8.730,53
01	1710	12101	Complemento específico.	36.649,91		36.649,91	19.501,31	19.501,31	19.501,31		17.148,60
01	1710	12103	Otros complementos.	4.956,41		4.956,41	4.112,67	4.112,67	4.112,67		843,74
01	1710	13000	RETRIBUCIONES BÁSICAS	108.662,84	-12.120,92	96.541,92	107.115,97	107.115,97	107.115,97		-10.574,05
01	1710	13002	OTRAS RETRIBUCIONES	50.305,23	-7.469,70	42.835,53	48.860,17	48.860,17	48.860,17		-6.024,64
01	1710	13100	RETRIBUCIONES PERSONAL LABORAL EVENTUAL				23.532,03	23.532,03	23.532,03		-23.532,03
01	1710	20400	ARRENDAMIENTO VEHICULOS	10.600,00		10.600,00					10.600,00
01	1710	21000	INFRAESTRUCTURA Y BIENES NATURALES.	2.000,00		2.000,00	385,65	385,65	385,65		1.614,35
01	1710	21300	MAQUINARIA, INSTALACIONES Y UTILLAJE.	15.000,00	4.590,91	19.590,91	14.631,16	13.889,15	13.889,15		5.701,76
01	1710	21400	MATERIAL DE TRANSPORTE								
01	1710	22103	COMBUSTIBLES Y CARBURANTES.	1.000,00		1.000,00	881,52	881,52	881,52		118,48
01	1710	22104	VESTUARIO.	5.000,00		5.000,00	3.238,93	1.340,80	1.340,80		3.659,20
01	1710	22400	PRIMAS DE SEGURO.								
01	1710	22700	Limpieza y aseo.	60.000,00		60.000,00	62.184,83				60.000,00
01	1710	22706	ESTUDIOS Y TRABAJOS TECNICOS	610.000,00	201.774,97	811.774,97	779.250,21	567.293,27	567.293,27		244.481,70
01	1710	62500	MOBILIARIO PARQUES	170.000,00	17.187,20	187.187,20	120.000,00				187.187,20
01	1710	63500	INVERSION DE REPOSICION MOBILIARIO PARQUES	150.000,00	206.566,84	356.566,84	275.355,36	227.611,65	227.611,65		128.955,19
01	1720	12000	Sueldos del Grupo A1.	16.071,47		16.071,47	32.152,54	32.152,54	32.152,54		-16.081,07
01	1720	12003	Sueldos del Grupo C1.	32.471,78		32.471,78	23.003,43	23.003,43	23.003,43		9.468,35
01	1720	12004	Sueldos del Grupo C2.	18.349,19		18.349,19					18.349,19
01	1720	12005	Sueldos del Grupo E.				6.005,80	6.005,80	6.005,80		-6.005,80
01	1720	12006	Trienios.	17.720,60		17.720,60	22.951,23	22.951,23	22.951,23		-5.230,63
01	1720	12100	Complemento de destino.	47.752,66		47.752,66	37.999,55	37.999,55	37.999,55		9.753,11
01	1720	12101	Complemento específico.	79.908,81	-1.000,00	78.908,81	63.863,23	63.863,23	63.863,23		15.045,58
01	1720	12103	Otros complementos.				5.342,15	5.342,15	5.342,15		-5.342,15
01	1720	13000	Retribuciones básicas.	149.800,51	-20.000,00	129.800,51	139.025,25	139.025,25	139.025,25		-9.224,74
01	1720	13002	Otras remuneraciones.	60.632,93		60.632,93	73.664,47	73.664,47	73.664,47		-13.031,54
01	1720	21300	REPARAC. MANTEN, MAQUIN., INSTA Y UTILLA.	1.000,00	1.653,44	2.653,44	3.632,74	3.430,28	3.430,28		-776,84
01	1720	22000	Ordinario no inventariable.	2.000,00		2.000,00	705,15	705,15	705,15		1.294,85
01	1720	22104	VESTUARIO	2.000,00		2.000,00	907,85				2.000,00
01	1720	22400	PRIMAS DE SEGURO								
01	1720	22700	Limpieza y aseo.								
01	1720	22706	ESTUDIOS Y TRABAJOS TECNICOS	61.046,98	59.996,71	121.043,69	60.552,03	28.311,78	28.311,78		92.731,91
			Suma	23.458.794,59	19.122.351,41	42.581.146,00	30.853.992,49	26.619.861,25	25.902.495,29	717.365,96	15.961.284,75

(2021)

Pág.

9

ESTADO DE LIQUIDACIÓN DEL PRESUPUESTO

I. LIQUIDACIÓN DEL PRESUPUESTO DE GASTOS

APLICACIÓN PRESUP.			DESCRIPCIÓN	CRÉDITOS PRESUPUESTARIOS			GASTOS COMPROMET.	OBLIGACIONES RECONOCIDAS NETAS	PAGOS	OBLIGACIONES PENDIENTES DE PAGO A 31 DE DICIEMBRE	REMANENTES DE CRÉDITO
				INICIALES	MODIFICACIONES	DEFINITIVAS					
01	1720	62400	Elementos de transporte.		40.000,00	40.000,00					40.000,00
01	1720	62700	MOVILIDAD Y ACCESIBILIDAD.MEJORA MEDIO AMBIENTE (DUSI)	269.059,78	671.707,03	940.766,81	30.792,69	12.631,31	12.631,31		928.135,50
01	1721	12001	Sueldos del Grupo A2.	28.264,67		28.264,67	28.268,16	28.268,16	28.268,16		-3,49
01	1721	12006	Trienios.	5.130,16		5.130,16	5.126,80	5.126,80	5.126,80		3,36
01	1721	12100	Complemento de destino.	16.753,15		16.753,15	14.349,24	14.349,24	14.349,24		2.403,91
01	1721	12101	Complemento específico.	32.499,41		32.499,41	32.478,62	32.478,62	32.478,62		20,79
01	1721	12103	Otros complementos.	2.421,60		2.421,60	2.431,38	2.431,38	2.431,38		-9,78
01	1721	21300	MAQUINARIA, INSTALACIONES Y UTILLAJE	1.000,00		1.000,00					1.000,00
01	1721	22000	ORDINARIO NO INVENTARIABLE.								
01	1721	22103	COMBUSTIBLES Y CARBURANTES.								
01	1721	22400	PRIMAS DE SEGURO								
01	1721	22600	CANONES								
01	1721	22602	PUBLICIDAD Y PROPAGANDA.	500,00		500,00					500,00
01	1721	22706	ESTUDIOS Y TRABAJOS TECNICOS (MEJORA DEL MEDIO NATURAL)	3.000,00		3.000,00					3.000,00
01	1721	45501	A LA COMISION PROVINCIAL DE MONTES	77.000,00	30.000,00	107.000,00	105.490,88	105.490,88	105.490,88		1.509,12
01	1721	62300	MAQUINARIA, INSTALACIONES Y UTILLAJE		10.000,00	10.000,00	2.802,17	919,60	919,60		9.080,40
01	1721	62600	EQUIPOS PARA PROCESOS DE INFORMACION		97.588,05	97.588,05					97.588,05
01	1721	62700	P.COMPLEJO INV. NUEVA FUNCION.SERVICIOS								
01	1721	64000	GASTOS EN INVERSIONES CARACTER INMATERI.		2.411,95	2.411,95					2.411,95
01	1722	62700	REGENERACION E INTEGRACIOS ESPACIOS VERDES (DUSI)	296.312,83	844.931,91	1.141.244,74	19.335,42	1.221,72	1.221,72		1.140.023,02
01	1790	22602	Publicidad y propaganda.								
01	1790	62701	PROYECTOS COMPLEJOS								
01	2210	16000	SEGURIDAD SOCIAL (LABORALES)	1.598.130,50	-110.650,36	1.487.480,14	1.467.731,62	1.467.731,62	1.320.490,92	147.240,70	19.748,52
01	2210	16001	SEGURIDAD SOCIAL (FUNCIONARIOS)	2.921.659,99	14.051,64	2.935.711,63	2.418.274,19	2.418.274,19	2.225.888,09	192.386,10	517.437,44
01	2210	16005	PREVENCION E HIGIENE EN EL TRABAJO	60.500,00	466,78	60.966,78	47.060,55	30.948,46	30.948,46		30.018,32
01	2210	16105	Pensiones a cargo de la Entidad local.								
01	2210	22000	ORDINARIO NO INVENTARIABLE	1.000,00		1.000,00					1.000,00
01	2210	22400	PRIMAS DE SEGURO								
01	2210	22706	ESTUDIOS Y TRABAJOS TECNICOS	2.000,00		2.000,00	2.844,97				2.000,00
01	2210	83001	PRESTAMOS A CORTO PLAZO (FUNCIONARIOS)								
01	2210	83002	PRESTAMOS A CORTO PLAZO (LABORALES)								
			Suma	28.774.026,68	20.722.858,41	49.496.885,09	35.030.979,18	30.739.733,23	29.682.740,47	1.056.992,76	18.757.151,86

(2021)

Pág.

10

ESTADO DE LIQUIDACIÓN DEL PRESUPUESTO

I. LIQUIDACIÓN DEL PRESUPUESTO DE GASTOS

APLICACIÓN PRESUP.			DESCRIPCIÓN	CRÉDITOS PRESUPUESTARIOS			GASTOS COMPROMET.	OBLIGACIONES RECONOCIDAS NETAS	PAGOS	OBLIGACIONES PENDIENTES DE PAGO A 31 DE DICIEMBRE	REMANENTES DE CRÉDITO
				INICIALES	MODIFICACIONES	DEFINITIVAS					
01	2210	83100	PRESTAMOS PERSONAL FUNCIONARIO LP	50.000,00		50.000,00	50.000,00	50.000,00	50.000,00		
01	2210	83101	PRESTAMOS PERSONAL LABORAL LP	50.000,00		50.000,00	32.400,00	32.400,00	32.400,00		17.600,00
01	2310	12001	Sueldos del Grupo A2.	28.264,67		28.264,67	28.270,56	28.270,56	28.270,56		-5,89
01	2310	12003	Sueldos del Grupo C1.				2.999,50	2.999,50	2.999,50		-2.999,50
01	2310	12004	Sueldos del Grupo C2.	18.349,19		18.349,19	20.955,11	20.955,11	20.955,11		-2.605,92
01	2310	12006	Trienios.	9.855,31		9.855,31	10.867,87	10.867,87	10.867,87		-1.012,56
01	2310	12100	Complemento de destino.	32.136,37		32.136,37	30.442,76	30.442,76	30.442,76		1.693,61
01	2310	12101	Complemento específico.	58.763,88		58.763,88	51.914,39	51.914,39	51.914,39		6.849,49
01	2310	12103	Otros complementos.				20.083,83	20.083,83	20.083,83		-20.083,83
01	2310	13000	RETRIBUCIONES BÁSICAS	647.136,26		647.136,26	447.789,07	447.789,07	447.789,07		199.347,19
01	2310	13002	OTRAS RETRIBUCIONES	289.369,27	-1.000,00	288.369,27	243.594,31	243.594,31	243.594,31		44.774,96
01	2310	13100	RETRIBUCIONES PERSONAL LABORAL EVENTUAL				173.593,04	173.593,04	173.593,04		-173.593,04
01	2310	16000	Seguridad Social.-LABORALES				46.778,72	46.778,72	46.778,72		-46.778,72
01	2310	20200	EDIFICIOS Y OTRAS CONSTRUCCIONES								
01	2310	21200	EDIFICIOS Y OTRAS CONSTRUCCIONES								
01	2310	21300	MAQUINARIA INSTALACIONES Y UTILLAJE	10.000,00	2.149,89	12.149,89	10.708,52	8.807,61	8.451,87	355,74	3.342,28
01	2310	22000	ORDINARIO NO INVENTARIABLE	5.000,00		5.000,00	15,50	15,50	15,50		4.984,50
01	2310	22100	ENERGIA ELECTRICA	10.000,00		10.000,00	10.000,00	10.000,00	10.000,00		
01	2310	22103	COMBUSTIBLES Y CARBURANTES	40.000,00	17.856,79	57.856,79	48.786,63	27.997,81	25.007,44	2.990,37	29.858,98
01	2310	22110	Productos de limpieza y aseo.								
01	2310	22201	Postales.	25.000,00		25.000,00	34.131,20	34.131,20	34.131,20		-9.131,20
01	2310	22602	PUBLICIDAD Y PROPAGANDA	2.000,00	6.266,93	8.266,93	15.251,30	14.464,30	14.464,30		-6.197,37
01	2310	22606	REUNIONES Y CONFERENCIAS	1.000,00		1.000,00					1.000,00
01	2310	22619	Gastos diversos.	10.000,00	157.537,95	167.537,95	20.463,05	16.823,31	16.823,31		150.714,64
01	2310	22700	Limpieza y aseo.	70.000,00	76.000,00	146.000,00	161.979,00	161.979,00	161.979,00		-15.979,00
01	2310	22701	SEGURIDAD.	31.046,24		31.046,24	2.696,26	2.696,26	2.696,26		28.349,98
01	2310	22706	ESTUDIOS Y TRABAJOS TECNICOS(S.SOCIALES)	900.000,00	634.722,42	1.534.722,42	1.551.506,04	1.434.739,21	1.424.803,38	9.935,83	99.983,21
01	2310	48000	ATENCIONES BENEFICAS Y ASISTENCIALES(ADOCU)	25.000,00	22.000,00	47.000,00	47.000,00	28.250,00	28.250,00		18.750,00
01	2310	48900	OTRAS TRANSFERENCIAS (UPD -VOLUNTARIADO)	2.500,00	1.250,00	3.750,00	3.750,00	2.500,00	1.250,00	1.250,00	1.250,00
01	2310	48901	OTRAS TRANSFERENCIAS (ADEVIDA)		5.000,00	5.000,00	5.000,00	5.000,00	5.000,00		
01	2310	48902	OTRAS TRANSFERENCIAS(SOLIDARIDAD HERNARES -PROYECTO HOMBRE)	5.000,00	2.000,00	7.000,00	7.000,00	2.629,86	2.629,86		4.370,14
01	2310	48903	OTRAS TRANSFERENCIAS (COLEGIO TRABAJO SOCIAL)								
			Suma	31.094.447,87	21.646.642,39	52.741.090,26	38.108.955,84	33.649.456,45	32.577.931,75	1.071.524,70	19.091.633,81

(2021)

Pág.

11

ESTADO DE LIQUIDACIÓN DEL PRESUPUESTO

I. LIQUIDACIÓN DEL PRESUPUESTO DE GASTOS

APLICACIÓN PRESUP.			DESCRIPCIÓN	CRÉDITOS PRESUPUESTARIOS			GASTOS COMPROMET.	OBLIGACIONES RECONOCIDAS NETAS	PAGOS	OBLIGACIONES PENDIENTES DE PAGO A 31 DE DICIEMBRE	REMANENTES DE CRÉDITO
				INICIALES	MODIFICACIONES	DEFINITIVAS					
01	2310	63200	INV. REPOSICION EDIFICIOS Y CONSTRUCC.		50.000,00	50.000,00	46.948,00	46.948,00	46.948,00		3.052,00
01	2311	14300	OTRO PERSONAL	110.500,68	166.216,69	276.717,37	119.425,88	119.425,88	119.425,88		157.291,49
01	2311	16000	SEGURIDAD SOCIAL	35.761,44	80.000,00	115.761,44	38.720,80	38.720,80	35.292,48	3.428,32	77.040,64
01	2311	22000	Ordinario no inventariable.								
01	2311	22100	Energía eléctrica.								
01	2311	22604	Jurídicos, contenciosos.				2.300,00	2.300,00		2.300,00	-2.300,00
01	2311	22606	REUNIONES Y CONFERENCIAS	2.000,00		2.000,00	2.801,15	2.801,15	2.801,15		-801,15
01	2311	22619	Gastos diversos.		10.000,00	10.000,00					10.000,00
01	2311	22706	ESTUDIOS Y TRABAJOS TECNICOS	32.000,00	13.480,41	45.480,41	1.436,13	486,13	429,13	57,00	44.994,28
01	2311	48000	ATENCIONES BENEFICAS Y ASISTENCIALES (CRISTO AMPARO-EN VUEST	4.000,00	28.349,95	32.349,95	32.349,95	30.349,95	30.349,95		2.000,00
01	2311	48900	OTRAS TRANSFERENCIAS	90.000,00		90.000,00					90.000,00
01	2311	48901	OTRAS TRANSFERENCIAS (CRUZ ROJA)	30.000,00	10.669,60	40.669,60	40.669,60	25.669,60	25.669,60		15.000,00
01	2311	48902	OTRAS TRANSFERENCIAS(UNIV. CASTILLA-LA MANCHA)	7.000,00		7.000,00					7.000,00
01	2311	48904	OTRAS TRANSFERENCIAS		150.000,00	150.000,00	150.000,00	75.000,00	75.000,00		75.000,00
01	2311	48905	OTRAS TRANSFERENCIAS		30.000,00	30.000,00	30.000,00	30.000,00	30.000,00		
01	2311	62700	P.COMPLEJO INV. NUEVA FUNCION.SERVICIOS		4.159,19	4.159,19	4.159,10	3.969,10		3.969,10	190,09
01	2312	22606	REUNIONES Y CONFERENCIAS								
01	2313	13000	Retribuciones básicas.				16.349,48	16.349,48	16.349,48		-16.349,48
01	2313	13002	Otras remuneraciones.				7.665,09	7.665,09	7.665,09		-7.665,09
01	2313	14300	OTRO PERSONAL	37.209,56		37.209,56	6.224,42	6.224,42	6.224,42		30.985,14
01	2313	16000	Seguridad Social.-LABORALES	11.604,29		11.604,29	3.301,23	3.301,23	3.301,23		8.303,06
01	2313	22000	ORDINARIO NO INVENTARIABLE								
01	2313	22100	ENERGÍA ELÉCTRICA	8.000,00		8.000,00	8.000,00	8.000,00	8.000,00		
01	2313	22103	COMBUSTIBLE Y CARBURANTES								
01	2313	22602	Publicidad y propaganda.								
01	2313	22606	REUNIONES Y CONFERENCIAS	1.000,00		1.000,00					1.000,00
01	2313	22701	Seguridad.								
01	2313	22706	ESTUDIOS Y TRABAJOS TECNICOS	260.000,00		260.000,00	156.058,38	138.332,73	132.496,18	5.836,55	121.667,27
01	2314	48000	ATENCIONES BENEFICAS Y ASISTENCIALES (CARITAS-CENTRO ACOGIDA	74.749,16	87.438,42	162.187,58	162.187,58	37.374,58	37.374,58		124.813,00
01	2315	22100	ENERGIA ELECTRICA.	5.000,00		5.000,00	5.000,00	5.000,00	5.000,00		
01	2410	16200	Formación y perfeccionamiento del personal.		21.678,52	21.678,52	21.363,96	21.363,96	21.363,96		314,56
			Suma	31.803.273,00	22.300.302,89	54.103.575,89	38.963.916,59	34.268.738,55	33.181.622,88	1.087.115,67	19.834.837,34

(2021)

Pág.

12

ESTADO DE LIQUIDACIÓN DEL PRESUPUESTO

I. LIQUIDACIÓN DEL PRESUPUESTO DE GASTOS

APLICACIÓN PRESUP.			DESCRIPCIÓN	CRÉDITOS PRESUPUESTARIOS			GASTOS COMPROMET.	OBLIGACIONES RECONOCIDAS NETAS	PAGOS	OBLIGACIONES PENDIENTES DE PAGO A 31 DE DICIEMBRE	REMANENTES DE CRÉDITO
				INICIALES	MODIFICACIONES	DEFINITIVAS					
01	2410	21600	EQUIPAMIENTO PARA PROC.DE INFORMAC.		1.667,72	1.667,72					1.667,72
01	2410	22000	Ordinario no inventariable.								
01	2410	22606	Reuniones, conferencias y cursos.	25.000,00	12.554,40	37.554,40	5.288,57	5.288,57	5.288,57		32.265,83
01	2410	22706	ESTUDIOS Y TRABAJOS TECNICOS	10.000,00	6.146,38	16.146,38	6.146,38	6.146,38	6.146,38		10.000,00
01	2411	14300	OTRO PERSONAL	100.000,00	614.973,86	714.973,86	379.012,04	379.012,04	379.012,04		335.961,82
01	2411	16000	Seguridad Social.-(PLAN EMPLEO)	20.000,00	242.902,78	262.902,78	130.121,09	130.121,09	104.457,86	25.663,23	132.781,69
01	2411	21300	REPARAC. MANTEN, MAQUIN.,INSTA Y UTILLA.								
01	2411	22000	Ordinario no inventariable.	20.000,00	1.370,69	21.370,69	4.917,24	1.313,58	1.313,58		20.057,11
01	2411	22100	ENERGÍA ELÉCTRICA								
01	2411	22103	Combustibles y carburantes.								
01	2411	22104	VESTUARIO				3.546,55	3.546,55	3.546,55		-3.546,55
01	2411	22706	Estudios y trabajos técnicos.								
01	2412	13000	Retribuciones básicas.		256.008,50	256.008,50					256.008,50
01	2412	22000	ORDINARIO NO INVENTARIABLE				17.625,17	12.125,72	10.465,71	1.660,01	-12.125,72
01	2412	22602	Publicidad y propaganda.	1.000,00		1.000,00	4.289,45	4.289,45	4.289,45		-3.289,45
01	2412	22606	Reuniones, conferencias y cursos.	20.000,00	20.981,79	40.981,79	32.887,09	29.686,94	27.968,34	1.718,60	11.294,85
01	2412	22706	Estudios y trabajos técnicos (PATROCINIOS Y FORES)	200.000,00	405.631,29	605.631,29	170.562,49	150.097,44	124.257,93	25.839,51	455.533,85
01	2412	45001	A la JCCM (PROYECTO UIA FEDER).	13.728,00	54.912,00	68.640,00					68.640,00
01	2412	47901	Otras subvenciones a Empresas privadas (UIA FEDER.KHORA)	83.328,00	124.992,00	208.320,00					208.320,00
01	2412	47902	Otras subvenciones a Empresas privadas (UIA FEDER.ACMSA)	49.248,00	73.872,00	123.120,00					123.120,00
01	2412	48100	PREMIOS,BECAS Y PENS.DE ESTU.E INVESTIG.		208.750,00	208.750,00	120.088,42	120.088,42	120.088,42		88.661,58
01	2412	48900	OTRAS TRANSFERENCIAS		32.721,79	32.721,79	32.721,79				32.721,79
01	2412	48906	A Instituciones sin fines de lucro. UCLM.UIA FEDER	186.160,00	279.240,00	465.400,00					465.400,00
01	2412	48907	A Instituciones sin fines de lucro (CEOE,CEPYME.UIA FEDER)	49.728,00	74.592,00	124.320,00					124.320,00
01	2412	48908	A Instituciones sin fines de lucro (IED.UIA FEDER)	70.848,00	106.272,00	177.120,00					177.120,00
01	2412	48909	A Instituciones sin fines de lucro FOREST STEAWARD.UIA FEDER	38.080,00	57.120,00	95.200,00					95.200,00
01	2412	48910	A Instituciones sin fines de lucro.UPM (UIA FEDER)	39.187,00	58.780,00	97.967,00					97.967,00
01	3110	22000	ORDINARIO NO INVENTARIABLE								
01	3230	12001	Sueldos del Grupo A2.	14.132,34		14.132,34	10.354,20	10.354,20	10.354,20		3.778,14
01	3230	12003	Sueldos del Grupo C1.	10.823,93		10.823,93	3.942,10	3.942,10	3.942,10		6.881,83
			Suma	32.754.536,27	24.932.124,37	57.686.660,64	39.885.419,17	35.124.751,03	33.982.754,01	1.141.997,02	22.561.909,61

(2021)

Pág.

13

ESTADO DE LIQUIDACIÓN DEL PRESUPUESTO

I. LIQUIDACIÓN DEL PRESUPUESTO DE GASTOS

APLICACIÓN PRESUP.			DESCRIPCIÓN	CRÉDITOS PRESUPUESTARIOS			GASTOS COMPROMET.	OBLIGACIONES RECONOCIDAS NETAS	PAGOS	OBLIGACIONES PENDIENTES DE PAGO A 31 DE DICIEMBRE	REMANENTES DE CRÉDITO
				INICIALES	MODIFICACIONES	DEFINITIVAS					
01	3230	12004	Sueldos del Grupo C2.				5.414,55	5.414,55	5.414,55		-5.414,55
01	3230	12006	Trienios.	7.038,02		7.038,02	5.384,19	5.384,19	5.384,19		1.653,83
01	3230	12100	Complemento de destino.	16.752,02		16.752,02	12.768,63	12.768,63	12.768,63		3.983,39
01	3230	12101	Complemento específico.	29.523,34		29.523,34	22.536,44	22.536,44	22.536,44		6.986,90
01	3230	12103	Otros complementos.				10.780,88	10.780,88	10.780,88		-10.780,88
01	3230	13000	RETRIBUCIONES BÁSICAS	174.351,24		174.351,24	121.068,05	121.068,05	121.068,05		53.283,19
01	3230	13002	OTRAS RETRIBUCIONES	96.667,73		96.667,73	68.195,54	68.195,54	68.195,54		28.472,19
01	3230	13100	RETRIBUCIONES PERSONAL LABORAL EVENTUAL		15.000,00	15.000,00	103.037,15	103.037,15	103.037,15		-88.037,15
01	3230	20300	ARRENDAMIENTO MAQUIN. INSTALAC. Y UTIL.	70.000,00		70.000,00	69.058,83	69.058,68	69.058,68		941,32
01	3230	21200	EDIFICIOS Y OTRAS CONSTRUCCIONES.	5.000,00		5.000,00	3.810,40	3.810,40	3.810,40		1.189,60
01	3230	21300	MAQUINARIA, INSTALACIONES Y UTILLAJE.	10.000,00	852,04	10.852,04	12.037,73	9.989,43	9.817,97	171,46	862,61
01	3230	22000	ORDINARIO NO INVENTARIABLE								
01	3230	22001	PRENSA, REVISTAS, LIBROS Y OTRAS PUBLICACIONES								
01	3230	22100	ENERGIA ELECTRICA.	92.000,00		92.000,00	92.000,00	80.446,80	80.446,80		11.553,20
01	3230	22103	COMBUSTIBLES Y CARBURANTES.	110.000,00	23.276,33	133.276,33	113.957,80	102.830,15	102.830,15		30.446,18
01	3230	22104	Vestuario.	3.000,00		3.000,00	2.730,00	2.730,00	2.730,00		270,00
01	3230	22300	TRANSPORTES								
01	3230	22400	PRIMAS DE SEGURO								
01	3230	22602	Publicidad y propaganda.								
01	3230	22606	Reuniones, conferencias y cursos.								
01	3230	22700	LIMPIEZA Y ASEO	652.784,00	316.530,10	969.314,10	936.786,58	600.655,96	600.655,96		368.658,14
01	3230	22706	Estudios y trabajos técnicos (GUARDERIAS)	190.000,00	73.525,61	263.525,61	318.151,23	318.151,23	318.151,23		-54.625,62
01	3230	22799	OTROS TRABAJOS REALIZADOS POR EMPRESAS O PROFESIONALES	3.000,00		3.000,00					3.000,00
01	3260	13000	Retribuciones básicas.	481.219,56		481.219,56	421.418,63	421.418,63	421.418,63		59.800,93
01	3260	13002	OTRAS RETRIBUCIONES	254.782,45		254.782,45	240.870,68	240.870,68	240.870,68		13.911,77
01	3260	13100	RETRIBUCIONES PERSONAL LABORAL EVENTUAL				71.645,52	71.645,52	71.645,52		-71.645,52
01	3260	20500	ALQUILER DE INSTRUMENTOS MUSICALES								
01	3260	21200	EDIFICIOS Y OTRAS CONSTRUCCIONES	1.000,00	1.781,65	2.781,65	2.269,72	2.268,32	2.268,32		513,33
01	3260	22000	ORDINARIO NO INVENTARIABLE				3.642,77	2.895,03	2.895,03		-2.895,03
01	3260	22103	Combustibles y carburantes.	2.000,00		2.000,00					2.000,00
01	3260	22602	Publicidad y propaganda.	500,00		500,00					500,00
01	3260	22609	Actividades culturales y deportivas (ACORDEON Y TEATRO)	70.000,00	5.833,40	75.833,40	78.750,04	75.833,16	72.916,50	2.916,66	0,24
			Suma	35.024.154,63	25.368.923,50	60.393.078,13	42.601.734,53	37.476.540,45	36.331.455,31	1.145.085,14	22.916.537,68

(2021)

Pág.

14

ESTADO DE LIQUIDACIÓN DEL PRESUPUESTO

I. LIQUIDACIÓN DEL PRESUPUESTO DE GASTOS

APLICACIÓN PRESUP.			DESCRIPCIÓN	CRÉDITOS PRESUPUESTARIOS			GASTOS COMPROMET.	OBLIGACIONES RECONOCIDAS NETAS	PAGOS	OBLIGACIONES PENDIENTES DE PAGO A 31 DE DICIEMBRE	REMANENTES DE CRÉDITO
				INICIALES	MODIFICACIONES	DEFINITIVAS					
01	3260	22700	Limpieza y aseo.								
01	3260	22706	Estudios y trabajos técnicos.	18.000,00		18.000,00	3.651,14	3.000,00	3.000,00		15.000,00
01	3260	62500	MOBILIARIO (INSTRUMENTOS MUSICALES)	16.500,00	-7.316,87	9.183,13	6.419,86	999,85	999,85		8.183,28
01	3260	62600	EQUIPOS PARA PROCESOS DE INFORMACION	13.500,00		13.500,00	15.244,32	15.244,32	15.244,32		-1.744,32
01	3261	14300	OTRO PERSONAL								
01	3261	16000	Seguridad Social.-LABORALES								
01	3261	22300	TRANSPORTES								
01	3261	22400	PRIMAS DE SEGURO	1.500,00		1.500,00	1.500,00				1.500,00
01	3261	22602	Publicidad y propaganda.								
01	3261	22606	Reuniones, conferencias y cursos.	20.000,00		20.000,00	11.211,04	10.000,00	10.000,00		10.000,00
01	3261	22609	Actividades culturales y deportivas	100.000,00		100.000,00	47.865,04	35.224,60	34.909,59	315,01	64.775,40
01	3261	22706	Estudios y trabajos técnicos (Erasmus y Escuela Verano)	80.000,00	4.485,60	84.485,60	39.344,02	39.344,02	38.830,59	513,43	45.141,58
01	3261	22799	Otros trabajos realizados por otras empresas y profes.								
01	3261	41005	A FUNDACION LUCAS-AGUIRRE LUISA NATALIO(CUENTA CONMIGO..)	20.000,00		20.000,00	20.000,00				20.000,00
01	3261	48100	BECAS LEONARDO Y CUENCA PLUS	130.000,00	154.574,44	284.574,44	3.860,50	3.860,50	3.860,50		280.713,94
01	3261	48900	OTRAS TRANSFERENCIAS (UNED)	108.685,45	81.342,72	190.028,17	190.028,17	190.028,17	81.342,72	108.685,45	
01	3261	48903	OTRAS TRANSFERENCIAS	70.000,00	33.873,36	103.873,36	15.195,02	15.195,02	15.195,02		88.678,34
01	3262	21300	MAQUINARIA, INSTALACIONES Y UTILLAJE				336,48	104,40	104,40		-104,40
01	3262	22000	ORDINARIO NO INVENTARIABLE								
01	3262	22606	REUNIONES Y CONFERENCIAS								
01	3262	62300	MAQUINARIA, INSTALACIONES Y UTILLAJE(MEGAFONIA E ILUMINACION	10.000,00		10.000,00	3.166,69	3.166,69	3.166,69		6.833,31
01	3270	12004	Sueldos del Grupo C2.	9.174,54		9.174,54	6.593,56	6.593,56	6.593,56		2.580,98
01	3270	12006	Trienios.	3.470,44		3.470,44	2.499,54	2.499,54	2.499,54		970,90
01	3270	12100	Complemento de destino.	6.052,43		6.052,43	4.337,61	4.337,61	4.337,61		1.714,82
01	3270	12101	Complemento específico.	10.107,86		10.107,86	7.243,97	7.243,97	7.243,97		2.863,89
01	3270	12103	Otros complementos.	1.452,96		1.452,96	3.693,66	3.693,66	3.693,66		-2.240,70
01	3270	13000	RETRIBUCIONES BÁSICAS	51.404,94		51.404,94	44.560,84	44.560,84	44.560,84		6.844,10
01	3270	13002	Otras remuneraciones.	21.387,75		21.387,75	32.474,78	32.474,78	32.474,78		-11.087,03
01	3270	22000	Ordinario no inventariable.	1.000,00	28,60	1.028,60	310,35	177,25	177,25		851,35
01	3270	22103	Combustibles y carburantes.								
01	3270	22602	Publicidad y propaganda.	5.000,00	706,64	5.706,64	7.970,50	5.561,39	5.561,39		145,25
01	3270	22606	REUNIONES Y CONFERENCIAS.	25.000,00		25.000,00	75,00	75,00	75,00		24.925,00
			Suma	35.746.391,00	25.636.617,99	61.383.008,99	43.069.316,62	37.899.925,62	36.645.326,59	1.254.599,03	23.483.083,37

(2021)

Pág.

15

ESTADO DE LIQUIDACIÓN DEL PRESUPUESTO

I. LIQUIDACIÓN DEL PRESUPUESTO DE GASTOS

APLICACIÓN PRESUP.			DESCRIPCIÓN	CRÉDITOS PRESUPUESTARIOS			GASTOS COMPROMET.	OBLIGACIONES RECONOCIDAS NETAS	PAGOS	OBLIGACIONES PENDIENTES DE PAGO A 31 DE DICIEMBRE	REMANENTES DE CRÉDITO
				INICIALES	MODIFICACIONES	DEFINITIVAS					
01	3270	22609	Actividades culturales y deportivas	30.000,00	7.797,29	37.797,29	39.708,13	37.711,63	37.111,63	600,00	85,66
01	3270	22706	ESTUDIOS Y TRABAJOS TECNICOS	15.000,00	12.635,91	27.635,91	25.744,78	21.549,41	21.549,41		6.086,50
01	3270	48100	PREMIOS,BECAS Y PENS.DE ESTU.E INVESTIG.								
01	3270	48900	OTRAS TRANSFERENCIAS	15.000,00	8.000,00	23.000,00	17.000,00	17.000,00	17.000,00		6.000,00
01	3271	22201	Postales.								
01	3271	22706	ESTUDIOS Y TRABAJOS TECNICOS	21.000,00	15.786,58	36.786,58	31.966,01	27.446,01	27.446,01		9.340,57
01	3300	12000	Sueldos del Grupo A1.	16.071,47		16.071,47	16.076,90	16.076,90	16.076,90		-5,43
01	3300	12001	Sueldos del Grupo A2.	14.132,34		14.132,34	14.135,96	14.135,96	14.135,96		-3,62
01	3300	12006	Trienios.	13.445,65		13.445,65	14.263,36	14.263,36	14.263,36		-817,71
01	3300	12100	Complemento de destino.	21.696,83		21.696,83	23.357,80	23.357,80	23.357,80		-1.660,97
01	3300	12101	Complemento específico.	35.578,73		35.578,73	31.512,79	31.512,79	31.512,79		4.065,94
01	3300	12103	Otros complementos.				1.506,34	1.506,34	1.506,34		-1.506,34
01	3300	13000	Retribuciones básicas.	55.261,68		55.261,68	28.491,58	28.491,58	28.491,58		26.770,10
01	3300	13002	Otras remuneraciones.	23.574,18		23.574,18	48.890,30	48.890,30	48.890,30		-25.316,12
01	3300	20500	ALQUILERES INSTRUMENTOS								
01	3300	21300	REPARAC. MANTEN, MAQUIN.,INSTA Y UTILLA.								
01	3300	22000	ORDINARIO NO INVENTARIABLE				120,00	120,00	120,00		-120,00
01	3300	22601	ATENCIONES PROTOCOLARIAS Y REPRESENTATIVAS								
01	3300	22602	PUBLICIDAD Y PROPAGANDA								
01	3300	22606	REUNIONES Y CONFERENCIAS	1.000,00		1.000,00	4.400,00				1.000,00
01	3300	22609	Actividades culturales y deportivas	100.000,00	135.235,79	235.235,79	209.494,58	162.390,61	115.155,42	47.235,19	72.845,18
01	3300	22701	SEGURIDAD								
01	3300	22706	ESTUDIOS Y TRABAJOS TECNICOS	10.000,00	13.896,85	23.896,85	15.788,60	15.788,60	15.788,60		8.108,25
01	3300	41003	FUNDACION CULTURA (FESTIVAL DE CINE)								
01	3300	46700	A CONSORCIOS (MUSICA RELIGIOSA)	125.000,00	-20.063,84	104.936,16	30.000,00	30.000,00	30.000,00		74.936,16
01	3300	48100	PREMIOS,BECAS Y PENS.DE ESTU.E INVESTIG.		2.000,00	2.000,00	2.000,00	2.000,00	2.000,00		
01	3300	48101	PREMIOS, BECAS, Y PENS. DE ESTUDIO (PREMIOS JOVENES INTERPRE)	2.500,00		2.500,00					2.500,00
01	3300	48900	OTRAS TRANSFERENCIAS	50.000,00	-28.378,00	21.622,00	18.622,00	6.000,00		6.000,00	15.622,00
01	3300	48901	OTRAS TRANSFERENCIAS (ESTIVAL CUENCA)								
01	3300	48902	OTRAS TRANSFERENCIAS (ASOC.CIUDAD MUSICA)		5.000,00	5.000,00	5.000,00	5.000,00	5.000,00		
01	3300	48903	OTRAS TRANSFERENCIAS (AMIGOS DEL TEATRO -BITA)								
			Suma	36.295.651,88	25.788.528,57	62.084.180,45	43.647.395,75	38.403.166,91	37.094.732,69	1.308.434,22	23.681.013,54

(2021)

Pág.

16

ESTADO DE LIQUIDACIÓN DEL PRESUPUESTO

I. LIQUIDACIÓN DEL PRESUPUESTO DE GASTOS

APLICACIÓN PRESUP.			DESCRIPCIÓN	CRÉDITOS PRESUPUESTARIOS			GASTOS COMPROMET.	OBLIGACIONES RECONOCIDAS NETAS	PAGOS	OBLIGACIONES PENDIENTES DE PAGO A 31 DE DICIEMBRE	REMANENTES DE CRÉDITO
				INICIALES	MODIFICACIONES	DEFINITIVAS					
01	3300	48904	OTRAS TRANSFERENCIAS (NOVELA NEGRA)								
01	3300	48905	OTRAS TRANSFERENCIAS (CINE CLUB CHAPLIN)								
01	3322	12000	Sueldos del Grupo A1.	16.071,47		16.071,47					16.071,47
01	3322	12001	Sueldos del Grupo A2.	14.132,34		14.132,34	14.136,46	14.136,46	14.136,46		-4,12
01	3322	12006	Trienios.	6.156,19		6.156,19	6.152,16	6.152,16	6.152,16		4,03
01	3322	12100	Complemento de destino.	21.136,17		21.136,17	9.736,27	9.736,27	9.736,27		11.399,90
01	3322	12101	Complemento específico.	35.578,73		35.578,73	25.257,59	25.257,59	25.257,59		10.321,14
01	3322	12103	Otros complementos.	8.365,18		8.365,18	4.427,95	4.427,95	4.427,95		3.937,23
01	3322	21300	MAQUINARIA, INSTALACIONES Y UTILLAJE								
01	3322	22000	ORDINARIO NO INVENTARIABLE.	500,00		500,00	363,68	363,68	363,68		136,32
01	3322	22001	PRENSA, REVISTAS, LIBROS Y OTRAS PUBLICACIONES	500,00		500,00					500,00
01	3322	22706	Estudios y trabajos técnicos.	5.000,00		5.000,00					5.000,00
01	3341	13000	RETRIBUCIONES BÁSICAS	26.729,36		26.729,36	3.818,46	3.818,46	3.818,46		22.910,90
01	3341	13002	OTRAS RETRIBUCIONES	13.399,08		13.399,08	36.214,14	36.214,14	36.214,14		-22.815,06
01	3341	22706	ESTUDIOS Y TRABAJOS TECNICOS	225.000,00	49.554,17	274.554,17	273.054,17	273.054,17	254.429,17	18.625,00	1.500,00
01	3360	76700	A CONSORCIOS	300.000,00	600.000,00	900.000,00	900.000,00	300.000,00	300.000,00		600.000,00
01	3380	12003	Sueldos del Grupo C1.	21.647,85		21.647,85	16.150,98	16.150,98	16.150,98		5.496,87
01	3380	12006	Trienios.	9.578,38		9.578,38	6.813,78	6.813,78	6.813,78		2.764,60
01	3380	12100	Complemento de destino.	13.868,34		13.868,34	11.559,04	11.559,04	11.559,04		2.309,30
01	3380	12101	Complemento específico.	32.238,36		32.238,36	23.832,60	23.832,60	23.832,60		8.405,76
01	3380	12103	Otros complementos.				14,99	14,99	14,99		-14,99
01	3380	21300	MAQUINARIA, INSTALACIONES Y UTILLAJE	1.000,00		1.000,00	489,77				1.000,00
01	3380	22000	ORDINARIO NO INVENTARIABLE.				21,45				
01	3380	22100	ENERGIA ELECTRICA	100.000,00		100.000,00	110.232,78	87.243,78	87.243,78		12.756,22
01	3380	22602	PUBLICIDAD Y PROPAGANDA.				9.028,35	9.028,35	9.028,35		-9.028,35
01	3380	22609	FESTEJOS POPULARES.	400.000,00	47.335,00	447.335,00	372.659,16	301.890,35	301.220,85	669,50	145.444,65
01	3380	22610	GASTOS DIVERSOS (CONCURSO HIPICO)								
01	3380	22701	SEGURIDAD FESTEJOS	10.000,00	7.884,36	17.884,36	16.698,00	12.550,48	12.550,48		5.333,88
01	3380	22706	ESTUDIOS Y TRABAJOS TECNICOS	12.000,00	7.550,40	19.550,40	45.136,27	44.773,27	44.773,27		-25.222,87
01	3380	48900	OTRAS TRANSFERENCIAS (JUNTA DE COFRADIAS)	60.000,00	-45.000,00	15.000,00	15.000,00	15.000,00	15.000,00		
01	3420	20800	Arrendam de otro inmovilmaterial.- cespced artif.y p atletis	136.026,29		136.026,29	127.129,80	127.129,56	127.129,56		8.896,73
01	3420	62200	EDIFICIOS Y OTRAS CONSTRUCCIONES				9.485,08	9.485,08	9.485,08		-9.485,08
			Suma	37.764.579,62	26.455.852,50	64.220.432,12	45.684.808,68	39.741.800,05	38.414.071,33	1.327.728,72	24.478.632,07

(2021)

Pág.

17

ESTADO DE LIQUIDACIÓN DEL PRESUPUESTO

I. LIQUIDACIÓN DEL PRESUPUESTO DE GASTOS

APLICACIÓN PRESUP.			DESCRIPCIÓN	CRÉDITOS PRESUPUESTARIOS			GASTOS COMPROMET.	OBLIGACIONES RECONOCIDAS NETAS	PAGOS	OBLIGACIONES PENDIENTES DE PAGO A 31 DE DICIEMBRE	REMANENTES DE CRÉDITO
				INICIALES	MODIFICACIONES	DEFINITIVAS					
01	3420	62300	MAQUINARIA, INSTALACIONES Y UTILLAJE				7.821,44	7.821,44	7.821,44		-7.821,44
01	3420	63200	INV. REPOSICION EDIFICIOS Y CONSTRUCC.	150.000,00	500.000,00	650.000,00	61.571,54	28.677,10	28.677,10		621.322,90
01	3420	63500	INVERSION DE REPOSICION MOBILIARIO				44.443,51	44.443,51	44.443,51		-44.443,51
01	4312	12003	Sueldos del Grupo C1.	10.823,93		10.823,93	10.826,76	10.826,76	10.826,76		-2,83
01	4312	12006	Trienios.	4.355,91		4.355,91	4.353,36	4.353,36	4.353,36		2,55
01	4312	12100	Complemento de destino.	6.740,79		6.740,79	6.736,43	6.736,43	6.736,43		4,36
01	4312	12101	Complemento específico.	15.570,95		15.570,95	15.561,02	15.561,02	15.561,02		9,93
01	4312	12103	Otros complementos.				14,21	14,21	14,21		-14,21
01	4312	13000	Retribuciones básicas.	74.504,73		74.504,73	63.837,02	63.837,02	63.837,02		10.667,71
01	4312	13002	Otras remuneraciones.	32.408,44		32.408,44	36.381,53	36.381,53	36.381,53		-3.973,09
01	4312	13003	OTRAS REMUNERACIONES(SABADOS, DOMINGOS...)	5.830,00		5.830,00					5.830,00
01	4312	13100	RETRIBUCIONES PERSONAL LABORAL EVENTUAL				10.887,08	10.887,08	10.887,08		-10.887,08
01	4312	21200	REPARAC. MANTENI. EDIFICIOS Y O.CONSTRUC								
01	4312	21300	REPARAC. MANTEN, MAQUIN.,INSTA Y UTILLA.								
01	4312	22100	Energía eléctrica.								
01	4312	22104	Vestuario.								
01	4312	22110	Productos de limpieza y aseo.								
01	4320	12001	Sueldos del Grupo A2.	14.132,34		14.132,34	14.133,74	14.133,74	14.133,74		-1,40
01	4320	12006	Trienios.	2.052,06		2.052,06	2.050,72	2.050,72	2.050,72		1,34
01	4320	12100	Complemento de destino.	8.376,58		8.376,58	8.371,28	8.371,28	8.371,28		5,30
01	4320	12101	Complemento específico.	15.665,73		15.665,73	15.655,74	15.655,74	15.655,74		9,99
01	4320	12103	Otros complementos.				15,32	15,32	15,32		-15,32
01	4320	13000	RETRIBUCIONES BÁSICAS	57.491,02		57.491,02	61.851,39	61.851,39	61.851,39		-4.360,37
01	4320	13002	OTRAS RETRIBUCIONES	54.693,66		54.693,66	38.106,28	38.106,28	38.106,28		16.587,38
01	4320	13100	RETRIBUCIONES PERSONAL LABORAL EVENTUAL								
01	4320	14300	OTRO PERSONAL ATIPICO		92.300,00	92.300,00	5.927,37	5.927,37	5.927,37		86.372,63
01	4320	16000	Seguridad Social.-LABORALES		29.700,00	29.700,00	1.028,89	1.028,89	1.028,89		28.671,11
01	4320	20200	EDIFICIOS Y OTRAS CONSTRUCCIONES.	18.500,00	1.531,00	20.031,00	19.903,00	19.903,00	19.903,00		128,00
01	4320	22000	ORDINARIO NO INVENTARIABLE.	500,00		500,00	3.453,04	5,70	5,70		494,30
01	4320	22001	PRENSA, REVISTAS, LIBROS Y OTRAS PUBLICACIONES	500,00		500,00					500,00
01	4320	22100	Energía eléctrica.	11.000,00		11.000,00	11.000,00				11.000,00
01	4320	22201	Postales.	30.000,00	7.846,82	37.846,82	54.679,54	44.811,60	44.811,60		-6.964,78
			Suma	38.277.725,76	27.087.230,32	65.364.956,08	46.183.418,89	40.183.200,54	38.855.471,82	1.327.728,72	25.181.755,54

(2021)

Pág.

18

ESTADO DE LIQUIDACIÓN DEL PRESUPUESTO

I. LIQUIDACIÓN DEL PRESUPUESTO DE GASTOS

APLICACIÓN PRESUP.			DESCRIPCIÓN	CRÉDITOS PRESUPUESTARIOS			GASTOS COMPROMET.	OBLIGACIONES RECONOCIDAS NETAS	PAGOS	OBLIGACIONES PENDIENTES DE PAGO A 31 DE DICIEMBRE	REMANENTES DE CRÉDITO
				INICIALES	MODIFICACIONES	DEFINITIVAS					
01	4320	22601	ATENCIONES PROTOCOLARIAS Y REPRESENTAT.								
01	4320	22602	PUBLICIDAD Y PROPAGANDA.	500,00	314.000,00	314.500,00	68.527,95	25.451,18	25.451,18		289.048,82
01	4320	22606	REUNIONES Y CONFERENCIAS				7.944,89	3.484,90	3.484,90		-3.484,90
01	4320	22609	Actividades culturales y deportivas (promocion turistica)	125.000,00	1.254,71	126.254,71	33.918,01	18.583,27	18.354,39	228,88	107.671,44
01	4320	22706	ESTUDIOS Y TRABAJOS TECNICOS (GRUPO DE CIUDADES PATRIMONIO H	194.162,15	120.540,28	314.702,43	262.930,18	190.908,98	190.908,98		123.793,45
01	4320	48900	OTRAS TRANSFERENCIAS		52.000,00	52.000,00	9.000,00	9.000,00		9.000,00	43.000,00
01	4320	48902	OTRAS TRANSFERENCIAS (MUSEO SEM. SANTA)	15.000,00		15.000,00					15.000,00
01	4320	48904	OTRAS TRANSFERENCIAS(HOSTELERIA)	20.000,00		20.000,00	20.000,00	10.000,00	10.000,00		10.000,00
01	4320	61901	Otras inver de reposic en infraest y bienes dest al uso gral		303.000,00	303.000,00					303.000,00
01	4320	62200	EDIFICIOS Y OTRAS CONSTRUCCIONES		161.000,00	161.000,00					161.000,00
01	4320	62700	DINAMIZACION SOCIO.CULTURA Y ACTIVACION TURISTICA	177.696,00	432.184,80	609.880,80	10.285,00				609.880,80
01	4320	62701	PROYECTOS COMPLEJOS (PLAN DE SOSTENIBILIDAD TURISTICA)		80.000,00	80.000,00					80.000,00
01	4320	64000	GASTOS EN INVERSIONES CARACTER INMATERI.(PLAN DE SOSTENIBILI		22.000,00	22.000,00					22.000,00
01	4320	64100	Gastos en aplicaciones informáticas.(PLAN DE SOSTENIBILIDAD		95.000,00	95.000,00					95.000,00
01	4330	22706	Estudios y trabajos técnicos								
01	4330	48100	PREMIOS,BECAS Y PENS.DE ESTU.E INVESTIG.				14.000,00	14.000,00		14.000,00	-14.000,00
01	4330	48900	OTRAS TRANSFERENCIAS (SALON DEL AUTOMOVIL)	3.000,00		3.000,00					3.000,00
01	4330	48901	OTRAS TRANSFERENCIAS (PROMOCION COMERCIO Y EMPRESAS)	300.000,00		300.000,00					300.000,00
01	4330	62701	DESARROLLO ECONOMICO.ECONOMIA SOCIAL Y MICROEMPRESA	177.120,00	511.944,71	689.064,71	49.906,23	43.366,18	43.366,18		645.698,53
01	4411	20900	CANONES	480.000,00	36.666,74	516.666,74	513.333,48	458.049,93	458.049,93		58.616,81
01	4411	47900	A EMPRESAS PRIVADAS		561.358,21	561.358,21	451.597,02	451.597,02	451.597,02		109.761,19
01	4411	48900	OTRAS TRANSFERENCIAS	72.200,00	6.016,63	78.216,63	78.216,63	54.149,99	54.149,99		24.066,64
01	4500	12004	Sueldos del Grupo C2.	18.349,08		18.349,08	20.958,41	20.958,41	20.958,41		-2.609,33
01	4500	12006	Trienios.	2.941,05		2.941,05	4.390,98	4.390,98	4.390,98		-1.449,93
01	4500	12100	Complemento de destino.	12.104,86		12.104,86	13.894,28	13.894,28	13.894,28		-1.789,42
01	4500	12101	Complemento específico.	20.215,72		20.215,72	28.023,92	28.023,92	28.023,92		-7.808,20
01	4500	12103	Otros complementos.				35,63	35,63	35,63		-35,63
01	4500	13000	RETRIBUCIONES BÁSICAS	383.090,46	-14.708,36	368.382,10	321.412,61	321.412,61	321.412,61		46.969,49
01	4500	13001	Horas extraordinarias				423,87	423,87	423,87		-423,87
			Suma	40.279.105,08	29.769.488,04	70.048.593,12	48.092.217,98	41.850.931,69	40.499.974,09	1.350.957,60	28.197.661,43

(2021)

Pág.

19

ESTADO DE LIQUIDACIÓN DEL PRESUPUESTO

I. LIQUIDACIÓN DEL PRESUPUESTO DE GASTOS

APLICACIÓN PRESUP.			DESCRIPCIÓN	CRÉDITOS PRESUPUESTARIOS			GASTOS COMPROMET.	OBLIGACIONES RECONOCIDAS NETAS	PAGOS	OBLIGACIONES PENDIENTES DE PAGO A 31 DE DICIEMBRE	REMANENTES DE CRÉDITO
				INICIALES	MODIFICACIONES	DEFINITIVAS					
01	4500	13002	OTRAS RETRIBUCIONES	140.476,51	-1.685,70	138.790,81	145.465,62	145.465,62	145.465,62		-6.674,81
01	4500	13100	RETRIBUCIONES PERSONAL LABORAL EVENTUAL				26.101,07	26.101,07	26.101,07		-26.101,07
01	4500	20300	ARRENDAMIENTO MAQUIN. INSTALAC. Y UTIL.	10.000,00		10.000,00	1.431,65	486,33	486,33		9.513,67
01	4500	21300	REPARAC. MANTEN. MAQUIN., INSTA Y UTILLA.	30.000,00	8.849,07	38.849,07	33.786,68	14.451,61	14.281,53	170,08	24.397,46
01	4500	21400	MATERIAL DE TRANSPORTE	7.000,00	880,13	7.880,13	10.759,76	5.048,44	5.048,44		2.831,69
01	4500	22000	Ordinario no inventariable.	1.000,00		1.000,00	2.840,59	1.838,50	91,08	1.747,42	-838,50
01	4500	22100	Energía eléctrica.	11.500,00		11.500,00	11.500,00				11.500,00
01	4500	22103	Combustibles y carburantes.	15.000,00		15.000,00					15.000,00
01	4500	22104	Vestuario.	600,00	519,70	1.119,70	8.958,51	1.823,89	1.823,89		-704,19
01	4500	22400	PRIMAS DE SEGURO	6.000,00		6.000,00	11.000,00	5.000,00	5.000,00		1.000,00
01	4500	62300	MAQUINARIA, INSTALACIONES Y UTILLAJE		5.370,12	5.370,12	5.370,12	5.370,12	5.370,12		
01	4910	22602	Publicidad y propaganda.								
01	4910	22606	Reuniones, conferencias y cursos.								
01	4910	22706	ESTUDIOS Y TRABAJOS TECNICOS	5.000,00	1.108,36	6.108,36	1.108,36	1.108,36	1.108,36		5.000,00
01	4910	62700	TIC ESTRATEGIAS DUSI.ADMINISTRACION ELECTRONICA Y SMART CITI	472.017,91	887.739,79	1.359.757,70	272.657,10	163.438,93	163.438,93		1.196.318,77
01	4911	22706	Estudios y trabajos técnicos.	1.000,00		1.000,00	554,18	554,18	554,18		445,82
01	4911	62700	INNOV.SOCIAL.RED SOCIAL INNOVADORA	151.200,00	463.182,77	614.382,77					614.382,77
01	4930	12000	Sueldos del Grupo A1.	16.071,47		16.071,47					16.071,47
01	4930	12003	Sueldos del Grupo C1.	54.119,63		54.119,63	10.826,50	10.826,50	10.826,50		43.293,13
01	4930	12005	Sueldos del Grupo E.				288,50	288,50	288,50		-288,50
01	4930	12006	Trienios.	26.884,50		26.884,50	3.949,72	3.949,72	3.949,72		22.934,78
01	4930	12100	Complemento de destino.	49.516,15		49.516,15	7.810,94	7.810,94	7.810,94		41.705,21
01	4930	12101	Complemento específico.	93.363,40		93.363,40	14.542,05	14.542,05	14.542,05		78.821,35
01	4930	12103	Otros complementos.				14,25	14,25	14,25		-14,25
01	4930	13000	RETRIBUCIONES BÁSICAS	22.981,87		22.981,87	114.794,48	114.794,48	114.794,48		-91.812,61
01	4930	13002	OTRAS RETRIBUCIONES	11.341,62		11.341,62	25.502,65	25.502,65	25.502,65		-14.161,03
01	4930	21200	EDIFICIOS Y OTRAS CONSTRUCCIONES				1.300,00	1.300,00		1.300,00	-1.300,00
01	4930	21300	MAQUINARIA, INSTALACIONES Y UTILLAJE.	10.000,00		10.000,00	8.629,04	6.826,14	6.663,63	162,51	3.173,86
01	4930	22100	ENERGIA ELECTRICA	30.000,00		30.000,00	30.000,00	29.730,87	29.730,87		269,13
01	4930	22104	VESTUARIO	1.000,00		1.000,00	790,29	790,29	790,29		209,71
01	4930	22110	PRODUCTOS DE LIMPIEZA Y ASEO.	1.500,00		1.500,00	1.124,59	1.118,78	1.118,78		381,22
01	4930	22702	Valoraciones y peritajes.	500,00		500,00					500,00
			Suma	41.447.178,14	31.135.452,28	72.582.630,42	48.843.324,63	42.439.113,91	41.084.776,30	1.354.337,61	30.143.516,51

(2021)

Pág.

20

ESTADO DE LIQUIDACIÓN DEL PRESUPUESTO

I. LIQUIDACIÓN DEL PRESUPUESTO DE GASTOS

APLICACIÓN PRESUP.			DESCRIPCIÓN	CRÉDITOS PRESUPUESTARIOS			GASTOS COMPROMET.	OBLIGACIONES RECONOCIDAS NETAS	PAGOS	OBLIGACIONES PENDIENTES DE PAGO A 31 DE DICIEMBRE	REMANENTES DE CRÉDITO
				INICIALES	MODIFICACIONES	DEFINITIVAS					
01	4930	22706	Estudios y trabajos técnicos.		2.000,00	2.000,00					2.000,00
01	4930	23010	Del personal directivo.		16.000,00	16.000,00	8.906,16	8.906,16	8.906,16		7.093,84
01	9120	10000	RETRIBUCIONES DE ALTOS CARGOS	419.879,34		419.879,34	414.309,73	414.309,73	414.309,73		5.569,61
01	9120	11000	Retribuciones básicas.	241.715,55		241.715,55	241.438,82	241.438,82	241.438,82		276,73
01	9120	11001	Retribuciones complementarias.	1.440,00		1.440,00	2.494,15	2.494,15	2.494,15		-1.054,15
01	9120	16000	SEGURIDAD SOCIAL	182.641,08	-10.000,00	172.641,08	176.134,13	176.134,13	174.035,98	2.098,15	-3.493,05
01	9120	22000	ORDINARIO NO INVENTARIABLE.	2.500,00		2.500,00	681,07	681,07	681,07		1.818,93
01	9120	22601	ATENCIONES PROTOCOLARIAS Y REPRESENTAT.	15.000,00	888,14	15.888,14	6.264,50	5.964,50	5.964,50		9.923,64
01	9120	22602	PUBLICIDAD Y PROPAGANDA.	35.000,00	18.077,96	53.077,96	59.606,21	58.212,90	57.741,00	471,90	-5.134,94
01	9120	23000	Dietas de los miembros de los órganos de gobierno	115.500,00		115.500,00	94.429,40	94.429,40	93.457,40	972,00	21.070,60
01	9120	23100	De los miembros de los órganos de gobierno.								
01	9120	48000	ATENCIONES BENEFICAS Y ASISTENCIALES	5.000,00		5.000,00	2.400,00	2.400,00	2.400,00		2.600,00
01	9120	48900	OTRAS TRANSFERENCIAS (GRUPOS POLITICOS)	100.000,00		100.000,00	95.040,00	95.040,00	95.040,00		4.960,00
01	9120	48901	OTRAS TRANSFERENCIAS (CONVENIOS VARIOS)	10.000,00	6.500,00	16.500,00	9.500,00	9.500,00	9.500,00		7.000,00
01	9200	12000	Sueldos del Grupo A1.	16.071,47		16.071,47	39.543,28	39.543,28	39.543,28		-23.471,81
01	9200	12001	Sueldos del Grupo A2.		14.132,38	14.132,38	14.135,16	14.135,16	14.135,16		-2,78
01	9200	12003	Sueldos del Grupo C1.	32.471,78		32.471,78	103.783,91	103.783,91	103.783,91		-71.312,13
01	9200	12004	Sueldos del Grupo C2.	45.872,97		45.872,97	77.910,02	77.910,02	77.910,02		-32.037,05
01	9200	12006	Trienios.	20.436,83		20.436,83	66.751,94	66.751,94	66.751,94		-46.315,11
01	9200	12100	Complemento de destino.	64.534,35	10.703,55	75.237,90	163.635,84	163.635,84	163.635,84		-88.397,94
01	9200	12101	Complemento específico.	107.691,26	14.606,75	122.298,01	316.201,42	316.201,42	316.201,42		-193.903,41
01	9200	12103	Otros complementos	6.598,86		6.598,86	15.628,64	15.628,64	15.628,64		-9.029,78
01	9200	13000	Retribuciones básicas.	65.562,01		65.562,01	15.562,26	15.562,26	15.562,26		49.999,75
01	9200	13002	Otras remuneraciones.	29.116,51		29.116,51	16.210,36	16.210,36	16.210,36		12.906,15
01	9200	16200	Formación y perfeccionamiento del personal.	5.000,00		5.000,00					5.000,00
01	9200	16300	FORMACION Y PERFECCIONAMIENTO DEL PERSONAL	5.000,00		5.000,00					5.000,00
01	9200	20300	MAQUINARIA, INSTALACIONES Y UTILLAJE	5.000,00		5.000,00					5.000,00
01	9200	20600	EQUIPO PARA PROCESOS DE INFORMACION	8.000,00	6.000,00	14.000,00					14.000,00
01	9200	20900	CANONES								
01	9200	21200	REPARAC. MANTENI. EDIFICIOS Y O.CONSTRUC				1.100,00	1.100,00		1.100,00	-1.100,00
01	9200	21300	MAQUINARIA,INSTALACIONES Y UTILLAJE.	20.000,00	1.557,54	21.557,54	24.637,18	14.557,18	14.557,18		7.000,36
			Suma	43.007.210,15	31.215.918,60	74.223.128,75	50.809.628,81	44.393.644,78	43.034.665,12	1.358.979,66	29.829.483,97

(2021)

Pág.

21

ESTADO DE LIQUIDACIÓN DEL PRESUPUESTO

I. LIQUIDACIÓN DEL PRESUPUESTO DE GASTOS

APLICACIÓN PRESUP.			DESCRIPCIÓN	CRÉDITOS PRESUPUESTARIOS			GASTOS COMPROMET.	OBLIGACIONES RECONOCIDAS NETAS	PAGOS	OBLIGACIONES PENDIENTES DE PAGO A 31 DE DICIEMBRE	REMANENTES DE CRÉDITO
				INICIALES	MODIFICACIONES	DEFINITIVAS					
01	9200	21400	MATERIAL DE TRANSPORTE	5.000,00		5.000,00	1.449,78	1.449,78	1.449,78		3.550,22
01	9200	22000	ORDINARIO NO INVENTARIABLE.	10.000,00		10.000,00	12.222,37	12.207,56	11.953,46	254,10	-2.207,56
01	9200	22001	PRENSA, REVISTAS, LIBROS Y OTRAS PUBLIC.	5.000,00		5.000,00					5.000,00
01	9200	22002	MATERIAL INFORMATICO NO INVENTARIABLE.								
01	9200	22100	ENERGIA ELECTRICA.	17.000,00		17.000,00	16.676,14				17.000,00
01	9200	22103	COMBUSTIBLES Y CARBURANTES.	30.000,00	14.173,40	44.173,40	49.364,22	42.800,82	42.800,82		1.372,58
01	9200	22104	VESTUARIO	2.000,00		2.000,00	7.198,37	7.198,37	7.198,37		-5.198,37
01	9200	22110	PRODUCTOS DE LIMPIEZA Y ASEO.								
01	9200	22200	Servicios de Telecomunicaciones.	80.000,00		80.000,00	65.338,71	65.230,90	65.230,90		14.769,10
01	9200	22201	POSTALES(FRANQUEO).	100.000,00	29.474,43	129.474,43	60.917,47	31.261,19	31.051,44	209,75	98.213,24
01	9200	22300	TRANSPORTES								
01	9200	22400	PRIMAS DE SEGURO.	120.000,00	1.946,00	121.946,00	113.873,28	18.870,01	18.870,01		103.075,99
01	9200	22500	TRIBUTOS								
01	9200	22600	CANONES	2.000,00		2.000,00					2.000,00
01	9200	22602	PUBLICIDAD Y PROPAGANDA.	5.000,00	726,00	5.726,00	3.471,61	3.470,40	3.470,40		2.255,60
01	9200	22603	Publicación en Diarios Oficiales.	10.000,00		10.000,00					10.000,00
01	9200	22604	JURIDICOS.	45.000,00	1.232,84	46.232,84	64.982,40	31.514,80	31.514,80		14.718,04
01	9200	22700	LIMPIEZA Y ASEO		75.000,00	75.000,00	150.000,00	150.000,00	150.000,00		-75.000,00
01	9200	22701	Seguridad.	35.000,00		35.000,00					35.000,00
01	9200	22706	ESTUDIOS Y TRABAJOS TECNICOS	15.000,00	356,95	15.356,95	52.348,62	48.128,39	48.128,39		-32.771,44
01	9200	22708	Servicios de recaudación a favor de la entidad.				14.800,00				
01	9200	23020	Del personal no directivo.	3.000,00		3.000,00	4.547,34	4.547,34	4.547,34		-1.547,34
01	9200	23120	Del personal no directivo.	5.000,00		5.000,00	9.724,87	9.724,87	9.406,63	318,24	-4.724,87
01	9200	23300	OTRAS INDEMNIZACIONES	15.042,35		15.042,35	1.040,00	1.040,00	1.040,00		14.002,35
01	9200	27000	GASTOS IMPREVISTOS Y FUNCIONES NO CLASIFICADAS (413)								
01	9200	46600	A OTRAS ENTIDADES QUE AGRUPEN MUNICIPIC. (F.E.M.P)	20.000,00		20.000,00	17.828,25	12.318,05	12.318,05		7.681,95
01	9200	62400	Elementos de transporte.	20.000,00	-20.000,00						
01	9200	62500	MOBILIARIO	10.000,00	94,20	10.094,20	11.635,94	2.070,48	1.630,48	440,00	8.023,72
01	9201	12000	Sueldos del Grupo A1.	48.214,42		48.214,42	16.076,40	16.076,40	16.076,40		32.138,02
01	9201	12001	Sueldos del Grupo A2.								
01	9201	12003	Sueldos del Grupo C1.	10.823,93		10.823,93	15.775,05	15.775,05	15.775,05		-4.951,12
01	9201	12004	Sueldos del Grupo C2.	18.349,19		18.349,19	37.037,68	37.037,68	37.037,68		-18.688,49
01	9201	12006	Trienios.	17.340,26		17.340,26	13.984,62	13.984,62	13.984,62		3.355,64
01	9201	12100	Complemento de destino.	59.171,70		59.171,70	49.873,75	49.873,75	49.873,75		9.297,95
			Suma	43.715.152,00	31.318.922,42	75.034.074,42	51.599.795,68	44.968.225,24	43.608.023,49	1.360.201,75	30.065.849,18

(2021)

Pág.

22

ESTADO DE LIQUIDACIÓN DEL PRESUPUESTO

I. LIQUIDACIÓN DEL PRESUPUESTO DE GASTOS

APLICACIÓN PRESUP.			DESCRIPCIÓN	CRÉDITOS PRESUPUESTARIOS			GASTOS COMPROMET.	OBLIGACIONES RECONOCIDAS NETAS	PAGOS	OBLIGACIONES PENDIENTES DE PAGO A 31 DE DICIEMBRE	REMANENTES DE CRÉDITO
				INICIALES	MODIFICACIONES	DEFINITIVAS					
01	9201	12101	Complemento específico.	167.000,26		167.000,26	119.450,12	119.450,12	119.450,12		47.550,14
01	9201	12103	Otros complementos.				1.826,59	1.826,59	1.826,59		-1.826,59
01	9201	13000	Retribuciones básicas.				80.366,30	80.366,30	80.366,30		-80.366,30
01	9201	13002	Otras remuneraciones.				72.373,70	72.373,70	72.373,70		-72.373,70
01	9201	13100	RETRIBUCIONES PERSONAL LABORAL EVENTUAL				14.677,55	14.677,55	14.677,55		-14.677,55
01	9201	21300	MAQUINARIA, INSTALACIONES Y UTILLAJE	2.500,00		2.500,00					2.500,00
01	9201	22000	ORDINARIO NO INVENTARIABLE.	3.500,00		3.500,00					3.500,00
01	9201	22001	PRENSA,REVISTAS, LIBROS Y OTRAS PUBLIC.	3.000,00		3.000,00	2.889,31	2.889,31	2.889,31		110,69
01	9201	22201	POSTALES								
01	9201	22706	Estudios y trabajos técnicos (Retransmisión plenos)	10.000,00		10.000,00					10.000,00
01	9201	23020	Del personal no directivo.	10.000,00		10.000,00	3.127,30	3.127,30	3.127,30		6.872,70
01	9202	20400	ARRENDAMIENTO VEHICULOS	7.200,00		7.200,00					7.200,00
01	9202	21400	MATERIAL DE TRANSPORTE.	1.000,00		1.000,00	362,29	362,29	362,29		637,71
01	9202	22103	COMBUSTIBLES Y CARBURANTES.	2.000,00		2.000,00	898,66	898,66	898,66		1.101,34
01	9202	22400	PRIMAS DE SEGURO.								
01	9202	62400	Elementos de transporte.		100.000,00	100.000,00					100.000,00
01	9203	12004	Sueldos del Grupo C2.	9.174,59		9.174,59	8.444,06	8.444,06	8.444,06		730,53
01	9203	12005	Sueldos del Grupo E.	25.224,23		25.224,23	24.162,53	24.162,53	24.162,53		1.061,70
01	9203	12006	Trienios.	10.517,20		10.517,20	9.907,35	9.907,35	9.907,35		609,85
01	9203	12100	Complemento de destino.	18.705,08		18.705,08	17.730,20	17.730,20	17.730,20		974,88
01	9203	12101	Complemento específico.	46.927,98		46.927,98	44.826,20	44.826,20	44.826,20		2.101,78
01	9203	12103	Otros complementos.	2.421,60		2.421,60	5.694,16	5.694,16	5.694,16		-3.272,56
01	9203	13000	RETRIBUCIONES BÁSICAS	220.218,65		220.218,65	139.798,24	139.798,24	139.798,24		80.420,41
01	9203	13002	OTRAS RETRIBUCIONES	90.568,71		90.568,71	58.561,00	58.561,00	58.561,00		32.007,71
01	9203	13100	RETRIBUCIONES PERSONAL LABORAL EVENTUAL				23.904,58	23.904,58	23.904,58		-23.904,58
01	9203	20400	ARRENDAMIENTO VEHICULOS	5.000,00		5.000,00					5.000,00
01	9203	21400	MATERIAL DE TRANSPORTES.	1.000,00		1.000,00	20,00	20,00	20,00		980,00
01	9203	22103	COMBUSTIBLES Y CARBURANTES.	1.000,00		1.000,00	449,64	269,13	269,13		730,87
01	9203	22104	VESTUARIO.	3.000,00		3.000,00	2.520,00	2.520,00	2.520,00		480,00
01	9203	22400	PRIMAS DE SEGURO.								
01	9203	62400	Elementos de transporte.		50.000,00	50.000,00					50.000,00
01	9204	12000	Sueldos del Grupo A1.	16.071,47		16.071,47	16.062,67	16.062,67	16.062,67		8,80
01	9204	12001	Sueldos del Grupo A2.	42.397,01		42.397,01	28.268,52	28.268,52	28.268,52		14.128,49
01	9204	12003	Sueldos del Grupo C1.	10.823,93		10.823,93	11.179,39	11.179,39	11.179,39		-355,46
			Suma	44.424.402,71	31.468.922,42	75.893.325,13	52.287.296,04	45.655.545,09	44.295.343,34	1.360.201,75	30.237.780,04

(2021)

Pág.

23

ESTADO DE LIQUIDACIÓN DEL PRESUPUESTO

I. LIQUIDACIÓN DEL PRESUPUESTO DE GASTOS

APLICACIÓN PRESUP.			DESCRIPCIÓN	CRÉDITOS PRESUPUESTARIOS			GASTOS COMPROMET.	OBLIGACIONES RECONOCIDAS NETAS	PAGOS	OBLIGACIONES PENDIENTES DE PAGO A 31 DE DICIEMBRE	REMANENTES DE CRÉDITO
				INICIALES	MODIFICACIONES	DEFINITIVAS					
01	9204	12006	Trienios.	14.338,31		14.338,31	14.368,47	14.368,47	14.368,47		-30,16
01	9204	12100	Complemento de destino.	49.152,41		49.152,41	38.628,77	38.628,77	38.628,77		10.523,64
01	9204	12101	Complemento específico.	113.959,10		113.959,10	94.033,18	94.033,18	94.033,18		19.925,92
01	9204	12103	Otros complementos.				84,84	84,84	84,84		-84,84
01	9204	13000	RETRIBUCIONES BÁSICAS	46.191,98		46.191,98	46.192,07	46.192,07	46.192,07		-0,09
01	9204	13002	OTRAS RETRIBUCIONES	22.628,16		22.628,16	28.179,23	28.179,23	28.179,23		-5.551,07
01	9204	20600	EQUIPOS PARA PROCESOS DE INFORMACION (MANTEN. PROG.)	41.916,46	4.188,46	46.104,92	59.061,31	52.983,69	52.983,69		-6.878,77
01	9204	20601	EQUIPOS PARA PROCESO DE INFORMACION (RENTING)								
01	9204	21300	MAQUINARIA, INSTALACIONES Y UTILLAJE.	10.000,00		10.000,00	7.776,30	3.810,96	3.810,96		6.189,04
01	9204	21600	EQUIPAMIENTO PARA PROC.DE INFORMAC.				174,46	174,46	174,46		-174,46
01	9204	22000	Ordinario no inventariable.	1.000,00		1.000,00					1.000,00
01	9204	22001	Prensa, revistas, libros y otras publicaciones.								
01	9204	22002	MATERIAL INFORMATICO NO INVENTARIABLE.	1.000,00		1.000,00	617,65	617,65	617,65		382,35
01	9204	22200	Servicios de Telecomunicaciones.	100.000,00	4.883,88	104.883,88	86.934,54	81.227,17	81.227,17		23.656,71
01	9204	22606	Reuniones, conferencias y cursos.	12.000,00	5.185,77	17.185,77	25.928,85	25.928,85	25.928,85		-8.743,08
01	9204	22706	Estudios y trabajos técnicos.	35.000,00		35.000,00	39.639,22	36.426,66	36.426,66		-1.426,66
01	9204	62600	EQUIPOS PARA PROCESOS DE INFORMACION	20.000,00	133,50	20.133,50	7.973,09	4.310,62	4.310,62		15.822,88
01	9204	62601	INVERSIONES TRANSPARENCI Y PARTICIPACIÓN	30.000,00	2.618,44	32.618,44	2.618,44	2.618,44	2.618,44		30.000,00
01	9205	12001	Sueldos del Grupo A2.	28.264,67		28.264,67					28.264,67
01	9205	12003	Sueldos del Grupo C1.	32.471,78		32.471,78					32.471,78
01	9205	12004	Sueldos del Grupo C2.	27.523,78		27.523,78					27.523,78
01	9205	12005	Sueldos del Grupo E.	8.408,08		8.408,08					8.408,08
01	9205	12006	Trienios.	14.931,88		14.931,88					14.931,88
01	9205	12100	Complemento de destino.	65.237,12		65.237,12					65.237,12
01	9205	12101	Complemento específico.	121.883,93		121.883,93					121.883,93
01	9205	13000	Retribuciones básicas.	76.283,79		76.283,79					76.283,79
01	9205	13002	Otras remuneraciones.	34.786,83		34.786,83					34.786,83
01	9231	12003	Sueldos del Grupo C1.	21.647,85		21.647,85	4.498,28	4.498,28	4.498,28		17.149,57
01	9231	12006	Trienios.	8.127,77		8.127,77					8.127,77
01	9231	12100	Complemento de destino.	15.631,83		15.631,83	5.507,31	5.507,31	5.507,31		10.124,52
01	9231	12101	Complemento específico.	29.102,67		29.102,67	8.797,95	8.797,95	8.797,95		20.304,72
01	9240	22602	PUBLICIDAD Y PROPAGANDA		363,00	363,00	14.084,40	12.027,40	12.027,40		-11.664,40
			Suma	45.405.891,11	31.486.295,47	76.892.186,58	52.772.394,40	46.115.961,09	44.755.759,34	1.360.201,75	30.776.225,49

(2021)

Pág.

24

ESTADO DE LIQUIDACIÓN DEL PRESUPUESTO

I. LIQUIDACIÓN DEL PRESUPUESTO DE GASTOS

APLICACIÓN PRESUP.			DESCRIPCIÓN	CRÉDITOS PRESUPUESTARIOS			GASTOS COMPROMET.	OBLIGACIONES RECONOCIDAS NETAS	PAGOS	OBLIGACIONES PENDIENTES DE PAGO A 31 DE DICIEMBRE	REMANENTES DE CRÉDITO
				INICIALES	MODIFICACIONES	DEFINITIVAS					
01	9240	22609	FESTEJOS POPULARES	10.000,00		10.000,00	2.350,00	2.350,00	2.350,00		7.650,00
01	9240	22700	Limpieza y aseo.	10.000,00	7.086,15	17.086,15	14.172,30	7.086,15	7.086,15		10.000,00
01	9240	22706	Estudios y trabajos técnicos.	10.000,00		10.000,00	4.843,90	4.843,90	4.843,90		5.156,10
01	9240	60900	OBRAS DE INVERSIONES(PRESUPUESTOS PARTICIPA. 10% CAP VI)	600.000,00	198.597,50	798.597,50	90.247,05	52.102,85	52.102,85		746.494,65
01	9250	22000	ORDINARIO NO INVENTARIABLE								
01	9290	50000	FONDO DE CONTINGENCIA	600.000,00		600.000,00					600.000,00
01	9310	12000	Sueldos del Grupo A1.	48.214,42		48.214,42	48.224,12	48.224,12	48.224,12		-9,70
01	9310	12001	Sueldos del Grupo A2.	14.132,34		14.132,34	13.640,97	13.640,97	13.640,97		491,37
01	9310	12003	Sueldos del Grupo C1.	32.471,78		32.471,78	28.215,11	28.215,11	28.215,11		4.256,67
01	9310	12004	Sueldos del Grupo C2.	18.349,19		18.349,19	18.350,38	18.350,38	18.350,38		-1,19
01	9310	12006	Trienios.	30.795,39		30.795,39	29.268,87	29.268,87	29.268,87		1.526,52
01	9310	12100	Complemento de destino.	82.928,66		82.928,66	79.936,83	79.936,83	79.936,83		2.991,83
01	9310	12101	Complemento específico.	209.600,88		209.600,88	175.677,36	175.677,36	175.677,36		33.923,52
01	9310	12103	Otros complementos.				5.264,49	5.264,49	5.264,49		-5.264,49
01	9310	13000	Retribuciones básicas.				17.526,84	17.526,84	17.526,84		-17.526,84
01	9310	13002	Otras remuneraciones.				7.988,82	7.988,82	7.988,82		-7.988,82
01	9310	22000	ORDINARIO NO INVENTARIABLE.	1.000,00		1.000,00	1.919,93	1.178,27	1.178,27		-178,27
01	9310	22001	PRENSA,REVISTAS,LIBROS Y OTRAS PUBLICAC.	5.000,00		5.000,00					5.000,00
01	9310	22201	Postales.								
01	9310	22706	Estudios y trabajos técnicos.	30.000,00		30.000,00	26.661,64	22.232,13	21.274,80	957,33	7.767,87
01	9310	23010	Del personal directivo (TEAM)	30.000,00		30.000,00	29.900,00	29.900,00	26.400,00	3.500,00	100,00
01	9320	12000	Sueldos del Grupo A1.	16.071,47		16.071,47	16.076,06	16.076,06	16.076,06		-4,59
01	9320	12001	Sueldos del Grupo A2.	28.264,67		28.264,67	28.267,00	28.267,00	28.267,00		-2,33
01	9320	12003	Sueldos del Grupo C1.	75.767,48		75.767,48	49.653,53	49.653,53	49.653,53		26.113,95
01	9320	12004	Sueldos del Grupo C2.	36.698,38		36.698,38	31.714,21	31.714,21	31.714,21		4.984,17
01	9320	12005	Sueldos del Grupo E.	8.408,99		8.408,99	8.409,42	8.409,42	8.409,42		-0,43
01	9320	12006	Trienios.	34.615,64		34.615,64	27.159,75	27.159,75	27.159,75		7.455,89
01	9320	12100	Complemento de destino.	105.153,10		105.153,10	87.040,40	87.040,40	87.040,40		18.112,70
01	9320	12101	Complemento específico.	189.298,29		189.298,29	184.507,42	184.507,42	184.507,42		4.790,87
01	9320	12103	Otros complementos.				182,89	182,89	182,89		-182,89
01	9320	13000	Retribuciones básicas.	120.891,51		120.891,51	81.781,39	81.781,39	81.781,39		39.110,12
01	9320	13002	Otras remuneraciones.	47.932,06		47.932,06	58.605,78	58.605,78	58.605,78		-10.673,72
01	9320	13100	RETRIBUCIONES PERSONAL LABORAL EVENTUAL				12.539,71	12.539,71	12.539,71		-12.539,71
			Suma	47.901.485,36	31.708.645,78	79.610.131,14	54.069.187,23	47.354.019,03	45.989.359,95	1.364.659,08	32.256.112,11

(2021)

Pág.

25

ESTADO DE LIQUIDACIÓN DEL PRESUPUESTO

I. LIQUIDACIÓN DEL PRESUPUESTO DE GASTOS

APLICACIÓN PRESUP.			DESCRIPCIÓN	CRÉDITOS PRESUPUESTARIOS			GASTOS COMPROMET.	OBLIGACIONES RECONOCIDAS NETAS	PAGOS	OBLIGACIONES PENDIENTES DE PAGO A 31 DE DICIEMBRE	REMANENTES DE CRÉDITO
				INICIALES	MODIFICACIONES	DEFINITIVAS					
01	9320	20200	ARRENDAMIENTOS EDIFICIOS Y OTRAS CONSTR.	100.000,00	16.666,66	116.666,66	116.666,66	108.333,29	108.333,29		8.333,37
01	9320	22001	Prensa, revistas, libros y otras publicaciones.								
01	9320	22602	Publicidad y propaganda.	10.000,00		10.000,00					10.000,00
01	9320	22700	Limpieza y aseo.								
01	9320	22701	Seguridad.								
01	9320	22706	Estudios y trabajos técnicos.		7.790,93	7.790,93	47.837,65	39.112,40	39.112,40		-31.321,47
01	9320	22708	Servicios de recaudación a favor de la entidad.	150.000,00	199.803,02	349.803,02	319.643,02	250.600,99	250.600,99		99.202,03
01	9320	23022	DIETAS								
01	9330	12000	Sueldos del Grupo A1.	16.071,47		16.071,47	8.120,07	8.120,07	8.120,07		7.951,40
01	9330	12003	Sueldos del Grupo C1.	10.823,93		10.823,93	2.639,52	2.639,52	2.639,52		8.184,41
01	9330	12004	Sueldos del Grupo C2.	18.349,19		18.349,19	8.670,61	8.670,61	8.670,61		9.678,58
01	9330	12006	Trienios.	15.452,21		15.452,21	6.443,72	6.443,72	6.443,72		9.008,49
01	9330	12100	Complemento de destino.	32.120,83		32.120,83	13.853,32	13.853,32	13.853,32		18.267,51
01	9330	12101	Complemento específico.	55.373,78		55.373,78	23.623,03	23.623,03	23.623,03		31.750,75
01	9330	12103	Otros complementos.	2.905,92		2.905,92	459,10	459,10	459,10		2.446,82
01	9330	13000	Retribuciones básicas.	23.096,01		23.096,01	66.219,56	66.219,56	66.219,56		-43.123,55
01	9330	13002	Otras remuneraciones.	7.988,86		7.988,86	240,00	240,00	240,00		7.748,86
01	9330	22600	CANONES								
01	9330	62700	EDIFICIOS.REHABILIDAD ENERGETICA Y ENERGIAS RENOVABLES(DUSI)		456.667,34	456.667,34					456.667,34
01	9330	63201	EDIFICIOS Y OTRAS CONSTRUCCIONES		3.165,95	3.165,95					3.165,95
01	9330	64000	GASTOS EN INVERSIONES CARACTER INMATERI.		108.900,00	108.900,00	101.640,00	25.410,00	25.410,00		83.490,00
01	9340	12000	Sueldos del Grupo A1.	16.071,44		16.071,44	16.073,54	16.073,54	16.073,54		-2,10
01	9340	12003	Sueldos del Grupo C1.	21.647,85		21.647,85	22.678,44	22.678,44	22.678,44		-1.030,59
01	9340	12004	Sueldos del Grupo C2.	18.349,19		18.349,19	10.475,94	10.475,94	10.475,94		7.873,25
01	9340	12006	Trienios.	6.774,59		6.774,59	10.550,21	10.550,21	10.550,21		-3.775,62
01	9340	12100	Complemento de destino.	41.899,69		41.899,69	37.148,77	37.148,77	37.148,77		4.750,92
01	9340	12101	Complemento específico.	112.694,97	-3.500,00	109.194,97	104.822,16	104.822,16	104.822,16		4.372,81
01	9340	12103	Otros complementos.	1.452,96		1.452,96	1.547,11	1.547,11	1.547,11		-94,15
01	9340	22000	ORDINARIO NO INVENTARIABLE.	10.000,00	5.813,67	15.813,67	12.436,45	5.176,45	5.176,45		10.637,22
01	9340	22001	PRENSA,REVISTAS,LIBROS Y OTRAS PUBLICAC.	1.000,00		1.000,00	4.273,81	4.273,81	4.273,81		-3.273,81
01	9410	22500	TRIBUTOS.	1.000,00		1.000,00					1.000,00
01	9430	41000	A ORG. AUT. DE LA ENTIDAD- PPE	400.000,00		400.000,00	400.000,00	400.000,00	108.385,69	291.614,31	
01	9430	41002	A ORG. AUT. DE LA ENTIDAD - DEPORTES.	2.400.000,00		2.400.000,00	2.231.615,96	2.231.615,96	1.334.155,65	897.460,31	168.384,04
			Suma	51.274.558,25	32.487.286,69	83.761.844,94	57.520.199,22	50.643.773,74	48.090.040,04	2.553.733,70	33.118.071,20

(2021)

ESTADO DE LIQUIDACIÓN DEL PRESUPUESTO

I. LIQUIDACIÓN DEL PRESUPUESTO DE GASTOS

APLICACIÓN PRESUP.			DESCRIPCIÓN	CRÉDITOS PRESUPUESTARIOS			GASTOS COMPROMET.	OBLIGACIONES RECONOCIDAS NETAS	PAGOS	OBLIGACIONES PENDIENTES DE PAGO A 31 DE DICIEMBRE	REMANENTES DE CRÉDITO
				INICIALES	MODIFICACIONES	DEFINITIVAS					
01	9430	41004	GERENCIA MUNICIPAL DE URBANISMO	1.030.000,00		1.030.000,00	1.024.000,00	920.336,61	450.000,00	470.336,61	109.663,39
01	9430	44900	Otras subv. sociod. mercant. de la Ent. Local (AGUAS DE CUENCA)	1.107.170,66	166.494,65	1.273.665,31	1.230.132,93	1.230.132,93	1.140.089,91	90.043,02	43.532,38
01	9430	44901	FUNDACION DE CULTURA	400.000,00		400.000,00	400.000,00	400.000,00	400.000,00		
01	9430	71000	A ORGANIS. AUTON. ADMINIS. DE LA ENT. LOCAL (PPE)	32.632,89		32.632,89					32.632,89
01	9430	71002	A ORGANISMOS AUTONOMOS DE LA E. LOCAL	42.000,00		42.000,00	34.164,89	34.164,89		34.164,89	7.835,11
01	9430	71004	A LA GERENCIA MUNICIPAL DE URBANISMO (INVERSIONES)	23.000,00		23.000,00	15.081,05	15.081,05		15.081,05	7.918,95
Suma				53.909.361,80	32.653.781,34	86.563.143,14	60.223.578,09	53.243.489,22	50.080.129,95	3.163.359,27	33.319.653,92

ESTADO DE LIQUIDACIÓN DEL PRESUPUESTO

(2021)

II. LIQUIDACIÓN DEL PRESUPUESTO DE INGRESOS

APLICACIÓN PRESUP.		DESCRIPCIÓN	PREVISIONES PRESUPUESTARIAS			DERECHOS RECONOCIDOS	DERECHOS ANULADOS	DERECHOS CANCELADOS	DERECHOS RECONOCIDOS NETOS	RECAUDACIÓN NETA	DERECHOS PENDIENTES DE COBRO A 31 DE DICIEMBRE	EXCESO / DEFECTO PREVISIÓN
			INICIALES	MODIFICACIONES	DEFINITIVAS							
01	10000	IMPUESTOS SOBRE LA RENTA DE LAS PERSONAS FISICAS	1.099.960,00		1.099.960,00	1.099.956,84	453,00		1.099.503,84	1.007.840,77	91.663,07	-456,16
01	11200	DE NATURALEZA RUSTICA	476.889,32		476.889,32	476.889,32	12.252,65	100,96	464.535,71	411.982,26	52.553,45	-12.353,61
01	11300	DE NATURALEZA URBANA	14.438.605,01		14.438.605,01	14.516.328,10	669.020,88	21.001,96	13.826.305,26	12.882.133,22	944.172,04	-612.299,75
01	11302	IBI. DERIVACION RESPONSABILIDAD										
01	11400	IBI CARACTERISTICAS ESPECIALES	68.252,88		68.252,88	68.252,88			68.252,88	68.252,88		
01	11500	IMPUESTO VEHICULOS TRACCION MECANICA	2.969.100,66		2.969.100,66	3.019.862,62	81.812,48	26.610,83	2.911.439,31	2.398.398,49	513.040,82	-57.661,35
01	11600	IMP.INC.VAL.TERREN.DE NATURALEZA URBANA	2.646.297,33		2.646.297,33	3.930.595,79	353.213,13	141.217,62	3.436.165,04	2.486.161,76	950.003,28	789.867,71
01	11601	INSPECCIONES IVTNU	43.000,00		43.000,00	123.130,14		3.221,58	119.908,56	22.848,06	97.060,50	76.908,56
01	13000	IMPUESTO DE ACTIVIDADES ECONOMICAS	1.000.000,00		1.000.000,00	1.212.449,07	16.963,85		1.195.485,22	970.704,81	224.780,41	195.485,22
01	13001	INSPECCIONES IAE				15.488,86			15.488,86	15.488,86		15.488,86
01	21000	OTROS I.INDIRECTOS (I.V.A)	931.690,00		931.690,00	924.889,80	30.991,68		893.898,12	816.823,97	77.074,15	-37.791,88
01	22000	IMPUESTO SOBRE EL ALCOHOL Y BEBIDAS DERIVADAS	10.950,00		10.950,00	10.872,36			10.872,36	9.966,33	906,03	-77,64
01	22001	Impuesto sobre la cerveza.	4.380,00		4.380,00	4.349,52			4.349,52	3.987,06	362,46	-30,48
01	22003	Impuesto sobre las labores del tabaco.	114.430,00		114.430,00	114.427,32			114.427,32	104.891,71	9.535,61	-2,68
01	22004	Impuesto sobre hidrocarburos.	231.320,00		231.320,00	229.630,92	1.545,36		228.085,56	208.949,65	19.135,91	-3.234,44
01	22006	Impuesto sobre productos intermedios.	220,00		220,00	221,28			221,28	202,84	18,44	1,28
01	29000	IMPUESTOS SOBRE CONST.,INSTAL.Y OBRAS	358.411,52	163.577,20	521.988,72	1.268.986,58	51.515,82	54.463,49	1.163.007,27	1.010.151,57	152.855,70	641.018,55
01	29001	IMP.CONSTRUCCIONES, INSTALACIONES Y	51.750,00		51.750,00	9.037,40	6.341,17		2.696,23	-3.916,83	6.613,06	-49.053,77
01	29100	GASTOS SUNTUARIOS	10.908,62		10.908,62	12.843,95			12.843,95	5.192,74	7.651,21	1.935,33
01	30000	SUMINISTRO DE AGUA	3.285.115,71		3.285.115,71	3.216.979,20	79.998,90	8.157,84	3.128.822,46	2.912.218,48	216.603,98	-156.293,25
01	30002	SUMINISTRO AGUA (CERRADOS)										
01	30100	ALCANTARILLADO	1.181.665,38		1.181.665,38	1.190.522,46	29.551,02	3.152,07	1.157.819,37	1.085.148,99	72.670,38	-23.846,01
01	30200	RECOGIDA Y TRATAMIENTO DE BASURAS	3.263.724,47		3.263.724,47		7.786,60		-7.786,60	-7.786,60		-3.271.511,07
		Suma	32.186.670,90	163.577,20	32.350.248,10	31.445.714,41	1.341.446,54	257.926,35	29.846.341,52	26.409.641,02	3.436.700,50	-2.503.906,58

ESTADO DE LIQUIDACIÓN DEL PRESUPUESTO

(2021)

II. LIQUIDACIÓN DEL PRESUPUESTO DE INGRESOS

APLICACIÓN PRESUP.		DESCRIPCIÓN	PREVISIONES PRESUPUESTARIAS			DERECHOS RECONOCIDOS	DERECHOS ANULADOS	DERECHOS CANCELADOS	DERECHOS RECONOCIDOS NETOS	RECAUDACIÓN NETA	DERECHOS PENDIENTES DE COBRO A 31 DE DICIEMBRE	EXCESO / DEFECTO PREVISIÓN
			INICIALES	MODIFICACIONES	DEFINITIVAS							
01	30300	TRATAMIENTO DE RESIDUOS SOLIDOS				3.377.527,49	80.346,21	12.232,96	3.284.948,32	2.812.697,91	472.250,41	3.284.948,32
01	30400	TASA DEPURACION.	1.496.953,30		1.496.953,30	1.508.336,37	36.142,68	5.302,17	1.466.891,52	1.363.170,20	103.721,32	-30.061,78
01	30500	EXTINCION DE INCENDIOS	6.500,00		6.500,00	27.564,46		1.040,28	26.524,18	5.612,56	20.911,62	20.024,18
01	32300	SERVICIOS URBANISTICOS	125.000,00		125.000,00	187.484,45	51,36	883,52	186.549,57	185.857,52	692,05	61.549,57
01	32301	SERVICIOS URBANISTICOS (TIR Y S.ANTON)										
01	32500	EXPEDICION DOCUMENTOS	20.241,91		20.241,91	7.353,26			7.353,26	7.353,26		-12.888,65
01	32600	GRUA	36.504,52		36.504,52	58.732,32			58.732,32	58.732,32		22.227,80
01	32700	REPLANTEO, DIRECCION Y LIQUIDACION	18.414,44		18.414,44	50.459,97			50.459,97	48.646,70	1.813,27	32.045,53
01	32901	AUTO-TAXI Y VEHICULOS ALQUILER	600,40		600,40	1.363,18			1.363,18	1.363,18		762,78
01	32902	SERVICIOS ESPECIALES TRANSPORTE Y OTROS										
01	32905	SERVICIOS ESPECIALES POLICIA	2.813,75		2.813,75	1.574,63		19,10	1.555,53	1.471,55	83,98	-1.258,22
01	33100	ENTRADA VEHICULOS Y RESERVA APARCAMIENTO	675.792,87		675.792,87	772.611,29	20.267,12	13.171,20	739.172,97	702.216,11	36.956,86	63.380,10
01	33101	Tasa por entrada de vehículos. INSPECCION	51.750,00		51.750,00							-51.750,00
01	33105	TASAS POR UTILIZACION PRIVATIVA	232.000,00		232.000,00	72.989,54		49,55	72.939,99	63.541,43	9.398,56	-159.060,01
01	33400	CALAS Y ZANJAS				20.139,39			20.139,39	20.139,39		20.139,39
01	33500	MESAS Y SILLAS	199.687,79		199.687,79	189.842,73	1.576,49	6.538,87	181.727,37	66.924,58	114.802,79	-17.960,42
01	33700	OCUPACION SUBSUELO, SUELO Y VUELO	755.107,93		755.107,93	1.071.062,30	965,33	13.529,41	1.056.567,56	730.777,72	325.789,84	301.459,63
01	33701	INSPECCIÓN.TASA OCUP. SUBSUELO, SUELO Y VUELO										
01	33901	PUESTOS Y BARRACAS	96.549,46		96.549,46	89.890,20			89.890,20	89.107,61	782,59	-6.659,26
01	33902	QUIOSCOS Y CRISTALERAS	1.858,79		1.858,79	2.090,85	19,45		2.071,40	1.882,17	189,23	212,61
01	33903	OCUPACION VIA PUBLICA CAJEROS Y VENTANAS	7.754,55		7.754,55	7.754,55	102,22		7.652,33	5.577,86	2.074,47	-102,22
01	34100	AYUDA A DOMICILIO	145.000,00		145.000,00	154.082,72	2.745,10	2.143,73	149.193,89	147.414,22	1.779,67	4.193,89
01	34200	PRECIOS PUBLICOS ESCUELA DE MUSICA	174.543,19		174.543,19	206.079,50		1.219,00	204.860,50	201.389,00	3.471,50	30.317,31
		Suma	36.233.743,80	163.577,20	36.397.321,00	39.252.653,61	1.483.662,50	314.056,14	37.454.934,97	32.923.516,31	4.531.418,66	1.057.613,97

ESTADO DE LIQUIDACIÓN DEL PRESUPUESTO

(2021)

II. LIQUIDACIÓN DEL PRESUPUESTO DE INGRESOS

APLICACIÓN PRESUP.		DESCRIPCIÓN	PREVISIONES PRESUPUESTARIAS			DERECHOS RECONOCIDOS	DERECHOS ANULADOS	DERECHOS CANCELADOS	DERECHOS RECONOCIDOS NETOS	RECAUDACIÓN NETA	DERECHOS PENDIENTES DE COBRO A 31 DE DICIEMBRE	EXCESO / DEFECTO PREVISIÓN
			INICIALES	MODIFICACIONES	DEFINITIVAS							
01	34201	ACTIVIDADES JUVENILES	5.335,00		5.335,00	8.606,41		25,00	8.581,41	8.190,41	391,00	3.246,41
01	34202	SERVICIOS EDUCATIVOS (ESCUELA DE VERANO)				2.172,28	100,00		2.072,28	2.072,28		2.072,28
01	34400	TAQUILLAS Y OTROS INGRESOS	7.312,00		7.312,00							-7.312,00
01	34900	MATRIMONIOS CIVILES	4.800,47		4.800,47	5.072,20			5.072,20	4.709,90	362,30	271,73
01	34901	PUBLICACIONES Y EDICIONES										
01	34902	VENTA LIBROS EDITADOS POR AYUNTAMIENTO										
01	34903	UTILIZACION EDIFICIOS MUNICIPALES										
01	34904	ANUNCIOS A CARGO DE PARTICULARES	4.296,86		4.296,86							-4.296,86
01	35000	PARA EJECUCION DE OBRAS										
01	35100	CONTRIBUCIONES ESPECIALES.BOMBEROS	201.260,08		201.260,08	179.255,50			179.255,50	179.255,50		-22.004,58
01	36001	VENTAS (CHATARRA,...)				4.347,60			4.347,60	4.347,60		4.347,60
01	38900	REINTEGROS OPERACIONES CORRIENTES	50.000,00		50.000,00	227.606,66			227.606,66	227.606,66		177.606,66
01	39120	MULTAS (TRAFICO)	690.000,00		690.000,00	533.346,60	2.022,62		531.323,98	531.323,98		-158.676,02
01	39190	INFRACCIONES URBANÍSTICAS	162.154,66		162.154,66	48.717,53	3.440,36		45.277,17	15.947,36	29.329,81	-116.877,49
01	39211	RECARGO DE APREMIO	385.000,00		385.000,00	382.514,33	8.068,79		374.445,54	374.432,16	13,38	-10.554,46
01	39300	INTERESES DE DEMORA	145.000,00		145.000,00	177.595,01	57,21		177.537,80	177.537,80		32.537,80
01	39401	INGRESOS POR RETENCINES AL PERSONAL EN NOMINA	21.500,00		21.500,00							-21.500,00
01	39700	INGRESOS POR APROVECH.URBANISTICOS	100.287,39		100.287,39	148.161,62			148.161,62	148.161,62		47.874,23
01	39800	Indemnizaciones de seguros de no vida.	2.270,00		2.270,00							-2.270,00
01	39900	MATRICULAS (CURSOS, CONFERENCIAS,EXAMENES..)	30.000,00		30.000,00	1.952,95			1.952,95	1.952,95		-28.047,05
01	39901	OTROS	66.250,00		66.250,00	112.080,86			112.080,86	96.697,95	15.382,91	45.830,86
01	39902	OTROS (COSTAS PROCEDIMIENTO	77.500,00		77.500,00	168.404,95			168.404,95	168.399,45	5,50	90.904,95
01	39904	otros ingresos (colaboracion mejora recaudacion)	276.952,84		276.952,84	87,39			87,39	87,09	0,30	-276.865,45
		Suma	38.463.663,10	163.577,20	38.627.240,30	41.252.575,50	1.497.351,48	314.081,14	39.441.142,88	34.864.239,02	4.576.903,86	813.902,58

Pág. 4

4

APLICACIÓN PRESUP.		DESCRIPCIÓN	PREVISIONES PRESUPUESTARIAS			DERECHOS RECONOCIDOS	DERECHOS ANULADOS	DERECHOS CANCELADOS	DERECHOS RECONOCIDOS NETOS	RECAUDACIÓN NETA	DERECHOS PENDIENTES DE COBRO A 31 DE DICIEMBRE	EXCESO / DEFECTO PREVISIÓN
			INICIALES	MODIFICACIONES	DEFINITIVAS							
01	39905	OTROS (TARJETA DE TRANSPORTE)	1.900,00		1.900,00	3.726,24	90,00		3.636,24	3.636,24		1.736,24
01	39906	Otros ingresos diversos.	75.000,00		75.000,00	118.129,88		648,42	117.481,46	70.728,48	46.752,98	42.481,46
01	39908	Otros ingresos diversos (Ejecuciones subsidiarias)	4.700,00		4.700,00	321,86			321,86	321,86		-4.378,14
01	42000	Participación en los Tributos del Estado.				2.549.339,94	52.853,14		2.496.486,80	1.646.706,82	849.779,98	2.496.486,80
01	42003	De la Admon. Gral. Estado (PACTO ESTADO VIOENC.GENERO)	6.146,38	15.786,58	21.932,96	15.123,33			15.123,33	15.123,33		-6.809,63
01	42009	De la Administración General del Estado.		426.184,77	426.184,77	316.423,58			316.423,58	316.423,58		-109.761,19
01	42010	FONDO COMPLEMENTARIO DE FINANCIACIÓN	10.197.360,00		10.197.360,00	7.648.019,82	264.265,70		7.383.754,12	7.383.754,12		-2.813.605,88
01	42011	FONDO COMPLEMENTARIO DE FINANCIACIÓN (LIQUIDACIONES)	240.310,00		240.310,00							-240.310,00
01	42090	Otras transf corrientes de la Admón General del Estado.		12.635,91	12.635,91							-12.635,91
01	42102	DE ORGANISMOS AUTONON.ADMINISTR.(INE)	2.000,00		2.000,00	714,99			714,99	714,99		-1.285,01
01	45002	DE LA ADMON GENERAL DE LA CCAA		256.216,69	256.216,69							-256.216,69
01	45003	DE LA ADMON.GRAL.C.AUT.(PLAN	551.383,05		551.383,05	457.065,61	207.330,54		249.735,07	249.735,07		-301.647,98
01	45004	DE LA ADMON.GRAL.C.AUT.(AYUDA	604.517,52		604.517,52	368.665,68			368.665,68	368.665,68		-235.851,84
01	45005	DE LA ADMON.GRAL.C.AUTONOMA(JUV										
01	45010	DE LA JUNTA COMUNIDADES C.LA MANCHA										
01	45012	DE LA ADMON.GRAL.C.AUT.(CUIDADOR				256.216,69			256.216,69	256.216,69		256.216,69
01	45031	DE LA ADMON.GRAL.C. AUTONOMA (A.INFAN.)	60.000,00	24.177,02	84.177,02	72.088,51			72.088,51	72.088,51		-12.088,51
01	45033	DE LA ADMON GRAL C.AUT (CENTRO MUJER)	146.937,09		146.937,09	146.937,09	299,08		146.638,01	146.638,01		-299,08
01	45050	Tran ctes en cumpl de conv sus con C.A en mat de Em y Desarr		548.573,11	548.573,11	766.786,28	227,17		766.559,11	766.559,11		217.986,00
01	45052	DE LA ADMON.GRAL.C.AUTONOMA										
01	45060	Otras trans ctes en cumplimiento de conv suscritos con C.A		18.000,00	18.000,00	8.906,16			8.906,16	8.906,16		-9.093,84
		Suma	50.353.917,14	1.465.151,28	51.819.068,42	53.981.041,16	2.022.417,11	314.729,56	51.643.894,49	46.170.457,67	5.473.436,82	-175.173,93

ESTADO DE LIQUIDACIÓN DEL PRESUPUESTO

(2021)

II. LIQUIDACIÓN DEL PRESUPUESTO DE INGRESOS

APLICACIÓN PRESUP.		DESCRIPCIÓN	PREVISIONES PRESUPUESTARIAS			DERECHOS RECONOCIDOS	DERECHOS ANULADOS	DERECHOS CANCELADOS	DERECHOS RECONOCIDOS NETOS	RECAUDACIÓN NETA	DERECHOS PENDIENTES DE COBRO A 31 DE DICIEMBRE	EXCESO / DEFECTO PREVISIÓN
			INICIALES	MODIFICACIONES	DEFINITIVAS							
01	45068	DE LA ADMON GRAL C.A (AGENDA 21)										
01	45080	Otras subv corrientes de la Admón General de la C.A		39.996,71	39.996,71							-39.996,71
01	46100	DE DIPUTACIONES				27.451,60			27.451,60	27.451,60		27.451,60
01	46101	DE DIPUTACION (DESEMPLEADOS Y EXCLUSION		171.386,99	171.386,99	42.740,62			42.740,62	42.740,62		-128.646,37
01	46102	De Diputaciones, Consejos o Cabildos.		161.753,42	161.753,42	161.753,42			161.753,42	161.753,42		
01	46103	DE DIPUTACIONES- (LIMP EXTRA COLEGIOS)	146.985,46	146.985,46	293.970,92	297.084,80	31.679,36		265.405,44	265.405,44		-28.565,48
01	46200	OTRAS TRANSFERENCIAS (CULTURAL CUENCA)				1.250,00			1.250,00	1.250,00		1.250,00
01	46705	De Consorcios.		100.000,00	100.000,00							-100.000,00
01	46706	De Consorcios.										
01	46707	De Consorcios.										
01	46708	De Consorcios.										
01	48000	DE FAMILAS E INSTITUCIONES SIN FINES DE LUCRO										
01	48001	DE FAMIL.E INST.SIN FIN LUCR(R.P.ASPADEC										
01	48005	DE FAMILIA E INST.SIN FINES LUCRO (LA CAIXA.AYUDAS)										
01	49000	DEL EXTERIOR_(F.S.E.)	9.990,80		9.990,80	1.975,00			1.975,00	1.975,00		-8.015,80
01	49001	DEL EXTERIOR										
01	49002	DEL EXTERIOR					15.493,80		-15.493,80	-15.493,80		-15.493,80
01	49003	Del Fondo Social Europeo (CUENCA PLUS*)	162.049,00		162.049,00							-162.049,00
01	49100	Del Fondo de Desarrollo Regional (DUSI)	68.566,88		68.566,88							-68.566,88
01	49101	Del Fondo de Desarrollo Regional. (FORES)	586.382,34	1.428.644,10	2.015.026,44							-2.015.026,44
01	52000	INTERESES DE DEPOSITOS				2,55			2,55	2,55		2,55
01	54100	PRODUCTO DEL ARRENDAM.DE FINCAS URBANAS	23.000,00		23.000,00	28.556,94	773,33		27.783,61	9.095,25	18.688,36	4.783,61
01	55000	CONCESIONES ADMINISTRATIVAS	568.050,12		568.050,12	531.674,31			531.674,31	76.014,27	455.660,04	-36.375,81
		Suma	51.918.941,74	3.513.917,96	55.432.859,70	55.073.530,40	2.070.363,60	314.729,56	52.688.437,24	46.740.652,02	5.947.785,22	-2.744.422,46

ESTADO DE LIQUIDACIÓN DEL PRESUPUESTO

(2021)

II. LIQUIDACIÓN DEL PRESUPUESTO DE INGRESOS

APLICACIÓN PRESUP.	DESCRIPCIÓN	PREVISIONES PRESUPUESTARIAS			DERECHOS RECONOCIDOS	DERECHOS ANULADOS	DERECHOS CANCELADOS	DERECHOS RECONOCIDOS NETOS	RECAUDACIÓN NETA	DERECHOS PENDIENTES DE COBRO A 31 DE DICIEMBRE	EXCESO / DEFECTO PREVISIÓN
		INICIALES	MODIFICACIONES	DEFINITIVAS							
01	55400	400.000,00		400.000,00	593.341,46			593.341,46	520.657,21	72.684,25	193.341,46
01	55402	77.000,00	30.000,00	107.000,00	105.377,01			105.377,01	105.089,48	287,53	-1.622,99
01	55500	260.000,00		260.000,00	307.976,62			307.976,62	262.424,94	45.551,68	47.976,62
01	61900										
01	68004										
01	72001		5.358.737,22	5.358.737,22							-5.358.737,22
01	72003					459.002,03		-459.002,03	-459.002,03		-459.002,03
01	72004										
01	72007										
01	75002		4.159,19	4.159,19	4.159,19			4.159,19	4.159,19		
01	75064										
01	75066		1.156.149,32	1.156.149,32							-1.156.149,32
01	75080		100.000,00	100.000,00	50.000,00			50.000,00	50.000,00		-50.000,00
01	76100	362.400,00	259.200,00	621.600,00	354.894,37			354.894,37	354.894,37		-266.705,63
01	76101					3.165,95		-3.165,95	-3.165,95		-3.165,95
01	76700										
01	76703		121.041,84	121.041,84							-121.041,84
01	79100	1.645.605,23	152.318,22	1.797.923,45							-1.797.923,45
01	83000				2.500,00			2.500,00	700,00	1.800,00	2.500,00
01	83001				4.200,00			4.200,00	600,00	3.600,00	4.200,00
01	83100	50.000,00		50.000,00	47.500,00			47.500,00	10.125,03	37.374,97	-2.500,00
01	83101	50.000,00		50.000,00	28.200,00			28.200,00	3.080,00	25.120,00	-21.800,00
	Suma	54.763.946,97	10.695.523,75	65.459.470,72	56.571.679,05	2.532.531,58	314.729,56	53.724.417,91	47.590.214,26	6.134.203,65	-11.735.052,81

Pág. 7

[illegible]



III. RESULTADO PRESUPUESTARIO

EJERCICIO 2021

CONCEPTOS	DERECHOS RECONOCIDOS NETOS	OBLIGACIONES RECONOCIDAS NETAS	AJUSTES	RESULTADO PRESUPUESTARIO
a. Operaciones corrientes	53.695.132,33	41.174.851,70		12.520.280,63
b) Operaciones de capital	-53.114,42	6.819.926,52		-6.873.040,94
1.Total operaciones no financieras (a+b)	53.642.017,91	47.994.778,22		5.647.239,69
c) Activos financieros	82.400,00	82.400,00		
d) Pasivos financieros		5.166.311,00		-5.166.311,00
2. Total operaciones financieras (c+d)	82.400,00	5.248.711,00		-5.166.311,00
I. RESULTADO PRESUPUESTARIO DEL EJERCICIO (I=1+2)	53.724.417,91	53.243.489,22		480.928,69
<u>AJUSTES</u>				
3. Créditos gastados financiados con remanente de tesorería para gastos generales			8.406.543,94	
4. Desviaciones de financiación negativas del ejercicio			4.202.920,55	
5. Desviaciones de financiación positivas del ejercicio			1.204.643,47	
II. TOTAL AJUSTES (II=3+4-5)			11.404.821,02	
RESULTADO PRESUPUESTARIO AJUSTADO (I+II)				11.885.749,71

Resumen Electrónico:

(2021)

Pág.

1

ESTADO DE LIQUIDACIÓN DEL PRESUPUESTO DE GASTOS: RESUMEN POR CLASIFICACIÓN ECONÓMICA

Capítulo: 1 GASTOS DE PERSONAL.

ARTÍCULO	CONCEPTO SUBCONCEPTO	CRÉDITOS PRESUPUESTARIOS			GASTOS COMPROMET.	OBLIGACIONES RECONOCIDAS NETAS	PAGOS	OBLIGACIONES PENDIENTES DE PAGO A 31 DE DICIEMBRE	REMANENTES DE CRÉDITO
		INICIALES	MODIFICACIONES	DEFINITIVAS					
10	Órganos de gobierno y personal directivo.								
	100 Retrib. básicas y otras remun. de miembros de órganos gob.								
	10000 Retribuciones básicas.	419.879,34		419.879,34	414.309,73	414.309,73	414.309,73		5.569,61
	Total Concepto	419.879,34		419.879,34	414.309,73	414.309,73	414.309,73		5.569,61
	Total Artículo.	419.879,34		419.879,34	414.309,73	414.309,73	414.309,73		5.569,61
11	Personal eventual.								
	110 Retrib. básicas y otras remuneraciones de personal eventual.								
	11000 Retribuciones básicas.	241.715,55		241.715,55	241.438,82	241.438,82	241.438,82		276,73
	11001 Retribuciones complementarias.	1.440,00		1.440,00	2.494,15	2.494,15	2.494,15		-1.054,15
	Total Concepto	243.155,55		243.155,55	243.932,97	243.932,97	243.932,97		-777,42
	Total Artículo.	243.155,55		243.155,55	243.932,97	243.932,97	243.932,97		-777,42
12	Personal Funcionario.								
	120 Retribuciones básicas.								
	12000 Sueldos del Grupo A1.	241.072,04		241.072,04	208.405,58	208.405,58	208.405,58		32.666,46
	12001 Sueldos del Grupo A2.	339.176,08	14.132,38	353.308,46	300.756,36	300.756,36	300.756,36		52.552,10
	12003 Sueldos del Grupo C1.	1.082.392,65		1.082.392,65	912.170,15	912.170,15	912.170,15		170.222,50
	12004 Sueldos del Grupo C2.	908.284,50		908.284,50	791.397,14	791.397,14	791.397,14		116.887,36
	12005 Sueldos del Grupo E.	75.673,70		75.673,70	58.089,10	58.089,10	58.089,10		17.584,60
	12006 Trienios.	566.027,24		566.027,24	536.225,42	536.225,42	536.225,42		29.801,82
	Total Concepto	3.212.626,21	14.132,38	3.226.758,59	2.807.043,75	2.807.043,75	2.807.043,75		419.714,84
	121 Retribuciones complementarias.								
	12100 Complemento de destino.	1.716.291,50	10.703,55	1.726.995,05	1.453.433,17	1.453.433,17	1.453.433,17		273.561,88
	12101 Complemento específico.	4.656.397,60	-6.893,25	4.649.504,35	3.935.163,45	3.935.163,45	3.935.163,45		714.340,90
	12103 Otros complementos.	39.244,82		39.244,82	259.769,81	259.769,81	259.769,81		-220.524,99

(2021)

Pág.

2

ESTADO DE LIQUIDACIÓN DEL PRESUPUESTO DE GASTOS: RESUMEN POR CLASIFICACIÓN ECONÓMICA

Capítulo: 1 GASTOS DE PERSONAL.

ARTÍCULO	CONCEPTO SUBCONCEPTO	CRÉDITOS PRESUPUESTARIOS			GASTOS COMPROMET.	OBLIGACIONES RECONOCIDAS NETAS	PAGOS	OBLIGACIONES PENDIENTES DE PAGO A 31 DE DICIEMBRE	REMANENTES DE CRÉDITO
		INICIALES	MODIFICACIONES	DEFINITIVAS					
	Total Concepto	6.411.933,92	3.810,30	6.415.744,22	5.648.366,43	5.648.366,43	5.648.366,43		767.377,79
	Total Artículo.	9.624.560,13	17.942,68	9.642.502,81	8.455.410,18	8.455.410,18	8.455.410,18		1.187.092,63
13	Personal Laboral.								
	130 Laboral Fijo.								
	13000 Retribuciones básicas.	3.333.286,80	194.885,50	3.528.172,30	2.832.824,11	2.832.824,11	2.832.824,11		695.348,19
	13001 Horas extraordinarias				423,87	423,87	423,87		-423,87
	13002 Otras remuneraciones.	1.529.689,30	-19.371,32	1.510.317,98	1.644.730,83	1.644.730,83	1.644.730,83		-134.412,85
	13003 OTRAS REMUNERACIONES(SABADOS, DOMINGOS...)	97.009,42		97.009,42					97.009,42
	Total Concepto	4.959.985,52	175.514,18	5.135.499,70	4.477.978,81	4.477.978,81	4.477.978,81		657.520,89
	131 Laboral temporal.								
	13100 RETRIBUCIONES PERSONAL LABORAL EVENTUAL		15.000,00	15.000,00	491.116,61	491.116,61	491.116,61		-476.116,61
	Total Concepto		15.000,00	15.000,00	491.116,61	491.116,61	491.116,61		-476.116,61
	Total Artículo.	4.959.985,52	190.514,18	5.150.499,70	4.969.095,42	4.969.095,42	4.969.095,42		181.404,28
14	Otro personal.								
	143 Otro personal.								
	14300 OTRO PERSONAL	247.710,24	873.490,55	1.121.200,79	510.589,71	510.589,71	510.589,71		610.611,08
	Total Concepto	247.710,24	873.490,55	1.121.200,79	510.589,71	510.589,71	510.589,71		610.611,08
	Total Artículo.	247.710,24	873.490,55	1.121.200,79	510.589,71	510.589,71	510.589,71		610.611,08
15	Incentivos al rendimiento.								
	150 Productividad.								
	15000 PRODUCTIVIDAD		99.882,77	99.882,77	49.126,44	44.205,76	44.205,76		55.677,01
	Total Concepto		99.882,77	99.882,77	49.126,44	44.205,76	44.205,76		55.677,01
	Total Artículo.		99.882,77	99.882,77	49.126,44	44.205,76	44.205,76		55.677,01
16	Cuotas, prestaciones y gastos soc. a cargo del empleador.								

(2021)

ESTADO DE LIQUIDACIÓN DEL PRESUPUESTO DE GASTOS: RESUMEN POR CLASIFICACIÓN ECONÓMICA

Capítulo: 1 GASTOS DE PERSONAL.

ARTÍCULO	CONCEPTO SUBCONCEPTO	CRÉDITOS PRESUPUESTARIOS			GASTOS COMPROMET.	OBLIGACIONES RECONOCIDAS NETAS	PAGOS	OBLIGACIONES PENDIENTES DE PAGO A 31 DE DICIEMBRE	REMANENTES DE CRÉDITO
		INICIALES	MODIFICACIONES	DEFINITIVAS					
	160 Cuotas sociales.								
	16000 Seguridad Social.-LABORALES	1.848.137,31	231.952,42	2.080.089,73	1.863.816,48	1.863.816,48	1.685.386,08	178.430,40	216.273,25
	16001 SEGURIDAD SOCIAL-FUNCIONARIOS	2.921.659,99	50.648,69	2.972.308,68	2.430.443,73	2.430.443,73	2.234.850,29	195.593,44	541.864,95
	16005 PREVENCIÓN E HIGIENE EN EL TRABAJO	60.500,00	466,78	60.966,78	47.060,55	30.948,46	30.948,46		30.018,32
	Total Concepto	4.830.297,30	283.067,89	5.113.365,19	4.341.320,76	4.325.208,67	3.951.184,83	374.023,84	788.156,52
	161 Prestaciones sociales.								
	16105 Pensiones a cargo de la Entidad local.								
	Total Concepto								
	162 Gastos sociales del personal.								
	16200 Formación y perfeccionamiento del personal.	13.000,00	22.668,52	35.668,52	28.511,46	27.061,46	26.261,46	800,00	8.607,06
	Total Concepto	13.000,00	22.668,52	35.668,52	28.511,46	27.061,46	26.261,46	800,00	8.607,06
	163								
	16300 FORMACIÓN Y PERFECCIONAMIENTO DEL PERSONAL	5.000,00		5.000,00					5.000,00
	Total Concepto	5.000,00		5.000,00					5.000,00
	Total Artículo.	4.848.297,30	305.736,41	5.154.033,71	4.369.832,22	4.352.270,13	3.977.446,29	374.823,84	801.763,58
	Total Capítulo	20.343.588,08	1.487.566,59	21.831.154,67	19.012.296,67	18.989.813,90	18.614.990,06	374.823,84	2.841.340,77

(2021)

ESTADO DE LIQUIDACIÓN DEL PRESUPUESTO DE GASTOS: RESUMEN POR CLASIFICACIÓN ECONÓMICA

Capítulo: 2 GASTOS CORRIENTES EN BIENES Y SERVICIOS.

ARTÍCULO	CONCEPTO SUBCONCEPTO	CRÉDITOS PRESUPUESTARIOS			GASTOS COMPROMET.	OBLIGACIONES RECONOCIDAS NETAS	PAGOS	OBLIGACIONES PENDIENTES DE PAGO A 31 DE DICIEMBRE	REMANENTES DE CRÉDITO
		INICIALES	MODIFICACIONES	DEFINITIVAS					
20	Arrendamientos y cánones.								
202	Arrendamientos de edificios y otras construcciones.								
20200	ARRENDAMIENTOS EDIFICIOS Y OTRAS CONSTR.	118.500,00	23.062,37	141.562,37	142.036,28	133.108,88	133.108,88		8.453,49
	Total Concepto	118.500,00	23.062,37	141.562,37	142.036,28	133.108,88	133.108,88		8.453,49
203	Arrendamientos de maquinaria, instalaciones y utillaje.								
20300	ARRENDAMIENTO MAQUIN. INSTALAC. Y UTILL.	85.000,00		85.000,00	70.490,48	69.545,01	69.545,01		15.454,99
	Total Concepto	85.000,00		85.000,00	70.490,48	69.545,01	69.545,01		15.454,99
204	Arrendamientos de material de transporte.								
20400	ARRENDAMIENTO VEHICULOS	65.000,00	4.200,00	69.200,00					69.200,00
	Total Concepto	65.000,00	4.200,00	69.200,00					69.200,00
205	Arrendamientos de mobiliario y enseres.								
20500	Arrendamiento Mobiliario y Enseres								
	Total Concepto								
206	Arrendamientos de equipos para procesos de información.								
20600	ARRENDAMIENTO DE EQUIPOS PARA PROCESOS DE INFORMACION	49.916,46	10.188,46	60.104,92	59.061,31	52.983,69	52.983,69		7.121,23
20601	EQUIPOS PARA PROCESO DE INFORMACION (RENTING)								
	Total Concepto	49.916,46	10.188,46	60.104,92	59.061,31	52.983,69	52.983,69		7.121,23
208	Arrendamientos de otro inmovilizado material.								
20800	Arrendam de otro inmovilmaterial.- cespced artif.y p atletis	136.026,29		136.026,29	127.129,80	127.129,56	127.129,56		8.896,73
	Total Concepto	136.026,29		136.026,29	127.129,80	127.129,56	127.129,56		8.896,73
209	Cánones.								
20900	CANONES	540.954,87	37.836,37	578.791,24	574.263,10	517.833,22	517.833,22		60.958,02

(2021)

Pág.

5

ESTADO DE LIQUIDACIÓN DEL PRESUPUESTO DE GASTOS: RESUMEN POR CLASIFICACIÓN ECONÓMICA

Capítulo: 2 GASTOS CORRIENTES EN BIENES Y SERVICIOS.

ARTÍCULO	CONCEPTO SUBCONCEPTO	CRÉDITOS PRESUPUESTARIOS			GASTOS COMPROMET.	OBLIGACIONES RECONOCIDAS NETAS	PAGOS	OBLIGACIONES PENDIENTES DE PAGO A 31 DE DICIEMBRE	REMANENTES DE CRÉDITO
		INICIALES	MODIFICACIONES	DEFINITIVAS					
	Total Concepto	540.954,87	37.836,37	578.791,24	574.263,10	517.833,22	517.833,22		60.958,02
	Total Artículo.	995.397,62	75.287,20	1.070.684,82	972.980,97	900.600,36	900.600,36		170.084,46
21	Reparaciones, mantenimiento y conservación.								
210	Infraestructuras y bienes naturales.								
21000	INFRAESTRUCTURA Y BIENES NATURALES	2.000,00		2.000,00	385,65	385,65	385,65		1.614,35
	Total Concepto	2.000,00		2.000,00	385,65	385,65	385,65		1.614,35
212	Edificios y otras construcciones.								
21200	REPARAC. MANTENI. EDIFICIOS Y O.CONSTRUC	67.000,00	5.125,45	72.125,45	39.486,53	32.745,90	26.357,13	6.388,77	39.379,55
	Total Concepto	67.000,00	5.125,45	72.125,45	39.486,53	32.745,90	26.357,13	6.388,77	39.379,55
213	Maquinaria, instalaciones técnicas y utillaje.								
21300	REPARAC. MANTEN, MAQUIN., INSTA Y UTILLA.	476.500,00	89.318,86	565.818,86	514.080,42	392.112,77	388.595,73	3.517,04	173.706,09
	Total Concepto	476.500,00	89.318,86	565.818,86	514.080,42	392.112,77	388.595,73	3.517,04	173.706,09
214	Elementos de transporte.								
21400	MATERIAL DE TRANSPORTE	73.000,00	884,33	73.884,33	78.093,61	45.995,23	43.891,12	2.104,11	27.889,10
	Total Concepto	73.000,00	884,33	73.884,33	78.093,61	45.995,23	43.891,12	2.104,11	27.889,10
216	Equipos para procesos de información.								
21600	EQUIPAMIENTO PARA PROC.DE INFORMAC.		1.667,72	1.667,72	174,46	174,46	174,46		1.493,26
	Total Concepto		1.667,72	1.667,72	174,46	174,46	174,46		1.493,26
	Total Artículo.	618.500,00	96.996,36	715.496,36	632.220,67	471.414,01	459.404,09	12.009,92	244.082,35
22	Material, suministros y otros.								
220	Material de oficina.								
22000	Ordinario no inventariable.	100.000,00	12.838,20	112.838,20	89.741,98	63.576,93	59.915,40	3.661,53	49.261,27
22001	Prensa, revistas, libros y otras publicaciones.	16.000,00		16.000,00	7.313,35	7.313,35	7.313,35		8.686,65
22002	Material informático no inventariable.	1.000,00		1.000,00	617,65	617,65	617,65		382,35

(2021)

Pág.

6

ESTADO DE LIQUIDACIÓN DEL PRESUPUESTO DE GASTOS: RESUMEN POR CLASIFICACIÓN ECONÓMICA

Capítulo: 2 GASTOS CORRIENTES EN BIENES Y SERVICIOS.

ARTÍCULO	CONCEPTO SUBCONCEPTO	CRÉDITOS PRESUPUESTARIOS			GASTOS COMPROMET.	OBLIGACIONES RECONOCIDAS NETAS	PAGOS	OBLIGACIONES PENDIENTES DE PAGO A 31 DE DICIEMBRE	REMANENTES DE CRÉDITO
		INICIALES	MODIFICACIONES	DEFINITIVAS					
	Total Concepto	117.000,00	12.838,20	129.838,20	97.672,98	71.507,93	67.846,40	3.661,53	58.330,27
221	Suministros.								
22100	Energía eléctrica.	1.895.623,86	448.899,75	2.344.523,61	1.215.433,38	1.046.908,15	1.046.908,15		1.297.615,46
22103	Combustibles y carburantes.	400.500,00	83.456,55	483.956,55	454.048,39	395.035,05	392.044,68	2.990,37	88.921,50
22104	Vestuario.	114.600,00	6.085,87	120.685,87	56.700,93	39.710,28	39.710,28		80.975,59
22105	Productos alimenticios.	2.500,00		2.500,00	664,66	664,66	664,66		1.835,34
22106	Productos farmacéuticos y material sanitario.	2.000,00		2.000,00					2.000,00
22110	Productos de limpieza y aseo.	1.500,00		1.500,00	1.124,59	1.118,78	1.118,78		381,22
	Total Concepto	2.416.723,86	538.442,17	2.955.166,03	1.727.971,95	1.483.436,92	1.480.446,55	2.990,37	1.471.729,11
222	Comunicaciones.								
22200	Servicios de Telecomunicaciones.	187.000,00	4.883,88	191.883,88	165.244,79	153.875,71	153.875,71		38.008,17
22201	Postales.	155.000,00	37.321,25	192.321,25	149.728,21	110.203,99	109.994,24	209,75	82.117,26
	Total Concepto	342.000,00	42.205,13	384.205,13	314.973,00	264.079,70	263.869,95	209,75	120.125,43
223	Transportes.								
22300	TRANSPORTES								
	Total Concepto								
224	Primas de seguros.								
22400	PRIMAS DE SEGURO	156.000,00	1.946,00	157.946,00	173.074,38	43.071,11	43.071,11		114.874,89
	Total Concepto	156.000,00	1.946,00	157.946,00	173.074,38	43.071,11	43.071,11		114.874,89
225	Tributos.								
22500	Tributos estatales.	1.000,00		1.000,00					1.000,00
	Total Concepto	1.000,00		1.000,00					1.000,00
226	Gastos diversos.								
22600	CANONES	4.000,00		4.000,00	87.196,67	87.196,67	87.176,78	19,89	-83.196,67
22601	Atenciones protocolarias y representativas.	15.000,00	888,14	15.888,14	6.264,50	5.964,50	5.964,50		9.923,64

(2021)

Pág.

7

ESTADO DE LIQUIDACIÓN DEL PRESUPUESTO DE GASTOS: RESUMEN POR CLASIFICACIÓN ECONÓMICA

Capítulo: 2 GASTOS CORRIENTES EN BIENES Y SERVICIOS.

ARTÍCULO	CONCEPTO SUBCONCEPTO	CRÉDITOS PRESUPUESTARIOS			GASTOS COMPROMET.	OBLIGACIONES RECONOCIDAS NETAS	PAGOS	OBLIGACIONES PENDIENTES DE PAGO A 31 DE DICIEMBRE	REMANENTES DE CRÉDITO
		INICIALES	MODIFICACIONES	DEFINITIVAS					
	22602 Publicidad y propaganda.	65.500,00	340.140,53	405.640,53	182.229,77	132.505,37	132.033,47	471,90	273.135,16
	22603 Publicación en Diarios Oficiales.	10.000,00		10.000,00					10.000,00
	22604 Jurídicos, contenciosos.	45.000,00	25.178,31	70.178,31	67.282,40	33.814,80	31.514,80	2.300,00	36.363,51
	22606 Reuniones, conferencias y cursos.	114.500,00	38.721,96	153.221,96	90.536,59	77.265,41	75.546,81	1.718,60	75.956,55
	22609 Actividades culturales y deportivas	835.000,00	197.456,19	1.032.456,19	784.744,96	633.983,62	582.018,38	51.965,24	398.472,57
	22610 Gastos diversos.								
	22619 Gastos diversos.	10.000,00	167.537,95	177.537,95	20.463,05	16.823,31	16.823,31		160.714,64
	22699 Otros gastos diversos								
	Total Concepto	1.099.000,00	769.923,08	1.868.923,08	1.238.717,94	987.553,68	931.078,05	56.475,63	881.369,40
	227 Trabajos realizados por otras empresas y profesionales.								
	22700 Limpieza y aseo.	5.017.784,00	729.808,46	5.747.592,46	5.883.144,27	4.426.958,20	4.425.458,20	1.500,00	1.320.634,26
	22701 Seguridad.	276.046,24	7.884,36	283.930,60	258.006,88	253.859,36	253.859,36		30.071,24
	22702 Valoraciones y peritajes.	500,00		500,00					500,00
	22706 Estudios y trabajos técnicos.	5.504.827,70	2.462.561,60	7.967.389,30	6.357.964,07	5.227.185,03	5.164.913,39	62.271,64	2.740.204,27
	22708 Servicios de recaudación a favor de la entidad.	350.000,00	221.295,77	571.295,77	518.168,63	432.687,19	432.687,19		138.608,58
	22799 Otros trabajos realizados por otras empresas y profes.	3.000,00		3.000,00					3.000,00
	Total Concepto	11.152.157,94	3.421.550,19	14.573.708,13	13.017.283,85	10.340.689,78	10.276.918,14	63.771,64	4.233.018,35
	Total Artículo.	15.283.881,80	4.786.904,77	20.070.786,57	16.569.694,10	13.190.339,12	13.063.230,20	127.108,92	6.880.447,45
23	Indemnizaciones por razón del servicio.								
	230 Dietas.								
	23000 Dietas de los miembros de los órganos de gobierno	115.500,00		115.500,00	94.429,40	94.429,40	93.457,40	972,00	21.070,60
	23010 Del personal directivo.	30.000,00	16.000,00	46.000,00	38.806,16	38.806,16	35.306,16	3.500,00	7.193,84
	23020 Del personal no directivo.	13.000,00		13.000,00	7.674,64	7.674,64	7.674,64		5.325,36
	23022 DIETAS HERIPROT								

(2021)

ESTADO DE LIQUIDACIÓN DEL PRESUPUESTO DE GASTOS: RESUMEN POR CLASIFICACIÓN ECONÓMICA

Capítulo: 2 GASTOS CORRIENTES EN BIENES Y SERVICIOS.

ARTÍCULO	CONCEPTO SUBCONCEPTO	CRÉDITOS PRESUPUESTARIOS			GASTOS COMPROMET.	OBLIGACIONES RECONOCIDAS NETAS	PAGOS	OBLIGACIONES PENDIENTES DE PAGO A 31 DE DICIEMBRE	REMANENTES DE CRÉDITO
		INICIALES	MODIFICACIONES	DEFINITIVAS					
	Total Concepto	158.500,00	16.000,00	174.500,00	140.910,20	140.910,20	136.438,20	4.472,00	33.589,80
	231 Locomoción.								
	23100 De los miembros de los órganos de gobierno.								
	23120 Del personal no directivo.	5.000,00		5.000,00	9.724,87	9.724,87	9.406,63	318,24	-4.724,87
	Total Concepto	5.000,00		5.000,00	9.724,87	9.724,87	9.406,63	318,24	-4.724,87
	233 Otras indemnizaciones.								
	23300 OTRAS INDEMNIZACIONES	15.042,35		15.042,35	1.040,00	1.040,00	1.040,00		14.002,35
	Total Concepto	15.042,35		15.042,35	1.040,00	1.040,00	1.040,00		14.002,35
	Total Artículo.	178.542,35	16.000,00	194.542,35	151.675,07	151.675,07	146.884,83	4.790,24	42.867,28
27	Gastos imprevistos y funciones no clasificadas.								
	270 IMPREVISTOS								
	27000 IMPREVISTOS								
	Total Concepto								
	Total Artículo.								
	Total Capítulo	17.076.321,77	4.975.188,33	22.051.510,10	18.326.570,81	14.714.028,56	14.570.119,48	143.909,08	7.337.481,54

(2021)

ESTADO DE LIQUIDACIÓN DEL PRESUPUESTO DE GASTOS: RESUMEN POR CLASIFICACIÓN ECONÓMICA

Capítulo: 3 GASTOS FINANCIEROS.

ARTÍCULO	CONCEPTO SUBCONCEPTO	CRÉDITOS PRESUPUESTARIOS			GASTOS COMPROMET.	OBLIGACIONES RECONOCIDAS NETAS	PAGOS	OBLIGACIONES PENDIENTES DE PAGO A 31 DE DICIEMBRE	REMANENTES DE CRÉDITO
		INICIALES	MODIFICACIONES	DEFINITIVAS					
31	De préstamos y otras operaciones financieras en euros.								
	310 Intereses.								
	31001 INTERESES OPERACION TESORERIA	15.000,00	44.743,05	59.743,05	47.225,22	31.239,98	31.239,98		28.503,07
	31005 OTROS INTERESES DE PRESTAMOS								
	31006 INTERESES CCM PRESTAMO 556.9	17.531,91		17.531,91	10.526,30	10.526,30	10.526,30		7.005,61
	31008 INTERESES PRESTAMO CAIXA 30752966673	66,00		66,00	66,00	66,00	66,00		
	31011 SIN DESCRIPCION	21.717,04		21.717,04	14.665,82	14.665,82	14.665,82		7.051,22
	31014 INTERESES PTMO 1M (NUEVO)	27.600,00		27.600,00	17.934,72	17.934,72	16.183,17	1.751,55	9.665,28
	31015 INTERESES PTMO ICO	507.748,42		507.748,42	507.748,42	507.748,42	507.748,42		
	Total Concepto	589.663,37	44.743,05	634.406,42	598.166,48	582.181,24	580.429,69	1.751,55	52.225,18
	Total Artículo.	589.663,37	44.743,05	634.406,42	598.166,48	582.181,24	580.429,69	1.751,55	52.225,18
35	Intereses de demora y otros gastos financieros.								
	352 Intereses de demora.								
	35200 INTERESES DE DEMORA	150.000,00		150.000,00	108.287,52	86.703,48	86.703,48		63.296,52
	Total Concepto	150.000,00		150.000,00	108.287,52	86.703,48	86.703,48		63.296,52
	359 Otros gastos financieros.								
	35900 OTROS GASTOS FINANCIEROS	30.000,00	167.176,87	197.176,87	187.838,59	187.838,59	187.838,59		9.338,28
	Total Concepto	30.000,00	167.176,87	197.176,87	187.838,59	187.838,59	187.838,59		9.338,28
	Total Artículo.	180.000,00	167.176,87	347.176,87	296.126,11	274.542,07	274.542,07		72.634,80
	Total Capítulo	769.663,37	211.919,92	981.583,29	894.292,59	856.723,31	854.971,76	1.751,55	124.859,98

(2021)

Pág.

10

ESTADO DE LIQUIDACIÓN DEL PRESUPUESTO DE GASTOS: RESUMEN POR CLASIFICACIÓN ECONÓMICA

Capítulo: 4 TRANSFERENCIAS CORRIENTES.

ARTÍCULO	CONCEPTO SUBCONCEPTO	CRÉDITOS PRESUPUESTARIOS			GASTOS COMPROMET.	OBLIGACIONES RECONOCIDAS NETAS	PAGOS	OBLIGACIONES PENDIENTES DE PAGO A 31 DE DICIEMBRE	REMANENTES DE CRÉDITO
		INICIALES	MODIFICACIONES	DEFINITIVAS					
41	A Organismos Autónomos de la Entidad Local.								
	410 A Organismos Autónomos de la Entidad Local								
	41000 TRANSF. A ORGANISMOS AUTONOMOS ADTVOS.	400.000,00		400.000,00	400.000,00	400.000,00	108.385,69	291.614,31	
	41002 A ORG. AUT. DE LA ENTIDAD - DEPORTES	2.400.000,00		2.400.000,00	2.231.615,96	2.231.615,96	1.334.155,65	897.460,31	168.384,04
	41003 FUNDACION CULTURA								
	41004 GERENCIA MUNICIPAL DE URBANISMO	1.030.000,00		1.030.000,00	1.024.000,00	920.336,61	450.000,00	470.336,61	109.663,39
	41005 A FUNDACION LUCAS-AGUIRRE LUISA NATALIO	20.000,00		20.000,00	20.000,00				20.000,00
	Total Concepto	3.850.000,00		3.850.000,00	3.675.615,96	3.551.952,57	1.892.541,34	1.659.411,23	298.047,43
	Total Artículo.	3.850.000,00		3.850.000,00	3.675.615,96	3.551.952,57	1.892.541,34	1.659.411,23	298.047,43
44	A entes públicos y sociedad mercantiles de la Entidad Local.								
	449 Otras subv a entes públic y sociedad mercant de la Ent Local.								
	44900 Otras subv a entes públic y sociedad mercant de la Ent Local.	1.107.170,66	166.494,65	1.273.665,31	1.230.132,93	1.230.132,93	1.140.089,91	90.043,02	43.532,38
	44901 FUNDACION DE CULTURA	400.000,00		400.000,00	400.000,00	400.000,00	400.000,00		
	Total Concepto	1.507.170,66	166.494,65	1.673.665,31	1.630.132,93	1.630.132,93	1.540.089,91	90.043,02	43.532,38
	Total Artículo.	1.507.170,66	166.494,65	1.673.665,31	1.630.132,93	1.630.132,93	1.540.089,91	90.043,02	43.532,38
45	A Comunidades Autónomas.								
	450 A la Administración General de las Comunidades Autónomas.								
	45001 A la JCCM (PROYECTO UIA FEDER).	13.728,00	54.912,00	68.640,00					68.640,00
	Total Concepto	13.728,00	54.912,00	68.640,00					68.640,00
	455								
	45501 A LA COMISION PROVINCIAL DE MONTES	77.000,00	30.000,00	107.000,00	105.490,88	105.490,88	105.490,88		1.509,12
	Total Concepto	77.000,00	30.000,00	107.000,00	105.490,88	105.490,88	105.490,88		1.509,12
	Total Artículo.	90.728,00	84.912,00	175.640,00	105.490,88	105.490,88	105.490,88		70.149,12

(2021)

Pág.

11

ESTADO DE LIQUIDACIÓN DEL PRESUPUESTO DE GASTOS: RESUMEN POR CLASIFICACIÓN ECONÓMICA

Capítulo: 4 TRANSFERENCIAS CORRIENTES.

ARTÍCULO	CONCEPTO SUBCONCEPTO	CRÉDITOS PRESUPUESTARIOS			GASTOS COMPROMET.	OBLIGACIONES RECONOCIDAS NETAS	PAGOS	OBLIGACIONES PENDIENTES DE PAGO A 31 DE DICIEMBRE	REMANENTES DE CRÉDITO
		INICIALES	MODIFICACIONES	DEFINITIVAS					
46	A Entidades Locales.								
463	A Mancomunidades.								
46300	A MANCOMUNIDADES	56.000,00	27.758,39	83.758,39	27.758,39	27.758,39	27.758,39		56.000,00
	Total Concepto	56.000,00	27.758,39	83.758,39	27.758,39	27.758,39	27.758,39		56.000,00
466	A otras Entidades que agrupen municipios.								
46600	A OTRAS ENTIDADES QUE AGRUPEN MUNICIPIC.	20.000,00		20.000,00	17.828,25	12.318,05	12.318,05		7.681,95
	Total Concepto	20.000,00		20.000,00	17.828,25	12.318,05	12.318,05		7.681,95
467	A Consorcios.								
46700	A CONSORCIOS	125.000,00	-20.063,84	104.936,16	30.000,00	30.000,00	30.000,00		74.936,16
	Total Concepto	125.000,00	-20.063,84	104.936,16	30.000,00	30.000,00	30.000,00		74.936,16
	Total Artículo.	201.000,00	7.694,55	208.694,55	75.586,64	70.076,44	70.076,44		138.618,11
47	A Empresas privadas.								
479	Otras subvenciones a Empresas privadas.								
47900	A EMPRESAS PRIVADAS		561.358,21	561.358,21	451.597,02	451.597,02	451.597,02		109.761,19
47901	Otras subvenciones a Empresas privadas (UIA FEDER.KHORA)	83.328,00	124.992,00	208.320,00					208.320,00
47902	Otras subvenciones a Empresas privadas (UIA FEDER.ACMSA)	49.248,00	73.872,00	123.120,00					123.120,00
	Total Concepto	132.576,00	760.222,21	892.798,21	451.597,02	451.597,02	451.597,02		441.201,19
	Total Artículo.	132.576,00	760.222,21	892.798,21	451.597,02	451.597,02	451.597,02		441.201,19
48	A Familias e Instituciones sin fines de lucro.								
480	A Familias e Instituciones sin fines de lucro.								
48000	ATENCIONES BENEFICAS Y ASISTENCIALES	108.749,16	137.788,37	246.537,53	243.937,53	98.374,53	98.374,53		148.163,00
	Total Concepto	108.749,16	137.788,37	246.537,53	243.937,53	98.374,53	98.374,53		148.163,00
481	PREMIOS, BECAS, Y PENS. DE ESTUDIO E INVESTIG.								

(2021)

ESTADO DE LIQUIDACIÓN DEL PRESUPUESTO DE GASTOS: RESUMEN POR CLASIFICACIÓN ECONÓMICA

Capítulo: 4 TRANSFERENCIAS CORRIENTES.

ARTÍCULO	CONCEPTO SUBCONCEPTO	CRÉDITOS PRESUPUESTARIOS			GASTOS COMPROMET.	OBLIGACIONES RECONOCIDAS NETAS	PAGOS	OBLIGACIONES PENDIENTES DE PAGO A 31 DE DICIEMBRE	REMANENTES DE CRÉDITO
		INICIALES	MODIFICACIONES	DEFINITIVAS					
	48100 PREMIOS,BECAS Y PENS.DE ESTU.E INVESTIG.	130.000,00	365.324,44	495.324,44	139.948,92	139.948,92	125.948,92	14.000,00	355.375,52
	48101 PREMIOS, BECAS, Y PENS. DE ESTUDIO E INVESTIG.	2.500,00		2.500,00					2.500,00
	Total Concepto	132.500,00	365.324,44	497.824,44	139.948,92	139.948,92	125.948,92	14.000,00	357.875,52
	489 A Familias e Instituciones sin fines de lucro.								
	48900 OTRAS TRANSFERENCIAS	501.385,45	107.953,14	609.338,59	459.378,59	388.718,16	263.782,71	124.935,45	220.620,43
	48901 OTRAS TRANSFERENCIAS	340.000,00	22.169,60	362.169,60	55.169,60	40.169,60	40.169,60		322.000,00
	48902 OTRAS TRANSFERENCIAS	27.000,00	7.000,00	34.000,00	12.000,00	7.629,86	7.629,86		26.370,14
	48903 OTRAS TRANSFERENCIAS (HOMOGENIZACION TERRAZAS)	70.000,00	33.873,36	103.873,36	15.195,02	15.195,02	15.195,02		88.678,34
	48904 OTRAS TRANSFERENCIAS	20.000,00	150.000,00	170.000,00	170.000,00	85.000,00	85.000,00		85.000,00
	48905 OTRAS TRANSFERENCIAS		30.000,00	30.000,00	30.000,00	30.000,00	30.000,00		
	48906 A Instituciones sin fines de lucro. UCLM.UIA FEDER	186.160,00	279.240,00	465.400,00					465.400,00
	48907 A Instituciones sin fines de lucro (CEO,CEPYME.UIA FEDER)	49.728,00	74.592,00	124.320,00					124.320,00
	48908 A Instituciones sin fines de lucro (IED.UIA FEDER)	70.848,00	106.272,00	177.120,00					177.120,00
	48909 A Instituciones sin fines de lucro FOREST STEAWARD.UIA FEDER	38.080,00	57.120,00	95.200,00					95.200,00
	48910 A Instituciones sin fines de lucro.UPM (UIA FEDER)	39.187,00	58.780,00	97.967,00					97.967,00
	Total Concepto	1.342.388,45	927.000,10	2.269.388,55	741.743,21	566.712,64	441.777,19	124.935,45	1.702.675,91
	Total Artículo.	1.583.637,61	1.430.112,91	3.013.750,52	1.125.629,66	805.036,09	666.100,64	138.935,45	2.208.714,43
	Total Capítulo	7.365.112,27	2.449.436,32	9.814.548,59	7.064.053,09	6.614.285,93	4.725.896,23	1.888.389,70	3.200.262,66

(2021)

ESTADO DE LIQUIDACIÓN DEL PRESUPUESTO DE GASTOS: RESUMEN POR CLASIFICACIÓN ECONÓMICA

Capítulo: 5 FONDO DE CONTINGENCIA Y OTROS IMPREVISTOS

ARTÍCULO	CONCEPTO SUBCONCEPTO	CRÉDITOS PRESUPUESTARIOS			GASTOS COMPROMET.	OBLIGACIONES RECONOCIDAS NETAS	PAGOS	OBLIGACIONES PENDIENTES DE PAGO A 31 DE DICIEMBRE	REMANENTES DE CRÉDITO
		INICIALES	MODIFICACIONES	DEFINITIVAS					
50	DOTACION AL FONDO DE CONTINGENCIA DE EJECUCION PRESUPUESTARI								
	500 FONDO DE CONTINGENCIA								
	50000 FONDO DE CONTINGENCIA	600.000,00		600.000,00					600.000,00
	Total Concepto	600.000,00		600.000,00					600.000,00
	Total Artículo.	600.000,00		600.000,00					600.000,00
	Total Capítulo	600.000,00		600.000,00					600.000,00

(2021)

Pág.

14

ESTADO DE LIQUIDACIÓN DEL PRESUPUESTO DE GASTOS: RESUMEN POR CLASIFICACIÓN ECONÓMICA

Capítulo: 6 INVERSIONES REALES.

ARTÍCULO	CONCEPTO SUBCONCEPTO	CRÉDITOS PRESUPUESTARIOS			GASTOS COMPROMET.	OBLIGACIONES RECONOCIDAS NETAS	PAGOS	OBLIGACIONES PENDIENTES DE PAGO A 31 DE DICIEMBRE	REMANENTES DE CRÉDITO
		INICIALES	MODIFICACIONES	DEFINITIVAS					
60	Invers nueva en infraestructuras y bienes dest al uso gral								
	600 Inversiones en terrenos.								
	60000 INVERSIONES EN TERRENOS		16.282,83	16.282,83	14.619,70	14.619,70	14.619,70		1.663,13
	Total Concepto		16.282,83	16.282,83	14.619,70	14.619,70	14.619,70		1.663,13
	609 Otras invers nuevas en infraest y bienes dest al uso gral								
	60900 OBRAS DE INVERSIONES	600.000,00	212.550,80	812.550,80	114.197,52	62.100,02	62.100,02		750.450,78
	60901 OTRAS		68.947,07	68.947,07	30.057,11	30.057,11	30.057,11		38.889,96
	60913 Otras invers nuevas en infraest y bienes dest al uso gral		2.025.714,55	2.025.714,55	2.024.059,79	1.916.269,26	1.861.417,77	54.851,49	109.445,29
	Total Concepto	600.000,00	2.307.212,42	2.907.212,42	2.168.314,42	2.008.426,39	1.953.574,90	54.851,49	898.786,03
	Total Artículo.	600.000,00	2.323.495,25	2.923.495,25	2.182.934,12	2.023.046,09	1.968.194,60	54.851,49	900.449,16
61	Invers de reposición de infraes y bienes dest al uso gral								
	619 Otras inver de reposic en infraest y bienes dest al uso gral								
	61900 OTRAS	602.000,00	482.830,30	1.084.830,30	423.255,02	392.272,36	392.272,36		692.557,94
	61901 Otras inver de reposic en infraest y bienes dest al uso gral	780.000,00	4.966.838,11	5.746.838,11	287.795,55	243.563,78	243.563,78		5.503.274,33
	61902 Otras inver de reposic en infraest y bienes dest al uso gral	1.000.000,00	-732.497,53	267.502,47	146.460,53				267.502,47
	61904 OTRAS INVER. DE REPOS. EN INFRAEST Y BIENES DEST	50.000,00	112.663,99	162.663,99	109.635,87	71.838,72	71.838,72		90.825,27
	Total Concepto	2.432.000,00	4.829.834,87	7.261.834,87	967.146,97	707.674,86	707.674,86		6.554.160,01
	Total Artículo.	2.432.000,00	4.829.834,87	7.261.834,87	967.146,97	707.674,86	707.674,86		6.554.160,01
62	Inversión nueva asociada al funcionam operat de los serv.								
	622 Edificios y otras construcciones.								
	62200 EDIFICIOS Y OTRAS CONSTRUCCIONES		161.000,00	161.000,00	21.466,48	21.466,48	21.466,48		139.533,52
	62201 EDIFICIOS Y OTRAS CONSTRUCCIONES		299.012,19	299.012,19	243.807,43	184.000,00	184.000,00		115.012,19
	Total Concepto		460.012,19	460.012,19	265.273,91	205.466,48	205.466,48		254.545,71

(2021)

ESTADO DE LIQUIDACIÓN DEL PRESUPUESTO DE GASTOS: RESUMEN POR CLASIFICACIÓN ECONÓMICA

Capítulo: 6 INVERSIONES REALES.

ARTÍCULO	CONCEPTO SUBCONCEPTO	CRÉDITOS PRESUPUESTARIOS			GASTOS COMPROMET.	OBLIGACIONES RECONOCIDAS NETAS	PAGOS	OBLIGACIONES PENDIENTES DE PAGO A 31 DE DICIEMBRE	REMANENTES DE CRÉDITO
		INICIALES	MODIFICACIONES	DEFINITIVAS					
	623 Maquinaria, instalaciones técnicas y utillaje.								
	62300 MAQUINARIA, INSTALACIONES Y UTILLAJE	184.000,00	421.692,63	605.692,63	564.600,17	501.468,49	491.878,03	9.590,46	104.224,14
	62301 MAQUINARIA								
	Total Concepto	184.000,00	421.692,63	605.692,63	564.600,17	501.468,49	491.878,03	9.590,46	104.224,14
	624 Elementos de transporte.								
	62400 Elementos de transporte.	40.000,00	635.000,00	675.000,00					675.000,00
	62401 Elementos de transporte.		225.000,00	225.000,00					225.000,00
	Total Concepto	40.000,00	860.000,00	900.000,00					900.000,00
	625 Mobiliario.								
	62500 MOBILIARIO	211.500,00	9.964,53	221.464,53	151.740,82	16.017,25	15.577,25	440,00	205.447,28
	Total Concepto	211.500,00	9.964,53	221.464,53	151.740,82	16.017,25	15.577,25	440,00	205.447,28
	626 Equipos para procesos de información.								
	62600 EQUIPOS PARA PROCESOS DE INFORMACION	33.500,00	97.721,55	131.221,55	23.217,41	19.554,94	19.554,94		111.666,61
	62601 EQUIPOS PARA PROCESOS DE INFORMACION.	30.000,00	2.618,44	32.618,44	2.618,44	2.618,44	2.618,44		30.000,00
	Total Concepto	63.500,00	100.339,99	163.839,99	25.835,85	22.173,38	22.173,38		141.666,61
	627 Proyectos complejos.								
	62700 P.COMPLEJO INV. NUEVA FUNCION.SERVICIOS	1.979.599,35	6.621.292,04	8.600.891,39	2.385.925,18	1.454.840,35	1.450.871,25	3.969,10	7.146.051,04
	62701 PROYECTOS COMPLEJOS	577.120,00	1.767.916,43	2.345.036,43	1.458.888,45	1.123.938,41	1.123.938,41		1.221.098,02
	Total Concepto	2.556.719,35	8.389.208,47	10.945.927,82	3.844.813,63	2.578.778,76	2.574.809,66	3.969,10	8.367.149,06
	Total Artículo.	3.055.719,35	10.241.217,81	13.296.937,16	4.852.264,38	3.323.904,36	3.309.904,80	13.999,56	9.973.032,80
63	Inv de repos asociada al funcionamiento operat de los serv								
	632 Edificios y otras construcciones.								
	63200 INV. REPOSICION EDIFICIOS Y CONSTRUCC.	290.000,00	580.036,30	870.036,30	251.238,90	82.159,10	82.159,10		787.877,20

(2021)

ESTADO DE LIQUIDACIÓN DEL PRESUPUESTO DE GASTOS: RESUMEN POR CLASIFICACIÓN ECONÓMICA

Capítulo: 6 INVERSIONES REALES.

ARTÍCULO	CONCEPTO SUBCONCEPTO	CRÉDITOS PRESUPUESTARIOS			GASTOS COMPROMET.	OBLIGACIONES RECONOCIDAS NETAS	PAGOS	OBLIGACIONES PENDIENTES DE PAGO A 31 DE DICIEMBRE	REMANENTES DE CRÉDITO
		INICIALES	MODIFICACIONES	DEFINITIVAS					
	63201 EDIFICIOS Y OTRAS CONSTRUCCIONES		3.165,95	3.165,95					3.165,95
	Total Concepto	290.000,00	583.202,25	873.202,25	251.238,90	82.159,10	82.159,10		791.043,15
	635 Mobiliario.								
	63500 INVERSION DE REPOSICION MOBILIARIO	150.000,00	206.566,84	356.566,84	319.798,87	272.055,16	272.055,16		84.511,68
	Total Concepto	150.000,00	206.566,84	356.566,84	319.798,87	272.055,16	272.055,16		84.511,68
	639 Otras inver de reposición asoc al func operat de los serv								
	63900 INVERSION DE REPOSICION ASOC. FUNCIONAMIENTO SERVICIOS	50.000,00	30.054,28	80.054,28	53.384,75	36.431,01	36.431,01		43.623,27
	63901 Otras inver de reposición asoc al func operat de los serv								
	Total Concepto	50.000,00	30.054,28	80.054,28	53.384,75	36.431,01	36.431,01		43.623,27
	Total Artículo.	490.000,00	819.823,37	1.309.823,37	624.422,52	390.645,27	390.645,27		919.178,10
64	Gastos en inversiones de carácter inmaterial.								
	640 Gastos en inversiones de carácter inmaterial.								
	64000 GASTOS EN INVERSIONES CARACTER INMATERI.		133.311,95	133.311,95	101.640,00	25.410,00	25.410,00		107.901,95
	Total Concepto		133.311,95	133.311,95	101.640,00	25.410,00	25.410,00		107.901,95
	641 Gastos en aplicaciones informáticas.								
	64100 Gastos en aplicaciones informáticas.		95.000,00	95.000,00					95.000,00
	Total Concepto		95.000,00	95.000,00					95.000,00
	Total Artículo.		228.311,95	228.311,95	101.640,00	25.410,00	25.410,00		202.901,95
	Total Capítulo	6.577.719,35	18.442.683,25	25.020.402,60	8.728.407,99	6.470.680,58	6.401.829,53	68.851,05	18.549.722,02

(2021)

ESTADO DE LIQUIDACIÓN DEL PRESUPUESTO DE GASTOS: RESUMEN POR CLASIFICACIÓN ECONÓMICA

Capítulo: 7 TRANSFERENCIAS DE CAPITAL.

ARTÍCULO	CONCEPTO SUBCONCEPTO	CRÉDITOS PRESUPUESTARIOS			GASTOS COMPROMET.	OBLIGACIONES RECONOCIDAS NETAS	PAGOS	OBLIGACIONES PENDIENTES DE PAGO A 31 DE DICIEMBRE	REMANENTES DE CRÉDITO
		INICIALES	MODIFICACIONES	DEFINITIVAS					
71	A Organismos Autónomos de la Entidad Local.								
	710 A Organismos Autónomos de la Entidad Local								
	71000 A ORGANIS.AUTON.ADMINIS.DE LA ENT.LOCAL	32.632,89		32.632,89					32.632,89
	71002 A ORGANISMOS AUTONOMOS DE LA E.LOCAL	42.000,00		42.000,00	34.164,89	34.164,89		34.164,89	7.835,11
	71004 A LA GERENCIA MUNICIPAL DE URBANISMO (INVERSIONES)	23.000,00		23.000,00	15.081,05	15.081,05		15.081,05	7.918,95
	Total Concepto	97.632,89		97.632,89	49.245,94	49.245,94		49.245,94	48.386,95
	Total Artículo.	97.632,89		97.632,89	49.245,94	49.245,94		49.245,94	48.386,95
76	A Entidades Locales.								
	767 A Consorcios.								
	76700 A CONSORCIOS	300.000,00	600.000,00	900.000,00	900.000,00	300.000,00	300.000,00		600.000,00
	Total Concepto	300.000,00	600.000,00	900.000,00	900.000,00	300.000,00	300.000,00		600.000,00
	Total Artículo.	300.000,00	600.000,00	900.000,00	900.000,00	300.000,00	300.000,00		600.000,00
	Total Capítulo	397.632,89	600.000,00	997.632,89	949.245,94	349.245,94	300.000,00	49.245,94	648.386,95

(2021)

ESTADO DE LIQUIDACIÓN DEL PRESUPUESTO DE GASTOS: RESUMEN POR CLASIFICACIÓN ECONÓMICA

Capítulo: 8 ACTIVOS FINANCIEROS.

ARTÍCULO	CONCEPTO SUBCONCEPTO	CRÉDITOS PRESUPUESTARIOS			GASTOS COMPROMET.	OBLIGACIONES RECONOCIDAS NETAS	PAGOS	OBLIGACIONES PENDIENTES DE PAGO A 31 DE DICIEMBRE	REMANENTES DE CRÉDITO
		INICIALES	MODIFICACIONES	DEFINITIVAS					
83	Concesión de préstamos fuera del sector público.								
	830 Préstamos a corto plazo. Desarrollo por sectores.								
	83001 PRESTAMOS A CORTO PLAZO (FUNCIONARIOS)								
	83002 PRESTAMOS A CORTO PLAZO (LABORALES)								
	Total Concepto								
	831 Préstamos a largo plazo. Desarrollo por sectores.								
	83100 PRESTAMOS LARGO PLAZO-FUNCIONARIOS	50.000,00		50.000,00	50.000,00	50.000,00	50.000,00		
	83101 PRESTAMOS LARGO PLAZO- LABORALES	50.000,00		50.000,00	32.400,00	32.400,00	32.400,00		17.600,00
	Total Concepto	100.000,00		100.000,00	82.400,00	82.400,00	82.400,00		17.600,00
	Total Artículo.	100.000,00		100.000,00	82.400,00	82.400,00	82.400,00		17.600,00
	Total Capítulo	100.000,00		100.000,00	82.400,00	82.400,00	82.400,00		17.600,00

(2021)

ESTADO DE LIQUIDACIÓN DEL PRESUPUESTO DE GASTOS: RESUMEN POR CLASIFICACIÓN ECONÓMICA

Capítulo: 9 PASIVOS FINANCIEROS.

ARTÍCULO	CONCEPTO SUBCONCEPTO	CRÉDITOS PRESUPUESTARIOS			GASTOS COMPROMET.	OBLIGACIONES RECONOCIDAS NETAS	PAGOS	OBLIGACIONES PENDIENTES DE PAGO A 31 DE DICIEMBRE	REMANENTES DE CRÉDITO
		INICIALES	MODIFICACIONES	DEFINITIVAS					
91	Amortización de préstamos y de operaciones en euros.								
	911 Amort de préstamos a l/p de entes del sector público.								
	91105 AMORTIZACION BCL PRESTAMO 390046313								
	Total Concepto								
	913 Amort de prést a l/p de entes de fuera del sector público.								
	91301 AMORTIZACION BCL PRESTAMO 5M	63.487,90		63.487,90	63.487,90	63.487,90	63.487,90		
	91304 AMORTIZACION PRESTAMO ICO 4/2012								
	91307 AMORTIZACION PRESTAMO IBERCAJA	80.075,73		80.075,73	80.075,73	80.075,73	80.075,73		
	91308 AMORTIZACION PTMO CAJA MADRID (5M)	416.155,65	2.887.459,22	3.303.614,87	3.303.614,87	3.303.614,87	3.303.614,87		
	91313 AMORTIZACION PTMO ABSORCION DEFICIT	119.604,79	963.139,60	1.082.744,39	1.082.744,39	1.082.744,39	1.082.744,39		
	91316 Amort de prést a l/p adelanto PIE								
	91317 AMORTIZACION ANTICIPADA PRESTAMO CAIXA ORD. 259		636.388,11	636.388,11	636.388,11	636.388,11		636.388,11	
	Total Concepto	679.324,07	4.486.986,93	5.166.311,00	5.166.311,00	5.166.311,00	4.529.922,89	636.388,11	
	Total Artículo.	679.324,07	4.486.986,93	5.166.311,00	5.166.311,00	5.166.311,00	4.529.922,89	636.388,11	
	Total Capítulo	679.324,07	4.486.986,93	5.166.311,00	5.166.311,00	5.166.311,00	4.529.922,89	636.388,11	
	Total	53.909.361,80	32.653.781,34	86.563.143,14	60.223.578,09	53.243.489,22	50.080.129,95	3.163.359,27	33.319.653,92

(2021)

ESTADO DE LIQUIDACIÓN DEL PRESUPUESTO DE GASTOS: RESUMEN POR CLASIFICACIÓN PROGRAMA

Área de Gasto : 0 DEUDA PÚBLICA.

POLÍTICA	GRUPO PROG. SUBPROGRAMA	CRÉDITOS PRESUPUESTARIOS			GASTOS COMPROMET.	OBLIGACIONES RECONOCIDAS NETAS	PAGOS	OBLIGACIONES PENDIENTES DE PAGO A 31 DE DICIEMBRE	REMANENTES DE CRÉDITO
		INICIALES	MODIFICACIONES	DEFINITIVAS					
01	DEUDA PÚBLICA.								
	011 DEUDA PÚBLICA.								
	0110 DEUDA PUBLICA	1.258.987,44	4.654.163,80	5.913.151,24	5.898.407,42	5.898.407,42	5.260.267,76	638.139,66	14.743,82
	0111 INTERESES OPERACION TESORERIA Y DEMORA	190.000,00	44.743,05	234.743,05	162.196,17	124.626,89	124.626,89		110.116,16
	Total Gr. Progra. . .	1.448.987,44	4.698.906,85	6.147.894,29	6.060.603,59	6.023.034,31	5.384.894,65	638.139,66	124.859,98
	Total Política	1.448.987,44	4.698.906,85	6.147.894,29	6.060.603,59	6.023.034,31	5.384.894,65	638.139,66	124.859,98
	Total Área de Gasto	1.448.987,44	4.698.906,85	6.147.894,29	6.060.603,59	6.023.034,31	5.384.894,65	638.139,66	124.859,98

(2021)

ESTADO DE LIQUIDACIÓN DEL PRESUPUESTO DE GASTOS: RESUMEN POR CLASIFICACIÓN PROGRAMA

Área de Gasto : 1 SERVICIOS PÚBLICOS BÁSICOS.

POLÍTICA	GRUPO PROG. SUBPROGRAMA	CRÉDITOS PRESUPUESTARIOS			GASTOS COMPROMET.	OBLIGACIONES RECONOCIDAS NETAS	PAGOS	OBLIGACIONES PENDIENTES DE PAGO A 31 DE DICIEMBRE	REMANENTES DE CRÉDITO
		INICIALES	MODIFICACIONES	DEFINITIVAS					
13	SEGURIDAD Y MOVILIDAD CIUDADANA.								
	132 SEGURIDAD Y ORDEN PÚBLICO.								
	1320 POLICIA LOCAL	3.801.633,87	181.338,65	3.982.972,52	3.291.133,57	3.218.053,56	3.203.002,07	15.051,49	764.918,96
	1321 OTROS SERVICIOS VIGILANCIA Y SEGURIDAD	26.150,05		26.150,05	27.656,72	27.656,72	27.656,72		-1.506,67
	Total Gr. Progra. . .	3.827.783,92	181.338,65	4.009.122,57	3.318.790,29	3.245.710,28	3.230.658,79	15.051,49	763.412,29
	133 ORDENACIÓN DEL TRÁFICO Y DEL ESTACIONAMIENTO.								
	1330 CONTROL TRAFICO	631.000,00	432.186,63	1.063.186,63	515.691,19	495.134,07	495.026,38	107,69	568.052,56
	Total Gr. Progra. . .	631.000,00	432.186,63	1.063.186,63	515.691,19	495.134,07	495.026,38	107,69	568.052,56
	135 PROTECCIÓN CIVIL								
	1350 PROTECCION CIVIL	39.000,00	50.000,00	89.000,00	22.745,01	10.103,72	10.103,72		78.896,28
	Total Gr. Progra. . .	39.000,00	50.000,00	89.000,00	22.745,01	10.103,72	10.103,72		78.896,28
	136 SERVICIO DE PREVENCIÓN Y EXTINCIÓN DE INCENDIOS								
	1360 SERVICIOS CONTRA INCENDIOS	2.186.079,49	561.413,87	2.747.493,36	1.901.631,28	1.833.932,35	1.829.925,01	4.007,34	913.561,01
	Total Gr. Progra. . .	2.186.079,49	561.413,87	2.747.493,36	1.901.631,28	1.833.932,35	1.829.925,01	4.007,34	913.561,01
	Total Política	6.683.863,41	1.224.939,15	7.908.802,56	5.758.857,77	5.584.880,42	5.565.713,90	19.166,52	2.323.922,14
15	VIVIENDA Y URBANISMO.								
	151 URBANISMO: PLANEAMIENTO, GESTIÓN, EJECUCIÓN Y DISCIPLINA URB								
	1510 URBANISMO Y ARQUITECTURA	458.065,09	4.232.717,97	4.690.783,06	3.755.414,31	3.264.593,47	3.207.141,98	57.451,49	1.426.189,59
	1511 URBANISMO Y ARQUITECTURA.(CUENCA REVITALIZA)		371.224,28	371.224,28	366.142,24	180.346,97	180.346,97		190.877,31
	Total Gr. Progra. . .	458.065,09	4.603.942,25	5.062.007,34	4.121.556,55	3.444.940,44	3.387.488,95	57.451,49	1.617.066,90
	152 VIVIENDA.								
	1520 VIVIENDA.REHABILITACION DE VIVIENDA (DUSI)	609.021,44	1.133.797,09	1.742.818,53	46.953,08	21.538,00	21.538,00		1.721.280,53
	1522 CONSERVACIÓN Y REHABILITACIÓN DE LA EDIFICACIÓN	926.954,87	913.695,36	1.840.650,23	1.849.643,72	1.419.431,08	1.417.241,98	2.189,10	421.219,15

(2021)

Pág.

3

ESTADO DE LIQUIDACIÓN DEL PRESUPUESTO DE GASTOS: RESUMEN POR CLASIFICACIÓN PROGRAMA

Área de Gasto : 1 SERVICIOS PÚBLICOS BÁSICOS.

POLÍTICA	GRUPO PROG. SUBPROGRAMA	CRÉDITOS PRESUPUESTARIOS			GASTOS COMPROMET.	OBLIGACIONES RECONOCIDAS NETAS	PAGOS	OBLIGACIONES PENDIENTES DE PAGO A 31 DE DICIEMBRE	REMANENTES DE CRÉDITO
		INICIALES	MODIFICACIONES	DEFINITIVAS					
	Total Gr. Progra. . .	1.535.976,31	2.047.492,45	3.583.468,76	1.896.596,80	1.440.969,08	1.438.779,98	2.189,10	2.142.499,68
	153 VIAS PÚBLICAS								
	1532 PAVIMENTACIÓN DE VÍAS PÚBLICAS	2.320.000,00	973.523,54	3.293.523,54	878.159,12	649.486,94	649.486,94		2.644.036,60
	Total Gr. Progra. . .	2.320.000,00	973.523,54	3.293.523,54	878.159,12	649.486,94	649.486,94		2.644.036,60
	Total Política	4.314.041,40	7.624.958,24	11.938.999,64	6.896.312,47	5.535.396,46	5.475.755,87	59.640,59	6.403.603,18
16	BIENESTAR COMUNITARIO .								
	160 ALCANTARILLADO								
	1600 ALCANTARILLADO	246.000,00		246.000,00	254.007,89	254.007,89	254.007,89		-8.007,89
	Total Gr. Progra. . .	246.000,00		246.000,00	254.007,89	254.007,89	254.007,89		-8.007,89
	161 ABASTECIMIENTO DOMICILIARIO DE AGUA								
	1610 ABASTECIMIENTO DE AGUAS	1.681.717,65	612.512,31	2.294.229,96	1.761.456,72	1.010.535,30	1.010.535,30		1.283.694,66
	1612 SANEAMIENTO Y DEPURACION DE AGUAS	514.525,32	2.402.996,92	2.917.522,24	776.565,53	562.540,17	562.520,28	19,89	2.354.982,07
	Total Gr. Progra. . .	2.196.242,97	3.015.509,23	5.211.752,20	2.538.022,25	1.573.075,47	1.573.055,58	19,89	3.638.676,73
	162 RECOGIDA, GESTIÓN Y TRATAMIENTO DE RESIDUOS.								
	1621 RECOGIDA DE RESIDUOS.	1.810.384,64	113.278,78	1.923.663,42	1.883.559,98	1.582.564,47	1.582.564,47		341.098,95
	1623 TRATAMIENTO DE RESIDUOS	581.000,00	130.668,92	711.668,92	414.517,93	414.517,93	414.517,93		297.150,99
	Total Gr. Progra. . .	2.391.384,64	243.947,70	2.635.332,34	2.298.077,91	1.997.082,40	1.997.082,40		638.249,94
	163 LIMPIEZA VIARIA.								
	1630 LIMPIEZA VIARIA	2.473.489,00	178.345,20	2.651.834,20	2.641.654,83	2.027.970,05	2.027.970,05		623.864,15
	Total Gr. Progra. . .	2.473.489,00	178.345,20	2.651.834,20	2.641.654,83	2.027.970,05	2.027.970,05		623.864,15
	165 ALUMBRADO PÚBLICO.								
	1650 ELECTRICIDAD	1.946.114,88	1.684.565,59	3.630.680,47	2.454.299,17	2.150.133,82	2.149.734,52	399,30	1.480.546,65
	Total Gr. Progra. . .	1.946.114,88	1.684.565,59	3.630.680,47	2.454.299,17	2.150.133,82	2.149.734,52	399,30	1.480.546,65
	Total Política	9.253.231,49	5.122.367,72	14.375.599,21	10.186.062,05	8.002.269,63	8.001.850,44	419,19	6.373.329,58
17	MEDIO AMBIENTE.								

(2021)

ESTADO DE LIQUIDACIÓN DEL PRESUPUESTO DE GASTOS: RESUMEN POR CLASIFICACIÓN PROGRAMA

Área de Gasto : 1 SERVICIOS PÚBLICOS BÁSICOS.

POLÍTICA	GRUPO PROG. SUBPROGRAMA	CRÉDITOS PRESUPUESTARIOS			GASTOS COMPROMET.	OBLIGACIONES RECONOCIDAS NETAS	PAGOS	OBLIGACIONES PENDIENTES DE PAGO A 31 DE DICIEMBRE	REMANENTES DE CRÉDITO
		INICIALES	MODIFICACIONES	DEFINITIVAS					
	171 PARQUES Y JARDINES.								
	1710 PARQUES Y JARDINES	1.269.915,92	410.529,30	1.680.445,22	1.482.351,19	1.037.825,57	1.037.825,57		642.619,65
	Total Gr. Progra. . .	1.269.915,92	410.529,30	1.680.445,22	1.482.351,19	1.037.825,57	1.037.825,57		642.619,65
	172 PROTECCIÓN Y MEJORA DEL MEDIO AMBIENTE.								
	1720 PROTECCION Y MEJORA MEDIO AMBIENTE	757.814,71	752.357,18	1.510.171,89	500.598,11	449.086,17	449.086,17		1.061.085,72
	1721 PROTECCIÓN CONTRA CONTAMINACIÓN ACÚSTICA, LUMÍNICA Y ATMOFE	166.568,99	140.000,00	306.568,99	190.947,25	189.064,68	189.064,68		117.504,31
	1722 OTRAS ACTUACIONES MEDIOAMBIENTA REGN.ESPACIOS VERDES	296.312,83	844.931,91	1.141.244,74	19.335,42	1.221,72	1.221,72		1.140.023,02
	Total Gr. Progra. . .	1.220.696,53	1.737.289,09	2.957.985,62	710.880,78	639.372,57	639.372,57		2.318.613,05
	179 OTRAS ACTUACIONES MEDIO AMBIENTE								
	1790 OTRAS ACTUACIONES.M.AMB.REGEN. ESPACIOS VERDES (DUSI)								
	Total Gr. Progra. . .								
	Total Política	2.490.612,45	2.147.818,39	4.638.430,84	2.193.231,97	1.677.198,14	1.677.198,14		2.961.232,70
	Total Área de Gasto	22.741.748,75	16.120.083,50	38.861.832,25	25.034.464,26	20.799.744,65	20.720.518,35	79.226,30	18.062.087,60

(2021)

Pág.

5

ESTADO DE LIQUIDACIÓN DEL PRESUPUESTO DE GASTOS: RESUMEN POR CLASIFICACIÓN PROGRAMA

Área de Gasto : 2 ACTUACIONES DE PROTECCIÓN Y PROMOCIÓN SOCIAL.

POLÍTICA	GRUPO PROG. SUBPROGRAMA	CRÉDITOS PRESUPUESTARIOS			GASTOS COMPROMET.	OBLIGACIONES RECONOCIDAS NETAS	PAGOS	OBLIGACIONES PENDIENTES DE PAGO A 31 DE DICIEMBRE	REMANENTES DE CRÉDITO
		INICIALES	MODIFICACIONES	DEFINITIVAS					
22	OTRAS PRESTACIONES ECONÓMICAS A FAVOR DE EMPLEADOS.								
	221 OTRAS PRESTACIONES ECONÓMICAS A FAVOR DE EMPLEADOS.								
	2210 OTRAS PRESTACIONES ECONOMICAS (SEG.SOCIAL, SEGURIDAD..)	4.683.290,49	-96.131,94	4.587.158,55	4.018.311,33	3.999.354,27	3.659.727,47	339.626,80	587.804,28
	Total Gr. Progra. . .	4.683.290,49	-96.131,94	4.587.158,55	4.018.311,33	3.999.354,27	3.659.727,47	339.626,80	587.804,28
	Total Política	4.683.290,49	-96.131,94	4.587.158,55	4.018.311,33	3.999.354,27	3.659.727,47	339.626,80	587.804,28
23	SERVICIOS SOCIALES Y PROMOCIÓN SOCIAL.								
	231 ASISTENCIA SOCIAL PRIMARIA								
	2310 ACCION SOCIAL(AYUDA DOMICILIAR.Y OTROS)	2.220.421,19	973.783,98	3.194.205,17	3.042.524,66	2.874.271,22	2.859.739,28	14.531,94	319.933,95
	2311 AREA DE INTERVENCION SOCIAL	311.262,12	492.875,84	804.137,96	421.862,61	328.722,61	318.968,19	9.754,42	475.415,35
	2312 AREA DE FAMILIA								
	2313 PROMOCION Y REINSENCION SOCIAL	317.813,85		317.813,85	197.598,60	179.872,95	174.036,40	5.836,55	137.940,90
	2314 ALBERGUE DE TRANSEUNTES	74.749,16	87.438,42	162.187,58	162.187,58	37.374,58	37.374,58		124.813,00
	2315 CENTROS ATENCION MAYORES	5.000,00		5.000,00	5.000,00	5.000,00	5.000,00		
	Total Gr. Progra. . .	2.929.246,32	1.554.098,24	4.483.344,56	3.829.173,45	3.425.241,36	3.395.118,45	30.122,91	1.058.103,20
	Total Política	2.929.246,32	1.554.098,24	4.483.344,56	3.829.173,45	3.425.241,36	3.395.118,45	30.122,91	1.058.103,20
24	FOMENTO DEL EMPLEO.								
	241 FOMENTO DEL EMPLEO.								
	2410 PROMOCION DE EMPLEO Y FORMACION	35.000,00	42.047,02	77.047,02	32.798,91	32.798,91	32.798,91		44.248,11
	2411 PLANES DE EMPLEO	140.000,00	859.247,33	999.247,33	517.596,92	513.993,26	488.330,03	25.663,23	485.254,07
	2412 PROMOCION ECONOMICA	751.307,00	1.753.873,37	2.505.180,37	378.174,41	316.287,97	287.069,85	29.218,12	2.188.892,40
	Total Gr. Progra. . .	926.307,00	2.655.167,72	3.581.474,72	928.570,24	863.080,14	808.198,79	54.881,35	2.718.394,58
	Total Política	926.307,00	2.655.167,72	3.581.474,72	928.570,24	863.080,14	808.198,79	54.881,35	2.718.394,58
	Total Área de Gasto	8.538.843,81	4.113.134,02	12.651.977,83	8.776.055,02	8.287.675,77	7.863.044,71	424.631,06	4.364.302,06

(2021)

Pág.

6

ESTADO DE LIQUIDACIÓN DEL PRESUPUESTO DE GASTOS: RESUMEN POR CLASIFICACIÓN PROGRAMA

Área de Gasto : 3 PRODUCCIÓN DE BIENES PÚBLICOS DE CARÁCTER PREFERENTE.

POLÍTICA	GRUPO PROG. SUBPROGRAMA	CRÉDITOS PRESUPUESTARIOS			GASTOS COMPROMET.	OBLIGACIONES RECONOCIDAS NETAS	PAGOS	OBLIGACIONES PENDIENTES DE PAGO A 31 DE DICIEMBRE	REMANENTES DE CRÉDITO
		INICIALES	MODIFICACIONES	DEFINITIVAS					
31	SANIDAD.								
	311 PROTECCIÓN DE LA SALUBRIDAD PÚBLICA								
	3110 ACCIONES PUBLICAS RELATIVAS A LA SALUD Y LABORATORIOS								
	Total Gr. Progra. . .								
	Total Política								
32	EDUCACIÓN.								
	323 FUNCIONAMIENTO DE CENTROS DE ENSEÑANZA PREESCOLAR Y PRIMARIA								
	3230 FUNCIONAMIENTO DE CENTROS DE ENSEÑANZA PREESCOLAR Y PRIMARIA	1.485.072,62	429.184,08	1.914.256,70	1.912.014,30	1.551.154,38	1.550.982,92	171,46	363.102,32
	Total Gr. Progra. . .	1.485.072,62	429.184,08	1.914.256,70	1.912.014,30	1.551.154,38	1.550.982,92	171,46	363.102,32
	326 SERVICIOS COMPLEMENTARIOS DE EDUCACION								
	3260 ESCUELA MUNICIPAL DE MUSICA Y DANZA	857.502,01	298,18	857.800,19	843.912,68	834.175,51	831.258,85	2.916,66	23.624,68
	3261 SERVICIOS COMPLEMENTARIOS DE EDUCACION	530.185,45	274.276,12	804.461,57	329.003,79	293.652,31	184.138,42	109.513,89	510.809,26
	3262 CENTRO CULTURAL AGUIRRE	10.000,00		10.000,00	3.503,17	3.271,09	3.271,09		6.728,91
	Total Gr. Progra. . .	1.397.687,46	274.574,30	1.672.261,76	1.176.419,64	1.131.098,91	1.018.668,36	112.430,55	541.162,85
	327 FOMENTO DE LA CONVIVENCIA CIUDADANA								
	3270 JUVENTUD	194.050,92	29.168,44	223.219,36	192.212,72	183.478,64	182.878,64	600,00	39.740,72
	3271 OTROS SERVICIOS COMUNITARIOS Y SOCIALES	21.000,00	15.786,58	36.786,58	31.966,01	27.446,01	27.446,01		9.340,57
	Total Gr. Progra. . .	215.050,92	44.955,02	260.005,94	224.178,73	210.924,65	210.324,65	600,00	49.081,29
	Total Política	3.097.811,00	748.713,40	3.846.524,40	3.312.612,67	2.893.177,94	2.779.975,93	113.202,01	953.346,46
33	CULTURA.								
	330 ADMINISTRACIÓN GENERAL DE CULTURA.								
	3300 PROMOCION Y DIFUSION DE LA CULTURA	468.260,88	107.690,80	575.951,68	463.660,21	399.534,24	346.299,05	53.235,19	176.417,44
	Total Gr. Progra. . .	468.260,88	107.690,80	575.951,68	463.660,21	399.534,24	346.299,05	53.235,19	176.417,44

(2021)

ESTADO DE LIQUIDACIÓN DEL PRESUPUESTO DE GASTOS: RESUMEN POR CLASIFICACIÓN PROGRAMA

Área de Gasto : 3 PRODUCCIÓN DE BIENES PÚBLICOS DE CARÁCTER PREFERENTE.

POLÍTICA	GRUPO PROG. SUBPROGRAMA	CRÉDITOS PRESUPUESTARIOS			GASTOS COMPROMET.	OBLIGACIONES RECONOCIDAS NETAS	PAGOS	OBLIGACIONES PENDIENTES DE PAGO A 31 DE DICIEMBRE	REMANENTES DE CRÉDITO
		INICIALES	MODIFICACIONES	DEFINITIVAS					
	332 BIBLIOTECAS Y ARCHIVOS.								
	3322 ARCHIVOS	107.440,08		107.440,08	60.074,11	60.074,11	60.074,11		47.365,97
	Total Gr. Progra. . .	107.440,08		107.440,08	60.074,11	60.074,11	60.074,11		47.365,97
	334 PROMOCIÓN CULTURAL.								
	3341 BANDA DE MUSICA Y ORQUESTA	265.128,44	49.554,17	314.682,61	313.086,77	313.086,77	294.461,77	18.625,00	1.595,84
	Total Gr. Progra. . .	265.128,44	49.554,17	314.682,61	313.086,77	313.086,77	294.461,77	18.625,00	1.595,84
	336 PROTECCIÓN Y GESTIÓN DEL PATRIMONIO HISTÓRICO-ARTÍSTICO.								
	3360 CONSORCIO CIUDAD DE CUENCA	300.000,00	600.000,00	900.000,00	900.000,00	300.000,00	300.000,00		600.000,00
	Total Gr. Progra. . .	300.000,00	600.000,00	900.000,00	900.000,00	300.000,00	300.000,00		600.000,00
	338 FIESTAS POPULARES Y FESTEJOS.								
	3380 FESTEJOS	660.332,93	17.769,76	678.102,69	627.637,17	528.857,62	528.188,12	669,50	149.245,07
	Total Gr. Progra. . .	660.332,93	17.769,76	678.102,69	627.637,17	528.857,62	528.188,12	669,50	149.245,07
	Total Política	1.801.162,33	775.014,73	2.576.177,06	2.364.458,26	1.601.552,74	1.529.023,05	72.529,69	974.624,32
34	DEPORTE.								
	342 INSTALACIONES DEPORTIVAS.								
	3420 INSTALACIONES DEPORTIVAS.	286.026,29	500.000,00	786.026,29	250.451,37	217.556,69	217.556,69		568.469,60
	Total Gr. Progra. . .	286.026,29	500.000,00	786.026,29	250.451,37	217.556,69	217.556,69		568.469,60
	Total Política	286.026,29	500.000,00	786.026,29	250.451,37	217.556,69	217.556,69		568.469,60
	Total Área de Gasto	5.184.999,62	2.023.728,13	7.208.727,75	5.927.522,30	4.712.287,37	4.526.555,67	185.731,70	2.496.440,38

(2021)

Pág. 8

[illegible]

(2021)

ESTADO DE LIQUIDACIÓN DEL PRESUPUESTO DE GASTOS: RESUMEN POR CLASIFICACIÓN PROGRAMA

Área de Gasto : 4 ACTUACIONES DE CARÁCTER ECONÓMICO.

POLÍTICA	GRUPO PROG. SUBPROGRAMA	CRÉDITOS PRESUPUESTARIOS			GASTOS COMPROMET.	OBLIGACIONES RECONOCIDAS NETAS	PAGOS	OBLIGACIONES PENDIENTES DE PAGO A 31 DE DICIEMBRE	REMANENTES DE CRÉDITO
		INICIALES	MODIFICACIONES	DEFINITIVAS					
	4910 ADMINISTRACION ELECTRONICA	477.017,91	888.848,15	1.365.866,06	273.765,46	164.547,29	164.547,29		1.201.318,77
	4911 MODERNIZACION Y NUEVAS TECNOLOGIAS	152.200,00	463.182,77	615.382,77	554,18	554,18	554,18		614.828,59
	Total Gr. Progra. . .	629.217,91	1.352.030,92	1.981.248,83	274.319,64	165.101,47	165.101,47		1.816.147,36
	493 PROTECCIÓN DE CONSUMIDORES Y USUARIOS								
	4930 O.M.I.C., CONSUMO Y ARBITRAJE.	317.278,64	18.000,00	335.278,64	228.479,17	226.401,33	224.938,82	1.462,51	108.877,31
	Total Gr. Progra. . .	317.278,64	18.000,00	335.278,64	228.479,17	226.401,33	224.938,82	1.462,51	108.877,31
	Total Política	946.496,55	1.370.030,92	2.316.527,47	502.798,81	391.502,80	390.040,29	1.462,51	1.925.024,67
	Total Área de Gasto	3.532.598,52	4.197.599,78	7.730.198,30	3.053.585,62	2.625.277,97	2.598.669,08	26.608,89	5.104.920,33

(2021)

ESTADO DE LIQUIDACIÓN DEL PRESUPUESTO DE GASTOS: RESUMEN POR CLASIFICACIÓN PROGRAMA

Área de Gasto : 9 ACTUACIONES DE CARÁCTER GENERAL.

POLÍTICA	GRUPO PROG. SUBPROGRAMA	CRÉDITOS PRESUPUESTARIOS			GASTOS COMPROMET.	OBLIGACIONES RECONOCIDAS NETAS	PAGOS	OBLIGACIONES PENDIENTES DE PAGO A 31 DE DICIEMBRE	REMANENTES DE CRÉDITO
		INICIALES	MODIFICACIONES	DEFINITIVAS					
91	ÓRGANOS DE GOBIERNO.								
	912 ÓRGANOS DE GOBIERNO.								
	9120 ORGANOS DE GOBIERNO	1.128.675,97	15.466,10	1.144.142,07	1.102.298,01	1.100.604,70	1.097.062,65	3.542,05	43.537,37
	Total Gr. Progra. . .	1.128.675,97	15.466,10	1.144.142,07	1.102.298,01	1.100.604,70	1.097.062,65	3.542,05	43.537,37
	Total Política	1.128.675,97	15.466,10	1.144.142,07	1.102.298,01	1.100.604,70	1.097.062,65	3.542,05	43.537,37
92	SERVICIOS DE CARÁCTER GENERAL.								
	920 ADMINISTRACIÓN GENERAL .								
	9200 ADMINISTRACIÓN GENERAL .	985.398,39	150.004,04	1.135.402,43	1.512.519,38	1.286.852,97	1.284.530,88	2.322,09	-151.450,54
	9201 SECRETARIA GENERAL	349.899,76		349.899,76	427.458,37	427.458,37	427.458,37		-77.558,61
	9202 PARQUE MOVIL	10.200,00	100.000,00	110.200,00	1.260,95	1.260,95	1.260,95		108.939,05
	9203 PROTOCOLO	433.758,04	50.000,00	483.758,04	336.017,96	335.837,45	335.837,45		147.920,59
	9204 INFORMATICA	566.478,83	17.010,05	583.488,88	507.721,00	485.095,64	485.095,64		98.393,24
	9205 RECURSOS HUMANOS -PERSONAL Y RIESGOS LABORALES	409.791,86		409.791,86					409.791,86
	Total Gr. Progra. . .	2.755.526,88	317.014,09	3.072.540,97	2.784.977,66	2.536.505,38	2.534.183,29	2.322,09	536.035,59
	923 INFORMACIÓN BÁSICA Y ESTADÍSTICA.								
	9231 GESTIÓN DEL PADRÓN MUNICIPAL DE HABITANTES	74.510,12		74.510,12	18.803,54	18.803,54	18.803,54		55.706,58
	Total Gr. Progra. . .	74.510,12		74.510,12	18.803,54	18.803,54	18.803,54		55.706,58
	924 PARTICIPACIÓN CIUDADANA								
	9240 PARTICIPAC.CIUDADANA, BARRIOS Y PEDANIAS	630.000,00	206.046,65	836.046,65	125.697,65	78.410,30	78.410,30		757.636,35
	Total Gr. Progra. . .	630.000,00	206.046,65	836.046,65	125.697,65	78.410,30	78.410,30		757.636,35
	925 ATENCIÓN A LOS CIUDADANOS								
	9250 ATENCION AL CIUDADANO, SUGERENCIAS Y RECLAMAC.								
	Total Gr. Progra. . .								
	929 IMPREVISTOS Y FUNCIONES NO CLASIFICADAS.								

(2021)

Pág.

11

ESTADO DE LIQUIDACIÓN DEL PRESUPUESTO DE GASTOS: RESUMEN POR CLASIFICACIÓN PROGRAMA

Área de Gasto : 9 ACTUACIONES DE CARÁCTER GENERAL.

POLÍTICA	GRUPO PROG. SUBPROGRAMA	CRÉDITOS PRESUPUESTARIOS			GASTOS COMPROMET.	OBLIGACIONES RECONOCIDAS NETAS	PAGOS	OBLIGACIONES PENDIENTES DE PAGO A 31 DE DICIEMBRE	REMANENTES DE CRÉDITO
		INICIALES	MODIFICACIONES	DEFINITIVAS					
	9290 IMPREVISTOS Y FUNCIONES NO CLASIFICADAS	600.000,00		600.000,00					600.000,00
	Total Gr. Progra. . .	600.000,00		600.000,00					600.000,00
	Total Política	4.060.037,00	523.060,74	4.583.097,74	2.929.478,85	2.633.719,22	2.631.397,13	2.322,09	1.949.378,52
93	ADMINISTRACIÓN FINANCIERA Y TRIBUTARIA.								
	931 POLÍTICA ECONÓMICA Y FISCAL.								
	9310 AREA ECONÓMICA Y FISCAL (INTERVENCION-CONTABILIDAD)	502.492,66		502.492,66	482.575,36	477.404,19	472.946,86	4.457,33	25.088,47
	Total Gr. Progra. . .	502.492,66		502.492,66	482.575,36	477.404,19	472.946,86	4.457,33	25.088,47
	932 GESTIÓN DEL SISTEMA TRIBUTARIO.								
	9320 GESTION, INSPECCION Y RECAUDACIÓN DEL SISTEMA TRIBUTARIO	923.101,59	224.260,61	1.147.362,20	1.070.084,89	983.984,24	983.984,24		163.377,96
	Total Gr. Progra. . .	923.101,59	224.260,61	1.147.362,20	1.070.084,89	983.984,24	983.984,24		163.377,96
	933 GESTIÓN DEL PATRIMONIO.								
	9330 GESTION DEL PATRIMONIO	182.182,20	568.733,29	750.915,49	231.908,93	155.678,93	155.678,93		595.236,56
	Total Gr. Progra. . .	182.182,20	568.733,29	750.915,49	231.908,93	155.678,93	155.678,93		595.236,56
	934 GESTIÓN DE LA DEUDA Y DE LA TESORERÍA.								
	9340 GESTION DE LA DEUDA Y DE LA TESORERIA	229.890,69	2.313,67	232.204,36	220.006,43	212.746,43	212.746,43		19.457,93
	Total Gr. Progra. . .	229.890,69	2.313,67	232.204,36	220.006,43	212.746,43	212.746,43		19.457,93
	Total Política	1.837.667,14	795.307,57	2.632.974,71	2.004.575,61	1.829.813,79	1.825.356,46	4.457,33	803.160,92
94	TRANSFERENCIAS A OTRAS ADMINISTRACIONES PÚBLICAS.								
	941 TRANSFERENCIAS A COMUNIDADES AUTÓNOMAS.								
	9410 TRANSFERENCIAS A OTRAS ADMONES.PUBLICAS	1.000,00		1.000,00					1.000,00
	Total Gr. Progra. . .	1.000,00		1.000,00					1.000,00
	943 TRANSFERENCIAS A OTRAS ENTIDADES LOCALES.								
	9430 TRANSFERENCIAS A ENTIDADES LOCALES	5.434.803,55	166.494,65	5.601.298,20	5.334.994,83	5.231.331,44	3.432.631,25	1.798.700,19	369.966,76

(2021)

ESTADO DE LIQUIDACIÓN DEL PRESUPUESTO DE GASTOS: RESUMEN POR CLASIFICACIÓN PROGRAMA

Área de Gasto : 9 ACTUACIONES DE CARÁCTER GENERAL.

POLÍTICA	GRUPO PROG. SUBPROGRAMA	CRÉDITOS PRESUPUESTARIOS			GASTOS COMPROMET.	OBLIGACIONES RECONOCIDAS NETAS	PAGOS	OBLIGACIONES PENDIENTES DE PAGO A 31 DE DICIEMBRE	REMANENTES DE CRÉDITO
		INICIALES	MODIFICACIONES	DEFINITIVAS					
	Total Gr. Progra. . .	5.434.803,55	166.494,65	5.601.298,20	5.334.994,83	5.231.331,44	3.432.631,25	1.798.700,19	369.966,76
	Total Política	5.435.803,55	166.494,65	5.602.298,20	5.334.994,83	5.231.331,44	3.432.631,25	1.798.700,19	370.966,76
	Total Área de Gasto	12.462.183,66	1.500.329,06	13.962.512,72	11.371.347,30	10.795.469,15	8.986.447,49	1.809.021,66	3.167.043,57
	Total	53.909.361,80	32.653.781,34	86.563.143,14	60.223.578,09	53.243.489,22	50.080.129,95	3.163.359,27	33.319.653,92

(2021)

Pág.

1

RESUMEN DE OBLIGACIONES RECONOCIDAS NETAS POR CLASIFICACIÓN PROGRAMA Y CAPÍTULO

ÁREA DE GASTO POLÍTICA GRUPO PROG.	CAPÍTULO								TOTAL
	1	2	3	4	6	7	8	9	
0 DEUDA PÚBLICA.									
01 DEUDA PÚBLICA.									
011 DEUDA PÚBLICA.			856.723,31					5.166.311,00	6.023.034,31
Total Política			856.723,31					5.166.311,00	6.023.034,31
Total Área de Gasto			856.723,31					5.166.311,00	6.023.034,31
1 SERVICIOS PÚBLICOS BÁSICOS.									
13 SEGURIDAD Y MOVILIDAD CIUDADANA.									
132 SEGURIDAD Y ORDEN PÚBLICO.	3.036.724,44	131.479,60			77.506,24				3.245.710,28
133 ORDENACIÓN DEL TRÁFICO Y DEL ESTACIONAMIENTO.		495.134,07							495.134,07
135 PROTECCIÓN CIVIL		10.103,72							10.103,72
136 SERVICIO DE PREVENCIÓN Y EXTINCIÓN DE INCENDIOS	1.705.992,25	111.998,83			15.941,27				1.833.932,35
Total Política	4.742.716,69	748.716,22			93.447,51				5.584.880,42
15 VIVIENDA Y URBANISMO.									
151 URBANISMO: PLANEAMIENTO, GESTIÓN, EJECUCIÓN Y DISCIPLINA URB	353.934,56	30.997,06			3.060.008,82				3.444.940,44
152 VIVIENDA.		830.349,53			610.619,55				1.440.969,08
153 VIAS PÚBLICAS		13.650,80			635.836,14				649.486,94
Total Política	353.934,56	874.997,39			4.306.464,51				5.535.396,46
16 BIENESTAR COMUNITARIO .									
160 ALCANTARILLADO		254.007,89							254.007,89
161 ABASTECIMIENTO DOMICILIARIO DE AGUA	501.081,53	894.727,22			177.266,72				1.573.075,47
162 RECOGIDA, GESTIÓN Y TRATAMIENTO DE RESIDUOS.		1.969.324,01		27.758,39					1.997.082,40
163 LIMPIEZA VIARIA.	186.339,20	1.841.630,85							2.027.970,05
165 ALUMBRADO PÚBLICO.	149.278,66	809.180,31			1.191.674,85				2.150.133,82
Total Política	836.699,39	5.768.870,28		27.758,39	1.368.941,57				8.002.269,63
17 MEDIO AMBIENTE.									
171 PARQUES Y JARDINES.	226.423,53	583.790,39			227.611,65				1.037.825,57

(2021)

RESUMEN DE OBLIGACIONES RECONOCIDAS NETAS POR CLASIFICACIÓN PROGRAMA Y CAPÍTULO

ÁREA DE GASTO POLÍTICA GRUPO PROG.	CAPÍTULO								TOTAL
	1	2	3	4	6	7	8	9	
33 CULTURA.									
330 ADMINISTRACIÓN GENERAL DE CULTURA.	178.235,03	178.299,21		43.000,00					399.534,24
332 BIBLIOTECAS Y ARCHIVOS.	59.710,43	363,68							60.074,11
334 PROMOCIÓN CULTURAL.	40.032,60	273.054,17							313.086,77
336 PROTECCIÓN Y GESTIÓN DEL PATRIMONIO HISTÓRICO-ARTÍSTICO.						300.000,00			300.000,00
338 FIESTAS POPULARES Y FESTEJOS.	58.371,39	455.486,23		15.000,00					528.857,62
Total Política	336.349,45	907.203,29		58.000,00		300.000,00			1.601.552,74
34 DEPORTE.									
342 INSTALACIONES DEPORTIVAS.		127.129,56			90.427,13				217.556,69
Total Política		127.129,56			90.427,13				217.556,69
Total Área de Gasto	1.535.169,97	2.483.195,72		284.083,69	109.837,99	300.000,00			4.712.287,37
4 ACTUACIONES DE CARÁCTER ECONÓMICO.									
43 COMERCIO, TURISMO Y PEQUEÑAS Y MEDIANAS EMPRESAS.									
431 COMERCIO.	148.597,41								148.597,41
432 INFORMACIÓN Y PROMOCIÓN TURÍSTICA.	147.140,73	303.148,63		19.000,00					469.289,36
433 DESARROLLO EMPRESARIAL.				14.000,00	43.366,18				57.366,18
Total Política	295.738,14	303.148,63		33.000,00	43.366,18				675.252,95
44 TRANSPORTE PÚBLICO.									
441 TRANSPORTE DE VIAJEROS		458.049,93		505.747,01					963.796,94
Total Política		458.049,93		505.747,01					963.796,94
45 INFRAESTRUCTURAS.									
450 ADMINISTRACIÓN GENERAL DE INFRAESTRUCTURAS.	560.706,39	28.648,77			5.370,12				594.725,28
Total Política	560.706,39	28.648,77			5.370,12				594.725,28
49 OTRAS ACTUACIONES DE CARÁCTER ECONÓMICO.									
491 SOCIEDAD DE LA INFORMACIÓN.		1.662,54			163.438,93				165.101,47
493 PROTECCIÓN DE CONSUMIDORES Y USUARIOS	177.729,09	48.672,24							226.401,33

(2021)

RESUMEN DE OBLIGACIONES RECONOCIDAS NETAS POR CLASIFICACIÓN PROGRAMA Y CAPÍTULO

ÁREA DE GASTO POLÍTICA GRUPO PROG.	CAPÍTULO								TOTAL
	1	2	3	4	6	7	8	9	
Total Política	177.729,09	50.334,78			163.438,93				391.502,80
Total Área de Gasto	1.034.173,62	840.182,11		538.747,01	212.175,23				2.625.277,97
9 ACTUACIONES DE CARÁCTER GENERAL.									
91 ÓRGANOS DE GOBIERNO.									
912 ÓRGANOS DE GOBIERNO.	834.376,83	159.287,87		106.940,00					1.100.604,70
Total Política	834.376,83	159.287,87		106.940,00					1.100.604,70
92 SERVICIOS DE CARÁCTER GENERAL.									
920 ADMINISTRACIÓN GENERAL .	1.860.830,05	654.357,74		12.318,05	8.999,54				2.536.505,38
923 INFORMACIÓN BÁSICA Y ESTADÍSTICA.	18.803,54								18.803,54
924 PARTICIPACIÓN CIUDADANA		26.307,45			52.102,85				78.410,30
925 ATENCIÓN A LOS CIUDADANOS									
929 IMPREVISTOS Y FUNCIONES NO CLASIFICADAS.									
Total Política	1.879.633,59	680.665,19		12.318,05	61.102,39				2.633.719,22
93 ADMINISTRACIÓN FINANCIERA Y TRIBUTARIA.									
931 POLÍTICA ECONÓMICA Y FISCAL.	424.093,79	53.310,40							477.404,19
932 GESTIÓN DEL SISTEMA TRIBUTARIO.	585.937,56	398.046,68							983.984,24
933 GESTIÓN DEL PATRIMONIO.	130.268,93				25.410,00				155.678,93
934 GESTIÓN DE LA DEUDA Y DE LA TESORERÍA.	203.296,17	9.450,26							212.746,43
Total Política	1.343.596,45	460.807,34			25.410,00				1.829.813,79
94 TRANSFERENCIAS A OTRAS ADMINISTRACIONES PÚBLICAS.									
941 TRANSFERENCIAS A COMUNIDADES AUTÓNOMAS.									
943 TRANSFERENCIAS A OTRAS ENTIDADES LOCALES.				5.182.085,50		49.245,94			5.231.331,44
Total Política				5.182.085,50		49.245,94			5.231.331,44
Total Área de Gasto	4.057.606,87	1.300.760,40		5.301.343,55	86.512,39	49.245,94			10.795.469,15
Total	18.989.813,90	14.714.028,56	856.723,31	6.614.285,93	6.470.680,58	349.245,94	82.400,00	5.166.311,00	53.243.489,22

ESTADO DE LIQUIDACIÓN DEL PRESUPUESTO DE INGRESOS: RESUMEN POR CLASIFICACIÓN ECONÓMICA

(2021)

Capítulo: 1 Impuestos directos.

ARTÍCULO	CONCEPTO SUBCONCEPTO	PREVISIONES PRESUPUESTARIAS			DERECHOS RECONOCIDOS	DERECHOS ANULADOS	DERECHOS CANCELADOS	DERECHOS RECONOCIDOS NETOS	RECAUDACIÓN NETA	DERECHOS PENDIENTES DE COBRO A 31 DE DICIEMBRE	EXCESO / DEFECTO PREVISIÓN
		INICIALES	MODIFICACIONES	DEFINITIVAS							
10	Impuesto sobre la Renta.										
	100 Impuestos sobre la Renta de las Personas Físicas.										
	10000 IMPUESTOS SOBRE LA RENTA DE LAS PERSONAS FISICAS	1.099.960,00		1.099.960,00	1.099.956,84	453,00		1.099.503,84	1.007.840,77	91.663,07	-456,16
	Total Concepto	1.099.960,00		1.099.960,00	1.099.956,84	453,00		1.099.503,84	1.007.840,77	91.663,07	-456,16
	Total Artículo.	1.099.960,00		1.099.960,00	1.099.956,84	453,00		1.099.503,84	1.007.840,77	91.663,07	-456,16
11	Impuestos sobre el capital.										
	112 Impto sobre Bienes Inmuebles. Bienes Inmuebles de Nat Rústica										
	11200 DE NATURALEZA RUSTICA	476.889,32		476.889,32	476.889,32	12.252,65	100,96	464.535,71	411.982,26	52.553,45	-12.353,61
	Total Concepto	476.889,32		476.889,32	476.889,32	12.252,65	100,96	464.535,71	411.982,26	52.553,45	-12.353,61
	113 Impto sobre Bienes Inmuebles. Bienes inmuebles de Nat Urbana										
	11300 DE NATURALEZA URBANA	14.438.605,01		14.438.605,01	14.516.328,10	669.020,88	21.001,96	13.826.305,26	12.882.133,22	944.172,04	-612.299,75
	11302 IBI. DERIVACION RESPONSABILIDAD										
	Total Concepto	14.438.605,01		14.438.605,01	14.516.328,10	669.020,88	21.001,96	13.826.305,26	12.882.133,22	944.172,04	-612.299,75
	114 Impto s/ Bien Inmu. Bien Inmu de caracter especiales.										
	11400 IBI CARACTERISTICAS ESPECIALES	68.252,88		68.252,88	68.252,88			68.252,88	68.252,88		
	Total Concepto	68.252,88		68.252,88	68.252,88			68.252,88	68.252,88		
	115 Impuesto sobre Vehículos de Tracción Mecánica.										
	11500 IMPUESTO SOBRE VEHICULOS TRACCION MECAN.	2.969.100,66		2.969.100,66	3.019.862,62	81.812,48	26.610,83	2.911.439,31	2.398.398,49	513.040,82	-57.661,35
	Total Concepto	2.969.100,66		2.969.100,66	3.019.862,62	81.812,48	26.610,83	2.911.439,31	2.398.398,49	513.040,82	-57.661,35

ESTADO DE LIQUIDACIÓN DEL PRESUPUESTO DE INGRESOS: RESUMEN POR CLASIFICACIÓN ECONÓMICA

(2021)

Capítulo: 1 Impuestos directos.

ARTÍCULO	CONCEPTO SUBCONCEPTO	PREVISIONES PRESUPUESTARIAS			DERECHOS RECONOCIDOS	DERECHOS ANULADOS	DERECHOS CANCELADOS	DERECHOS RECONOCIDOS NETOS	RECAUDACIÓN NETA	DERECHOS PENDIENTES DE COBRO A 31 DE DICIEMBRE	EXCESO / DEFECTO PREVISIÓN
		INICIALES	MODIFICACIONES	DEFINITIVAS							
	116 Impuesto sobre Incrém del Valor de los Terren de Nat Urbana.										
	11600 IMPUESTO INCREMENTO VALOR TERRENOS	2.646.297,33		2.646.297,33	3.930.595,79	353.213,13	141.217,62	3.436.165,04	2.486.161,76	950.003,28	789.867,71
	11601 INSPECCIONES IVTNU	43.000,00		43.000,00	123.130,14		3.221,58	119.908,56	22.848,06	97.060,50	76.908,56
	Total Concepto	2.689.297,33		2.689.297,33	4.053.725,93	353.213,13	144.439,20	3.556.073,60	2.509.009,82	1.047.063,78	866.776,27
	Total Artículo.	20.642.145,20		20.642.145,20	22.135.058,85	1.116.299,14	192.152,95	20.826.606,76	18.269.776,67	2.556.830,09	184.461,56
13	Impuesto sobre las Actividades Económicas.										
	130 Impuesto sobre Actividades Económicas.										
	13000 ACTIVIDADES EMPRESARIALES	1.000.000,00		1.000.000,00	1.212.449,07	16.963,85		1.195.485,22	970.704,81	224.780,41	195.485,22
	13001 ACTIVIDADES PROFESIONALES Y ARTISTICAS				15.488,86			15.488,86	15.488,86		15.488,86
	Total Concepto	1.000.000,00		1.000.000,00	1.227.937,93	16.963,85		1.210.974,08	986.193,67	224.780,41	210.974,08
	Total Artículo.	1.000.000,00		1.000.000,00	1.227.937,93	16.963,85		1.210.974,08	986.193,67	224.780,41	210.974,08
	Total Capítulo	22.742.105,20		22.742.105,20	24.462.953,62	1.133.715,99	192.152,95	23.137.084,68	20.263.811,11	2.873.273,57	394.979,48

Pág. 3

3

[illegible]

ESTADO DE LIQUIDACIÓN DEL PRESUPUESTO DE INGRESOS: RESUMEN POR CLASIFICACIÓN ECONÓMICA

(2021)

Capítulo: 2 Impuestos indirectos.

ARTÍCULO	CONCEPTO SUBCONCEPTO	PREVISIONES PRESUPUESTARIAS			DERECHOS RECONOCIDOS	DERECHOS ANULADOS	DERECHOS CANCELADOS	DERECHOS RECONOCIDOS NETOS	RECAUDACIÓN NETA	DERECHOS PENDIENTES DE COBRO A 31 DE DICIEMBRE	EXCESO / DEFECTO PREVISIÓN
		INICIALES	MODIFICACIONES	DEFINITIVAS							
	29100 GASTOS SUNTUARIOS	10.908,62		10.908,62	12.843,95			12.843,95	5.192,74	7.651,21	1.935,33
	Total Concepto	10.908,62		10.908,62	12.843,95			12.843,95	5.192,74	7.651,21	1.935,33
	Total Artículo.	421.070,14	163.577,20	584.647,34	1.290.867,93	57.856,99	54.463,49	1.178.547,45	1.011.427,48	167.119,97	593.900,11
	Total Capítulo	1.714.060,14	163.577,20	1.877.637,34	2.575.259,13	90.394,03	54.463,49	2.430.401,61	2.156.249,04	274.152,57	552.764,27

ESTADO DE LIQUIDACIÓN DEL PRESUPUESTO DE INGRESOS: RESUMEN POR CLASIFICACIÓN ECONÓMICA

(2021)

Capítulo: 3 Tasas, precios públicos y otros ingresos.

ARTÍCULO	CONCEPTO SUBCONCEPTO	PREVISIONES PRESUPUESTARIAS			DERECHOS RECONOCIDOS	DERECHOS ANULADOS	DERECHOS CANCELADOS	DERECHOS RECONOCIDOS NETOS	RECAUDACIÓN NETA	DERECHOS PENDIENTES DE COBRO A 31 DE DICIEMBRE	EXCESO / DEFECTO PREVISIÓN
		INICIALES	MODIFICACIONES	DEFINITIVAS							
30	Tasas por la prestación de servicios públicos básicos.										
	300 Servicio de abastecimiento de agua.										
	30000 SUMINISTRO DE AGUA	3.285.115,71		3.285.115,71	3.216.979,20	79.998,90	8.157,84	3.128.822,46	2.912.218,48	216.603,98	-156.293,25
	30002 SUMINISTRO AGUA (CERRADOS)										
	Total Concepto	3.285.115,71		3.285.115,71	3.216.979,20	79.998,90	8.157,84	3.128.822,46	2.912.218,48	216.603,98	-156.293,25
	301 Servicio de alcantarillado.										
	30100 ALCANTARILLADO	1.181.665,38		1.181.665,38	1.190.522,46	29.551,02	3.152,07	1.157.819,37	1.085.148,99	72.670,38	-23.846,01
	Total Concepto	1.181.665,38		1.181.665,38	1.190.522,46	29.551,02	3.152,07	1.157.819,37	1.085.148,99	72.670,38	-23.846,01
	302 Servicio de recogida de basuras.										
	30200 RECOGIDA DE BASURAS Y RESIDUOS SOLIDOS	3.263.724,47		3.263.724,47		7.786,60		-7.786,60	-7.786,60		-3.271.511,07
	Total Concepto	3.263.724,47		3.263.724,47		7.786,60		-7.786,60	-7.786,60		-3.271.511,07
	303 Servicio de tratamiento de residuos.										
	30300 TRATAMIENTO DE RESIDUOS SOLIDOS				3.377.527,49	80.346,21	12.232,96	3.284.948,32	2.812.697,91	472.250,41	3.284.948,32
	Total Concepto				3.377.527,49	80.346,21	12.232,96	3.284.948,32	2.812.697,91	472.250,41	3.284.948,32
	304 Canon de saneamiento.										
	30400 DEPURADORA	1.496.953,30		1.496.953,30	1.508.336,37	36.142,68	5.302,17	1.466.891,52	1.363.170,20	103.721,32	-30.061,78
	Total Concepto	1.496.953,30		1.496.953,30	1.508.336,37	36.142,68	5.302,17	1.466.891,52	1.363.170,20	103.721,32	-30.061,78
	305										
	30500 EXTINCION DE INCENDIOS	6.500,00		6.500,00	27.564,46		1.040,28	26.524,18	5.612,56	20.911,62	20.024,18
	Total Concepto	6.500,00		6.500,00	27.564,46		1.040,28	26.524,18	5.612,56	20.911,62	20.024,18
	Total Artículo.	9.233.958,86		9.233.958,86	9.320.929,98	233.825,41	29.885,32	9.057.219,25	8.171.061,54	886.157,71	-176.739,61

Pág. 6

6

[illegible]

ESTADO DE LIQUIDACIÓN DEL PRESUPUESTO DE INGRESOS: RESUMEN POR CLASIFICACIÓN ECONÓMICA

(2021)

Capítulo: 3 Tasas, precios públicos y otros ingresos.

ARTÍCULO	CONCEPTO SUBCONCEPTO	PREVISIONES PRESUPUESTARIAS			DERECHOS RECONOCIDOS	DERECHOS ANULADOS	DERECHOS CANCELADOS	DERECHOS RECONOCIDOS NETOS	RECAUDACIÓN NETA	DERECHOS PENDIENTES DE COBRO A 31 DE DICIEMBRE	EXCESO / DEFECTO PREVISIÓN
		INICIALES	MODIFICACIONES	DEFINITIVAS							
33	Tasas por utilizac privat o el aprovech esp del dom púb loc										
	331 Tasa por entrada de vehículos.										
	33100 ENTRADA VEHICULOS Y RESERVA APARCAMIENTO	675.792,87		675.792,87	772.611,29	20.267,12	13.171,20	739.172,97	702.216,11	36.956,86	63.380,10
	33101 Tasa por entrada de vehículos. INSPECCION	51.750,00		51.750,00							-51.750,00
	33105 TASAS POR UTILIZACION PRIVATIVA	232.000,00		232.000,00	72.989,54		49,55	72.939,99	63.541,43	9.398,56	-159.060,01
	Total Concepto	959.542,87		959.542,87	845.600,83	20.267,12	13.220,75	812.112,96	765.757,54	46.355,42	-147.429,91
	334 Tasa por apertura de calas y zanjas.										
	33400 CALAS Y ZANJAS				20.139,39			20.139,39	20.139,39		20.139,39
	Total Concepto				20.139,39			20.139,39	20.139,39		20.139,39
	335 Tasa por ocupación de la vía pública con terrazas.										
	33500 MESAS Y SILLAS	199.687,79		199.687,79	189.842,73	1.576,49	6.538,87	181.727,37	66.924,58	114.802,79	-17.960,42
	Total Concepto	199.687,79		199.687,79	189.842,73	1.576,49	6.538,87	181.727,37	66.924,58	114.802,79	-17.960,42
	337 Tasas por aprovechamiento del vuelo.										
	33700 OCUPACION SUBSUELO, SUELO Y VUELO	755.107,93		755.107,93	1.071.062,30	965,33	13.529,41	1.056.567,56	730.777,72	325.789,84	301.459,63
	33701 INSPECCIÓN.TASA OCUP. SUBSUELO, SUELO Y VUELO										
	Total Concepto	755.107,93		755.107,93	1.071.062,30	965,33	13.529,41	1.056.567,56	730.777,72	325.789,84	301.459,63
	339 Otras tasas por utilización privativa del dominio público.										
	33901 PUESTOS Y BARRACAS	96.549,46		96.549,46	89.890,20			89.890,20	89.107,61	782,59	-6.659,26
	33902 QUIOSCOS Y CRISTALERAS	1.858,79		1.858,79	2.090,85	19,45		2.071,40	1.882,17	189,23	212,61
	33903 OCUPACION VIA PUBLICA CAJEROS Y VENTANAS DESPACHO DIRECTO	7.754,55		7.754,55	7.754,55	102,22		7.652,33	5.577,86	2.074,47	-102,22

Pág. 8

8

[illegible]

Pág. 9

9

[illegible]

ESTADO DE LIQUIDACIÓN DEL PRESUPUESTO DE INGRESOS: RESUMEN POR CLASIFICACIÓN ECONÓMICA

(2021)

Capítulo: 3 Tasas, precios públicos y otros ingresos.

ARTÍCULO	CONCEPTO SUBCONCEPTO	PREVISIONES PRESUPUESTARIAS			DERECHOS RECONOCIDOS	DERECHOS ANULADOS	DERECHOS CANCELADOS	DERECHOS RECONOCIDOS NETOS	RECAUDACIÓN NETA	DERECHOS PENDIENTES DE COBRO A 31 DE DICIEMBRE	EXCESO / DEFECTO PREVISIÓN
		INICIALES	MODIFICACIONES	DEFINITIVAS							
	39120 Multas por infracciones de la Ordenanza de circulación.	690.000,00		690.000,00	533.346,60	2.022,62		531.323,98	531.323,98		-158.676,02
	39190 Otras multas y sanciones.	162.154,66		162.154,66	48.717,53	3.440,36		45.277,17	15.947,36	29.329,81	-116.877,49
	Total Concepto	852.154,66		852.154,66	582.064,13	5.462,98		576.601,15	547.271,34	29.329,81	-275.553,51
	392 Recar del periodo ejec y por declarac extemp sin requer prev										
	39211 Recargo de apremio.	385.000,00		385.000,00	382.514,33	8.068,79		374.445,54	374.432,16	13,38	-10.554,46
	Total Concepto	385.000,00		385.000,00	382.514,33	8.068,79		374.445,54	374.432,16	13,38	-10.554,46
	393 Intereses de demora.										
	39300 INTERESES DE DEMORA	145.000,00		145.000,00	177.595,01	57,21		177.537,80	177.537,80		32.537,80
	Total Concepto	145.000,00		145.000,00	177.595,01	57,21		177.537,80	177.537,80		32.537,80
	394 Prestación personal.										
	39401 INGRESOS POR RETENCINES AL PERSONAL EN NOMINA (SANITAS, ADES	21.500,00		21.500,00							-21.500,00
	Total Concepto	21.500,00		21.500,00							-21.500,00
	397 Aprovechamientos urbanísticos.										
	39700 Canon por aprovechamientos urbanísticos.	100.287,39		100.287,39	148.161,62			148.161,62	148.161,62		47.874,23
	Total Concepto	100.287,39		100.287,39	148.161,62			148.161,62	148.161,62		47.874,23
	398 Indemnizaciones de seguros de no vida.										
	39800 Indemnizaciones de seguros de no vida.	2.270,00		2.270,00							-2.270,00
	Total Concepto	2.270,00		2.270,00							-2.270,00
	399 Otros ingresos diversos.										
	39900 MATRICULAS DE CURSOS Y CONFERENCIAS	30.000,00		30.000,00	1.952,95			1.952,95	1.952,95		-28.047,05
	39901 OTROS	66.250,00		66.250,00	112.080,86			112.080,86	96.697,95	15.382,91	45.830,86

ESTADO DE LIQUIDACIÓN DEL PRESUPUESTO DE INGRESOS: RESUMEN POR CLASIFICACIÓN ECONÓMICA

(2021)

Capítulo: 3 Tasas, precios públicos y otros ingresos.

ARTÍCULO	CONCEPTO SUBCONCEPTO	PREVISIONES PRESUPUESTARIAS			DERECHOS RECONOCIDOS	DERECHOS ANULADOS	DERECHOS CANCELADOS	DERECHOS RECONOCIDOS NETOS	RECAUDACIÓN NETA	DERECHOS PENDIENTES DE COBRO A 31 DE DICIEMBRE	EXCESO / DEFECTO PREVISIÓN
		INICIALES	MODIFICACIONES	DEFINITIVAS							
	39902 OTROS (COMISION VTA PARCELAS SEPES)	77.500,00		77.500,00	168.404,95			168.404,95	168.399,45	5,50	90.904,95
	39904 otros ingresos (colaboracion mejora recaudacion)	276.952,84		276.952,84	87,39			87,39	87,09	0,30	-276.865,45
	39905 OTROS (TARJETA DE TRANSPORTE)	1.900,00		1.900,00	3.726,24	90,00		3.636,24	3.636,24		1.736,24
	39906 Otros ingresos diversos.	75.000,00		75.000,00	118.129,88		648,42	117.481,46	70.728,48	46.752,98	42.481,46
	39908 Otros ingresos diversos (Ejecuciones subsidiarias)	4.700,00		4.700,00	321,86			321,86	321,86		-4.378,14
	Total Concepto	532.302,84		532.302,84	404.704,13	90,00	648,42	403.965,71	341.824,02	62.141,69	-128.337,13
	Total Artículo.	2.038.514,89		2.038.514,89	1.695.039,22	13.678,98	648,42	1.680.711,82	1.589.226,94	91.484,88	-357.803,07
	Total Capítulo	14.089.097,76		14.089.097,76	14.336.540,73	273.331,46	68.113,12	13.995.096,15	12.518.865,45	1.476.230,70	-94.001,61

ESTADO DE LIQUIDACIÓN DEL PRESUPUESTO DE INGRESOS: RESUMEN POR CLASIFICACIÓN ECONÓMICA

(2021)

Capítulo: 4 Transferencia corrientes.

ARTÍCULO	CONCEPTO SUBCONCEPTO	PREVISIONES PRESUPUESTARIAS			DERECHOS RECONOCIDOS	DERECHOS ANULADOS	DERECHOS CANCELADOS	DERECHOS RECONOCIDOS NETOS	RECAUDACIÓN NETA	DERECHOS PENDIENTES DE COBRO A 31 DE DICIEMBRE	EXCESO / DEFECTO PREVISIÓN
		INICIALES	MODIFICACIONES	DEFINITIVAS							
42	De la Administración del Estado.										
	420 De la Administración General del Estado.										
	42000 Participación en los Tributos del Estado.				2.549.339,94	52.853,14		2.496.486,80	1.646.706,82	849.779,98	2.496.486,80
	42003 De la Admon. Gral. Estado (PACTO ESTADO VIOENC.GENERO)	6.146,38	15.786,58	21.932,96	15.123,33			15.123,33	15.123,33		-6.809,63
	42009 De la Administración General del Estado.		426.184,77	426.184,77	316.423,58			316.423,58	316.423,58		-109.761,19
	42010 Fondo Complementario de Financiación.	10.197.360,00		10.197.360,00	7.648.019,82	264.265,70		7.383.754,12	7.383.754,12		-2.813.605,88
	42011 FONDO COMPLEMENTARIO DE FINANCIACIÓN (LIQUIDACIONES)	240.310,00		240.310,00							-240.310,00
	42090 Otras transf corrientes de la Admón General del Estado.		12.635,91	12.635,91							-12.635,91
	Total Concepto	10.443.816,38	454.607,26	10.898.423,64	10.528.906,67	317.118,84		10.211.787,83	9.362.007,85	849.779,98	-686.635,81
	421 De Organismos Autónomos y agencias estatales.										
	42102 DE ORGANISMOS AUTONON.ADMINISTR.(INE)	2.000,00		2.000,00	714,99			714,99	714,99		-1.285,01
	Total Concepto	2.000,00		2.000,00	714,99			714,99	714,99		-1.285,01
	Total Artículo.	10.445.816,38	454.607,26	10.900.423,64	10.529.621,66	317.118,84		10.212.502,82	9.362.722,84	849.779,98	-687.920,82
45	De Comunidades Autónomas.										
	450 De la Administración General de las Comunidades Autónomas.										
	45002 DE LA ADMON GENERAL DE LA CCAA		256.216,69	256.216,69							-256.216,69
	45003 DE LA ADMÓN GNRAL DE LA COMUNIDAD AUTÓNOMA (PLAN CONCERTADO)	551.383,05		551.383,05	457.065,61	207.330,54		249.735,07	249.735,07		-301.647,98
	45004 DE LA ADMON.GRAL.C.AUT.(AYUDA DOMICIL.)	604.517,52		604.517,52	368.665,68			368.665,68	368.665,68		-235.851,84

ESTADO DE LIQUIDACIÓN DEL PRESUPUESTO DE INGRESOS: RESUMEN POR CLASIFICACIÓN ECONÓMICA

(2021)

Capítulo: 4 Transferencia corrientes.

ARTÍCULO	CONCEPTO SUBCONCEPTO	PREVISIONES PRESUPUESTARIAS			DERECHOS RECONOCIDOS	DERECHOS ANULADOS	DERECHOS CANCELADOS	DERECHOS RECONOCIDOS NETOS	RECAUDACIÓN NETA	DERECHOS PENDIENTES DE COBRO A 31 DE DICIEMBRE	EXCESO / DEFECTO PREVISIÓN
		INICIALES	MODIFICACIONES	DEFINITIVAS							
	45005 DE LA ADMN.GRAL.C.AUTONOMA(JUVENTUD)										
	45010 DE LA JUNTA COMUNIDADES C.LA MANCHA										
	45012 DE LA ADMN.GRAL.C.AUT.(CUIDAD ORES NIÑOS Y JOVENES)				256.216,69			256.216,69	256.216,69		256.216,69
	45031 DE LA ADMN.GRAL.C. AUTONOMA (A.INFAN.)	60.000,00	24.177,02	84.177,02	72.088,51			72.088,51	72.088,51		-12.088,51
	45033 DE LA ADMN GRAL C.AUT (CENTRO MUJER)	146.937,09		146.937,09	146.937,09	299,08		146.638,01	146.638,01		-299,08
	45050 Tran ctes en cumpl de conv sus con C.A en mat de Em y Desarr		548.573,11	548.573,11	766.786,28	227,17		766.559,11	766.559,11		217.986,00
	45052 DE LA ADMN.GRAL.C.AUTONOMA (F.EMPLEO)										
	45060 Otras trans ctes en cumplimiento de conv suscritos con C.A		18.000,00	18.000,00	8.906,16			8.906,16	8.906,16		-9.093,84
	45068 DE LA ADMN GRAL C.A (AGENDA 21)										
	45080 Otras subv corrientes de la Admón General de la C.A		39.996,71	39.996,71							-39.996,71
	Total Concepto	1.362.837,66	886.963,53	2.249.801,19	2.076.666,02	207.856,79		1.868.809,23	1.868.809,23		-380.991,96
	Total Artículo.	1.362.837,66	886.963,53	2.249.801,19	2.076.666,02	207.856,79		1.868.809,23	1.868.809,23		-380.991,96
46	De Entidades Locales.										
	461 De Diputaciones, Consejos o Cabildos.										
	46100 DE DIPUTACIONES				27.451,60			27.451,60	27.451,60		27.451,60
	46101 DE DIPUTACION		171.386,99	171.386,99	42.740,62			42.740,62	42.740,62		-128.646,37
	46102 De Diputaciones, Consejos o Cabildos.		161.753,42	161.753,42	161.753,42			161.753,42	161.753,42		
	46103 DE DIPUTACIONES- (LIMP EXTRA COLEGIOS)	146.985,46	146.985,46	293.970,92	297.084,80	31.679,36		265.405,44	265.405,44		-28.565,48

ESTADO DE LIQUIDACIÓN DEL PRESUPUESTO DE INGRESOS: RESUMEN POR CLASIFICACIÓN ECONÓMICA

(2021)

Capítulo: 4 Transferencia corrientes.

ARTÍCULO	CONCEPTO SUBCONCEPTO	PREVISIONES PRESUPUESTARIAS			DERECHOS RECONOCIDOS	DERECHOS ANULADOS	DERECHOS CANCELADOS	DERECHOS RECONOCIDOS NETOS	RECAUDACIÓN NETA	DERECHOS PENDIENTES DE COBRO A 31 DE DICIEMBRE	EXCESO / DEFECTO PREVISIÓN
		INICIALES	MODIFICACIONES	DEFINITIVAS							
	Total Concepto	146.985,46	480.125,87	627.111,33	529.030,44	31.679,36		497.351,08	497.351,08		-129.760,25
	462 De Ayuntamientos.										
	46200 OTRAS TRANSFERENCIAS (CULTURAL CUENCA)				1.250,00			1.250,00	1.250,00		1.250,00
	Total Concepto				1.250,00			1.250,00	1.250,00		1.250,00
	467 De Consorcios.										
	46705 De Consorcios.		100.000,00	100.000,00							-100.000,00
	46706 De Consorcios.										
	46707 De Consorcios.										
	46708 De Consorcios.										
	Total Concepto		100.000,00	100.000,00							-100.000,00
	Total Artículo.	146.985,46	580.125,87	727.111,33	530.280,44	31.679,36		498.601,08	498.601,08		-228.510,25
48	De familias e instituciones sin fines de lucro.										
	480 DE FAMILIAS E INSTITUCIONES										
	48000 DE FAMILAS E INSTITUCIONES SIN FINES DE LUCRO										
	48001 DE FAMIL.E INST.SIN FIN LUCR(R.P.ASPADEC										
	48005 DE FAMILIA E INST.SIN FINES LUCRO (LA CAIXA.AYUDAS)										
	Total Concepto										
	Total Artículo.										
49	Del exterior.										
	490 Del Fondo Social Europeo.										
	49000 DEL EXTERIOR_(F.S.E.)	9.990,80		9.990,80	1.975,00			1.975,00	1.975,00		-8.015,80

ESTADO DE LIQUIDACIÓN DEL PRESUPUESTO DE INGRESOS: RESUMEN POR CLASIFICACIÓN ECONÓMICA

(2021)

Capítulo: 4 Transferencia corrientes.

ARTÍCULO	CONCEPTO SUBCONCEPTO	PREVISIONES PRESUPUESTARIAS			DERECHOS RECONOCIDOS	DERECHOS ANULADOS	DERECHOS CANCELADOS	DERECHOS RECONOCIDOS NETOS	RECAUDACIÓN NETA	DERECHOS PENDIENTES DE COBRO A 31 DE DICIEMBRE	EXCESO / DEFECTO PREVISIÓN
		INICIALES	MODIFICACIONES	DEFINITIVAS							
	49001 DEL EXTERIOR										
	49002 DEL EXTERIOR					15.493,80		-15.493,80	-15.493,80		-15.493,80
	49003 Del Fondo Social Europeo.	162.049,00		162.049,00							-162.049,00
	Total Concepto	172.039,80		172.039,80	1.975,00	15.493,80		-13.518,80	-13.518,80		-185.558,60
	491 Del Fondo de Desarrollo Regional.										
	49100 Del Fondo de Desarrollo Regional.	68.566,88		68.566,88							-68.566,88
	49101 Del Fondo de Desarrollo Regional. (UIA FEDER)	586.382,34	1.428.644,10	2.015.026,44							-2.015.026,44
	Total Concepto	654.949,22	1.428.644,10	2.083.593,32							-2.083.593,32
	Total Artículo.	826.989,02	1.428.644,10	2.255.633,12	1.975,00	15.493,80		-13.518,80	-13.518,80		-2.269.151,92
	Total Capítulo	12.782.628,52	3.350.340,76	16.132.969,28	13.138.543,12	572.148,79		12.566.394,33	11.716.614,35	849.779,98	-3.566.574,95

ESTADO DE LIQUIDACIÓN DEL PRESUPUESTO DE INGRESOS: RESUMEN POR CLASIFICACIÓN ECONÓMICA

(2021)

Capítulo: 5 Ingresos patrimoniales.

ARTÍCULO	CONCEPTO SUBCONCEPTO	PREVISIONES PRESUPUESTARIAS			DERECHOS RECONOCIDOS	DERECHOS ANULADOS	DERECHOS CANCELADOS	DERECHOS RECONOCIDOS NETOS	RECAUDACIÓN NETA	DERECHOS PENDIENTES DE COBRO A 31 DE DICIEMBRE	EXCESO / DEFECTO PREVISIÓN
		INICIALES	MODIFICACIONES	DEFINITIVAS							
52	Intereses de depósitos.										
	520 Intereses de depósitos										
	52000 INTERESES EN CUENTAS CORRIENTES				2,55			2,55	2,55		2,55
	Total Concepto				2,55			2,55	2,55		2,55
	Total Artículo.				2,55			2,55	2,55		2,55
54	Rentas de bienes inmuebles.										
	541 Arrendamientos de fincas urbanas.										
	54100 PRODUCTO DEL ARRENDAM.DE FINCAS URBANAS	23.000,00		23.000,00	28.556,94	773,33		27.783,61	9.095,25	18.688,36	4.783,61
	Total Concepto	23.000,00		23.000,00	28.556,94	773,33		27.783,61	9.095,25	18.688,36	4.783,61
	Total Artículo.	23.000,00		23.000,00	28.556,94	773,33		27.783,61	9.095,25	18.688,36	4.783,61
55	Productos de concesiones y aprovechamientos especiales.										
	550 De concesiones admtivas con contraprestación periódica										
	55000 CONCESIONES ADMINISTRATIVAS	568.050,12		568.050,12	531.674,31			531.674,31	76.014,27	455.660,04	-36.375,81
	Total Concepto	568.050,12		568.050,12	531.674,31			531.674,31	76.014,27	455.660,04	-36.375,81
	554 Aprovechamientos agrícolas y forestales.										
	55400 Producto de explotaciones forestales.	400.000,00		400.000,00	593.341,46			593.341,46	520.657,21	72.684,25	193.341,46
	55402 COMPENSACION COMISION PROV.MONTES 15%	77.000,00	30.000,00	107.000,00	105.377,01			105.377,01	105.089,48	287,53	-1.622,99
	Total Concepto	477.000,00	30.000,00	507.000,00	698.718,47			698.718,47	625.746,69	72.971,78	191.718,47
	555 Aprovechamientos especiales con contraprestación.										
	55500 APROVECHAMIENTOS ESPECIALES	260.000,00		260.000,00	307.976,62			307.976,62	262.424,94	45.551,68	47.976,62

ESTADO DE LIQUIDACIÓN DEL PRESUPUESTO DE INGRESOS: RESUMEN POR CLASIFICACIÓN ECONÓMICA

(2021)

Capítulo: 5 Ingresos patrimoniales.

ARTÍCULO	CONCEPTO SUBCONCEPTO	PREVISIONES PRESUPUESTARIAS			DERECHOS RECONOCIDOS	DERECHOS ANULADOS	DERECHOS CANCELADOS	DERECHOS RECONOCIDOS NETOS	RECAUDACIÓN NETA	DERECHOS PENDIENTES DE COBRO A 31 DE DICIEMBRE	EXCESO / DEFECTO PREVISIÓN
		INICIALES	MODIFICACIONES	DEFINITIVAS							
	Total Concepto	260.000,00		260.000,00	307.976,62			307.976,62	262.424,94	45.551,68	47.976,62
	Total Artículo.	1.305.050,12	30.000,00	1.335.050,12	1.538.369,40			1.538.369,40	964.185,90	574.183,50	203.319,28
	Total Capítulo	1.328.050,12	30.000,00	1.358.050,12	1.566.928,89	773,33		1.566.155,56	973.283,70	592.871,86	208.105,44

18

6 Enajenación de inversiones reales.

[illegible]

ESTADO DE LIQUIDACIÓN DEL PRESUPUESTO DE INGRESOS: RESUMEN POR CLASIFICACIÓN ECONÓMICA

(2021)

Capítulo: 7 Transferencias de capital.

ARTÍCULO	CONCEPTO SUBCONCEPTO	PREVISIONES PRESUPUESTARIAS			DERECHOS RECONOCIDOS	DERECHOS ANULADOS	DERECHOS CANCELADOS	DERECHOS RECONOCIDOS NETOS	RECAUDACIÓN NETA	DERECHOS PENDIENTES DE COBRO A 31 DE DICIEMBRE	EXCESO / DEFECTO PREVISIÓN
		INICIALES	MODIFICACIONES	DEFINITIVAS							
72	De la Administración del Estado.										
	720 De la Administración General del Estado.										
	72001 De la Administración General del Estado. DUSI		5.358.737,22	5.358.737,22							-5.358.737,22
	72003 DE LA ADMON GNRAL DEL ESTADO (CASA DEL CORREGIDOR)					459.002,03		-459.002,03	-459.002,03		-459.002,03
	72004 DE LA ADMON GENERAL DEL ESTADO (PLAN MEJORA GESTION MPAL)										
	72007 DE LA ADMON. GRAL DEL ESTADO (ACCESIB PUENTE DE SAN PABLO)										
	Total Concepto		5.358.737,22	5.358.737,22		459.002,03		-459.002,03	-459.002,03		-5.817.739,25
	Total Artículo.		5.358.737,22	5.358.737,22		459.002,03		-459.002,03	-459.002,03		-5.817.739,25
75	De Comunidades Autónomas.										
	750 De la Administración General de las Comunidades Autónomas.										
	75002 Trans cap en cumplimiento de conv Serv Soc y Polit de Iguald		4.159,19	4.159,19	4.159,19			4.159,19	4.159,19		
	75064 DE LA JCCM. (ZONAS CAZA)										
	75066 DE LA JCCM (AHORRRO ENERGETICO9		1.156.149,32	1.156.149,32							-1.156.149,32
	75080 Otras transferencias de capital de la Admón Gnral de la C.A		100.000,00	100.000,00	50.000,00			50.000,00	50.000,00		-50.000,00
	Total Concepto		1.260.308,51	1.260.308,51	54.159,19			54.159,19	54.159,19		-1.206.149,32
	Total Artículo.		1.260.308,51	1.260.308,51	54.159,19			54.159,19	54.159,19		-1.206.149,32
76	De Entidades Locales.										
	761 De Diputaciones, Consejos o Cabildos.										
	76100 DE DIPUTACION, PLANES PROVINCIALES	362.400,00	259.200,00	621.600,00	354.894,37			354.894,37	354.894,37		-266.705,63

ESTADO DE LIQUIDACIÓN DEL PRESUPUESTO DE INGRESOS: RESUMEN POR CLASIFICACIÓN ECONÓMICA

(2021)

Capítulo: 7 Transferencias de capital.

ARTÍCULO	CONCEPTO SUBCONCEPTO	PREVISIONES PRESUPUESTARIAS			DERECHOS RECONOCIDOS	DERECHOS ANULADOS	DERECHOS CANCELADOS	DERECHOS RECONOCIDOS NETOS	RECAUDACIÓN NETA	DERECHOS PENDIENTES DE COBRO A 31 DE DICIEMBRE	EXCESO / DEFECTO PREVISIÓN
		INICIALES	MODIFICACIONES	DEFINITIVAS							
	76101 De Diputaciones, Consejos o Cabildos.					3.165,95		-3.165,95	-3.165,95		-3.165,95
	Total Concepto	362.400,00	259.200,00	621.600,00	354.894,37	3.165,95		351.728,42	351.728,42		-269.871,58
	767 De Consorcios.										
	76700 DE CONSORCIOS										
	76703 DE CONSORCIOS		121.041,84	121.041,84							-121.041,84
	Total Concepto		121.041,84	121.041,84							-121.041,84
	Total Artículo.	362.400,00	380.241,84	742.641,84	354.894,37	3.165,95		351.728,42	351.728,42		-390.913,42
79	Del exterior.										
	791 Del Fondo de Desarrollo Regional.										
	79100 Del Fondo de Desarrollo Regional.	1.645.605,23	152.318,22	1.797.923,45							-1.797.923,45
	Total Concepto	1.645.605,23	152.318,22	1.797.923,45							-1.797.923,45
	Total Artículo.	1.645.605,23	152.318,22	1.797.923,45							-1.797.923,45
	Total Capítulo	2.008.005,23	7.151.605,79	9.159.611,02	409.053,56	462.167,98		-53.114,42	-53.114,42		-9.212.725,44

ESTADO DE LIQUIDACIÓN DEL PRESUPUESTO DE INGRESOS: RESUMEN POR CLASIFICACIÓN ECONÓMICA

(2021)

Capítulo: 8 Activos financieros.

ARTÍCULO	CONCEPTO SUBCONCEPTO	PREVISIONES PRESUPUESTARIAS			DERECHOS RECONOCIDOS	DERECHOS ANULADOS	DERECHOS CANCELADOS	DERECHOS RECONOCIDOS NETOS	RECAUDACIÓN NETA	DERECHOS PENDIENTES DE COBRO A 31 DE DICIEMBRE	EXCESO / DEFECTO PREVISIÓN
		INICIALES	MODIFICACIONES	DEFINITIVAS							
83	Reintegros de préstamos de fuera del sector público.										
	830 Reintegros de préstamos de fuera del sector público a c/p										
	83000 ANTICIPOS PAGAS PERSONAL(FUNCIONARIOS)				2.500,00			2.500,00	700,00	1.800,00	2.500,00
	83001 ANTICIPOS PAGAS PERSONAL (LABORAL)				4.200,00			4.200,00	600,00	3.600,00	4.200,00
	Total Concepto				6.700,00			6.700,00	1.300,00	5.400,00	6.700,00
	831 Reintegros de préstamos de fuera del sector público a l/p										
	83100 PRESTAMOS PERSONAL FUNCIONARIO LP	50.000,00		50.000,00	47.500,00			47.500,00	10.125,03	37.374,97	-2.500,00
	83101 PRESTAMOS PERSONAL LABORAL LP	50.000,00		50.000,00	28.200,00			28.200,00	3.080,00	25.120,00	-21.800,00
	Total Concepto	100.000,00		100.000,00	75.700,00			75.700,00	13.205,03	62.494,97	-24.300,00
	Total Artículo.	100.000,00		100.000,00	82.400,00			82.400,00	14.505,03	67.894,97	-17.600,00
87	Remanente de tesorería.										
	870 Remanente de tesorería.										
	87000 Para gastos generales.		16.431.806,02	16.431.806,02							-16.431.806,02
	87010 Para gastos con financiación afectada.		5.526.451,57	5.526.451,57							-5.526.451,57
	Total Concepto		21.958.257,59	21.958.257,59							-21.958.257,59
	Total Artículo.		21.958.257,59	21.958.257,59							-21.958.257,59
	Total Capítulo	100.000,00	21.958.257,59	22.058.257,59	82.400,00			82.400,00	14.505,03	67.894,97	-21.975.857,59

ESTADO DE LIQUIDACIÓN DEL PRESUPUESTO DE INGRESOS: RESUMEN POR CLASIFICACIÓN ECONÓMICA
(2021)

Capítulo: 9 Pasivos financieros.

ARTÍCULO	CONCEPTO SUBCONCEPTO	PREVISIONES PRESUPUESTARIAS			DERECHOS RECONOCIDOS	DERECHOS ANULADOS	DERECHOS CANCELADOS	DERECHOS RECONOCIDOS NETOS	RECAUDACIÓN NETA	DERECHOS PENDIENTES DE COBRO A 31 DE DICIEMBRE	EXCESO / DEFECTO PREVISIÓN
		INICIALES	MODIFICACIONES	DEFINITIVAS							
91	Préstamos recibidos en euros.										
	911 Préstamos recibidos a l/p de entes del sector público.										
	91100 Préstamos recibidos a l/p de entes del sector público.										
	91101 Préstamos recibidos a l/p de entes del sector público.										
	Total Concepto										
	Total Artículo.										
	Total Capítulo										
	Total	54.763.946,97	32.653.781,34	87.417.728,31	56.571.679,05	2.532.531,58	314.729,56	53.724.417,91	47.590.214,26	6.134.203,65	-33.693.310,40

(2021)

Pág.

1

ESTADO DE LIQUIDACIÓN DEL PRESUPUESTO POR BOLSA DE VINCULACIÓN

I.LIQUIDACIÓN DEL PRESUPUESTO DE GASTOS POR BOLSAS DE VINCULACIÓN

BOLSA DE VINCULACIÓN			CRÉDITOS PRESUPUESTARIOS			GASTOS COMPROMET.	OBLIGACIONES RECONOCIDAS NETAS	PAGOS	OBLIGACIONES PENDIENTES DE PAGO A 31 DE DICIEMBRE	REMANENTES DE CRÉDITO
			INICIALES	MODIFICACIONES	DEFINITIVAS					
01	011	3	769.663,37	211.919,92	981.583,29	894.292,59	856.723,31	854.971,76	1.751,55	124.859,98
01	011	9	679.324,07	3.850.598,82	4.529.922,89	4.529.922,89	4.529.922,89	4.529.922,89		
01	011	91317		636.388,11	636.388,11	636.388,11	636.388,11		636.388,11	
01	132	1	3.443.783,92		3.443.783,92	3.038.174,44	3.036.724,44	3.036.724,44		407.059,48
01	132	20	22.000,00		22.000,00					22.000,00
01	132	21	73.000,00	678,66	73.678,66	53.513,12	30.477,38	26.516,35	3.961,03	43.201,28
01	132	22	160.000,00	23.916,98	183.916,98	126.365,84	101.002,22	99.502,22	1.500,00	82.914,76
01	132	6								
01	132	62	94.000,00	176.743,01	270.743,01	87.051,87	64.559,32	54.968,86	9.590,46	206.183,69
01	132	62400	20.000,00	-20.000,00						
01	132	62500	15.000,00		15.000,00	13.685,02	12.946,92	12.946,92		2.053,08
01	1330	22708	200.000,00	21.492,75	221.492,75	183.725,61	182.086,20	182.086,20		39.406,55
01	133	21	15.000,00	6.212,04	21.212,04	18.148,11	15.580,74	15.580,74		5.631,30
01	133	22	316.000,00	4.481,84	320.481,84	310.041,81	297.467,13	297.359,44	107,69	23.014,71
01	133	61	100.000,00	400.000,00	500.000,00	3.775,66				500.000,00
01	135	21	4.000,00		4.000,00	1.818,40	138,85	138,85		3.861,15
01	135	22	25.000,00		25.000,00	11.116,05	9.964,87	9.964,87		15.035,13
01	135	6	10.000,00		10.000,00	9.810,56				10.000,00
01	135	62		50.000,00	50.000,00					50.000,00
01	136	1	1.898.079,49	137.469,82	2.035.549,31	1.710.912,93	1.705.992,25	1.701.984,91	4.007,34	329.557,06
01	136	20								
01	136	21	65.000,00	25.277,80	90.277,80	58.732,13	49.490,23	49.490,23		40.787,57
01	136	22	103.000,00	12.327,15	115.327,15	91.283,13	62.508,60	62.508,60		52.818,55
01	136	6	70.000,00	-13.660,90	56.339,10	40.703,09	15.941,27	15.941,27		40.397,83
01	136	62		450.000,00	450.000,00					450.000,00
01	136	63200	50.000,00	-50.000,00						
01	151	1	377.065,09	-17.000,00	360.065,09	353.934,56	353.934,56	353.934,56		6.130,53
01	151	20								
01	151	21	4.000,00	9.720,90	13.720,90	13.712,21	11.321,59	8.721,59	2.600,00	2.399,31
01	151	22	17.000,00	26.801,80	43.801,80	19.856,33	19.675,47	19.675,47		24.126,33
01	151	6	60.000,00	3.685.513,26	3.745.513,26	3.689.376,64	3.015.332,01	2.960.480,52	54.851,49	730.181,25
Suma			8.590.915,94	9.628.881,96	18.219.797,90	15.896.341,10	15.008.178,36	14.293.420,69	714.757,67	3.211.619,54

(2021)

Pág.

2

ESTADO DE LIQUIDACIÓN DEL PRESUPUESTO POR BOLSA DE VINCULACIÓN

I.LIQUIDACIÓN DEL PRESUPUESTO DE GASTOS POR BOLSAS DE VINCULACIÓN

BOLSA DE VINCULACIÓN			CRÉDITOS PRESUPUESTARIOS			GASTOS COMPROMET.	OBLIGACIONES RECONOCIDAS NETAS	PAGOS	OBLIGACIONES PENDIENTES DE PAGO A 31 DE DICIEMBRE	REMANENTES DE CRÉDITO
			INICIALES	MODIFICACIONES	DEFINITIVAS					
01	151	60000		16.282,83	16.282,83	14.619,70	14.619,70	14.619,70		1.663,13
01	151	60901		68.947,07	68.947,07	30.057,11	30.057,11	30.057,11		38.889,96
01	151	61		778.676,39	778.676,39					778.676,39
01	151	62		35.000,00	35.000,00					35.000,00
01	1520	62700	513.312,83	986.236,66	1.499.549,49	21.538,00	21.538,00	21.538,00		1.478.011,49
01	152	20	66.954,87	6.034,34	72.989,21	66.396,24	64.655,88	64.655,88		8.333,33
01	152	21	70.000,00	5.993,37	75.993,37	74.161,83	56.367,46	54.178,36	2.189,10	19.625,91
01	152	22	805.708,61	274.232,32	1.079.940,93	946.778,91	709.326,19	709.326,19		370.614,74
01	152	23								
01	152	6	80.000,00	774.995,76	854.995,76	787.721,82	589.081,55	589.081,55		265.914,21
01	153	21	8.000,00		8.000,00	6.129,59	2.129,59	2.129,59		5.870,41
01	153	22	30.000,00	7.994,44	37.994,44	18.294,09	11.521,21	11.521,21		26.473,23
01	1532	61902	1.000.000,00	-732.497,53	267.502,47	146.460,53				267.502,47
01	153	61	1.282.000,00	1.698.026,63	2.980.026,63	707.274,91	635.836,14	635.836,14		2.344.190,49
01	161	1	501.717,65		501.717,65	501.081,53	501.081,53	501.081,53		636,12
01	161	6	450.000,00	364.166,69	814.166,69	708.883,34	177.266,72	177.266,72		636.899,97
01	161	61		2.269.965,39	2.269.965,39					2.269.965,39
01	16	22	1.490.525,32	381.377,15	1.871.902,47	1.582.065,27	1.148.735,11	1.148.715,22	19,89	723.167,36
01	162	22	2.335.384,64	216.189,31	2.551.573,95	2.270.319,52	1.969.324,01	1.969.324,01		582.249,94
01	162	46	56.000,00	27.758,39	83.758,39	27.758,39	27.758,39	27.758,39		56.000,00
01	163	1	186.489,00		186.489,00	186.339,20	186.339,20	186.339,20		149,80
01	163	20	10.000,00		10.000,00					10.000,00
01	163	22	2.277.000,00	178.345,20	2.455.345,20	2.455.315,63	1.841.630,85	1.841.630,85		613.714,35
01	165	1	172.791,02	-23.509,64	149.281,38	149.278,66	149.278,66	149.278,66		2,72
01	165	20	4.200,00	4.200,00	8.400,00					8.400,00
01	165	21	247.000,00	25.131,20	272.131,20	267.707,62	214.122,07	214.122,07		58.009,13
01	165	22	1.422.123,86	473.290,46	1.895.414,32	769.741,30	595.058,24	594.658,94	399,30	1.300.356,08
01	165	62700	100.000,00	49.304,25	149.304,25	111.422,27	111.102,62	111.102,62		38.201,63
01	165	62701		1.156.149,32	1.156.149,32	1.156.149,32	1.080.572,23	1.080.572,23		75.577,09
01	171	1	246.315,92	-19.590,62	226.725,30	226.423,53	226.423,53	226.423,53		301,77
01	171	20	10.600,00		10.600,00					10.600,00
Suma			21.957.039,66	18.651.581,34	40.608.621,00	29.128.259,41	25.372.004,35	24.654.638,39	717.365,96	15.236.616,65

(2021)

Pág.

3

ESTADO DE LIQUIDACIÓN DEL PRESUPUESTO POR BOLSA DE VINCULACIÓN

I.LIQUIDACIÓN DEL PRESUPUESTO DE GASTOS POR BOLSAS DE VINCULACIÓN

BOLSA DE VINCULACIÓN			CRÉDITOS PRESUPUESTARIOS			GASTOS COMPROMET.	OBLIGACIONES RECONOCIDAS NETAS	PAGOS	OBLIGACIONES PENDIENTES DE PAGO A 31 DE DICIEMBRE	REMANENTES DE CRÉDITO
			INICIALES	MODIFICACIONES	DEFINITIVAS					
01	171	21	17.000,00	4.590,91	21.590,91	15.016,81	14.274,80	14.274,80		7.316,11
01	171	22	676.000,00	201.774,97	877.774,97	845.555,49	569.515,59	569.515,59		308.259,38
01	171	6	320.000,00	223.754,04	543.754,04	395.355,36	227.611,65	227.611,65		316.142,39
01	172	1	507.776,94	-21.000,00	486.776,94	486.661,85	486.661,85	486.661,85		115,09
01	1721	45501	77.000,00	30.000,00	107.000,00	105.490,88	105.490,88	105.490,88		1.509,12
01	172	21	2.000,00	1.653,44	3.653,44	3.632,74	3.430,28	3.430,28		223,16
01	172	22	68.546,98	59.996,71	128.543,69	62.165,03	29.016,93	29.016,93		99.526,76
01	1722	6	296.312,83	844.931,91	1.141.244,74	19.335,42	1.221,72	1.221,72		1.140.023,02
01	172	62	269.059,78	819.295,08	1.088.354,86	33.594,86	13.550,91	13.550,91		1.074.803,95
01	172	64		2.411,95	2.411,95					2.411,95
01	179	22								
01	179	62								
01	221	1	4.580.290,49	-96.131,94	4.484.158,55	3.933.066,36	3.916.954,27	3.577.327,47	339.626,80	567.204,28
01	221	22	3.000,00		3.000,00	2.844,97				3.000,00
01	221	8								
01	221	83	100.000,00		100.000,00	82.400,00	82.400,00	82.400,00		17.600,00
01	221	83001								
01	231	1	1.278.950,92	245.216,69	1.524.167,61	1.268.976,06	1.268.976,06	1.265.547,74	3.428,32	255.191,55
01	231	20								
01	231	21	10.000,00	2.149,89	12.149,89	10.708,52	8.807,61	8.451,87	355,74	3.342,28
01	231	22	1.402.046,24	915.864,50	2.317.910,74	2.020.424,64	1.859.766,60	1.838.646,85	21.119,75	458.144,14
01	231	48	238.249,16	336.707,97	574.957,13	477.957,13	236.773,99	235.523,99	1.250,00	338.183,14
01	231	6		54.159,19	54.159,19	51.107,10	50.917,10	46.948,00	3.969,10	3.242,09
01	241	1	120.000,00	1.135.563,66	1.255.563,66	530.497,09	530.497,09	504.833,86	25.663,23	725.066,57
01	241	21		1.667,72	1.667,72					1.667,72
01	241	22	276.000,00	446.684,55	722.684,55	245.262,94	212.494,63	183.276,51	29.218,12	510.189,92
01	2412	45001	13.728,00	54.912,00	68.640,00					68.640,00
01	2412	47901	83.328,00	124.992,00	208.320,00					208.320,00
01	2412	47902	49.248,00	73.872,00	123.120,00					123.120,00
01	2412	48906	186.160,00	279.240,00	465.400,00					465.400,00
01	2412	48907	49.728,00	74.592,00	124.320,00					124.320,00
Suma			32.581.465,00	24.468.480,58	57.049.945,58	39.718.312,66	34.990.366,31	33.848.369,29	1.141.997,02	22.059.579,27

(2021)

Pág.

4

ESTADO DE LIQUIDACIÓN DEL PRESUPUESTO POR BOLSA DE VINCULACIÓN

I.LIQUIDACIÓN DEL PRESUPUESTO DE GASTOS POR BOLSAS DE VINCULACIÓN

BOLSA DE VINCULACIÓN			CRÉDITOS PRESUPUESTARIOS			GASTOS COMPROMET.	OBLIGACIONES RECONOCIDAS NETAS	PAGOS	OBLIGACIONES PENDIENTES DE PAGO A 31 DE DICIEMBRE	REMANENTES DE CRÉDITO
			INICIALES	MODIFICACIONES	DEFINITIVAS					
01	2412	48908	70.848,00	106.272,00	177.120,00					177.120,00
01	2412	48909	38.080,00	57.120,00	95.200,00					95.200,00
01	2412	48910	39.187,00	58.780,00	97.967,00					97.967,00
01	241	48		32.721,79	32.721,79	32.721,79				32.721,79
01	241	48100		208.750,00	208.750,00	120.088,42	120.088,42	120.088,42		88.661,58
01	3	1	86.918,71		86.918,71	49.130,32	49.130,32	49.130,32		37.788,39
01	311	22								
01	323	1	349.288,62	15.000,00	364.288,62	363.481,73	363.481,73	363.481,73		806,89
01	323	20	70.000,00		70.000,00	69.058,83	69.058,68	69.058,68		941,32
01	323	21	15.000,00	852,04	15.852,04	15.848,13	13.799,83	13.628,37	171,46	2.052,21
01	323	22	1.050.784,00	413.332,04	1.464.116,04	1.463.625,61	1.104.814,14	1.104.814,14		359.301,90
01	326	1	736.002,01		736.002,01	733.934,83	733.934,83	733.934,83		2.067,18
01	326	20								
01	326	21	1.000,00	1.781,65	2.781,65	2.606,20	2.372,72	2.372,72		408,93
01	326	22	292.000,00	10.319,00	302.319,00	185.964,05	166.296,81	162.551,71	3.745,10	136.022,19
01	326	41	20.000,00		20.000,00	20.000,00				20.000,00
01	326	48	308.685,45	269.790,52	578.475,97	209.083,69	209.083,69	100.398,24	108.685,45	369.392,28
01	326	62	40.000,00	-7.316,87	32.683,13	24.830,87	19.410,86	19.410,86		13.272,27
01	327	1	103.050,92		103.050,92	101.403,96	101.403,96	101.403,96		1.646,96
01	327	22	97.000,00	36.955,02	133.955,02	105.774,77	92.520,69	91.920,69	600,00	41.434,33
01	327	48	15.000,00	8.000,00	23.000,00	17.000,00	17.000,00	17.000,00		6.000,00
01	330	1	179.760,88		179.760,88	178.235,03	178.235,03	178.235,03		1.525,85
01	330	20								
01	330	21								
01	330	22	111.000,00	149.132,64	260.132,64	229.803,18	178.299,21	131.064,02	47.235,19	81.833,43
01	330	4	2.500,00		2.500,00					2.500,00
01	330	41								
01	330	46	125.000,00	-20.063,84	104.936,16	30.000,00	30.000,00	30.000,00		74.936,16
01	330	48	50.000,00	-21.378,00	28.622,00	25.622,00	13.000,00	7.000,00	6.000,00	15.622,00
01	332	1	14.521,37		14.521,37	10.580,11	10.580,11	10.580,11		3.941,26
01	332	2	1.000,00		1.000,00	363,68	363,68	363,68		636,32
Suma			36.398.091,96	25.788.528,57	62.186.620,53	43.707.469,86	38.463.241,02	37.154.806,80	1.308.434,22	23.723.379,51

(2021)

Pág.

5

ESTADO DE LIQUIDACIÓN DEL PRESUPUESTO POR BOLSA DE VINCULACIÓN

I.LIQUIDACIÓN DEL PRESUPUESTO DE GASTOS POR BOLSAS DE VINCULACIÓN

BOLSA DE VINCULACIÓN			CRÉDITOS PRESUPUESTARIOS			GASTOS COMPROMET.	OBLIGACIONES RECONOCIDAS NETAS	PAGOS	OBLIGACIONES PENDIENTES DE PAGO A 31 DE DICIEMBRE	REMANENTES DE CRÉDITO
			INICIALES	MODIFICACIONES	DEFINITIVAS					
01	332	22	5.000,00		5.000,00					5.000,00
01	334	1	40.128,44		40.128,44	40.032,60	40.032,60	40.032,60		95,84
01	334	22	225.000,00	49.554,17	274.554,17	273.054,17	273.054,17	254.429,17	18.625,00	1.500,00
01	336	76	300.000,00	600.000,00	900.000,00	900.000,00	300.000,00	300.000,00		600.000,00
01	338	1	77.332,93		77.332,93	58.371,39	58.371,39	58.371,39		18.961,54
01	338	21	1.000,00		1.000,00	489,77				1.000,00
01	338	22	522.000,00	62.769,76	584.769,76	553.776,01	455.486,23	454.816,73	669,50	129.283,53
01	338	48	60.000,00	-45.000,00	15.000,00	15.000,00	15.000,00	15.000,00		
01	342	20800	136.026,29		136.026,29	127.129,80	127.129,56	127.129,56		8.896,73
01	342	6	150.000,00	500.000,00	650.000,00	123.321,57	90.427,13	90.427,13		559.572,87
01	431	1	150.234,75		150.234,75	148.597,41	148.597,41	148.597,41		1.637,34
01	431	21								
01	431	22								
01	4320	16000		29.700,00	29.700,00	1.028,89	1.028,89	1.028,89		28.671,11
01	4320	48900		52.000,00	52.000,00	9.000,00	9.000,00		9.000,00	43.000,00
01	4320	61901		303.000,00	303.000,00					303.000,00
01	4320	62200		161.000,00	161.000,00					161.000,00
01	4320	62700	177.696,00	432.184,80	609.880,80	10.285,00				609.880,80
01	4320	62701		80.000,00	80.000,00					80.000,00
01	4320	64000		22.000,00	22.000,00					22.000,00
01	4320	64100		95.000,00	95.000,00					95.000,00
01	432	1	152.411,39		152.411,39	140.184,47	140.184,47	140.184,47		12.226,92
01	432	14300		92.300,00	92.300,00	5.927,37	5.927,37	5.927,37		86.372,63
01	432	20	18.500,00	1.531,00	20.031,00	19.903,00	19.903,00	19.903,00		128,00
01	432	22	361.662,15	443.641,81	805.303,96	442.453,61	283.245,63	283.016,75	228,88	522.058,33
01	432	48	35.000,00		35.000,00	20.000,00	10.000,00	10.000,00		25.000,00
01	4330	62701	177.120,00	511.944,71	689.064,71	49.906,23	43.366,18	43.366,18		645.698,53
01	433	22								
01	433	48	303.000,00		303.000,00	14.000,00	14.000,00		14.000,00	289.000,00
01	4411	47900		561.358,21	561.358,21	451.597,02	451.597,02	451.597,02		109.761,19
01	441	20	480.000,00	36.666,74	516.666,74	513.333,48	458.049,93	458.049,93		58.616,81
Suma			39.770.203,91	29.778.179,77	69.548.383,68	47.624.861,65	41.407.642,00	40.056.684,40	1.350.957,60	28.140.741,68

(2021)

Pág.

6

ESTADO DE LIQUIDACIÓN DEL PRESUPUESTO POR BOLSA DE VINCULACIÓN

I.LIQUIDACIÓN DEL PRESUPUESTO DE GASTOS POR BOLSAS DE VINCULACIÓN

BOLSA DE VINCULACIÓN			CRÉDITOS PRESUPUESTARIOS			GASTOS COMPROMET.	OBLIGACIONES RECONOCIDAS NETAS	PAGOS	OBLIGACIONES PENDIENTES DE PAGO A 31 DE DICIEMBRE	REMANENTES DE CRÉDITO
			INICIALES	MODIFICACIONES	DEFINITIVAS					
01	441	48	72.200,00	6.016,63	78.216,63	78.216,63	54.149,99	54.149,99		24.066,64
01	450	1	577.177,68	-16.394,06	560.783,62	560.706,39	560.706,39	560.706,39		77,23
01	450	20	10.000,00		10.000,00	1.431,65	486,33	486,33		9.513,67
01	450	21	37.000,00	9.729,20	46.729,20	44.546,44	19.500,05	19.329,97	170,08	27.229,15
01	450	22	34.100,00	519,70	34.619,70	34.299,10	8.662,39	6.914,97	1.747,42	25.957,31
01	450	6		5.370,12	5.370,12	5.370,12	5.370,12	5.370,12		
01	4910	62700	472.017,91	887.739,79	1.359.757,70	272.657,10	163.438,93	163.438,93		1.196.318,77
01	491	22	6.000,00	1.108,36	7.108,36	1.662,54	1.662,54	1.662,54		5.445,82
01	491	6	151.200,00	463.182,77	614.382,77					614.382,77
01	493	1	258.207,17		258.207,17	177.729,09	177.729,09	177.729,09		80.478,08
01	493	12	16.071,47		16.071,47					16.071,47
01	493	21	10.000,00		10.000,00	9.929,04	8.126,14	6.663,63	1.462,51	1.873,86
01	493	22	33.000,00	2.000,00	35.000,00	31.914,88	31.639,94	31.639,94		3.360,06
01	493	23		16.000,00	16.000,00	8.906,16	8.906,16	8.906,16		7.093,84
01	912	1	845.675,97	-10.000,00	835.675,97	834.376,83	834.376,83	832.278,68	2.098,15	1.299,14
01	912	22	52.500,00	18.966,10	71.466,10	66.551,78	64.858,47	64.386,57	471,90	6.607,63
01	912	23	115.500,00		115.500,00	94.429,40	94.429,40	93.457,40	972,00	21.070,60
01	912	48	115.000,00	6.500,00	121.500,00	106.940,00	106.940,00	106.940,00		14.560,00
01	920	1	1.868.368,07	39.442,68	1.907.810,75	1.860.830,05	1.860.830,05	1.860.830,05		46.980,70
01	920	20	67.116,46	10.188,46	77.304,92	59.061,31	52.983,69	52.983,69		24.321,23
01	920	21	39.500,00	1.557,54	41.057,54	35.520,01	21.474,67	20.374,67	1.100,00	19.582,87
01	920	22	647.500,00	132.979,27	780.479,27	771.071,06	561.459,87	560.996,02	463,85	219.019,40
01	920	23	33.042,35		33.042,35	18.439,51	18.439,51	18.121,27	318,24	14.602,84
01	920	27								
01	920	46	20.000,00		20.000,00	17.828,25	12.318,05	12.318,05		7.681,95
01	920	62	80.000,00	132.846,14	212.846,14	22.227,47	8.999,54	8.559,54	440,00	203.846,60
01	923	1	74.510,12		74.510,12	18.803,54	18.803,54	18.803,54		55.706,58
01	924	22	30.000,00	7.449,15	37.449,15	35.450,60	26.307,45	26.307,45		11.141,70
01	924	6	600.000,00	198.597,50	798.597,50	90.247,05	52.102,85	52.102,85		746.494,65
01	925	22								
01	929	50	600.000,00		600.000,00					600.000,00
Suma			46.635.891,11	31.691.979,12	78.327.870,23	52.884.007,65	46.182.343,99	44.822.142,24	1.360.201,75	32.145.526,24

(2021)

Pág. 7

ESTADO DE LIQUIDACIÓN DEL PRESUPUESTO POR BOLSA DE VINCULACIÓN

I.LIQUIDACIÓN DEL PRESUPUESTO DE GASTOS POR BOLSAS DE VINCULACIÓN

BOLSA DE VINCULACIÓN			CRÉDITOS PRESUPUESTARIOS			GASTOS COMPROMET.	OBLIGACIONES RECONOCIDAS NETAS	PAGOS	OBLIGACIONES PENDIENTES DE PAGO A 31 DE DICIEMBRE	REMANENTES DE CRÉDITO
			INICIALES	MODIFICACIONES	DEFINITIVAS					
01	931	1	436.492,66		436.492,66	424.093,79	424.093,79	424.093,79		12.398,87
01	931	22	36.000,00		36.000,00	28.581,57	23.410,40	22.453,07	957,33	12.589,60
01	931	23	30.000,00		30.000,00	29.900,00	29.900,00	26.400,00	3.500,00	100,00
01	932	1	663.101,59		663.101,59	585.937,56	585.937,56	585.937,56		77.164,03
01	932	20	100.000,00	16.666,66	116.666,66	116.666,66	108.333,29	108.333,29		8.333,37
01	932	22	160.000,00	207.593,95	367.593,95	367.480,67	289.713,39	289.713,39		77.880,56
01	932	23								
01	9330	6		456.667,34	456.667,34					456.667,34
01	933	1	182.182,20		182.182,20	130.268,93	130.268,93	130.268,93		51.913,27
01	933	22								
01	933	6		108.900,00	108.900,00	101.640,00	25.410,00	25.410,00		83.490,00
01	933	63201		3.165,95	3.165,95					3.165,95
01	934	1	218.890,69	-3.500,00	215.390,69	203.296,17	203.296,17	203.296,17		12.094,52
01	934	22	11.000,00	5.813,67	16.813,67	16.710,26	9.450,26	9.450,26		7.363,41
01	941	22	1.000,00		1.000,00					1.000,00
01	943	41	1.430.000,00		1.430.000,00	1.424.000,00	1.320.336,61	558.385,69	761.950,92	109.663,39
01	943	41002	2.400.000,00		2.400.000,00	2.231.615,96	2.231.615,96	1.334.155,65	897.460,31	168.384,04
01	943	449	1.507.170,66	166.494,65	1.673.665,31	1.630.132,93	1.630.132,93	1.540.089,91	90.043,02	43.532,38
01	943	71000	32.632,89		32.632,89					32.632,89
01	943	71002	42.000,00		42.000,00	34.164,89	34.164,89		34.164,89	7.835,11
01	943	71004	23.000,00		23.000,00	15.081,05	15.081,05		15.081,05	7.918,95
Suma			53.909.361,80	32.653.781,34	86.563.143,14	60.223.578,09	53.243.489,22	50.080.129,95	3.163.359,27	33.319.653,92

EJERCICIO 2021

BALANCE

CUENTAS	ACTIVO	NOTAS EN MEMORIA	EJ. 2021	EJ. 2020	CUENTAS	PATRIMONIO NETO Y PASIVO	NOTAS EN MEMORIA	EJ. 2021	EJ. 2020
	A) Activo no corriente		249.416.665,95			A) Patrimonio neto		221.758.665,77	11.778.228,59
	I) Inmovilizado intangible		25.410,00			I) Patrimonio		166.498.684,01	
200,201,(2800),(2801)	1. Inversión en investigación y desarrollo				100,101	1. Patrimonio		166.498.684,01	
203,(2803),(2903)	2. Propiedad industrial e intelectual		25.410,00			II) Patrimonio generado		53.409.636,84	11.778.228,59
206,(2806),(2906)	3. Aplicaciones informáticas				120	1. Resultados de ejercicios anteriores		41.631.408,25	
207,(2807),(2907)	4. Inversiones sobre activos utilizados en régimen de arrendamiento o cedidos				129	2. Resultado del ejercicio		11.778.228,59	11.778.228,59
208,209,(2809),(2909)	5. Otro inmovilizado intangible					III) Ajustes por cambios de valor		300.203,35	
	II) Inmovilizado material		246.228.553,59		136	1. Inmovilizado no financiero		300.203,35	
210,(2810),(2910),(2990)	1. Terrenos		71.426.374,81			IV) Subvenciones recibidas pendientes de imputación a resultados		1.550.141,57	
211,(2811),(2911),(2991)	2. Construcciones		97.699.844,47			1. Subvenciones recibidas pendientes de imputación a resultados		1.550.141,57	
212,(2812),(2912),(2992)	3. Infraestructuras		33.486.954,14		130,131,132				
213,(2813),(2913),(2993)	4. Bienes del patrimonio histórico		25.901,81			B) Pasivo no corriente		43.817.005,86	
214,215,216,217	5. Otro inmovilizado material		39.435.572,40			II) Deudas a largo plazo		43.817.005,86	
,218,219,(2814),(2815)					170,177	2. Deudas con entidades de crédito		43.817.005,86	
,(2816),(2817),(2818),(2819)						C) Pasivo corriente		11.618.701,51	
,(2914),(2915),(2916),(2917)						II) Deudas a corto plazo		5.878.241,74	
,(2918),(2919),(2999)						2. Deudas con entidades de crédito		4.558.289,56	
2300,2310,232,233	6. Inmovilizado material en curso y anticipos		4.153.905,96		520,521,527	4. Otras deudas		1.319.952,18	
,234,235,237,238					4003,4013,41313,4183				
,2390					,523,524,528,529				
	III) Inversiones inmobiliarias				,560,561	IV) Acreedores y otras cuentas a pagar a corto plazo		5.740.459,77	
220,(2820),(2920)	1. Terrenos					1. Acreedores por operaciones de gestión		3.022.787,14	
221,(2821),(2921)	2. Construcciones				4000,4010,4130,41310				
2301,2311,2391	3. Inversiones inmobiliarias en curso y anticipos				,416,4180,522				
	IV) Patrimonio público del suelo		1.732.677,85		4001,4011,410,41311	2. Otras cuentas a pagar		1.984.848,88	
240,(2840),(2930)	1. Terrenos		1.732.677,85		,414,4181,419,550				
241,(2841),(2931)	2. Construcciones				,554,559				
243,244,248	3. En construcción y anticipos				475,476,477	3. Administraciones públicas		732.823,75	
249,(2849),(2939)	4. Otro patrimonio público del suelo								
	V) Inversiones financieras a largo plazo en entidades del grupo, multigrupo y asociadas		1.430.024,51						
2500,2510,(2940)	1. Inversiones financieras en patrimonio de entidades de derecho público								
2501,2511,(259),(2941)	2. Inversiones financieras en patrimonio de sociedades		1.430.024,51						
2502,2512,(2942)	3. Inversiones financieras en patrimonio de otras entidades								
252,253,255,(295)	4. Créditos y valores representativos de deuda								
,(2960)									
257,258,(2961),(2962)	5. Otras inversiones financieras								
	VI) Inversiones financieras a largo plazo								
260,(269)	1. Inversiones financieras en patrimonio								
261,2620,2629,264	2. Créditos y valores representativos de deuda								
,266,267,(297),(2980)									
263	3. Derivados financieros								
268,27,(2981),(2982)	4. Otras inversiones financieras								

EJERCICIO 2021

BALANCE

CUENTAS	ACTIVO	NOTAS EN MEMORIA	EJ. 2021	EJ. 2020	CUENTAS	PATRIMONIO NETO Y PASIVO	NOTAS EN MEMORIA	EJ. 2021	EJ. 2020
2621,(2983)	VII) Deudores y otras cuentas a cobrar a largo plazo 1. Deudores y otras cuentas a cobrar a largo plazo								
	B) Activo corriente		27.777.707,19						
38,(398)	I) Activos en estado de venta 1. Activos en estado de venta								
37	II) Existencias 1. Activos construidos o adquiridos para otras entidades								
30,35,(390),(395)	2. Mercaderías y productos terminados								
31,32,33,34	3. Aprovisionamientos y otros								
,36,(391),(392),(393)									
,(394),(396)									
4300,4310,4430,446	III) Deudores y otras cuentas a cobrar		11.430.332,32						
,(4900)	1. Deudores por operaciones de gestión		10.456.930,33						
4301,4311,4431,440	2. Otras cuentas a cobrar		953.608,13						
,441,442,449,(4901)									
,550,555,558	3. Administraciones públicas		19.793,86						
470,471,472	4. Deudores por administración de recursos por cuenta de otros entes públicos								
450,455,456									
	IV) Inversiones financieras a corto plazo en entidades del grupo, multigrupo y asociadas		7.303,12						
530,531,(539),(594)	1. Inversiones financieras en patrimonio de entidades del grupo, multigrupo y asociadas								
4302,4312,4432,(4902)	2. Créditos y valores representativos de deuda		7.303,12						
,532,533,535,(595)									
,(5960)									
536,537,538,(5961)	3. Otras inversiones								
,(5962)									
540,(549)	V) Inversiones financieras a corto plazo		114.912,97						
4303,4313,4433,(4903)	1. Inversiones financieras en patrimonio								
,541,542,544,546	2. Créditos y valores representativos de deuda		114.912,97						
,547,(597),(5980)									
543	3. Derivados financieros								
545,548,565,566	4. Otras inversiones financieras								
,(5981),(5982)									
480,567	VI) Ajustes por periodificación 1. Ajustes por periodificación								
577	VII) Efectivo y otros activos líquidos equivalentes		16.225.158,78						
556,570,571,573	1. Otros activos líquidos equivalentes								
,574,575	2. Tesorería		16.225.158,78						
TOTAL ACTIVO (A+B)			277.194.373,14		TOTAL PATRIMONIO NETO Y PASIVO (A+B+C)			277.194.373,14	11.778.228,59

CUENTA DEL RESULTADO ECONÓMICO-PATRIMONIAL
EJERCICIO 2021

CUENTAS	NOTAS EN MEMORIA	EJ.: 2021	EJ.: 2020
1. Ingresos tributarios y urbanísticos		36.732.091,52	36.216.204,69
72,73 a) Impuestos		25.027.318,98	24.755.260,07
740,742 b) Tasas		11.377.355,42	11.271.992,52
744 c) Contribuciones especiales		179.255,50	184.084,06
745,746 d) Ingresos urbanísticos		148.161,62	4.868,04
2. Transferencias y subvenciones recibidas		15.947.560,87	11.873.869,08
a) Del ejercicio		15.707.532,64	11.770.671,57
751 a.1) Subvenciones recibidas para financiar gastos del ejercicio		-297.248,61	277.977,75
750 a.2) Transferencias		16.004.781,25	11.492.693,82
752 a.3) Subvenciones recibidas para cancelación de pasivos que no supongan financiación específica de un elemento patrimonial			
7530 b) Imputación de subvenciones para el inmovilizado no financiero			
754 c) Imputación de subvenciones para activos corrientes y otras		240.028,23	103.197,51
3. Ventas y prestaciones de servicios		372.024,41	294.392,29
700,701,702,703 a) Ventas		4.347,60	2.039,64
,704			
741,705 b) Prestación de servicios		367.676,81	292.352,65
707 c) Imputación de ingresos por activos construidos o adquiridos para otras entidades			
71,7940,(6940) 4. Variación de existencias de productos terminados y en curso de fabricación y deterioro de valor			
780,781,782,783 5. Trabajos realizados por la entidad para su inmovilizado			
,784			
776,777 6. Otros ingresos de gestión ordinaria		2.533.954,22	2.348.397,62
795 7. Excesos de provisiones			
A) TOTAL INGRESOS DE GESTIÓN ORDINARIA (1+2+3+4+5+6+7)		55.585.631,02	50.732.863,68
8. Gastos de personal		-18.989.813,90	-18.618.437,42
(640),(641) a) Sueldos, salarios y asimilados		-14.637.543,77	-14.456.493,94
(642),(643),(644),(645) b) Cargas sociales		-4.352.270,13	-4.161.943,48
(65) 9. Transferencias y subvenciones concedidas		-6.963.531,87	-6.826.277,43
10. Aprovisionamientos			
(600),(601),(602),(605) a) Consumo de mercaderías y otros aprovisionamientos			
, (607),61			
(6941),(6942),(6943),7941 b) Deterioro de valor de mercaderías, materias primas y otros aprovisionamientos			
,7942,7943			
11. Otros gastos de gestión ordinaria		-14.702.272,22	-14.213.590,12
(62) a) Suministros y servicios exteriores		-14.702.272,22	-14.213.447,64
(63) b) Tributos			-142,48
(676) c) Otros			
(68) 12. Amortización del inmovilizado		-2.237.879,12	-2.390.028,16
B) TOTAL GASTOS DE GESTIÓN ORDINARIA (8+9+10+11+12)		-42.893.497,11	-42.048.333,13
I. Resultado (ahorro o desahorro) de la gestión ordinaria (A+B)		12.692.133,91	8.684.530,55

CUENTA DEL RESULTADO ECONÓMICO-PATRIMONIAL
EJERCICIO 2021

CUENTAS	NOTAS EN MEMORIA	EJ.: 2021	EJ.: 2020
	13. Deterioro de valor y resultados por enajenación del inmovilizado no financiero y activos en estado de venta		
(690),(691),(692),(693) ,(6948),790,791,792 ,793,7948,799 770,771,772,773	a) Deterioro de valor		
,774,(670),(671),(672) ,(673),(674) 7531	b) Bajas y enajenaciones		
	c) Imputación de subvenciones para el inmovilizado no financiero		
	14. Otras partidas no ordinarias	226.686,11	1.029,72
775,778	a) Ingresos	227.606,66	3.825,60
(678)	b) Gastos	-920,55	-2.795,88
	II. Resultado de las operaciones no financieras (I+13+14)	12.918.820,02	8.685.560,27
	15. Ingresos financieros	551.985,89	537.081,50
	a) De participaciones en instrumentos de patrimonio		
7630	a.1) En entidades del grupo, multigrupo y asociadas		
760	a.2) En otras entidades		
	b) De valores representativos de deuda, de créditos y de otras inversiones financieras	551.985,89	537.081,50
7631,7632	b.1) En entidades del grupo, multigrupo y asociadas		
761,762,769,76454 ,(66454)	b.2) Otros	551.985,89	537.081,50
	16. Gastos financieros	-856.723,31	-518.351,47
(663)	a) Por deudas con entidades del grupo, multigrupo y asociadas	-550.941,26	
(660),(661),(662),(669) ,76451,(66451)	b) Otros	-305.782,05	-518.351,47
785,786,787,788 ,789	17. Gastos financieros imputados al activo		
	18. Variación del valor razonable en activos y pasivos financieros		
7646,(6646),76459,(66459)	a) Derivados financieros		
7640,7642,76452,76453 ,(6640),(6642),(66452),(66453)	b) Otros activos y pasivos a valor razonable con imputación en resultados		
7641,(6641)	c) Imputación al resultado del ejercicio por activos financieros disponibles para la venta		
768,(668)	19. Diferencias de cambio		
	20. Deterioro de valor, bajas y enajenaciones de activos y pasivos financieros	-835.854,01	-3.369.144,97
796,7970,766,(6960) ,(6961),(6962),(6970),(666) ,7980,7981,7982,(6980) ,(6981),(6982),(6670)	a) De entidades del grupo, multigrupo y asociadas		-593.270,73

CUENTA DEL RESULTADO ECONÓMICO-PATRIMONIAL
EJERCICIO 2021

CUENTAS		NOTAS EN MEMORIA	EJ.: 2021	EJ.: 2020
765,7971,7983,7984 ,7985,(665),(6671),6963 ,(6971),(6983),(6984),(6985) 755,756	b) Otros 21. Subvenciones para la financiación de operaciones financieras		-835.854,01	-2.775.874,24
	III. Resultado de las operaciones financieras (15+16+17+18+19+20+21)		-1.140.591,43	-3.350.414,94
	IV. Resultado (ahorro o desahorro) neto del ejercicio (II+ III)		11.778.228,59	5.335.145,33
	+ Ajustes en la cuenta del resultado del ejercicio anterior			
	Resultado del ejercicio anterior ajustado (IV+Ajustes)			5.335.145,33

ESTADO DE CAMBIOS EN EL PATRIMONIO NETO

EJERCICIO 2021

	NOTAS EN MEMORIA	I. Patrimonio	II. Patrimonio generado	III. Ajustes por cambios de valor	IV. Subvenciones recibidas	TOTAL
PATRIMONIO NETO AL FINAL DEL EJERCICIO 2020		166.498.684,01	40.828.845,26	300.203,35	1.790.169,80	209.417.902,42
AJUSTES POR CAMBIOS DE CRITERIOS CONTABLES Y CORRECCIÓN DE ERRORES		0,00	-348.956,81	0,00	0,00	-348.956,81
PATRIMONIO NETO INICIAL AJUSTADO DEL EJERCICIO 2021 (A+B)		166.498.684,01	40.479.888,45	300.203,35	1.790.169,80	209.068.945,61
VARIACIONES DEL PATRIMONIO NETO EJERCICIO 2021		0,00	12.929.748,39	0,00	-240.028,23	12.689.720,16
1. Ingresos y gastos reconocidos en el ejercicio		0,00	11.778.228,59	0,00	0,00	11.778.228,59
2. Operaciones patrimoniales con la entidad o entidades propietarias		0,00	0,00	0,00	0,00	0,00
3. Otras variaciones del patrimonio neto		0,00	1.151.519,80	0,00	-240.028,23	911.491,57
PATRIMONIO NETO AL FINAL DEL EJERCICIO 2021 (C+D)		166.498.684,01	53.409.636,84	300.203,35	1.550.141,57	221.758.665,77

2. ESTADO DE INGRESOS Y GASTOS RECONOCIDOS

CUENTA P.G.C		NOTAS EN MEMORIA	2021	2020
129	I. Resultado económico patrimonial		11.778.228,59	5.335.145,33
920 (820),(821),(822)	II. Ingresos y gastos reconocidos directamente en el patrimonio neto:			
	1. Inmovilizado no financiero			
	1.1 Ingresos			
	1.2 Gastos			
900,991 (800),(891)	2. Activos y pasivos financieros			
	2.1 Ingresos			
	2.2 Gastos			
910 (810)	3. Coberturas contables			
	3.1 Ingresos			
	3.2 Gastos			
94	4. Subvenciones recibidas			1.216.000,00
	Total (1+2+3+4)			1.216.000,00
(823) (802),902,993	III. Transferencias a la cuenta del resultado económico patrimonial o al valor inicial de la partida cubierta:			
	1. Inmovilizado no financiero			
	2. Activos y pasivos financieros			
(8110),9110	3. Coberturas contables			
	3.1 Importes transferidos a la cuenta del resultado económico patrimonial			
(8111),9111	3.2 Importes transferidos al valor inicial de la partida cubierta			
(84)	4. Subvenciones recibidas			-103.197,51
	Total (1+2+3+4)			-103.197,51
	IV. TOTAL ingresos y gastos reconocidos (I+II+III)		11.778.228,59	6.447.947,82

Estado de Cambios en el Patrimonio Neto

Operaciones Patrimoniales con la Entidad o Entidades Propietarias

EJERCICIO 2021

	NOTAS EN MEMORIA	2021	2020
1. Aportación patrimonial dineraria			997.263,67
2. Aportación de bienes y derechos			
3. Asunción y condonación de la entidad o entidades propietarias			
4. Otras aportaciones de la entidad o entidades propietarias			
5. (-) Devolución de bienes y derechos			
6. (-) Otras devoluciones a la entidad o entidades propietarias			
TOTAL			997.263,67

Estado de Cambios en el Patrimonio Neto

Otras Operaciones con la Entidad o Entidades Propietarias

EJERCICIO 2021

	NOTAS EN MEMORIA	2021	2020
I. Ingresos y gastos reconocidos directamente en la cuenta del resultado económico patrimonial (1+2+3)		2.495.768,94	-600.817,63
1. Transferencias y subvenciones		2.495.768,94	-600.817,63
1.1 Ingresos		3.277.921,38	
1.2 Gastos		-782.152,44	-600.817,63
2. Prestación de servicio y venta de bienes			
2.1 Ingresos			
2.2 Gastos			
3. Otros			
3.1 Ingresos			
3.2 Gastos			
II. Ingresos y gastos reconocidos directamente en el patrimonio neto (1+2)			
1. Subvenciones recibidas			
2. Otros			
TOTAL (I+II)		2.495.768,94	-600.817,63

Estado de Cambios en el Patrimonio Neto

Otras Operaciones con la Entidad o Entidades Propietarias

EJERCICIO 2021

	NOTAS EN MEMORIA	2021	2020

ESTADO DE FLUJOS DE EFECTIVO

EJERCICIO: 2021

Fecha Obtención 14/11/2022
Pág. 1

	NOTAS EN MEMORIA	2021	2020
I. Flujos de Efectivo de las actividades de Gestión		8.174.569,34	16.113.646,97
A) Cobros:		62.432.522,34	63.669.072,67
1. Ingresos tributarios y urbanísticos		24.845.218,54	23.989.693,09
2. Transferencias y subvenciones recibidas		12.905.753,12	13.160.112,44
3. Ventas y prestaciones de servicios		11.837.676,64	11.443.044,85
5. Intereses y dividendos cobrados		1.702.070,66	1.317.351,35
6. Otros Cobros		11.141.803,38	13.758.870,94
B) Pagos:		54.257.953,00	47.555.425,70
7. Gastos de personal		18.978.624,88	18.633.726,99
8. Transferencias y subvenciones concedidas		6.210.000,06	5.665.704,80
10. Otros gastos de gestión		15.732.610,72	14.033.080,01
12. Intereses pagados		866.676,77	506.481,01
13. Otros pagos		12.470.040,57	8.716.432,89
Flujos netos de efectivo por actividades de gestión (+A-B)		8.174.569,34	16.113.646,97
II. Flujos de Efectivo de las actividades de Inversión		-6.498.465,04	-2.341.291,43
C) Cobros:		86.391,15	98.084,19
1. Venta de inversiones reales		735,73	7.632,81
2. Venta de activos financieros		85.655,42	90.451,38
D) Pagos:		6.584.856,19	2.439.375,62
5. Compra de inversiones reales		6.502.456,19	2.357.887,62
6. Compra de activos financieros		82.400,00	81.488,00
Flujos netos de efectivo por actividades de inversión (+C-D)		-6.498.465,04	-2.341.291,43
III. Flujos de Efectivo de las actividades de Financiación		-4.529.922,89	-3.648.884,97
H) Pagos por reembolso de pasivos financieros:		4.529.922,89	3.648.884,97
7. Préstamos recibidos		4.529.922,89	3.648.884,97
Flujos netos de efectivo por actividades de financiación (+E-F+G-H)		-4.529.922,89	-3.648.884,97
IV. Flujos de Efectivo Pendientes de Clasificación			0,32
I) Cobros pendientes de aplicación		11,77	500,32
J) Pagos pendientes de Aplicación		11,77	500,00
Flujos netos de efectivo pendientes de clasificación (+I-J)			0,32
VI. Incremento/Disminución Neta del Efectivo y Activos Líquidos equivalentes al efectivo (I+II+III+IV+V)		-2.853.818,59	10.123.470,89
Efectivo y activos líquidos equivalentes al efectivo al inicio del ejercicio		19.078.977,37	8.955.506,48
Efectivo y activos líquidos equivalentes al efectivo al final del ejercicio		16.225.158,78	19.078.977,37