



AYUNTAMIENTO DE CUENCA

ORGANIZACIÓN Y ACTIVIDAD.

1.- POBLACIÓN OFICIAL Y CUANTOS OTROS DATOS DE CARÁCTER SOCIOECONÓMICO CONTRIBUYEN A LA IDENTIFICACIÓN DE LA ENTIDAD

El Municipio de Cuenca tiene una población según los datos facilitados por el Instituto Nacional de Estadística a fecha de 1 de enero del ejercicio 2020 de 54.621 habitantes, (25.956 hombres y 28.665 mujeres) siendo su superficie de 954,3 Km cuadrados

[Población por capitales de provincia y sexo.\(2911\) \(ine.es\)](#)

Cuenca. Total. Total habitantes. Personas.		
Serie: DPOP6895		
Periodicidad: Anual		
Unidad: Personas		
Escala:		
DATOS		
		A
	2020	54621
	2019	54690
	2018	54898
	2017	54876
	2016	55102
	2015	55428
	2014	55738
	2013	56107
	2012	57032
	2011	56703
	2010	56189
	2009	55866
	2008	54600
	2007	52980
	2006	51205



AYUNTAMIENTO DE CUENCA

2.- NORMA DE CREACIÓN DE LA ENTIDAD.

Tiene el régimen de organización de Gran Población aprobado por las Cortes de Castilla La-Mancha (Ley 10/2004 de 21 de diciembre).

El Pleno del Excmo. Ayuntamiento de Cuenca, en sesión ordinaria celebrada el día 28 de abril de 2016, adoptó acuerdo de aprobación definitiva de la modificación del Reglamento Orgánico Municipal del Excmo. Ayuntamiento de Cuenca. Con este Reglamento Orgánico Municipal se hace uso de la posibilidad legal contemplada en el artículo 122.3, regulando: el Pleno y sus comisiones por un lado y los Órganos de Gobierno necesarios, Alcalde, Tenientes de Alcalde y Junta de Gobierno Local por otro; así como los demás órganos complementarios del ejecutivo municipal, como los Concejales-Delegados, figura no contemplada expresamente en la Ley, pero que, no obstante, al amparo de la autonomía municipal, constitucionalmente garantizada y la potestad de autoorganización que de la misma deriva, nada impide su establecimiento e integración dentro y bajo la dependencia orgánica de las grandes áreas en que se configura la Administración Municipal.

3.- ACTIVIDAD PRINCIPAL DE LA ENTIDAD, SU RÉGIMEN JURÍDICO, ECONÓMICO FINANCIERO Y DE CONTRATACIÓN. EN EL SUPUESTO DE SERVICIOS PÚBLICOS GESTIONADOS DE FORMA INDIRECTA, SE INDICARÁ LA FORMA DE GESTIÓN.

El municipio se sitúa en la provincia de Cuenca, siendo su principal sector de actividad el sector servicios.

El municipio dispone de 4 guarderías públicas, 14 escuelas de Educación Primaria públicas, 3 escuelas de Educación Primaria concertadas, 6 Institutos de Educación Secundaria., 16 centros sociales, un centro de Educación de Personas Adultas, un Conservatorio Provincial de Música, una Escuela Municipal de Música y Danza, una Escuela de Arte, una Escuela



AYUNTAMIENTO DE CUENCA

Oficial de Idiomas, un Centro de Profesores, Universidad Internacional Menéndez Pelayo, UNED, Escuela de Trabajo Social, Escuela Politécnica, Escuela de Magisterio, Escuela de Enfermería, Facultad de Educación de Humanidades, de Ciencias Sociales, y Facultad de Bellas Artes.

4.- DESCRIPCIÓN DE LAS PRINCIPALES FUENTES DE INGRESOS (SUPERIORES A CIEN MIL EUROS) Y EN SU CASO, TASAS Y PRECIOS PÚBLICOS PERCIBIDOS.

Eco.	Descripción	Derechos Reconocidos Netos	Derechos Recaudados
10000	IMPUESTOS SOBRE LA RENTA DE LAS PERSONAS FISICAS	1.125.203,94	1.038.747,53
11200	DE NATURALEZA RUSTICA	448.590,69	393.284,68
11300	DE NATURALEZA URBANA	13.544.143,69	12.776.955,52
11500	IMPUESTO VEHICULOS TRACCION MECANICA	2.896.850,09	2.425.777,37
11600	IMP.INC.VAL.TERREN.DE NATURALEZA URBANA	3.717.658,38	2.545.272,64
13000	IMPUESTO DE ACTIVIDADES ECONOMICAS	1.232.918,10	1.056.216,90
21000	OTROS I.INDIRECTOS (I.V.A)	879.237,18	906.305,73
22003	Impuesto sobre las labores del tabaco.	112.290,19	109.313,60
22004	Impuesto sobre hidrocarburos.	216.605,52	199.971,64
29000	IMPUESTOS SOBRE CONST.,INSTAL.Y OBRAS	932.394,26	311.550,38
30000	SUMINISTRO DE AGUA	3.283.144,40	3.032.753,56
30100	ALCANTARILLADO	1.206.078,53	1.118.638,69
30300	TRATAMIENTO DE RESIDUOS SOLIDOS	3.197.522,01	2.738.801,91
30400	TASA DEPURACION.	1.589.200,16	1.454.355,08
32300	SERVICIOS URBANISTICOS	140.790,61	135.429,86
33100	ENTRADA VEHICULOS Y RESERVA APARCAMIENTO	716.918,08	682.400,02
33500	MESAS Y SILLAS	168.690,00	80.631,28
33700	OCUPACION SUBSUELO, SUELO Y VUELO	846.886,70	732.244,45



AYUNTAMIENTO DE CUENCA

34100	AYUDA A DOMICILIO	158.654,59	151.902,03
34200	PRECIOS PUBLICOS ESCUELA DE MUSICA	120.531,63	117.900,63
35100	CONTRIBUCIONES ESPECIALES.BOMBEROS	184.084,06	189.050,87
39120	MULTAS (TRAFICO)	690.891,93	702.384,49
39190	INFRACCIONES URBANÍSTICAS	116.969,56	9.171,73
39211	RECARGO DE APREMIO	397.582,11	398.231,24
39300	INTERESES DE DEMORA	139.473,74	138.292,35
42009	De la Administración General del Estado.	235.081,31	235.081,31
42010	Fondo Complementario de Financiación.	9.558.393,64	9.337.471,71
45003	DE LA ADMON.GRAL.C.AUT.(PLAN CONCERTADO)	351.030,12	478.154,81
45004	DE LA ADMON.GRAL.C.AUT.(AYUDA DOMICILIO)	602.133,49	677.745,81
45033	DE LA ADMON GRAL C.AUT (CENTRO MUJER)	143.008,17	146.937,09
45050	Tran ctes en cumpl de conv sus con C.A en mat de Em y Desarr	199.353,45	202.687,17
46101	DE DIPUTACION (DESEMPLEADOS Y EXCLUSION SOCIAL)	161.838,43	161.838,43
46103	DE DIPUTACIONES- (LIMP EXTRA COLEGIOS)	152.784,36	152.784,36
49003	Del Fondo Social Europeo.	129.639,20	129.639,20
55000	CONCESIONES ADMINISTRATIVAS	563.400,14	56.088,68
55400	APROVECHAMIENTOS AGRICOLAS Y FORESTALES	430.249,89	400.835,83
55500	APROVECHAMIENTOS ESPECIALES	298.462,53	254.660,50
72006	DE LA ADMON. GRAL DEL ESTADO (PROMOCION TURISTICA)	608.000,00	608.000,00
75065	DE LA JCCM (PROMOC. TURISTICA)	608.000,00	608.000,00



AYUNTAMIENTO DE CUENCA

5.- CONSIDERACIÓN FISCAL DE LA ENTIDAD A EFECTOS DEL IMPUESTO DE SOCIEDADES Y, EN SU CASO, OPERACIONES SUJETAS A I.V.A. Y PORCENTAJE DE PRORRATA. SISTEMA CONTABLE AL QUE SE ENCUENTRA SUJETO.

Esta entidad no se encuentra sujeta al impuesto de sociedades.

El Excmo. Ayuntamiento de Cuenca declara anualmente operaciones sujetas al I.V.A. por la gestión de sus aprovechamientos maderables, cotos de caza, pastos, hongos y cualquier otra que se encuentre sujeta y no exenta de dicho impuesto.

El sistema contable ,adaptado a la Instrucción de Contabilidad para la Administración Local (ICAL), es el modelo NORMAL.

6.- ESTRUCTURA ORGANIZATIVA BÁSICA, EN SUS NIVELES POLÍTICOS Y ADMINISTRATIVO

De conformidad con el título V del Reglamento Orgánico Municipal se establece lo siguiente:

Tendrán la consideración de niveles esenciales de la organización municipal las Áreas de Gobierno.

Corresponderá al Alcalde la determinación del número de cada uno de tales órganos, el establecimiento de niveles complementarios inferiores de organización y, en definitiva, la organización y estructura de la Administración Municipal Ejecutiva.

Esta atribución podrá delegarse en la Junta de Gobierno Local.

Principios de organización y funcionamiento.



AYUNTAMIENTO DE CUENCA

La Administración Municipal se organiza y actúa con pleno respeto al principio de legalidad y de acuerdo con los siguientes principios:

- a) Eficacia en el cumplimiento de los objetivos fijados
- b) Jerarquía
- c) Descentralización y coordinación
- d) Economía, suficiencia y adecuación de los medios a los fines municipales
- e) Simplicidad, claridad y proximidad a los ciudadanos.
- f) Eficiencia en la asignación y utilización de los recursos públicos.
- g) Programación de objetivos y control de la gestión municipal
- h) Responsabilidad por la gestión municipal
- i) Racionalización y agilidad de los procedimientos administrativos, que deberán tramitarse mediante técnicas electrónicas, informáticas y telemáticas.
- j) Objetividad, calidad y mejora continua de los servicios municipales
- k) Cooperación y coordinación con las otras Administraciones Públicas.

Órganos administrativos.

Tendrán la consideración de órganos las unidades administrativas a las que se les atribuyan funciones y competencias que tengan o puedan tener efectos jurídicos frente a terceros o cuya actuación tenga carácter preceptivo.

Órganos superiores y órganos directivos.

1.- Son órganos superiores y directivos de la Administración Municipal los siguientes:

A) Órganos Superiores:

- a) El Alcalde
- b) Los miembros de la Junta de Gobierno Local
- c) Los Concejales con responsabilidades de Gobierno
- d) Los Concejales Presidentes de los Distritos



AYUNTAMIENTO DE CUENCA

B) Órganos directivos:

- a) El Secretario General del Pleno
- b) El Interventor General Municipal
- c) El Asesor Jurídico
- d) El Tesorero General

2.- Tendrán también la consideración de órganos directivos los titulares de los máximos órganos de dirección de los organismos autónomos y de las entidades públicas empresariales locales.

Áreas de Gobierno y su estructura.

1.- Las Áreas de Gobierno constituyen los niveles esenciales de la organización municipal y comprende, cada una de ellas, uno o varios sectores funcionalmente homogéneos de la actividad administrativa municipal.

2.- Corresponde al Alcalde, al amparo de lo previsto en el artículo 123.1.c) en relación con las facultades que le atribuye el artículo 124.4.k) de la Ley 7/1985, de 2 de abril, determinar el número, denominación y atribuciones de las Áreas, sin perjuicio de las competencias que le puedan delegar otros órganos municipales.

Artículo 126. Responsables de Área.

1.- Los Concejales con responsabilidades de Gobierno son los jefes superiores y directos del Área de Gobierno que tengan asignada.

2.- Los responsables de Área dirigen, en cuanto titulares de un Área, los sectores de actividad administrativa integrados en la misma y asumen la responsabilidad inherente a dicha dirección.

3.- Corresponde a los responsables de Área el ejercicio de las siguientes competencias:

- Fijar los objetivos del Área, aprobar los planes de actuación de la misma y asignar los recursos necesarios para su ejecución, dentro de los límites de las dotaciones presupuestarias



AYUNTAMIENTO DE CUENCA

correspondientes, sin perjuicio de las competencias que al respecto le puedan corresponder a la Junta de Gobierno Local.

- Aprobar las propuestas de los estados de gastos del Área y de los Presupuestos de los Organismos públicos dependientes y remitirlas al Área de Hacienda para su inclusión en Presupuesto.
- Proponer la organización interna de su Área.
- Dirigir la actuación de los titulares de los órganos directivos del Área e impartirles al efecto las instrucciones que procedan en el ámbito de su competencia.
- Administrar los créditos para gastos de los presupuestos de su Área.
- Elaborar las propuestas de modificación de los presupuestos de su Área y someterlas a la consideración del Área competente en materia de Hacienda.

Organización interna de las Áreas y Órganos Directivos.

- 1.- Las Áreas de Gobierno y los Órganos Directivos podrán organizarse a su vez en Servicios, Áreas, Secciones y otras unidades inferiores o asimiladas.
- 2.- Las Jefaturas de Servicios y de Secciones son las unidades administrativas encargadas de la gestión de los asuntos ordinarios de uno o varios ámbitos competenciales y funcionales homogéneos dentro de las Áreas de Gobierno o de los Órganos Directivos.

Nombramiento de los titulares de los órganos directivos.



AYUNTAMIENTO DE CUENCA

Los titulares de los Órganos Directivos serán nombrados y separados por la Junta de Gobierno Local entre funcionarios de Administración Local con Habilitación de Carácter Nacional o funcionarios de carrera de las Entidades Locales, de las Comunidades Autónomas o del Estado a los que se exija para su ingreso el título de doctor, licenciado, ingeniero, arquitecto o equivalente, de conformidad con lo dispuesto en el art.130.3 de la Ley de Bases de Régimen Local.

Incompatibilidades.

Los órganos superiores y directivos quedan sometidos al régimen de incompatibilidades establecido en la Ley 53/1984, de 26 de diciembre, de Incompatibilidades del personal al servicio de las Administraciones públicas, y en otras normas estatales o autonómicas que resulten de aplicación.

7.- Número medio de empleados durante el ejercicio, tanto funcionarios como personal laboral, distinguiendo por categorías y sexos.

CONVENIO	SERVICIO	H	M	Total general
CORPORACION	ORGANOS DE GOBIERNO	8	9	17
Total CORPORACION		8	9	17
FUNCIONARIOS	ARCHIVO	1	0	1
	BOMBEROS	43	1	44
	CONSERJERIA, PROTOCOLO Y LIMP. EDIFIC.	4	0	4
	EDUCACION Y CULTURA	3	1	4
	INTERVENCION	6	3	9
	INTERVENCION SOCIAL	3	3	6
	JUVENTUD	0	1	1
	MEDIO AMBINETE,SANIDAD,CONSUMO Y ELECTRICIDAD	16	3	19
	OBRAS	3	0	3
	OBRAS Y MOVILIDAD	4	1	5
	PATRIMONIO	2	2	4
	PERSONAL	3	3	6



AYUNTAMIENTO DE CUENCA

	POLICIA LOCAL	63	6	69
	SECRETARIA GENERAL	1	3	4
	SERVICIO DE FESTEJOS	1	1	2
	SERVICIO SISTEMAS INFORMATICOS Y TELECOMUNICACIONES	4	0	4
	TESORERIA	7	10	17
	TRAFICO, ASUNTOS GENERALES Y CONTRAT.	4	7	11
	TURISMO	0	1	1
Total FUNCIONARIOS		168	46	214
LABORALES	CONSERJERIA, PROTOCOLO Y LIMP. EDIFIC.	16	6	22
	EDUCACION Y CULTURA	1	1	2
	ESCUELA MUN. MUSICA	12	4	16
	INTERVENCION SOCIAL	0	32	32
	JARDINES	1	1	2
	JUVENTUD	1	1	2
	MEDIO AMBIENTE, SANIDAD, CONSUMO Y ELECTRICIDAD	44	2	46
	OBRAS	6	0	6
	OBRAS Y MOVILIDAD	20	1	21
	PATRIMONIO	0	1	1
	PERSONAL	2	1	3
	POLICIA LOCAL	1	0	1
	SERVICIO SISTEMAS INFORMATICOS Y TELECOMUNICACIONES	1	1	2
	TESORERIA	5	1	6
	TRAFICO, ASUNTOS GENERALES Y CONTRAT.	2	0	2
	TURISMO	1	1	2
Total LABORALES		113	53	166
TOTAL GENERAL		289	108	397

7.-Entidades Dependientes

Las entidades dependientes del Excmo. Ayuntamiento de Cuenca son las siguientes:



AYUNTAMIENTO DE CUENCA

- a) **Instituto Municipal de Deportes.-** Su objeto es la enseñanza, el desarrollo, la promoción de la Educación Física y la formación deportiva de los habitantes del municipio de Cuenca, al igual que el fomento de la práctica del deporte recreativo y de salud.
- b) **Patronato de Promoción Económica** Su objeto radica en la promoción económica, la formación y el empleo de los jóvenes y otros colectivos, que especialmente lo requieran.
- c) **Organismo Autónomo “Gerencia Municipal de Urbanismo”** .Las funciones de esta entidad son entre otras la de promover el desarrollo urbanístico de Cuenca, procurar una oferta permanente de suelo apto para edificar viviendas, proteger y fomentar el medioambiente y el patrimonio cultural, procurar que el suelo se utilice en congruencia con la utilidad pública y la función social de la propiedad, garantizando el cumplimiento de las obligaciones y cargas derivadas de la misma...
- d) **Fundación Pública de Cultura “Ciudad de Cuenca”** Su finalidad consiste en la promoción y difusión de la acción cultural, en el sentido mas amplio, en el ámbito territorial de la Ciudad de Cuenca pudiendo desarrollar, entre otras, las actividades siguientes: promover la difusión de las artes escénicas y musicales, impulsar la asistencia de los ciudadanos a las programaciones o actividades que se organicen y a los programas formativos y las acciones dirigidas a la creación de nuevos espectadores, con especial incidencia en la infancia y en la juventud, así como en los segmentos sociales mas desfavorecidos.
- e) **Sociedad Mercantil "Ayuntamiento de Cuenca, Maderas, S.A."** cuyo objeto social es, entre otros, la comercialización de los aprovechamientos que el Excmo.



AYUNTAMIENTO DE CUENCA

Ayuntamiento le adjudique procedentes de sus montes de Propios, ayudar a lograr la industrialización mas completa posible de la madera en Cuenca, el aprovechamiento de cualquier tipo de los montes de Propios del Excmo. Ayuntamiento de Cuenca, procurando salvaguardar el medio ambiente y sus bellezas naturales...

f) Sociedad Mercantil “Aguas de Cuenca, S.A”.

El 22 de marzo de 2013, la Junta General de la sociedad “Servicio de Infraestructuras Municipales, S.A, S.I.Mc” acuerda el cambio de denominación y pasa a denominarse EMPRESA PÚBLICA DE AGUAS DE CUENCA, S.A.

1. Constituye el objeto de la Sociedad la prestación de los servicios públicos del Ayuntamiento de Cuenca dentro del denominado “Ciclo Integral del Agua” que incluye:

- El abastecimiento, que incluye la captación, almacenamiento, potabilización y abastecimiento de agua potable.
- El saneamiento, que comprende el alcantarillado y la depuración y reutilización de las aguas residuales así como el tratamiento de los lodos y los residuos producidos.
- Todas las operaciones conexas con las antedichas y que se refieran al “Ciclo Integral del Agua”, incluyendo la confección de estudios previos así como la proyección, dirección y ejecución de obras relacionadas con cualquiera de los servicios y actividades que componen el ciclo.

En la gestión de dichos servicios públicos se comprende el cobro de las tasas y precios públicos o privados que sean aplicables.



AYUNTAMIENTO DE CUENCA

2. La sociedad podrá colaborar en otras tareas de gestión recaudatoria que sin implicar el ejercicio de autoridad, estén encaminadas al cobro de ingresos de derecho público, ya sean de carácter tributario o extratributario, en período voluntario o ejecutivo, que a tal fin le sean encomendadas.

3. El objeto social antes detallado se desarrollará en el ámbito territorial del municipio de Cuenca.

El Ayuntamiento forma parte, entre otros, como miembro en los siguientes entes:

- En la Mancomunidad de Residuos Río Júcar cuya actividad es la recogida de Residuos Sólidos Urbanos en los núcleos no urbanos del municipio.
- En el Consorcio Ciudad de Cuenca, cuyas funciones son las de coordinar institucionalmente las atribuciones del Real Patronato de Cuenca cuyas atribuciones son promover la ejecución de obras, servicios e instalaciones en general, así como la construcción y establecimiento de medios adecuados de transportes y comunicaciones urbanos e interurbanos relacionados con los objetivos del Real Patronato; impulsar la coordinación de las inversiones que se proyecten por las Administraciones Públicas para la realización de las obras, servicios e instalaciones antes referido; promover iniciativas y proyectos culturales orientados a la conservación del patrimonio histórico y a la potenciación de la ciudad de Cuenca como lugar de encuentro de culturas diversas.
- En la Fundación de Turismo de Cuenca, cuya actividad consiste en la promoción y gestión del turismo en la provincia de Cuenca.



AYUNTAMIENTO DE CUENCA

- En la Fundación de la Semana de Música Religiosa de Cuenca cuya actividad consiste en la promoción y difusión de la música, con especial atención a las manifestaciones españolas de mayor relevancia artística, realizadas principalmente a través del Festival de la Semana de Música Religiosa de Cuenca.
- En el Patronato Universitario “Cardenal Gil de Albornoz” cuya funciones son, entre otras, la de fijar las normas para el gobierno, dirección y administración así como la representación del Colegio “Cardenal Gil de Albornoz”.
- En la Fundación Educativa y Cultural “Lucas Aguirre-Luisa Natalio” cuya finalidad es la de la promoción y difusión de la acción educativa y cultural en el sentido mas amplio, dentro de la provincia de Cuenca principalmente.



AYUNTAMIENTO DE CUENCA

GESTIÓN INDIRECTA DE SERVICIOS PÚBLICOS

OBJETO	PLAZO	SUBVENCIONES COMPROMETIDAS/PR ECIO DEL CONTRATO	BIENES OBJETO DE REVERSIÓN	OTRAS
RECOGIDA Y TRANSPORTE RESIDUOS URBANOS, LIMPIEZA VIARIA, LIMPIEZA PARQUES Y JARDINES Y GESTIÓN PUNTO LIMPIO	10 años	4.006.195,11 euros	SI	
GESTIÓN DEL CEMENTERIO MUNICIPAL Y LA CONSTRUCCIÓN Y EXPLOTACIÓN DE UN EDIFICIO DESTINADO A ALBERGAR HORNO CREMATARIO Y UNA SALA NECROPSIAS	20 años	NO	CEMENT.	CANON.- 8.000€/AÑO
EXPLOTACIÓN DE APARCAMIENTOS UBICADO EN LA CALLE PRINCESA ZAIDA	50 años plazas rotación	VARIABLE SEGÚN AÑO	APARCAMIENTO	VARIABLE SEGÚN AÑO
	99 años plazas cesión perm.			
EXPLOTACIÓN EN RÉGIMEN DE ROTACIÓN DE APARCAMIENTOS PÚBLICOS SUBTERRANEOS Y CONSERVACIÓN Y MTO. DE LOS APARCAMIENTOS SUBTERRÁNEOS DE RESIDENTES C/CABALLEROS, SAN ANTÓN Y SANTO DOMINGO	25 años	31.000€/ANUALES SIN REVISIÓN	APARCAMIENTO	NO
INSTALACIONES PUBLICITARIAS EN TERRENOS DE DOMINIO PÚBLICO	15 años	NO	NO	27.000€/AÑO



AYUNTAMIENTO DE CUENCA

SUMINISTRO E INSTALACIÓN DE TELEMARQUESINA	10 años	NO	SI	FIJO 4.000€/AÑO (200€/M2 *20M2) VARIABLE 11% EN PORCENTAJE SOBRE LOS BENEFICIOS DERIVADOS DE EXPLOTACIÓN DEL MOBILIARIO URBANO
EXPLOTACIÓN DEL SERVICIO DE BAR E INSTALACIONES DE LA PLAYA ARTIFICIAL	10 años (desde 5º)	NO	INSTALACIONES	7.212,15/ANUALES.R EV
SERVICIO DE RETIRADA DE VEHÍCULOS CON GRÚA DE LAS VÍAS PÚBLICAS DE CUENCA	8+1+1 prorrog FUERA DE PRÓRROGAS.	187.151,72€/AÑO	VEHÍCULOS	PRECIO HORA FUERA DE HORARIO 10€
Construcción y explotación de un Centro de Atención a la Infancia en la zona "Cañadillas Este"	39 AÑOS+11 MESES	NO	C.A.I.	CANON VARIABLE
Transporte urbano	10 AÑOS+5 PRORROG	400.000€+I.V.A/ AÑO COMPENSACIÓN SOCIAL 72.200€/AÑO	SI	NO
Concesión de Parcela Municipal para construcción de un Centro Oncológico	30 AÑOS	NO	PARCELA Y EDIFICIO	NO
Concesión parcela municipal para construcción de residencia uso preferentemente para estudiantes (dcho de superficie)	RESUELTO POR INCUMPLIMIENTO CONTRATISTA	NO	PARCELA Y EDIFICIO	NO



AYUNTAMIENTO DE CUENCA

Redacción Proyecto, Construcción y explotación de un aparcamiento público en los depósitos municipales de abastecimiento de aguas, situados en la calle San Pedro	40 AÑOS + 6 años por sentencia judicial firme mantenimiento equilibrio económico	NO	TOTAL INSTALACIONES	NO
Redacción Proyecto, Construcción y explotación de una Casa de Agua en Cuenca	40 AÑOS	NO	TOTAL INSTALACIONES	NO
Concesión obra pública Aparcamiento subterráneo bajo el patio IES Alfonso VIII.	Nuevo contrato suscrito en mayo 2018 40 AÑOS	350.000 euros (urbanización) 744.000 (12.400 euros/plaza x 60 plazas)	TOTAL INSTALACIONES	
Centro de Atención a la Infancia de Villaromán	20 AÑOS En el 2019 se ha modificado el contrato para actualizarlo a la OF	NO	C.A.I.	1.000€ ANUALES (A PARTIR DEL 5º)
Planta Solar Fotovoltaica	30 AÑOS	NO	PLANTA SOLAR	22.904,86€/AÑO
Estacionamiento de Vehículos bajo control horario (ORA)	15 AÑOS (PRORROGA 2 AÑOS MAS)	NO	SI	396.567,3€/ANUALES



AYUNTAMIENTO DE CUENCA

CONCESIÓN ADMINISTRATIVA PARA PRESTACIÓN DE SERVICIO DE LOS MULTICINES DE LA CIUDAD	20 AÑOS	NO	SI	1% INGRESOS TAQUILLA
BANDA DE MUSICA	4 AÑOS	SI	NO	223500
RECOGIDA SELECTIVA Y GESTIÓN DE ROPA USADA Y OTROS TEXTILES EN LA CIUDAD DE CUENCA Y SUS PEDANÍAS	4 AÑOS PRORROGABLES POR DOS MÁS	36.000€/AÑO	SI	ENTREGA 5TM ROPA SERVICIOS SOCIALES

SERVICIO DE AYUDA A DOMICILIO

Presupuesto Base de Licitación: 648.228,48 euros/año (I.V.A. excluido). Dado que se trata de un servicio a facturar en horas, se fijan como precios máximos, con todos los impuestos incluidos, los siguientes: Atención de lunes a sábado: Precio hora 14 €. Atención durante domingos y festivos: Precio hora 16,49 €. Atención en limpiezas extraordinarias o de choque y limpiezas especiales: 21 €/hora.

Fecha de Adjudicación: 02/07/2018

Fecha de Formalización: 17/08/2018

Contratista: Aralia Servicios Sociosanitarios, S.A.

Importe de Adjudicación: Atención de lunes a sábado: Precio hora 13,58 €. Atención durante domingos y festivos: Precio hora 15,99 €. Atención en limpiezas extraordinarias o de choque y limpiezas especiales: 20,37 €/hora.



AYUNTAMIENTO DE CUENCA

Convenios suscritos por el Ayuntamiento de Cuenca durante el año 2020

Número de Convenio	Partes Firmantes	Objeto	Plazo de duración	Modificaciones Realizadas	Obligados a la Realización de Prestaciones	Obligaciones Económicas del Ayuntamiento	Obligaciones Económicas de Otras Entidades
01/2020	Ayuntamiento de Cuenca	Modificación al Convenio de colaboración entre el Ayuntamiento de Cuenca y la Gestora de Conciertos para la Contribución a los Servicios de Extinción de Incendios A.I.E. para la liquidación y recaudación de la contribución especial para el establecimiento, la mejora y la ampliación del servicio de extinción de incendios.	Desde el 01/01/2020 al 01/01/2024		Gestora de Conciertos para la Contribución a los Servicios de Extinción de Incendios A.I.E.		
	Gestora de Conciertos para la Contribución a los Servicios de Extinción de Incendios A.I.E.						
02/2020	Ayuntamiento de Cuenca	Regular la colaboración de las dos partes firmantes para desarrollar un programa de ayudas dirigidas a colectivos especialmente afectados por la crisis causada por la COVID 19	Desde el 14/03/2020 al 31/12/2020		Ayuntamiento de Cuenca	12.500,00 €	
	Asamblea Local de Cruz Roja Española en Cuenca				Asamblea Local de Cruz Roja Española en Cuenca		
03/2020	Ayuntamiento de Cuenca	Regular la colaboración de las dos partes firmantes para desarrollar un programa de ayudas dirigidas a colectivos especialmente afectados por la crisis causada por la COVID 19	Desde el 14/03/2020 al 31/12/2020		Ayuntamiento de Cuenca	12.500,00 €	
	Cáritas Diocesana de Cuenca				Cáritas Diocesana de Cuenca		
04/2020	Ayuntamiento de Cuenca	Prestación del servicio de comida de mediodía al segundo ciclo de Infantil y Primaria en el CEIP Santa Teresa, durante el descanso de vacaciones de verano del curso 2019/2020	Desde el 01/07/2020 al 08/09/2020		Ayuntamiento de Cuenca		
	Consejería de Educación, Cultura y Deportes de la JCCM				Consejería de Educación, Cultura y Deportes de la JCCM		
05/2020	Ayuntamiento de Cuenca	Determinar la colaboración técnica y económica entre la Consejería y la Entidad Local para la prestación de servicios sociales de Atención Primaria	Desde el 01/01/2020 al 31/12/2020	Modificación de las cláusulas primera, quinta y sexta del convenio firmado en 13 de septiembre de 2017	Ayuntamiento de Cuenca	642.031,80 €	1.155.900 €
	Consejería de Bienestar Social de la Junta de Comunidades de Castilla La Mancha				Consejería de Bienestar Social de la Junta de Comunidades de Castilla La Mancha y la entidad local de Cuenca		
06/2020	Ayuntamiento de Cuenca	Convenio expropiatorio urbanístico, para la realización de la modificación de la modificación puntual nº 51 del PGOU	Desde el 17/09/2020 al 17/09/2023		Ayuntamiento de Cuenca	1.932.824,57 €	
	Panificadora Conquense Agrícola S.A				Panificadora Conquense Agrícola S.A.		
07/2020	Ayuntamiento de Cuenca	Autorizar a un estudiante del Grado de Ingeniería de Tecnologías de Telecomunicación de la Universidad de Castilla la Mancha a realizar como trabajo Fin de Grado un pentesting de la página web del Excmo. Ayuntamiento de Cuenca. Y sus subdominios	Desde el 06/10/2020	09/03/2021			
	Escuela Politécnica de la UCLM						
08/2020	Ayuntamiento de Cuenca	La donación de juegos adaptados para niños con diversidad funcional, para su instalación en un parque de Cuenca.	Desde el 01/10/2020		Ayuntamiento de Cuenca		
	ONG Otromundoesposible				ONG Otromundoesposible		
09/2020	Ayuntamiento de Cuenca	Subvencionar el proyecto Cuenca Plus VII	Desde el 01/12/2020 al 30/11/2022		Ayuntamiento de Cuenca		162.049 €
	Servicio Español para la Internacionalización de la Educación				Servicio Español para la Internacionalización de la Educación		
10/2020	Ayuntamiento de Cuenca	Colaboración para el desarrollo de una serie de actuaciones y proyectos que contribuyan a la mejora de la competitividad y a la dinamización de la actividad comercial.	Desde el 01/01/2020 al 31/12/2020		Ayuntamiento de Cuenca	35.000,00 €	
	Asociación Provincial del Comercio de Cuenca				Asociación Provincial del Comercio de Cuenca		
11/2020	Ayuntamiento de Cuenca	Diseño y puesta en marcha de actividades del emprendimiento, apoyo a la creación de empresas y difusión de la cultura emprendedora entre diversos colectivos de la ciudad.	Desde el 01/01/2020 al 31/12/2020		Ayuntamiento de Cuenca	5.000,00 €	
	Asociación de Jóvenes Empresarios de Cuenca				Asociación de Jóvenes Empresarios de Cuenca		



AYUNTAMIENTO DE CUENCA

Número de Convenio	Partes Firmantes	Objeto	Plazo de duración	Modificaciones Realizadas	Obligados a la Realización de Prestaciones	Obligaciones Económicas del Ayuntamiento	Obligaciones Económicas de Otras Entidades
12/2020	Ayuntamiento de Cuenca	Potenciar el asesoramiento, cubrir las necesidades de financiación y facilitar el apoyo experto a emprendedores y profesionales en la fase de lanzamiento de las nuevas actividades, así como cualquier otro proyecto relacionado con la economía circular, envejecimiento activo, empoderamiento de la mujer y la digitalización.	Desde el 19/10/2020 al 31/12/2021		Ayuntamiento de Cuenca		
	Asociación APROFEM				Asociación APROFEM		
13/2020	Ayuntamiento de Cuenca	Colaborar en la organización de conjunta de la exposición "Empieza el espectáculo. George Meliès y el cine de 1900"	Desde el 06/11/2020 al 13/12/2020		Ayuntamiento de Cuenca		
	Fundación Bancaria La Caixa				Fundación bancaria La Caixa		
14/2020	Ayuntamiento de Cuenca	Conseguir financiación suficiente que permita la celebración del Festival Conka Street 2020.	Desde el 12/11/2020 al 30/11/2020		Ayuntamiento de Cuenca	1.000,00 €	
	Asociación El Canto del Gallo				Asociación El Canto del Gallo		
15/2020	Ayuntamiento de Cuenca	Mantener y elevar el nivel de calidad de sus servicios, mejorar su posicionamiento y alineación con las demandas del mercado y la realización de una serie de actividades promocionales bajo una marca común.	Desde el 01/01/2020 al 31/12/2020		Ayuntamiento de Cuenca	17.000,00 €	
	Agrupación Provincial de Hostelería y Turismo de Cuenca				Agrupación Provincial de Hostelería y Turismo de Cuenca		
16/2020	Ayuntamiento de Cuenca	Fomentar, en un marco de cooperación mutua, las iniciativas conjuntas en el tema de educación a distancia y la suma de recursos y disponibilidades con el fin de dar mejor cumplimiento a los fines y objetivos de interés general que le son propios a cada una de estas instituciones.	Desde el 12/11/2020 al 31/12/2020		Ayuntamiento de Cuenca	162.685,45 €	
	Universidad Nacional de Educación a Distancia				Universidad Nacional de Educación a Distancia		
17/2020	Ayuntamiento de Cuenca	Regular la colaboración para el desarrollo de actividades dirigidas a mujeres embarazadas, con menores a cargo y que sufren las secuelas de un aborto provocado.	Desde el 01/01/2020 al 31/12/2020		Ayuntamiento de Cuenca	10.000,00 €	
	Asociación ADEVIDA				Asociación ADEVIDA		
18/2020	Ayuntamiento de Cuenca	Regular la colaboración de las dos partes firmantes para desarrollar un programa con el fin de atender situaciones de emergencia y necesidades sociales básicas, evaluadas por un trabajador social.	Desde el 01/01/2020 al 31/12/2020		Ayuntamiento de Cuenca	30.000,00 €	
	Asamblea Local de Cruz Roja Española en Cuenca				Asamblea Local de Cruz Roja Española en Cuenca		
19/2020	Ayuntamiento de Cuenca	Garantizar la gestión del Centro de Alojamiento de Urgencia para personas sin hogar.	Desde el 01/01/2020 al 31/12/2020		Ayuntamiento de Cuenca	74.749,16 €	
	Cáritas Diocesana de Cuenca				Cáritas Diocesana de Cuenca		
20/2020	Ayuntamiento de Cuenca	Fijar la colaboración de las partes firmantes en los programas y proyectos de voluntariado, a desarrollar en el municipio de Cuenca.	Desde el 01/01/2020 al 31/12/2020		Ayuntamiento de Cuenca	2.500,00 €	
	Asociación Provincial de Pensionistas y Jubilados Don Quijote UDP				Asociación Provincial de Pensionistas y Jubilados Don Quijote UDP		
21/2020	Ayuntamiento de Cuenca	Colaborar técnica y económicamente en el desarrollo del proyecto de "Trabajo con apoyo para personas con síndrome de Down"	Desde el 01/01/2020 al 31/12/2020		Ayuntamiento de Cuenca	19.000,00 €	
	Asociación ADOCU				Asociación ADOCU		
22/2020	Ayuntamiento de Cuenca	Prestación del servicio de comedor a mediodía durante el descanso de las vacaciones de Navidad del curso 2020/2021	Desde el 23/12/2020 al 06/01/2021		Ayuntamiento de Cuenca		
	Consejería de Educación, Cultura y Deportes de la JCCM				Consejería de Educación, Cultura y Deportes de la JCCM		
23/2020	Ayuntamiento de Cuenca	Instrumentar la colaboración entre la Fundación y el Ayuntamiento en el programa de actuaciones con personas sin hogar o en situación de exclusión social.	Desde el 01/01/2020 al 31/12/2020		Ayuntamiento de Cuenca		2.000,00 €
	Fundación GlobalCaja Cuenca				Fundación GlobalCaja Cuenca		
24/2020	Ayuntamiento de Cuenca	Desarrollar un proyecto socio educativo laboral denominado "con nuestras manos" cuyo objetivo es promover la inclusión social.	Desde el 01/01/2020 al 31/12/2020		Ayuntamiento de Cuenca	4.000,00 €	
	Parroquia Santísimo Cristo del Amparo				Parroquia Santísimo Cristo del Amparo		
25/2020	Ayuntamiento de Cuenca	Implantar un programa de prevención de drogodependencias denominado "entre todos" centrado en el ámbito escolar y familiar.	Desde el 01/01/2020 al 31/12/2020		Ayuntamiento de Cuenca	4.000,00 €	
	Fundación Solidaridad del Henares Proyecto Hombre				Fundación Solidaridad del Henares Proyecto Hombre		
26/2020	Ayuntamiento de Cuenca	Conseguir financiación suficiente que permita la celebración de la temporada musical.	Desde el 30/12/2020 al 31/12/2020		Ayuntamiento de Cuenca	10.000 €	
	Asociación Cultural Ciudad de Música				Asociación Cultural Ciudad de Música		



AYUNTAMIENTO DE CUENCA

Número de Convenio	Partes Firmantes	Objeto	Plazo de duración	Modificaciones Realizadas	Obligados a la Realización de Prestaciones	Obligaciones Económicas del Ayuntamiento	Obligaciones Económicas de Otras Entidades
27/2020	Ayuntamiento de Cuenca	Concesión de ayudas sociales a familias en riesgo de exclusión social.	Desde el 29/12/2020 al 31/12/2020		Ayuntamiento de Cuenca	150.000,00 €	
	Asamblea Local de Cruz Roja Española en Cuenca				Asamblea Local de Cruz Roja Española en Cuenca		
28/2020	Ayuntamiento de Cuenca	Regular la colaboración de las dos partes firmantes para hacer llegar alimentos, productos de primera necesidad e higiene a las entidades asociadas al banco de alimentos en Cuenca.	Desde el 29/12/2020		Ayuntamiento de Cuenca	30.000,00 €	
	Banco Alimentos de Cuenca				Banco Alimentos de Cuenca		
29/2020	Ayuntamiento de Cuenca	Desarrollo del proyecto de intervención con personas y familias en situación de vulnerabilidad e inadaptación social, dirigido a las personas y familias que se encuentran en situaciones de riesgo y exclusión social.	Desde el 29/12/2020 al 31/12/2023		Ayuntamiento de Cuenca	2.691,47 €/mes	
	Asociación ACOFAM				Asociación ACOFAM		
						1.000,00 €	
30/2020	Ayuntamiento de Cuenca	Articular la colaboración entre las partes firmantes con el objetivo de ejecutar el Plan de Sostenibilidad Turística en la ciudad de Cuenca.	Desde el 04/12/2020 al 03/12/2024		Ayuntamiento de Cuenca	608.000,00 €	608.000,00 €
	Secretaría de Estado de Turismo				Secretaría de Estado de Turismo		608.000,00 €
	Consejería de Economía, Empresas y Empleo de la JCCM				Consejería de Economía, Empresas y Empleo de la JCCM		



AYUNTAMIENTO DE CUENCA

PROCEDIMIENTOS DE CONTRATACIÓN

Tipo de Contrato	Procedimiento Abierto Multiplic. Criterio	Procedimiento Abierto Único Criterio	Procedimiento Abierto Total	Procedimiento Negociado Sin Publicidad	Procedimiento Negociado Total	Total
- De Obras	345.978 €	175.008,35 €	520.986,35 €	€	€	520.986,35 €
- De suministro	2.336.078,52 €	208.156,30 €	2.544.234,82 €	€	€	2.544.234,82 €
- De servicios	1.246.784,15 €	922.000 €	2.168.784,15 €	293.611,08 €	293.611,08 €	2.462.395,23 €
Total:	3.928.840,67 €	1.305.164,65 €	5.234.005,32 €	293.611,08 €	293.611,08 €	5.527.616,40 €



AYUNTAMIENTO DE CUENCA

-

BASES DE PRESENTACIÓN DE LAS CUENTAS

PRINCIPIOS CONTABLES

La aplicación de los principios contables conduce a que las cuentas anuales se hayan formulado con claridad, expresando la imagen fiel del patrimonio, de la situación financiera, de la ejecución del Presupuesto y de los resultados de la entidad.

En concreto se han aplicado los siguientes principios:

- Entidad contable.
- Gestión continuada.
- Uniformidad.
- Importancia relativa.
- Registro.
- Prudencia. Tan solo son objeto de contabilización los ingresos efectivamente realizados a la fecha de cierre del ejercicio y los gastos no solo efectivamente realizados sino aquellos que supongan riesgos previsibles o pérdidas eventuales. Con arreglo a este principio anualmente se dota la provisión para riesgos y gastos cuyo detalle aparece explicado mas adelante.
- Devengo.
- Imputación de la transacción.
- Correlación de ingresos y gastos.
- No compensación.
- Desafectación.



AYUNTAMIENTO DE CUENCA



AYUNTAMIENTO DE CUENCA

NORMAS DE VALORACIÓN

21. INMOVILIZACIONES MATERIALES

Se destacan las siguientes:

210.- Terrenos y bienes naturales: Solares de naturaleza urbana, fincas rústicas, otros terrenos no urbanos, como por ejemplo montes en mano común reservas y cotos de caza, minas y canteras.

En el ejercicio 2010 se modificaron los saldos erróneos que figuraban en las cuentas de Terrenos y Bienes Naturales. Para ello se tomaron los datos proporcionados por la Gerencia Territorial del Catastro de Cuenca. El valor que se tuvo en cuenta fue el catastral.

	N de Bienes	Valoración
Terrenos y Bienes Naturales	2.580	71.720.546,49€

Detalle:

Código Catastro	Uso	N Bienes	Valoración
Z	Agrario	2387	33.569.165,77
M	Urb y Jardinería. Solares sin edificar	193	38.151.380,72

La valoración de estos elementos del inmovilizado material se ha utilizado el criterio de valor catastral en la mayor parte de estos elementos partiendo del criterio ya seguido desde el ejercicio 2010.

Ejercicio 2020: 71.274.765,49

212.- Infraestructuras. Obras de ingeniería civil o inmuebles utilizables por la generalidad de los ciudadanos o destinados a la prestación de servicios públicos, adquiridos o construidos por la entidad a título oneroso o gratuito.



AYUNTAMIENTO DE CUENCA

Hay que destacar las siguientes:

2170.- Equipos proceso de información: Dada la rápida obsolescencia de estos elementos se considera una amortización de 2 años:

Equipos Adquiridos ejercicio 2020. Amortización 12.180,32 (asiento 21331)

Equipos Adquiridos ejercicio 2019. Amortización : 6050,32€ (asiento 21332)

2020	2021
6.050,32	2.042,56

Equipos Adquiridos ejercicio 2018. Amortización: 9430,54 (Asiento 21308)

2020	2021
9.430,54	2.042,56

2150.-Instalaciones Técnicas.

Parte de estas inversiones corresponden al proyecto de mejora de redes de agua así como el pago anual de la obra de la Confederación Hidrográfica del Júcar de abastecimiento de agua en la ciudad. Actualmente esta instalación está siendo objeto de reclamación por imposibilidad de uso de las mismas, excepto la de Tondos.

Se ha procedido a la total amortización de los importes del ejercicio 2020 por el importe total ya que dichas aportaciones en realidad constituyen amortizaciones de dichas obras (**asiento 21332**)

2110 Construcciones

Se destacan las siguientes

CONSTRUCCIONES ENTREGADAS POR EL CONSORCIO DE LA CIUDAD DE CUENCA	IMPORTE	ASIENTO
REHABILITACION TORRE DE MANGANA	147330,31	21314
REHABILITACION IGLESIA DE LA SANTA CRUZ	378483,95	21312
RESTAURACION DE FACHADA Y ARCOS EN EL AYUNTAMIENTO	250681,19	21313
CUEVA REFUGIO C/CALDERON DE LA BARCA	40071,2	21315



AYUNTAMIENTO DE CUENCA

2310. Construcciones en Curso.

EDIFICIO SEDE DE UGT Y CCOO	1.805.762,84
SEDE DE LA CEOE EN CUENCA	661.338,65
ESTADIO DE FUTBOL MUNICIPAL DE LA FUENSANTA	1.454.403,60
	3.921.505,09

ELEMENTOS DE TRANSPORTE 2180: En el ejercicio 2019 se han adquirido los siguientes vehículos valorados por su precio de adquisición.

Amortización	31122018	2019	2020	2021	2022	2023	2024	
Vehículo Bomberos.	13.158,72	28.933,33	28.933,33	28.933,33	28.933,33	28.933,33	15.774,61	173.599,99
Precio de venta								
WDD2462081N18715								
0.8779JVM.B 200 d								
FRA. 2018211 --	575,34	3.000,00	3.000,00	3.000,00	3.000,00	3.000,00	2.424,66	18.000,00
VENTA CITROEN								
C4 Y RENAULT								
SCENIC POLICIA								
LOCAL -								
FRA.18-130 --	79,08	704,04	704,04	704,04	704,04	704,04	624,95	4.224,23
SUZUKI BURGMAN								
200 S. PROTOCOLO								
-								
	13.813,15	32.637,37	32.637,37	32.637,37	32.637,37	32.637,37	18.824,22	

N Operación	Fecha	Importe	Texto Libre	AMORTIZACIÓN ANUAL 6 AÑOS
220170012168	14112017	16.126,54	FRA. 612017 - MOTOCICLETAS YAMAHA POLICIA LOCAL -	2.687,76
220170013144	28112017	11.847,35	MOTO SUZUKI UH 125 ABS BLANCA N: MLCC81324H0405673 MATRICULACION SIRENA 30W KIT AMORTIGUACION FOCO IZQD CON 4 L	1.974,56
220170013194	28112017	8.640,00	VENTA DE DOS MOTOS DOS MOTOS TANGO 125 ENDURO	1.440,00



AYUNTAMIENTO DE CUENCA

36.613,89

6.102,32

Amortización de estos elementos de transporte: 38.739,69 (asiento 21333)

II INMOVILIZADO INTANGIBLE:

II INMOVILIZADO INTANGIBLE: Los diversos elementos comprendidos en el inmovilizado inmaterial se valoran por su precio de adquisición o coste de producción; se aplican los criterios establecidos para el inmovilizado material por lo que respecta a la dotación de amortizaciones y demás correcciones valorativas.

III PATRIMONIO PÚBLICO DEL SUELO: En este caso se sigue el modelo de revalorización con el fin de que estos elementos de inmovilizado cuenten con una imagen más realista en su valoración. Para ello se solicitan informes a los técnicos de la Gerencia Municipal de Urbanismo procediéndose a actualizar su valoración contable.

Cuenta 2400. Terrenos y Construcciones
--

Valoraciones: En balance constan las siguientes parcelas integrantes del Patrimonio Municipal del Suelo según informes de valoración de la Gerencia Municipal de Urbanismo. Los lotes valorados son los siguientes:

LOTE 1: Parcelas P-16,P-36,P-37, P47 del Sector La Loma de Nohales.
--

En el ejercicio 2016 se procedió a la actualización del balance según los informes actualizados de la Gerencia Municipal de Urbanismo resultando lo siguiente:

Parcela 16: 58.494,75€.

Parcela 36: 58.494,75€.

Parcela 37: 58.494,75€.

Parcela 47: 116.989,50€

Total LOTE 1: 292.473,75€



AYUNTAMIENTO DE CUENCA

LOTE 2: Parcela VP1 de la Unidad de Ejecución número 19 del PGOU 1996 Matadero.

Se procedió en 2016 a la actualización de la valoración urbanística de la misma que según el informe efectuado por la Gerencia Municipal de Urbanismo asciende a: 1.056.974,10€

LOTE 3: Parcela n 12 del sector de suelo urbanizable no programada A-7 DEL PGOU de 1996 FERRETERÍAS CUENCA finca del término municipal de Cuenca, CRTRA CN-320 Cuenca a Motilla.

Este lote tiene asignado un aprovechamiento urbanístico de 4.100m² de uso industrial.

Total LOTE 3: 383.230€

TOTAL VALORACIÓN DEL PATRIMONIO MUNICIPAL DEL SUELO:

1.732.677,85€

SITUACIÓN PROYECTOS DEL PATRIMONIO MUNICIPAL DEL SUELO

Saldo Inicial.- En proyectos anteriores al ejercicio 2019 en este apartado se hacen constar los remanentes incorporados de ejercicios anteriores tanto de créditos disponibles como de autorizaciones y compromisos.

Saldo Final.- Saldo de créditos disponibles en el proyecto.

Salidas.- Retenciones y autorizaciones efectuadas.

Entradas.- Importe de los recursos correspondientes a proyectos iniciados en 2018.



AYUNTAMIENTO DE CUENCA

Proyecto	DENOMINACIÓN	SALDO INICIAL	ENTRADAS	SALIDAS	SALDO FINAL
2018 3 PMS 1	APROVECHAMIENTOS URBANISTICOS VARIOS	2.947,23		0,00	2.947,23
2018 2 PMS 2	APROVECHAMIENTOS URBANISTICOS VARIOS UE11 CAMINO CAÑETE SEGÚN CONVENIO	121.444,55		114.447,55	6.997,00
2018 2 PMS 1	VENTA PARCELA 125 SOLAR 2A CAÑADILLAS	116.989,50		15.427,50	101.562,00
2017 2 PMS 1	APROVECHAMIENTOS URBANISTICOS VARIOS	16.406,54		0,00	16.406,54

V INVERSIONES FINANCIERAS EN PATRIMONIO DE SOCIEDADES.



AYUNTAMIENTO DE CUENCA

En el ejercicio 2014 se procedió a la actualización de la cuenta 2501 de Participación en Entidades del Grupo teniendo como base la totalidad de las aportaciones realizadas en las sociedades de capital 100% municipal

Aguas de Cuenca S.A.- El total del capital suscrito es de 1.151.035,2€. Se ha actualizado en los importes correspondientes a las aportaciones no dinerarias suscritas en el ejercicio 2013 correspondiendo 394.426,50€ valor del suelo 45.963€, valor de la construcción 348.463,51€ de aportación de una parcela rústica e instalaciones del camping Pinar de Jábaga de Cuenca. La otra aportación corresponde a un inmueble en la Calle Caballeros 5 por importe de 286.403,58€ total valor del suelo.

Se ha procedido a dotar el correspondiente asiento de pérdidas por deterioro en participaciones por la diferencia entre el capital suscrito y el patrimonio neto de la entidad por importe 502.371,43€. Asiento 21310

Ayuntamiento de Cuenca Maderas, S.A.- Se ha procedido a la actualización de la totalidad del capital suscrito con esta entidad tomando como referencia sus balances: 781.315,74€

Total Participación en Entidades del Grupo: 1.429.979,51 €

Detalle en Balance

2501,2511,(259),(2941)

2. Inversiones financieras en patrimonio de sociedades

1.430.024,51

1.932.395,94

VI TRANSFERENCIAS Y SUBVENCIONES RECIBIDAS.

Las subvenciones tienen por objeto una entrega dineraria o en especie entre los distintos agentes de las administraciones públicas, y de estos a otras entidades públicas o privadas y a particulares, y viceversa, todas ellas sin contrapartida directa por parte de los beneficiarios, destinándose a un fin, propósito, actividad o proyecto específico, con la obligación por parte del beneficiario de cumplir las condiciones y requisitos que se hubieran establecido o, en caso contrario, proceder a su reintegro.

Las subvenciones recibidas se considerarán no reintegrables y se reconocerán como ingresos por el ente beneficiario cuando exista un acuerdo individualizado de concesión de la subvención a favor de dicho ente, se hayan cumplido las condiciones asociadas a su disfrute y no existan dudas razonables sobre su percepción

A los exclusivos efectos de su registro contable, se entenderán cumplidas las condiciones asociadas al disfrute de la subvención en los siguientes casos:

Cuando el cumplimiento de las condiciones asociadas a su disfrute se extienda a varios ejercicios, se presumirá el cumplimiento una vez realizada la inversión o el gasto, si en el momento de elaboración de las cuentas anuales de cada uno de los ejercicios a que afecte, se está cumpliendo y no existen dudas razonables sobre el cumplimiento de las condiciones que afecten a los ejercicios posteriores.

En el caso de subvenciones para la construcción de activos, cuando las condiciones asociadas al disfrute exijan su finalización y puesta en condiciones de funcionamiento y su ejecución se realice en varios ejercicios, se



AYUNTAMIENTO DE CUENCA

entenderán cumplidas las condiciones siempre que en el momento de elaboración de las cuentas anuales no existan dudas razonables de que se vayan a cumplir. En este caso la subvención se considerará no reintegrable en proporción a la obra ejecutada.

Este tratamiento será de aplicación a las subvenciones para gastos corrientes de ejecución plurianual cuando se exija la finalización de las actividades subvencionadas.

Las subvenciones recibidas se contabilizarán, con carácter general, como ingresos directamente imputados al patrimonio neto, en una partida específica, debiéndose imputar al resultado del ejercicio sobre una base sistemática y racional de forma correlacionada con los gastos derivados de la subvención de que se trate, para lo que se tendrá en cuenta la finalidad fijada en su concesión:

Subvenciones para financiar gastos: Se imputarán al resultado del mismo ejercicio en el que se devenguen los gastos que estén financiando.

Las transferencias y subvenciones de carácter monetario se valorarán por el importe concedido, tanto por el ente concedente como por el beneficiario.

En balance por tanto constan pendientes de imputación a resultados las 2 subvenciones correspondientes al proyecto 2020 2 TURIS 1 así como la parte correspondiente al proyecto 2019 2 FORES 1

130,131,132	IV) Subvenciones recibidas pendientes de imputación a resultados		1.790.169,80	677.367,31
	1. Subvenciones recibidas pendientes de imputación a resultados		1.790.169,80	677.367,31



AYUNTAMIENTO DE CUENCA

VII DETERIORO DE VALOR DE LOS CRÉDITOS OPERACIONES DE GESTIÓN.

Aprobación de la dotación de la provisión de deudores de dudoso cobro en los términos establecidos en la Base 58ª de Ejecución del Presupuesto de 2020 que atendiendo al requerimiento del Ministerio de Hacienda establece unas dotaciones por importes superiores a las establecidas en la Ley 27/2013, de 27 de diciembre de Racionalización y Sostenibilidad de la Administración Local.

Los importes por los años y conceptos siguientes

Procedente del ejercicio	Derechos Pendientes de Cobro a la fecha actual	Dudoso Cobro	
		Porcentaje	Importe
corriente (2020)	6.427.972,39	0	0,00
2019	3.488.547,48	30%	1.046.564,24
2018	3.073.059,11	30%	921.917,73
2017	1.798.278,38	60%	1.078.967,03
2016	1.883.939,74	85%	1.601.348,78
2015	2.204.430,67	100%	2.204.430,67
2014 y anteriores	12.760.402,28	100%	12.760.402,28
TOTAL	31.636.630,05		19.613.630,73

ACTIVOS FINANCIEROS



AYUNTAMIENTO DE CUENCA

Son bienes de esta naturaleza, el dinero en efectivo, los instrumentos de capital o de patrimonio neto de otra entidad, los derechos a recibir efectivo u otro activo financiero de un tercero o de intercambiar con un tercero activos o pasivos financieros en condiciones potencialmente favorables. En el presupuesto de 2020 existían consignados 100.000€ en el concepto “Anticipos Reintegrables a los trabajadores” valorándose por tanto inicialmente como partida a cobrar por el importe entregado menos las cuotas amortizadas. Se han concedido créditos de esta naturaleza por importe de 81.488€ en este ejercicio, correspondiendo 47.988 a funcionarios y 33500 a laborales.

PASIVOS FINANCIEROS

Préstamo:	Descripción	Capital Pendiente	Amortización 2021
2006 / 1 / CAIXA	CAIXABANK 30752966673	63.487,90	63.487,90
2008 / 1 / CAJAMA	BANKIA 5M. 11959045/39	2.083.333,31	277.777,78
2008 / 1 / MITYC	MTYC	254.771,83	80.075,73
2009 / 1 / BANKIA	BANKIA 2,5M 11582623/76	1.220.281,56	138.377,87
2009 / 1 / CCM	CCM INV 9.5 929.8	1.082.744,39	118.085,11
2019 / 1 / CAI259	FONDO DE ORDENACION 2019. 39.1.B	636.388,11	0
2019 / 1 / CAI260	FONDO DE ORDENACION 2019.39.1.A	3.627.544,32	0
2019 / 1 / SABADE	PRESTAMO BANCO SABADELL. MEDIDA 3 ACUERDO CDGAE	45.375.193,93	0
TOT.		54.343.745,35	677.804,39

B DEUDAS A LARGO PLAZO:



AYUNTAMIENTO DE CUENCA

DEUDAS A LARGO PLAZO Cuentas 170.,177.

En el ejercicio 2020 se han amortizado pasivos financieros por importe global de 3.648.884,97€.

Hay que tener en cuenta que en el ejercicio 2019 se aprobó una modificación del Plan de Ajuste Vigente en el marco del acuerdo de la Medida 3 de la Comisión Delegada de Asuntos Económicos refinanciándose préstamos por valor de más de 45 millones de euros.

Siguiendo los compromisos adoptados en virtud de dicho Plan se ha llevado a cabo una cancelación anticipada de un préstamo con el BBVA por importe de 2.573.647,84 euros

Con todas estas propuestas se consigue un notable ahorro tanto en la gestión presupuestaria de los pasivos financieros como en el abono de intereses reduciéndose la deuda viva considerablemente.

DEUDAS A CORTO PLAZO

5200.- Traspaso de operaciones de largo plazo a corto plazo por importe de 677.804,39€ por las amortizaciones del ejercicio 2021.(asiento 21330)

5210

Saldo de operación de tesorería sin cancelar: 3.500.000

OTRAS DEUDAS. 1790

Esta cuenta representa el saldo de devoluciones pendientes por reintegros de Participación en Tributos del Estado de los ejercicios 2008 y 2009.

Se ha realizado un ajuste para contemplar la devolución de las entregas a cuenta en la participación en tributos del estado del ejercicio 2017 cuenta 1790 asiento 22943

El saldo a final del ejercicio 2020 es de 350.198,36€ presentando el siguiente detalle:

DESCRIPCIÓN	AMORTIZACION MENSUAL	AMORTIZACION ANUAL	SALDO A 31 DE DICIEMBRE
DEUDA PIE 2008	4.946,23	59.354,76	59.356,01



AYUNTAMIENTO DE CUENCA

DEUDA PIE 2009	24.229,48	290.753,76	290.753,35
----------------	-----------	------------	------------

350.109,36

2. RETENCIÓN POR REINTEGROS AL FONDO

	Reintegros de saldos de la Liquidación de 2009 (*)		
	Saldo anterior	Reintegro del mes	Importe pendiente
I. CESIÓN DE RENDIMIENTOS DE IMPUESTOS ESTATALES			
- Cesión IRPF	490,96	37,75	453,21
- Cesión IVA	33.573,86	2.582,64	30.991,22
- Cesión Impuesto Especial sobre Alcohol y Bebidas Derivadas	0,00	0,00	0,00
- Cesión Impuesto Especial sobre Productos Intermedios	0,00	0,00	0,00
- Cesión Impuesto Especial sobre la Cerveza	0,00	0,00	0,00
- Cesión Impuesto Especial sobre las Labores del Tabaco	0,00	0,00	0,00
- Cesión Impuesto Especial sobre Hidrocarburos	1.674,55	128,78	1.545,77
TOTAL CESIÓN (1)	35.739,37	2.749,17	32.990,20
II. FONDO COMPLEMENTARIO DE FINANCIACIÓN (2)	279.243,46	21.480,31	257.763,15
III. IMPORTE TOTAL (3) = (1) + (2)	314.982,83	24.229,48	290.753,35

(*) Este reintegro se aplica en cumplimiento del artículo 99 de la Ley 39/2010, de 22 de diciembre, de Presupuestos Generales del Estado (PGE) para el año 2011, la disposición final décima de la Ley 2/2012, de 29 de junio, de PGE para el año 2012, y en su caso, la disposición adicional única del Real Decreto-ley 12/2014, de 12 de septiembre.

2. RETENCIÓN POR REINTEGROS AL FONDO

	Reintegros de saldos de la Liquidación de 2008 (*)		
	Saldo anterior	Reintegro del mes	Importe pendiente
I. CESIÓN DE RENDIMIENTOS DE IMPUESTOS ESTATALES			
- Cesión IRPF	0,00	0,00	0,00
- Cesión IVA	0,00	0,00	0,00
- Cesión Impuesto Especial sobre Alcohol y Bebidas Derivadas	0,00	0,00	0,00
- Cesión Impuesto Especial sobre Productos Intermedios	0,00	0,00	0,00
- Cesión Impuesto Especial sobre la Cerveza	0,00	0,00	0,00
- Cesión Impuesto Especial sobre las Labores del Tabaco	0,00	0,00	0,00
- Cesión Impuesto Especial sobre Hidrocarburos	0,00	0,00	0,00
TOTAL CESIÓN (1)	0,00	0,00	0,00
II. FONDO COMPLEMENTARIO DE FINANCIACIÓN (2)	64.302,27	4.946,26	59.356,01
III. IMPORTE TOTAL (3) = (1) + (2)	64.302,27	4.946,26	59.356,01

(*) Este reintegro se aplica en cumplimiento del artículo 91 de la Ley 26/2009, de 23 de diciembre, de Presupuestos Generales del Estado (PGE) para el año 2010, considerando la modificación introducida por la disposición final decimocuarta de la Ley 39/2010, de 22 de diciembre, de PGE para el año 2011, la disposición final décima de la Ley 2/2012, de 29 de junio, de PGE para el año 2012, y en su caso, la disposición adicional única del Real Decreto-ley 12/2014, de 12 de septiembre.



AYUNTAMIENTO DE CUENCA

INFORMACIÓN SOBRE EL COSTE DE LAS ACTIVIDADES

De conformidad con el apartado 26 del contenido de la Memoria establecido por la Orden HAP 1781/2013 de 20 de septiembre por la que se aprueba la Instrucción del Modelo Normal de Contabilidad Local se han establecido los centros de coste siguientes con las características siguientes:

Anexo a la presente memoria se presenta el detalle de costes de cada uno de los centros en base a los indicadores que pasamos a detallar.

REPARTO DE CENTROS DE COSTES MEDIALES ENTRE SERVICIOS

ESCUELA MUN. MUSICA	16	16	4,88	20,88	410.362,89
EDUCACION	3	3	0,91	3,91	76.943,04
BOMBEROS	44	44	13,41	57,41	1.128.497,94
INTERVENCION SOCIAL	6				
INTERVENCION SOCIAL	32	38	11,58	49,58	974.611,86
JUVENTUD	1				
JUVENTUD	2	3	0,91	3,91	76.943,04
MERCADOS Y CONSUMO	9	9	2,74	11,74	230.829,12
JARDINES	2				
MEDIO AMBIENTE,SANIDAD	32				
MEDIO AMBIENTE,SANIDAD	19	53	16,16	69,16	1.359.327,06
SERVICIO ELÉCTRICO	5	5	1,52	6,52	128.238,40
OBRAS	3				
OBRAS	6				
OBRAS Y MOVILIDAD	5				
OBRAS Y MOVILIDAD	21	35	10,67	45,67	897.668,81
URBANISMO (GMU)	18	18	5,49	23,49	461.658,25
PATRIMONIO	4				
PATRIMONIO	1	5	1,52	6,52	128.238,40
PROMOCION ECONOMICA (PPE)	2	2	0,61	2,61	51.295,36
POLICIA LOCAL	69				
POLICIA LOCAL	1	70	21,34	91,34	1.795.337,63



AYUNTAMIENTO DE CUENCA

SERVICIO DE FESTEJOS	2	2	0,61	2,61	51.295,36
SERVICIOS DEPORTIVOS IMD	41	41	12,50	53,50	1.051.554,90
TURISMO	1				
TURISMO	2	3	0,91	3,91	76.943,04
		351	107,00	458,00	9.002.335,83

CENTROS MEDIALES			
TRAFICO, ASUNTOS GENERALES Y CONTRAT.	11		927.003,51
TRAFICO, ASUNTOS GENERALES Y CONTRAT.	2	13	
PERSONAL	6		
PERSONAL	3	9	
SECRETARIA GENERAL	4	4	884.444,58
SERVICIO SISTEMAS INFORMATICOS Y TELECOMUNICACIONES	4		488.385,35
SERVICIO SISTEMAS INFORMATICOS Y TELECOMUNICACIONES	2	6	
ORGANOS DE GOBIERNO	17	17	1.086.173,08
TESORERIA	17		1.275.663,25
TESORERIA	6	23	
CONSERJERIA, PROTOCOLO Y LIMP. EDIFIC.	4		269.463,38
CONSERJERIA, PROTOCOLO Y LIMP. EDIFIC.	22	26	
INTERVENCION	9	9	539.205,24
SEGURIDAD SOCIAL			3.531.997,44
TOTAL CENTROS MEDIALES		107	9.002.335,83



INMOVILIZADO MATERIAL

MODELO DEL COSTE

EJERCICIO: 2020

PARTIDA BALANCE	SALDO INICIAL	ENTRADAS	AUMENTOS POR TRASPASOS DE OTRAS PARTIDAS	SALIDAS	DISMINUCIONES POR TRASPASOS A OTRAS PARTIDAS	CORRECCIONES VALORATIVAS NETAS POR DETERIORO DEL EJERCICIO	AMORTIZACIÓN DEL EJERCICIO	SALDO FINAL
2100	71.245.851,53	140,00	0,00	87,00	0,00	0,00	245,24	71.245.659,29
2110	94.030.201,93	286.032,63	816.566,65	0,00	0,00	0,00	336.607,29	94.796.193,92
2120	32.757.197,58	660.171,71	915.445,36	0,00	0,00	0,00	1.816.310,19	32.516.504,46
2130	0,00	25.901,81	0,00	0,00	0,00	0,00	0,00	25.901,81
2140	2.564.376,80	109.268,93	0,00	0,00	0,00	0,00	0,00	2.673.645,73
2150	27.489.922,55	732.952,02	0,00	0,00	0,00	0,00	163.835,73	28.059.038,84
2160	3.554.043,92	34.782,51	0,00	0,00	0,00	0,00	0,00	3.588.826,43
2170	52.474,24	40.743,71	0,00	0,00	0,00	0,00	27.661,18	65.556,77
2180	254.332,29	1.345,32	0,00	0,00	0,00	0,00	45.368,53	210.309,08
2190	1.456.203,85	43.936,26	0,00	0,00	0,00	0,00	0,00	1.500.140,11
2310	3.969.718,65	0,00	0,00	0,00	0,00	0,00	0,00	3.969.718,65
2350	166.724,92	17.462,39	0,00	0,00	0,00	0,00	0,00	184.187,31

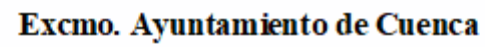


INMOVILIZADO MATERIAL

MODELO DEL COSTE

EJERCICIO: 2020

PARTIDA BALANCE	SALDO INICIAL	ENTRADAS	AUMENTOS POR TRASPASOS DE OTRAS PARTIDAS	SALIDAS	DISMINUCIONES POR TRASPASOS A OTRAS PARTIDAS	CORRECCIONES VALORATIVAS NETAS POR DETERIORO DEL EJERCICIO	AMORTIZACIÓN DEL EJERCICIO	SALDO FINAL
TOTAL	237.541.048,26	1.952.737,29	1.732.012,01	87,00	0,00	0,00	2.390.028,16	238.835.682,40



Pág. 1

MODELO DEL COSTE

[illegible]



Excmo. Ayuntamiento de Cuenca

Fecha Obtención 15/09/2021

Pág. 1

INVERSIONES INMOBILIARIAS

MODELO DEL COSTE

EJERCICIO: 2020

PARTIDA BALANCE	SALDO INICIAL	ENTRADAS	AUMENTOS POR TRASPASOS DE OTRAS PARTIDAS	SALIDAS	DISMINUCIONES POR TRASPASOS A OTRAS PARTIDAS	CORRECCIONES VALORATIVAS NETAS POR DETERIORO DEL EJERCICIO	AMORTIZACIÓN DEL EJERCICIO	SALDO FINAL
TOTAL								



INMOVILIZADO INTANGIBLE

MODELO DEL COSTE

EJERCICIO: 2020

PARTIDA BALANCE	SALDO INICIAL	ENTRADAS	AUMENTOS POR TRASPASOS DE OTRAS PARTIDAS	SALIDAS	DISMINUCIONES POR TRASPASOS A OTRAS PARTIDAS	CORRECCIONES VALORATIVAS NETAS POR DETERIORO DEL EJERCICIO	AMORTIZACIÓN DEL EJERCICIO	SALDO FINAL
2010	0,00	114.447,55	0,00	0,00	114.447,55	0,00	0,00	0,00
TOTAL		114.447,55			114.447,55			



Arrendamientos Financieros y otras operaciones de naturaleza similar

EJERCICIO 2020

CLASE ACTIVO	IMPORTE RECONOCIMIENTO INICIAL	VALORACIÓN	OPCIÓN DE COMPRA (SI/NO)	ACUERDOS SIGNIFICATIVOS ARRENDAMIENTO FINANCIERO	NATURALEZA DE LOS ACTIVOS QUE SURGEN DE ESTOS CONTRATOS



Fecha Obtención 15/09/2021

Ejercicio: 2020

ACTIVOS FINANCIEROS
INFORMACIÓN RELACIONADA CON EL BALANCE

ESTADO RESUMEN DE LA CONCILIACIÓN

CATEGORIAS	ACTIVOS FINANCIEROS A LARGO PLAZO						ACTIVOS FINANCIEROS A CORTO PLAZO						TOTAL	
	INVERSIONES EN PATRIMONIO		VALORES REPRESENTATIVOS DE DEUDA		OTRAS INVERSIONES		INVERSIONES EN PATRIMONIO		VALORES REPRESENTATIVOS DE DEUDA		OTRAS INVERSIONES			
	2020	2019	2020	2019	2020	2019	2020	2019	2020	2019	2020	2019	2020	2019
CRÉDITOS Y PARTIDAS A COBRAR														
INVERSIONES MANTENIDAS HASTA EL VENCIMIENTO									116.844,24	130.118,75			116.844,24	130.118,75
ACTIVOS FINANCIEROS A VALOR RAZONABLE CON CAMBIO EN RESULTADOS														
INVERSIONES EN ENTIDADES DE GRUPO, MULTIGRUPO Y ASOCIADAS	1.430.024,51	1.932.395,94							7.303,12	98.202,42			1.437.327,63	2.030.598,36
ACTIVOS FINANCIEROS DISPONIBLES PARA LA VENTA														
TOTAL	1.430.024,51	1.932.395,94							124.147,36	228.321,17			1.554.171,87	2.160.717,11

ACTIVOS FINANCIEROS
INFORMACIÓN RELACIONADA CON EL BALANCE

Fecha Obtención 15/09/2021
Pág. 1
EJERCICIO 2020

B) CORRECCIONES POR DETERIORO DEL VALOR

CLASES DE ACTIVOS FINANCIEROS	SALDO INICIAL	DISMINUCIONES DE VALOR POR DETERIORO CREDITICIO DEL EJERCICIO	REVERSIÓN DEL DETERIORO CREDITICIO EN EL EJERCICIO	SALDO FINAL
Activos financieros a Largo Plazo		502.371,43		502.371,43
Inversiones en patrimonio		502.371,43		502.371,43
Valores representativos de deuda				
Otras inversiones				
Activos financieros a Corto Plazo				
Inversiones en patrimonio				
Valores representativos de deuda				
Otras inversiones				



PASIVOS FINANCIEROS

SITUACIÓN Y MOVIMIENTOS DE LAS DEUDAS

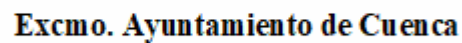
Fecha Obtención 15/09/2021

Pág. 1

DEUDAS AL COSTE AMORTIZADO

EJERCICIO 2020

IDENTIFICACIÓN DEUDA	T.I.E	DEUDA AL 1 ENERO		CREACIONES		INTERESES DEVENGADOS SEGÚN T.I.E.		INTERESES CANCELADOS (7)	DIFERENCIAS DE CAMBIO		DISMINUCIONES		DEUDA AL 31 DICIEMBRE	
		COSTE AMORTIZADO (1)	INTERESES EXPLÍCITOS (2)	EFFECTIVO (3)	GASTOS (4)	EXPLÍCITOS (5)	RESTO (6)		DEL COSTE AMORTIZADO (8)	DE INTERESES EXPLÍCITOS (9)	VALOR CONTABLE (10)	RESULTADO (11)	COSTE AMORTIZADO (12)=1+3-4 +6+8-10	INTERESES EXPLÍCITOS (13)=2+5 -7+9
2006/1/CAIXA CAIXABANK		253.951,60	255,56			639,93		831,60			190.463,70		63.487,90	63,89
2008/1/CAJAMA BANKIA 5M.		2.361.111,09				15.652,79		15.652,79			277.777,78		2.083.333,31	
2008/1/MITYC MTYC		334.847,56									80.075,73		254.771,83	
2009/1/BANKIA BANKIA 2,5M		1.356.229,29				15.098,27		15.098,27			135.947,73		1.220.281,56	
2009/1/CCM CCM INV 9.5 929.8		1.200.617,16				19.002,42		19.002,42			117.872,77		1.082.744,39	
2019/1/CAI259 FONDO DE		636.388,11				1.264,02		1.264,02					636.388,11	
2019/1/CAI260 FONDO DE		3.627.544,32				9.670,88		9.670,88					3.627.544,32	
2019/1/SABADE PRESTAMO BANCO		45.375.195,93				339.886,24		339.886,24					45.375.195,93	
TOTAL		55.145.885,06	255,56			401.214,55		401.406,22			802.137,71		54.343.747,35	63,89



Fecha Obtención 15/09/2021

Pág. 1

SITUACIÓN Y MOVIMIENTOS DE LAS DEUDAS

DEUDAS A VALOR RAZONABLE

EJERCICIO **2020**

[illegible]



PASIVOS FINANCIEROS

SITUACIÓN Y MOVIMIENTOS DE LAS DEUDAS

RESUMEN POR CATEGORÍAS

EJERCICIO 2020

CATEGORIAS	LARGO PLAZO						CORTO PLAZO						TOTAL	
	OBLIGACIONES Y OTROS VALORES NEGOCIABLES		DEUDAS CON ENTIDADES DE CRÉDITO		OTRAS DEUDAS		OBLIGACIONES Y OTROS VALORES NEGOCIABLES		DEUDAS CON ENTIDADES DE CRÉDITO		OTRAS DEUDAS			
	2020	2019	2020	2019	2020	2019	2020	2019	2020	2019	2020	2019	2020	2019
DEUDAS A COSTE AMORTIZADO			54.343.745,35	58.368.549,45	350.109,36	700.218,24							54.693.854,71	59.068.767,69
DEUDAS A VALOR RAZONABLE														
TOTAL			54.343.745,35	58.368.549,45	350.109,36	700.218,24							54.693.854,71	59.068.767,69



PASIVOS FINANCIEROS

Líneas de Crédito

EJERCICIO: 2020

IDENTIFICACIÓN	LÍMITE CONCEDIDO	DISPUESTO	DISPONIBLE	COMISIÓN S/NO DISPUESTO
TOTAL				



PASIVOS FINANCIEROS

Fecha Obtención 15/09/2021

Avales y otras garantías concedidas

Pág. 1

Avales concedidos

EJERCICIO 2020

IDENTIFICACIÓN AVAL	ENTIDAD AVALADA		FECHA CONCESIÓN AVAL	FECHA VENCIMIENTO AVAL	FINALIDAD AVAL	AVALES PENDIENTES A 1 DE ENERO	AVALES CONCEDIDOS EN EL EJERCICIO	AVALES CANCELADOS EN EL EJERCICIO			AVALES PENDIENTES A 31 DE DICIEMBRE	PROVISIONES	
	NIF	DENOMINACIÓN						POR EJECUCIÓN	POR OTRAS CAUSAS	TOTAL		EJERCICIO	ACUMULADA
TOTAL													



PASIVOS FINANCIEROS

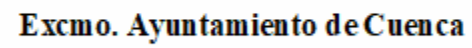
Fecha Obtención 15/09/2021
Pág. 1

Avales y otras garantías concedidas

Avales ejecutados

EJERCICIO 2020

IDENTIFICACIÓN AVAL	ENTIDAD AVALADA		FECHA CONCESIÓN AVAL	FECHA VENCIMIENTO AVAL	FINALIDAD AVAL	AVALES CANCELADOS EN EL EJERCICIO POR EJECUCIÓN	APLICACIÓN PRESUPUESTARIA		CONCEPTO NO PRESUPUESTARIO	
	NIF	DENOMINACIÓN					CÓDIGO	DESCRIPCIÓN	CÓDIGO	DESCRIPCIÓN
TOTAL										



Fecha Obtención 15/09/2021
Pág. 1

EJERCICIO 2020

	AÑO DE EJECUCIÓN	AVALES CANCELADOS EN EL EJERCICIO POR EJECUCIÓN	APLICACIÓN PRESUPUESTARIA		CONCEPTO NO PRESUPUESTARIO	
			CÓDIGO	DESCRIPCIÓN	CÓDIGO	DESCRIPCIÓN
	TOTAL					



ACTIVOS CONSTRUIDOS O ADQUIRIDOS PARA OTRAS ENTIDADES Y OTRAS EXISTENCIAS

PARTIDA BALANCE	IMPORTE DE LAS CORRECCIONES VALORATIVAS	IMPORTE REVERSIÓN	IMPORTE COSTES CAPITALIZADOS	LIMITACIÓN DISPONIBILIDAD OBRAS Y OTRAS EXISTENCIAS			
				GARANTÍAS	PIGNORACIONES	FIANZAS	OTROS



TRANSFERENCIAS Y SUBVENCIONES RECIBIDAS

EJERCICIO 2020

CARACTERÍSTICAS	IMPORTE RECIBIDO		IMPORTE REINTEGRABLE	IMPORTE NO REINTEGRABLE	CANTIDAD IMPUTADA A RESULTADOS	
	EJERCICIO 2020	EJERCICIOS ANTERIORES			EJERCICIO 2020	EJERCICIOS ANTERIORES
2019-2-AHORROENER-SU BVENCION ACTUACIONES AHORRO Y EFICIENCIA	0,00	0,00	0,00	924.919,46	0,00	0,00
2019-2-UIA FEDER-SUBVENCION UIA FEDER.URBAN FOREST	0,00	1.971.870,30	0,00	1.971.870,30	103.197,51	1.294.502,99
2020-2-TURIS1-PLAN DE SOSTENIBILIDAD TURISTICA.ESTADO	608.000,00	0,00	0,00	608.000,00	0,00	0,00
2020-2-TURIS2-PLAN DE SOSTENIBILIDAD TURISTICA. JCCM	608.000,00	0,00	0,00	608.000,00	0,00	0,00
120200000542 - INGRESO INSTITUTO DE LA MUJER ENERO 2020	9.862,62	0,00	0,00	9.862,62	9.862,62	0,00
120200000543 - INGRESO INSTITUTO DE LA MUJER ENERO 2020	2.382,15	0,00	0,00	2.382,15	2.382,15	0,00
120200000544 - INGRESO INSTITUTO DE LA MUJER ENERO 2020	2.382,15	0,00	0,00	2.382,15	2.382,15	0,00
120200000545 - INGRESO INSTITUTO DE LA MUJER ENERO 2020	2.382,15	0,00	0,00	2.382,15	2.382,15	0,00
120200000586 - INGRESO ERASMUS+ SPORT.	11.889,83	0,00	0,00	11.889,83	11.889,83	0,00



TRANSFERENCIAS Y SUBVENCIONES RECIBIDAS

EJERCICIO 2020

CARACTERÍSTICAS	IMPORTE RECIBIDO		IMPORTE REINTEGRABLE	IMPORTE NO REINTEGRABLE	CANTIDAD IMPUTADA A RESULTADOS	
	EJERCICIO 2020	EJERCICIOS ANTERIORES			EJERCICIO 2020	EJERCICIOS ANTERIORES
120200000653 - INGRESO. SUBV. MINISTERIO DEFICIT TRANSPORTE	125.320,12	0,00	0,00	125.320,12	125.320,12	0,00
120200000725 - MINIST.HACI.ENTREGA A CUENTA MES ENERO	824.525,67	0,00	0,00	824.525,67	824.525,67	0,00
120200000744 - MINIST.HAC.ENTREGA A CUENTA MES FEBRERO	824.525,67	0,00	0,00	824.525,67	824.525,67	0,00
120200000808 - INGRESO INSTITUTO DE LA MUJER FEBRERO 2020	9.862,62	0,00	0,00	9.862,62	9.862,62	0,00
120200000809 - INGRESO INSTITUTO DE LA MUJER MARZO 2020	9.862,62	0,00	0,00	9.862,62	9.862,62	0,00
120200000810 - INGRESO ERASMUS+ SPORT.	3.762,50	0,00	0,00	3.762,50	3.762,50	0,00
120200000824 - INGRESO PLAN EMPLEO 2019 PERSONAS	182.498,65	0,00	0,00	182.498,65	182.498,65	0,00
120200000937 - INGRESOS PROGRAMA TALIA 2019 , BARRIOS PEDANEOS.	4.309,00	0,00	0,00	4.309,00	4.309,00	0,00
120200000938 - INGRESOS PROGRAMA TALIA 2019, BARRIOS PEDANEOS	1.452,00	0,00	0,00	1.452,00	1.452,00	0,00



TRANSFERENCIAS Y SUBVENCIONES RECIBIDAS

EJERCICIO 2020

CARACTERÍSTICAS	IMPORTE RECIBIDO		IMPORTE REINTEGRABLE	IMPORTE NO REINTEGRABLE	CANTIDAD IMPUTADA A RESULTADOS	
	EJERCICIO 2020	EJERCICIOS ANTERIORES			EJERCICIO 2020	EJERCICIOS ANTERIORES
120200001019 - INGRESO PROGRAMA TALIA 2019 PEDANIA DE VILLANUEVA	483,75	0,00	0,00	483,75	483,75	0,00
120200001020 - INGRESO INSTITUTO DE LA MUJER ABRIL 2020	2.382,15	0,00	0,00	2.382,15	2.382,15	0,00
120200001021 - INGRESO INSTITUTO DE LA MUJER MAYO 2020	9.862,62	0,00	0,00	9.862,62	9.862,62	0,00
120200001022 - INGRESO INSTITUTO DE LA MUJER MAYO 2020	2.382,15	0,00	0,00	2.382,15	2.382,15	0,00
120200001023 - INGRESO INSTITUTO DE LA MUJER ABRIL 2020	9.862,62	0,00	0,00	9.862,62	9.862,62	0,00
120200001040 - INGRESO INCENTIVO BONUS 2019 , SINIESTRALIDAD AÑO	29.763,62	0,00	0,00	29.763,62	29.763,62	0,00
120200001109 - a compensar con parte no ejecutada del ejercicio 2019	107.793,27	0,00	0,00	107.793,27	107.793,27	0,00
120200001118 - INGRESO SUBV. DIPUTAC. PROV. PROYECTO CUENCA POR	5.610,48	0,00	0,00	5.610,48	5.610,48	0,00
120200001139 - MINIST.HAC.ENTREGA A CUENTA MES MARZO	824.525,67	0,00	0,00	824.525,67	824.525,67	0,00



TRANSFERENCIAS Y SUBVENCIONES RECIBIDAS

EJERCICIO 2020

CARACTERÍSTICAS	IMPORTE RECIBIDO		IMPORTE REINTEGRABLE	IMPORTE NO REINTEGRABLE	CANTIDAD IMPUTADA A RESULTADOS	
	EJERCICIO 2020	EJERCICIOS ANTERIORES			EJERCICIO 2020	EJERCICIOS ANTERIORES
120200001151 - MINIST.HAC.ENTREGA A CUENTA MES ABRIL 2020	824.525,67	0,00	0,00	824.525,67	824.525,67	0,00
120200001163 - MINIST.HAC.ENTREGA A CUENTA MES MAYO 2020	824.525,67	0,00	0,00	824.525,67	824.525,67	0,00
120200001175 - MINIST.HAC.ENTREGA A CUENTA MES JUNIO 2020	824.525,67	0,00	0,00	824.525,67	824.525,67	0,00
120200001492 - APORTACION REDAC.PROY. Y COORD.	1.452,00	0,00	0,00	1.452,00	1.452,00	0,00
120200001493 - APORTACION , ATENCION A LA INFANCIA	69.532,05	0,00	0,00	69.532,05	69.532,05	0,00
120200001495 - ACTUALIZACION MENSUAL CENSO	715,65	0,00	0,00	715,65	715,65	0,00
120200001498 - INGRESO INST. DE LA MUJER JUNIO 2020 MANTENIMIENTO	9.862,62	0,00	0,00	9.862,62	9.862,62	0,00
120200001499 - INGRESO INST. DE LA MUJER JUNIO 2020 MANTENIMIENTO	2.382,15	0,00	0,00	2.382,15	2.382,15	0,00
120200001500 - INGRESO INST. DE LA MUJER JULIO 2020 MANTENIMIENTO	9.862,62	0,00	0,00	9.862,62	9.862,62	0,00



TRANSFERENCIAS Y SUBVENCIONES RECIBIDAS

EJERCICIO 2020

CARACTERÍSTICAS	IMPORTE RECIBIDO		IMPORTE REINTEGRABLE	IMPORTE NO REINTEGRABLE	CANTIDAD IMPUTADA A RESULTADOS	
	EJERCICIO 2020	EJERCICIOS ANTERIORES			EJERCICIO 2020	EJERCICIOS ANTERIORES
120200001501 - INGRESO INST.DE LA MUJER JULIO 2020 MANTENIMIENTO	2.382,15	0,00	0,00	2.382,15	2.382,15	0,00
120200001655 - MINIST.HAC.ENTREGA A CUENTA MES JULIO 2020	824.525,67	0,00	0,00	824.525,67	824.525,67	0,00
120200001664 - INGRESO INST. DE LA MUJER AGOSTO 2020	9.862,62	0,00	0,00	9.862,62	9.862,62	0,00
120200001665 - INGRESO INST.DE LA MUJER AGOSTO 2020	2.382,15	0,00	0,00	2.382,15	2.382,15	0,00
120200001670 - COMPENSACION PARTE NO EJECUTADA 2019	75.612,32	0,00	0,00	75.612,32	75.612,32	0,00
120200001677 - APORTACION JCCLM SEGUN ADENDA AL	161.773,20	0,00	0,00	161.773,20	161.773,20	0,00
120200001678 - APORTACION JCCLM SEGUN ADENDA AL	138.101,53	0,00	0,00	138.101,53	138.101,53	0,00
120200001679 - APORTACION JCCLM SEGUN ADENDA AL	12.129,51	0,00	0,00	12.129,51	12.129,51	0,00
120200001680 - APORTACION JCCLM SEGUN ADENDA AL	38.226,80	0,00	0,00	38.226,80	38.226,80	0,00



TRANSFERENCIAS Y SUBVENCIONES RECIBIDAS

EJERCICIO 2020

CARACTERÍSTICAS	IMPORTE RECIBIDO		IMPORTE REINTEGRABLE	IMPORTE NO REINTEGRABLE	CANTIDAD IMPUTADA A RESULTADOS	
	EJERCICIO 2020	EJERCICIOS ANTERIORES			EJERCICIO 2020	EJERCICIOS ANTERIORES
120200001681 - APORTACION JCCLM SEGUN ADENDA AL	50.356,31	0,00	0,00	50.356,31	50.356,31	0,00
120200001682 - APORTACION JCCLM PLAN CONCERTADO 2020	64.873,24	0,00	0,00	64.873,24	64.873,24	0,00
120200001683 - APORTACION JCCLM PLAN CONCERTADO 2020	29.796,75	0,00	0,00	29.796,75	29.796,75	0,00
120200001684 - APORTACION JCCLM PLAN CONCERTADO 2020	45.930,21	0,00	0,00	45.930,21	45.930,21	0,00
120200001685 - APORTACION JCCLM PLAN CONCERTADO 2020	45.930,21	0,00	0,00	45.930,21	45.930,21	0,00
120200002093 - APORTA.RED.PROY. TECN. OBRA N. 426 POS	4.938,28	0,00	0,00	4.938,28	4.938,28	0,00
120200002095 - INGRESOS PLAN EMPLEO 2019 RECIBIDO A TRAVES DE	161.838,43	0,00	0,00	161.838,43	161.838,43	0,00
120200002099 - INGRESO INST.DE LA MUJER SEPTIEMBRE 2020	9.862,62	0,00	0,00	9.862,62	9.862,62	0,00
120200002100 - INGRESO INST.DE LA MUJER SEPTIEMBRE 2020	2.382,15	0,00	0,00	2.382,15	2.382,15	0,00



TRANSFERENCIAS Y SUBVENCIONES RECIBIDAS

EJERCICIO 2020

CARACTERÍSTICAS	IMPORTE RECIBIDO		IMPORTE REINTEGRABLE	IMPORTE NO REINTEGRABLE	CANTIDAD IMPUTADA A RESULTADOS	
	EJERCICIO 2020	EJERCICIOS ANTERIORES			EJERCICIO 2020	EJERCICIOS ANTERIORES
120200002101 - APORTACION JCCLM PLAN CONCERTADO 2020	45.930,21	0,00	0,00	45.930,21	45.930,21	0,00
120200002102 - APORTACION JCCLM SEGUN ADENDA AL	47.968,89	0,00	0,00	47.968,89	47.968,89	0,00
120200002103 - APORTACION JCCLM SEGUN ADENDA AL	2.387,42	0,00	0,00	2.387,42	2.387,42	0,00
120200002155 - MINIST.HAC.ENTREGA A CUENTA MES AGOSTO	824.525,67	0,00	0,00	824.525,67	824.525,67	0,00
120200002366 - APORTACION JCCLM SEGUN ADENDA AL	50.356,31	0,00	0,00	50.356,31	50.356,31	0,00
120200002367 - APORTACION JCCLM PLAN CONCERTADO 2020	45.930,21	0,00	0,00	45.930,21	45.930,21	0,00
120200002368 - INGRESO INST.DE LA MUJER OCTUBRE 2020	9.862,62	0,00	0,00	9.862,62	9.862,62	0,00
120200002369 - INGRESO INST.DE LA MUJER OCTUBRE 2020	2.382,15	0,00	0,00	2.382,15	2.382,15	0,00
120200002388 - MINIST.HAC.ENTREGA A CUENTA MES	824.525,67	0,00	0,00	824.525,67	824.525,67	0,00



TRANSFERENCIAS Y SUBVENCIONES RECIBIDAS

EJERCICIO 2020

CARACTERÍSTICAS	IMPORTE RECIBIDO		IMPORTE REINTEGRABLE	IMPORTE NO REINTEGRABLE	CANTIDAD IMPUTADA A RESULTADOS	
	EJERCICIO 2020	EJERCICIOS ANTERIORES			EJERCICIO 2020	EJERCICIOS ANTERIORES
120200002688 - MINIST.HAC.ENTREGA A CUENTA MES OCTUBRE	824.525,67	0,00	0,00	824.525,67	824.525,67	0,00
120200002713 - APORTACION JCCLM SEGUN ADENDA AL	27.605,23	0,00	0,00	27.605,23	27.605,23	0,00
120200002714 - APORTACION JCCLM SEGUN ADENDA AL	22.751,08	0,00	0,00	22.751,08	22.751,08	0,00
120200002715 - APORTACION JCCLM PLAN CONCERTADO 2020	45.930,21	0,00	0,00	45.930,21	45.930,21	0,00
120200002717 - INGRESO INST. DE LA MUJER NOVIEMBRE 2020	8.869,29	0,00	0,00	8.869,29	8.869,29	0,00
120200002718 - INGRESO INST. DE LA MUJER NOVIEMBRE 2020	993,29	0,00	0,00	993,29	993,29	0,00
120200002719 - INGRESO INST.DE LA MUJER NOVIEMBRE 2020	2.382,12	0,00	0,00	2.382,12	2.382,12	0,00
120200002723 - INGRESO ERASMUS PLUS 7 AÑO 2020-2021,	129.639,20	0,00	0,00	129.639,20	129.639,20	0,00
120200002736 - MINIST. HAC.ENTREGA A CUENTA MES NOVIEMBRE 2020	824.525,67	0,00	0,00	824.525,67	824.525,67	0,00



TRANSFERENCIAS Y SUBVENCIONES RECIBIDAS

EJERCICIO 2020

CARACTERÍSTICAS	IMPORTE RECIBIDO		IMPORTE REINTEGRABLE	IMPORTE NO REINTEGRABLE	CANTIDAD IMPUTADA A RESULTADOS	
	EJERCICIO 2020	EJERCICIOS ANTERIORES			EJERCICIO 2020	EJERCICIOS ANTERIORES
120200002738 - MINIST.HAC.ENTREGA A CUENTA MES DICIEMBRE	824.525,67	0,00	0,00	824.525,67	824.525,67	0,00
120200002806 - INGRESO PLAN FORMACION CONTINUA AÑO 2020.	10.094,26	0,00	0,00	10.094,26	10.094,26	0,00
120200002807 - SEGUNDO INGRESO PLAN FORMACION CONTINUA	10.094,26	0,00	0,00	10.094,26	10.094,26	0,00
120200003031 - INGRESO INST. DE LA MUJER DICIEMBRE 2020,	8.869,29	0,00	0,00	8.869,29	8.869,29	0,00
120200003032 - INGRESO INT. DE LA MUJER DICIEMBRE 2020	993,28	0,00	0,00	993,28	993,28	0,00
120200003033 - INGRESO INST. DE LA MUJER DICIEMBRE	2.382,12	0,00	0,00	2.382,12	2.382,12	0,00
120200003034 - APORTACION JCCLM SEGUN ADENDA AL	50.477,21	0,00	0,00	50.477,21	50.477,21	0,00
120200003035 - APORTACION JCCLM PLAN CONCERTADO 2020	46.040,50	0,00	0,00	46.040,50	46.040,50	0,00
120200003037 - RESOLUCION MINISTERIO DE HACIENDA	109.761,19	0,00	0,00	109.761,19	109.761,19	0,00



TRANSFERENCIAS Y SUBVENCIONES RECIBIDAS

EJERCICIO 2020

CARACTERÍSTICAS	IMPORTE RECIBIDO		IMPORTE REINTEGRABLE	IMPORTE NO REINTEGRABLE	CANTIDAD IMPUTADA A RESULTADOS	
	EJERCICIO 2020	EJERCICIOS ANTERIORES			EJERCICIO 2020	EJERCICIOS ANTERIORES
120200003038 - INGRESO SUBV LIMPIEZA EXTRAOR. DE COLEGIOS	152.784,36	0,00	0,00	152.784,36	152.784,36	0,00
120200003043 - LIQUIDACION DEFINITIVA 2018 FONDO	267.689,34	0,00	0,00	267.689,34	267.689,34	0,00
120200003044 - INGRESO 60X100 APORT. OBRA N. 426 POS 2019, ACOND.	57.600,00	0,00	0,00	57.600,00	57.600,00	0,00
120200003045 - INGRESO 65X100 APORTACION OBRA N. 425 POS 2019	15.600,00	0,00	0,00	15.600,00	15.600,00	0,00
120200003046 - SUBV.HONORARIOS DIRECCION OBRA N. 426	4.938,28	0,00	0,00	4.938,28	4.938,28	0,00
120200003047 - SUBV. HONORARIOS DIRECCION OBRA N. 425 POS 2019	1.452,00	0,00	0,00	1.452,00	1.452,00	0,00
120200003048 - SUBVENC. HONORARIOS REDACCION PROY. OBRA	6.900,67	0,00	0,00	6.900,67	6.900,67	0,00
120200003049 - INGRESO PACTO DE ESTADO DE VIOLENCIA DE GENERO A	6.146,38	0,00	0,00	6.146,38	6.146,38	0,00
120200003154 - SUBVENCION FUNDACION GLOBALCAJA PERSONAS	2.000,00	0,00	0,00	2.000,00	2.000,00	0,00



TRANSFERENCIAS Y SUBVENCIONES RECIBIDAS

EJERCICIO 2020

CARACTERÍSTICAS	IMPORTE RECIBIDO		IMPORTE REINTEGRABLE	IMPORTE NO REINTEGRABLE	CANTIDAD IMPUTADA A RESULTADOS	
	EJERCICIO 2020	EJERCICIOS ANTERIORES			EJERCICIO 2020	EJERCICIOS ANTERIORES
120200003250 - APORTACION FUNDACION LA CAIXA PARA	5.000,00	0,00	0,00	5.000,00	5.000,00	0,00
120200003256 - SUBVENCION PREVENCIÓN	12.635,91	0,00	0,00	12.635,91	12.635,91	0,00
120200000716 - MINIST.HAC.DEV.INGR.AÑO 2008 4.946,26€,AÑO	-273.724,96	0,00	0,00	-273.724,96	-273.724,96	0,00
120200000728 - MINIST.HAC.DEV.INGR.AÑO 2008 4.946,26€,AÑO	-26.426,57	0,00	0,00	-26.426,57	-26.426,57	0,00
120200000747 - MINIST.HAC.DEV.INGR.AÑO 2008 4.946,26€,AÑO	-26.426,57	0,00	0,00	-26.426,57	-26.426,57	0,00
120200000973 - DEVOLUCION CANTIDAD NO EJECUTADA SEGUN	-3.333,72	0,00	0,00	-3.333,72	-3.333,72	0,00
120200001009 - DEVOLUCION PARTE NO EJECUTADA SUBVENCION	-3.928,92	0,00	0,00	-3.928,92	-3.928,92	0,00
120200001102 - DEVOLUCION PARTE NO EJECUTADA 2019	-127.124,69	0,00	0,00	-127.124,69	-127.124,69	0,00
120200001142 - MINIST.HAC.DEV.INGR. AÑO 2008 4.946,26€,AÑO	-65.613,08	0,00	0,00	-65.613,08	-65.613,08	0,00



TRANSFERENCIAS Y SUBVENCIONES RECIBIDAS

EJERCICIO 2020

CARACTERÍSTICAS	IMPORTE RECIBIDO		IMPORTE REINTEGRABLE	IMPORTE NO REINTEGRABLE	CANTIDAD IMPUTADA A RESULTADOS	
	EJERCICIO 2020	EJERCICIOS ANTERIORES			EJERCICIO 2020	EJERCICIOS ANTERIORES
120200001154 - MINIST.HAC.DEV.INGR.AÑO O 2008 4.946,26€, AÑO	-26.426,57	0,00	0,00	-26.426,57	-26.426,57	0,00
120200001166 - MINIST.HAC.DEV.INGR.AÑO O 2008 4.946,26€ AÑO	-26.426,57	0,00	0,00	-26.426,57	-26.426,57	0,00
120200001178 - MINIST.HAC.DEV.INGR.AÑO O 2008 4.946,26€, AÑO	-26.426,57	0,00	0,00	-26.426,57	-26.426,57	0,00
120200001658 - MINIST.HAC.DEV.INGR.AÑO O 2008 4.946,26€, AÑO	-26.426,57	0,00	0,00	-26.426,57	-26.426,57	0,00
120200001671 - COMPENSACION PARTE NO EJECUTADA 2019	-75.612,32	0,00	0,00	-75.612,32	-75.612,32	0,00
120200002158 - MINIST.HAC.DEV.INGR.AÑO O 2008 4.946,26€, AÑO	-26.426,57	0,00	0,00	-26.426,57	-26.426,57	0,00
120200002391 - MINIST.HAC.DEV.INGR.AÑO O 2008 4.946,26€, AÑO	-26.426,57	0,00	0,00	-26.426,57	-26.426,57	0,00
120200002691 - MINIST.HAC. DEV.INGR.AÑO 2008	-26.426,57	0,00	0,00	-26.426,57	-26.426,57	0,00
120200002746 - MINIST.HAC.DEV. INGR.AÑO 2008 4.946,26€,	-26.426,57	0,00	0,00	-26.426,57	-26.426,57	0,00



TRANSFERENCIAS Y SUBVENCIONES RECIBIDAS

EJERCICIO 2020

CARACTERÍSTICAS	IMPORTE RECIBIDO		IMPORTE REINTEGRABLE	IMPORTE NO REINTEGRABLE	CANTIDAD IMPUTADA A RESULTADOS	
	EJERCICIO 2020	EJERCICIOS ANTERIORES			EJERCICIO 2020	EJERCICIOS ANTERIORES
TOTAL	12.995.444,57	1.971.870,30	0,00	15.892.234,33	11.882.642,08	1.294.502,99



TRANSFERENCIAS Y SUBVENCIONES CONCEDIDAS

CARACTERÍSTICAS	NIF DEL PERCEPTOR	DENOMINACIÓN DEL PERCEPTOR	IMPORTE	FINALIDAD	REINTEGROS
1º 50% CONVENIO DE COLABORACION AYTO. ADOCU 2020.			9.500,00	Varios	0,00
ASIGNACION GRUPOS POLITICOS ABRIL 2020.			3.225,60	Varios	0,00
ASIGNACION GRUPOS POLITICOS ABRIL AÑO 2020.			489,60	Varios	0,00
ASIGNACION GRUPOS POLITICOS ENERO 2020.			3.225,60	Varios	0,00
ASIGNACION GRUPOS POLITICOS JUNIO 2020.			3.225,60	Varios	0,00
ASIGNACION GRUPOS POLITICOS JUNIO 2020.			1.857,60	Varios	0,00
ASIGNACION GRUPOS POLITICOS MARZO AÑO 2020.			489,60	Varios	0,00
ASIGNACION GRUPOS POLITICOS MARZO AÑO 2020.			1.857,60	Varios	0,00
ASIGNACION GRUPOS POLITICOS MARZO AÑO 2020.			489,60	Varios	0,00
ASIGNACION GRUPOS POLITICOS MAYO 2020.			1.857,60	Varios	0,00
ASIGNACION GRUPOS POLITICOS MAYO 2020.			489,60	Varios	0,00



TRANSFERENCIAS Y SUBVENCIONES CONCEDIDAS

CARACTERÍSTICAS	NIF DEL PERCEPTOR	DENOMINACIÓN DEL PERCEPTOR	IMPORTE	FINALIDAD	REINTEGROS
beca correspondiente al mes de septiembre de 2020 como participante del Programa URBAN FOREST			500,00	Varios	0,00
CONVENIO CRISTO AMPARO. AISS. 2º 50% AÑO 2019- SUBV. NOMINATIVA			2.000,00	Varios	0,00
CONVENIO PROYECTO HOMBRE-SOLID. DEL HENARES. 2º 50% 2019. SUBV. NOMIN. JGL			1.500,00	Varios	0,00
PRIMER 50% SUBVENCION AGRUPACION PROVINCIAL HOSTELERIA Y TURISMO AÑO 2020			8.500,00	Varios	0,00
SUBVENCION MINISTERIO DEFICIT TRANS. URBANO 2019- CONCEDIDA EN 2020- dec. 5391			125.320,12	Varios	0,00
1º 50 % SUBVENCION CONCILIACION FAMILIAR Y LABORAL 2020			868,42	Varios	0,00
1º 50% SUBVENCION CONCILIACION FAMILIAR Y LABORAL 2020			717,77	Varios	0,00
1º 50% SUBVENCION CONCILIACION FAMILIAR Y LABORAL 2020			1.133,12	Varios	0,00
1º 50% SUBVENCION CONCILIACION FAMILIAR Y LABORAL 2020			844,99	Varios	0,00
1º 50% SUBVENCION CONCILIACION FAMILIAR Y LABORAL 2020			727,26	Varios	0,00
1º 50% SUBVENCION CONCILIACION FAMILIAR Y LABORAL 2020			844,19	Varios	0,00



TRANSFERENCIAS Y SUBVENCIONES CONCEDIDAS

CARACTERÍSTICAS	NIF DEL PERCEPTOR	DENOMINACIÓN DEL PERCEPTOR	IMPORTE	FINALIDAD	REINTEGROS
1º 50% SUBVENCION CONCILIACION FAMILIAR Y LABORAL 2020			1.124,70	Varios	0,00
1º 50% SUBVENCION CONCILIACION FAMILIAR Y LABORAL 2020			1.685,33	Varios	0,00
1º 50% CONVENIO COLABORACION AYTO. ADEVIDA 2020.			5.000,00	Varios	0,00
1º 50% CONVENIO COLABORACION AYTO-CARITAS ALOJAMIENTO DE URGENCIA PARA TRANSEÚNTES			37.374,58	Varios	0,00
1º 50% CONVENIO COLABORACION AYTO-CRUZ ROJA (NECESIDADES SOCIALES BASICAS).			15.000,00	Varios	0,00
1º 50% CONVENIO DE COLABORACIÓN AYTO UPD DON QUIJOTE 2020.			1.250,00	Varios	0,00
1º 50% SUBVENCION CONCILIACION FAMILIAR Y LABORAL 2020			1.432,77	Varios	0,00
1º 50% SUBVENCION CONCILIACION FAMILIAR Y LABORAL 2020			692,99	Varios	0,00
1º 50% SUBVENCION CONCILIACION FAMILIAR Y LABORAL 2020			799,99	Varios	0,00
1º 50% SUBVENCION CONCILIACION FAMILIAR Y LABORAL 2020			937,49	Varios	0,00
2º 50 % SUBVENCIONES CONCILIACION FAMILIAR Y LABORAL 2020			200,00	Varios	0,00



TRANSFERENCIAS Y SUBVENCIONES CONCEDIDAS

CARACTERÍSTICAS	NIF DEL PERCEPTOR	DENOMINACIÓN DEL PERCEPTOR	IMPORTE	FINALIDAD	REINTEGROS
2º 50% CONV. SUBV. NOMINATIVA CRUZ ROJA 2019. AYUDAS SIT. EMERGENCIA Y NEC. SOC. BASICAS.			12.500,00	Varios	0,00
2º 50% CONVENIO COLABORACION CON CARITAS PARA FINANCIACION ACCIONES DIRIGIDAS A PERSONAS			26.538,00	Varios	0,00
ABONO 1º 50% CONCESION DE AYUDA.			175,00	Varios	0,00
ABONO 1º 50% CONCESION DE AYUDA.			0,00	Varios	150,00
ABONO 1º 50% CONCESION DE AYUDA.			200,00	Varios	0,00
adelanto primer 50 % s/conveniociencia ciudad de la musica 2020- jgl 28-12-2020			5.000,00	Varios	0,00
ANULADA POR ERROR CONTRATO			-36.666,66	Varios	0,00
APORTACION GERENCIA MUN. URBANISMO. 11/8/2020.			200.000,00	Varios	0,00
APORTACION A CUENTA OA IMD. ANUALIDAD 2020 (26/10/2020).			200.000,00	Varios	0,00
APORTACION A CUENTA AL OA IMD. 21 AGOSTO 2020			200.000,00	Varios	0,00
APORTACION A CUENTA GERENCIA MUN. URBANISMO. ANUALIDAD 2020			200.000,00	Varios	0,00



TRANSFERENCIAS Y SUBVENCIONES CONCEDIDAS

CARACTERÍSTICAS	NIF DEL PERCEPTOR	DENOMINACIÓN DEL PERCEPTOR	IMPORTE	FINALIDAD	REINTEGROS
APORTACION A CUENTA GERENCIA MUN. URBANISMO. ANUALIDAD 2020 (26/10/2020).			200.000,00	Varios	0,00
APORTACION A CUENTA OA IMD. 25/11/2020 DE LA ANUALIDAD 2020			300.000,00	Varios	0,00
APORTACION A CUENTA OA IMD. ANUALIDAD 2020			200.000,00	Varios	0,00
APORTACION A CUENTA OA IMD. ANUALIDAD 2020			200.000,00	Varios	0,00
APORTACION A CUENTA OA IMD. ANUALIDAD 2020. (30/7/20).			200.000,00	Varios	0,00
APORTACION AL CONSORCIO 2020. COMPROMISO SEGUN ARTÍCULO 19 DE LOS ESTATUTOS.			300.000,00	Varios	0,00
APORTACION ANUAL EMPRESA PUBLICA DE AGUAS. ANUALIDAD 2020. ENERO 2020.			82.041,65	Varios	0,00
APORTACION ANUAL EMPRESA PUBLICA DE AGUAS. ANUALIDAD 2020. NOMINA ABRIL 2020.			82.041,65	Varios	0,00
APORTACION ANUAL EMPRESA PUBLICA DE AGUAS. ANUALIDAD 2020. NOMINA DICIEMBRE 2020.			82.041,65	Varios	0,00
APORTACION ANUAL EMPRESA PUBLICA DE AGUAS. ANUALIDAD 2020. NOMINA FEBRERO 2020.			82.041,65	Varios	0,00
APORTACION ANUAL EMPRESA PUBLICA DE AGUAS. ANUALIDAD 2020. NOMINA JULIO 2020.			82.041,65	Varios	0,00



TRANSFERENCIAS Y SUBVENCIONES CONCEDIDAS

CARACTERÍSTICAS	NIF DEL PERCEPTOR	DENOMINACIÓN DEL PERCEPTOR	IMPORTE	FINALIDAD	REINTEGROS
APORTACION ANUAL EMPRESA PUBLICA DE AGUAS. ANUALIDAD 2020. NOMINA JUNIO 2020.			82.041,65	Varios	0,00
APORTACION ANUAL EMPRESA PUBLICA DE AGUAS. ANUALIDAD 2020. NOMINA MARZO 2020.			82.041,65	Varios	0,00
APORTACION ANUAL EMPRESA PUBLICA DE AGUAS. ANUALIDAD 2020. NOMINA MAYO 2020.			82.041,65	Varios	0,00
APORTACION ANUAL EMPRESA PUBLICA DE AGUAS. ANUALIDAD 2020. NOMINA MES DE OCTUBRE 2020.			82.041,65	Varios	0,00
APORTACION ANUAL GERENCIA MUN. URBANISMO. ANUALIDAD 2020			424.000,00	Varios	0,00
APORTACION ANUAL OA IMD. ANUALIDAD 2020			361.227,18	Varios	0,00
APORTACION ANUAL OA IMD. ANUALIDAD 2020- compensac. fras. imd compens. 1-2020			23.982,82	Varios	0,00
APORTACION ANUAL OA IMD. ANUALIDAD 2020- compensac. n. 2-2020 fras. imd- en formaliz.			14.790,00	Varios	0,00
APORTACION ANUAL OA IMD. ANUALIDAD 2020. ENTREGA A CUENTA.			300.000,00	Varios	0,00
APORTACION ANUAL OA IMD. ANUALIDAD 2020. PAGO A CUENTA.			200.000,00	Varios	0,00
APORTACION ANUAL PAT. PROMOC. ECONOMICA. ANUALIDAD 2020			300.000,00	Varios	0,00



TRANSFERENCIAS Y SUBVENCIONES CONCEDIDAS

CARACTERÍSTICAS	NIF DEL PERCEPTOR	DENOMINACIÓN DEL PERCEPTOR	IMPORTE	FINALIDAD	REINTEGROS
APORTACION AYUNTAMIENTO IMD 2020			370.000,00	Varios	0,00
APORTACION NOMIN. FUNDAC. MUSEO SEMANA SANTA 2020- ACUERDO JGL 20-11-2020			15.000,00	Varios	0,00
APORTACION PAT. PROMOC. ECONOMICA. DICIEMBRE 2020.			100.000,00	Varios	0,00
APORTACION PATRONATO LUCAS AGUIRRE CUENTA CONMIGO PARA ESTUDIAR CURSO 2019 20 SEGUN			6.775,27	Varios	0,00
ASIGNACION GRUPOS POLITICOS MARZO AÑO 2020.			1.857,60	Varios	0,00
ASIGNACION GRUPOS POLITICOS ABRIL AÑO 2020.			1.857,60	Varios	0,00
ASIGNACION GRUPOS POLITICOS ABRIL AÑO 2020.			1.857,60	Varios	0,00
ASIGNACION GRUPOS POLITICOS ABRIL AÑO 2020.			489,60	Varios	0,00
ASIGNACION GRUPOS POLITICOS AGOSTO 2020.			3.225,60	Varios	0,00
ASIGNACION GRUPOS POLITICOS AGOSTO 2020.			1.857,60	Varios	0,00
ASIGNACION GRUPOS POLITICOS AGOSTO 2020.			1.857,60	Varios	0,00



TRANSFERENCIAS Y SUBVENCIONES CONCEDIDAS

CARACTERÍSTICAS	NIF DEL PERCEPTOR	DENOMINACIÓN DEL PERCEPTOR	IMPORTE	FINALIDAD	REINTEGROS
ASIGNACION GRUPOS POLITICOS AGOSTO 2020.			489,60	Varios	0,00
ASIGNACION GRUPOS POLITICOS AGOSTO 2020.			489,60	Varios	0,00
ASIGNACION GRUPOS POLITICOS DICIEMBRE 2020.			3.225,60	Varios	0,00
ASIGNACION GRUPOS POLITICOS DICIEMBRE 2020.			1.857,60	Varios	0,00
ASIGNACION GRUPOS POLITICOS DICIEMBRE 2020.			1.857,60	Varios	0,00
ASIGNACION GRUPOS POLITICOS DICIEMBRE 2020.			489,60	Varios	0,00
ASIGNACION GRUPOS POLITICOS DICIEMBRE 2020.			489,60	Varios	0,00
ASIGNACION GRUPOS POLITICOS ENERO 2020.			1.857,60	Varios	0,00
ASIGNACION GRUPOS POLITICOS ENERO 2020.			1.587,60	Varios	0,00
ASIGNACION GRUPOS POLITICOS ENERO 2020.			489,60	Varios	0,00
ASIGNACION GRUPOS POLITICOS ENERO 2020.			489,60	Varios	0,00



TRANSFERENCIAS Y SUBVENCIONES CONCEDIDAS

CARACTERÍSTICAS	NIF DEL PERCEPTOR	DENOMINACIÓN DEL PERCEPTOR	IMPORTE	FINALIDAD	REINTEGROS
ASIGNACION GRUPOS POLITICOS FEBRERO 2020.			1.857,60	Varios	0,00
ASIGNACION GRUPOS POLITICOS FEBRERO 2020.			1.857,60	Varios	0,00
ASIGNACION GRUPOS POLITICOS FEBRERO 2020.			489,60	Varios	0,00
ASIGNACION GRUPOS POLITICOS FEBRERO 2020.			489,60	Varios	0,00
ASIGNACION GRUPOS POLITICOS FEBRERO 2020.			3.225,60	Varios	0,00
ASIGNACION GRUPOS POLITICOS JULIO 2020.			3.225,60	Varios	0,00
ASIGNACION GRUPOS POLITICOS JULIO 2020.			1.857,60	Varios	0,00
ASIGNACION GRUPOS POLITICOS JULIO 2020.			1.857,60	Varios	0,00
ASIGNACION GRUPOS POLITICOS JULIO 2020.			489,60	Varios	0,00
ASIGNACION GRUPOS POLITICOS JULIO 2020.			489,60	Varios	0,00
ASIGNACION GRUPOS POLITICOS JUNIO 2020.			1.857,60	Varios	0,00



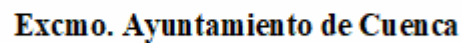
TRANSFERENCIAS Y SUBVENCIONES CONCEDIDAS

CARACTERÍSTICAS	NIF DEL PERCEPTOR	DENOMINACIÓN DEL PERCEPTOR	IMPORTE	FINALIDAD	REINTEGROS
ASIGNACION GRUPOS POLITICOS JUNIO 2020.			489,60	Varios	0,00
ASIGNACION GRUPOS POLITICOS JUNIO 2020.			489,60	Varios	0,00
ASIGNACION GRUPOS POLITICOS MARZO 2020.			3.225,60	Varios	0,00
ASIGNACION GRUPOS POLITICOS MAYO 2020.			489,60	Varios	0,00
ASIGNACION GRUPOS POLITICOS MAYO 2020.			3.225,60	Varios	0,00
ASIGNACION GRUPOS POLITICOS MAYO 2020.			1.857,60	Varios	0,00
ASIGNACION GRUPOS POLITICOS MAYO 2020.			3.225,60	Varios	0,00
ASIGNACION GRUPOS POLITICOS NOVIEMBRE 2020.			3.225,60	Varios	0,00
ASIGNACION GRUPOS POLITICOS NOVIEMBRE 2020.			1.857,60	Varios	0,00
ASIGNACION GRUPOS POLITICOS NOVIEMBRE 2020.			1.857,60	Varios	0,00
ASIGNACION GRUPOS POLITICOS NOVIEMBRE 2020.			489,60	Varios	0,00



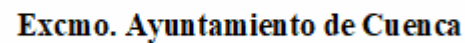
TRANSFERENCIAS Y SUBVENCIONES CONCEDIDAS

CARACTERÍSTICAS	NIF DEL PERCEPTOR	DENOMINACIÓN DEL PERCEPTOR	IMPORTE	FINALIDAD	REINTEGROS
ASIGNACION GRUPOS POLITICOS NOVIEMBRE 2020.			489,60	Varios	0,00
ASIGNACION GRUPOS POLITICOS OCTUBRE 2020.			3.225,60	Varios	0,00
ASIGNACION GRUPOS POLITICOS OCTUBRE 2020.			1.857,60	Varios	0,00
ASIGNACION GRUPOS POLITICOS OCTUBRE 2020.			1.857,60	Varios	0,00
ASIGNACION GRUPOS POLITICOS OCTUBRE 2020.			489,60	Varios	0,00
ASIGNACION GRUPOS POLITICOS OCTUBRE 2020.			489,60	Varios	0,00
ASIGNACION GRUPOS POLITICOS SEPTIEMBRE 2020.			3.225,60	Varios	0,00
ASIGNACION GRUPOS POLITICOS SEPTIEMBRE 2020.			1.857,60	Varios	0,00
ASIGNACION GRUPOS POLITICOS SEPTIEMBRE 2020.			1.857,60	Varios	0,00
ASIGNACION GRUPOS POLITICOS SEPTIEMBRE 2020.			489,60	Varios	0,00
ASIGNACION GRUPOS POLITICOS SEPTIEMBRE 2020.			489,60	Varios	0,00



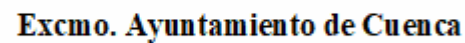
TRANSFERENCIAS Y SUBVENCIONES CONCEDIDAS

[illegible]



TRANSFERENCIAS Y SUBVENCIONES CONCEDIDAS

[illegible]



TRANSFERENCIAS Y SUBVENCIONES CONCEDIDAS

[illegible]



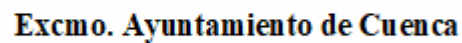
TRANSFERENCIAS Y SUBVENCIONES CONCEDIDAS

CARACTERÍSTICAS	NIF DEL PERCEPTOR	DENOMINACIÓN DEL PERCEPTOR	IMPORTE	FINALIDAD	REINTEGROS
BECA ACCIONES URBANAS INNOVADORAS PROGRAMA URBAN FOREST INNOVATION LAB			1.000,00	Varios	0,00
BECA ACCIONES URBANAS INNOVADORAS PROGRAMA URBAN FOREST INNOVATION LAB			1.000,00	Varios	0,00
BECA ACCIONES URBANAS INNOVADORAS PROGRAMA URBAN FOREST INNOVATION LAB			1.000,00	Varios	0,00
BECA ACCIONES URBANAS INNOVADORAS PROGRAMA URBAN FOREST INNOVATION LAB			1.000,00	Varios	0,00
BECA ACCIONES URBANAS INNOVADORAS PROGRAMA URBAN FOREST INNOVATION LAB -JULIO-			500,00	Varios	0,00
BECA ACCIONES URBANAS INNOVADORAS PROGRAMA URBAN FOREST INNOVATION LAB -JULIO-			500,00	Varios	0,00
BECA ACCIONES URBANAS INNOVADORAS PROGRAMA URBAN FOREST INNOVATION LAB -JULIO-			500,00	Varios	0,00
BECA ACCIONES URBANAS INNOVADORAS PROGRAMA URBAN FOREST INNOVATION LAB -JULIO-			500,00	Varios	0,00
BECA ACCIONES URBANAS INNOVADORAS PROGRAMA URBAN FOREST INNOVATION LAB -JULIO-			500,00	Varios	0,00
BECA ACCIONES URBANAS INNOVADORAS PROGRAMA URBAN FOREST INNOVATION LAB (15 DIAS			250,00	Varios	0,00



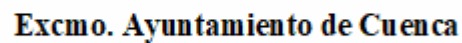
TRANSFERENCIAS Y SUBVENCIONES CONCEDIDAS

CARACTERÍSTICAS	NIF DEL PERCEPTOR	DENOMINACIÓN DEL PERCEPTOR	IMPORTE	FINALIDAD	REINTEGROS
BECA ACCIONES URBANAS INNOVADORAS PROGRAMA URBAN FOREST INNOVATION LAB -JULIO-			500,00	Varios	0,00
BECA ACCIONES URBANAS INNOVADORAS PROGRAMA URBAN FOREST INNOVATION LAB -JULIO-			500,00	Varios	0,00
BECA ACCIONES URBANAS INNOVADORAS PROGRAMA URBAN FOREST INNOVATION LAB -JULIO-			500,00	Varios	0,00
BECA ACCIONES URBANAS INNOVADORAS PROGRAMA URBAN FOREST INNOVATION LAB -JULIO-			500,00	Varios	0,00
BECA ACCIONES URBANAS INNOVADORAS PROGRAMA URBAN FOREST INNOVATION LAB -JULIO-			500,00	Varios	0,00
BECA ACCIONES URBANAS INNOVADORAS PROGRAMA URBAN FOREST INNOVATION LAB -JULIO-			500,00	Varios	0,00
BECA ACCIONES URBANAS INNOVADORAS PROGRAMA URBAN FOREST INNOVATION LAB -JULIO-			500,00	Varios	0,00
BECA ACCIONES URBANAS INNOVADORAS PROGRAMA URBAN FOREST INNOVATION LAB -JULIO-			500,00	Varios	0,00
BECA ACCIONES URBANAS INNOVADORAS PROGRAMA URBAN FOREST INNOVATION LAB -JULIO-			500,00	Varios	0,00
BECA ACCIONES URBANAS INNOVADORAS PROGRAMA URBAN FOREST INNOVATION LAB -JULIO-			500,00	Varios	0,00
BECA ACCIONES URBANAS INNOVADORAS PROGRAMA URBAN FOREST INNOVATION LAB			1.000,00	Varios	0,00



TRANSFERENCIAS Y SUBVENCIONES CONCEDIDAS

[illegible]



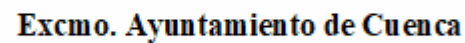
TRANSFERENCIAS Y SUBVENCIONES CONCEDIDAS

[illegible]



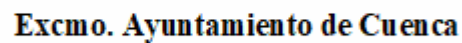
TRANSFERENCIAS Y SUBVENCIONES CONCEDIDAS

CARACTERÍSTICAS	NIF DEL PERCEPTOR	DENOMINACIÓN DEL PERCEPTOR	IMPORTE	FINALIDAD	REINTEGROS
BECA ACCIONES URBANAS INNOVADORAS PROGRAMA URBAN FOREST INNOVATION LAB			1.000,00	Varios	0,00
BECA ACCIONES URBANAS INNOVADORAS PROGRAMA URBAN FOREST INNOVATION LAB			1.000,00	Varios	0,00
BECA ACCIONES URBANAS INNOVADORAS PROGRAMA URBAN FOREST INNOVATION LAB			1.000,00	Varios	0,00
BECA ACCIONES URBANAS INNOVADORAS PROGRAMA URBAN FOREST INNOVATION LAB			1.000,00	Varios	0,00
BECA ACCIONES URBANAS INNOVADORAS PROGRAMA URBAN FOREST INNOVATION LAB			1.000,00	Varios	0,00
BECA ACCIONES URBANAS INNOVADORAS PROGRAMA URBAN FOREST INNOVATION LAB			1.000,00	Varios	0,00
BECA ACCIONES URBANAS INNOVADORAS PROGRAMA URBAN FOREST INNOVATION LAB			1.000,00	Varios	0,00
BECA ACCIONES URBANAS INNOVADORAS PROGRAMA URBAN FOREST INNOVATION LAB			1.000,00	Varios	0,00
BECA ACCIONES URBANAS INNOVADORAS PROGRAMA URBAN FOREST INNOVATION LAB-			1.000,00	Varios	0,00
BECA ACCIONES URBANAS INNOVADORAS PROGRAMA URBAN FOREST INNOVATION LAB-			1.000,00	Varios	0,00
BECA ACCIONES URBANAS INNOVADORAS PROGRAMA URBAN FOREST INNOVATION LAB-			1.000,00	Varios	0,00



TRANSFERENCIAS Y SUBVENCIONES CONCEDIDAS

[illegible]



TRANSFERENCIAS Y SUBVENCIONES CONCEDIDAS

[illegible]



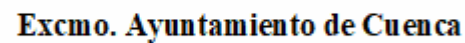
TRANSFERENCIAS Y SUBVENCIONES CONCEDIDAS

CARACTERÍSTICAS	NIF DEL PERCEPTOR	DENOMINACIÓN DEL PERCEPTOR	IMPORTE	FINALIDAD	REINTEGROS
BECA ACCIONES URBANAS INNOVADORAS PROGRAMA URBAN FOREST INNOVATION LAB -OCT/ NOV-			1.000,00	Varios	0,00
BECA ACCIONES URBANAS INNOVADORAS PROGRAMA URBAN FOREST INNOVATION LAB -OCT/ NOV-			1.000,00	Varios	0,00
BECA ACCIONES URBANAS INNOVADORAS PROGRAMA URBAN FOREST INNOVATION LAB -OCT/ NOV-			1.000,00	Varios	0,00
BECA ACCIONES URBANAS INNOVADORAS PROGRAMA URBAN FOREST INNOVATION LAB -OCT/ NOV-			1.000,00	Varios	0,00
BECA ACCIONES URBANAS INNOVADORAS PROGRAMA URBAN FOREST INNOVATION LAB -OCT/NOV-			1.000,00	Varios	0,00
BECA ACCIONES URBANAS INNOVADORAS PROGRAMA URBAN FOREST INNOVATION LAB			500,00	Varios	0,00
BECA ACCIONES URBANAS INNOVADORAS PROGRAMA URBAN FOREST INNOVATION LAB			500,00	Varios	0,00
BECA ACCIONES URBANAS INNOVADORAS PROGRAMA URBAN FOREST INNOVATION LAB			500,00	Varios	0,00
BECA ACCIONES URBANAS INNOVADORAS PROGRAMA URBAN FOREST INNOVATION LAB(MAYO)			500,00	Varios	0,00
BECA ACCIONES URBANAS INNOVADORAS PROGRAMA URBAN FOREST INNOVATION LAB.			1.000,00	Varios	0,00
BECA ACCIONES URBANAS INNOVADORAS PROGRAMA URBAN FOREST INNOVATION LAB---JULIO			500,00	Varios	0,00



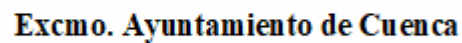
TRANSFERENCIAS Y SUBVENCIONES CONCEDIDAS

CARACTERÍSTICAS	NIF DEL PERCEPTOR	DENOMINACIÓN DEL PERCEPTOR	IMPORTE	FINALIDAD	REINTEGROS
BECA ACCIONES URBANAS INNOVADORAS PROGRAMA URBAN FOREST INNOVATION LAB---JULIO			500,00	Varios	0,00
BECA ACCIONES URBANAS INNOVADORAS PROGRAMA URBAN FOREST INNOVATION LAB---JULIO			500,00	Varios	0,00
BECA ACCIONES URBANAS INNOVADORAS PROGRAMA URBAN FOREST INNOVATION LAB---JULIO			500,00	Varios	0,00
BECA ACCIONES URBANAS INNOVADORAS PROGRAMA URBAN FOREST INNOVATION LAB---JULIO			500,00	Varios	0,00
BECA ACCIONES URBANAS INNOVADORAS PROGRAMA URBAN FOREST INNOVATION LAB---JULIO			500,00	Varios	0,00
BECA ACCIONES URBANAS INNOVADORAS PROGRAMA URBAN FOREST INNOVATION LAB---JULIO3			500,00	Varios	0,00
BECA URBAN FOREST INNOVATION LAB (UFIL) JULIO			500,00	Varios	0,00
BECA URBAN FOREST INNOVATION LAB (UFIL) JULIO			500,00	Varios	0,00
BECA ACCIONES URBANAS INNOVADORAS PROGRAMA URBAN FOREST INNOVATION LAB			1.000,00	Varios	0,00
BECA ACCIONES URBANAS INNOVADORAS PROGRAMA URBAN FOREST INNOVATION LAB.			500,00	Varios	0,00
BECA ACCIONES URBANAS INNOVADORAS PROGRAMA URBAN FOREST INNOVATION LAB.			500,00	Varios	0,00



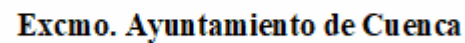
TRANSFERENCIAS Y SUBVENCIONES CONCEDIDAS

[illegible]



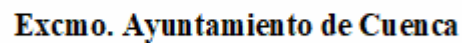
TRANSFERENCIAS Y SUBVENCIONES CONCEDIDAS

[illegible]



TRANSFERENCIAS Y SUBVENCIONES CONCEDIDAS

[illegible]



TRANSFERENCIAS Y SUBVENCIONES CONCEDIDAS

[illegible]



TRANSFERENCIAS Y SUBVENCIONES CONCEDIDAS

CARACTERÍSTICAS	NIF DEL PERCEPTOR	DENOMINACIÓN DEL PERCEPTOR	IMPORTE	FINALIDAD	REINTEGROS
Compensación social por el servicio Municipal de Transportes urbanos colectivo de viajeros en la ciudad de			6.016,67	Varios	0,00
Compensación social por el servicio Municipal de Transportes urbanos colectivo de viajeros en la ciudad de			6.016,67	Varios	0,00
Compensación social por el servicio Municipal de Transportes urbanos colectivo de viajeros en la ciudad de			6.016,67	Varios	0,00
Compensacion social transporte urbano diciembre COMPENSACION			6.016,63	Varios	0,00
CONVENIO SUBV. NOMINATIVA ASOC. DEF. VIDA HUMANA- ADEVIDA- 2019 . JGL 27-5-2019. 2º 50% 2019.			5.000,00	Varios	0,00
CONVENIO AISS. UDP- UNION PENSIONISTAS DON QUIJOTE. AÑO 2019- SUBV. NOMINATIVA.			750,00	Varios	0,00
CONVENIO COLAB. ADOCU (ASOC. PADRES SINDROME DOWN) 2019. SUBV. NOMINATIVA. 2º 50% 2019.			9.500,00	Varios	0,00
CONVENIO COLABORACION AYTO- CRISTO DEL AMPARO PROYECTO "CON NUESTRAS MANOS"- primer 50			2.000,00	Varios	0,00
CONVENIO DE COLABORACIÓN AYTO- FUNDACIÓN "SOLIDARIDAD DEL HENARES, PROYECTO HOMBRE" 2020-			2.000,00	Varios	0,00
CONVOCATORIA SUBVENCIONES CONCILIACION FAMILIAR Y LABORAL 2020- 1º 50%			175,00	Varios	0,00
CONVOCATORIA SUBVENCIONES CONCILIACION FAMILIAR Y LABORAL 2020 2º50%			150,00	Varios	0,00



TRANSFERENCIAS Y SUBVENCIONES CONCEDIDAS

CARACTERÍSTICAS	NIF DEL PERCEPTOR	DENOMINACIÓN DEL PERCEPTOR	IMPORTE	FINALIDAD	REINTEGROS
CONVOCATORIA SUBVENCIONES CONCILIACION FAMILIAR Y LABORAL 2020. 1º 50%.			0,00	Varios	150,00
CONVOCATORIA SUBVENCIONES CONCILIACION FAMILIAR Y LABORAL 2020. 1º 50%.			200,00	Varios	0,00
CONVOCATORIA SUBVENCIONES CONCILIACION FAMILIAR Y LABORAL 2020. 1º 50%			150,00	Varios	0,00
CONVOCATORIA SUBVENCIONES CONCILIACION FAMILIAR Y LABORAL 2020. 1º 50%			0,00	Varios	200,00
CONVOCATORIA SUBVENCIONES CONCILIACION FAMILIAR Y LABORAL 2020. 1º 50%			200,00	Varios	0,00
CONVOCATORIA SUBVENCIONES CONCILIACION FAMILIAR Y LABORAL 2020. 1º 50%			200,00	Varios	0,00
CONVOCATORIA SUBVENCIONES CONCILIACION FAMILIAR Y LABORAL 2020. 1º 50%			200,00	Varios	0,00
CONVOCATORIA SUBVENCIONES CONCILIACION FAMILIAR Y LABORAL 2020. 1º 50%			200,00	Varios	0,00
CONVOCATORIA SUBVENCIONES CONCILIACION FAMILIAR Y LABORAL 2020. 1º 50%			150,00	Varios	0,00
CONVOCATORIA SUBVENCIONES CONCILIACION FAMILIAR Y LABORAL 2020. 1º 50%			200,00	Varios	0,00
CONVOCATORIA SUBVENCIONES CONCILIACION FAMILIAR Y LABORAL 2020. 1º 50%			175,00	Varios	0,00



TRANSFERENCIAS Y SUBVENCIONES CONCEDIDAS

CARACTERÍSTICAS	NIF DEL PERCEPTOR	DENOMINACIÓN DEL PERCEPTOR	IMPORTE	FINALIDAD	REINTEGROS
CONVOCATORIA SUBVENCIONES CONCILIACION FAMILIAR Y LABORAL 2020. 1º 50%			175,00	Varios	0,00
CONVOCATORIA SUBVENCIONES CONCILIACION FAMILIAR Y LABORAL 2020. 1º 50%			200,00	Varios	0,00
CONVOCATORIA SUBVENCIONES CONCILIACION FAMILIAR Y LABORAL 2020. 1º 50%			200,00	Varios	0,00
CONVOCATORIA SUBVENCIONES CONCILIACION FAMILIAR Y LABORAL 2020. 1º 50%			200,00	Varios	0,00
CONVOCATORIA SUBVENCIONES CONCILIACION FAMILIAR Y LABORAL 2020. 1º 50%			200,00	Varios	0,00
CONVOCATORIA SUBVENCIONES CONCILIACION FAMILIAR Y LABORAL 2020. 1º 50%			200,00	Varios	0,00
CONVOCATORIA SUBVENCIONES CONCILIACION FAMILIAR Y LABORAL 2020. 1º 50%			200,00	Varios	0,00
CONVOCATORIA SUBVENCIONES CONCILIACION FAMILIAR Y LABORAL 2020. 1º 50%			200,00	Varios	0,00
CONVOCATORIA SUBVENCIONES CONCILIACION FAMILIAR Y LABORAL 2020. 1º 50%			200,00	Varios	0,00
CONVOCATORIA SUBVENCIONES CONCILIACION FAMILIAR Y LABORAL 2020. 1º 50%			175,00	Varios	0,00
CONVOCATORIA SUBVENCIONES CONCILIACION FAMILIAR Y LABORAL 2020. 1º 50%			175,00	Varios	0,00



TRANSFERENCIAS Y SUBVENCIONES CONCEDIDAS

CARACTERÍSTICAS	NIF DEL PERCEPTOR	DENOMINACIÓN DEL PERCEPTOR	IMPORTE	FINALIDAD	REINTEGROS
CONVOCATORIA SUBVENCIONES CONCILIACION FAMILIAR Y LABORAL 2020. 1º 50%			200,00	Varios	0,00
CONVOCATORIA SUBVENCIONES CONCILIACION FAMILIAR Y LABORAL 2020. 1º 50%			200,00	Varios	0,00
CONVOCATORIA SUBVENCIONES CONCILIACION FAMILIAR Y LABORAL 2020. 1º 50%			175,00	Varios	0,00
CONVOCATORIA SUBVENCIONES CONCILIACION FAMILIAR Y LABORAL 2020. 1º 50%			0,00	Varios	175,00
CONVOCATORIA SUBVENCIONES CONCILIACION FAMILIAR Y LABORAL 2020. 1º 50%			200,00	Varios	0,00
CONVOCATORIA SUBVENCIONES CONCILIACION FAMILIAR Y LABORAL 2020. 1º 50%			175,00	Varios	0,00
CONVOCATORIA SUBVENCIONES CONCILIACION FAMILIAR Y LABORAL 2020. 1º 50%			200,00	Varios	0,00
CONVOCATORIA SUBVENCIONES CONCILIACION FAMILIAR Y LABORAL 2020. 1º 50%			200,00	Varios	0,00
CONVOCATORIA SUBVENCIONES CONCILIACION FAMILIAR Y LABORAL 2020. 1º 50%			200,00	Varios	0,00
CONVOCATORIA SUBVENCIONES CONCILIACION FAMILIAR Y LABORAL 2020. 1º 50%			0,00	Varios	175,00
CONVOCATORIA SUBVENCIONES CONCILIACION FAMILIAR Y LABORAL 2020. 1º 50%			200,00	Varios	0,00



TRANSFERENCIAS Y SUBVENCIONES CONCEDIDAS

CARACTERÍSTICAS	NIF DEL PERCEPTOR	DENOMINACIÓN DEL PERCEPTOR	IMPORTE	FINALIDAD	REINTEGROS
CONVOCATORIA SUBVENCIONES CONCILIACION FAMILIAR Y LABORAL 2020. 1º 50%			0,00	Varios	175,00
CONVOCATORIA SUBVENCIONES CONCILIACION FAMILIAR Y LABORAL 2020. 1º 50%			150,00	Varios	0,00
CONVOCATORIA SUBVENCIONES CONCILIACION FAMILIAR Y LABORAL 2020. 1º 50%			175,00	Varios	0,00
CONVOCATORIA SUBVENCIONES CONCILIACION FAMILIAR Y LABORAL 2020. 1º 50%			150,00	Varios	0,00
CONVOCATORIA SUBVENCIONES CONCILIACION FAMILIAR Y LABORAL 2020. 1º 50%			200,00	Varios	0,00
CONVOCATORIA SUBVENCIONES CONCILIACION FAMILIAR Y LABORAL 2020. 1º 50%			150,00	Varios	0,00
CONVOCATORIA SUBVENCIONES CONCILIACION FAMILIAR Y LABORAL 2020. 1º 50%			0,00	Varios	150,00
CONVOCATORIA SUBVENCIONES CONCILIACION FAMILIAR Y LABORAL 2020. 1º 50%			175,00	Varios	0,00
CONVOCATORIA SUBVENCIONES CONCILIACION FAMILIAR Y LABORAL 2020. 1º 50%			200,00	Varios	0,00
CONVOCATORIA SUBVENCIONES CONCILIACION FAMILIAR Y LABORAL 2020. 1º 50%			175,00	Varios	0,00
CONVOCATORIA SUBVENCIONES CONCILIACION FAMILIAR Y LABORAL 2020. 1º 50%			0,00	Varios	200,00



TRANSFERENCIAS Y SUBVENCIONES CONCEDIDAS

CARACTERÍSTICAS	NIF DEL PERCEPTOR	DENOMINACIÓN DEL PERCEPTOR	IMPORTE	FINALIDAD	REINTEGROS
CONVOCATORIA SUBVENCIONES CONCILIACION FAMILIAR Y LABORAL 2020. 1º 50%			200,00	Varios	0,00
CONVOCATORIA SUBVENCIONES CONCILIACION FAMILIAR Y LABORAL 2020. 1º 50%			150,00	Varios	0,00
CONVOCATORIA SUBVENCIONES CONCILIACION FAMILIAR Y LABORAL 2020. 1º 50%			200,00	Varios	0,00
CONVOCATORIA SUBVENCIONES CONCILIACION FAMILIAR Y LABORAL 2020. 1º 50%			0,00	Varios	175,00
CONVOCATORIA SUBVENCIONES CONCILIACION FAMILIAR Y LABORAL 2020. 1º 50%			175,00	Varios	0,00
CONVOCATORIA SUBVENCIONES CONCILIACION FAMILIAR Y LABORAL 2020. 1º 50%			200,00	Varios	0,00
CONVOCATORIA SUBVENCIONES CONCILIACION FAMILIAR Y LABORAL 2020. 1º 50%			200,00	Varios	0,00
CONVOCATORIA SUBVENCIONES CONCILIACION FAMILIAR Y LABORAL 2020. 1º 50%			175,00	Varios	0,00
CONVOCATORIA SUBVENCIONES CONCILIACION FAMILIAR Y LABORAL 2020. 1º 50%			0,00	Varios	200,00
CONVOCATORIA SUBVENCIONES CONCILIACION FAMILIAR Y LABORAL 2020. 1º 50%			175,00	Varios	0,00
CONVOCATORIA SUBVENCIONES CONCILIACION FAMILIAR Y LABORAL 2020. 1º 50%			200,00	Varios	0,00



TRANSFERENCIAS Y SUBVENCIONES CONCEDIDAS

CARACTERÍSTICAS	NIF DEL PERCEPTOR	DENOMINACIÓN DEL PERCEPTOR	IMPORTE	FINALIDAD	REINTEGROS
CONVOCATORIA SUBVENCIONES CONCILIACION FAMILIAR Y LABORAL 2020. 1º 50%			175,00	Varios	0,00
CONVOCATORIA SUBVENCIONES CONCILIACION FAMILIAR Y LABORAL 2020. 1º 50%			150,00	Varios	0,00
CONVOCATORIA SUBVENCIONES CONCILIACION FAMILIAR Y LABORAL 2020. 1º 50%			200,00	Varios	0,00
CONVOCATORIA SUBVENCIONES CONCILIACION FAMILIAR Y LABORAL 2020. 1º 50%			200,00	Varios	0,00
CONVOCATORIA SUBVENCIONES CONCILIACION FAMILIAR Y LABORAL 2020. 1º 50%			175,00	Varios	0,00
CONVOCATORIA SUBVENCIONES CONCILIACION FAMILIAR Y LABORAL 2020. 1º 50%			150,00	Varios	0,00
CONVOCATORIA SUBVENCIONES CONCILIACION FAMILIAR Y LABORAL 2020. 1º 50%			0,00	Varios	200,00
CONVOCATORIA SUBVENCIONES CONCILIACION FAMILIAR Y LABORAL 2020. 1º 50%			0,00	Varios	200,00
CONVOCATORIA SUBVENCIONES CONCILIACION FAMILIAR Y LABORAL 2020. 1º 50%			0,00	Varios	150,00
CONVOCATORIA SUBVENCIONES CONCILIACION FAMILIAR Y LABORAL 2020. 1º 50%			200,00	Varios	0,00
CONVOCATORIA SUBVENCIONES CONCILIACION FAMILIAR Y LABORAL 2020. 1º 50%			175,00	Varios	0,00



TRANSFERENCIAS Y SUBVENCIONES CONCEDIDAS

CARACTERÍSTICAS	NIF DEL PERCEPTOR	DENOMINACIÓN DEL PERCEPTOR	IMPORTE	FINALIDAD	REINTEGROS
CONVOCATORIA SUBVENCIONES CONCILIACION FAMILIAR Y LABORAL 2020. 1º 50%			0,00	Varios	175,00
CONVOCATORIA SUBVENCIONES CONCILIACION FAMILIAR Y LABORAL 2020. 1º 50%			175,00	Varios	0,00
CONVOCATORIA SUBVENCIONES CONCILIACION FAMILIAR Y LABORAL 2020. 1º 50%			200,00	Varios	0,00
CONVOCATORIA SUBVENCIONES CONCILIACION FAMILIAR Y LABORAL 2020. 1º 50%			0,00	Varios	200,00
CONVOCATORIA SUBVENCIONES CONCILIACION FAMILIAR Y LABORAL 2020. 1º 50%			0,00	Varios	200,00
CONVOCATORIA SUBVENCIONES CONCILIACION FAMILIAR Y LABORAL 2020. 1º 50%			0,00	Varios	200,00
CONVOCATORIA SUBVENCIONES CONCILIACION FAMILIAR Y LABORAL 2020. 1º 50%			0,00	Varios	200,00
CONVOCATORIA SUBVENCIONES CONCILIACION FAMILIAR Y LABORAL 2020. 1º 50%			200,00	Varios	0,00
CONVOCATORIA SUBVENCIONES CONCILIACION FAMILIAR Y LABORAL 2020. 1º 50%.			0,00	Varios	200,00
CONVOCATORIA SUBVENCIONES CONCILIACION FAMILIAR Y LABORAL 2020. 1º 50%.			200,00	Varios	0,00
CONVOCATORIA SUBVENCIONES CONCILIACION FAMILIAR Y LABORAL 2020. 1º 50%.			175,00	Varios	0,00



TRANSFERENCIAS Y SUBVENCIONES CONCEDIDAS

CARACTERÍSTICAS	NIF DEL PERCEPTOR	DENOMINACIÓN DEL PERCEPTOR	IMPORTE	FINALIDAD	REINTEGROS
CONVOCATORIA SUBVENCIONES CONCILIACION FAMILIAR Y LABORAL 2020. 1º 50%.			0,00	Varios	150,00
CONVOCATORIA SUBVENCIONES CONCILIACION FAMILIAR Y LABORAL 2020. 1º 50%.			150,00	Varios	0,00
CONVOCATORIA SUBVENCIONES CONCILIACION FAMILIAR Y LABORAL 2020. 1º 50%.			175,00	Varios	0,00
CONVOCATORIA SUBVENCIONES CONCILIACION FAMILIAR Y LABORAL 2020. 1º 50%.			0,00	Varios	200,00
CONVOCATORIA SUBVENCIONES CONCILIACION FAMILIAR Y LABORAL 2020. 1º 50%.			0,00	Varios	150,00
CONVOCATORIA SUBVENCIONES CONCILIACION FAMILIAR Y LABORAL 2020. 1º 50%.			0,00	Varios	200,00
CONVOCATORIA SUBVENCIONES CONCILIACION FAMILIAR Y LABORAL 2020. 1º 50%.			0,00	Varios	175,00
CONVOCATORIA SUBVENCIONES CONCILIACION FAMILIAR Y LABORAL 2020. 1º 50%.			0,00	Varios	200,00
CONVOCATORIA SUBVENCIONES CONCILIACION FAMILIAR Y LABORAL 2020. 1º 50%.			175,00	Varios	0,00
CONVOCATORIA SUBVENCIONES CONCILIACION FAMILIAR Y LABORAL 2020. 1º 50%.			0,00	Varios	200,00
CONVOCATORIA SUBVENCIONES CONCILIACION FAMILIAR Y LABORAL 2020. 1º 50%.			200,00	Varios	0,00



TRANSFERENCIAS Y SUBVENCIONES CONCEDIDAS

CARACTERÍSTICAS	NIF DEL PERCEPTOR	DENOMINACIÓN DEL PERCEPTOR	IMPORTE	FINALIDAD	REINTEGROS
CONVOCATORIA SUBVENCIONES CONCILIACION FAMILIAR Y LABORAL 2020. 1º 50%.			150,00	Varios	0,00
CONVOCATORIA SUBVENCIONES CONCILIACION FAMILIAR Y LABORAL 2020. 1º 50%.			0,00	Varios	150,00
CONVOCATORIA SUBVENCIONES CONCILIACION FAMILIAR Y LABORAL 2020. 1º 50%.			175,00	Varios	0,00
CONVOCATORIA SUBVENCIONES CONCILIACION FAMILIAR Y LABORAL 2020. 1º 50%.			150,00	Varios	0,00
CONVOCATORIA SUBVENCIONES CONCILIACION FAMILIAR Y LABORAL 2020. 1º 50%.			150,00	Varios	0,00
CONVOCATORIA SUBVENCIONES CONCILIACION FAMILIAR Y LABORAL 2020. 1º 50%.			200,00	Varios	0,00
CONVOCATORIA SUBVENCIONES CONCILIACION FAMILIAR Y LABORAL 2020. 1º 50%.			200,00	Varios	0,00
CONVOCATORIA SUBVENCIONES CONCILIACION FAMILIAR Y LABORAL 2020. 1º 50%.			0,00	Varios	175,00
CONVOCATORIA SUBVENCIONES CONCILIACION FAMILIAR Y LABORAL 2020. 1º 50%.			150,00	Varios	0,00
CONVOCATORIA SUBVENCIONES CONCILIACION FAMILIAR Y LABORAL 2020. 1º 50%.			0,00	Varios	150,00
CONVOCATORIA SUBVENCIONES CONCILIACION FAMILIAR Y LABORAL 2020. 1º 50%.			150,00	Varios	0,00



TRANSFERENCIAS Y SUBVENCIONES CONCEDIDAS

CARACTERÍSTICAS	NIF DEL PERCEPTOR	DENOMINACIÓN DEL PERCEPTOR	IMPORTE	FINALIDAD	REINTEGROS
CONVOCATORIA SUBVENCIONES CONCILIACION FAMILIAR Y LABORAL 2020. 1º 50%.			150,00	Varios	0,00
CONVOCATORIA SUBVENCIONES CONCILIACION FAMILIAR Y LABORAL 2020. 1º 50%.			150,00	Varios	0,00
CONVOCATORIA SUBVENCIONES CONCILIACION FAMILIAR Y LABORAL 2020. 1º 50%.			150,00	Varios	0,00
CONVOCATORIA SUBVENCIONES CONCILIACION FAMILIAR Y LABORAL 2020. 1º 50%.			0,00	Varios	200,00
CONVOCATORIA SUBVENCIONES CONCILIACION FAMILIAR Y LABORAL 2020. 1º 50%.			175,00	Varios	0,00
CONVOCATORIA SUBVENCIONES CONCILIACION FAMILIAR Y LABORAL 2020. 1º 50%.			200,00	Varios	0,00
CONVOCATORIA SUBVENCIONES CONCILIACION FAMILIAR Y LABORAL 2020. 1º 50%.			175,00	Varios	0,00
CONVOCATORIA SUBVENCIONES CONCILIACION FAMILIAR Y LABORAL 2020. 1º 50%.			150,00	Varios	0,00
CONVOCATORIA SUBVENCIONES CONCILIACION FAMILIAR Y LABORAL 2020. 1º 50%.			200,00	Varios	0,00
CONVOCATORIA SUBVENCIONES CONCILIACION FAMILIAR Y LABORAL 2020. 1º 50%.			175,00	Varios	0,00
CONVOCATORIA SUBVENCIONES CONCILIACION FAMILIAR Y LABORAL 2020. 1º 50%.			0,00	Varios	200,00



TRANSFERENCIAS Y SUBVENCIONES CONCEDIDAS

CARACTERÍSTICAS	NIF DEL PERCEPTOR	DENOMINACIÓN DEL PERCEPTOR	IMPORTE	FINALIDAD	REINTEGROS
CONVOCATORIA SUBVENCIONES CONCILIACION FAMILIAR Y LABORAL 2020. 1º 50%.			175,00	Varios	0,00
CONVOCATORIA SUBVENCIONES CONCILIACION FAMILIAR Y LABORAL 2020. 1º 50%.			200,00	Varios	0,00
CONVOCATORIA SUBVENCIONES CONCILIACION FAMILIAR Y LABORAL 2020. 1º 50%.			200,00	Varios	0,00
CONVOCATORIA SUBVENCIONES CONCILIACION FAMILIAR Y LABORAL 2020. 1º 50%.			200,00	Varios	0,00
CONVOCATORIA SUBVENCIONES CONCILIACION FAMILIAR Y LABORAL 2020. 1º 50%.			200,00	Varios	0,00
CONVOCATORIA SUBVENCIONES CONCILIACION FAMILIAR Y LABORAL 2020. 1º 50%.			0,00	Varios	200,00
CONVOCATORIA SUBVENCIONES CONCILIACION FAMILIAR Y LABORAL 2020. 2º 50%			150,00	Varios	0,00
CONVOCATORIA SUBVENCIONES CONCILIACION FAMILIAR Y LABORAL 2020. 2º 50%			200,00	Varios	0,00
CONVOCATORIA SUBVENCIONES CONCILIACION FAMILIAR Y LABORAL 2020. 2º 50%			150,00	Varios	0,00
CONVOCATORIA SUBVENCIONES CONCILIACION FAMILIAR Y LABORAL 2020. 2º 50%			175,00	Varios	0,00
CONVOCATORIA SUBVENCIONES CONCILIACION FAMILIAR Y LABORAL 2020. 2º 50%			175,00	Varios	0,00



TRANSFERENCIAS Y SUBVENCIONES CONCEDIDAS

CARACTERÍSTICAS	NIF DEL PERCEPTOR	DENOMINACIÓN DEL PERCEPTOR	IMPORTE	FINALIDAD	REINTEGROS
CONVOCATORIA SUBVENCIONES CONCILIACION FAMILIAR Y LABORAL 2020. 2º 50%			175,00	Varios	0,00
CONVOCATORIA SUBVENCIONES CONCILIACION FAMILIAR Y LABORAL 2020. 2º 50%			175,00	Varios	0,00
CONVOCATORIA SUBVENCIONES CONCILIACION FAMILIAR Y LABORAL 2020. 2º 50%			175,00	Varios	0,00
CONVOCATORIA SUBVENCIONES CONCILIACION FAMILIAR Y LABORAL 2020. 2º 50%			175,00	Varios	0,00
CONVOCATORIA SUBVENCIONES CONCILIACION FAMILIAR Y LABORAL 2020. 2º 50%			175,00	Varios	0,00
CONVOCATORIA SUBVENCIONES CONCILIACION FAMILIAR Y LABORAL 2020. 2º 50%			150,00	Varios	0,00
CONVOCATORIA SUBVENCIONES CONCILIACION FAMILIAR Y LABORAL 2020. 2º 50%			150,00	Varios	0,00
CONVOCATORIA SUBVENCIONES CONCILIACION FAMILIAR Y LABORAL 2020. 2º 50%			200,00	Varios	0,00
CONVOCATORIA SUBVENCIONES CONCILIACION FAMILIAR Y LABORAL 2020. 2º 50%			175,00	Varios	0,00
CONVOCATORIA SUBVENCIONES CONCILIACION FAMILIAR Y LABORAL 2020. 2º 50%			175,00	Varios	0,00
CONVOCATORIA SUBVENCIONES CONCILIACION FAMILIAR Y LABORAL 2020. 2º 50%			200,00	Varios	0,00



TRANSFERENCIAS Y SUBVENCIONES CONCEDIDAS

CARACTERÍSTICAS	NIF DEL PERCEPTOR	DENOMINACIÓN DEL PERCEPTOR	IMPORTE	FINALIDAD	REINTEGROS
CONVOCATORIA SUBVENCIONES CONCILIACION FAMILIAR Y LABORAL 2020. 2º 50%			200,00	Varios	0,00
CONVOCATORIA SUBVENCIONES CONCILIACION FAMILIAR Y LABORAL 2020. 2º 50%			200,00	Varios	0,00
CONVOCATORIA SUBVENCIONES CONCILIACION FAMILIAR Y LABORAL 2020. 2º 50%			175,00	Varios	0,00
CONVOCATORIA SUBVENCIONES CONCILIACION FAMILIAR Y LABORAL 2020. 2º 50%			200,00	Varios	0,00
CONVOCATORIA SUBVENCIONES CONCILIACION FAMILIAR Y LABORAL 2020. 2º 50%			200,00	Varios	0,00
CONVOCATORIA SUBVENCIONES CONCILIACION FAMILIAR Y LABORAL 2020. 2º 50%			175,00	Varios	0,00
CONVOCATORIA SUBVENCIONES CONCILIACION FAMILIAR Y LABORAL 2020. 2º 50%			200,00	Varios	0,00
CONVOCATORIA SUBVENCIONES CONCILIACION FAMILIAR Y LABORAL 2020. 2º 50%			175,00	Varios	0,00
CONVOCATORIA SUBVENCIONES CONCILIACION FAMILIAR Y LABORAL 2020. 2º 50%			200,00	Varios	0,00
CONVOCATORIA SUBVENCIONES CONCILIACION FAMILIAR Y LABORAL 2020. 2º 50%			175,00	Varios	0,00
CONVOCATORIA SUBVENCIONES CONCILIACION FAMILIAR Y LABORAL 2020. 2º 50%			175,00	Varios	0,00



TRANSFERENCIAS Y SUBVENCIONES CONCEDIDAS

CARACTERÍSTICAS	NIF DEL PERCEPTOR	DENOMINACIÓN DEL PERCEPTOR	IMPORTE	FINALIDAD	REINTEGROS
CONVOCATORIA SUBVENCIONES CONCILIACION FAMILIAR Y LABORAL 2020. 2º 50%			175,00	Varios	0,00
CONVOCATORIA SUBVENCIONES CONCILIACION FAMILIAR Y LABORAL 2020. 2º 50%			175,00	Varios	0,00
CONVOCATORIA SUBVENCIONES CONCILIACION FAMILIAR Y LABORAL 2020. 2º 50%			200,00	Varios	0,00
CONVOCATORIA SUBVENCIONES CONCILIACION FAMILIAR Y LABORAL 2020. 2º 50%.			175,00	Varios	0,00
CONVOCATORIA SUBVENCIONES CONCILIACION FAMILIAR Y LABORAL 2020. 2º 50%.			150,00	Varios	0,00
CONVOCATORIA SUBVENCIONES CONCILIACION FAMILIAR Y LABORAL 2020. 2º 50%.			200,00	Varios	0,00
CONVOCATORIA SUBVENCIONES CONCILIACION FAMILIAR Y LABORAL 2020. 2º 50%.			200,00	Varios	0,00
CONVOCATORIA SUBVENCIONES CONCILIACION FAMILIAR Y LABORAL 2020. 2º50%			200,00	Varios	0,00
CONVOCATORIA SUBVENCIONES CONCILIACION FAMILIAR Y LABORAL 2020.1º 50%			175,00	Varios	0,00
CONVOCATORIA SUBVENCIONES CONCILIACION FAMILIAR Y LABORAL 2020.2º 50%			175,00	Varios	0,00
CUOTA 2019 FEDERACION DE ASOCAICIONES Y MUNICIPIOS CON CENTRALES HIDROELECTRICAS Y			200,00	Varios	0,00



TRANSFERENCIAS Y SUBVENCIONES CONCEDIDAS

CARACTERÍSTICAS	NIF DEL PERCEPTOR	DENOMINACIÓN DEL PERCEPTOR	IMPORTE	FINALIDAD	REINTEGROS
CUOTA ASOCIADO FEMP 2020			3.090,76	Varios	0,00
CUOTA ASOCIADO RED CLIMA 2020			300,00	Varios	0,00
CUOTA DE MEMBRESÍA DEL SPAIN COVENTION BUREAU 2020			3.515,00	Varios	0,00
CUOTA FEDERACION NACIONAL ASOCIACIONES Y MUNICIPIOS CON CENTRALES HIDROELECTRICAS Y			200,00	Varios	0,00
CUOTA ORDINARIA FED. DE MUNICIPIOS Y PROVINCIAS DE CASTILLA LA MANCHA 2020			5.489,80	Varios	0,00
CUOTA RED TRANSPARENCIA Y PARTICIPACIÓN 2020			2.000,00	Varios	0,00
CUOTA SOCIO ENTIDAD AÑO 2020			440,00	Varios	0,00
eca correspondiente al mes de septiembre de 2020 como participante del Programa URBAN FOREST			500,00	Varios	0,00
EMPRESA PUBLICA DE AGUAS. NOMINA MES DE NOVIEMBRE 2020.			82.041,65	Varios	0,00
F000000070 -- Cuota 2020 Asociación Internacional de Ciudades Educadoras --			330,00	Varios	0,00
FESTIVAL CONKA STREET IMPORTE TOTAL JUSTIFICADO CONVENIO AÑO 2020			1.000,00	Varios	0,00



TRANSFERENCIAS Y SUBVENCIONES CONCEDIDAS

CARACTERÍSTICAS	NIF DEL PERCEPTOR	DENOMINACIÓN DEL PERCEPTOR	IMPORTE	FINALIDAD	REINTEGROS
FRA.07/2020 -- Cuota anual asociado As. Esp. de Ciudades de la Cerámica (AeCC) año 2020			2.200,00	Varios	0,00
GANADOR XI PREMIO DE POESIA FEDERICO MUELAS 2019			2.000,00	Varios	0,00
PAGO 15X100 A LA DELEG. MEDIO AMBIENTE JCCM MONTE N. 126 VEGUILLAS DEL TAJO LOTE 1 AÑO			6.259,05	Varios	0,00
PAGO 15X100 A LA DELEG.MEDIO AMB. JCCM CORTAFUEGOS MONTE N. 116 EL PICUERZO LOTE 1 AÑO			1.035,00	Varios	0,00
PAGO 15X100 A LA DELEG.MEDIO AMB. JCCM MONTE N. 111 FUENCALIENTE LOTE 1 AÑO			2.903,85	Varios	0,00
PAGO 15X100 A LA DELEG.MEDIO AMB. JCCM MONTE N. 119 SIERRA DE LOS BARRANCOS LOTE 1 AÑO 2018.			3.766,50	Varios	0,00
PAGO 15X100 A LA DELEG.MEDIO AMBIENTE JCCM MONTE N. 121 SIERRA DE CUENCA LOTE 1 AÑO			1.855,91	Varios	0,00
PAGO 15X100 A LA DELEG.MEDIO AMBIENTE JCCM CORTAFUEGOS MONTE N. 109 ENSANCHE DE			1.899,00	Varios	0,00
PAGO 15X100 A LA DELEG.MEDIO AMBIENTE JCCM EXTRA ARRANCADOS MONTE 113 HUESAS			1.542,75	Varios	0,00
PAGO 15X100 A LA DELEG.MEDIO AMBIENTE JCCM EXTRA ARRANCADOS MONTE N. 120 SIERRA			3.425,10	Varios	0,00
PAGO 15X100 A LA DELEG.MEDIO AMBIENTE JCCM EXTRA ARRANCADOS MONTE N. 108 CERRO			1.391,25	Varios	0,00



TRANSFERENCIAS Y SUBVENCIONES CONCEDIDAS

CARACTERÍSTICAS	NIF DEL PERCEPTOR	DENOMINACIÓN DEL PERCEPTOR	IMPORTE	FINALIDAD	REINTEGROS
PAGO 15X100 A LA DELEG.MEDIO AMBIENTE JCCM EXTRA ARRANCADOS MONTE N. 114 MUELA			2.172,45	Varios	0,00
PAGO 15X100 A LA DELEG.MEDIO AMBIENTE JCCM EXTRA ARRANCADOS MONTE N. 115 EL			1.210,65	Varios	0,00
PAGO 15X100 A LA DELEG.MEDIO AMBIENTE JCCM EXTRA ARRANCADOS MONTE N. 117 PIE			1.460,55	Varios	0,00
PAGO 15X100 A LA DELEG.MEDIO AMBIENTE JCCM EXTRA ARRANCADOS MONTE N. 119 SIERRA			1.717,80	Varios	0,00
PAGO 15X100 A LA DELEG.MEDIO AMBIENTE JCCM EXTRA ARRANCADOS MONTE N. 121 SIERRA			1.627,50	Varios	0,00
PAGO 15X100 A LA DELEG.MEDIO AMBIENTE JCCM EXTRA ARRANCADOS MONTE N. 121 SIERRA			2.558,93	Varios	0,00
PAGO 15X100 A LA DELEG.MEDIO AMBIENTE JCCM EXTRA ARRANCADOS MONTE N. 123 EL			62,48	Varios	0,00
PAGO 15X100 A LA DELEG.MEDIO AMBIENTE JCCM EXTRA ARRANCADOS MONTE N. 126			1.198,50	Varios	0,00
PAGO 15X100 A LA DELEG.MEDIO AMBIENTE JCCM EXTRA ARRANCADOS MONTE N.131 CERRO			3.957,45	Varios	0,00
PAGO 15X100 A LA DELEG.MEDIO AMBIENTE JCCM MONTE N. 106 LOS PALANCARES Y AGREGADOS LOTE 2			1.360,80	Varios	0,00
PAGO 15X100 A LA DELEG.MEDIO AMBIENTE JCCM MONTE N. 106 LOS PALANCARES Y AGREGADOS LOTE 3			2.275,09	Varios	0,00



TRANSFERENCIAS Y SUBVENCIONES CONCEDIDAS

CARACTERÍSTICAS	NIF DEL PERCEPTOR	DENOMINACIÓN DEL PERCEPTOR	IMPORTE	FINALIDAD	REINTEGROS
PAGO 15X100 A LA DELEG.MEDIO AMBIENTE JCCM MONTE N. 114 MUELA DE LA MADERA LOTE 1 AÑO			3.173,63	Varios	0,00
PAGO 15X100 A LA DELEG.MEDIO AMBIENTE JCCM MONTE N. 114 MUELA DE LA MADERA LOTE 2 AÑO			2.651,40	Varios	0,00
PAGO 15X100 A LA DELEG.MEDIO AMBIENTE JCCM MONTE N. 114 MUELA DE LA MADERA LOTE 3 AÑO			2.200,50	Varios	0,00
PAGO 15X100 A LA DELEG.MEDIO AMBIENTE JCCM MONTE N. 116 EL PICUERZO LOTE 1 AÑO FORESTAL			1.236,26	Varios	0,00
PAGO 15X100 A LA DELEG.MEDIO AMBIENTE JCCM MONTE N. 120 SIERRA DE LAS CANALES LOTE 2			1.915,31	Varios	0,00
PAGO 15X100 A LA DELEG.MEDIO AMBIENTE JCCM MONTE N. 120 SIERRA DE LAS CANALES LOTE 1 AÑO			1.898,33	Varios	0,00
PAGO 15X100 A LA DELEG.MEDIO AMBIENTE JCCM MONTE N. 121 SIERRA DE CUENCA LOTE 3 AÑO			2.852,21	Varios	0,00
PAGO 15X100 A LA DELEG.MEDIO AMBIENTE JCCM MONTE N. 121 SIERRA DE CUENCA LOTE 2 AÑO 2020.			2.535,75	Varios	0,00
PAGO 15X100 A LA DELEG.MEDIO AMBIENTE JCCM MONTE N. 121 SIERRA DE CUENCA LOTE 4 AÑO			2.545,43	Varios	0,00
PAGO 15X100 A LA DELEG.MEDIO AMBIENTE JCCM MONTE N. 126 VEGUILLAS DEL TAJO L 2 AÑO			4.866,08	Varios	0,00
PAGO 15X100 A LA DELEG.MEDIO AMBIENTE JCCM MONTE N. 126 VEGUILLAS DEL TAJO L 1 AÑO			767,81	Varios	0,00



TRANSFERENCIAS Y SUBVENCIONES CONCEDIDAS

CARACTERÍSTICAS	NIF DEL PERCEPTOR	DENOMINACIÓN DEL PERCEPTOR	IMPORTE	FINALIDAD	REINTEGROS
PAGO 15X100 A LA DELG.MEDIO AMB.JCCM CORTAFUEGOS MONTE N.111 FUENCALIENTE LOTE 1 AÑO			452,25	Varios	0,00
PAGO 15X100 A LA DELG.MEDIO AMBIENTE JCCM MONTE N. 126 VEGUILLAS DEL TAJO LOTE 3 AÑO			4.795,31	Varios	0,00
PAGO CUMPLIM. SENTENCIA 83/2019 POR ACUERDO JGL DE 31/1/20 - DESDE 15/2 AL 31/12/20.			2.100,00	Varios	0,00
PAGO CUMPLIMIENTO STCIA 83/19, POR ACUERDO J.G.L DE 31 DE ENERO DE 2020.			2.200,00	Varios	0,00
PAGO EMPRESA PUBLICA DE AGUAS NOMINA AGOSTO 2020.			82.041,65	Varios	0,00
PAGO EMPRESA PUBLICA DE AGUAS NOMINA SEPTIEMBRE 2020.			82.041,65	Varios	0,00
PAGO PRIMER 50% CONVENIO CON CARITAS PARA ATENCION A COLECTIVOS VULNERABLES			6.250,00	Varios	0,00
PAGO PRIMER 50% CONVENIO CRUZ ROJA PARA ATENCION PERSONAS VULNERABLES.			6.250,00	Varios	0,00
Premio Programa SEMILLAS aprobado en JGL de 9-10-2020			2.000,00	Varios	0,00
PRIMER 50 % APORTACION ANUAL FUNDAC. CULTURA C. DE CUENCA. ANUALIDAD 2020			200.000,00	Varios	0,00
PRIMER 50% APORTACION PAT. SEM. MUSICA RELIGIOSA CUENCA. ANUALIDAD 2020.			30.000,00	Varios	0,00



TRANSFERENCIAS Y SUBVENCIONES CONCEDIDAS

CARACTERÍSTICAS	NIF DEL PERCEPTOR	DENOMINACIÓN DEL PERCEPTOR	IMPORTE	FINALIDAD	REINTEGROS
PRIMER 50% CONVENIO COLABORACION CON CARITAS PARA FINANCIACION ACCIONES DIRIGIDAS			26.538,00	Varios	0,00
PRIMER 50% CONVENIO COLABORACION UNED 2020 (APROBADO JUNTA GOBIERNO LOCAL			81.342,73	Varios	0,00
SEGUNDO 50 % APORTACION ANUAL FUNDAC. CULTURA C. DE CUENCA. ANUALIDAD 2020			200.000,00	Varios	0,00
Segundo 50% del Convenio con AJE (As Jóvenes Emp) para actuaciones de apoyo a iniciativas empresariales 2019			2.500,00	Varios	0,00
Segundo y último 50% del Convenio con Asociación Prov. Pequeño Comercio para dinamización comercio en 2019.			10.000,00	Varios	0,00
SUBVENCION AGRUPACION PROVINCIAL HOSTELERIA Y TURISMO AÑO 2020. 2º 50%			8.500,00	Varios	0,00
SUBVENCION CONCILIACION FAMILIAR Y LABORAL 2020. 2º 50%.			200,00	Varios	0,00
SUBVENCION EVENTO CUENCA CIUDAD DE LA MUSICA 2019			10.000,00	Varios	0,00
Subvención por el servicio Municipal de Transporte Urbano colectivo de viajeros en la ciudad de Cuenca, por el mes de en			36.666,66	Varios	0,00
SUBVENCION TRANSPORTE AÑO 2018. APORTACION SEGUN CONVENIO A LA EMPRESA ADJUDIC.			97.502,06	Varios	0,00
SUBVENCION XX SEMANA DE CINE CUENCA 2019.			6.000,00	Varios	0,00



TRANSFERENCIAS Y SUBVENCIONES CONCEDIDAS

CARACTERÍSTICAS	NIF DEL PERCEPTOR	DENOMINACIÓN DEL PERCEPTOR	IMPORTE	FINALIDAD	REINTEGROS
SUBVENCIONES CONCILIACION FAMILIAR Y LABORAL 2020 PAGO 2º 50%			200,00	Varios	0,00
SUBVENCIONES CONCILIACION FAMILIAR Y LABORAL 2020. 2º 50%.			200,00	Varios	0,00
SUBVENCIONES CONCILIACION FAMILIAR Y LABORAL 2020. 2º 50%.			200,00	Varios	0,00
TRASPASO A EMPRESA AGUAS RESTO EJERCICIO 2019 POR MODIFICACION DE CREDITOS N. 5			81.182,52	Varios	0,00
URBAN FOREST INNOVATION LAB (UFIL) INNOVATION LAB (UFIL- JULIO			500,00	Varios	0,00
URBAN FOREST INNOVATION LAB (UFIL) JULIO			500,00	Varios	0,00
TOTAL			6.826.277,43		5.825,00



Provisiones y contingencias

EJERCICIO 2020

EPIGRAFE BALANCE	SALDO INICIAL PROVISIONES	AUMENTOS PROVISIONES	DISMINUCIONES PROVISIONES	SALDO FINAL PROVISIONES
Provisiones a Largo Plazo	0,00	0,00	0,00	0,00
Provisiones a Corto Plazo	0,00	0,00	0,00	0,00



Información sobre el medio ambiente

Obligaciones reconocidas en el ejercicio con cargo a la Política de Gasto 17 'Medio Ambiente'

EJERCICIO 2020

GRUPO DE PROGRAMAS (MEDIO AMBIENTE)		
CÓDIGO	DESCRIPCIÓN	IMPORTE
171	PARQUES Y JARDINES.	976.479,77
172	PROTECCIÓN Y MEJORA DEL MEDIO AMBIENTE.	453.852,48
TOTAL		1.430.332,25



Beneficios fiscales por razones medioambientales en tributos propios

CÓDIGO ECONÓMICO	TRIBUTO	IMPORTE
TOTAL		



Activos en estado venta

DESCRIPCIÓN ACTIVOS EN ESTADO VENTA	IMPORTE
TOTAL	



Excmo. Ayuntamiento de Cuenca

Fecha Obtención 15/09/2021

Ejercicio: 2020

19. PRESENTACIÓN POR ACTIVIDADES DE LA CUENTA DEL RESULTADO ECONÓMICO PATRIMONIAL

GASTOS		EJERCICIO 2020			EJERCICIO 2019			INGRESOS	EJERCICIO 2020	EJERCICIO 2019
CÓDIGO GRUPO DE PROGRAMAS	DESCRIPCIÓN GRUPO DE PROGRAMAS	PRESUPUESTARIOS	NO PRESUPUESTARIOS	TOTAL	PRESUPUESTARIOS	NO PRESUPUESTARIOS	TOTAL			
000	AMORTIZACIÓN INMOVILIZADO	0,00	2.390.028,16	2.390.028,16	0,00	2.601.064,11	2.601.064,11	Ingresos de gestión ordinaria	50.732.863,68	52.704.302,15
001	PÉRDIDAS PROCEDENTES DE ACTIVOS NO CORRIENTES	0,00	2.795,88	2.795,88	0,00	3.315,55	3.315,55	Ingresos financieros	537.081,50	597.726,48
002	PÉRDIDAS POR DETERIORO	0,00	20.116.002,16	20.116.002,16	0,00	17.025.460,76	17.025.460,76	OTROS INGRESOS	17.029.286,36	15.698.691,63
003	Otros Gastos	0,00	280.884,98	280.884,98	0,00	108.872,18	108.872,18			
011	DEUDA PÚBLICA.	518.351,47	0,00	518.351,47	660.275,62	0,00	660.275,62			
132	SEGURIDAD Y ORDEN PÚBLICO.	3.140.140,83	0,00	3.140.140,83	3.359.403,08	0,00	3.359.403,08			
133	ORDENACIÓN DEL TRÁFICO Y DEL ESTACIONAMIENTO.	470.509,30	0,00	470.509,30	830.991,01	0,00	830.991,01			



Excmo. Ayuntamiento de Cuenca

Fecha Obtención 15/09/2021

Ejercicio: 2020

19. PRESENTACIÓN POR ACTIVIDADES DE LA CUENTA DEL RESULTADO ECONÓMICO PATRIMONIAL

GASTOS		EJERCICIO 2020			EJERCICIO 2019			INGRESOS	EJERCICIO 2020	EJERCICIO 2019
CÓDIGO GRUPO DE PROGRAMAS	DESCRIPCIÓN GRUPO DE PROGRAMAS	PRESUPUESTARIOS	NO PRESUPUESTARIOS	TOTAL	PRESUPUESTARIOS	NO PRESUPUESTARIOS	TOTAL			
135	PROTECCIÓN CIVIL	9.260,71	0,00	9.260,71	49.132,84	0,00	49.132,84			
136	SERVICIO DE PREVENCIÓN Y EXTINCIÓN DE INCENDIOS	1.909.977,41	0,00	1.909.977,41	1.874.458,37	0,00	1.874.458,37			
151	URBANISMO: PLANEAMIENTO, GESTIÓN, EJECUCIÓN Y DISCIPLINA URB	198.668,76	0,00	198.668,76	1.829.809,96	0,00	1.829.809,96			
152	VIVIENDA.	755.019,84	0,00	755.019,84	1.074.677,61	0,00	1.074.677,61			
153	VÍAS PÚBLICAS	19.871,72	0,00	19.871,72	3.838,59	0,00	3.838,59			
160	ALCANTARILLADO	254.007,89	0,00	254.007,89	211.547,26	0,00	211.547,26			
161	ABASTECIMIENTO DOMICILIARIO DE AGUA	1.436.853,21	0,00	1.436.853,21	1.470.589,95	0,00	1.470.589,95			



Excmo. Ayuntamiento de Cuenca

Fecha Obtención 15/09/2021

Ejercicio: 2020

19. PRESENTACIÓN POR ACTIVIDADES DE LA CUENTA DEL RESULTADO ECONÓMICO PATRIMONIAL

GASTOS		EJERCICIO 2020			EJERCICIO 2019			INGRESOS	EJERCICIO 2020	EJERCICIO 2019
CÓDIGO GRUPO DE PROGRAMAS	DESCRIPCIÓN GRUPO DE PROGRAMAS	PRESUPUESTARIOS	NO PRESUPUESTARIOS	TOTAL	PRESUPUESTARIOS	NO PRESUPUESTARIOS	TOTAL			
162	RECOGIDA, GESTIÓN Y TRATAMIENTO DE RESIDUOS.	2.376.748,45	0,00	2.376.748,45	2.371.641,39	0,00	2.371.641,39			
163	LIMPIEZA VIARIA.	2.462.672,88	0,00	2.462.672,88	2.600.214,57	0,00	2.600.214,57			
165	ALUMBRADO PÚBLICO.	950.674,82	0,00	950.674,82	968.733,78	0,00	968.733,78			
171	PARQUES Y JARDINES.	953.665,74	0,00	953.665,74	880.335,32	0,00	880.335,32			
172	PROTECCIÓN Y MEJORA DEL MEDIO AMBIENTE.	411.536,39	0,00	411.536,39	392.215,48	0,00	392.215,48			
221	OTRAS PRESTACIONES ECONÓMICAS A FAVOR DE EMPLEADOS.	3.732.821,06	0,00	3.732.821,06	3.786.720,43	0,00	3.786.720,43			
231	ASISTENCIA SOCIAL PRIMARIA	2.928.373,93	0,00	2.928.373,93	2.913.529,65	0,00	2.913.529,65			



Excmo. Ayuntamiento de Cuenca

Fecha Obtención 15/09/2021

Ejercicio: 2020

19. PRESENTACIÓN POR ACTIVIDADES DE LA CUENTA DEL RESULTADO ECONÓMICO PATRIMONIAL

GASTOS		EJERCICIO 2020			EJERCICIO 2019			INGRESOS	EJERCICIO 2020	EJERCICIO 2019
CÓDIGO GRUPO DE PROGRAMAS	DESCRIPCIÓN GRUPO DE PROGRAMAS	PRESUPUESTARIOS	NO PRESUPUESTARIOS	TOTAL	PRESUPUESTARIOS	NO PRESUPUESTARIOS	TOTAL			
241	FOMENTO DEL EMPLEO.	789.359,70	0,00	789.359,70	1.427.374,95	0,00	1.427.374,95			
323	FUNCIONAMIENTO DE CENTROS DE ENSEÑANZA PREESCOLAR Y PRIMARIA	1.361.318,66	0,00	1.361.318,66	1.245.306,23	0,00	1.245.306,23			
326	SERVICIOS COMPLEMENTARIOS DE EDUCACION	964.404,54	0,00	964.404,54	1.015.054,09	0,00	1.015.054,09			
327	FOMENTO DE LA CONVIVENCIA CIUDADANA	125.488,42	0,00	125.488,42	119.412,35	0,00	119.412,35			
330	ADMINISTRACIÓN GENERAL DE CULTURA.	249.764,31	0,00	249.764,31	416.485,82	0,00	416.485,82			
332	BIBLIOTECAS Y ARCHIVOS.	49.298,47	0,00	49.298,47	41.229,76	0,00	41.229,76			
334	PROMOCIÓN CULTURAL.	176.728,33	0,00	176.728,33	220.717,50	0,00	220.717,50			



Excmo. Ayuntamiento de Cuenca

Fecha Obtención 15/09/2021

Ejercicio: 2020

19. PRESENTACIÓN POR ACTIVIDADES DE LA CUENTA DEL RESULTADO ECONÓMICO PATRIMONIAL

GASTOS		EJERCICIO 2020			EJERCICIO 2019			INGRESOS	EJERCICIO 2020	EJERCICIO 2019
CÓDIGO GRUPO DE PROGRAMAS	DESCRIPCIÓN GRUPO DE PROGRAMAS	PRESUPUESTARIOS	NO PRESUPUESTARIOS	TOTAL	PRESUPUESTARIOS	NO PRESUPUESTARIOS	TOTAL			
336	PROTECCIÓN Y GESTIÓN DEL PATRIMONIO HISTÓRICO-ARTÍSTICO.	300.000,00	0,00	300.000,00	300.000,00	0,00	300.000,00			
338	FIESTAS POPULARES Y FESTEJOS.	315.001,20	0,00	315.001,20	719.193,33	0,00	719.193,33			
342	INSTALACIONES DEPORTIVAS.	86.202,21	0,00	86.202,21	7.545,81	0,00	7.545,81			
431	COMERCIO.	165.206,37	0,00	165.206,37	140.044,98	0,00	140.044,98			
432	INFORMACIÓN Y PROMOCIÓN TURÍSTICA.	419.984,29	0,00	419.984,29	459.609,82	0,00	459.609,82			
441	TRANSPORTE DE VIAJEROS	736.219,72	0,00	736.219,72	512.199,92	0,00	512.199,92			
450	ADMINISTRACIÓN GENERAL DE INFRAESTRUCTURAS.	915.326,00	0,00	915.326,00	843.902,24	0,00	843.902,24			



Excmo. Ayuntamiento de Cuenca

Fecha Obtención 15/09/2021

Ejercicio: 2020

19. PRESENTACIÓN POR ACTIVIDADES DE LA CUENTA DEL RESULTADO ECONÓMICO PATRIMONIAL

GASTOS		EJERCICIO 2020			EJERCICIO 2019			INGRESOS	EJERCICIO 2020	EJERCICIO 2019
CÓDIGO GRUPO DE PROGRAMAS	DESCRIPCIÓN GRUPO DE PROGRAMAS	PRESUPUESTARIOS	NO PRESUPUESTARIOS	TOTAL	PRESUPUESTARIOS	NO PRESUPUESTARIOS	TOTAL			
491	SOCIEDAD DE LA INFORMACIÓN.	8.596,97	0,00	8.596,97	19.584,14	0,00	19.584,14			
493	PROTECCIÓN DE CONSUMIDORES Y USUARIOS	107.765,06	0,00	107.765,06	102.805,64	0,00	102.805,64			
912	ÓRGANOS DE GOBIERNO.	1.085.269,56	0,00	1.085.269,56	869.846,38	0,00	869.846,38			
920	ADMINISTRACIÓN GENERAL .	2.458.105,75	0,00	2.458.105,75	2.709.158,86	0,00	2.709.158,86			
922	COORDINACIÓN Y ORGANIZACIÓN INSTITUCIONAL DE ENTID. LOCALES	0,00	0,00	0,00	1.653,80	0,00	1.653,80			
924	PARTICIPACIÓN CIUDADANA	9.056,63	0,00	9.056,63	10.042,01	0,00	10.042,01			
931	POLÍTICA ECONÓMICA Y FISCAL.	509.205,24	0,00	509.205,24	427.379,37	0,00	427.379,37			



Excmo. Ayuntamiento de Cuenca

Fecha Obtención 15/09/2021

Ejercicio: 2020

19. PRESENTACIÓN POR ACTIVIDADES DE LA CUENTA DEL RESULTADO ECONÓMICO PATRIMONIAL

GASTOS		EJERCICIO 2020			EJERCICIO 2019			INGRESOS	EJERCICIO 2020	EJERCICIO 2019
CÓDIGO GRUPO DE PROGRAMAS	DESCRIPCIÓN GRUPO DE PROGRAMAS	PRESUPUESTARIOS	NO PRESUPUESTARIOS	TOTAL	PRESUPUESTARIOS	NO PRESUPUESTARIOS	TOTAL			
932	GESTIÓN DEL SISTEMA TRIBUTARIO.	1.009.916,40	0,00	1.009.916,40	887.112,77	0,00	887.112,77			
933	GESTIÓN DEL PATRIMONIO.	113.562,76	0,00	113.562,76	96.027,41	0,00	96.027,41			
934	GESTIÓN DE LA DEUDA Y DE LA TESORERÍA.	157.046,62	0,00	157.046,62	176.372,26	0,00	176.372,26			
941	TRANSFERENCIAS A COMUNIDADES AUTÓNOMAS.	0,00	0,00	0,00	404,17	0,00	404,17			
943	TRANSFERENCIAS A OTRAS ENTIDADES LOCALES.	5.459.682,32	0,00	5.459.682,32	5.091.146,97	0,00	5.091.146,97			
TOTAL		40.101.663,94	22.789.711,18	62.891.375,12	43.137.725,49	19.738.712,60	62.876.438,09	TOTAL	68.299.231,54	69.000.720,26



OPERACIONES POR ADMINISTRACIÓN DE RECURSOS POR CUENTA DE OTROS ENTES PÚBLICOS

OBLIGACIONES DERIVADAS DE LA GESTIÓN

EJERCICIO 2020

ENTE TITULAR		CONCEPTO		PENDIENTE DE PAGO A 1 DE ENERO	MODIFICACIONES SALDO INICIAL	RECAUDACIÓN LÍQUIDA	REINTEGROS	TOTAL A PAGAR	PAGOS REALIZADOS	PENDIENTES DE PAGO A 31 DE DICIEMBRE
NIF	DENOMINACIÓN	CÓDIGO	DESCRIPCIÓN							
TOTAL										
TOTAL										



OPERACIONES POR ADMINISTRACIÓN DE RECURSOS POR CUENTA DE OTROS ENTES PÚBLICOS

ENTES PÚBLICOS, CUENTAS CORRIENTES EN EFECTIVO

EJERCICIO 2020

ENTE	N.I.F.	DENOMINACIÓN	CARGO			ABONO			SALDO A 31 DE DICIEMBRE	
			SALDO INICIAL DEUDOR	PAGOS	TOTAL CARGO	SALDO INICIAL ACREEDOR	COBROS	TOTAL ABONO	DEUDOR	ACREEDOR
TOTAL										



ESTADO DE EVOLUCIÓN Y SITUACIÓN DE LOS RECURSOS ADMINISTRADOS POR CUENTA DE OTROS ENTES PÚBLICOS.

I. DESARROLLO DEL PROCESO DE GESTIÓN DE LOS RECURSOS

EJERCICIO

2020

CONCEPTO		DERECHOS PENDIENTES DE COBRO A 1 DE ENERO	MODIFICACIONES SALDO INICIAL	DERECHOS RECONOCIDOS	DERECHOS ANULADOS	DERECHOS CANCELADOS	RECAUDACIÓN NETA	DERECHOS PENDIENTES DE COBRO A 31 DE DICIEMBRE
CÓDIGO	DESCRIPCIÓN							
TOTAL								



Excmo. Ayuntamiento de Caceres

Operaciones por Administración de Recursos por Cuenta de Otros Entes Públicos
Desarrollo de la Gestión

Fecha Obtención 15/09/2021

Pág. 1

EJERCICIO: 2020

DERECHOS ANULADOS

CONCEPTO		ANULACIÓN DE LIQUIDACIONES	DEVOLUCIÓN DE INGRESOS	TOTAL DERECHOS ANULADOS
CÓDIGO	DESCRIPCIÓN			
TOTAL				



Excmo. Ayuntamiento de Cuernavaca Operaciones por Administración de Recursos por Cuenta de Otros Entes Públicos

Fecha Obtención 15/09/2021

Pág. 1

EJERCICIO: 2020

DERECHOS CANCELADOS

CONCEPTO		COBROS EN ESPECIE	INSOLVENCIAS	PRESCRIPCIONES	OTRAS CAUSAS	TOTAL DERECHOS CANCELADOS
CÓDIGO	DESCRIPCIÓN					
TOTAL						



Operaciones por Administración de Recursos por Cuenta de Otros Entes Públicos
Desarrollo de la Gestión

Fecha Obtención 15/09/2021

Pág. 1

DEVOLUCIONES DE INGRESOS

EJERCICIO 2020

CONCEPTO		PENDIENTES DE PAGO A 1 DE ENERO	MODIFICACIONES SALDO INICIAL Y ANULACIONES	RECONOCIDAS EN EL EJERCICIO	TOTAL DEVOLUCIONES RECONOCIDAS	PRESCRIPCIONES	PAGADAS EN EL EJERCICIO	PENDIENTES DE PAGO A 31 DE DICIEMBRE
CÓDIGO	DESCRIPCIÓN							
TOTAL								



ESTADO DE DEUDORES NO PRESUPUESTARIOS

EJERCICIO: 2020

DEUDORES

CUENTA	CONCEPTO		SALDO 1 DE ENERO	MODIFICACIONES SALDO INICIAL	CARGOS REALIZADOS EN EJERCICIO	TOTAL DEUDORES	ABONOS REALIZADOS EN EJERCICIO	DEUDORES PENDIENTES DE COBRO A 31 DE DICIEMBRE
	CÓDIGO	DESCRIPCIÓN						
4400	10042	DEUDORES POR I V A	820.415,33		315.560,82	1.135.976,15	327.989,46	807.986,69
TOTAL CUENTA			820.415,33		315.560,82	1.135.976,15	327.989,46	807.986,69
4490	10002	PAGOS DUPLICADOS O EXCESIVOS	25.524,52			25.524,52		25.524,52
4490	10004	PAGOS DUPLICADOS ICO	16.862,79			16.862,79		16.862,79
4490	10007	ANTICIPOS Y PRESTAMOS CONCEDIDOS	8.738,14			8.738,14		8.738,14
4490	10900	OTROS DEUDORES NO PRESUPUESTARIOS	1.588,15			1.588,15		1.588,15
TOTAL CUENTA			52.713,60			52.713,60		52.713,60
4700	10040	HACIENDA PUBLICA DEUDORA POR IVA	7.604,90		12.188,96	19.793,86		19.793,86
TOTAL CUENTA			7.604,90		12.188,96	19.793,86		19.793,86
4720	90001	HACIENDA PUBLICA I.V.A SOPORTADO			113.447,64	113.447,64	113.447,64	
TOTAL CUENTA					113.447,64	113.447,64	113.447,64	
TOTAL			880.733,83		441.197,42	1.321.931,25	441.437,10	880.494,15



Excmo. Ayuntamiento de Cuenca

Fecha Obtención 15/09/2021

Pág. 1

ESTADO DE ACREEDORES NO PRESUPUESTARIOS

EJERCICIO: 2020

ACREEDORES

CUENTA	CONCEPTO		SALDO 1 DE ENERO	MODIFICACIONES SALDO INICIAL	ABONOS REALIZADOS EN EJERCICIO	TOTAL ACREEDORES	CARGOS REALIZADOS EN EJERCICIO	ACREEDORES PDTES. DE PAGO A 31 DE DICIEMBRE
	CÓDIGO	DESCRIPCIÓN						
4100	20049	ACREEDORES POR I V A	13.445,14		113.563,33	127.008,47	127.015,07	-6,60
TOTAL CUENTA			13.445,14		113.563,33	127.008,47	127.015,07	-6,60
4190	20007	DESCUENTO EN PAGO A PROVEEDORES (RDLEY 4/2012)	0,40			0,40		0,40
4190	20011	FIANZAS DE EJECUCION DE OBRAS	575.661,18		92.180,00	667.841,18	59.028,99	608.812,19
4190	20025	OTRAS FIANZAS EN METALICO	685.635,57		29.347,55	714.983,12	59.058,97	655.924,15
4190	20056	EMBARGOS AGENCIA TRIBUTARIA	2.646,14			2.646,14		2.646,14
4190	20125	OTROS ACREED NO PRESUP.INGRESOS DUPLICADOS RECAUDACION	324.577,92		146.985,99	471.563,91	57.058,95	414.504,96
4190	20126	OTROS ACREEDORES NO PRESUPUESTARIOS (REC.PROV)	262.251,56		100.283,03	362.534,59	193.682,90	168.851,69
TOTAL CUENTA			1.850.772,77		368.796,57	2.219.569,34	368.829,81	1.850.739,53
4750	20040	HACIENDA PUBLICA ACREEDORA POR I.V.A.			214.186,45	214.186,45	214.186,45	
TOTAL CUENTA					214.186,45	214.186,45	214.186,45	
4751	20000	IRPF.RETENCION TRABAJO PERSONAL(PROFES.CURSOS...)	10.212,94		41.739,70	51.952,64	40.615,55	11.337,09
4751	20001	I.R.P.F. RETENCION TRABAJO PERSONAL(NOMINAS)	333.353,09		2.479.481,83	2.812.834,92	2.467.559,61	345.275,31
4751	20002	IRPF POR ALQUILERES	3.248,87		18.106,58	21.355,45	13.717,19	7.638,26



Excmo. Ayuntamiento de Cuenca

Fecha Obtención 15/09/2021

Pág. 2

ESTADO DE ACREEDORES NO PRESUPUESTARIOS

EJERCICIO: 2020

ACREEDORES

CUENTA	CONCEPTO		SALDO 1 DE ENERO	MODIFICACIONES SALDO INICIAL	ABONOS REALIZADOS EN EJERCICIO	TOTAL ACREEDORES	CARGOS REALIZADOS EN EJERCICIO	ACREEDORES PDTE. DE PAGO A 31 DE DICIEMBRE
	CÓDIGO	DESCRIPCIÓN						
TOTAL CUENTA			346.814,90		2.539.328,11	2.886.143,01	2.521.892,35	364.250,66
4759	20005	EMBARGOS JUDICIALES Y DE LA SEG.SOCIAL	201.028,47		23.543,18	224.571,65	3.646,37	220.925,28
TOTAL CUENTA			201.028,47		23.543,18	224.571,65	3.646,37	220.925,28
4760	20004	CUOTA TRABAJADOR A LA SEGURIDAD SOCIAL	67.511,52		4.970.209,64	5.037.721,16	4.944.969,62	92.751,54
TOTAL CUENTA			67.511,52		4.970.209,64	5.037.721,16	4.944.969,62	92.751,54
4769	20020	ADESLAS	437,70			437,70		437,70
4769	20027	MUFACE	164,58			164,58		164,58
TOTAL CUENTA			602,28			602,28		602,28
4770	91001	HACIENDA PUBLICA I.V.A REPERCUTIDO			315.560,82	315.560,82	315.560,82	
TOTAL CUENTA					315.560,82	315.560,82	315.560,82	
5210	20024	ANTICIPOS DE TESORERIA	2.023,45		3.500.000,00	3.502.023,45	2.000,00	3.500.023,45
TOTAL CUENTA			2.023,45		3.500.000,00	3.502.023,45	2.000,00	3.500.023,45
5570	20702	SIN SAL. MAT. DE FONDOS-ANTICIPOS			85.152,76	85.152,76	85.152,76	
TOTAL CUENTA					85.152,76	85.152,76	85.152,76	



Excmo. Ayuntamiento de Cuenca

Fecha Obtención 15/09/2021

Pág. 3

ESTADO DE ACREEDORES NO PRESUPUESTARIOS

EJERCICIO: 2020

ACREEDORES

CUENTA	CONCEPTO		SALDO 1 DE ENERO	MODIFICACIONES SALDO INICIAL	ABONOS REALIZADOS EN EJERCICIO	TOTAL ACREEDORES	CARGOS REALIZADOS EN EJERCICIO	ACREEDORES PDTES. DE PAGO A 31 DE DICIEMBRE
	CÓDIGO	DESCRIPCIÓN						
5610	20008	RETENCIONES JUDICIALES DE HABERES	4.927,90		23.979,63	28.907,53	25.809,31	3.098,22
5610	20009	CUOTAS CENTRALES SINDICALES	63,32		627,99	691,31	640,09	51,22
5610	20010	OTRAS RETENCIONES AL PERSONAL	30.083,25		7.799,38	37.882,63	7.040,60	30.842,03
5610	20012	DEPOSITOS CONSTITUIDOS	216,96			216,96		216,96
5610	20013	OTROS DEPOSITOS DE PARTICULARES	21.870,04			21.870,04		21.870,04
5610	20014	DEPOSITOS DE VARIOS	100.307,65			100.307,65		100.307,65
5610	20015	DEPOSITOS RECIBIDOS DE ENTES PUBLICOS	18.269,43			18.269,43		18.269,43
5610	20018	OTROS DEPOSITOS RECIBIDOS	4.596,73			4.596,73		4.596,73
5610	20028	CUOTA DERECHOS PASIVOS CORPORACION	483,12			483,12		483,12
5610	20029	DEVOLUCIONES DE PAGOS Y RETENCIONES	79.033,47		23.131,29	102.164,76	27.324,03	74.840,73
5610	20030	INGRESOS EJECUTIVA PARA DIPUTACION	1.457,75			1.457,75		1.457,75
5610	20032	COMPENSACIONES VARIAS	94.912,28		25.464,27	120.376,55	25.464,27	94.912,28
5610	20034	PROVISION DE FONDOS	6.014,97			6.014,97		6.014,97
5610	20035	APORT. TRABAJADORES FONDO PENSIONES	7.471,40			7.471,40		7.471,40
5610	20036	COMPENSACION GAS NATURAL	323,53			323,53		323,53



Excmo. Ayuntamiento de Cuenca

Fecha Obtención 15/09/2021

Pág. 4

ESTADO DE ACREEDORES NO PRESUPUESTARIOS

EJERCICIO: 2020

ACREEDORES

CUENTA	CONCEPTO		SALDO 1 DE ENERO	MODIFICACIONES SALDO INICIAL	ABONOS REALIZADOS EN EJERCICIO	TOTAL ACREEDORES	CARGOS REALIZADOS EN EJERCICIO	ACREEDORES PDTES. DE PAGO A 31 DE DICIEMBRE
	CÓDIGO	DESCRIPCIÓN						
TOTAL CUENTA			370.031,80		81.002,56	451.034,36	86.278,30	364.756,06
TOTAL			2.852.230,33		12.211.343,42	15.063.573,75	8.669.531,55	6.394.042,20



Excmo. Ayuntamiento de Cuenca

OPERACIONES NO PRESUPUESTARIAS DE TESORERÍA

Fecha Obtención 15/09/2021

Pág. 1

EJERCICIO: 2020

COBROS PENDIENTES DE APLICACIÓN

CUENTA	CONCEPTO		COBROS PDTES. DE APLICACIÓN A 1 DE ENERO	MODIFICACIONES SALDO INICIAL	COBROS REALIZADOS EN EJERCICIO	TOTAL COBROS PDTES. APLICACIÓN	COBROS APLICADOS EN EJERCICIO	COBROS PDTES. DE APLICACIÓN A 31 DE DICIEMBRE
	CÓDIGO	DESCRIPCIÓN						
5540	30101	INGRESOS EN CAJA PENDIENTES DE APLICACION	42.780,86		500,32	43.281,18		43.281,18
5540	30102	INGRESOS EN CTAS. OPERATIVAS PTES. APLIC	3.896,92			3.896,92		3.896,92
5540	30109	VARIOS A INVESTIGAR	392,26			392,26		392,26
5540	30110	RECTIFICACION SALDOS.ACREEDOR	3.673,51	500,00		4.173,51		4.173,51
TOTAL CUENTA			50.743,55	500,00	500,32	51.743,87		51.743,87
TOTAL			50.743,55	500,00	500,32	51.743,87		51.743,87



OPERACIONES NO PRESUPUESTARIAS DE TESORERÍA

Fecha Obtención 15/09/2021

Pág. 1

EJERCICIO: 2020

PAGOS PENDIENTES DE APLICACIÓN

CUENTA	CONCEPTO		PAGOS PDTES. APLICACIÓN A 1 DE ENERO	MODIFICACIONES SALDO INICIAL	PAGOS REALIZADOS EN EJERCICIO	TOTAL PAGOS PDTES. APLICACIÓN	PAGOS APLICADOS EN EJERCICIO	PAGOS PDTES. DE APLICACIÓN A 31 DE DICIEMBRE
	CÓDIGO	DESCRIPCIÓN						
5550	40110	RECTIFICACION SALDOS (DEUDOR)	117.918,55	500,00	500,00	118.918,55		118.918,55
TOTAL CUENTA			117.918,55	500,00	500,00	118.918,55		118.918,55
5581	42000	PROVISIONES DE FONDOS PARA ANTICIPOS DE CAJA FIJA PTES. DE J			31.690,19	31.690,19	31.690,19	
TOTAL CUENTA					31.690,19	31.690,19	31.690,19	
5585	45000	LIBRAMIENTOS PARA PROVISIONES DE FONDOS	5.041,99		31.657,20	36.699,19	36.699,19	
5585	45900	LIBRAMIENTO PARA PROVISIONES DE FONDOS			32,99	32,99	32,99	
TOTAL CUENTA			5.041,99		31.690,19	36.732,18	36.732,18	
TOTAL			122.960,54	500,00	63.880,38	187.340,92	68.422,37	118.918,55



Fecha Obtención 15/09/2021

Ejercicio: 2020

CONTRATACIÓN ADMINISTRATIVA. PROCEDIMIENTOS DE ADJUDICACIÓN

TIPO DE CONTRATO	PROCEDIMIENTO ABIERTO			PROCEDIMIENTO RESTRINGIDO			PROCEDIMIENTO NEGOCIADO			DIÁLOGO COMPETITIVO	ADJUDICACIÓN DIRECTA	TOTAL
	MULTIPLIC. CRITERIO	ÚNICO CRITERIO	TOTAL	MULTIPLIC. CRITERIO	ÚNICO CRITERIO	TOTAL	CON PUBLICIDAD	SIN PUBLICIDAD	TOTAL			
- De Obras	345.978,00	175.008,35	520.986,35								135.868,26	656.854,61
- De suministro	2.336.078,52	208.156,30	2.544.234,82								804.489,12	3.348.723,94
- Patrimoniales											878,30	878,30
- De gestión de servicios públicos											12.203,75	12.203,75
- De servicios	1.246.784,15	922.000,00	2.168.784,15					293.611,08	293.611,08		2.871.115,27	5.333.510,50
- De concesion de obra publica											111.418,28	111.418,28
- De colaboración entre el sector publico y el sector privado											33.076,00	33.076,00
- De caracter administrativo especial											37.292,43	37.292,43
- Otros											2.253.798,13	2.253.798,13
TOTAL	3.928.840,67	1.305.164,65	5.234.005,32					293.611,08	293.611,08		6.260.139,54	11.787.755,94



ESTADO DE VALORES RECIBIDOS EN DEPÓSITO

EJERCICIO: 2020

CONCEPTO	DESCRIPCIÓN	SALDO 1 DE ENERO	MODIFICACIONES SALDO INICIAL	DEPÓSITOS RECIBIDOS EN EJERCICIO	TOTAL DEPÓSITOS RECIBIDOS	DEPÓSITOS CANCELADOS	DEPÓSITOS PENDIENTES DE DEVOLUCIÓN A 31 DE DICIEMBRE
70008	OTRAS FIANZAS EN VALORES	3.916.993,68		559.980,23	4.476.973,91	248.324,19	4.228.649,72
70010	OTROS VALORES EN DEPOSITO.GASOLINA	19.149,26			19.149,26		19.149,26
70011	FIANZAS EJECUCION OBRAS VALORES	11.419.564,61		308.998,68	11.728.563,29	2.460.440,05	9.268.123,24
70013	VALORES EN DEPOSITO,FONDO INSPECCION	14.456,14			14.456,14		14.456,14
70016	TESOR.:CERT.DESUB.EN GESTION DE COBRO	633.315,62			633.315,62		633.315,62
TOTAL		16.003.479,31		868.978,91	16.872.458,22	2.708.764,24	14.163.693,98



PRESUPUESTO DE GASTOS. EJERCICIO CORRIENTE

MODIFICACIONES DE CRÉDITO

EJERCICIO 2020

APLIC. PRESUPUESTARIA	DESCRIPCIÓN	CRÉDITOS EXTRAORD.	SUPLEMENTOS DE CRÉDITO	AMPLIACIONES DE CRÉDITO	TRANSFERENCIAS CRÉDITO		INCORPORACIÓN REMANENTES DE CRÉDITO	CRÉDITOS GENERADOS	BAJAS POR ANULACIÓN	AJUSTES POR PRORROGA	TOTAL MODIFICACIÓN
					POSITIVAS	NEGATIVAS					
01.0110.91106	AMORTIZACION PTMO BBVA (ANTICIPADA)	2.573.437,29									2.573.437,29
01.1320.12003	Sueldos del Grupo C1.					40.000,00					-40.000,00
01.1320.12101	Complemento específico.					30.000,00					-30.000,00
01.1320.21300	MAQUINARIA, INSTALACIONES Y UTILLAJE						868,27				868,27
01.1320.21400	MATERIAL DE TRANSPORTE.				10.000,00		1.748,45				11.748,45
01.1320.22000	ORDINARIO NO INVENTARIABLE.				5.000,00		570,42				5.570,42
01.1320.22103	COMBUSTIBLES Y CARBURANTES.				33.000,00						33.000,00
01.1320.22104	VESTUARIO.				15.000,00						15.000,00
01.1320.22602	Publicidad y propaganda.				7.000,00						7.000,00
01.1320.62300	MAQUINARIA, INSTALACIONES Y UTILLAJE							2.183,90			2.183,90
01.1320.62301	MAQUINARIA						9.958,30				9.958,30
01.1320.62400	Elementos de transporte.						837,12				837,12
01.1330.21300	MAQUINARIA, INSTALACIONES Y UTILLAJE.						811,18				811,18
01.1330.22000	ORDINARIO NO INV.(M.DIDACTICO P.INFAN.)						318,41				318,41
01.1330.22706	ESTUDIOS Y TRABAJOS TECNICOS						9.052,78				9.052,78
01.1330.60913	APARCAMIENTO ASTRANA MARIN						8.851,20				8.851,20
01.1350.22104	VESTUARIO						999,46				999,46
01.1350.22105	PRODUCTOS ALIMENTICIOS.						468,80				468,80
01.1360.12101	Complemento específico.					20.000,00					-20.000,00
01.1360.22000	ORDINARIO NO INVENTARIABLE:						6.244,68				6.244,68
01.1360.22700	LIMPIEZA Y ASEO				20.000,00						20.000,00
01.1360.22706	ESTUDIOS Y TRABAJOS TECNICOS						3.392,99				3.392,99
01.1360.62300	MAQUINARIA, INSTALACIONES Y UTILLAJE						48.158,19	10.334,99			58.493,18
01.1360.62301	MAQUINARIA						13.391,31				13.391,31
01.1510.21200	REPARAC. MANTENI. EDIFICIOS Y O.CONSTRUC						1.195,49				1.195,49
01.1510.22604	Jurídicos, contenciosos.						23.945,47				23.945,47
01.1510.22706	ESTUDIOS Y TRABAJOS TECNICOS						24.477,23	9.451,60			33.928,83
01.1510.60000	INVERSIONES EN TERRENOS						114.619,70				114.619,70



PRESUPUESTO DE GASTOS. EJERCICIO CORRIENTE

MODIFICACIONES DE CRÉDITO

EJERCICIO 2020

APLIC. PRESUPUESTARIA	DESCRIPCIÓN	CRÉDITOS EXTRAORD.	SUPLEMENTOS DE CRÉDITO	AMPLIACIONES DE CRÉDITO	TRANSFERENCIAS CRÉDITO		INCORPORACIÓN REMANENTES DE CRÉDITO	CRÉDITOS GENERADOS	BAJAS POR ANULACIÓN	AJUSTES POR PRORROGA	TOTAL MODIFICACIÓN
					POSITIVAS	NEGATIVAS					
01.1510.60913	Otras invers nuevas en infraest y bienes dest al uso gral						564.081,48				564.081,48
01.1510.61904	OTRAS INVER. DE REPOS. EN INFRAEST Y BIENES DEST						86.039,50	36.866,84			122.906,34
01.1510.62200	EDIFICIOS Y OTRAS CONSTRUCCIONES						4.000,00				4.000,00
01.1510.62300	MAQUINARIA, INSTALACIONES Y UTILLAJE						267,00				267,00
01.1510.62700	P.COMPLEJO INV. NUEVA FUNCION.SERVICIOS						1.278.952,36				1.278.952,36
01.1510.63200	INV. REPOSICION EDIFICIOS Y CONSTRUCC.						36,30				36,30
01.1511.62700	P.COMPLEJO INV. NUEVA FUNCION.SERVICIOS						412.890,94				412.890,94
01.1520.21200	REPARAC. MANTENI. EDIFICIOS Y O.CONSTRUC				10.000,00						10.000,00
01.1520.22706	Estudios y trabajos técnicos.						77.851,42				77.851,42
01.1520.62700	REHAB.VIVIENDA.MEJORA ESPACIOS.INTERCAMBIO INTERC E INTERGEN						611.653,03				611.653,03
01.1522.20200	ARRENDAMIENTOS EDIFICIOS Y OTRAS CONSTR.	7.203,41									7.203,41
01.1522.20900	CANONES						954,87				954,87
01.1522.21200	EDIFICIOS Y OTRAS CONSTRUCCIONES.						2.228,81				2.228,81
01.1522.21300	MAQUINARIA;INSTALACIONES Y UTILLAJE:		39.512,22				29.312,62				68.824,84
01.1522.22100	ENERGIA ELECTRICA.		1.925,81				42.455,64				44.381,45
01.1522.22103	COMBUSTIBLES Y CARBURANTES					24.500,00	138,64				-24.361,36
01.1522.22604	Jurídicos, contenciosos.						798,60				798,60
01.1522.22706	Estudios y trabajos técnicos.						50.577,54				50.577,54
01.1522.62201	EDIFICIOS Y OTRAS CONSTRUCCIONS						404.040,19				404.040,19
01.1522.62300	MAQUINARIA, INSTALACIONES Y UTILLAJE (PLOTTER)						390.736,44	7.126,84			397.863,28
01.1532.21300	MAQUINARIA,INSTALACIONES Y UTILLAJE.						5.468,04				5.468,04
01.1532.22103	COMBUSTIBLES Y CARBURANTES.				10.000,00						10.000,00
01.1532.22706	Estudios y trabajos técnicos.				4.500,00		5.162,14				9.662,14

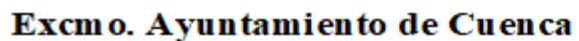


PRESUPUESTO DE GASTOS. EJERCICIO CORRIENTE

MODIFICACIONES DE CRÉDITO

EJERCICIO 2020

APLIC. PRESUPUESTARIA	DESCRIPCIÓN	CRÉDITOS EXTRAORD.	SUPLEMENTOS DE CRÉDITO	AMPLIACIONES DE CRÉDITO	TRANSFERENCIAS CRÉDITO		INCORPORACIÓN REMANENTES DE CRÉDITO	CRÉDITOS GENERADOS	BAJAS POR ANULACIÓN	AJUSTES POR PRORROGA	TOTAL MODIFICACIÓN
					POSITIVAS	NEGATIVAS					
01.1532.61900	PLANES PROVINCIALES						270.712,30	2.400,00			273.112,30
01.1532.61901	Otras inver de reposic en infraest y bienes dest al uso gral						62.222,51				62.222,51
01.1610.62700	P.COMPLEJO INV. NUEVA FUNCION.SERVICIOS						98.104,77				98.104,77
01.1610.62701	P.COMPLEJO INVER. NUEVA FUNC. DESTINO AGUAS						238.200,89				238.200,89
01.1621.22700	Limpieza y aseo.						119.845,11				119.845,11
01.1621.22706	ESTUDIOS Y TRABAJOS TECNICOS (RSU)						4.384,64				4.384,64
01.1621.46300	A MANCOMUNIDADES						22.600,88				22.600,88
01.1623.22706	Estudios y trabajos técnicos.						174.421,26				174.421,26
01.1630.13000	RETRIBUCIONES BÁSICAS				15.000,00						15.000,00
01.1630.22104	VESTUARIO.						682,05				682,05
01.1630.22700	LIMPIEZA Y ASEO (LIMPIEZA VIARIA)						147.807,95				147.807,95
01.1650.13000	RETRIBUCIONES BÁSICAS					15.000,00					-15.000,00
01.1650.21300	MAQUINARIA,INSTALACIONES Y UTILLAJE.						107.233,00				107.233,00
01.1650.22100	ENERGIA ELECTRICA.						181.056,28				181.056,28
01.1650.62700	P.COMPLEJO INV. NUEVA FUNCION.SERVICIOS						21.204,93				21.204,93
01.1650.62701	PROYECTOS COMPLEJOS						1.533.905,77				1.533.905,77
01.1710.21300	MAQUINARIA,INSTALACIONES Y UTILLAJE.				15.000,00		2.786,63				17.786,63
01.1710.22104	VESTUARIO.							3.739,02			3.739,02
01.1710.22700	Limpieza y aseo.						62.184,83				62.184,83
01.1710.22706	ESTUDIOS Y TRABAJOS TECNICOS				52.000,00		18.226,34				70.226,34
01.1710.62300	MAQUINARIA, INSTALACIONES Y UTILLAJE						3.684,00				3.684,00
01.1710.62500	MOBILIARIO PARQUES					10.000,00					-10.000,00
01.1710.63500	INVERSION DE REPOSICION MOBILIARIO PARQUES					57.000,00	172.251,46				115.251,46
01.1720.12101	Complemento específico.					33.000,00					-33.000,00
01.1720.22706	ESTUDIOS Y TRABAJOS TECNICOS				33.000,00		6.046,98				39.046,98
01.1720.62700	MOVILIDAD Y ACCESIBILIDAD.MEJORA MEDIO AMBIENTE (DUSI)						416.378,33				416.378,33



Pág. 4

PRESUPUESTO DE GASTOS. EJERCICIO CORRIENTE

MODIFICACIONES DE CRÉDITO

EJERCICIO 2020

[illegible]



PRESUPUESTO DE GASTOS. EJERCICIO CORRIENTE

MODIFICACIONES DE CRÉDITO

EJERCICIO 2020

APLIC. PRESUPUESTARIA	DESCRIPCIÓN	CRÉDITOS EXTRAORD.	SUPLEMENTOS DE CRÉDITO	AMPLIACIONES DE CRÉDITO	TRANSFERENCIAS CRÉDITO		INCORPORACIÓN REMANENTES DE CRÉDITO	CRÉDITOS GENERADOS	BAJAS POR ANULACIÓN	AJUSTES POR PRORROGA	TOTAL MODIFICACIÓN
					POSITIVAS	NEGATIVAS					
01.2311.48905	OTRAS TRANSFERENCIAS (BANCO DE ALIMENTOS)	30.000,00									30.000,00
01.2313.22706	ESTUDIOS Y TRABAJOS TECNICOS						99.007,47				99.007,47
01.2314.48000	ATENCIONES BENEFICAS Y ASISTENCIALES (CARITAS-CENTRO ACOGIDA						53.076,00				53.076,00
01.2410.21600	EQUIPAMIENTO PARA PROC.DE INFORMAC.						1.667,72				1.667,72
01.2410.22606	Reuniones, conferencias y cursos.						6.154,07				6.154,07
01.2411.14300	OTRO PERSONAL				35.000,00			309.116,10			344.116,10
01.2411.16000	Seguridad Social.-(PLAN EMPLEO)							150.000,00			150.000,00
01.2412.13000	RETRIBUCIONES BÁSICAS						157.915,30				157.915,30
01.2412.22606	Reuniones, conferencias y cursos.						21.960,99				21.960,99
01.2412.22610	Gastos diversos.	30.250,00									30.250,00
01.2412.22706	Estudios y trabajos técnicos.						323.171,02				323.171,02
01.2412.45001	A la JCCM (PROYECTO UIA FEDER).						34.320,00				34.320,00
01.2412.48100	PREMIOS,BECAS Y PENS.DE ESTU.E INVESTIG.						140.000,00				140.000,00
01.2412.48900	OTRAS TRANSFERENCIAS						10.000,00				10.000,00
01.2412.48901	OTRAS TRANSFERENCIAS (AJE)						2.500,00				2.500,00
01.3230.22103	COMBUSTIBLES Y CARBURANTES.		2.946,14				3.803,15				6.749,29
01.3230.22700	LIMPIEZA Y ASEO							152.784,36			152.784,36
01.3230.22706	Estudios y trabajos técnicos (GUARDERIAS)		3.204,54				10.939,99				14.144,53
01.3260.13000	Retribuciones básicas.					17.000,00					-17.000,00
01.3260.22000	ORDINARIO NO INVENTARIABLE						752,01				752,01
01.3260.22103	Combustibles y carburantes.						185,98				185,98
01.3260.22609	Actividades culturales y deportivas (ACORDEON Y TEATRO)						5.833,32				5.833,32
01.3260.62500	MOBILIARIO (INSTRUMENTOS MUSICALES)						8.609,20				8.609,20
01.3261.22606	Reuniones, conferencias y cursos.					60.000,00	5.929,00				-54.071,00
01.3261.22706	Estudios y trabajos técnicos.				17.000,00		16.000,00				33.000,00
01.3261.48100	BECAS LEONARDO Y CUENCA PLUS						154.574,44				154.574,44
01.3261.48903	OTRAS TRANSFERENCIAS				60.000,00						60.000,00



PRESUPUESTO DE GASTOS. EJERCICIO CORRIENTE

MODIFICACIONES DE CRÉDITO

EJERCICIO 2020

APLIC. PRESUPUESTARIA	DESCRIPCIÓN	CRÉDITOS EXTRAORD.	SUPLEMENTOS DE CRÉDITO	AMPLIACIONES DE CRÉDITO	TRANSFERENCIAS CRÉDITO		INCORPORACIÓN REMANENTES DE CRÉDITO	CRÉDITOS GENERADOS	BAJAS POR ANULACIÓN	AJUSTES POR PRORROGA	TOTAL MODIFICACIÓN
					POSITIVAS	NEGATIVAS					
01.3270.22606	REUNIONES Y CONFERENCIAS.						7.292,40				7.292,40
01.3270.22609	Actividades culturales y deportivas				18.000,00		16.486,17				34.486,17
01.3270.22706	ESTUDIOS Y TRABAJOS TECNICOS						74,42				74,42
01.3270.48900	OTRAS TRANSFERENCIAS					18.000,00					-18.000,00
01.3271.22706	ESTUDIOS Y TRABAJOS TECNICOS						8.967,56				8.967,56
01.3300.22609	Actividades culturales y deportivas						26.567,55				26.567,55
01.3300.46700	A CONSORCIOS (MUSICA RELIGIOSA)								45.000,00		-45.000,00
01.3300.48902	OTRAS TRANSFERENCIAS (ASOC.CIUDAD MUSICA)						10.000,00				10.000,00
01.3300.48905	OTRAS TRANSFERENCIAS (CINE CLUB CHAPLIN)						6.000,00				6.000,00
01.3341.22706	ESTUDIOS Y TRABAJOS TECNICOS						21.407,50				21.407,50
01.3360.76700	A CONSORCIOS						750.000,00				750.000,00
01.3380.22609	FESTEJOS POPULARES.						5.413,83		232.000,00		-226.586,17
01.3380.48900	OTRAS TRANSFERENCIAS (JUNTA DE COFRADIAS)								60.000,00		-60.000,00
01.3420.62200	EDIFICIOS Y OTRAS CONSTRUCCIONES (pistas)						99.109,90				99.109,90
01.3420.62201	EDIFICIOS Y OTRAS CONSTRUCCIONES						42.406,51				42.406,51
01.3420.63200	INV. REPOSICION EDIFICIOS Y CONSTRUCC.(INSTAL.DEPORTIVAS)						109.798,88				109.798,88
01.4320.22201	Postales.						4.462,23				4.462,23
01.4320.22606	REUNIONES Y CONFERENCIAS						6.621,78				6.621,78
01.4320.22609	Actividades culturales y deportivas (promocion turistica)						16.942,42				16.942,42
01.4320.22706	ESTUDIOS Y TRABAJOS TECNICOS (GRUPO DE CIUDADES PATRIMONIO H						23.131,16				23.131,16
01.4320.62700	DINAMIZACION SOCIO.CULTURA Y ACTIVACION TURISTICA						256.243,30				256.243,30
01.4330.62701	DESARROLLO ECONOMICO.ECONOMIA SOCIAL Y MICROEMPRESA						365.465,54				365.465,54
01.4411.20900	CANONES						37.755,41				37.755,41
01.4411.47900	A EMPRESAS PRIVADAS						232.675,50	125.320,12			357.995,62
01.4411.48900	OTRAS TRANSFERENCIAS						6.016,63				6.016,63
01.4500.13000	RETRIBUCIONES BÁSICAS					20.000,00					-20.000,00



PRESUPUESTO DE GASTOS. EJERCICIO CORRIENTE

MODIFICACIONES DE CRÉDITO

EJERCICIO 2020

APLIC. PRESUPUESTARIA	DESCRIPCIÓN	CRÉDITOS EXTRAORD.	SUPLEMENTOS DE CRÉDITO	AMPLIACIONES DE CRÉDITO	TRANSFERENCIAS CRÉDITO		INCORPORACIÓN REMANENTES DE CRÉDITO	CRÉDITOS GENERADOS	BAJAS POR ANULACIÓN	AJUSTES POR PRORROGA	TOTAL MODIFICACIÓN
					POSITIVAS	NEGATIVAS					
01.4500.21300	REPARAC. MANTEN, MAQUIN., INSTA Y UTILLA.		11.180,23				1.827,14				13.007,37
01.4500.21400	MATERIAL DE TRANSPORTE		1.910,48				4.091,10				6.001,58
01.4500.22103	Combustibles y carburantes.		4.732,72		20.000,00						24.732,72
01.4500.22104	Vestuario.							519,70			519,70
01.4500.62300	MAQUINARIA, INSTALACIONES Y UTILLAJE						5.088,63	5.706,10			10.794,73
01.4910.22706	ESTUDIOS Y TRABAJOS TECNICOS						2.153,37		8.000,00		-5.846,63
01.4910.62700	TIC ESTRATEGIAS DUSI.ADMINISTRACION ELECTRONICA Y SMART CITI						481.562,77				481.562,77
01.4911.62700	INNOV.SOCIAL.RED SOCIAL INNOVADORA						311.982,77				311.982,77
01.4930.21300	MAQUINARIA, INSTALACIONES Y UTILLAJE.						432,63				432,63
01.4930.22104	VESTUARIO						746,47				746,47
01.4930.22110	PRODUCTOS DE LIMPIEZA Y ASEO.						417,06				417,06
01.9120.22602	PUBLICIDAD Y PROPAGANDA.						1.210,00	5.881,81			7.091,81
01.9200.12100	Complemento de destino.					65.000,00					-65.000,00
01.9200.12101	Complemento específico.					24.000,00					-24.000,00
01.9200.13000	Retribuciones básicas.					50.000,00					-50.000,00
01.9200.21300	MAQUINARIA, INSTALACIONES Y UTILLAJE.							153,07			153,07
01.9200.21400	MATERIAL DE TRANSPORTE						148,41				148,41
01.9200.22000	ORDINARIO NO INVENTARIABLE.						79,11				79,11
01.9200.22103	COMBUSTIBLES Y CARBURANTES.				65.000,00						65.000,00
01.9200.22200	Servicios de Telecomunicaciones.						1.131,33				1.131,33
01.9200.22201	POSTALES(FRANQUEO).						17.702,52				17.702,52
01.9200.22400	PRIMAS DE SEGURO.								20.000,00		-20.000,00
01.9200.22604	JURIDICOS.						9.884,42				9.884,42
01.9200.22706	ESTUDIOS Y TRABAJOS TECNICOS				50.000,00		8.999,87				58.999,87
01.9200.23300	OTRAS INDEMNIZACIONES						42,35				42,35
01.9200.27000	GASTOS IMPREVISTOS Y FUNCIONES NO CLASIFICADAS (413)								392.733,81		-392.733,81
01.9200.46300	A MANCOMUNIDADES						1.321,40				1.321,40



PRESUPUESTO DE GASTOS. EJERCICIO CORRIENTE

MODIFICACIONES DE CRÉDITO

EJERCICIO 2020

APLIC. PRESUPUESTARIA	DESCRIPCIÓN	CRÉDITOS EXTRAORD.	SUPLEMENTOS DE CRÉDITO	AMPLIACIONES DE CRÉDITO	TRANSFERENCIAS CRÉDITO		INCORPORACIÓN REMANENTES DE CRÉDITO	CRÉDITOS GENERADOS	BAJAS POR ANULACIÓN	AJUSTES POR PRORROGA	TOTAL MODIFICACIÓN
					POSITIVAS	NEGATIVAS					
01.9200.46600	A OTRAS ENTIDADES QUE AGRUPEN MUNICIPIC. (F.E.M.P)						200,00				200,00
01.9200.62500	MOBILIARIO						149,99				149,99
01.9204.20600	EQUIPOS PARA PROCESOS DE INFORMACION (MANTEN. PROG.)						5.416,46				5.416,46
01.9204.62601	INVERSIONES TRANSPARENCIA Y PARTICIPACION						6.600,55				6.600,55
01.9240.22706	Estudios y trabajos técnicos.						1.723,20				1.723,20
01.9320.12101	Complemento específico.					40.000,00					-40.000,00
01.9320.13100	RETRIBUCIONES PERSONAL LABORAL EVENTUAL					25.000,00					-25.000,00
01.9320.20200	ARRENDAMIENTOS EDIFICIOS Y OTRAS CONSTR.						16.666,66				16.666,66
01.9320.22706	Estudios y trabajos técnicos.		157.000,88		40.000,00		9.104,41				206.105,29
01.9320.22708	Servicios de recaudación a favor de la entidad.			56.500,93			144.563,68				201.064,61
01.9330.12100	Complemento de destino.				65.000,00						65.000,00
01.9330.12101	Complemento específico.				49.000,00						49.000,00
01.9330.62700	EDIFICIOS REHABILIDAD ENERGETICA Y ENERGIAS RENOVABLES(DUSI)						253.704,07				253.704,07
01.9330.63201	EDIFICIOS Y OTRAS CONSTRUCCIONES						87.240,51				87.240,51
01.9330.64000	GASTOS EN INVERSIONES CARACTER INMATERI.						108.900,00				108.900,00
01.9430.44900	Otras subv. sociad mercant de la Ent Local (AGUAS DE CUENCA)						81.182,52				81.182,52
TOTAL		3.455.890,70	1.014.272,13	56.500,93	960.316,41	960.316,41	13.399.378,22	826.584,45	757.733,81		17.994.892,62



PRESUPUESTO DE GASTOS

REMANENTES DE CRÉDITO

EJERCICIO 2020

APLIC. PRESUPUESTARIA				DESCRIPCIÓN	REMANENTES COMPROMETIDOS			REMANENTES NO COMPROMETIDOS		
					INCORPORABLES	NO INCORPORABL	TOTAL	INCORPORABLES	NO INCORPORABLE	TOTAL
2020 01	0110	31004		INTERESES PRESTAMOS (nuevos)						
2020 01	0110	31005		INTERESES DE PRESTAMOS BBVA					-11.066,28	-11.066,28
2020 01	0110	31006		INTERESES PRESTAMOS CCM					-473,85	-473,85
2020 01	0110	31008		INTERESES PRESTAMO CAIXA 30752966673						
2020 01	0110	31011		INTERESES PTMO BANKIA					-2.603,98	-2.603,98
2020 01	0110	31012		INTERESES PTMO MEDIDAS EXTRA.						
2020 01	0110	31014		INTERESES PTMO RD 17/2014					9.534,00	9.534,00
2020 01	0110	31015		INTERESES PTMO ICO						
2020 01	0110	35900		OTROS GASTOS FINANCIEROS					-9.184,47	-9.184,47
2020 01	0110	91105		AMORTIZACION BBVA PRESTAMO 5M						
2020 01	0110	91106		AMORTIZACION PTMO BBVA (ANTICIPADA)						
2020 01	0110	91301		AMORTIZACION PTMO LA CAIXA				0,30		0,30
2020 01	0110	91302		AMORTIZACION PTMO MTO CIENCIA E INNOV						
2020 01	0110	91304		AMORTIZACION PRESTAMO ICO 4/2012						
2020 01	0110	91307		AMORTIZACION PRESTAMO MTYC						
2020 01	0110	91308		AMORTIZACION PTMO BANKA				528,93		528,93
2020 01	0110	91309		AMORTIZACION PTMO CCM						
2020 01	0110	91310		AMORTIZACION PRESTAMOS (ICO TITULO I)						
2020 01	0110	91311		AMORTIZACION PTMO RD 17/2014						
2020 01	0110	91313		AMORTIZACION PTMO CCM				212,34		212,34
2020 01	0110	91314		AMORTIZACION PTMO ICO RDL 4/2012						
2020 01	0110	91315		AMORTIZACION PTMO ICO TITULO II RDL 8/2013 DE 4,5 MILLONES						
2020 01	0111	31001		INTERESES OPERACION TESORERIA	56.013,44		56.013,44		-11.270,39	-11.270,39



PRESUPUESTO DE GASTOS

REMANENTES DE CRÉDITO

EJERCICIO 2020

APLIC. PRESUPUESTARIA	DESCRIPCIÓN	REMANENTES COMPROMETIDOS			REMANENTES NO COMPROMETIDOS		
		INCORPORABLES	NO INCORPORABL	TOTAL	INCORPORABLES	NO INCORPORABLE	TOTAL
2020 01 0111 35200	INTERESES DE DEMORA					183.422,61	183.422,61
2020 01 0111 35900	OTROS GASTOS FINANCIEROS					10.817,50	10.817,50
2020 01 1320 12000	Sueldos del Grupo A1.					-148,86	-148,86
2020 01 1320 12001	Sueldos del Grupo A2.					-284,21	-284,21
2020 01 1320 12003	Sueldos del Grupo C1.					84.840,19	84.840,19
2020 01 1320 12004	Sueldos del Grupo C2.					3.056,86	3.056,86
2020 01 1320 12006	Trienios.					19.393,69	19.393,69
2020 01 1320 12007	RETRIBUCIONES BASICAS DE FUNCIONARIOS						
2020 01 1320 12100	Complemento de destino.					-15.146,98	-15.146,98
2020 01 1320 12101	Complemento específico.					246.782,56	246.782,56
2020 01 1320 12103	Otros complementos.					-70.239,30	-70.239,30
2020 01 1320 16200	FORMACION Y PERFECCIONAMIENTO DEL PERSONAL					-496,00	-496,00
2020 01 1320 20300	ARRENDAMIENTO MAQUIN. INSTALAC. Y UTILL.						
2020 01 1320 20400	ARRENDAMIENTO VEHICULOS(reenting)				-11.000,00	33.000,00	22.000,00
2020 01 1320 21200	REPARAC. MANTENI. EDIFICIOS Y O.CONSTRUC					10.000,00	10.000,00
2020 01 1320 21300	MAQUINARIA, INSTALACIONES Y UTILLAJE	938,66	1,97	940,63		-10.442,14	-10.442,14
2020 01 1320 21400	MATERIAL DE TRANSPORTE.	2.227,63		2.227,63		443,18	443,18
2020 01 1320 21600	EQUIPAMIENTO PARA PROC.DE INFORMAC.						
2020 01 1320 22000	ORDINARIO NO INVENTARIABLE.	3.833,03		3.833,03		-9.691,81	-9.691,81
2020 01 1320 22001	Prensa, revistas, libros y otras publicaciones.					20,00	20,00
2020 01 1320 22100	ENERGIA ELECTRICA						
2020 01 1320 22103	COMBUSTIBLES Y CARBURANTES.	6.826,34		6.826,34		13.358,56	13.358,56



PRESUPUESTO DE GASTOS

REMANENTES DE CRÉDITO

EJERCICIO 2020

APLIC. PRESUPUESTARIA			DESCRIPCIÓN	REMANENTES COMPROMETIDOS			REMANENTES NO COMPROMETIDOS		
				INCORPORABLES	NO INCORPORABL	TOTAL	INCORPORABLES	NO INCORPORABLE	TOTAL
2020 01	1320	22104	VESTUARIO.	3.442,74		3.442,74		3.099,66	3.099,66
2020 01	1320	22105	Productos alimenticios.						
2020 01	1320	22106	Productos farmacéuticos y material sanitario.						
2020 01	1320	22200	TELEFONICAS					582,36	582,36
2020 01	1320	22201	Postales.						
2020 01	1320	22300	TRANSPORTES						
2020 01	1320	22400	PRIMAS DE SEGURO.						
2020 01	1320	22602	Publicidad y propaganda.					4.630,34	4.630,34
2020 01	1320	22606	Reuniones, conferencias y cursos.					-1.232,00	-1.232,00
2020 01	1320	22700	Limpieza y aseo.	10.000,00		10.000,00		-10.027,00	-10.027,00
2020 01	1320	62300	MAQUINARIA, INSTALACIONES Y UTILLAJE	2.178,61		2.178,61	2.961,29		2.961,29
2020 01	1320	62301	MAQUINARIA						
2020 01	1320	62400	Elementos de transporte.				-508,20		-508,20
2020 01	1320	62500	MOBILIARIO				-1.597,20		-1.597,20
2020 01	1321	13000	RETRIBUCIONES BÁSICAS					1.545,08	1.545,08
2020 01	1321	13001	Horas extraordinarias						
2020 01	1321	13002	OTRAS RETRIBUCIONES					-3.795,61	-3.795,61
2020 01	1330	12007	RETRIBUCIONES BASICAS DE FUNCIONARIOS						
2020 01	1330	12102	RETRIBUC. COMPLEMENTARIAS FUNCIONARIOS						
2020 01	1330	13000	Retribuciones básicas.						
2020 01	1330	13002	Otras remuneraciones.						
2020 01	1330	21300	MAQUINARIA,INSTALACIONES Y UTILLAJE.	2.896,64		2.896,64		19.149,26	19.149,26
2020 01	1330	22000	ORDINARIO NO INV.(M.DIDACTICO P.INFAN.)					99,27	99,27
2020 01	1330	22104	VESTUARIO						



PRESUPUESTO DE GASTOS

REMANENTES DE CRÉDITO

EJERCICIO 2020

APLIC. PRESUPUESTARIA			DESCRIPCIÓN	REMANENTES COMPROMETIDOS			REMANENTES NO COMPROMETIDOS		
				INCORPORABLES	NO INCORPORABL	TOTAL	INCORPORABLES	NO INCORPORABLE	TOTAL
2020 01	1330	22400	PRIMAS DE SEGURO						
2020 01	1330	22602	PUBLICIDAD Y PROPAGANDA(INFORM.TRAFICO).					-258,94	-258,94
2020 01	1330	22701	SEGURIDAD(GRUA)					-16.243,64	-16.243,64
2020 01	1330	22706	ESTUDIOS Y TRABAJOS TECNICOS	4.511,54	1.186,11	5.697,65		42.629,17	42.629,17
2020 01	1330	22708	SERVICIOS RECAUDACION A FAVOR ENTIDAD	21.492,75		21.492,75		710,91	710,91
2020 01	1330	60913	APARCAMIENTO ASTRANA MARIN		8.851,20	8.851,20			
2020 01	1350	12003	Sueldos del Grupo C1.						
2020 01	1350	12006	Trienios.						
2020 01	1350	12100	Complemento de destino.						
2020 01	1350	12101	Complemento específico.						
2020 01	1350	12103	Otros complementos.						
2020 01	1350	21300	MAQUINARIA,INSTALACIONES Y UTILLAJE.					1.000,00	1.000,00
2020 01	1350	21400	MATERIAL DE TRANSPORTE.					2.000,00	2.000,00
2020 01	1350	22000	Ordinario no inventariable.					3.000,00	3.000,00
2020 01	1350	22100	ENERGIA ELECTRICA.						
2020 01	1350	22103	COMBUSTIBLES Y CARBURANTES.					1.500,00	1.500,00
2020 01	1350	22104	VESTUARIO					2.469,82	2.469,82
2020 01	1350	22105	PRODUCTOS ALIMENTICIOS.					-1.701,15	-1.701,15
2020 01	1350	22200	Servicios de Telecomunicaciones.						
2020 01	1350	22400	PRIMAS DE SEGURO.					1.438,88	1.438,88
2020 01	1350	22606	Reuniones, conferencias y cursos.					1.500,00	1.500,00
2020 01	1360	12001	Sueldos del Grupo A2.					1.994,42	1.994,42
2020 01	1360	12003	Sueldos del Grupo C1.					10.303,01	10.303,01
2020 01	1360	12004	Sueldos del Grupo C2.					38.009,33	38.009,33
2020 01	1360	12006	Trienios.					4.024,71	4.024,71



PRESUPUESTO DE GASTOS

REMANENTES DE CRÉDITO

EJERCICIO 2020

APLIC. PRESUPUESTARIA			DESCRIPCIÓN	REMANENTES COMPROMETIDOS			REMANENTES NO COMPROMETIDOS		
				INCORPORABLES	NO INCORPORABL	TOTAL	INCORPORABLES	NO INCORPORABLE	TOTAL
2020 01	1360	12007	RETRIBUCIONES BASICAS DE FUNCIONARIOS						
2020 01	1360	12100	Complemento de destino.					11.778,24	11.778,24
2020 01	1360	12101	Complemento específico.					55.354,03	55.354,03
2020 01	1360	12102	RETRIBUC. COMPLEMENTARIAS FUNCIONARIOS						
2020 01	1360	12103	Otros complementos.					-83.978,18	-83.978,18
2020 01	1360	16000	Seguridad Social.-LABORALES						
2020 01	1360	16200	FORMACION Y PERFECCIONAMIENTO DEL PERSONAL	990,00		990,00		2.010,00	2.010,00
2020 01	1360	20400	ARRENDAMIENTO VEHICULOS (RENTING)						
2020 01	1360	21200	EDIFICIOS Y OTRAS CONSTRUCCIONES.					-13.717,18	-13.717,18
2020 01	1360	21300	MAQUINARIA,INSTALACIONES Y UTILLAJE.	8.969,11		8.969,11		5.082,66	5.082,66
2020 01	1360	21400	MATERIAL DE TRANSPORTE.	128,88		128,88		8.668,35	8.668,35
2020 01	1360	22000	ORDINARIO NO INVENTARIABLE:	2.903,50		2.903,50		-3.855,09	-3.855,09
2020 01	1360	22001	PRENSA, REVISTAS, LIBROS Y OTRAS PUBLIC						
2020 01	1360	22100	ENERGIA ELECTRICA						
2020 01	1360	22103	COMBUSTIBLES Y CARBURANTES.					-3.172,85	-3.172,85
2020 01	1360	22104	Vestuario.					2.146,79	2.146,79
2020 01	1360	22300	TRANSPORTES						
2020 01	1360	22400	PRIMAS DE SEGURO.					219,65	219,65
2020 01	1360	22606	Reuniones, conferencias y cursos.					-995,00	-995,00
2020 01	1360	22700	LIMPIEZA Y ASEO	10.349,81		10.349,81		9.929,19	9.929,19
2020 01	1360	22706	ESTUDIOS Y TRABAJOS TECNICOS					-3.729,12	-3.729,12
2020 01	1360	62300	MAQUINARIA, INSTALACIONES Y UTILLAJE	11.339,10	0,01	11.339,11	-5.947,83		-5.947,83



PRESUPUESTO DE GASTOS

REMANENTES DE CRÉDITO

EJERCICIO 2020

APLIC. PRESUPUESTARIA			DESCRIPCIÓN	REMANENTES COMPROMETIDOS			REMANENTES NO COMPROMETIDOS		
				INCORPORABLES	NO INCORPORABL	TOTAL	INCORPORABLES	NO INCORPORABLE	TOTAL
2020 01	1360	62301	MAQUINARIA						
2020 01	1360	62400	Elementos de transporte.				2.000,00		2.000,00
2020 01	1360	62600	EQUIPOS PARA PROCESOS DE INFORMACION				2.000,00		2.000,00
2020 01	1360	63200	INV. REPOSICION EDIFICIOS Y CONSTRUCC.				2.000,00		2.000,00
2020 01	1510	12000	Sueldos del Grupo A1.						
2020 01	1510	12001	Sueldos del Grupo A2.					8.016,37	8.016,37
2020 01	1510	12002	Sueldos del Grupo B.						
2020 01	1510	12003	Sueldos del Grupo C1.					1.240,01	1.240,01
2020 01	1510	12004	Sueldos del Grupo C2.						
2020 01	1510	12005	Sueldos del Grupo E.						
2020 01	1510	12006	Trienios.					752,39	752,39
2020 01	1510	12007	RETRIBUCIONES BASICAS DE FUNCIONARIOS						
2020 01	1510	12100	Complemento de destino.					7.273,19	7.273,19
2020 01	1510	12101	Complemento específico.					25.606,67	25.606,67
2020 01	1510	12102	RETRIBUC. COMPLEMENTARIAS FUNCIONARIOS						
2020 01	1510	12103	Otros complementos.					-41.457,63	-41.457,63
2020 01	1510	13001	Horas extraordinarias						
2020 01	1510	13002	OTRAS RETRIBUCIONES						
2020 01	1510	13100	RETRIBUCIONES PERSONAL LABORAL EVENTUAL						
2020 01	1510	13101	OTRAS REMUNERACIONES						
2020 01	1510	14300	OTRO PERSONAL ATIPICO						
2020 01	1510	20200	ARRENDAMIENTOS EDIFICIOS Y OTRAS CONSTR.					-2.244,96	-2.244,96
2020 01	1510	21200	REPARAC. MANTENI. EDIFICIOS Y O.CONSTRUC						



PRESUPUESTO DE GASTOS

REMANENTES DE CRÉDITO

EJERCICIO 2020

APLIC. PRESUPUESTARIA			DESCRIPCIÓN	REMANENTES COMPROMETIDOS			REMANENTES NO COMPROMETIDOS		
				INCORPORABLES	NO INCORPORABL	TOTAL	INCORPORABLES	NO INCORPORABLE	TOTAL
2020 01	1510	21300	REPARAC. MANTEN, MAQUIN.,INSTA Y UTILLA.	10.656,23		10.656,23		-20.634,30	-20.634,30
2020 01	1510	22100	ENERGIA ELECTRICA						
2020 01	1510	22604	Jurídicos, contenciosos.				23.945,47		23.945,47
2020 01	1510	22706	ESTUDIOS Y TRABAJOS TECNICOS	25.268,53		25.268,53	13.725,80	23.632,14	37.357,94
2020 01	1510	60000	INVERSIONES EN TERRENOS				114.619,70		114.619,70
2020 01	1510	60900	OBRAS DE INVERSIONES	13.953,30		13.953,30	-13.953,30		-13.953,30
2020 01	1510	60901	OTRAS	30.057,11		30.057,11	-45.484,61		-45.484,61
2020 01	1510	60913	Otras invers nuevas en infraest y bienes dest al uso gral	15.294,49		15.294,49	434.339,44		434.339,44
2020 01	1510	61904	OTRAS INVER. DE REPOS. EN INFRAEST Y BIENES DEST	36.866,84		36.866,84	75.797,15		75.797,15
2020 01	1510	62200	EDIFICIOS Y OTRAS CONSTRUCCIONES						
2020 01	1510	62300	MAQUINARIA, INSTALACIONES Y UTILLAJE	6.663,62		6.663,62	907,39		907,39
2020 01	1510	62700	P.COMPLEJO INV. NUEVA FUNCION.SERVICIOS	0,23	505.141,25	505.141,48	315.063,15	773.811,11	1.088.874,26
2020 01	1510	63200	INV. REPOSICION EDIFICIOS Y CONSTRUCC.				36,30		36,30
2020 01	1511	62700	P.COMPLEJO INV. NUEVA FUNCION.SERVICIOS	285.892,75		285.892,75	85.331,53		85.331,53
2020 01	1520	21200	REPARAC. MANTENI. EDIFICIOS Y O.CONSTRUC					25.000,00	25.000,00
2020 01	1520	22706	Estudios y trabajos técnicos.	25.415,08		25.415,08	122.145,35		122.145,35
2020 01	1520	62700	REHAB.VIVIENDA.MEJORA ESPACIOS.INTERCAMBIO INTERC E INTERGEN	21.538,00		21.538,00	964.698,66		964.698,66
2020 01	1522	20200	ARRENDAMIENTOS EDIFICIOS Y OTRAS CONSTR.	6.311,37		6.311,37		-9.594,49	-9.594,49
2020 01	1522	20400	ARRENDAMIENTO VEHICULOS (renting)				-3.000,00	9.000,00	6.000,00
2020 01	1522	20900	CANONES	1.204,71	347,97	1.552,68		12.019,50	12.019,50



PRESUPUESTO DE GASTOS

REMANENTES DE CRÉDITO

EJERCICIO 2020

APLIC. PRESUPUESTARIA			DESCRIPCIÓN	REMANENTES COMPROMETIDOS			REMANENTES NO COMPROMETIDOS		
				INCORPORABLES	NO INCORPORABL	TOTAL	INCORPORABLES	NO INCORPORABLE	TOTAL
2020 01	1522	21200	EDIFICIOS Y OTRAS CONSTRUCCIONES.	8.285,85		8.285,85		-26.613,91	-26.613,91
2020 01	1522	21300	MAQUINARIA;INSTALACIONES Y UTILLAJE:	12.555,86	1.735,03	14.290,89	39.512,22	6.193,81	45.706,03
2020 01	1522	22100	ENERGIA ELECTRICA.	42.449,19	8.447,46	50.896,65		-57.243,34	-57.243,34
2020 01	1522	22103	COMBUSTIBLES Y CARBURANTES	19.837,23		19.837,23	-168.156,30	259.496,38	91.340,08
2020 01	1522	22104	Vestuario.						
2020 01	1522	22604	Jurídicos, contenciosos.		363,00	363,00			
2020 01	1522	22699	Otros gastos diversos (PRL)						
2020 01	1522	22700	LIMPIEZA Y ASEO	58.620,63		58.620,63	-43.830,15	119.443,11	75.612,96
2020 01	1522	22701	SEGURIDAD						
2020 01	1522	22706	Estudios y trabajos técnicos.	13.785,86	33.500,21	47.286,07		-39.349,61	-39.349,61
2020 01	1522	23300	OTRAS INDEMNIZACIONES						
2020 01	1522	62201	EDIFICIOS Y OTRAS CONSTRUCCIONES	181.954,99		181.954,99	117.057,20		117.057,20
2020 01	1522	62300	MAQUINARIA, INSTALACIONES Y UTILLAJE (PLOTER)	394.544,71		394.544,71	21.438,86		21.438,86
2020 01	1522	63200	INV. REPOSICION EDIFICIOS Y CONSTRUCC.				60.000,00		60.000,00
2020 01	1522	78000	A FAMILIAS E INSTITUC.SIN FINES DE LUCRO						
2020 01	1532	21300	MAQUINARIA,INSTALACIONES Y UTILLAJE.		49,20	49,20		526,95	526,95
2020 01	1532	22000	Ordinario no inventariable.						
2020 01	1532	22103	COMBUSTIBLES Y CARBURANTES.	2.484,37		2.484,37		6.778,74	6.778,74
2020 01	1532	22104	VESTUARIO.					-9.188,04	-9.188,04
2020 01	1532	22706	Estudios y trabajos técnicos.	369,00		369,00	5.340,67	3.897,57	9.238,24
2020 01	1532	61900	PLANES PROVINCIALES				411.612,30	37.500,00	449.112,30
2020 01	1532	61901	Otras inver de reposic en infraest y bienes dest al uso gral	11.596,33		11.596,33	4.000,00	62.222,51	66.222,51
2020 01	1600	22706	Estudios y trabajos técnicos(AGUAS DE CUENCA)						



PRESUPUESTO DE GASTOS

REMANENTES DE CRÉDITO

EJERCICIO 2020

APLIC. PRESUPUESTARIA			DESCRIPCIÓN	REMANENTES COMPROMETIDOS			REMANENTES NO COMPROMETIDOS		
				INCORPORABLES	NO INCORPORABL	TOTAL	INCORPORABLES	NO INCORPORABLE	TOTAL
2020 01	1610	12004	Sueldos del Grupo C2.						
2020 01	1610	12006	Trienios.						
2020 01	1610	13000	Retribuciones básicas.					23.055,43	23.055,43
2020 01	1610	13002	Otras remuneraciones.					-22.163,86	-22.163,86
2020 01	1610	16000	Seguridad Social.-LABORALES						
2020 01	1610	22100	ENERGIA ELECTRICA.						
2020 01	1610	22706	Estudios y trabajos técnicos (AGUAS DE CUENCA)	149.498,08		149.498,08	98.847,54	1.152,46	100.000,00
2020 01	1610	62700	P.COMPLEJO INV. NUEVA FUNCION.SERVICIOS	8.611,06		8.611,06	3.733,98		3.733,98
2020 01	1610	62701	P.COMPLEJO INVER. NUEVA FUNC. DESTINO AGUAS		83.008,74	83.008,74	370.706,67		370.706,67
2020 01	1610	63900	INVERSION DE REPOSICION ASOC. FUNCIONAMIENTO SERVICIOS	31.103,53		31.103,53	16.101,99		16.101,99
2020 01	1610	63901	Otras inver de reposición asoci al funcionamiento de los servicios	1,21		1,21	-16.142,99		-16.142,99
2020 01	1612	22600	CANON VERTIDO	202,78		202,78		405,42	405,42
2020 01	1612	22706	Estudios y trabajos técnicos(AGUAS DE CUENCA)	133.031,53		133.031,53		-1.557,88	-1.557,88
2020 01	1621	22700	Limpieza y aseo.		0,05	0,05		1.750.000,00	1.750.000,00
2020 01	1621	22706	ESTUDIOS Y TRABAJOS TECNICOS (RSU)	87.195,47	20,01	87.215,48		-1.718.756,20	-1.718.756,20
2020 01	1621	46300	A MANCOMUNIDADES	27.758,39		27.758,39			
2020 01	1623	22706	Estudios y trabajos técnicos.	130.668,92	25.621,44	156.290,36		28.995,36	28.995,36
2020 01	1630	12005	Sueldos del Grupo E.					9.788,22	9.788,22
2020 01	1630	12006	Trienios.					482,16	482,16
2020 01	1630	12100	Complemento de destino.					5.452,18	5.452,18
2020 01	1630	12101	Complemento específico.					12.344,26	12.344,26
2020 01	1630	12103	Otros complementos.					-21,20	-21,20
2020 01	1630	13000	RETRIBUCIONES BÁSICAS					-18.425,77	-18.425,77



PRESUPUESTO DE GASTOS

REMANENTES DE CRÉDITO

EJERCICIO 2020

APLIC. PRESUPUESTARIA			DESCRIPCIÓN	REMANENTES COMPROMETIDOS			REMANENTES NO COMPROMETIDOS		
				INCORPORABLES	NO INCORPORABL	TOTAL	INCORPORABLES	NO INCORPORABLE	TOTAL
2020 01	1630	13002	OTRAS RETRIBUCIONES					-9.586,10	-9.586,10
2020 01	1630	20400	ARRENDAMIENTO VEHICULOS (reenting)				-5.000,00	15.000,00	10.000,00
2020 01	1630	22000	ORDINARIO NO INVENTARIABLE					869,16	869,16
2020 01	1630	22100	ENERGIA ELECTRICA						
2020 01	1630	22103	COMBUSTIBLES Y CARBURANTES.	54,55		54,55		-3.492,91	-3.492,91
2020 01	1630	22104	VESTUARIO.	2.123,43		2.123,43		-2.979,07	-2.979,07
2020 01	1630	22500	Tributos estatales.						
2020 01	1630	22700	LIMPIEZA Y ASEO (LIMPIEZA VIARIA)	176.221,77		176.221,77		29.611,88	29.611,88
2020 01	1650	12001	Sueldos del Grupo A2.					-276,95	-276,95
2020 01	1650	12002	Sueldos del Grupo B.						
2020 01	1650	12003	Sueldos del Grupo C1.						
2020 01	1650	12004	Sueldos del Grupo C2.					8.806,86	8.806,86
2020 01	1650	12005	Sueldos del Grupo E.					-595,22	-595,22
2020 01	1650	12006	Trienios.					-167,49	-167,49
2020 01	1650	12007	RETRIBUCIONES BASICAS DE FUNCIONARIOS						
2020 01	1650	12100	Complemento de destino.					4.137,67	4.137,67
2020 01	1650	12101	Complemento específico.					9.527,95	9.527,95
2020 01	1650	12102	RETRIBUC. COMPLEMENTARIAS FUNCIONARIOS						
2020 01	1650	12103	Otros complementos.					-824,21	-824,21
2020 01	1650	13000	RETRIBUCIONES BÁSICAS					24.641,62	24.641,62
2020 01	1650	13002	OTRAS RETRIBUCIONES					13.837,31	13.837,31
2020 01	1650	13100	RETRIBUCIONES PERSONAL LABORAL EVENTUAL					-22.523,09	-22.523,09
2020 01	1650	20300	MAQUINARIA,INSTALACIONES Y UTILLAJE.						
2020 01	1650	20400	ARRENDAMIENTO VEHICULOS				-2.100,00	6.300,00	4.200,00



PRESUPUESTO DE GASTOS

REMANENTES DE CRÉDITO

EJERCICIO 2020

APLIC. PRESUPUESTARIA			DESCRIPCIÓN	REMANENTES COMPROMETIDOS			REMANENTES NO COMPROMETIDOS		
				INCORPORABLES	NO INCORPORABL	TOTAL	INCORPORABLES	NO INCORPORABLE	TOTAL
2020 01	1650	20900	CANONES						
2020 01	1650	21300	MAQUINARIA,INSTALACIONES Y UTILLAJE.	45.029,39	88.003,61	133.033,00		48.563,58	48.563,58
2020 01	1650	21400	MATERIAL DE TRANSPORTE.					-436,24	-436,24
2020 01	1650	22000	ORDINARIO NO INVENTARIABLE.					1.452,62	1.452,62
2020 01	1650	22100	ENERGIA ELECTRICA.	406.547,19	16.115,12	422.662,31		299.856,65	299.856,65
2020 01	1650	22103	COMBUSTIBLES Y CARBURANTES.					29.701,69	29.701,69
2020 01	1650	22104	VESTUARIO.					280,30	280,30
2020 01	1650	22400	PRIMAS DE SEGURO.					10.000,00	10.000,00
2020 01	1650	22600	CANONES						
2020 01	1650	22706	ESTUDIOS Y TRABAJOS TECNICOS	121.816,53		121.816,53		-99.703,63	-99.703,63
2020 01	1650	62700	P.COMPLEJO INV. NUEVA FUNCION.SERVICIOS	21.770,35		21.770,35	27.533,90	21.204,93	48.738,83
2020 01	1650	62701	PROYECTOS COMPLEJOS	1.156.149,32		1.156.149,32	377.756,45		377.756,45
2020 01	1710	12003	Sueldos del Grupo C1.						
2020 01	1710	12004	Sueldos del Grupo C2.					8.914,36	8.914,36
2020 01	1710	12005	Sueldos del Grupo E.					-332,84	-332,84
2020 01	1710	12006	Trienios.					-76,27	-76,27
2020 01	1710	12007	RETRIBUCIONES BASICAS DE FUNCIONARIOS						
2020 01	1710	12100	Complemento de destino.					5.711,70	5.711,70
2020 01	1710	12101	Complemento específico.					15.078,94	15.078,94
2020 01	1710	12102	RETRIBUC. COMPLEMENTARIAS FUNCIONARIOS						
2020 01	1710	12103	Otros complementos.					-41,80	-41,80
2020 01	1710	13000	RETRIBUCIONES BÁSICAS					16.958,97	16.958,97
2020 01	1710	13002	OTRAS RETRIBUCIONES					5.839,49	5.839,49
2020 01	1710	13100	RETRIBUCIONES PERSONAL LABORAL EVENTUAL					-35.987,51	-35.987,51



PRESUPUESTO DE GASTOS

REMANENTES DE CRÉDITO

EJERCICIO 2020

APLIC. PRESUPUESTARIA			DESCRIPCIÓN	REMANENTES COMPROMETIDOS			REMANENTES NO COMPROMETIDOS		
				INCORPORABLES	NO INCORPORABL	TOTAL	INCORPORABLES	NO INCORPORABLE	TOTAL
2020 01	1710	14303	OTRO PERSONAL (I.T.)						
2020 01	1710	20400	ARRENDAMIENTO VEHICULOS				-5.300,00	15.900,00	10.600,00
2020 01	1710	21000	INFRAESTRUCTURA Y BIENES NATURALES.					596,48	596,48
2020 01	1710	21300	MAQUINARIA, INSTALACIONES Y UTILLAJE.	4.590,91		4.590,91		-496,87	-496,87
2020 01	1710	21400	MATERIAL DE TRANSPORTE						
2020 01	1710	22103	COMBUSTIBLES Y CARBURANTES.					839,94	839,94
2020 01	1710	22104	VESTUARIO.					550,00	550,00
2020 01	1710	22400	PRIMAS DE SEGURO.						
2020 01	1710	22700	Limpieza y aseo.					-13.316,99	-13.316,99
2020 01	1710	22706	ESTUDIOS Y TRABAJOS TECNICOS	43.410,97		43.410,97		11.952,51	11.952,51
2020 01	1710	62300	MAQUINARIA, INSTALACIONES Y UTILLAJE						
2020 01	1710	62500	MOBILIARIO PARQUES	1.161,60		1.161,60	68.838,40		68.838,40
2020 01	1710	63500	INVERSION DE REPOSICION MOBILIARIO PARQUES	102.140,00	172.000,00	274.140,00	-77.958,18	251,46	-77.706,72
2020 01	1710	63501	MOBILIARIO PARQUES REPOSICION (OPAS)				66.411,56		66.411,56
2020 01	1720	12000	Sueldos del Grupo A1.					12.144,52	12.144,52
2020 01	1720	12001	Sueldos del Grupo A2.						
2020 01	1720	12003	Sueldos del Grupo C1.					10.086,43	10.086,43
2020 01	1720	12004	Sueldos del Grupo C2.						
2020 01	1720	12005	Sueldos del Grupo E.						
2020 01	1720	12006	Trienios.					5.515,40	5.515,40
2020 01	1720	12007	RETRIBUCIONES BASICAS DE FUNCIONARIOS						
2020 01	1720	12100	Complemento de destino.					16.386,80	16.386,80
2020 01	1720	12101	Complemento específico.					-4.029,66	-4.029,66



PRESUPUESTO DE GASTOS

REMANENTES DE CRÉDITO

EJERCICIO 2020

APLIC. PRESUPUESTARIA			DESCRIPCIÓN	REMANENTES COMPROMETIDOS			REMANENTES NO COMPROMETIDOS		
				INCORPORABLES	NO INCORPORABL	TOTAL	INCORPORABLES	NO INCORPORABLE	TOTAL
2020 01	1720	12102	RETRIBUC. COMPLEMENTARIAS FUNCIONARIOS						
2020 01	1720	12103	Otros complementos.					-98,86	-98,86
2020 01	1720	13000	Retribuciones básicas.					-4.017,16	-4.017,16
2020 01	1720	13002	Otras remuneraciones.					-720,72	-720,72
2020 01	1720	13100	RETRIBUCIONES PERSONAL LABORAL EVENTUAL						
2020 01	1720	13101	OTRAS REMUNERACIONES						
2020 01	1720	14300	OTRO PERSONAL ATIPICO						
2020 01	1720	21300	REPARAC. MANTEN, MAQUIN., INSTA Y UTILLA.	653,44		653,44		-1.148,20	-1.148,20
2020 01	1720	22000	Ordinario no inventariable.					1.557,27	1.557,27
2020 01	1720	22104	VESTUARIO					1.075,29	1.075,29
2020 01	1720	22700	Limpieza y aseo.						
2020 01	1720	22706	ESTUDIOS Y TRABAJOS TECNICOS	24.187,91		24.187,91		27.529,36	27.529,36
2020 01	1720	62700	MOVILIDAD Y ACCESIBILIDAD.MEJORA MEDIO AMBIENTE (DUSI)	13.005,69		13.005,69	658.701,34		658.701,34
2020 01	1720	63301	Maquinaria, instalaciones técnicas y utillaje.- bonus prl.						
2020 01	1721	12001	Sueldos del Grupo A2.					-149,37	-149,37
2020 01	1721	12004	Sueldos del Grupo C2.						
2020 01	1721	12006	Trienios.					-55,79	-55,79
2020 01	1721	12007	RETRIBUCIONES BASICAS DE FUNCIONARIOS						
2020 01	1721	12100	Complemento de destino.					-183,78	-183,78
2020 01	1721	12101	Complemento específico.					-356,49	-356,49
2020 01	1721	12102	RETRIBUC. COMPLEMENTARIAS FUNCIONARIOS						
2020 01	1721	12103	Otros complementos.					-854,05	-854,05
2020 01	1721	13000	RETRIBUCIONES BÁSICAS						



PRESUPUESTO DE GASTOS

REMANENTES DE CRÉDITO

EJERCICIO 2020

APLIC. PRESUPUESTARIA			DESCRIPCIÓN	REMANENTES COMPROMETIDOS			REMANENTES NO COMPROMETIDOS		
				INCORPORABLES	NO INCORPORABL	TOTAL	INCORPORABLES	NO INCORPORABLE	TOTAL
2020 01	1721	13002	OTRAS RETRIBUCIONES						
2020 01	1721	13100	RETRIBUCIONES PERSONAL LABORAL EVENTUAL						
2020 01	1721	13101	OTRAS REMUNERACIONES						
2020 01	1721	21300	MAQUINARIA, INSTALACIONES Y UTILLAJE					2.225,58	2.225,58
2020 01	1721	22000	ORDINARIO NO INVENTARIABLE.						
2020 01	1721	22103	COMBUSTIBLES Y CARBURANTES.						
2020 01	1721	22400	PRIMAS DE SEGURO						
2020 01	1721	22600	CANONES						
2020 01	1721	22602	PUBLICIDAD Y PROPAGANDA.					3.000,00	3.000,00
2020 01	1721	22706	ESTUDIOS Y TRABAJOS TECNICOS (MEJORA DEL MEDIO NATURAL)					-32.301,70	-32.301,70
2020 01	1721	45501	A LA COMISION PROVINCIAL DE MONTES					24.429,12	24.429,12
2020 01	1721	62300	MAQUINARIA, INSTALACIONES Y UTILLAJE				10.000,00		10.000,00
2020 01	1722	62700	REGENERACION E INTEGRACIOS ESPACIOS VERDES (DUSI)	1.221,72		1.221,72	843.710,19		843.710,19
2020 01	2210	12103	Otros complementos (INCREM FUNCIONARIOS 2%)						
2020 01	2210	13002	Otras remuneraciones(INCRE. LABORALES 2%)					81.689,29	81.689,29
2020 01	2210	16000	SEGURIDAD SOCIAL (LABORALES)				7.304,04	214.870,08	222.174,12
2020 01	2210	16001	SEGURIDAD SOCIAL (FUNCIONARIOS)					374.650,52	374.650,52
2020 01	2210	16002	Seguridad social- (INCR RETRIB 2% PGE)					75.457,52	75.457,52
2020 01	2210	16004	MUFACE						
2020 01	2210	16005	PREVENCION E HIGIENE EN EL TRABAJO	466,78		466,78		-9.599,32	-9.599,32
2020 01	2210	16008	Asistencia médico-farmacéutica.					30.000,00	30.000,00



PRESUPUESTO DE GASTOS

REMANENTES DE CRÉDITO

EJERCICIO 2020

APLIC. PRESUPUESTARIA			DESCRIPCIÓN	REMANENTES COMPROMETIDOS			REMANENTES NO COMPROMETIDOS		
				INCORPORABLES	NO INCORPORABL	TOTAL	INCORPORABLES	NO INCORPORABLE	TOTAL
2020 01	2210	16104	Indemnización al personal lab. por jubilaciones anticipadas.						
2020 01	2210	22000	ORDINARIO NO INVENTARIABLE					2.000,00	2.000,00
2020 01	2210	22400	PRIMAS DE SEGURO						
2020 01	2210	22706	ESTUDIOS Y TRABAJOS TECNICOS					4.000,00	4.000,00
2020 01	2210	62500	MOBILIARIO						
2020 01	2210	83001	PRESTAMOS A CORTO PLAZO (FUNCIONARIOS)				-47.988,00		-47.988,00
2020 01	2210	83002	PRESTAMOS A CORTO PLAZO (LABORALES)				-33.500,00		-33.500,00
2020 01	2210	83100	PRESTAMOS PERSONAL FUNCIONARIO LP				50.000,00		50.000,00
2020 01	2210	83101	PRESTAMOS PERSONAL LABORAL LP				50.000,00		50.000,00
2020 01	2310	12001	Sueldos del Grupo A2.					3.037,95	3.037,95
2020 01	2310	12003	Sueldos del Grupo C1.					-8.493,69	-8.493,69
2020 01	2310	12004	Sueldos del Grupo C2.					-14.836,67	-14.836,67
2020 01	2310	12006	Trienios.					-3.480,97	-3.480,97
2020 01	2310	12007	RETRIBUCIONES BASICAS DE FUNCIONARIOS						
2020 01	2310	12100	Complemento de destino.					-9.480,02	-9.480,02
2020 01	2310	12101	Complemento específico.					-8.070,76	-8.070,76
2020 01	2310	12102	RETRIBUC. COMPLEMENTARIAS FUNCIONARIOS						
2020 01	2310	12103	Otros complementos.					-353,53	-353,53
2020 01	2310	13000	RETRIBUCIONES BÁSICAS				116.672,61	-19.377,98	97.294,63
2020 01	2310	13002	OTRAS RETRIBUCIONES					-45.925,67	-45.925,67
2020 01	2310	13100	RETRIBUCIONES PERSONAL LABORAL EVENTUAL					-53.609,12	-53.609,12
2020 01	2310	13101	OTRAS REMUNERACIONES						



PRESUPUESTO DE GASTOS

REMANENTES DE CRÉDITO

EJERCICIO 2020

APLIC. PRESUPUESTARIA			DESCRIPCIÓN	REMANENTES COMPROMETIDOS			REMANENTES NO COMPROMETIDOS		
				INCORPORABLES	NO INCORPORABL	TOTAL	INCORPORABLES	NO INCORPORABLE	TOTAL
2020 01	2310	13102	OTRAS REMUNERACIONES PERSONAL TEMPORAL (INCREMENTO 2% PGE)					2.520,58	2.520,58
2020 01	2310	14300	OTRO PERSONAL ATIPICO						
2020 01	2310	14303	OTRO PERSONAL (I.T.)						
2020 01	2310	16000	Seguridad Social.-LABORALES					-6.248,20	-6.248,20
2020 01	2310	20200	EDIFICIOS Y OTRAS CONSTRUCCIONES						
2020 01	2310	21200	EDIFICIOS Y OTRAS CONSTRUCCIONES				2.859,44	-2.859,44	
2020 01	2310	21300	MAQUINARIA INSTALACIONES Y UTILLAJE	2.149,89		2.149,89		2.986,35	2.986,35
2020 01	2310	22000	ORDINARIO NO INVENTARIABLE	72,68		72,68		13.228,40	13.228,40
2020 01	2310	22100	ENERGIA ELECTRICA						
2020 01	2310	22103	COMBUSTIBLES Y CARBURANTES	37.545,91		37.545,91	20.094,12	37.070,12	57.164,24
2020 01	2310	22110	Productos de limpieza y aseo.						
2020 01	2310	22201	Postales.					37.868,80	37.868,80
2020 01	2310	22602	PUBLICIDAD Y PROPAGANDA	15.816,82		15.816,82		-37.617,02	-37.617,02
2020 01	2310	22606	REUNIONES Y CONFERENCIAS					1.000,00	1.000,00
2020 01	2310	22619	Gastos diversos.	13.428,96		13.428,96	216.033,31		216.033,31
2020 01	2310	22700	Limpieza y aseo.	75.000,00		75.000,00		-65.000,00	-65.000,00
2020 01	2310	22701	SEGURIDAD.					20.445,09	20.445,09
2020 01	2310	22706	ESTUDIOS Y TRABAJOS TECNICOS(S.SOCIALES)	42.365,79	17.120,34	59.486,13	887.924,47	-251.874,67	636.049,80
2020 01	2310	48000	ATENCIONES BENEFICAS Y ASISTENCIALES(ADOCU)	22.000,00		22.000,00	25.000,00		25.000,00
2020 01	2310	48900	OTRAS TRANSFERENCIAS (UPD -VOLUNTARIADO)	1.250,00		1.250,00			
2020 01	2310	48901	OTRAS TRANSFERENCIAS (ADEVIDA)	5.000,00		5.000,00			
2020 01	2310	48902	OTRAS TRANSFERENCIAS(SOLIDARIDAD HERNARES -PROYECTO HOMBRE)	2.000,00		2.000,00			



PRESUPUESTO DE GASTOS

REMANENTES DE CRÉDITO

EJERCICIO 2020

APLIC. PRESUPUESTARIA			DESCRIPCIÓN	REMANENTES COMPROMETIDOS			REMANENTES NO COMPROMETIDOS		
				INCORPORABLES	NO INCORPORABL	TOTAL	INCORPORABLES	NO INCORPORABLE	TOTAL
2020 01	2310	48903	OTRAS TRANSFERENCIAS (COLEGIO TRABAJO SOCIAL)					500,00	500,00
2020 01	2310	62500	MOBILIARIO						
2020 01	2310	63200	INV. REPOSICION EDIFICIOS Y CONSTRUCC.	46.948,00		46.948,00	3.052,00		3.052,00
2020 01	2311	12004	Sueldos del Grupo C2.						
2020 01	2311	12006	Trienios.						
2020 01	2311	12007	RETRIBUCIONES BASICAS DE FUNCIONARIOS						
2020 01	2311	12100	Complemento de destino.						
2020 01	2311	12101	Complemento específico.						
2020 01	2311	12102	RETRIBUC. COMPLEMENTARIAS FUNCIONARIOS						
2020 01	2311	13000	RETRIBUCIONES BÁSICAS						
2020 01	2311	13002	OTRAS RETRIBUCIONES						
2020 01	2311	13100	RETRIBUCIONES PERSONAL LABORAL EVENTUAL						
2020 01	2311	13101	OTRAS REMUNERACIONES						
2020 01	2311	14300	OTRO PERSONAL				10.048,71	5.479,77	15.528,48
2020 01	2311	16000	SEGURIDAD SOCIAL					5.427,42	5.427,42
2020 01	2311	22000	Ordinario no inventariable.						
2020 01	2311	22100	Energía eléctrica.						
2020 01	2311	22604	Jurídicos, contenciosos.						
2020 01	2311	22606	REUNIONES Y CONFERENCIAS					2.000,00	2.000,00
2020 01	2311	22706	ESTUDIOS Y TRABAJOS TECNICOS	950,30		950,30	12.530,41	5.012,40	17.542,81
2020 01	2311	48000	ATENCIONES BENEFICAS Y ASISTENCIALES (CRISTO AMPARO-EN VUEST	28.349,95		28.349,95	73.650,05		73.650,05
2020 01	2311	48900	OTRAS TRANSFERENCIAS	7.000,00		7.000,00	72.000,00	-7.000,00	65.000,00
2020 01	2311	48901	OTRAS TRANSFERENCIAS (CRUZ ROJA)	15.000,00		15.000,00			



PRESUPUESTO DE GASTOS

REMANENTES DE CRÉDITO

EJERCICIO 2020

APLIC. PRESUPUESTARIA			DESCRIPCIÓN	REMANENTES COMPROMETIDOS			REMANENTES NO COMPROMETIDOS		
				INCORPORABLES	NO INCORPORABL	TOTAL	INCORPORABLES	NO INCORPORABLE	TOTAL
2020 01	2311	48902	OTRAS TRANSFERENCIAS(UNIV. CASTILLA-LA MANCHA)					7.000,00	7.000,00
2020 01	2311	48903	OTRAS TRANSFERENCIAS (CARITAS)				150.000,00		150.000,00
2020 01	2311	48904	OTRAS TRANSFERENCIAS (CRUZ ROJA)	150.000,00		150.000,00			
2020 01	2311	48905	OTRAS TRANSFERENCIAS (BANCO DE ALIMENTOS)	30.000,00		30.000,00			
2020 01	2311	63200	INV. REPOSICION EDIFICIOS Y CONSTRUCC.						
2020 01	2312	13100	RETRIBUCIONES PERSONAL LABORAL EVENTUAL						
2020 01	2312	22606	REUNIONES Y CONFERENCIAS						
2020 01	2313	13000	RETRIBUCIONES BÁSICAS					25.746,21	25.746,21
2020 01	2313	13001	Horas extraordinarias						
2020 01	2313	13002	Otras remuneraciones.					12.070,62	12.070,62
2020 01	2313	13100	RETRIBUCIONES PERSONAL LABORAL EVENTUAL						
2020 01	2313	13101	OTRAS REMUNERACIONES						
2020 01	2313	14300	OTRO PERSONAL						
2020 01	2313	16000	Seguridad Social.-LABORALES					-9.823,20	-9.823,20
2020 01	2313	22000	ORDINARIO NO INVENTARIABLE						
2020 01	2313	22100	ENERGÍA ELÉCTRICA						
2020 01	2313	22103	COMBUSTIBLE Y CARBURANTES						
2020 01	2313	22602	Publicidad y propaganda.						
2020 01	2313	22606	REUNIONES Y CONFERENCIAS					1.000,00	1.000,00
2020 01	2313	22701	Seguridad.						
2020 01	2313	22706	ESTUDIOS Y TRABAJOS TECNICOS	0,02		0,02		260.000,00	260.000,00
2020 01	2314	48000	ATENCIONES BENEFICAS Y ASISTENCIALES (CARITAS-CENTRO ACOGIDA	37.374,58		37.374,58			



PRESUPUESTO DE GASTOS

REMANENTES DE CRÉDITO

EJERCICIO 2020

APLIC. PRESUPUESTARIA			DESCRIPCIÓN	REMANENTES COMPROMETIDOS			REMANENTES NO COMPROMETIDOS		
				INCORPORABLES	NO INCORPORABL	TOTAL	INCORPORABLES	NO INCORPORABLE	TOTAL
2020 01	2315	22100	ENERGIA ELECTRICA.						
2020 01	2410	16200	Formación y perfeccionamiento del personal.	4.670,00		4.670,00	108,52	-14.688,52	-14.580,00
2020 01	2410	21600	EQUIPAMIENTO PARA PROC.DE INFORMAC.				1.667,72		1.667,72
2020 01	2410	22000	Ordinario no inventariable.						
2020 01	2410	22606	Reuniones, conferencias y cursos.	4.700,51		4.700,51	7.264,48	15.408,24	22.672,72
2020 01	2410	22706	ESTUDIOS Y TRABAJOS TECNICOS				6.146,38	-6.146,38	
2020 01	2411	14300	OTRO PERSONAL				35.887,63	35.000,00	70.887,63
2020 01	2411	16000	Seguridad Social.-(PLAN EMPLEO)				32.902,78	377,13	33.279,91
2020 01	2411	21300	REPARAC. MANTEN, MAQUIN.,INSTA Y UTILLA.						
2020 01	2411	22000	Ordinario no inventariable.	4.850,69		4.850,69	23.255,61	-14.480,00	8.775,61
2020 01	2411	22100	ENERGÍA ELÉCTRICA						
2020 01	2411	22103	Combustibles y carburantes.						
2020 01	2411	22104	VESTUARIO						
2020 01	2411	22706	Estudios y trabajos técnicos.						
2020 01	2412	13000	RETRIBUCIONES BÁSICAS				157.915,30		157.915,30
2020 01	2412	13002	OTRAS RETRIBUCIONES						
2020 01	2412	22000	ORDINARIO NO INVENTARIABLE						
2020 01	2412	22602	Publicidad y propaganda.					1.000,00	1.000,00
2020 01	2412	22606	Reuniones, conferencias y cursos.	749,08		749,08	20.232,71	2.000,00	22.232,71
2020 01	2412	22610	Gastos diversos.				30.250,00		30.250,00
2020 01	2412	22706	Estudios y trabajos técnicos.	1.750,97		1.750,97	241.334,51	-28.031,86	213.302,65
2020 01	2412	45001	A la JCCM (PROYECTO UIA FEDER).				54.912,00		54.912,00
2020 01	2412	47901	Otras subvenciones a Empresas privadas (UIA FEDER.KHORA)				124.992,00		124.992,00
2020 01	2412	47902	Otras subvenciones a Empresas privadas (UIA FEDER.ACMSA)				73.872,00		73.872,00



PRESUPUESTO DE GASTOS

REMANENTES DE CRÉDITO

EJERCICIO 2020

APLIC. PRESUPUESTARIA			DESCRIPCIÓN	REMANENTES COMPROMETIDOS			REMANENTES NO COMPROMETIDOS		
				INCORPORABLES	NO INCORPORABL	TOTAL	INCORPORABLES	NO INCORPORABLE	TOTAL
2020 01	2412	48100	PREMIOS,BECAS Y PENS.DE ESTU.E INVESTIG.				6.250,00		6.250,00
2020 01	2412	48900	OTRAS TRANSFERENCIAS						
2020 01	2412	48901	OTRAS TRANSFERENCIAS (AJE)					1.000,00	1.000,00
2020 01	2412	48906	A Instituciones sin fines de lucro. UCLM.UIA FEDER				279.240,00		279.240,00
2020 01	2412	48907	A Instituciones sin fines de lucro (CEOE,CEPYME.UIA FEDER)				74.592,00		74.592,00
2020 01	2412	48908	A Instituciones sin fines de lucro (IED.UIA FEDER)				106.272,00		106.272,00
2020 01	2412	48909	A Instituciones sin fines de lucro FOREST STEAWARD.UIA FEDER				57.120,00		57.120,00
2020 01	2412	48910	A Instituciones sin fines de lucro.UPM (UIA FEDER)				58.780,00	0,80	58.780,80
2020 01	3110	22000	ORDINARIO NO INVENTARIABLE						
2020 01	3230	12001	Sueldos del Grupo A2.					-859,40	-859,40
2020 01	3230	12004	Sueldos del Grupo C2.					-8.569,07	-8.569,07
2020 01	3230	12005	Sueldos del Grupo E.						
2020 01	3230	12006	Trienios.					-3.042,37	-3.042,37
2020 01	3230	12100	Complemento de destino.					-7.231,07	-7.231,07
2020 01	3230	12101	Complemento específico.					-14.671,07	-14.671,07
2020 01	3230	12102	RETRIBUC. COMPLEMENTARIAS FUNCIONARIOS						
2020 01	3230	12103	Otros complementos.					-921,39	-921,39
2020 01	3230	13000	RETRIBUCIONES BÁSICAS					128.041,63	128.041,63
2020 01	3230	13002	OTRAS RETRIBUCIONES					31.815,23	31.815,23
2020 01	3230	13100	RETRIBUCIONES PERSONAL LABORAL EVENTUAL					-54.465,86	-54.465,86
2020 01	3230	13101	OTRAS REMUNERACIONES						
2020 01	3230	14300	OTRO PERSONAL ATIPICO					-1.664,14	-1.664,14
2020 01	3230	20300	ARRENDAMIENTO MAQUIN. INSTALAC. Y UTIL.	0,15		0,15		941,17	941,17



PRESUPUESTO DE GASTOS

REMANENTES DE CRÉDITO

EJERCICIO 2020

APLIC. PRESUPUESTARIA			DESCRIPCIÓN	REMANENTES COMPROMETIDOS			REMANENTES NO COMPROMETIDOS		
				INCORPORABLES	NO INCORPORABL	TOTAL	INCORPORABLES	NO INCORPORABLE	TOTAL
2020 01	3230	21200	EDIFICIOS Y OTRAS CONSTRUCCIONES.	1.285,17		1.285,17		2.024,51	2.024,51
2020 01	3230	21300	MAQUINARIA, INSTALACIONES Y UTILLAJE.	12.759,94		12.759,94		-1.630,39	-1.630,39
2020 01	3230	22000	ORDINARIO NO INVENTARIABLE					-76,01	-76,01
2020 01	3230	22001	PRENSA, REVISTAS, LIBROS Y OTRAS PUBLICACIONES						
2020 01	3230	22100	ENERGIA ELECTRICA.						
2020 01	3230	22103	COMBUSTIBLES Y CARBURANTES.	24.538,69		24.538,69	2.946,14	1.948,05	4.894,19
2020 01	3230	22104	Vestuario.					480,00	480,00
2020 01	3230	22300	TRANSPORTES						
2020 01	3230	22400	PRIMAS DE SEGURO						
2020 01	3230	22602	Publicidad y propaganda.						
2020 01	3230	22606	Reuniones, conferencias y cursos.	286,00		286,00		-350,00	-350,00
2020 01	3230	22700	LIMPIEZA Y ASEO	169.544,64		169.544,64		-37.016,25	-37.016,25
2020 01	3230	22706	Estudios y trabajos técnicos (GUARDERIAS)	11.600,09		11.600,09	3.367,30	118.916,31	122.283,61
2020 01	3230	22799	OTROS TRABAJOS REALIZADOS POR EMPRESAS O PROFESIONALES						
2020 01	3230	78000	A FAMILIAS E INSTITUC. SIN FINES DE LUCRO						
2020 01	3260	13000	Retribuciones básicas.					-9.100,57	-9.100,57
2020 01	3260	13002	OTRAS RETRIBUCIONES					15.470,84	15.470,84
2020 01	3260	13100	RETRIBUCIONES PERSONAL LABORAL EVENTUAL					-6.298,10	-6.298,10
2020 01	3260	13101	OTRAS REMUNERACIONES						
2020 01	3260	16000	Seguridad Social.-LABORALES						
2020 01	3260	20500	ALQUILER DE INSTRUMENTOS MUSICALES						
2020 01	3260	21200	EDIFICIOS Y OTRAS CONSTRUCCIONES	1.781,65		1.781,65		-1.253,05	-1.253,05
2020 01	3260	22000	ORDINARIO NO INVENTARIABLE					934,63	934,63



PRESUPUESTO DE GASTOS

REMANENTES DE CRÉDITO

EJERCICIO 2020

APLIC. PRESUPUESTARIA			DESCRIPCIÓN	REMANENTES COMPROMETIDOS			REMANENTES NO COMPROMETIDOS		
				INCORPORABLES	NO INCORPORABL	TOTAL	INCORPORABLES	NO INCORPORABLE	TOTAL
2020 01	3260	22103	Combustibles y carburantes.	1.311,43		1.311,43		1.688,57	1.688,57
2020 01	3260	22602	Publicidad y propaganda.						
2020 01	3260	22609	Actividades culturales y deportivas (ACORDEON Y TEATRO)	5.833,48		5.833,48			
2020 01	3260	22700	Limpieza y aseo.						
2020 01	3260	22706	Estudios y trabajos técnicos.					15.000,00	15.000,00
2020 01	3260	62500	MOBILIARIO (INSTRUMENTOS MUSICALES)		7.332,20	7.332,20	7.683,13		7.683,13
2020 01	3261	22300	TRANSPORTES						
2020 01	3261	22400	PRIMAS DE SEGURO					1.500,00	1.500,00
2020 01	3261	22602	Publicidad y propaganda.						
2020 01	3261	22606	Reuniones, conferencias y cursos.						
2020 01	3261	22609	Actividades culturales y deportivas (feria del libro)					30.000,00	30.000,00
2020 01	3261	22706	Estudios y trabajos técnicos.				4.485,60	-4.323,26	162,34
2020 01	3261	41005	A FUNDACION LUCAS-AGUIRRE LUISA NATALIO(CUENTA CONMIGO..)	8.219,73		8.219,73		5.005,00	5.005,00
2020 01	3261	48100	BECAS LEONARDO Y CUENCA PLUS				154.574,44	30.000,00	184.574,44
2020 01	3261	48900	OTRAS TRANSFERENCIAS (UNED)	81.342,72		81.342,72			
2020 01	3261	48903	OTRAS TRANSFERENCIAS	6.250,00		6.250,00		33.298,36	33.298,36
2020 01	3262	21300	MAQUINARIA, INSTALACIONES Y UTILLAJE					2.000,00	2.000,00
2020 01	3262	22000	ORDINARIO NO INVENTARIABLE						
2020 01	3262	22606	REUNIONES Y CONFERENCIAS						
2020 01	3262	62300	MAQUINARIA, INSTALACIONES Y UTILLAJE(megafonia e iluminacion				5.000,00		5.000,00
2020 01	3270	12004	Sueldos del Grupo C2.					8.264,03	8.264,03
2020 01	3270	12006	Trienios.					3.199,44	3.199,44
2020 01	3270	12100	Complemento de destino.					5.880,70	5.880,70
2020 01	3270	12101	Complemento específico.					9.821,28	9.821,28



PRESUPUESTO DE GASTOS

REMANENTES DE CRÉDITO

EJERCICIO 2020

APLIC. PRESUPUESTARIA			DESCRIPCIÓN	REMANENTES COMPROMETIDOS			REMANENTES NO COMPROMETIDOS		
				INCORPORABLES	NO INCORPORABL	TOTAL	INCORPORABLES	NO INCORPORABLE	TOTAL
2020 01	3270	12103	Otros complementos.					1.440,00	1.440,00
2020 01	3270	13000	RETRIBUCIONES BÁSICAS					28.502,93	28.502,93
2020 01	3270	13002	Otras remuneraciones.					636,10	636,10
2020 01	3270	14300	OTRO PERSONAL						
2020 01	3270	22000	Ordinario no inventariable.	42,15		42,15		771,61	771,61
2020 01	3270	22103	Combustibles y carburantes.					-2.340,01	-2.340,01
2020 01	3270	22602	Publicidad y propaganda.	706,64		706,64		-6.369,62	-6.369,62
2020 01	3270	22606	REUNIONES Y CONFERENCIAS.		600,00	600,00		20.000,00	20.000,00
2020 01	3270	22609	Actividades culturales y deportivas	3.321,81		3.321,81	8.797,44		8.797,44
2020 01	3270	22706	ESTUDIOS Y TRABAJOS TECNICOS	72,60		72,60		8.870,33	8.870,33
2020 01	3270	48900	OTRAS TRANSFERENCIAS	8.000,00		8.000,00		2.000,00	2.000,00
2020 01	3271	22706	ESTUDIOS Y TRABAJOS TECNICOS		826,23	826,23		15.886,03	15.886,03
2020 01	3300	12000	Sueldos del Grupo A1.					12.465,96	12.465,96
2020 01	3300	12001	Sueldos del Grupo A2.					-282,59	-282,59
2020 01	3300	12003	Sueldos del Grupo C1.					10.516,92	10.516,92
2020 01	3300	12004	Sueldos del Grupo C2.						
2020 01	3300	12006	Trienios.					9.652,12	9.652,12
2020 01	3300	12007	RETRIBUCIONES BASICAS DE FUNCIONARIOS						
2020 01	3300	12100	Complemento de destino.					17.121,74	17.121,74
2020 01	3300	12101	Complemento específico.					29.514,78	29.514,78
2020 01	3300	12102	RETRIBUC. COMPLEMENTARIAS FUNCIONARIOS						
2020 01	3300	12103	Otros complementos.					-33,19	-33,19
2020 01	3300	13000	Retribuciones básicas.					-8.955,39	-8.955,39
2020 01	3300	13002	Otras remuneraciones.					-321,65	-321,65
2020 01	3300	16000	Seguridad Social.-LABORALES						
2020 01	3300	20500	ALQUILERES INSTRUMENTOS						



PRESUPUESTO DE GASTOS

REMANENTES DE CRÉDITO

EJERCICIO 2020

APLIC. PRESUPUESTARIA			DESCRIPCIÓN	REMANENTES COMPROMETIDOS			REMANENTES NO COMPROMETIDOS		
				INCORPORABLES	NO INCORPORABL	TOTAL	INCORPORABLES	NO INCORPORABLE	TOTAL
2020 01	3300	21300	REPARAC. MANTEN, MAQUIN.,INSTA Y UTILLA.					890,89	890,89
2020 01	3300	22000	ORDINARIO NO INVENTARIABLE					904,80	904,80
2020 01	3300	22601	ATENCIONES PROTOCOLARIAS Y REPRESENTATIVAS						
2020 01	3300	22602	PUBLICIDAD Y PROPAGANDA	1.748,79		1.748,79		-3.756,82	-3.756,82
2020 01	3300	22606	REUNIONES Y CONFERENCIAS					1.000,00	1.000,00
2020 01	3300	22609	Actividades culturales y deportivas	25.518,38	539,10	26.057,48		40.420,95	40.420,95
2020 01	3300	22701	SEGURIDAD	610,92		610,92		389,08	389,08
2020 01	3300	22706	ESTUDIOS Y TRABAJOS TECNICOS	14.362,70		14.362,70		14.238,98	14.238,98
2020 01	3300	41003	FUNDACION CULTURA (FESTIVAL DE CINE)					6.000,00	6.000,00
2020 01	3300	46700	A CONSORCIOS (MUSICA RELIGIOSA)	30.000,00		30.000,00		20.000,00	20.000,00
2020 01	3300	48100	PREMIOS,BECAS Y PENS.DE ESTU.E INVESTIG.					14.500,00	14.500,00
2020 01	3300	48101	PREMIOS, BECAS, Y PENS. DE ESTUDIO (PREMIOS JOVENES INTERPRE					2.500,00	2.500,00
2020 01	3300	48900	OTRAS TRANSFERENCIAS (FESTIVAL CONCA STREET))	1.000,00		1.000,00			
2020 01	3300	48901	OTRAS TRANSFERENCIAS (ESTIVAL CUENCA)					5.000,00	5.000,00
2020 01	3300	48902	OTRAS TRANSFERENCIAS (ASOC.CIUDAD MUSICA)	5.000,00		5.000,00			
2020 01	3300	48903	OTRAS TRANSFERENCIAS (AMIGOS DEL TEATRO -BITA)					10.000,00	10.000,00
2020 01	3300	48904	OTRAS TRANSFERENCIAS (NOVELA NEGRA)					3.000,00	3.000,00
2020 01	3300	48905	OTRAS TRANSFERENCIAS (CINE CLUB CHAPLIN)					6.000,00	6.000,00
2020 01	3322	12000	Sueldos del Grupo A1.					15.615,78	15.615,78
2020 01	3322	12001	Sueldos del Grupo A2.					-736,31	-736,31
2020 01	3322	12002	Sueldos del Grupo B.						



PRESUPUESTO DE GASTOS

REMANENTES DE CRÉDITO

EJERCICIO 2020

APLIC. PRESUPUESTARIA			DESCRIPCIÓN	REMANENTES COMPROMETIDOS			REMANENTES NO COMPROMETIDOS		
				INCORPORABLES	NO INCORPORABL	TOTAL	INCORPORABLES	NO INCORPORABLE	TOTAL
2020 01	3322	12006	Trienios.					1.578,60	1.578,60
2020 01	3322	12007	RETRIBUCIONES BASICAS DE FUNCIONARIOS						
2020 01	3322	12100	Complemento de destino.					11.541,51	11.541,51
2020 01	3322	12101	Complemento específico.					18.739,63	18.739,63
2020 01	3322	12102	RETRIBUC. COMPLEMENTARIAS FUNCIONARIOS						
2020 01	3322	12103	Otros complementos.					2.730,33	2.730,33
2020 01	3322	14300	OTRO PERSONAL ATIPICO						
2020 01	3322	21300	MAQUINARIA, INSTALACIONES Y UTILLAJE					-33,88	-33,88
2020 01	3322	22000	ORDINARIO NO INVENTARIABLE.					1.000,00	1.000,00
2020 01	3322	22001	PRENSA, REVISTAS, LIBROS Y OTRAS PUBLICACIONES					920,00	920,00
2020 01	3322	22706	Estudios y trabajos técnicos.						
2020 01	3341	13000	RETRIBUCIONES BÁSICAS						
2020 01	3341	13002	OTRAS RETRIBUCIONES						
2020 01	3341	22706	ESTUDIOS Y TRABAJOS TECNICOS	68.179,17		68.179,17		1.500,00	1.500,00
2020 01	3360	76700	A CONSORCIOS	600.000,00	150.000,00	750.000,00			
2020 01	3361	76700	A CONSORCIOS						
2020 01	3380	12003	Sueldos del Grupo C1.					-433,76	-433,76
2020 01	3380	12004	Sueldos del Grupo C2.						
2020 01	3380	12006	Trienios.					-164,30	-164,30
2020 01	3380	12007	RETRIBUCIONES BASICAS DE FUNCIONARIOS						
2020 01	3380	12100	Complemento de destino.					-250,38	-250,38
2020 01	3380	12101	Complemento específico.					982,65	982,65
2020 01	3380	12102	RETRIBUC. COMPLEMENTARIAS FUNCIONARIOS						
2020 01	3380	12103	Otros complementos.					-64,01	-64,01



PRESUPUESTO DE GASTOS

REMANENTES DE CRÉDITO

EJERCICIO 2020

APLIC. PRESUPUESTARIA			DESCRIPCIÓN	REMANENTES COMPROMETIDOS			REMANENTES NO COMPROMETIDOS		
				INCORPORABLES	NO INCORPORABL	TOTAL	INCORPORABLES	NO INCORPORABLE	TOTAL
2020 01	3380	16000	Seguridad Social.-LABORALES						
2020 01	3380	21300	MAQUINARIA, INSTALACIONES Y UTILLAJE					1.000,00	1.000,00
2020 01	3380	22000	ORDINARIO NO INVENTARIABLE.						
2020 01	3380	22100	ENERGIA ELECTRICA					26.011,00	26.011,00
2020 01	3380	22602	PUBLICIDAD Y PROPAGANDA.						
2020 01	3380	22609	FESTEJOS POPULARES.	3.206,59		3.206,59		102.468,66	102.468,66
2020 01	3380	22610	GASTOS DIVERSOS (CONCURSO HIPICO)						
2020 01	3380	22701	SEGURIDAD FESTEJOS	7.884,36		7.884,36		2.115,64	2.115,64
2020 01	3380	22706	ESTUDIOS Y TRABAJOS TECNICOS	7.550,40		7.550,40		1.072,73	1.072,73
2020 01	3380	48900	OTRAS TRANSFERENCIAS (JUNTA DE COFRADIAS)						
2020 01	3410	13101	OTRAS REMUNERACIONES						
2020 01	3420	20800	Arrendam de otro inmovilmaterial.- cesped artif.y p atletis	40.927,59		40.927,59		8.896,49	8.896,49
2020 01	3420	62200	EDIFICIOS Y OTRAS CONSTRUCCIONES (pistas)					70.417,99	70.417,99
2020 01	3420	62201	EDIFICIOS Y OTRAS CONSTRUCCIONES					42.406,51	42.406,51
2020 01	3420	63200	INV. REPOSICION EDIFICIOS Y CONSTRUCC.(INSTAL.DEPORTIVAS)	23.481,52		23.481,52	19.838,69		19.838,69
2020 01	4312	12003	Sueldos del Grupo C1.					-34,09	-34,09
2020 01	4312	12006	Trienios.					-79,75	-79,75
2020 01	4312	12100	Complemento de destino.					-121,68	-121,68
2020 01	4312	12101	Complemento específico.					-280,93	-280,93
2020 01	4312	12103	Otros complementos.					-213,61	-213,61
2020 01	4312	13000	Retribuciones básicas.					28.905,92	28.905,92
2020 01	4312	13002	Otras remuneraciones.					-10.117,30	-10.117,30
2020 01	4312	13100	RETRIBUCIONES PERSONAL LABORAL EVENTUAL					-17.976,79	-17.976,79



PRESUPUESTO DE GASTOS

REMANENTES DE CRÉDITO

EJERCICIO 2020

APLIC. PRESUPUESTARIA			DESCRIPCIÓN	REMANENTES COMPROMETIDOS			REMANENTES NO COMPROMETIDOS		
				INCORPORABLES	NO INCORPORABL	TOTAL	INCORPORABLES	NO INCORPORABLE	TOTAL
2020 01	4312	21200	REPARAC. MANTENI. EDIFICIOS Y O.CONSTRUC						
2020 01	4312	21300	REPARAC. MANTEN, MAQUIN.,INSTA Y UTILLA.						
2020 01	4312	22100	Energía eléctrica.						
2020 01	4312	22104	Vestuario.						
2020 01	4312	22110	Productos de limpieza y aseo.						
2020 01	4320	12001	Sueldos del Grupo A2.					-277,70	-277,70
2020 01	4320	12002	Sueldos del Grupo B.						
2020 01	4320	12003	Sueldos del Grupo C1.						
2020 01	4320	12004	Sueldos del Grupo C2.						
2020 01	4320	12006	Trienios.					-37,32	-37,32
2020 01	4320	12007	RETRIBUCIONES BASICAS DE FUNCIONARIOS						
2020 01	4320	12100	Complemento de destino.					-151,19	-151,19
2020 01	4320	12101	Complemento específico.					-282,75	-282,75
2020 01	4320	12102	RETRIBUC. COMPLEMENTARIAS FUNCIONARIOS						
2020 01	4320	12103	Otros complementos.					-33,38	-33,38
2020 01	4320	13000	RETRIBUCIONES BÁSICAS					-55.289,85	-55.289,85
2020 01	4320	13002	OTRAS RETRIBUCIONES					32.105,64	32.105,64
2020 01	4320	13100	RETRIBUCIONES PERSONAL LABORAL EVENTUAL					25.815,12	25.815,12
2020 01	4320	13101	OTRAS REMUNERACIONES						
2020 01	4320	20200	EDIFICIOS Y OTRAS CONSTRUCCIONES.	1.531,00		1.531,00	-2.372,00	2.500,00	128,00
2020 01	4320	22000	ORDINARIO NO INVENTARIABLE.	541,35		541,35		1.046,04	1.046,04
2020 01	4320	22001	PRENSA, REVISTAS, LIBROS Y OTRAS PUBLICACIONES					920,00	920,00
2020 01	4320	22100	Energía eléctrica.					-1.000,00	-1.000,00



PRESUPUESTO DE GASTOS

REMANENTES DE CRÉDITO

EJERCICIO 2020

APLIC. PRESUPUESTARIA			DESCRIPCIÓN	REMANENTES COMPROMETIDOS			REMANENTES NO COMPROMETIDOS		
				INCORPORABLES	NO INCORPORABL	TOTAL	INCORPORABLES	NO INCORPORABLE	TOTAL
2020 01	4320	22201	Postales.	7.846,82	2.580,95	10.427,77		42,21	42,21
2020 01	4320	22601	ATENCIONES PROTOCOLARIAS Y REPRESENTAT.					10.000,00	10.000,00
2020 01	4320	22602	PUBLICIDAD Y PROPAGANDA.					15.500,00	15.500,00
2020 01	4320	22606	REUNIONES Y CONFERENCIAS		0,01	0,01		12.173,00	12.173,00
2020 01	4320	22609	Actividades culturales y deportivas (promocion turistica)	1.875,06		1.875,06		33.938,77	33.938,77
2020 01	4320	22706	ESTUDIOS Y TRABAJOS TECNICOS (GRUPO DE CIUDADES PATRIMONIO H	53.540,28		53.540,28		-28.291,86	-28.291,86
2020 01	4320	48902	OTRAS TRANSFERENCIAS (MUSEO SEM. SANTA)						
2020 01	4320	48904	OTRAS TRANSFERENCIAS(HOSTELERIA)						
2020 01	4320	62700	DINAMIZACION SOCIO.CULTURA Y ACTIVACION TURISTICA	10.285,00		10.285,00	421.899,80		421.899,80
2020 01	4320	62701	PROYECTOS COMPLEJOS (PLAN DE SOSTENIBILIDAD TURISTICA)						
2020 01	4330	62701	DESARROLLO ECONOMICO.ECONOMIA SOCIAL Y MICROEMPRESA	24.684,00		24.684,00	487.260,71		487.260,71
2020 01	4411	20900	CANONES	73.333,48		73.333,48		3.224,39	3.224,39
2020 01	4411	47900	A EMPRESAS PRIVADAS				135.173,44		135.173,44
2020 01	4411	48900	OTRAS TRANSFERENCIAS	6.016,63		6.016,63			
2020 01	4500	12000	Sueldos del Grupo A1.					13.731,58	13.731,58
2020 01	4500	12004	Sueldos del Grupo C2.					-5.628,17	-5.628,17
2020 01	4500	12005	Sueldos del Grupo E.						
2020 01	4500	12006	Trienios.					-1.740,29	-1.740,29
2020 01	4500	12007	RETRIBUCIONES BASICAS DE FUNCIONARIOS						
2020 01	4500	12100	Complemento de destino.					6.582,92	6.582,92
2020 01	4500	12101	Complemento específico.					11.922,17	11.922,17



PRESUPUESTO DE GASTOS

REMANENTES DE CRÉDITO

EJERCICIO 2020

APLIC. PRESUPUESTARIA			DESCRIPCIÓN	REMANENTES COMPROMETIDOS			REMANENTES NO COMPROMETIDOS		
				INCORPORABLES	NO INCORPORABL	TOTAL	INCORPORABLES	NO INCORPORABLE	TOTAL
2020 01	4500	12102	RETRIBUC. COMPLEMENTARIAS FUNCIONARIOS						
2020 01	4500	12103	Otros complementos.					-205,16	-205,16
2020 01	4500	13000	RETRIBUCIONES BÁSICAS					134.242,76	134.242,76
2020 01	4500	13001	Horas extraordinarias					255.925,72	255.925,72
2020 01	4500	13002	OTRAS RETRIBUCIONES					-236.024,34	-236.024,34
2020 01	4500	13100	RETRIBUCIONES PERSONAL LABORAL EVENTUAL					-66.825,52	-66.825,52
2020 01	4500	16000	Seguridad Social.-LABORALES						
2020 01	4500	20300	ARRENDAMIENTO MAQUIN. INSTALAC. Y UTILL.					9.681,47	9.681,47
2020 01	4500	21300	REPARAC. MANTEN, MAQUIN.,INSTA Y UTILLA.	19.942,67		19.942,67	7.683,54		7.683,54
2020 01	4500	21400	MATERIAL DE TRANSPORTE	3.583,03	0,04	3.583,07		-5.913,83	-5.913,83
2020 01	4500	22000	Ordinario no inventariable.					1.000,00	1.000,00
2020 01	4500	22100	Energía eléctrica.					-466,08	-466,08
2020 01	4500	22103	Combustibles y carburantes.	4.059,16		4.059,16	4.732,72	4.750,92	9.483,64
2020 01	4500	22104	Vestuario.	519,70		519,70			
2020 01	4500	22400	PRIMAS DE SEGURO	570,47		570,47		3.212,12	3.212,12
2020 01	4500	62300	MAQUINARIA, INSTALACIONES Y UTILLAJE	5.264,78		5.264,78	105,36		105,36
2020 01	4910	22602	Publicidad y propaganda.						
2020 01	4910	22606	Reuniones, conferencias y cursos.						
2020 01	4910	22706	ESTUDIOS Y TRABAJOS TECNICOS	1.108,36	206,56	1.314,92		4.241,48	4.241,48
2020 01	4910	62700	TIC ESTRATEGIAS DUSI.ADMINISTRACION ELECTRONICA Y SMART CITI	187.929,20		187.929,20	699.810,59		699.810,59
2020 01	4911	22706	Estudios y trabajos técnicos.					1.000,00	1.000,00
2020 01	4911	62700	INNOV.SOCIAL.RED SOCIAL INNOVADORA				463.182,77		463.182,77
2020 01	4930	12000	Sueldos del Grupo A1.						



PRESUPUESTO DE GASTOS

REMANENTES DE CRÉDITO

EJERCICIO 2020

APLIC. PRESUPUESTARIA			DESCRIPCIÓN	REMANENTES COMPROMETIDOS			REMANENTES NO COMPROMETIDOS		
				INCORPORABLES	NO INCORPORABL	TOTAL	INCORPORABLES	NO INCORPORABLE	TOTAL
2020 01	4930	12003	Sueldos del Grupo C1.					-216,16	-216,16
2020 01	4930	12004	Sueldos del Grupo C2.						
2020 01	4930	12005	Sueldos del Grupo E.						
2020 01	4930	12006	Trienios.					-72,50	-72,50
2020 01	4930	12007	RETRIBUCIONES BASICAS DE FUNCIONARIOS						
2020 01	4930	12100	Complemento de destino.					-141,05	-141,05
2020 01	4930	12101	Complemento específico.					-262,60	-262,60
2020 01	4930	12102	RETRIBUC. COMPLEMENTARIAS FUNCIONARIOS						
2020 01	4930	12103	Otros complementos.					-31,05	-31,05
2020 01	4930	13000	RETRIBUCIONES BÁSICAS					-446,60	-446,60
2020 01	4930	13002	OTRAS RETRIBUCIONES					1.685,42	1.685,42
2020 01	4930	15200	GRATIFICACIONES						
2020 01	4930	16000	Seguridad Social.-LABORALES						
2020 01	4930	21200	EDIFICIOS Y OTRAS CONSTRUCCIONES						
2020 01	4930	21300	MAQUINARIA,INSTALACIONES Y UTILLAJE.	364,21		364,21		3.369,26	3.369,26
2020 01	4930	22100	ENERGIA ELECTRICA						
2020 01	4930	22104	VESTUARIO	4,03		4,03		-587,05	-587,05
2020 01	4930	22110	PRODUCTOS DE LIMPIEZA Y ASEO.					611,93	611,93
2020 01	4930	22702	Valoraciones y peritajes.						
2020 01	9120	10000	RETRIBUCIONES DE ALTOS CARGOS					-7.898,09	-7.898,09
2020 01	9120	10001	Otras remuneraciones (inc. 2% PGE)					8.129,52	8.129,52
2020 01	9120	10100	RETRIBUCIONES PERSONAL EVENTUAL DE GABINETES						
2020 01	9120	11000	Retribuciones básicas.					-7.132,77	-7.132,77
2020 01	9120	11001	Retribuciones complementarias.					-9.058,28	-9.058,28



PRESUPUESTO DE GASTOS

REMANENTES DE CRÉDITO

EJERCICIO 2020

APLIC. PRESUPUESTARIA			DESCRIPCIÓN	REMANENTES COMPROMETIDOS			REMANENTES NO COMPROMETIDOS		
				INCORPORABLES	NO INCORPORABL	TOTAL	INCORPORABLES	NO INCORPORABLE	TOTAL
2020 01	9120	11002	Otras remuneraciones.(INCR. 2% PGE)					4.679,47	4.679,47
2020 01	9120	16000	SEGURIDAD SOCIAL					11.448,00	11.448,00
2020 01	9120	22000	ORDINARIO NO INVENTARIABLE.	239,58		239,58		3.694,32	3.694,32
2020 01	9120	22601	ATENCIONES PROTOCOLARIAS Y REPRESENTAT.	1.188,14		1.188,14		5.894,59	5.894,59
2020 01	9120	22602	PUBLICIDAD Y PROPAGANDA.	8.387,72		8.387,72	271,33	-3.155,46	-2.884,13
2020 01	9120	23000	Dietas de los miembros de los órganos de gobierno						
2020 01	9120	23100	De los miembros de los órganos de gobierno.						
2020 01	9120	48000	ATENCIONES BENEFICAS Y ASISTENCIALES					-4.300,00	-4.300,00
2020 01	9120	48900	OTRAS TRANSFERENCIAS (GRUPOS POLITICOS)					5.230,00	5.230,00
2020 01	9120	48901	OTRAS TRANSFERENCIAS (CONVENIOS VARIOS)					6.000,00	6.000,00
2020 01	9200	12000	Sueldos del Grupo A1.					38.010,87	38.010,87
2020 01	9200	12001	Sueldos del Grupo A2.					5.549,50	5.549,50
2020 01	9200	12003	Sueldos del Grupo C1.					80.602,12	80.602,12
2020 01	9200	12004	Sueldos del Grupo C2.					71.060,33	71.060,33
2020 01	9200	12006	Trienios.					45.212,29	45.212,29
2020 01	9200	12100	Complemento de destino.					69.855,76	69.855,76
2020 01	9200	12101	Complemento específico.					185.954,64	185.954,64
2020 01	9200	12103	Otros complementos					-415,36	-415,36
2020 01	9200	13000	Retribuciones básicas.					29.042,35	29.042,35
2020 01	9200	13002	Otras remuneraciones.					32.131,82	32.131,82
2020 01	9200	14300	OTRO PERSONAL ATIPICO						
2020 01	9200	15000	PRODUCTIVIDAD						
2020 01	9200	15100	GRATIFICACIONES						



PRESUPUESTO DE GASTOS

REMANENTES DE CRÉDITO

EJERCICIO 2020

APLIC. PRESUPUESTARIA			DESCRIPCIÓN	REMANENTES COMPROMETIDOS			REMANENTES NO COMPROMETIDOS		
				INCORPORABLES	NO INCORPORABL	TOTAL	INCORPORABLES	NO INCORPORABLE	TOTAL
2020 01	9200	16200	Formación y perfeccionamiento del personal.					5.000,00	5.000,00
2020 01	9200	16204	Acción social.						
2020 01	9200	16300	FORMACION Y PERFECCIONAMIENTO DEL PERSONAL					5.000,00	5.000,00
2020 01	9200	20300	MAQUINARIA, INSTALACIONES Y UTILLAJE					5.000,00	5.000,00
2020 01	9200	20600	EQUIPO PARA PROCESOS DE INFORMACION					-4.235,00	-4.235,00
2020 01	9200	20900	CANONES					-11.980,29	-11.980,29
2020 01	9200	21200	REPARAC. MANTENI. EDIFICIOS Y O.CONSTRUC						
2020 01	9200	21300	MAQUINARIA,INSTALACIONES Y UTILLAJE.	1.751,33		1.751,33	153,07	-5.775,48	-5.622,41
2020 01	9200	21400	MATERIAL DE TRANSPORTE	65,52		65,52		3.207,23	3.207,23
2020 01	9200	22000	ORDINARIO NO INVENTARIABLE.	1.345,00		1.345,00		-6.204,94	-6.204,94
2020 01	9200	22001	PRENSA, REVISTAS, LIBROS Y OTRAS PUBLIC.					-2.625,61	-2.625,61
2020 01	9200	22002	MATERIAL INFORMATICO NO INVENTARIABLE.					-49,01	-49,01
2020 01	9200	22100	ENERGIA ELECTRICA.					323,86	323,86
2020 01	9200	22103	COMBUSTIBLES Y CARBURANTES.	16.102,78		16.102,78		4.675,65	4.675,65
2020 01	9200	22104	VESTUARIO					869,34	869,34
2020 01	9200	22110	PRODUCTOS DE LIMPIEZA Y ASEO.					-340,16	-340,16
2020 01	9200	22200	Servicios de Telecomunicaciones.	249,59	356,75	606,34		7.397,67	7.397,67
2020 01	9200	22201	POSTALES(FRANQUEO).	29.474,43	311,89	29.786,32		23.300,52	23.300,52
2020 01	9200	22300	TRANSPORTES					3.000,00	3.000,00
2020 01	9200	22400	PRIMAS DE SEGURO.	2.162,96		2.162,96		-2.709,77	-2.709,77
2020 01	9200	22500	TRIBUTOS					-142,48	-142,48
2020 01	9200	22600	CANONES					2.000,00	2.000,00
2020 01	9200	22602	PUBLICIDAD Y PROPAGANDA.	726,00		726,00		-10.043,56	-10.043,56



PRESUPUESTO DE GASTOS

REMANENTES DE CRÉDITO

EJERCICIO 2020

APLIC. PRESUPUESTARIA			DESCRIPCIÓN	REMANENTES COMPROMETIDOS			REMANENTES NO COMPROMETIDOS		
				INCORPORABLES	NO INCORPORABL	TOTAL	INCORPORABLES	NO INCORPORABLE	TOTAL
2020 01	9200	22604	JURIDICOS.		1.232,84	1.232,84		53,91	53,91
2020 01	9200	22700	LIMPIEZA Y ASEO	75.000,00		75.000,00		-75.000,00	-75.000,00
2020 01	9200	22701	Seguridad.					35.000,00	35.000,00
2020 01	9200	22706	ESTUDIOS Y TRABAJOS TECNICOS	5.393,29		5.393,29		19.121,91	19.121,91
2020 01	9200	23020	Del personal no directivo.					3.000,00	3.000,00
2020 01	9200	23120	Del personal no directivo.					-386,44	-386,44
2020 01	9200	23300	OTRAS INDEMNIZACIONES					12.087,22	12.087,22
2020 01	9200	27000	GASTOS IMPREVISTOS Y FUNCIONES NO CLASIFICADAS (413)					14.691,27	14.691,27
2020 01	9200	46300	A MANCOMUNIDADES						
2020 01	9200	46600	A OTRAS ENTIDADES QUE AGRUPEN MUNICIPIC. (F.E.M.P)	20,40		20,40		2.414,04	2.414,04
2020 01	9200	62400	Elementos de transporte.				20.000,00		20.000,00
2020 01	9200	62500	MOBILIARIO	750,99		750,99	4.541,78		4.541,78
2020 01	9201	12000	Sueldos del Grupo A1.					-52.385,28	-52.385,28
2020 01	9201	12001	Sueldos del Grupo A2.					-10.131,30	-10.131,30
2020 01	9201	12003	Sueldos del Grupo C1.					-38.037,49	-38.037,49
2020 01	9201	12004	Sueldos del Grupo C2.					-46.813,12	-46.813,12
2020 01	9201	12005	Sueldos del Grupo E.					7.916,62	7.916,62
2020 01	9201	12006	Trienios.					-41.526,72	-41.526,72
2020 01	9201	12007	RETRIBUCIONES BASICAS DE FUNCIONARIOS						
2020 01	9201	12100	Complemento de destino.					-91.273,40	-91.273,40
2020 01	9201	12101	Complemento específico.					-214.703,16	-214.703,16
2020 01	9201	12102	RETRIBUC. COMPLEMENTARIAS FUNCIONARIOS						
2020 01	9201	12103	Otros complementos.					-12.199,58	-12.199,58
2020 01	9201	13000	RETRIBUCIONES BÁSICAS					-24.511,94	-24.511,94
2020 01	9201	13002	OTRAS RETRIBUCIONES					-12.441,47	-12.441,47



PRESUPUESTO DE GASTOS

REMANENTES DE CRÉDITO

EJERCICIO 2020

APLIC. PRESUPUESTARIA			DESCRIPCIÓN	REMANENTES COMPROMETIDOS			REMANENTES NO COMPROMETIDOS		
				INCORPORABLES	NO INCORPORABL	TOTAL	INCORPORABLES	NO INCORPORABLE	TOTAL
2020 01	9201	13100	RETRIBUCIONES PERSONAL LABORAL EVENTUAL						
2020 01	9201	14300	OTRO PERSONAL ATIPICO						
2020 01	9201	14303	OTRO PERSONAL (I.T.)						
2020 01	9201	15000	PRODUCTIVIDAD						
2020 01	9201	21300	MAQUINARIA, INSTALACIONES Y UTILLAJE					5.000,00	5.000,00
2020 01	9201	22000	ORDINARIO NO INVENTARIABLE.					7.000,00	7.000,00
2020 01	9201	22001	PRENSA,REVISTAS, LIBROS Y OTRAS PUBLIC.					-1.874,35	-1.874,35
2020 01	9201	22201	POSTALES						
2020 01	9201	23020	Del personal no directivo.					17.968,38	17.968,38
2020 01	9202	20400	ARRENDAMIENTO VEHICULOS				-3.600,00	10.800,00	7.200,00
2020 01	9202	21400	MATERIAL DE TRANSPORTE.					532,14	532,14
2020 01	9202	22103	COMBUSTIBLES Y CARBURANTES.					1.157,50	1.157,50
2020 01	9202	22400	PRIMAS DE SEGURO.						
2020 01	9203	12004	Sueldos del Grupo C2.					8.264,03	8.264,03
2020 01	9203	12005	Sueldos del Grupo E.					4.576,70	4.576,70
2020 01	9203	12006	Trienios.					3.976,30	3.976,30
2020 01	9203	12007	RETRIBUCIONES BASICAS DE FUNCIONARIOS						
2020 01	9203	12100	Complemento de destino.					6.684,58	6.684,58
2020 01	9203	12101	Complemento específico.					15.275,21	15.275,21
2020 01	9203	12102	RETRIBUC. COMPLEMENTARIAS FUNCIONARIOS						
2020 01	9203	12103	Otros complementos.					-5.016,41	-5.016,41
2020 01	9203	13000	RETRIBUCIONES BÁSICAS					-60.111,13	-60.111,13
2020 01	9203	13002	OTRAS RETRIBUCIONES					-40.857,17	-40.857,17
2020 01	9203	13100	RETRIBUCIONES PERSONAL LABORAL EVENTUAL					-18.555,16	-18.555,16



PRESUPUESTO DE GASTOS

REMANENTES DE CRÉDITO

EJERCICIO 2020

APLIC. PRESUPUESTARIA			DESCRIPCIÓN	REMANENTES COMPROMETIDOS			REMANENTES NO COMPROMETIDOS		
				INCORPORABLES	NO INCORPORABL	TOTAL	INCORPORABLES	NO INCORPORABLE	TOTAL
2020 01	9203	13101	OTRAS REMUNERACIONES						
2020 01	9203	14300	OTRO PERSONAL ATIPICO					-1.036,51	-1.036,51
2020 01	9203	14303	OTRO PERSONAL (I.T.)						
2020 01	9203	20400	ARRENDAMIENTO VEHICULOS				-2.500,00	7.500,00	5.000,00
2020 01	9203	21400	MATERIAL DE TRANSPORTES.					920,49	920,49
2020 01	9203	22103	COMBUSTIBLES Y CARBURANTES.					825,81	825,81
2020 01	9203	22104	VESTUARIO.					690,00	690,00
2020 01	9203	22400	PRIMAS DE SEGURO.						
2020 01	9204	12000	Sueldos del Grupo A1.					1.628,46	1.628,46
2020 01	9204	12001	Sueldos del Grupo A2.					16.774,03	16.774,03
2020 01	9204	12002	Sueldos del Grupo B.						
2020 01	9204	12003	Sueldos del Grupo C1.					-5.595,02	-5.595,02
2020 01	9204	12004	Sueldos del Grupo C2.						
2020 01	9204	12006	Trienios.					867,68	867,68
2020 01	9204	12007	RETRIBUCIONES BASICAS DE FUNCIONARIOS						
2020 01	9204	12100	Complemento de destino.					11.527,03	11.527,03
2020 01	9204	12101	Complemento específico.					19.549,42	19.549,42
2020 01	9204	12102	RETRIBUC. COMPLEMENTARIAS FUNCIONARIOS						
2020 01	9204	12103	Otros complementos.					-387,95	-387,95
2020 01	9204	13000	RETRIBUCIONES BÁSICAS					6.088,05	6.088,05
2020 01	9204	13002	OTRAS RETRIBUCIONES					5.937,80	5.937,80
2020 01	9204	20600	EQUIPOS PARA PROCESOS DE INFORMACION (MANTEN. PROG.)	6.406,16	2.070,80	8.476,96		12.374,78	12.374,78
2020 01	9204	20601	EQUIPOS PARA PROCESO DE INFORMACION (RENTING)						
2020 01	9204	21300	MAQUINARIA, INSTALACIONES Y UTILLAJE.	42,44		42,44		637,80	637,80



PRESUPUESTO DE GASTOS

REMANENTES DE CRÉDITO

EJERCICIO 2020

APLIC. PRESUPUESTARIA			DESCRIPCIÓN	REMANENTES COMPROMETIDOS			REMANENTES NO COMPROMETIDOS		
				INCORPORABLES	NO INCORPORABL	TOTAL	INCORPORABLES	NO INCORPORABLE	TOTAL
2020 01	9204	21600	EQUIPAMIENTO PARA PROC.DE INFORMAC.						
2020 01	9204	22000	Ordinario no inventariable.					1.491,80	1.491,80
2020 01	9204	22001	Prensa, revistas, libros y otras publicaciones.						
2020 01	9204	22002	MATERIAL INFORMATICO NO INVENTARIABLE.					966,12	966,12
2020 01	9204	22200	Servicios de Telecomunicaciones.	4.883,88		4.883,88	-50.000,00	60.458,63	10.458,63
2020 01	9204	22606	Reuniones, conferencias y cursos.	5.185,77		5.185,77		-20.743,08	-20.743,08
2020 01	9204	22706	Estudios y trabajos técnicos.					1.785,88	1.785,88
2020 01	9204	62600	EQUIPOS PARA PROCESOS DE INFORMACION	153,30		153,30	-3.042,29		-3.042,29
2020 01	9204	62601	INVERSIONES TRANSPARENCIA Y PARTICIPACION	2.618,44		2.618,44	-13.872,61		-13.872,61
2020 01	9220	12103	Otros complementos.						
2020 01	9240	22602	PUBLICIDAD Y PROPAGANDA	363,28		363,28		-5.697,73	-5.697,73
2020 01	9240	22609	FESTEJOS POPULARES					9.032,00	9.032,00
2020 01	9240	22700	Limpieza y aseo.	7.086,15		7.086,15		-7.086,15	-7.086,15
2020 01	9240	22706	Estudios y trabajos técnicos.	4.470,00	733,20	5.203,20		3.765,82	3.765,82
2020 01	9240	60900	OBRAS DE INVERSIONES(PRESUPUESTOS PARTICIPA. 4% CAP VI)	55.239,33		55.239,33	144.760,67		144.760,67
2020 01	9250	22000	ORDINARIO NO INVENTARIABLE						
2020 01	9290	50000	FONDO DE CONTINGENCIA					600.000,00	600.000,00
2020 01	9310	12000	Sueldos del Grupo A1.					13.306,68	13.306,68
2020 01	9310	12001	Sueldos del Grupo A2.					4.967,54	4.967,54
2020 01	9310	12003	Sueldos del Grupo C1.					-305,11	-305,11
2020 01	9310	12004	Sueldos del Grupo C2.					-359,14	-359,14
2020 01	9310	12006	Trienios.					3.061,61	3.061,61
2020 01	9310	12007	RETRIBUCIONES BASICAS DE FUNCIONARIOS						



PRESUPUESTO DE GASTOS

REMANENTES DE CRÉDITO

EJERCICIO 2020

APLIC. PRESUPUESTARIA			DESCRIPCIÓN	REMANENTES COMPROMETIDOS			REMANENTES NO COMPROMETIDOS		
				INCORPORABLES	NO INCORPORABL	TOTAL	INCORPORABLES	NO INCORPORABLE	TOTAL
2020 01	9310	12100	Complemento de destino.					-35.138,25	-35.138,25
2020 01	9310	12101	Complemento específico.					44.381,79	44.381,79
2020 01	9310	12102	RETRIBUC. COMPLEMENTARIAS FUNCIONARIOS						
2020 01	9310	12103	Otros complementos.					-2.091,35	-2.091,35
2020 01	9310	13000	RETRIBUCIONES BÁSICAS					-4.342,65	-4.342,65
2020 01	9310	13002	OTRAS RETRIBUCIONES					-1.696,59	-1.696,59
2020 01	9310	13100	RETRIBUCIONES PERSONAL LABORAL EVENTUAL					-21.768,96	-21.768,96
2020 01	9310	13101	OTRAS REMUNERACIONES						
2020 01	9310	15000	PRODUCTIVIDAD						
2020 01	9310	22000	ORDINARIO NO INVENTARIABLE.					1.000,00	1.000,00
2020 01	9310	22001	PRENSA,REVISTAS,LIBROS Y OTRAS PUBLICAC.					14.920,00	14.920,00
2020 01	9310	22706	Estudios y trabajos técnicos.					21.038,14	21.038,14
2020 01	9310	23010	Del personal directivo (TEAM)					145,00	145,00
2020 01	9320	12000	Sueldos del Grupo A1.					14.089,87	14.089,87
2020 01	9320	12001	Sueldos del Grupo A2.					794,14	794,14
2020 01	9320	12003	Sueldos del Grupo C1.					6.523,44	6.523,44
2020 01	9320	12004	Sueldos del Grupo C2.					15.325,94	15.325,94
2020 01	9320	12005	Sueldos del Grupo E.					-20,72	-20,72
2020 01	9320	12006	Trienios.					7.890,48	7.890,48
2020 01	9320	12100	Complemento de destino.					-9.532,82	-9.532,82
2020 01	9320	12101	Complemento específico.					-52.650,31	-52.650,31
2020 01	9320	12103	Otros complementos.					20.529,30	20.529,30
2020 01	9320	13000	Retribuciones básicas.					-600,20	-600,20
2020 01	9320	13002	Otras remuneraciones.					-4.093,25	-4.093,25
2020 01	9320	13100	RETRIBUCIONES PERSONAL LABORAL EVENTUAL					2.262,84	2.262,84



PRESUPUESTO DE GASTOS

REMANENTES DE CRÉDITO

EJERCICIO 2020

APLIC. PRESUPUESTARIA			DESCRIPCIÓN	REMANENTES COMPROMETIDOS			REMANENTES NO COMPROMETIDOS		
				INCORPORABLES	NO INCORPORABL	TOTAL	INCORPORABLES	NO INCORPORABLE	TOTAL
2020 01	9320	13101	OTRAS REMUNERACIONES						
2020 01	9320	20200	ARRENDAMIENTOS EDIFICIOS Y OTRAS CONSTR.	16.666,66		16.666,66		6.000,04	6.000,04
2020 01	9320	22700	Limpieza y aseo.						
2020 01	9320	22701	Seguridad.						
2020 01	9320	22706	Estudios y trabajos técnicos.	7.872,90	2.845,58	10.718,48	99.922,20		99.922,20
2020 01	9320	22708	Servicios de recaudación a favor de la entidad.	36.225,82		36.225,82		5.051,74	5.051,74
2020 01	9320	23022	DIETAS						
2020 01	9330	12000	Sueldos del Grupo A1.					-10.381,19	-10.381,19
2020 01	9330	12003	Sueldos del Grupo C1.					-13.860,92	-13.860,92
2020 01	9330	12004	Sueldos del Grupo C2.					-5.242,46	-5.242,46
2020 01	9330	12006	Trienios.					-9.172,30	-9.172,30
2020 01	9330	12100	Complemento de destino.					43.856,50	43.856,50
2020 01	9330	12101	Complemento específico.					-2.786,04	-2.786,04
2020 01	9330	12103	Otros complementos.					-1.976,35	-1.976,35
2020 01	9330	20200	ARRENDAMIENTOS EDIFICIOS Y OTRAS CONSTR.						
2020 01	9330	62700	EDIFICIOS.REHABILIDAD ENERGETICA Y ENERGIAS RENOVABLES(DUSI)				456.667,34		456.667,34
2020 01	9330	63201	EDIFICIOS Y OTRAS CONSTRUCCIONES	3.165,95		3.165,95		77.240,51	77.240,51
2020 01	9330	64000	GASTOS EN INVERSIONES CARACTER INMATERI.	101.640,00		101.640,00	7.260,00		7.260,00
2020 01	9340	12000	Sueldos del Grupo A1.					-14.920,70	-14.920,70
2020 01	9340	12003	Sueldos del Grupo C1.					12.999,92	12.999,92
2020 01	9340	12004	Sueldos del Grupo C2.					10.919,47	10.919,47
2020 01	9340	12006	Trienios.					-1.615,82	-1.615,82
2020 01	9340	12007	RETRIBUCIONES BASICAS DE FUNCIONARIOS						



PRESUPUESTO DE GASTOS

REMANENTES DE CRÉDITO

EJERCICIO 2020

APLIC. PRESUPUESTARIA			DESCRIPCIÓN	REMANENTES COMPROMETIDOS			REMANENTES NO COMPROMETIDOS		
				INCORPORABLES	NO INCORPORABL	TOTAL	INCORPORABLES	NO INCORPORABLE	TOTAL
2020 01	9340	12100	Complemento de destino.					6.454,14	6.454,14
2020 01	9340	12101	Complemento específico.					-9.027,97	-9.027,97
2020 01	9340	12103	Otros complementos.					-3.880,86	-3.880,86
2020 01	9340	22000	ORDINARIO NO INVENTARIABLE.	2.313,67		2.313,67		16.423,35	16.423,35
2020 01	9340	22001	PRENSA,REVISTAS,LIBROS Y OTRAS PUBLICAC.					109,76	109,76
2020 01	9410	22500	TRIBUTOS.					1.000,00	1.000,00
2020 01	9430	41000	A ORG. AUT. DE LA ENTIDAD- PPE						
2020 01	9430	41002	A ORG. AUT. DE LA ENTIDAD - DEPORTES.						
2020 01	9430	41004	GERENCIA MUNICIPAL DE URBANISMO						
2020 01	9430	44900	Otras subv. sociad. mercant. de la Ent. Local (AGUAS DE CUENCA)					143.830,52	143.830,52
2020 01	9430	44901	FUNDACION DE CULTURA						
2020 01	9430	71000	A ORGANIS.AUTON.ADMINIS.DE LA ENT.LOCAL (PPE)				32.632,89		32.632,89
2020 01	9430	71002	A ORGANISMOS AUTONOMOS DE LA E.LOCAL				42.000,00		42.000,00
2020 01	9430	71004	A LA GERENCIA MUNICIPAL DE URBANISMO (INVERSIONES)				13.000,00		13.000,00
TOTAL				6.578.802,75	1.131.148,87	7.709.951,62	11.142.678,16	5.025.508,16	16.168.186,32



**PRESUPUESTO DE INGRESOS. EJERCICIO CORRIENTE
PROCESO DE GESTIÓN**

DERECHOS ANULADOS

EJERCICIO 2020

APLICACIÓN PRESUPUESTARIA	DESCRIPCIÓN	ANULACIÓN DE LIQUIDACIONES	APLAZAMIENTO Y FRACCIONAMIENTO	DEVOLUCIÓN DE INGRESOS	TOTAL DERECHOS ANULADOS
01.10000	IMPUESTOS SOBRE LA RENTA DE LAS PERSONAS FISICAS			736,38	736,38
01.11200	DE NATURALEZA RUSTICA	11.052,30		75,31	11.127,61
01.11300	DE NATURALEZA URBANA	527.047,62		34.160,49	561.208,11
01.11500	IMPUESTO VEHICULOS TRACCION MECANICA	77.944,62		4.160,05	82.104,67
01.11600	IMP.INC.VAL.TERREN.DE NATURALEZA URBANA			37.995,07	37.995,07
01.13000	IMPUESTO DE ACTIVIDADES ECONOMICAS	14.549,59		11.283,21	25.832,80
01.21000	OTROS I.INDIRECTOS (I.V.A)			109.459,98	109.459,98
01.22000	IMPUESTO SOBRE EL ALCOHOL Y BEBIDAS DERIVADAS			1.000,76	1.000,76
01.22003	Impuesto sobre las labores del tabaco.			6.961,01	6.961,01
01.22004	Impuesto sobre hidrocarburos.			1.545,36	1.545,36
01.22006	Impuesto sobre productos intermedios.			41,01	41,01
01.29000	IMPUESTOS SOBRE CONST.,INSTAL.Y OBRAS			812,18	812,18
01.30000	SUMINISTRO DE AGUA	78.256,42		1.638,16	79.894,58
01.30100	ALCANTARILLADO	30.210,35		575,84	30.786,19
01.30200	RECOGIDA Y TRATAMIENTO DE BASURAS			1.438,75	1.438,75
01.30300	TRATAMIENTO DE RESIDUOS SOLIDOS	78.818,58			78.818,58
01.30400	TASA DEPURACION.	38.143,02		1.048,96	39.191,98



**PRESUPUESTO DE INGRESOS. EJERCICIO CORRIENTE
PROCESO DE GESTIÓN**

DERECHOS ANULADOS

EJERCICIO 2020

APLICACIÓN PRESUPUESTARIA	DESCRIPCIÓN	ANULACIÓN DE LIQUIDACIONES	APLAZAMIENTO Y FRACCIONAMIENTO	DEVOLUCIÓN DE INGRESOS	TOTAL DERECHOS ANULADOS
01.30500	EXTINCION DE INCENDIOS			432,97	432,97
01.32700	REPLANTEO, DIRECCION Y LIQUIDACION			1.859,51	1.859,51
01.33100	ENTRADA VEHICULOS Y RESERVA APARCAMIENTO	18.852,86		543,74	19.396,60
01.33700	OCUPACION SUBSUELO, SUELO Y VUELO	620,84		150,54	771,38
01.33902	QUIOSCOS Y CRISTALERAS	19,45			19,45
01.33903	OCUPACION VIA PUBLICA CAJEROS Y VENTANAS DESPACHO DIRECTO	71,11			71,11
01.35100	CONTRIBUCIONES ESPECIALES.BOMBEROS			4.966,81	4.966,81
01.39120	MULTAS (TRAFICO)			11.492,56	11.492,56
01.39211	RECARGO DE APREMIO			1.922,30	1.922,30
01.39900	MATRICULAS (CURSOS, CONFERENCIAS,EXAMENES..)			1.000,00	1.000,00
01.42010	Fondo Complementario de Financiación.			603.603,74	603.603,74
01.45003	DE LA ADMON.GRAL.C.AUT.(PLAN CONCERTADO)			127.124,69	127.124,69
01.45004	DE LA ADMON.GRAL.C.AUT.(AYUDA DOMICILIO)			75.612,32	75.612,32
01.45033	DE LA ADMON GRAL C.AUT (CENTRO MUJER)			3.928,92	3.928,92
01.45050	Tran ctes en cumpl de conv sus con C.A en mat de Em y Desarr			3.333,72	3.333,72
01.55500	APROVECHAMIENTOS ESPECIALES			1.139,19	1.139,19
TOTAL		875.586,76		1.050.043,53	1.925.630,29



**PRESUPUESTO DE INGRESOS. EJERCICIO CORRIENTE
PROCESO DE GESTIÓN**

DERECHOS CANCELADOS

EJERCICIO 2020

APLICACIÓN PRESUPUESTARIA	DESCRIPCIÓN	COBROS EN ESPECIE	INSOLVENCIAS	OTRAS CAUSAS	TOTAL DERECHOS CANCELADOS
01.11300	DE NATURALEZA URBANA		387,67	40.342,31	40.729,98
01.11500	IMPUESTO VEHICULOS TRACCION MECANICA			13.488,59	13.488,59
01.11600	IMP.INC.VAL.TERREN.DE NATURALEZA URBANA			320.004,76	320.004,76
01.11601	INSPECCIONES IVTNU			16.731,96	16.731,96
01.13000	IMPUESTO DE ACTIVIDADES ECONOMICAS			7.831,49	7.831,49
01.29000	IMPUESTOS SOBRE CONST.,INSTAL.Y OBRAS			15.677,72	15.677,72
01.29100	GASTOS SUNTUARIOS			437,50	437,50
01.30000	SUMINISTRO DE AGUA			30.079,09	30.079,09
01.30100	ALCANTARILLADO			11.797,62	11.797,62
01.30300	TRATAMIENTO DE RESIDUOS SOLIDOS			7.206,78	7.206,78
01.30400	TASA DEPURACION.			24.132,30	24.132,30
01.33100	ENTRADA VEHICULOS Y RESERVA APARCAMIENTO			1.239,76	1.239,76
01.33105	TASAS POR UTILIZACION PRIVATIVA			234,62	234,62
01.33500	MESAS Y SILLAS			6.295,93	6.295,93
01.33700	OCUPACION SUBSUELO, SUELO Y VUELO			11.218,34	11.218,34
01.34200	PRECIOS PUBLICOS ESCUELA DE MUSICA			70,50	70,50
01.34201	ACTIVIDADES JUVENILES			50,00	50,00



Excmo. Ayuntamiento de Cuenca

Fecha Obtención 15/09/2021

Pág. 2

**PRESUPUESTO DE INGRESOS. EJERCICIO CORRIENTE
PROCESO DE GESTIÓN**

DERECHOS CANCELADOS

EJERCICIO 2020

APLICACIÓN PRESUPUESTARIA	DESCRIPCIÓN	COBROS EN ESPECIE	INSOLVENCIAS	OTRAS CAUSAS	TOTAL DERECHOS CANCELADOS
01.39190	INFRACCIONES URBANÍSTICAS			1.120,71	1.120,71
TOTAL			387,67	507.959,98	508.347,65



PRESUPUESTO DE INGRESOS. EJERCICIO CORRIENTE
PROCESO DE GESTIÓN

RECAUDACIÓN NETA

EJERCICIO 2020

APLICACIÓN PRESUPUESTARIA	DESCRIPCIÓN	RECAUDACIÓN TOTAL	DEVOLUCIONES DE INGRESO	RECAUDACIÓN NETA
01.10000	IMPUESTOS SOBRE LA RENTA DE LAS PERSONAS FISICAS	1.038.747,53	736,38	1.038.011,15
01.11200	DE NATURALEZA RUSTICA	393.284,68	75,31	393.209,37
01.11300	DE NATURALEZA URBANA	12.776.955,52	34.160,49	12.742.795,03
01.11302	IBI. DERIVACION RESPONSABILIDAD			
01.11400	IBI CARACTERISTICAS ESPECIALES	68.252,88		68.252,88
01.11500	IMPUESTO VEHICULOS TRACCION MECANICA	2.425.777,37	4.160,05	2.421.617,32
01.11600	IMP.INC.VAL.TERREN.DE NATURALEZA URBANA	2.545.272,64	37.995,07	2.507.277,57
01.11601	INSPECCIONES IVTNU	7.946,90		7.946,90
01.13000	IMPUESTO DE ACTIVIDADES ECONOMICAS	1.056.216,90	11.283,21	1.044.933,69
01.13001	INSPECCIONES IAE			
01.21000	OTROS I.INDIRECTOS (I.V.A)	906.305,73	109.459,98	796.845,75
01.22000	IMPUESTO SOBRE EL ALCOHOL Y BEBIDAS DERIVADAS	11.170,94	1.000,76	10.170,18
01.22001	Impuesto sobre la cerveza.	4.536,29		4.536,29
01.22003	Impuesto sobre las labores del tabaco.	109.313,60	6.961,01	102.352,59
01.22004	Impuesto sobre hidrocarburos.	199.971,64	1.545,36	198.426,28
01.22006	Impuesto sobre productos intermedios.	292,16	41,01	251,15
01.29000	IMPUESTOS SOBRE CONST.,INSTAL.Y OBRAS	311.550,38	812,18	310.738,20



**PRESUPUESTO DE INGRESOS. EJERCICIO CORRIENTE
PROCESO DE GESTIÓN**

RECAUDACIÓN NETA

EJERCICIO 2020

APLICACIÓN PRESUPUESTARIA	DESCRIPCIÓN	RECAUDACIÓN TOTAL	DEVOLUCIONES DE INGRESO	RECAUDACIÓN NETA
01.29001	IMP.CONSTRUCCIONES, INSTALACIONES Y OBRA,INSPECCION	18.760,76		18.760,76
01.29100	GASTOS SUNTUARIOS	5.027,37		5.027,37
01.30000	SUMINISTRO DE AGUA	3.032.753,56	1.638,16	3.031.115,40
01.30002	SUMINISTRO AGUA (CERRADOS)			
01.30100	ALCANTARILLADO	1.118.638,69	575,84	1.118.062,85
01.30200	RECOGIDA Y TRATAMIENTO DE BASURAS		1.438,75	-1.438,75
01.30300	TRATAMIENTO DE RESIDUOS SOLIDOS	2.738.801,91		2.738.801,91
01.30400	TASA DEPURACION.	1.454.355,08	1.048,96	1.453.306,12
01.30500	EXTINCION DE INCENDIOS	828,33	432,97	395,36
01.32300	SERVICIOS URBANISTICOS	135.429,86		135.429,86
01.32301	SERVICIOS URBANISTICOS (TIR Y S.ANTON)			
01.32500	EXPEDICION DOCUMENTOS	5.495,90		5.495,90
01.32600	GRUA	26.447,93		26.447,93
01.32700	REPLANTEO, DIRECCION Y LIQUIDACION	38.922,06	1.859,51	37.062,55
01.32901	AUTO-TAXI Y VEHICULOS ALQUILER	124,40		124,40
01.32902	SERVICIOS ESPECIALES TRANSPORTE Y OTROS	2.765,38		2.765,38
01.32905	SERVICIOS ESPECIALES POLICIA	1.832,48		1.832,48



**PRESUPUESTO DE INGRESOS. EJERCICIO CORRIENTE
PROCESO DE GESTIÓN**

RECAUDACIÓN NETA

EJERCICIO 2020

APLICACIÓN PRESUPUESTARIA	DESCRIPCIÓN	RECAUDACIÓN TOTAL	DEVOLUCIONES DE INGRESO	RECAUDACIÓN NETA
01.33100	ENTRADA VEHICULOS Y RESERVA APARCAMIENTO	682.400,02	543,74	681.856,28
01.33101	Tasa por entrada de vehículos. INSPECCION			
01.33105	TASAS POR UTILIZACION PRIVATIVA	36.489,80		36.489,80
01.33400	CALAS Y ZANJAS	2.984,00		2.984,00
01.33500	MESAS Y SILLAS	80.631,28		80.631,28
01.33700	OCUPACION SUBSUELO, SUELO Y VUELO	732.244,45	150,54	732.093,91
01.33701	INSPECCIÓN.TASA OCUP. SUBSUELO, SUELO Y VUELO			
01.33901	PUESTOS Y BARRACAS	78.917,53		78.917,53
01.33902	QUIOSCOS Y CRISTALERAS	1.955,62		1.955,62
01.33903	OCUPACION VIA PUBLICA CAJEROS Y VENTANAS DESPACHO DIRECTO	6.300,46		6.300,46
01.34100	AYUDA A DOMICILIO	151.902,03		151.902,03
01.34200	PRECIOS PUBLICOS ESCUELA DE MUSICA	117.900,63		117.900,63
01.34201	ACTIVIDADES JUVENILES	4.119,28		4.119,28
01.34202	SERVICIOS EDUCATIVOS (ESCUELA DE VERANO)			
01.34400	TAQUILLAS Y OTROS INGRESOS	4.500,00		4.500,00
01.34900	MATRIMONIOS CIVILES	3.623,00		3.623,00
01.34901	PUBLICACIONES Y EDICIONES			



Excmo. Ayuntamiento de Cuenca

Fecha Obtención 15/09/2021

Pág. 4

**PRESUPUESTO DE INGRESOS. EJERCICIO CORRIENTE
PROCESO DE GESTIÓN**

RECAUDACIÓN NETA

EJERCICIO 2020

APLICACIÓN PRESUPUESTARIA	DESCRIPCIÓN	RECAUDACIÓN TOTAL	DEVOLUCIONES DE INGRESO	RECAUDACIÓN NETA
01.34902	VENTA LIBROS EDITADOS POR AYUNTAMIENTO			
01.34903	UTILIZACION EDIFICIOS MUNICIPALES			
01.34904	ANUNCIOS A CARGO DE PARTICULARES			
01.35000	PARA EJECUCION DE OBRAS			
01.35100	CONTRIBUCIONES ESPECIALES.BOMBEROS	189.050,87	4.966,81	184.084,06
01.36001	VENTAS (CHATARRA,...)	2.519,64		2.519,64
01.38900	REINTEGROS OPERACIONES CORRIENTES	3.325,60		3.325,60
01.39120	MULTAS (TRAFICO)	702.384,49	11.492,56	690.891,93
01.39190	INFRACCIONES URBANÍSTICAS	9.171,73		9.171,73
01.39211	RECARGO DE APREMIO	398.231,24	1.922,30	396.308,94
01.39300	INTERESES DE DEMORA	138.292,35		138.292,35
01.39401	INGRESOS POR RETENCIONES AL PERSONAL EN NOMINA (SANITAS, ADES	9.955,00		9.955,00
01.39700	INGRESOS POR APROVECH.URBANISTICOS	4.868,04		4.868,04
01.39800	Indemnizaciones de seguros de no vida.			
01.39900	MATRICULAS (CURSOS, CONFERENCIAS,EXAMENES..)	72,45	1.000,00	-927,55
01.39901	OTROS	19.223,56		19.223,56
01.39902	OTROS (COSTAS PROCEDIMIENTO RECAUDATORIO)	41.316,99		41.316,99



**PRESUPUESTO DE INGRESOS. EJERCICIO CORRIENTE
PROCESO DE GESTIÓN**

RECAUDACIÓN NETA

EJERCICIO 2020

APLICACIÓN PRESUPUESTARIA	DESCRIPCIÓN	RECAUDACIÓN TOTAL	DEVOLUCIONES DE INGRESO	RECAUDACIÓN NETA
01.39904	otros ingresos (colaboracion mejora recaudacion)	40.908,32		40.908,32
01.39905	OTROS (TARJETA DE TRANSPORTE)			
01.39906	Otros ingresos diversos.	28.988,98		28.988,98
01.39908	Otros ingresos diversos (Ejecuciones subsidiarias)			
01.42000	Participación en los Tributos del Estado.			
01.42003	De la Admon. Gral. Estado (PACTO ESTADO VIOENC.GENERO)	6.146,38		6.146,38
01.42009	De la Administración General del Estado.	235.081,31		235.081,31
01.42010	Fondo Complementario de Financiación.	9.337.471,71	603.603,74	8.733.867,97
01.42090	Otras transf corrientes de la Admón General del Estado.	12.635,91		12.635,91
01.42102	DE ORGANISMOS AUTONON.ADMINISTR.(INE)	715,65		715,65
01.45002	DE LA ADMON GENERAL DE LA CCAA			
01.45003	DE LA ADMON.GRAL.C.AUT.(PLAN CONCERTADO)	478.154,81	127.124,69	351.030,12
01.45004	DE LA ADMON.GRAL.C.AUT.(AYUDA DOMICILIO)	677.745,81	75.612,32	602.133,49
01.45005	DE LA ADMON.GRAL.C.AUTONOMA(JUVENTUD)			
01.45010	DE LA JUNTA COMUNIDADES C.LA MANCHA			
01.45012	DE LA ADMON.GRAL.C.AUT.(KANGURAS)			
01.45031	DE LA ADMON.GRAL.C. AUTONOMA (A.INFAN.)	69.532,05		69.532,05



**PRESUPUESTO DE INGRESOS. EJERCICIO CORRIENTE
PROCESO DE GESTIÓN**

RECAUDACIÓN NETA

EJERCICIO 2020

APLICACIÓN PRESUPUESTARIA	DESCRIPCIÓN	RECAUDACIÓN TOTAL	DEVOLUCIONES DE INGRESO	RECAUDACIÓN NETA
01.45033	DE LA ADMON GRAL C.AUT (CENTRO MUJER)	146.937,09	3.928,92	143.008,17
01.45050	Tran ctes en cumpl de conv sus con C.A en mat de Em y Desarr	202.687,17	3.333,72	199.353,45
01.45052	DE LA ADMON.GRAL.C.AUTONOMA (F.EMPLEO)			
01.45068	DE LA ADMON GRAL C.A (AGENDA 21)			
01.45080	Otras subv corrientes de la Admón General de la C.A			
01.46100	DE DIPUTACIONES	25.925,98		25.925,98
01.46101	DE DIPUTACION (DESEMPLEADOS Y EXCLUSION SOCIAL)	161.838,43		161.838,43
01.46102	De Diputaciones, Consejos o Cabildos.	5.610,48		5.610,48
01.46103	DE DIPUTACIONES- (LIMP EXTRA COLEGIOS)	152.784,36		152.784,36
01.46705	De Consorcios.			
01.46706	De Consorcios.			
01.46707	De Consorcios.			
01.46708	De Consorcios.			
01.47000	TRANSFERENCIAS DE EMPRESAS PRIVADAS	2.000,00		2.000,00
01.48000	DE FAMILAS E INSTITUCIONES SIN FINES DE LUCRO	5.000,00		5.000,00
01.48001	DE FAMIL.E INST.SIN FIN LUCR(R.P.ASPADEC			
01.48005	DE FAMILIA E INST.SIN FINES LUCRO (LA CAIXA.AYUDAS)	29.763,62		29.763,62



**PRESUPUESTO DE INGRESOS. EJERCICIO CORRIENTE
PROCESO DE GESTIÓN**

RECAUDACIÓN NETA

EJERCICIO 2020

APLICACIÓN PRESUPUESTARIA	DESCRIPCIÓN	RECAUDACIÓN TOTAL	DEVOLUCIONES DE INGRESO	RECAUDACIÓN NETA
01.49000	DEL EXTERIOR_(F.S.E.)	15.652,33		15.652,33
01.49001	DEL EXTERIOR			
01.49002	DEL EXTERIOR			
01.49003	Del Fondo Social Europeo.	129.639,20		129.639,20
01.49100	Del Fondo de Desarrollo Regional (DUSI)			
01.49101	Del Fondo de Desarrollo Regional. (FORES)			
01.52000	INTERESES DE DEPOSITOS	25,65		25,65
01.54100	PRODUCTO DEL ARRENDAM.DE FINCAS URBANAS	6.651,17		6.651,17
01.55000	CONCESIONES ADMINISTRATIVAS	56.088,68		56.088,68
01.55400	APROVECHAMIENTOS AGRICOLAS Y FORESTALES	400.835,83		400.835,83
01.55402	COMPENSACION COMISION PROV. MONTES 15 %	75.570,86		75.570,86
01.55500	APROVECHAMIENTOS ESPECIALES	254.660,50	1.139,19	253.521,31
01.61900	OTRAS INVERSIONES	87,00		87,00
01.68004	REINTEGROS PRESUPUESTOS CERRADOS	7.545,81		7.545,81
01.72004	DE LA ADMON GENERAL DEL ESTADO (PLAN MEJORA GESTION MPAL)			
01.72006	DE LA ADMON. GRAL DEL ESTADO (PROMOCION TURISTICA)	608.000,00		608.000,00
01.72007	DE LA ADMON. GRAL DEL ESTADO (ACCESIB PUENTE DE SAN PABLO)			



**PRESUPUESTO DE INGRESOS. EJERCICIO CORRIENTE
PROCESO DE GESTIÓN**

RECAUDACIÓN NETA

EJERCICIO 2020

APLICACIÓN PRESUPUESTARIA	DESCRIPCIÓN	RECAUDACIÓN TOTAL	DEVOLUCIONES DE INGRESO	RECAUDACIÓN NETA
01.75064	DE LA JCCM. (ZONAS CAZA)			
01.75065	DE LA JCCM (PROMOC. TURISTICA)	608.000,00		608.000,00
01.75066	DE LA JCCM (SUBVENCION ACTUACIONES AHORRO Y EFICIENCIA ENERG			
01.76100	DE DIPUTACION (PLANES PROVINCIALES)	73.200,00		73.200,00
01.76700	DE CONSORCIOS			
01.79100	Del Fondo de Desarrollo Regional (DUSI)			
01.83000	ANTICIPOS PAGAS PERSONAL(FUNCIONARIOS)	7.098,66		7.098,66
01.83001	ANTICIPOS PAGAS PERSONAL (LABORAL)	6.952,80		6.952,80
01.83100	PRESTAMOS PERSONAL FUNCIONARIO LP			
01.83101	PRESTAMOS PERSONAL LABORAL LP			
01.87000	Para gastos generales.			
01.87010	Para gastos con financiación afectada.			
01.91100	Préstamos recibidos a l/p entes sector público(FONDO ORDENA)			
TOTAL		47.728.095,48	1.050.043,53	46.678.051,95



Excmo. Ayuntamiento de Cuenca

Fecha Obtención 15/09/2021
Pág. 1

**PRESUPUESTO DE INGRESOS. EJERCICIO CORRIENTE
PROCESO DE GESTIÓN**

DEVOLUCIONES DE INGRESOS

EJERCICIO 2020

APLIC. PRESUPUEST.	DESCRIPCIÓN	PENDIENTE DE PAGO A 1 DE ENERO	MODIFICACIONES AL SALDO INICIAL Y ANULACIONES	RECONOCIDAS EN EL EJERCICIO	TOTAL DEVOLUCIONES RECONOCIDAS	PRESCRIPCIONES	PAGADAS EN EL EJERCICIO	PENDIENTE DE PAGO A 31 DE DICIEMBRE
01.10000	IMPUESTOS SOBRE LA RENTA DE LAS PERSONAS FISICAS			736,38	736,38		736,38	
01.11200	DE NATURALEZA RUSTICA			75,31	75,31		75,31	
01.11300	DE NATURALEZA URBANA	2.359,05		37.820,70	40.179,75		34.160,49	6.019,26
01.11500	IMPUESTO VEHICULOS TRACCION MECANICA	3.551,72		3.971,18	7.522,90		4.160,05	3.362,85
01.11600	IMP.INC.VAL.TERREN.DE NATURALEZA URBANA	1.064,56		39.526,01	40.590,57		37.995,07	2.595,50
01.13000	IMPUESTO DE ACTIVIDADES ECONOMICAS	9.432,59		11.283,21	20.715,80		11.283,21	9.432,59
01.21000	OTROS I.INDIRECTOS (I.V.A)			109.459,98	109.459,98		109.459,98	
01.22000	IMPUESTO SOBRE EL ALCOHOL Y BEBIDAS DERIVADAS			1.000,76	1.000,76		1.000,76	
01.22003	Impuesto sobre las labores del tabaco.			6.961,01	6.961,01		6.961,01	
01.22004	Impuesto sobre hidrocarburos.			1.545,36	1.545,36		1.545,36	
01.22006	Impuesto sobre productos intermedios.			41,01	41,01		41,01	
01.29000	IMPUESTOS SOBRE CONST.,INSTAL.Y OBRAS	1.784,19		13.031,66	14.815,85		812,18	14.003,67
01.29001	IMP.CONSTRUCCIONES, INSTALACIONES Y	2.000,69			2.000,69			2.000,69
01.30000	SUMINISTRO DE AGUA	3.635,38		1.638,16	5.273,54		1.638,16	3.635,38
01.30002	SUMINISTRO AGUA (CERRADOS)	265,04			265,04			265,04
01.30100	ALCANTARILLADO	128,81		575,84	704,65		575,84	128,81



**PRESUPUESTO DE INGRESOS. EJERCICIO CORRIENTE
PROCESO DE GESTIÓN**

DEVOLUCIONES DE INGRESOS

EJERCICIO 2020

APLIC. PRESUPUEST.	DESCRIPCIÓN	PENDIENTE DE PAGO A 1 DE ENERO	MODIFICACIONES AL SALDO INICIAL Y ANULACIONES	RECONOCIDAS EN EL EJERCICIO	TOTAL DEVOLUCIONES RECONOCIDAS	PRESCRIPCIONES	PAGADAS EN EL EJERCICIO	PENDIENTE DE PAGO A 31 DE DICIEMBRE
01.30200	RECOGIDA Y TRATAMIENTO DE BASURAS	4.033,79		2.381,23	6.415,02		1.438,75	4.976,27
01.30400	TASA DEPURACION.	301,67		1.048,96	1.350,63		1.048,96	301,67
01.30500	EXTINCION DE INCENDIOS			432,97	432,97		432,97	
01.32301	SERVICIOS URBANISTICOS (TIR Y S.ANTON)	584,59			584,59			584,59
01.32600	GRUA	243,84			243,84			243,84
01.32700	REPLANTEO, DIRECCION Y LIQUIDACION			1.859,51	1.859,51		1.859,51	
01.32902	SERVICIOS ESPECIALES TRANSPORTE Y OTROS	27,56			27,56			27,56
01.33100	ENTRADA VEHICULOS Y RESERVA APARCAMIENTO	180,41		543,74	724,15		543,74	180,41
01.33105	TASAS POR UTILIZACION PRIVATIVA	172,58			172,58			172,58
01.33500	MESAS Y SILLAS	400,01			400,01			400,01
01.33700	OCUPACION SUBSUELO, SUELO Y VUELO	554,48		150,54	705,02		150,54	554,48
01.35000	PARA EJECUCION DE OBRAS	25,48			25,48			25,48
01.35100	CONTRIBUCIONES ESPECIALES.BOMBEROS			4.966,81	4.966,81		4.966,81	
01.38900	REINTEGROS OPERACIONES CORRIENTES	1.129,86			1.129,86			1.129,86
01.39120	MULTAS (TRAFICO)	188,97		11.601,63	11.790,60		11.492,56	298,04
01.39190	INFRACCIONES URBANÍSTICAS	152,01			152,01			152,01



**PRESUPUESTO DE INGRESOS. EJERCICIO CORRIENTE
PROCESO DE GESTIÓN**

DEVOLUCIONES DE INGRESOS

EJERCICIO 2020

APLIC. PRESUPUEST.	DESCRIPCIÓN	PENDIENTE DE PAGO A 1 DE ENERO	MODIFICACIONES AL SALDO INICIAL Y ANULACIONES	RECONOCIDAS EN EL EJERCICIO	TOTAL DEVOLUCIONES RECONOCIDAS	PRESCRIPCIONES	PAGADAS EN EL EJERCICIO	PENDIENTE DE PAGO A 31 DE DICIEMBRE
01.39211	RECARGO DE APREMIO	602,93		1.922,30	2.525,23		1.922,30	602,93
01.39300	INTERESES DE DEMORA	734,45			734,45			734,45
01.39900	MATRICULAS (CURSOS, CONFERENCIAS, EXAMENES..)	245,00		1.000,00	1.245,00		1.000,00	245,00
01.39901	OTROS	28.475,33			28.475,33			28.475,33
01.39905	OTROS (TARJETA DE TRANSPORTE)	24,00			24,00			24,00
01.42010	Fondo Complementario de Financiación.			603.603,74	603.603,74		603.603,74	
01.45003	DE LA ADMON.GRAL.C.AUT.(PLAN CONCERTADO)			127.124,69	127.124,69		127.124,69	
01.45004	DE LA ADMON.GRAL.C.AUT.(AYUDA DOMICILIO)	72.905,30		75.612,32	148.517,62		75.612,32	72.905,30
01.45005	DE LA ADMON.GRAL.C.AUTONOMA(JUVEN	751,27			751,27			751,27
01.45010	DE LA JUNTA COMUNIDADES C.LA MANCHA	78.170,87			78.170,87			78.170,87
01.45012	DE LA ADMON.GRAL.C.AUT.(KANGURAS)	8.834,40			8.834,40			8.834,40
01.45033	DE LA ADMON GRAL C.AUT (CENTRO MUJER)			3.928,92	3.928,92		3.928,92	
01.45050	Tran ctes en cumpl de conv sus con C.A en mat de Em y Desarr			3.333,72	3.333,72		3.333,72	
01.49002	DEL EXTERIOR			8.773,00	8.773,00			8.773,00
01.55000	CONCESIONES ADMINISTRATIVAS	9.065,66			9.065,66			9.065,66
01.55500	APROVECHAMIENTOS ESPECIALES	30.608,50		1.139,19	31.747,69		1.139,19	30.608,50



**PRESUPUESTO DE INGRESOS. EJERCICIO CORRIENTE
PROCESO DE GESTIÓN**

DEVOLUCIONES DE INGRESOS

EJERCICIO 2020

APLIC. PRESUPUEST.	DESCRIPCIÓN	PENDIENTE DE PAGO A 1 DE ENERO	MODIFICACIONES AL SALDO INICIAL Y ANULACIONES	RECONOCIDAS EN EL EJERCICIO	TOTAL DEVOLUCIONES RECONOCIDAS	PRESCRIPCIONES	PAGADAS EN EL EJERCICIO	PENDIENTE DE PAGO A 31 DE DICIEMBRE
01.68004	REINTEGROS PRESUPUESTOS CERRADOS	81,15			81,15			81,15
01.72004	DE LA ADMON GENERAL DEL ESTADO (PLAN MEJORA GESTION	5.040,45			5.040,45			5.040,45
TOTAL		267.756,59		1.077.089,84	1.344.846,43		1.050.043,53	294.802,90



**PRESUPUESTO DE INGRESOS. EJERCICIO CORRIENTE
PROCESO DE GESTIÓN**

COMPROMISOS CONCERTADOS

EJERCICIO 2020

APLICACIÓN PRESUPUESTARIA	DESCRIPCIÓN	COMPROMISOS CONCERTADOS			COMPROMISOS REALIZADOS	COMPROMISOS PENDIENTES DE REALIZAR A 31 DE DICIEMBRE
		INCORPORADOS DE PTOS. CERRADOS	EN EL EJERCICIO	TOTAL		
01.39700	INGRESOS POR	276.249,64		276.249,64		276.249,64
01.42009	APROVECH.URBANISTICOS De la Administración General del Estado.		125.320,12	125.320,12	125.320,12	
01.42102	DE ORGANISMOS	10.325,11		10.325,11		10.325,11
01.45003	AUTONON.ADMINISTR.(INE) DE LA ADMON.GRAL.C.AUT.(PLAN CONCERTADO)		443.589,83	443.589,83	370.361,54	73.228,29
01.45004	DE LA ADMON.GRAL.C.AUT.(AYUDA DOMICILIO)		604.517,52	604.517,52	604.517,52	
01.45005	DE LA	3.287,53		3.287,53		3.287,53
01.45031	ADMON.GRAL.C.AUTONOMA(JUVENTUD) DE LA ADMON.GRAL.C. AUTONOMA (A.INFAN.)	777,06	69.532,05	70.309,11	69.532,05	777,06
01.45050	Tran ctes en cumpl de conv sus con C.A en mat de Em y Desarr		60.832,88	60.832,88		60.832,88
01.45052	DE LA ADMON.GRAL.C.AUTONOMA (F.EMPLEO)	36.060,72		36.060,72		36.060,72
01.45068	DE LA ADMON GRAL C.A (AGENDA 21)	9.015,65		9.015,65		9.015,65
01.45080	Otras subv corrientes de la Admón General de la C.A	60.000,00		60.000,00		60.000,00
01.46100	DE DIPUTACIONES	44.096,89		44.096,89		44.096,89
01.46101	DE DIPUTACION (DESEMPLEADOS Y EXCLUSION SOCIAL)		53.946,14	53.946,14		53.946,14
01.46102	De Diputaciones, Consejos o Cabildos.		5.881,81	5.881,81	5.610,48	271,33
01.46103	DE DIPUTACIONES- (LIMP EXTRA COLEGIOS)		152.784,36	152.784,36	152.784,36	



PRESUPUESTO DE INGRESOS. EJERCICIO CORRIENTE
PROCESO DE GESTIÓN

COMPROMISOS CONCERTADOS

EJERCICIO 2020

APLICACIÓN PRESUPUESTARIA	DESCRIPCIÓN	COMPROMISOS CONCERTADOS			COMPROMISOS REALIZADOS	COMPROMISOS PENDIENTES DE REALIZAR A 31 DE DICIEMBRE
		INCORPORADOS DE PTOS. CERRADOS	EN EL EJERCICIO	TOTAL		
01.46707	De Consorcios.	18.000,00		18.000,00		18.000,00
01.46708	De Consorcios.	2.420,00		2.420,00		2.420,00
01.48000	DE FAMILAS E INSTITUCIONES SIN FINES DE LUCRO	27.000,00		27.000,00		27.000,00
01.48001	DE FAMIL.E INST.SIN FIN LUCR(R.P.ASPADEC	10.000,00		10.000,00		10.000,00
01.48005	DE FAMILIA E INST.SIN FINES LUCRO (LA CAIXA.AYUDAS)	92.500,00		92.500,00		92.500,00
01.49001	DEL EXTERIOR	761,28		761,28		761,28
01.49002	DEL EXTERIOR	11.311,00		11.311,00		11.311,00
01.49003	Del Fondo Social Europeo.	2.380,00		2.380,00		2.380,00
01.55400	APROVECHAMIENTOS AGRICOLAS Y FORESTALES	1.030.314,11	336.400,28	1.366.714,39	282.535,55	1.084.178,84
01.55402	COMPENSACION COMISION PROV. MONTES 15 %	34.779,16	47.603,81	82.382,97	49.859,20	32.523,77
01.75064	DE LA JCCM. (ZONAS CAZA)	60.000,00		60.000,00		60.000,00
01.75066	DE LA JCCM (SUBVENCION ACTUACIONES AHORRO Y EFICIENCIA		924.919,46	924.919,46		924.919,46
01.76100	DE DIPUTACION (PLANES PROVINCIALES)	9.344,48		9.344,48		9.344,48
01.76700	DE CONSORCIOS	2.546,42		2.546,42		2.546,42
01.79100	Del Fondo de Desarrollo Regional (DUSI)	185.698,81	826.446,04	1.012.144,85		1.012.144,85



Excmo. Ayuntamiento de Cuenca

Fecha Obtención 15/09/2021

Pág. 3

**PRESUPUESTO DE INGRESOS. EJERCICIO CORRIENTE
PROCESO DE GESTIÓN**

COMPROMISOS CONCERTADOS

EJERCICIO 2020

APLICACIÓN PRESUPUESTARIA	DESCRIPCIÓN	COMPROMISOS CONCERTADOS			COMPROMISOS REALIZADOS	COMPROMISOS PENDIENTES DE REALIZAR A 31 DE DICIEMBRE
		INCORPORADOS DE PTOS. CERRADOS	EN EL EJERCICIO	TOTAL		
	TOTAL	1.926.867,86	3.651.774,30	5.578.642,16	1.660.520,82	3.918.121,34



EJERCICIOS CERRADOS
OBLIGACIONES DE PRESUPUESTOS CERRADOS

EJERCICIO 2020

Aplic. Presupuestaria	Descripción	Obligaciones pendientes de pago a 1 de Enero	Modificaciones saldo inicial y anulaciones	Total Obligaciones	Prescripciones	Pagos realizados	Obligaciones pendientes de pago a 31 de Diciembre
2004.01.2310.22700	Limpieza y aseo.	780,67		780,67		780,67	
2008.01.2310.22604	JURIDICO-CONTENCIOSOS	3.727,92		3.727,92			3.727,92
2009.01.0111.35200	INTERESES DE DEMORA	11,55		11,55		11,55	
2009.01.1610.20300	MAQUINARIA, INSTALACIONES Y UTILLAJE.	132,38		132,38			132,38
2009.01.2310.21200	EDIFICIOS Y OTRAS CONSTRUCCIONES	240,00		240,00			240,00
2009.01.2412.22606	Reuniones, conferencias y cursos.	128,61		128,61			128,61
2009.01.3300.22609	Actividades culturales y deportivas	1.333,00		1.333,00			1.333,00
2009.01.4320.22602	PUBLICIDAD Y PROPAGANDA.	2.204,00		2.204,00			2.204,00
2009.01.4930.21200	EDIFICIOS Y OTRAS CONSTRUCCIONES	240,00		240,00			240,00
2009.01.9120.22601	ATENCIONES PROTOCOLARIAS Y	241,82		241,82			241,82
2009.01.9120.23120	DE CARGOS ELECTIVOS (MIEMBROS CORPORACION).	500,00		500,00			500,00
2010.01.1330.22706	ESTUDIOS Y TRABAJOS TECNICOS	177,00		177,00			177,00
2010.01.1522.21200	EDIFICIOS Y OTRAS CONSTRUCCIONES.	240,00		240,00			240,00
2010.01.1610.21300	MAQUINARIA, INSTALACIONES Y UTILLAJE.	2.564,99		2.564,99			2.564,99
2010.01.1721.45501	A LA COMISION PROVINCIAL DE MONTES	31.048,95		31.048,95			31.048,95



EJERCICIOS CERRADOS
OBLIGACIONES DE PRESUPUESTOS CERRADOS

EJERCICIO 2020

Aplic. Presupuestaria	Descripción	Obligaciones pendientes de pago a 1 de Enero	Modificaciones saldo inicial y anulaciones	Total Obligaciones	Prescripciones	Pagos realizados	Obligaciones pendientes de pago a 31 de Diciembre
2010.01.3300.22000	ORDINARIO NO INVENTARIABLE	150,00		150,00			150,00
2010.01.4320.22601	ATENCIONES PROTOCOLARIAS Y	457,81		457,81			457,81
2010.01.4320.22602	PUBLICIDAD Y PROPAGANDA.	128,61		128,61			128,61
2010.01.9200.16200	FORMACION Y PERFECCIONAMIENTO DEL	90,00		90,00			90,00
2011.01.1330.21300	MAQUINARIA,INSTALACIONES Y UTILLAJE.	106,20		106,20			106,20
2011.01.1610.21300	MAQUINARIA,INSTALACIONES Y UTILLAJE.	100,50		100,50			100,50
2011.01.1610.21400	MATERIAL DE TRANSPORTE	40,24		40,24		40,24	
2011.01.1721.45501	A LA COMISION PROVINCIAL DE MONTES	1.461,60		1.461,60			1.461,60
2011.01.2210.16001	SEGURIDAD SOCIAL (FUNCIONARIOS)	380,00		380,00			380,00
2011.01.4320.22000	ORDINARIO NO INVENTARIABLE.	350,13		350,13			350,13
2011.01.9200.15000	PRODUCTIVIDAD	220,13		220,13			220,13
2011.01.9200.22602	PUBLICIDAD Y PROPAGANDA.	354,00		354,00			354,00
2011.01.9430.41001	A ORG.AUT. DE LA ENTIDAD- JUAN DE VALDES.	5,90		5,90			5,90
2012.01.0111.35200	INTERESES DE DEMORA	41,45		41,45			41,45
2012.01.1610.22000	ORDINARIO NO INVENTARIABLE.	75,00		75,00			75,00



EJERCICIOS CERRADOS
OBLIGACIONES DE PRESUPUESTOS CERRADOS

EJERCICIO 2020

Aplic. Presupuestaria	Descripción	Obligaciones pendientes de pago a 1 de Enero	Modificaciones saldo inicial y anulaciones	Total Obligaciones	Prescripciones	Pagos realizados	Obligaciones pendientes de pago a 31 de Diciembre
2012.01.3300.22706	ESTUDIOS Y TRABAJOS TECNICOS	2.244,65		2.244,65			2.244,65
2012.01.9200.22604	JURIDICOS.	2.501,48		2.501,48			2.501,48
2013.01.1360.21300	MAQUINARIA,INSTALACIONES Y UTILLAJE.	67,64		67,64			67,64
2013.01.1610.21300	MAQUINARIA,INSTALACIONES Y UTILLAJE.	660,00		660,00			660,00
2013.01.3261.48901	OTRAS TRANSFERENCIAS (COLEGIO UNIVERSITARIO)	15.000,00		15.000,00			15.000,00
2013.01.4320.22706	ESTUDIOS Y TRABAJOS TECNICOS (GRUPO DE	605,00		605,00			605,00
2013.01.9200.22604	JURIDICOS.	1.691,14		1.691,14			1.691,14
2014.01.0110.31014	INTERESES PTMO 24M (NUEVO)	15.848,27		15.848,27			15.848,27
2014.01.0111.35200	INTERESES DE DEMORA	368,12		368,12			368,12
2014.01.2310.48000	ATENCIONES BENEFICAS Y ASIST.	2.000,00		2.000,00			2.000,00
2014.01.3300.22706	ESTUDIOS Y TRABAJOS TECNICOS	1.426,00		1.426,00			1.426,00
2014.01.9200.21300	MAQUINARIA,INSTALACIONES Y UTILLAJE.	148,45		148,45		148,45	
2014.01.9430.41001	A ORG.AUT. DE LA ENTIDAD- JUAN DE VALDES.	5.300,00		5.300,00			5.300,00
2015.01.0111.35200	INTERESES DE DEMORA	28.437,47		28.437,47			28.437,47
2015.01.1320.22000	ORDINARIO NO INVENTARIABLE.	16,00		16,00			16,00



EJERCICIOS CERRADOS
OBLIGACIONES DE PRESUPUESTOS CERRADOS

EJERCICIO 2020

Aplic. Presupuestaria	Descripción	Obligaciones pendientes de pago a 1 de Enero	Modificaciones saldo inicial y anulaciones	Total Obligaciones	Prescripciones	Pagos realizados	Obligaciones pendientes de pago a 31 de Diciembre
2015.01.1330.21300	MAQUINARIA,INSTALACIONES Y UTILLAJE.	11,79		11,79			11,79
2015.01.1360.21300	MAQUINARIA,INSTALACIONES Y UTILLAJE.	98,86		98,86			98,86
2015.01.2313.22706	ESTUDIOS Y TRABAJOS TECNICOS	120,00		120,00			120,00
2015.01.3261.22606	Reuniones, conferencias y cursos.	104,00		104,00			104,00
2015.01.9200.22604	JURIDICOS.	5.340,96		5.340,96			5.340,96
2016.01.0111.35200	INTERESES DE DEMORA	2,00		2,00			2,00
2016.01.2412.22706	Estudios y trabajos técnicos.	200,00		200,00			200,00
2016.01.3300.22609	Actividades culturales y deportivas	242,00		242,00			242,00
2016.01.3300.22706	ESTUDIOS Y TRABAJOS TECNICOS	70,00		70,00			70,00
2017.01.1360.22000	ORDINARIO NO INVENTARIABLE:	221,91		221,91			221,91
2017.01.9120.48900	OTRAS TRANSFERENCIAS (GRUPOS POLITICOS)	35.841,60		35.841,60			35.841,60
2017.01.9430.41000	A ORG. AUT. DE LA ENTIDAD- PPE	30.000,00		30.000,00			30.000,00
2018.01.0111.35200	INTERESES DE DEMORA	723,49		723,49		4,83	718,66
2018.01.1320.22000	ORDINARIO NO INVENTARIABLE.	153,38		153,38		153,38	
2018.01.3270.22606	REUNIONES Y CONFERENCIAS.	240,00		240,00			240,00



EJERCICIOS CERRADOS
OBLIGACIONES DE PRESUPUESTOS CERRADOS

EJERCICIO 2020

Aplic. Presupuestaria	Descripción	Obligaciones pendientes de pago a 1 de Enero	Modificaciones saldo inicial y anulaciones	Total Obligaciones	Prescripciones	Pagos realizados	Obligaciones pendientes de pago a 31 de Diciembre
2018.01.3270.22706	ESTUDIOS Y TRABAJOS TECNICOS	74,42		74,42			74,42
2018.01.3380.22609	FESTEJOS POPULARES.	260,00		260,00		260,00	
2018.01.9120.23000	Dietas de los miembros de los órganos de gobierno	864,00		864,00			864,00
2018.01.9120.48900	OTRAS TRANSFERENCIAS (GRUPOS POLITICOS)	92.448,00		92.448,00			92.448,00
2018.01.9320.22706	Estudios y trabajos técnicos.	689,70		689,70			689,70
2019.01.0111.31001	INTERESES OPERACION TESORERIA	5.463,98		5.463,98		5.463,98	
2019.01.0111.35200	INTERESES DE DEMORA	1,54		1,54		1,54	
2019.01.0111.35900	OTROS GASTOS FINANCIEROS	839,99		839,99		839,99	
2019.01.1320.21300	MAQUINARIA, INSTALACIONES Y UTILLAJE	97,14		97,14		97,14	
2019.01.1320.21400	MATERIAL DE TRANSPORTE.	968,88		968,88		968,88	
2019.01.1320.22000	ORDINARIO NO INVENTARIABLE.	2.099,37		2.099,37		2.099,37	
2019.01.1330.21300	MAQUINARIA,INSTALACIONES Y UTILLAJE.	11.718,08		11.718,08		11.718,08	
2019.01.1330.22708	SERVICIOS RECAUDACION A FAVOR ENTIDAD	32.688,85		32.688,85		32.688,85	
2019.01.1330.60913	APARCAMIENTO ASTRANA MARIN	48.140,40		48.140,40		48.140,40	
2019.01.1360.21300	MAQUINARIA,INSTALACIONES Y UTILLAJE.	445,28		445,28		445,28	



EJERCICIOS CERRADOS
OBLIGACIONES DE PRESUPUESTOS CERRADOS

EJERCICIO 2020

Aplic. Presupuestaria	Descripción	Obligaciones pendientes de pago a 1 de Enero	Modificaciones saldo inicial y anulaciones	Total Obligaciones	Prescripciones	Pagos realizados	Obligaciones pendientes de pago a 31 de Diciembre
2019.01.1360.21400	MATERIAL DE TRANSPORTE.	5.839,41		5.839,41		5.839,41	
2019.01.1360.22000	ORDINARIO NO INVENTARIABLE:	2.742,48		2.742,48		2.742,48	
2019.01.1360.22104	Vestuario.	5.432,17		5.432,17		5.432,17	
2019.01.1360.22700	LIMPIEZA Y ASEO	35,60		35,60		35,60	
2019.01.1510.22706	ESTUDIOS Y TRABAJOS TECNICOS	1.452,00		1.452,00		1.452,00	
2019.01.1520.22706	Estudios y trabajos técnicos.	24.095,00		24.095,00		24.095,00	
2019.01.1522.20900	CANONES	1.404,99		1.404,99		1.404,99	
2019.01.1522.21300	MAQUINARIA;INSTALACIONES Y UTILLAJE:	787,81		787,81		787,81	
2019.01.1522.22100	ENERGIA ELECTRICA.	293,48		293,48		293,48	
2019.01.1522.22103	COMBUSTIBLES Y CARBURANTES	14,52		14,52		14,52	
2019.01.1522.62201	EDIFICIOS Y OTRAS CONSTRUCCIONS	225.060,00		225.060,00		225.060,00	
2019.01.1532.61900	PLANES PROVINCIALES	116.000,00		116.000,00		116.000,00	
2019.01.1600.22706	Estudios y trabajos técnicos(AGUAS DE CUENCA)	7.519,24		7.519,24		7.519,24	
2019.01.1610.22706	Estudios y trabajos técnicos (AGUAS DE CUENCA)	64.024,49		64.024,49		64.024,49	
2019.01.1612.22706	Estudios y trabajos técnicos(AGUAS DE CUENCA)	45.172,91		45.172,91		45.172,91	



EJERCICIOS CERRADOS
OBLIGACIONES DE PRESUPUESTOS CERRADOS

EJERCICIO 2020

Aplic. Presupuestaria	Descripción	Obligaciones pendientes de pago a 1 de Enero	Modificaciones saldo inicial y anulaciones	Total Obligaciones	Prescripciones	Pagos realizados	Obligaciones pendientes de pago a 31 de Diciembre
2019.01.1621.22706	ESTUDIOS Y TRABAJOS TECNICOS (RSU)	1.202,19		1.202,19		1.202,19	
2019.01.1650.21300	MAQUINARIA,INSTALACIONES Y UTILLAJE.	5.025,43		5.025,43		5.025,43	
2019.01.1650.21400	MATERIAL DE TRANSPORTE.	90,75		90,75		90,75	
2019.01.1650.22000	ORDINARIO NO INVENTARIABLE.	271,30		271,30		271,30	
2019.01.1650.22100	ENERGIA ELECTRICA.	106.523,27		106.523,27		106.523,27	
2019.01.1720.22000	Ordinario no inventariable.	15,57		15,57		15,57	
2019.01.1720.22706	ESTUDIOS Y TRABAJOS TECNICOS	300,00		300,00		300,00	
2019.01.2210.16000	SEGURIDAD SOCIAL (LABORALES)	215.660,22		215.660,22		215.660,22	
2019.01.2210.16001	SEGURIDAD SOCIAL (FUNCIONARIOS)	154.200,01		154.200,01		154.200,01	
2019.01.2210.16005	PREVENCION E HIGIENE EN EL TRABAJO	1.750,00		1.750,00		1.750,00	
2019.01.2310.21300	MAQUINARIA INSTALACIONES Y UTILLAJE	154,51		154,51		154,51	
2019.01.2310.22000	ORDINARIO NO INVENTARIABLE	512,65		512,65		512,65	
2019.01.2310.22602	PUBLICIDAD Y PROPAGANDA	1.815,00		1.815,00		1.815,00	
2019.01.2310.22606	REUNIONES Y CONFERENCIAS	469,00		469,00		469,00	
2019.01.2310.22701	SEGURIDAD.	6.231,21		6.231,21		6.231,21	



EJERCICIOS CERRADOS
OBLIGACIONES DE PRESUPUESTOS CERRADOS

EJERCICIO 2020

Aplic. Presupuestaria	Descripción	Obligaciones pendientes de pago a 1 de Enero	Modificaciones saldo inicial y anulaciones	Total Obligaciones	Prescripciones	Pagos realizados	Obligaciones pendientes de pago a 31 de Diciembre
2019.01.2310.22706	ESTUDIOS Y TRABAJOS TECNICOS(S.SOCIALES)	8.161,06		8.161,06		8.161,06	
2019.01.2311.22606	REUNIONES Y CONFERENCIAS	289,23		289,23		289,23	
2019.01.2311.22706	ESTUDIOS Y TRABAJOS TECNICOS	254,10		254,10		254,10	
2019.01.2313.22606	REUNIONES Y CONFERENCIAS	51,77		51,77		51,77	
2019.01.2313.22706	ESTUDIOS Y TRABAJOS TECNICOS	13.373,01		13.373,01		13.373,01	
2019.01.2410.22606	Reuniones, conferencias y cursos.	14.588,06		14.588,06		14.588,06	
2019.01.2412.22706	Estudios y trabajos técnicos.	336,74		336,74		336,74	
2019.01.3230.20300	ARRENDAMIENTO MAQUIN. INSTALAC. Y UTIL.	5.754,89		5.754,89		5.754,89	
2019.01.3230.21200	EDIFICIOS Y OTRAS CONSTRUCCIONES.	840,95		840,95		840,95	
2019.01.3230.21300	MAQUINARIA,INSTALACIONES Y UTILLAJE.	3.998,59		3.998,59		3.998,59	
2019.01.3230.22103	COMBUSTIBLES Y CARBURANTES.	8.714,42		8.714,42		8.714,42	
2019.01.3260.22000	ORDINARIO NO INVENTARIABLE	75,89		75,89		75,89	
2019.01.3260.22103	Combustibles y carburantes.	53,16		53,16		53,16	
2019.01.3260.22609	Actividades culturales y deportivas (ACORDEON Y	2.916,66		2.916,66		2.916,66	
2019.01.3261.22606	Reuniones, conferencias y cursos.	7.623,00		7.623,00		7.623,00	



EJERCICIOS CERRADOS
OBLIGACIONES DE PRESUPUESTOS CERRADOS

EJERCICIO 2020

Aplic. Presupuestaria	Descripción	Obligaciones pendientes de pago a 1 de Enero	Modificaciones saldo inicial y anulaciones	Total Obligaciones	Prescripciones	Pagos realizados	Obligaciones pendientes de pago a 31 de Diciembre
2019.01.3262.62300	MAQUINARIA, INSTALACIONES Y UTILLAJE(megafonia e	1.316,93		1.316,93		1.316,93	
2019.01.3270.22606	REUNIONES Y CONFERENCIAS.	306,80		306,80		306,80	
2019.01.3270.22609	Actividades culturales y deportivas	3.597,29		3.597,29		3.597,29	
2019.01.3300.22000	ORDINARIO NO INVENTARIABLE	62,23		62,23		62,23	
2019.01.3300.22602	PUBLICIDAD Y PROPAGANDA	302,50		302,50		302,50	
2019.01.3300.22609	Actividades culturales y deportivas	4.422,89		4.422,89		4.422,89	
2019.01.3300.22706	ESTUDIOS Y TRABAJOS TECNICOS	96,80		96,80		96,80	
2019.01.3300.48900	OTRAS TRANSFERENCIAS (FESTIVAL CONCA STREET))	1.000,00		1.000,00		1.000,00	
2019.01.3322.22000	ORDINARIO NO INVENTARIABLE.	20,85		20,85		20,85	
2019.01.3380.22609	FESTEJOS POPULARES.	3.660,96		3.660,96		3.585,96	75,00
2019.01.4320.22609	Actividades culturales y deportivas (promocion turistica)	2.890,00		2.890,00		2.890,00	
2019.01.4320.48902	OTRAS TRANSFERENCIAS (MUSEO SEM. SANTA)	15.000,00		15.000,00		15.000,00	
2019.01.4500.22103	Combustibles y carburantes.	206,53		206,53		206,53	
2019.01.4910.22706	ESTUDIOS Y TRABAJOS TECNICOS	615,00		615,00		615,00	
2019.01.4930.21300	MAQUINARIA,INSTALACIONES Y UTILLAJE.	225,30		225,30		225,30	



EJERCICIOS CERRADOS
OBLIGACIONES DE PRESUPUESTOS CERRADOS

EJERCICIO 2020

Aplic. Presupuestaria	Descripción	Obligaciones pendientes de pago a 1 de Enero	Modificaciones saldo inicial y anulaciones	Total Obligaciones	Prescripciones	Pagos realizados	Obligaciones pendientes de pago a 31 de Diciembre
2019.01.9120.22000	ORDINARIO NO INVENTARIABLE.	423,50		423,50		423,50	8,58
2019.01.9120.22602	PUBLICIDAD Y PROPAGANDA.	423,50		423,50		423,50	
2019.01.9120.48900	OTRAS TRANSFERENCIAS (GRUPOS POLITICOS)	7.531,20		7.531,20		7.531,20	
2019.01.9200.21300	MAQUINARIA, INSTALACIONES Y UTILLAJE.	1.007,76		1.007,76		1.007,76	
2019.01.9200.22000	ORDINARIO NO INVENTARIABLE.	849,82		849,82		841,24	
2019.01.9200.22103	COMBUSTIBLES Y CARBURANTES.	1.875,50		1.875,50		1.875,50	
2019.01.9200.22200	Servicios de Telecomunicaciones.	908,23		908,23		908,23	
2019.01.9200.22604	JURIDICOS.	3.025,00		3.025,00		3.025,00	
2019.01.9200.62500	MOBILIARIO	698,01		698,01		698,01	
2019.01.9201.21300	MAQUINARIA, INSTALACIONES Y UTILLAJE	659,29		659,29		659,29	
2019.01.9204.21300	MAQUINARIA, INSTALACIONES Y UTILLAJE.	1.840,00		1.840,00		1.840,00	
2019.01.9204.62600	EQUIPOS PARA PROCESOS DE INFORMACION	254,10		254,10		254,10	
2019.01.9240.22609	FESTEJOS POPULARES	1.200,00		1.200,00		1.200,00	
2019.01.9310.22000	ORDINARIO NO INVENTARIABLE.	67,78		67,78		67,78	
2019.01.9310.22001	PRENSA, REVISTAS, LIBROS Y OTRAS PUBLICAC.	83,98		83,98		83,98	



EJERCICIOS CERRADOS
OBLIGACIONES DE PRESUPUESTOS CERRADOS

EJERCICIO 2020

Aplic. Presupuestaria	Descripción	Obligaciones pendientes de pago a 1 de Enero	Modificaciones saldo inicial y anulaciones	Total Obligaciones	Prescripciones	Pagos realizados	Obligaciones pendientes de pago a 31 de Diciembre
2019.01.9320.15000	PRODUCTIVIDAD	1.818,16		1.818,16		1.818,16	
2019.01.9320.22706	Estudios y trabajos técnicos.	4.325,65		4.325,65		4.325,65	
2019.01.9320.22708	Servicios de recaudación a favor de la entidad.	712,00		712,00		712,00	
2019.01.9340.22000	ORDINARIO NO INVENTARIABLE.	11,43		11,43		11,43	
		1.516.582,03		1.516.582,03		1.226.344,78	290.237,25



PRESUPUESTO DE INGRESOS
DERECHOS A COBRAR DE PRESUPUESTOS CERRADOS

Fecha Obtención 15/09/2021

Pág. 1

DERECHOS PENDIENTES DE COBRO TOTALES

EJERCICIO 2020

APLICACIÓN PRESUPUESTARIA	DESCRIPCIÓN	DERECHOS PENDIENTES DE COBRO A 1 DE ENERO	MODIFICACIONES SALDO INICIAL	DERECHOS ANULADOS	DERECHOS CANCELADOS	RECAUDACIÓN	DERECHOS PENDIENTE DE COBRO A 31 DE DICIEMBRE
1989.01.55400	APROVECHAMIENTOS AGRICOLAS Y FORESTALES	34.112,68					34.112,68
1990.01.30300	TRATAMIENTO DE RESIDUOS SOLIDOS	171,60					171,60
1990.01.55400	APROVECHAMIENTOS AGRICOLAS Y FORESTALES	21.093,05					21.093,05
1991.01.11300	DE NATURALEZA URBANA	1.105,57				57,61	1.047,96
1991.01.11500	IMPUESTO VEHICULOS TRACCION MECANICA	133,42					133,42
1992.01.11500	IMPUESTO VEHICULOS TRACCION MECANICA	24,34					24,34
1992.01.30500	EXTINCION DE INCENDIOS	11,40					11,40
1992.01.33100	ENTRADA VEHICULOS Y RESERVA APARCAMIENTO	39,07					39,07
1993.01.11500	IMPUESTO VEHICULOS TRACCION MECANICA	58,67					58,67
1993.01.29000	IMPUESTOS SOBRE CONST.,INSTAL.Y OBRAS	63,32				63,32	
1994.01.11500	IMPUESTO VEHICULOS TRACCION MECANICA	72,70				13,88	58,82
1994.01.13000	IMPUESTO DE ACTIVIDADES ECONOMICAS	228,14					228,14
1994.01.30100	ALCANTARILLADO	106,69					106,69
1994.01.30200	RECOGIDA Y TRATAMIENTO DE RESIDUOS SOLIDOS	24,02				24,02	
1995.01.11500	IMPUESTO VEHICULOS TRACCION MECANICA	133,74				13,88	119,86
1995.01.11600	IMP.INC.VAL.TERREN.DE NATURALEZA URBANA	41,71					41,71



PRESUPUESTO DE INGRESOS
DERECHOS A COBRAR DE PRESUPUESTOS CERRADOS

Fecha Obtención 15/09/2021

Pág. 2

DERECHOS PENDIENTES DE COBRO TOTALES

EJERCICIO 2020

APLICACIÓN PRESUPUESTARIA	DESCRIPCIÓN	DERECHOS PENDIENTES DE COBRO A 1 DE ENERO	MODIFICACIONES SALDO INICIAL	DERECHOS ANULADOS	DERECHOS CANCELADOS	RECAUDACIÓN	DERECHOS PENDIENTE DE COBRO A 31 DE DICIEMBRE
1995.01.13000	IMPUESTO DE ACTIVIDADES ECONOMICAS	311,61					311,61
1995.01.30100	ALCANTARILLADO	126,50					126,50
1995.01.30200	RECOGIDA Y TRATAMIENTO DE RESIDUOS SOLIDOS	212,11				61,79	150,32
1995.01.31000	SUMINISTRO DE AGUA	2.590,75					2.590,75
1996.01.11500	IMPUESTO VEHICULOS TRACCION MECANICA	127,03			56,23	13,88	56,92
1996.01.13000	IMPUESTO DE ACTIVIDADES ECONOMICAS	396,67					396,67
1996.01.30200	RECOGIDA Y TRATAMIENTO DE RESIDUOS SOLIDOS	97,19					97,19
1996.01.31000	SUMINISTRO DE AGUA	13.951,37					13.951,37
1997.01.11300	DE NATURALEZA URBANA	9.742,11			210,92		9.531,19
1997.01.11500	IMPUESTO VEHICULOS TRACCION MECANICA	197,03			79,14	27,84	90,05
1997.01.13000	IMPUESTO DE ACTIVIDADES ECONOMICAS	313,90					313,90
1997.01.30200	RECOGIDA Y TRATAMIENTO DE RESIDUOS SOLIDOS	156,12					156,12
1997.01.31000	SUMINISTRO DE AGUA	20.888,64					20.888,64
1998.01.11300	DE NATURALEZA URBANA	753,86			171,11		582,75
1998.01.11500	IMPUESTO VEHICULOS TRACCION MECANICA	235,88			37,49	13,88	184,51
1998.01.13000	IMPUESTO DE ACTIVIDADES ECONOMICAS	1.087,10					1.087,10
1998.01.30200	RECOGIDA Y TRATAMIENTO DE RESIDUOS SOLIDOS	138,43					138,43



PRESUPUESTO DE INGRESOS
DERECHOS A COBRAR DE PRESUPUESTOS CERRADOS

Fecha Obtención 15/09/2021

Pág. 3

DERECHOS PENDIENTES DE COBRO TOTALES

EJERCICIO 2020

APLICACIÓN PRESUPUESTARIA	DESCRIPCIÓN	DERECHOS PENDIENTES DE COBRO A 1 DE ENERO	MODIFICACIONES SALDO INICIAL	DERECHOS ANULADOS	DERECHOS CANCELADOS	RECAUDACIÓN	DERECHOS PENDIENTE DE COBRO A 31 DE DICIEMBRE
1998.01.30500	EXTINCION DE INCENDIOS	107,28					107,28
1998.01.31000	SUMINISTRO DE AGUA	13.463,71					13.463,71
1999.01.11500	IMPUESTO VEHICULOS TRACCION MECANICA	961,83			145,88	13,88	802,07
1999.01.13000	IMPUESTO DE ACTIVIDADES ECONOMICAS	427,27					427,27
1999.01.30000	SUMINISTRO DE AGUA	11.073,04					11.073,04
1999.01.30100	ALCANTARILLADO	6.182,08					6.182,08
1999.01.30400	TASA DEPURACION.	13.026,19					13.026,19
1999.01.31000	SUMINISTRO DE AGUA	3.783,09					3.783,09
1999.01.55400	APROVECHAMIENTOS AGRICOLAS Y FORESTALES	51.098,21					51.098,21
2000.01.11300	DE NATURALEZA URBANA	12.401,89			189,82		12.212,07
2000.01.11500	IMPUESTO VEHICULOS TRACCION MECANICA	795,15			84,70	13,88	696,57
2000.01.11600	IMP.INC.VAL.TERRENOS DE NATURALEZA URBANA	650,33					650,33
2000.01.13000	IMPUESTO DE ACTIVIDADES ECONOMICAS	1.772,64					1.772,64
2000.01.30000	SUMINISTRO DE AGUA	10.655,47					10.655,47
2000.01.30100	ALCANTARILLADO	2.766,27				100,92	2.665,35
2000.01.30200	RECOGIDA Y TRATAMIENTO DE RESIDUOS SOLIDOS	443,28					443,28
2000.01.30400	TASA DEPURACION.	4.774,26					4.774,26
2001.01.11200	DE NATURALEZA RUSTICA	169,82					169,82
2001.01.11300	DE NATURALEZA URBANA	9.403,27			221,05		9.182,22



PRESUPUESTO DE INGRESOS
DERECHOS A COBRAR DE PRESUPUESTOS CERRADOS

Fecha Obtención 15/09/2021

Pág. 4

DERECHOS PENDIENTES DE COBRO TOTALES

EJERCICIO 2020

APLICACIÓN PRESUPUESTARIA	DESCRIPCIÓN	DERECHOS PENDIENTES DE COBRO A 1 DE ENERO	MODIFICACIONES SALDO INICIAL	DERECHOS ANULADOS	DERECHOS CANCELADOS	RECAUDACIÓN	DERECHOS PENDIENTE DE COBRO A 31 DE DICIEMBRE
2001.01.11500	IMPUESTO VEHICULOS TRACCION MECANICA	593,83			116,57	18,93	458,33
2001.01.11600	IMP.INC.VAL.TERRENOS DE NATURALEZA URBANA	1.129,52					1.129,52
2001.01.13000	IMPUESTO DE ACTIVIDADES ECONOMICAS	1.169,97					1.169,97
2001.01.29000	IMPUESTO DE CONSTRUCCIONES, INSTALACIONES Y OBRAS	9.928,72				48,00	9.880,72
2001.01.30000	SUMINISTRO DE AGUA	18.580,75					18.580,75
2001.01.30200	RECOGIDA Y TRATAMIENTO DE RESIDUOS SOLIDOS	628,28					628,28
2001.01.30500	EXTINCION DE INCENDIOS	16.818,75			164,88		16.653,87
2001.01.33100	ENTRADA VEHICULOS Y RESERVA APARCAMIENTO	38,68					38,68
2001.01.33700	OCUPACION SUBSUELO, SUELO Y VUELO	1.734,89					1.734,89
2002.01.11200	DE NATURALEZA RUSTICA	173,21					173,21
2002.01.11300	DE NATURALEZA URBANA	5.757,59			222,04		5.535,55
2002.01.11500	IMPUESTO VEHICULOS TRACCION MECANICA	457,68			115,50	51,12	291,06
2002.01.13000	IMPUESTO DE ACTIVIDADES ECONOMICAS	2.269,54			221,19		2.048,35
2002.01.30200	RECOGIDA Y TRATAMIENTO DE RESIDUOS SOLIDOS	491,73					491,73
2002.01.30400	TASA DEPURACION.	12.050,83				152,22	11.898,61
2002.01.33100	ENTRADA VEHICULOS Y RESERVA APARCAMIENTO	66,05					66,05
2002.01.33500	MESAS Y SILLAS	519,03					519,03



PRESUPUESTO DE INGRESOS
DERECHOS A COBRAR DE PRESUPUESTOS CERRADOS

Fecha Obtención 15/09/2021

Pág. 5

DERECHOS PENDIENTES DE COBRO TOTALES

EJERCICIO 2020

APLICACIÓN PRESUPUESTARIA	DESCRIPCIÓN	DERECHOS PENDIENTES DE COBRO A 1 DE ENERO	MODIFICACIONES SALDO INICIAL	DERECHOS ANULADOS	DERECHOS CANCELADOS	RECAUDACIÓN	DERECHOS PENDIENTE DE COBRO A 31 DE DICIEMBRE
2002.01.45520	DE LA ADMN.GRAL.C.AUTON.(PL AN CHOQUE DESEMPLEO)	10.201,99					10.201,99
2002.01.83001	ANTICIPOS PAGAS PERSONAL (LABORALES)	651,39					651,39
2003.01.11200	DE NATURALEZA RUSTICA	176,67					176,67
2003.01.11500	IMPUESTO VEHICULOS TRACCION MECANICA	1.131,92			13,26	303,88	814,78
2003.01.13000	IMPUESTO DE ACTIVIDADES ECONOMICAS	4.718,39				542,64	4.175,75
2003.01.30000	SUMINISTRO DE AGUA	28.400,63				422,43	27.978,20
2003.01.30200	RECOGIDA Y TRATAMIENTO DE RESIDUOS SOLIDOS	682,59			155,89		526,70
2003.01.30500	EXTINCION DE INCENDIOS	148,07			137,20		10,87
2003.01.33500	MESAS Y SILLAS	437,99					437,99
2003.01.83001	ANTICIPOS PAGAS PERSONAL (LABORALES)	6,07					6,07
2004.01.11200	DE NATURALEZA RUSTICA	180,20					180,20
2004.01.11300	DE NATURALEZA URBANA	7.723,75			558,86		7.164,89
2004.01.11500	IMPUESTO VEHICULOS TRACCION MECANICA	4.541,29			127,69	405,01	4.008,59
2004.01.11600	IMP.INC.VAL.TERRENOS DE NATURALEZA URBANA	407,25			126,21		281,04
2004.01.13000	IMPUESTO DE ACTIVIDADES ECONOMICAS	2.331,31					2.331,31
2004.01.30100	ALCANTARILLADO	11.029,24			12,00	40,98	10.976,26
2004.01.30200	RECOGIDA Y TRATAMIENTO DE RESIDUOS SOLIDOS	928,72			221,82	52,38	654,52



PRESUPUESTO DE INGRESOS
DERECHOS A COBRAR DE PRESUPUESTOS CERRADOS

Fecha Obtención 15/09/2021

Pág. 6

DERECHOS PENDIENTES DE COBRO TOTALES

EJERCICIO 2020

APLICACIÓN PRESUPUESTARIA	DESCRIPCIÓN	DERECHOS PENDIENTES DE COBRO A 1 DE ENERO	MODIFICACIONES SALDO INICIAL	DERECHOS ANULADOS	DERECHOS CANCELADOS	RECAUDACIÓN	DERECHOS PENDIENTE DE COBRO A 31 DE DICIEMBRE
2004.01.30400	TASA DEPURACION.	4.377,58			84,45	161,92	4.131,21
2004.01.30500	EXTINCION DE INCENDIOS	137,20					137,20
2004.01.33100	ENTRADA VEHICULOS Y RESERVA APARCAMIENTO	61,82					61,82
2004.01.33500	MESAS Y SILLAS	451,15			412,90		38,25
2004.01.39906	OTROS. DERIVACION DE RESPONSABILIDAD	11.251,34					11.251,34
2004.01.55000	CONCESIONES ADMINISTRATIVAS	601,01					601,01
2005.01.11200	DE NATURALEZA RUSTICA	186,43					186,43
2005.01.11300	DE NATURALEZA URBANA	10.389,12			722,64	82,48	9.584,00
2005.01.11500	IMPUESTO VEHICULOS TRACCION MECANICA	3.457,95			121,17	349,22	2.987,56
2005.01.11600	IMP.INC.VAL.TERREN.DE NATURALEZA URBANA	1.166,87					1.166,87
2005.01.13000	IMPUESTO DE ACTIVIDADES ECONOMICAS	1.033,55					1.033,55
2005.01.30100	ALCANTARILLADO	843,45			50,54	22,53	770,38
2005.01.30200	RECOGIDA Y TRATAMIENTO DE RESIDUOS SOLIDOS	1.464,04			661,54	42,98	759,52
2005.01.30300	TRATAMIENTO DE RESIDUOS SOLIDOS	1.002,36					1.002,36
2005.01.30400	TASA DEPURACION.	23.802,64			283,16	63,22	23.456,26
2005.01.33100	ENTRADA VEHICULOS Y RESERVA APARCAMIENTO	221,79					221,79
2005.01.33500	MESAS Y SILLAS	819,00			480,01		338,99
2005.01.39906	OTROS. DERIVACION DE RESPONSABILIDAD	3.451,97					3.451,97



PRESUPUESTO DE INGRESOS
DERECHOS A COBRAR DE PRESUPUESTOS CERRADOS

Fecha Obtención 15/09/2021

Pág. 7

DERECHOS PENDIENTES DE COBRO TOTALES

EJERCICIO 2020

APLICACIÓN PRESUPUESTARIA	DESCRIPCIÓN	DERECHOS PENDIENTES DE COBRO A 1 DE ENERO	MODIFICACIONES SALDO INICIAL	DERECHOS ANULADOS	DERECHOS CANCELADOS	RECAUDACIÓN	DERECHOS PENDIENTE DE COBRO A 31 DE DICIEMBRE
2006.01.11200	DE NATURALEZA RUSTICA	169,03					169,03
2006.01.11300	DE NATURALEZA URBANA	4.322,70			520,43	111,57	3.690,70
2006.01.11500	IMPUESTO VEHICULOS TRACCION MECANICA	4.562,97			378,65	493,06	3.691,26
2006.01.11600	IMP.INC.VAL.TERRENOS DE NATURALEZA URBANA	648,35					648,35
2006.01.13000	IMPUESTO DE ACTIVIDADES ECONOMICAS	1.762,77					1.762,77
2006.01.30000	SUMINISTRO DE AGUA	3.838,74			169,41		3.669,33
2006.01.30100	ALCANTARILLADO	3.646,34			175,25	38,05	3.433,04
2006.01.30200	RECOGIDA Y TRATAMIENTO DE RESIDUOS SOLIDOS	258,28			251,92		6,36
2006.01.30300	TRATAMIENTO DE RESIDUOS SOLIDOS	2.005,99				86,28	1.919,71
2006.01.30400	TASA DEPURACION.	9.699,81			89,61	1.235,22	8.374,98
2006.01.33500	MESAS Y SILLAS	75,86					75,86
2006.01.33700	OCUPACION SUBSUELO, SUELO Y VUELO	263,02			263,02		
2006.01.39906	OTROS. DERIVACION DE RESPONSABILIDAD	1.700,79					1.700,79
2006.01.68004	REINTEGROS PRESUPUESTOS CERRADOS	174,98					174,98
2007.01.11200	DE NATURALEZA RUSTICA	3,73				3,73	
2007.01.11300	DE NATURALEZA URBANA	4.380,29			1.677,30	100,64	2.602,35
2007.01.11600	IMP.INC.VAL.TERRENOS DE NATURALEZA URBANA	3.139,98				40,62	3.099,36



PRESUPUESTO DE INGRESOS
DERECHOS A COBRAR DE PRESUPUESTOS CERRADOS

Fecha Obtención 15/09/2021

Pág. 8

DERECHOS PENDIENTES DE COBRO TOTALES

EJERCICIO 2020

APLICACIÓN PRESUPUESTARIA	DESCRIPCIÓN	DERECHOS PENDIENTES DE COBRO A 1 DE ENERO	MODIFICACIONES SALDO INICIAL	DERECHOS ANULADOS	DERECHOS CANCELADOS	RECAUDACIÓN	DERECHOS PENDIENTE DE COBRO A 31 DE DICIEMBRE
2007.01.30000	SUMINISTRO DE AGUA	269,40			156,55	99,77	13,08
2007.01.30200	RECOGIDA Y TRATAMIENTO DE RESIDUOS SOLIDOS	1.157,68			330,09	176,99	650,60
2007.01.30300	TRATAMIENTO DE RESIDUOS SOLIDOS	2.978,62				44,79	2.933,83
2007.01.30400	TASA DEPURACION.	669,95				662,58	7,37
2007.01.30500	EXTINCION DE INCENDIOS	1.077,25					1.077,25
2007.01.33100	ENTRADA VEHICULOS Y RESERVA APARCAMIENTO	349,47					349,47
2007.01.33700	OCUPACION SUBSUELO, SUELO Y VUELO	1.832,63				510,78	1.321,85
2007.01.39190	MULTAS	63.532,74				48,04	63.484,70
2007.01.39906	DERIVACION DE RESPONSABILIDAD	4.865,67				285,26	4.580,41
2007.01.42000	PARTICIPACION EN LOS TRIBUTOS DEL ESTADO	120,00					120,00
2007.01.55402	APROVECHAMIENTOS AGRICOLAS Y FOREST 15 POR CIENTO SERV FORES	20.407,98				20.407,98	
2007.01.68003	OBRAS A CARGO DE PARTICULARES EJEC.SUBSIDIARIAS	36.056,61					36.056,61
2008.01.11200	IBI RUSTICA	441,57			200,75	4,01	236,81
2008.01.11300	DE NATURALEZA URBANA	67.013,56			4.583,11	832,61	61.597,84
2008.01.11500	IMPUESTO VEHICULOS TRACCION MECANICA	117.292,94			4.983,65	2.409,73	109.899,56
2008.01.13000	IMPUESTO DE ACTIVIDADES ECONOMICAS	25.998,97					25.998,97



PRESUPUESTO DE INGRESOS
DERECHOS A COBRAR DE PRESUPUESTOS CERRADOS

Fecha Obtención 15/09/2021

Pág. 9

DERECHOS PENDIENTES DE COBRO TOTALES

EJERCICIO 2020

APLICACIÓN PRESUPUESTARIA	DESCRIPCIÓN	DERECHOS PENDIENTES DE COBRO A 1 DE ENERO	MODIFICACIONES SALDO INICIAL	DERECHOS ANULADOS	DERECHOS CANCELADOS	RECAUDACIÓN	DERECHOS PENDIENTE DE COBRO A 31 DE DICIEMBRE
2008.01.30100	ALCANTARILLADO	6.318,08			219,34	721,70	5.377,04
2008.01.30200	RECOGIDA Y TRATAMIENTO DE RESIDUOS SOLIDOS	27.649,28			1.991,46	613,43	25.044,39
2008.01.30300	TRATAMIENTO DE RESIDUOS SOLIDOS	19.797,36				194,16	19.603,20
2008.01.30500	EXTINCION DE INCENDIOS	1.838,53			88,75		1.749,78
2008.01.33100	ENTRADA VEHICULOS Y RESERVA APARCAMIENTO	1.461,62				188,82	1.272,80
2008.01.33105	PUESTOS Y BARRACAS	193,20					193,20
2008.01.33500	MESAS Y SILLAS	8.859,86				2.087,03	6.772,83
2008.01.33700	OCUPACION SUBSUELO, SUELO Y VUELO	10.199,38			302,64		9.896,74
2008.01.39190	MULTAS	217.676,23				71,37	217.604,86
2008.01.39700	INGRESOS POR APROVECH.URBANISTICOS	1.504.683,18					1.504.683,18
2008.01.39901	OTROS	4.404,41					4.404,41
2008.01.39906	OTROS.DERIVACION DE RESPONSABILIDADES	7.123,14					7.123,14
2008.01.55000	CONCESIONES ADMINISTRATIVAS	11.484,60					11.484,60
2008.01.55400	APROVECHAMIENTOS AGRICOLAS Y FORESTALES	729.221,35				77.181,19	652.040,16
2008.01.55500	APROVECHAMIENTOS ESPECIALES	108,16					108,16
2009.01.11200	DE NATURALEZA RUSTICA	106,87					106,87
2009.01.11300	DE NATURALEZA URBANA	39.408,66			1.614,31	479,78	37.314,57
2009.01.11500	IMPUESTO VEHICULOS TRACCION MECANICA	90.387,94			2.024,36	1.820,63	86.542,95



PRESUPUESTO DE INGRESOS
DERECHOS A COBRAR DE PRESUPUESTOS CERRADOS

Fecha Obtención 15/09/2021

Pág. 10

DERECHOS PENDIENTES DE COBRO TOTALES

EJERCICIO 2020

APLICACIÓN PRESUPUESTARIA	DESCRIPCIÓN	DERECHOS PENDIENTES DE COBRO A 1 DE ENERO	MODIFICACIONES SALDO INICIAL	DERECHOS ANULADOS	DERECHOS CANCELADOS	RECAUDACIÓN	DERECHOS PENDIENTE DE COBRO A 31 DE DICIEMBRE
2009.01.11600	IMP.INC.VAL.TERRENOS DE NATURALEZA URBANA	7.994,27			4.588,03	1.794,13	1.612,11
2009.01.13000	IMPUESTO DE ACTIVIDADES ECONOMICAS	39.912,54			1.865,40		38.047,14
2009.01.29000	IMPUESTOS SOBRE CONST.,INSTAL.Y OBRAS	48.922,08			256,00	143,88	48.522,20
2009.01.29100	GASTOS SUNTUARIOS	835,70					835,70
2009.01.30100	ALCANTARILLADO	160.397,10			917,59	1.654,64	157.824,87
2009.01.30200	RECOGIDA Y TRATAMIENTO DE RESIDUOS SOLIDOS	39.062,71			942,84	602,77	37.517,10
2009.01.30500	EXTINCION DE INCENDIOS	1.239,52				93,69	1.145,83
2009.01.32300	SERVICIOS URBANISTICOS	1.964,49					1.964,49
2009.01.33100	ENTRADA VEHICULOS Y RESERVA APARCAMIENTO	2.037,64				230,01	1.807,63
2009.01.33105	PUESTOS Y BARRACAS	6.321,15				89,69	6.231,46
2009.01.33500	MESAS Y SILLAS	10.922,54					10.922,54
2009.01.33700	OCUPACION SUBSUELO, SUELO Y VUELO	11.214,47				52,66	11.161,81
2009.01.39190	MULTAS	268.066,63			332,30		267.734,33
2009.01.39700	INGRESOS POR APROVECH.URBANISTICOS	671.001,81					671.001,81
2009.01.39901	OTROS	812,00					812,00
2009.01.54100	PRODUCTO DEL ARRENDAM.DE FINCAS URBANAS	27.820,91					27.820,91
2009.01.55000	CONCESIONES ADMINISTRATIVAS	16.757,50					16.757,50



PRESUPUESTO DE INGRESOS
DERECHOS A COBRAR DE PRESUPUESTOS CERRADOS

Fecha Obtención 15/09/2021

Pág. 11

DERECHOS PENDIENTES DE COBRO TOTALES

EJERCICIO 2020

APLICACIÓN PRESUPUESTARIA	DESCRIPCIÓN	DERECHOS PENDIENTES DE COBRO A 1 DE ENERO	MODIFICACIONES SALDO INICIAL	DERECHOS ANULADOS	DERECHOS CANCELADOS	RECAUDACIÓN	DERECHOS PENDIENTE DE COBRO A 31 DE DICIEMBRE
2009.01.55500	APROVECHAMIENTOS ESPECIALES	58.444,70					58.444,70
2009.01.68003	OBRAS A CARGO DE PARTICULARES EJEC.SUBSIDIARIAS	3.501,78					3.501,78
2009.01.83000	ANTICIPOS PAGAS PERSONAL(FUNCIONARIOS)	266,66					266,66
2009.01.83001	ANTICIPOS PAGAS PERSONAL (LABORALES)	100,00					100,00
2010.01.11200	DE NATURALEZA RUSTICA	77,49					77,49
2010.01.11300	DE NATURALEZA URBANA	115.118,63			1.067,49	807,76	113.243,38
2010.01.11500	IMPUESTO VEHICULOS TRACCION MECANICA	119.374,07			2.122,69	2.965,86	114.285,52
2010.01.11600	IMP.INC.VAL.TERREN.DE NATURALEZA URBANA	148.473,86				589,40	147.884,46
2010.01.11601	INSP.IMP.INC.VAL.TERRENO S DE NATURALEZA URBANA	72.518,53					72.518,53
2010.01.13000	IMPUESTO DE ACTIVIDADES ECONOMICAS	31.079,71			1.217,20		29.862,51
2010.01.29000	IMPUESTOS SOBRE CONST.,INSTAL.Y OBRAS	18.924,37					18.924,37
2010.01.30000	SUMINISTRO DE AGUA	314.204,21			2.899,53	1.058,84	310.245,84
2010.01.30300	TRATAMIENTO DE RESIDUOS SOLIDOS	109.824,49				1.274,61	108.549,88
2010.01.30500	EXTINCION DE INCENDIOS	2.707,74				47,36	2.660,38
2010.01.32300	SERVICIOS URBANISTICOS	5.260,12					5.260,12
2010.01.33100	ENTRADA VEHICULOS Y RESERVA APARCAMIENTO	3.246,82				198,08	3.048,74
2010.01.33105	PUESTOS Y BARRACAS	5.073,55				187,14	4.886,41



PRESUPUESTO DE INGRESOS
DERECHOS A COBRAR DE PRESUPUESTOS CERRADOS

Fecha Obtención 15/09/2021

Pág. 12

DERECHOS PENDIENTES DE COBRO TOTALES

EJERCICIO 2020

APLICACIÓN PRESUPUESTARIA	DESCRIPCIÓN	DERECHOS PENDIENTES DE COBRO A 1 DE ENERO	MODIFICACIONES SALDO INICIAL	DERECHOS ANULADOS	DERECHOS CANCELADOS	RECAUDACIÓN	DERECHOS PENDIENTE DE COBRO A 31 DE DICIEMBRE
2010.01.33500	MESAS Y SILLAS	14.107,73				195,25	13.912,48
2010.01.33700	OCUPACION SUBSUELO, SUELO Y VUELO	925,49			666,92		258,57
2010.01.39190	MULTAS	387.431,81			80,00	5.115,88	382.235,93
2010.01.39901	OTROS	2.992,00					2.992,00
2010.01.55000	CONCESIONES ADMINISTRATIVAS	8.280,29					8.280,29
2010.01.55500	APROVECHAMIENTOS ESPECIALES	43.881,21					43.881,21
2010.01.83001	ANTICIPOS PAGAS PERSONAL (LABORALES)	1.800,00					1.800,00
2011.01.11200	DE NATURALEZA RUSTICA	117,77					117,77
2011.01.11300	DE NATURALEZA URBANA	65.127,85			4.154,57	942,33	60.030,95
2011.01.11500	IMPUESTO VEHICULOS TRACCION MECANICA	146.164,77			4.613,56	3.565,13	137.986,08
2011.01.11600	IMP.INC.VAL.TERRENOS DE NATURALEZA URBANA	11.791,84				4.868,03	6.923,81
2011.01.11601	INSP.IMP.INC.VAL.TERRENO S DE NATURALEZA URBANA	47.230,90					47.230,90
2011.01.13000	IMPUESTO DE ACTIVIDADES ECONOMICAS	53.159,59			2.724,37		50.435,22
2011.01.29000	IMPUESTOS SOBRE CONST.,INSTAL.Y OBRAS	53,33			14,40		38,93
2011.01.30000	SUMINISTRO DE AGUA	50.834,64			1.395,75	3.445,85	45.993,04
2011.01.30200	RECOGIDA Y TRATAMIENTO DE RESIDUOS SOLIDOS	82.480,34			1.851,37	1.347,41	79.281,56
2011.01.30500	EXTINCION DE INCENDIOS	2.547,66			38,15	11,33	2.498,18
2011.01.32300	SERVICIOS URBANISTICOS	1.862,99					1.862,99



PRESUPUESTO DE INGRESOS
DERECHOS A COBRAR DE PRESUPUESTOS CERRADOS

Fecha Obtención 15/09/2021

Pág. 13

DERECHOS PENDIENTES DE COBRO TOTALES

EJERCICIO 2020

APLICACIÓN PRESUPUESTARIA	DESCRIPCIÓN	DERECHOS PENDIENTES DE COBRO A 1 DE ENERO	MODIFICACIONES SALDO INICIAL	DERECHOS ANULADOS	DERECHOS CANCELADOS	RECAUDACIÓN	DERECHOS PENDIENTE DE COBRO A 31 DE DICIEMBRE
2011.01.33100	ENTRADA VEHICULOS Y RESERVA APARCAMIENTO	4.236,37				137,63	4.098,74
2011.01.33105	PUESTOS Y BARRACAS	7.826,64				252,77	7.573,87
2011.01.33500	MESAS Y SILLAS	22.982,05				146,86	22.835,19
2011.01.33700	OCUPACION SUBSUELO, SUELO Y VUELO	259.487,94			10.061,35	91,06	249.335,53
2011.01.38900	REINTEGROS PRESUPUESTOS CERRADOS		3.097,32			3.097,32	
2011.01.39901	OTROS	8.374,98				62,36	8.312,62
2011.01.54100	PRODUCTO DEL ARRENDAM.DE FINCAS URBANAS	2.662,17					2.662,17
2011.01.55400	APROVECHAMIENTOS AGRICOLAS Y FORESTALES	775.654,75					775.654,75
2011.01.55402	COMPENSACION COMISION PROV. MONTES 15 POR CIENTO	28.143,30					28.143,30
2011.01.55500	APROVECHAMIENTOS ESPECIALES	133.807,02					133.807,02
2011.01.83001	ANTICIPOS PAGAS PERSONAL (LABORALES)	1.000,03					1.000,03
2012.01.11200	DE NATURALEZA RUSTICA	164,24					164,24
2012.01.11300	DE NATURALEZA URBANA	127.198,68			5.398,58	3.061,01	118.739,09
2012.01.11500	IMPUESTO VEHICULOS TRACCION MECANICA	200.028,84			5.884,12	5.403,94	188.740,78
2012.01.11600	IMP.INC.VAL.TERREN.DE NATURALEZA URBANA	28.021,58			2.566,47		25.455,11
2012.01.11601	INSP.IMP.INC.VAL.TERRENO S DE NATURALEZA URBANA	64.880,71				1.274,59	63.606,12



PRESUPUESTO DE INGRESOS
DERECHOS A COBRAR DE PRESUPUESTOS CERRADOS

Fecha Obtención 15/09/2021

Pág. 14

DERECHOS PENDIENTES DE COBRO TOTALES

EJERCICIO 2020

APLICACIÓN PRESUPUESTARIA	DESCRIPCIÓN	DERECHOS PENDIENTES DE COBRO A 1 DE ENERO	MODIFICACIONES SALDO INICIAL	DERECHOS ANULADOS	DERECHOS CANCELADOS	RECAUDACIÓN	DERECHOS PENDIENTE DE COBRO A 31 DE DICIEMBRE
2012.01.13000	IMPUESTO DE ACTIVIDADES ECONOMICAS	98.514,43			11.000,36		87.514,07
2012.01.29000	IMPUESTOS SOBRE CONST.,INSTAL.Y OBRAS	126.888,48			143,53		126.744,95
2012.01.29100	GASTOS SUNTUARIOS	806,34					806,34
2012.01.30000	SUMINISTRO DE AGUA	8.907,90			1.413,60	1.694,89	5.799,41
2012.01.30200	RECOGIDA Y TRATAMIENTO DE RESIDUOS SOLIDOS	113.627,06			3.144,48	1.486,11	108.996,47
2012.01.30500	EXTINCION DE INCENDIOS	2.184,50				414,14	1.770,36
2012.01.32300	SERVICIOS URBANISTICOS	252,24					252,24
2012.01.33100	ENTRADA VEHICULOS Y RESERVA APARCAMIENTO	4.692,16				207,70	4.484,46
2012.01.33105	PUESTOS Y BARRACAS	15.266,45				192,66	15.073,79
2012.01.33700	OCUPACION SUBSUELO, SUELO Y VUELO	12.155,81			1.173,06	56,73	10.926,02
2012.01.45018	DE LA ADMON GRAL C.A PREVENCION CONFLICTO SOCIAL	1.313,94					1.313,94
2012.01.54100	PRODUCTO DEL ARRENDAM.DE FINCAS URBANAS	28.362,82					28.362,82
2012.01.55400	APROVECHAMIENTOS AGRICOLAS Y FORESTALES	286.997,38					286.997,38
2012.01.55500	APROVECHAMIENTOS ESPECIALES	27.698,06					27.698,06
2013.01.11200	DE NATURALEZA RUSTICA	449,74					449,74
2013.01.11300	DE NATURALEZA URBANA	101.511,53			7.200,35	9.182,99	85.128,19



PRESUPUESTO DE INGRESOS
DERECHOS A COBRAR DE PRESUPUESTOS CERRADOS

Fecha Obtención 15/09/2021

Pág. 15

DERECHOS PENDIENTES DE COBRO TOTALES

EJERCICIO 2020

APLICACIÓN PRESUPUESTARIA	DESCRIPCIÓN	DERECHOS PENDIENTES DE COBRO A 1 DE ENERO	MODIFICACIONES SALDO INICIAL	DERECHOS ANULADOS	DERECHOS CANCELADOS	RECAUDACIÓN	DERECHOS PENDIENTE DE COBRO A 31 DE DICIEMBRE
2013.01.11500	IMPUESTO VEHICULOS TRACCION MECANICA	212.949,44			4.391,23	6.580,53	201.977,68
2013.01.11600	IMP.INC.VAL.TERREN.DE NATURALEZA URBANA	23.781,63			639,70		23.141,93
2013.01.11601	INSPECCIONES IVTNU	171.995,44					171.995,44
2013.01.13000	IMPUESTO DE ACTIVIDADES ECONOMICAS	171.545,28			11.977,46		159.567,82
2013.01.29000	IMPUESTOS SOBRE CONST.,INSTAL.Y OBRAS	51.889,91			50.850,86		1.039,05
2013.01.29001	INSPECCIONES ICIO	37.775,40					37.775,40
2013.01.29100	GASTOS SUNTUARIOS	1.190,75					1.190,75
2013.01.30000	SUMINISTRO DE AGUA	200.941,67					200.941,67
2013.01.30200	RECOGIDA Y TRATAMIENTO DE RESIDUOS SOLIDOS	276.223,08			149,45	1.924,97	274.148,66
2013.01.30300	TRATAMIENTO DE RESIDUOS SOLIDOS	3.239,38				2.030,71	1.208,67
2013.01.30500	EXTINCION DE INCENDIOS	1.536,92					1.536,92
2013.01.32300	SERVICIOS URBANISTICOS	488,45					488,45
2013.01.33100	ENTRADA VEHICULOS Y RESERVA APARCAMIENTO	6.530,92				195,98	6.334,94
2013.01.33105	PUESTOS Y BARRACAS	34.530,23				441,70	34.088,53
2013.01.33500	MESAS Y SILLAS	30.359,98			1.842,65	50,73	28.466,60
2013.01.33700	OCUPACION SUBSUELO, SUELO Y VUELO	37.899,19			731,26		37.167,93
2013.01.39190	MULTAS	7.269,00				286,73	6.982,27
2013.01.39901	OTROS	9.187,54					9.187,54



PRESUPUESTO DE INGRESOS
DERECHOS A COBRAR DE PRESUPUESTOS CERRADOS

Fecha Obtención 15/09/2021

Pág. 16

DERECHOS PENDIENTES DE COBRO TOTALES

EJERCICIO 2020

APLICACIÓN PRESUPUESTARIA	DESCRIPCIÓN	DERECHOS PENDIENTES DE COBRO A 1 DE ENERO	MODIFICACIONES SALDO INICIAL	DERECHOS ANULADOS	DERECHOS CANCELADOS	RECAUDACIÓN	DERECHOS PENDIENTE DE COBRO A 31 DE DICIEMBRE
2013.01.42000	Participación en los Tributos del Estado.	87.928,41					87.928,41
2013.01.42100	Del Servicio Público de Empleo Estatal.	2.646,20					2.646,20
2013.01.45033	DE LA ADMON GRAL C.AUT CENTRO MUJER	4.656,23					4.656,23
2013.01.48003	DE FAMILIAS E INSTITUC.ACTIVIDADES CULTURALES Y EDUCATIVAS)	15.000,01					15.000,01
2013.01.54100	PRODUCTO DEL ARRENDAM.DE FINCAS URBANAS	7.019,40					7.019,40
2013.01.55400	APROVECHAMIENTOS AGRICOLAS Y FORESTALES	490.879,20					490.879,20
2013.01.55500	APROVECHAMIENTOS ESPECIALES	45.469,46					45.469,46
2013.01.83001	ANTICIPOS PAGAS PERSONAL (LABORALES)	4.661,15					4.661,15
2014.01.11200	DE NATURALEZA RUSTICA	579,85					579,85
2014.01.11300	DE NATURALEZA URBANA	212.901,53			6.257,54	15.907,60	190.736,39
2014.01.11500	IMPUESTO VEHICULOS TRACCION MECANICA	209.507,34			3.947,28	9.613,82	195.946,24
2014.01.11600	IMP.INC.VAL.TERREN.DE NATURALEZA URBANA	94.756,53			953,96	198,85	93.603,72
2014.01.11601	INSPECCIONES IVTNU	40.322,71					40.322,71
2014.01.13000	IMPUESTO DE ACTIVIDADES ECONOMICAS	64.494,50			10.272,48	240,73	53.981,29
2014.01.29000	IMPUESTOS SOBRE CONST.,INSTAL.Y OBRAS	840,89				105,44	735,45



PRESUPUESTO DE INGRESOS
DERECHOS A COBRAR DE PRESUPUESTOS CERRADOS

Fecha Obtención 15/09/2021

Pág. 17

DERECHOS PENDIENTES DE COBRO TOTALES

EJERCICIO 2020

APLICACIÓN PRESUPUESTARIA	DESCRIPCIÓN	DERECHOS PENDIENTES DE COBRO A 1 DE ENERO	MODIFICACIONES SALDO INICIAL	DERECHOS ANULADOS	DERECHOS CANCELADOS	RECAUDACIÓN	DERECHOS PENDIENTE DE COBRO A 31 DE DICIEMBRE
2014.01.29100	GASTOS Suntuarios	37,52					37,52
2014.01.30000	SUMINISTRO DE AGUA	32,47			32,47		
2014.01.30300	TRATAMIENTO DE RESIDUOS SOLIDOS	157.100,87			5.712,82	4.851,08	146.536,97
2014.01.30500	EXTINCION DE INCENDIOS	3.024,35					3.024,35
2014.01.32905	SERVICIOS ESPECIALES POLICIA	3.080,45					3.080,45
2014.01.33100	ENTRADA VEHICULOS Y RESERVA APARCAMIENTO	17.156,81			363,11	2.137,18	14.656,52
2014.01.33105	TASAS POR UTILIZACION PRIVATIVA	26.713,03			576,45	584,54	25.552,04
2014.01.33400	CALAS Y ZANJAS	19,53					19,53
2014.01.33500	MESAS Y SILLAS	22.668,62			322,20		22.346,42
2014.01.33700	OCUPACION SUBSUELO, SUELO Y VUELO	32.850,64					32.850,64
2014.01.33901	PUESTOS Y BARRACAS	110,49					110,49
2014.01.33902	KIOSCOS Y CRISTALERAS	2.513,90					2.513,90
2014.01.34100	AYUDA A DOMICILIO	73,63				67,65	5,98
2014.01.34200	PRECIOS PUBLICOS ESCUELA DE MUSICA	507,19				84,49	422,70
2014.01.34904	ANUNCIOS A CARGO DE PARTICULARES	512,99					512,99
2014.01.39190	MULTAS	113.710,36			16.950,00	3.056,91	93.703,45
2014.01.39901	OTROS	3.935,79					3.935,79
2014.01.53400	De soc y entidades dependientes de las entidades locales.	309.974,43					309.974,43



PRESUPUESTO DE INGRESOS
DERECHOS A COBRAR DE PRESUPUESTOS CERRADOS

Fecha Obtención 15/09/2021

Pág. 18

DERECHOS PENDIENTES DE COBRO TOTALES

EJERCICIO 2020

APLICACIÓN PRESUPUESTARIA	DESCRIPCIÓN	DERECHOS PENDIENTES DE COBRO A 1 DE ENERO	MODIFICACIONES SALDO INICIAL	DERECHOS ANULADOS	DERECHOS CANCELADOS	RECAUDACIÓN	DERECHOS PENDIENTE DE COBRO A 31 DE DICIEMBRE
2014.01.54100	PRODUCTO DEL ARRENDAM.DE FINCAS URBANAS	18.728,69				184,67	18.544,02
2014.01.55400	APROVECHAMIENTOS AGRICOLAS Y FORESTALES	628.989,54					628.989,54
2014.01.55500	APROVECHAMIENTOS ESPECIALES	29.678,87					29.678,87
2015.01.11200	DE NATURALEZA RUSTICA	692,98					692,98
2015.01.11300	DE NATURALEZA URBANA	457.009,13			11.852,68	82.049,04	363.107,41
2015.01.11500	IMPUESTO VEHICULOS TRACCION MECANICA	220.340,41			3.243,58	10.865,73	206.231,10
2015.01.11600	IMP.INC.VAL.TERREN.DE NATURALEZA URBANA	162.064,93			67.929,08	63,72	94.072,13
2015.01.11601	INSPECCIONES IVTNU	11.121,70					11.121,70
2015.01.13000	IMPUESTO DE ACTIVIDADES ECONOMICAS	78.012,29			3.784,03	346,64	73.881,62
2015.01.29000	IMPUESTOS SOBRE CONST.,INSTAL.Y OBRAS	10.699,54				683,05	10.016,49
2015.01.29100	GASTOS SUNTUARIOS	37,52					37,52
2015.01.30000	SUMINISTRO DE AGUA	305.292,34				9.332,51	295.959,83
2015.01.30300	TRATAMIENTO DE RESIDUOS SOLIDOS	339.859,26			10.298,08	8.138,02	321.423,16
2015.01.30500	EXTINCION DE INCENDIOS	5.261,85				352,94	4.908,91
2015.01.32300	SERVICIOS URBANISTICOS	687,44					687,44
2015.01.32905	SERVICIOS ESPECIALES POLICIA	19,10					19,10
2015.01.33100	ENTRADA VEHICULOS Y RESERVA APARCAMIENTO	5.698,08				651,99	5.046,09



PRESUPUESTO DE INGRESOS
DERECHOS A COBRAR DE PRESUPUESTOS CERRADOS

Fecha Obtención 15/09/2021

Pág. 19

DERECHOS PENDIENTES DE COBRO TOTALES

EJERCICIO 2020

APLICACIÓN PRESUPUESTARIA	DESCRIPCIÓN	DERECHOS PENDIENTES DE COBRO A 1 DE ENERO	MODIFICACIONES SALDO INICIAL	DERECHOS ANULADOS	DERECHOS CANCELADOS	RECAUDACIÓN	DERECHOS PENDIENTE DE COBRO A 31 DE DICIEMBRE
2015.01.33105	TASAS POR UTILIZACION PRIVATIVA	5.678,44			230,58	33,81	5.414,05
2015.01.33400	CALAS Y ZANJAS	813,75					813,75
2015.01.33500	MESAS Y SILLAS	37.129,23			75,08		37.054,15
2015.01.33700	OCUPACION SUBSUELO, SUELO Y VUELO	1.819,21					1.819,21
2015.01.33901	PUESTOS Y BARRACAS	415,73				29,11	386,62
2015.01.34100	AYUDA A DOMICILIO	0,01					0,01
2015.01.34200	PRECIOS PUBLICOS ESCUELA DE MUSICA	1.093,11				90,00	1.003,11
2015.01.39190	MULTAS	63.906,06			3.600,01	1.200,00	59.106,05
2015.01.39211	RECARGO DE APREMIO	549,03					549,03
2015.01.39300	INTERESES DE DEMORA	370,93					370,93
2015.01.53400	De soc y entidades dependientes de las entidades locales.	53.622,78					53.622,78
2015.01.54100	PRODUCTO DEL ARRENDAM.DE FINCAS URBANAS	13.012,04					13.012,04
2015.01.55400	APROVECHAMIENTOS AGRICOLAS Y FORESTALES	609.635,59					609.635,59
2015.01.55500	APROVECHAMIENTOS ESPECIALES	27.583,83					27.583,83
2015.01.76100	DE DIPUTACION (PLANES PROVINCIALES)	6.854,04					6.854,04
2016.01.11200	DE NATURALEZA RUSTICA	3.343,41				481,42	2.861,99
2016.01.11300	DE NATURALEZA URBANA	416.532,59		287,58	8.148,99	61.811,22	346.284,80



PRESUPUESTO DE INGRESOS
DERECHOS A COBRAR DE PRESUPUESTOS CERRADOS

Fecha Obtención 15/09/2021

Pág. 20

DERECHOS PENDIENTES DE COBRO TOTALES

EJERCICIO 2020

APLICACIÓN PRESUPUESTARIA	DESCRIPCIÓN	DERECHOS PENDIENTES DE COBRO A 1 DE ENERO	MODIFICACIONES SALDO INICIAL	DERECHOS ANULADOS	DERECHOS CANCELADOS	RECAUDACIÓN	DERECHOS PENDIENTE DE COBRO A 31 DE DICIEMBRE
2016.01.11500	IMPUESTO VEHICULOS TRACCION MECANICA	268.077,48			2.780,76	11.668,60	253.628,12
2016.01.11600	IMP.INC.VAL.TERREN.DE NATURALEZA URBANA	176.283,25			798,44	19.694,22	155.790,59
2016.01.11601	INSPECCIONES IVTNU	21.903,11			362,74	101,41	21.438,96
2016.01.13000	IMPUESTO DE ACTIVIDADES ECONOMICAS	79.113,76				48,14	79.065,62
2016.01.29000	IMPUESTOS SOBRE CONST.,INSTAL.Y OBRAS	18.685,59				18.671,98	13,61
2016.01.29100	GASTOS SUNTUARIOS	197,40					197,40
2016.01.30000	SUMINISTRO DE AGUA	90.352,23		0,99	4.406,16	34.058,84	51.886,24
2016.01.30001	Servicio de abastecimiento de agua.	50,25					50,25
2016.01.30100	ALCANTARILLADO	45.357,57		0,26	2.272,26	10.868,54	32.216,51
2016.01.30300	TRATAMIENTO DE RESIDUOS SOLIDOS (PILAS, ANIMALES...)	226.072,14			3.783,69	18.894,15	203.394,30
2016.01.30400	TASA DEPURACION.	73.503,83		0,45	4.280,02	19.369,38	49.853,98
2016.01.30500	EXTINCION DE INCENDIOS	4.295,79				200,47	4.095,32
2016.01.32300	SERVICIOS URBANISTICOS	541,49					541,49
2016.01.33100	ENTRADA VEHICULOS Y RESERVA APARCAMIENTO	25.957,70				168,55	25.789,15
2016.01.33105	TASAS POR UTILIZACION PRIVATIVA	8.825,62					8.825,62
2016.01.33500	MESAS Y SILLAS	38.413,10				1.377,26	37.035,84
2016.01.33700	OCUPACION SUBSUELO, SUELO Y VUELO	39.313,91					39.313,91



PRESUPUESTO DE INGRESOS
DERECHOS A COBRAR DE PRESUPUESTOS CERRADOS

Fecha Obtención 15/09/2021

Pág. 21

DERECHOS PENDIENTES DE COBRO TOTALES

EJERCICIO 2020

APLICACIÓN PRESUPUESTARIA	DESCRIPCIÓN	DERECHOS PENDIENTES DE COBRO A 1 DE ENERO	MODIFICACIONES SALDO INICIAL	DERECHOS ANULADOS	DERECHOS CANCELADOS	RECAUDACIÓN	DERECHOS PENDIENTE DE COBRO A 31 DE DICIEMBRE
2016.01.33903	OCUPACION VIA PUBLICA CAJEROS Y VENTANAS DESPACHO DIRECTO	698,49				321,05	377,44
2016.01.34100	AYUDA A DOMICILIO	690,88				451,90	238,98
2016.01.34200	PRECIOS PUBLICOS ESCUELA DE MUSICA	1.266,84				60,00	1.206,84
2016.01.39190	MULTAS	85.283,41			300,00	1.348,20	83.635,21
2016.01.39211	RECARGO DE APREMIO	73,80					73,80
2016.01.39300	INTERESES DE DEMORA	16,08					16,08
2016.01.39901	OTROS	7.782,97				139,12	7.643,85
2016.01.54100	PRODUCTO DEL ARRENDAM.DE FINCAS URBANAS	8.010,72					8.010,72
2016.01.55000	CONCESIONES ADMINISTRATIVAS	26.377,56				2.406,69	23.970,87
2016.01.55400	APROVECHAMIENTOS AGRICOLAS Y FORESTALES	408.309,32					408.309,32
2016.01.55402	COMPENSACION COMISION PROV. MONTES 15 %	13,50					13,50
2016.01.76100	DE DIPUTACION (PLANES PROVINCIALES)	38.159,43					38.159,43
2017.01.11200	DE NATURALEZA RUSTICA	18.147,38				1.222,35	16.925,03
2017.01.11300	DE NATURALEZA URBANA	424.573,12		1.537,82	18.922,18	85.472,81	318.640,31
2017.01.11500	IMPUESTO VEHICULOS TRACCION MECANICA	317.571,64			311,42	28.057,25	289.202,97
2017.01.11600	IMP.INC.VAL.TERREN.DE NATURALEZA URBANA	151.060,75		80,06	4.612,54	31.777,56	114.590,59
2017.01.11601	INSPECCIONES IVTNU	8.410,42				4.644,91	3.765,51



PRESUPUESTO DE INGRESOS
DERECHOS A COBRAR DE PRESUPUESTOS CERRADOS

Fecha Obtención 15/09/2021

Pág. 22

DERECHOS PENDIENTES DE COBRO TOTALES

EJERCICIO 2020

APLICACIÓN PRESUPUESTARIA	DESCRIPCIÓN	DERECHOS PENDIENTES DE COBRO A 1 DE ENERO	MODIFICACIONES SALDO INICIAL	DERECHOS ANULADOS	DERECHOS CANCELADOS	RECAUDACIÓN	DERECHOS PENDIENTE DE COBRO A 31 DE DICIEMBRE
2017.01.13000	IMPUESTO DE ACTIVIDADES ECONOMICAS	72.174,22				4.610,66	67.563,56
2017.01.29000	IMPUESTOS SOBRE CONST.,INSTAL.Y OBRAS	47,21					47,21
2017.01.29100	GASTOS SUNTUARIOS	673,29				475,89	197,40
2017.01.30000	SUMINISTRO DE AGUA	209.877,10			2.301,33	16.272,85	191.302,92
2017.01.30100	ALCANTARILLADO	69.949,05		88,22	1.203,58	8.762,80	59.894,45
2017.01.30300	TRATAMIENTO DE RESIDUOS SOLIDOS (PILAS, ANIMALES...)	216.423,21		59,44	3.997,42	21.026,56	191.339,79
2017.01.30400	TASA DEPURACION.	109.494,77		172,21	1.950,75	12.729,67	94.642,14
2017.01.30500	EXTINCION DE INCENDIOS	4.439,19				387,95	4.051,24
2017.01.32300	SERVICIOS URBANISTICOS	119,40					119,40
2017.01.33100	ENTRADA VEHICULOS Y RESERVA APARCAMIENTO	16.002,49			131,98	1.168,22	14.702,29
2017.01.33105	TASAS POR UTILIZACION PRIVATIVA	6.247,01			142,74	260,33	5.843,94
2017.01.33500	MESAS Y SILLAS	22.847,71				12.236,23	10.611,48
2017.01.33700	OCUPACION SUBSUELO, SUELO Y VUELO	44.299,39			273,70	767,04	43.258,65
2017.01.33901	PUESTOS Y BARRACAS	690,15				690,15	
2017.01.33903	OCUPACION VIA PUBLICA CAJEROS Y VENTANAS DESPACHO DIRECTO	994,84				321,05	673,79
2017.01.34100	AYUDA A DOMICILIO	691,01				376,44	314,57
2017.01.34200	PRECIOS PUBLICOS ESCUELA DE MUSICA	1.443,40				120,00	1.323,40



PRESUPUESTO DE INGRESOS
DERECHOS A COBRAR DE PRESUPUESTOS CERRADOS

Fecha Obtención 15/09/2021

Pág. 23

DERECHOS PENDIENTES DE COBRO TOTALES

EJERCICIO 2020

APLICACIÓN PRESUPUESTARIA	DESCRIPCIÓN	DERECHOS PENDIENTES DE COBRO A 1 DE ENERO	MODIFICACIONES SALDO INICIAL	DERECHOS ANULADOS	DERECHOS CANCELADOS	RECAUDACIÓN	DERECHOS PENDIENTE DE COBRO A 31 DE DICIEMBRE
2017.01.38900	REINTEGROS OPERACIONES CORRIENTES	1.034,87	500,00			500,00	1.034,87
2017.01.39190	MULTAS	62.434,30		364,31		6.532,01	55.537,98
2017.01.39211	RECARGO DE APREMIO	141,10					141,10
2017.01.39300	INTERESES DE DEMORA	13,91					13,91
2017.01.39700	APROVECHAMIENTOS URBANISTICOS	1.532,24				644,08	888,16
2017.01.39901	OTROS	634,80					634,80
2017.01.39902	OTROS (3 % COMISION VTA PARCELAS)	22,00					22,00
2017.01.39906	Otros ingresos diversos.	15.741,15				4.929,96	10.811,19
2017.01.45031	DE LA ADMON.GRAL.C. AUTONOMA (A.INFAN.)	68.166,39					68.166,39
2017.01.54100	PRODUCTO DEL ARRENDAM.DE FINCAS URBANAS	13.542,37					13.542,37
2017.01.55000	CONCESIONES ADMINISTRATIVAS	24.926,34				513,02	24.413,32
2017.01.55400	APROVECHAMIENTOS AGRICOLAS Y FORESTALES	148.548,94				892,26	147.656,68
2017.01.55500	APROVECHAMIENTOS ESPECIALES	42.504,97					42.504,97
2017.01.83000	ANTICIPOS PAGAS PERSONAL(FUNCIONARIOS)	8.950,00				8.950,00	
2017.01.83001	ANTICIPOS PAGAS PERSONAL (LABORALES)	13.400,00				9.500,00	3.900,00
2018.01.11200	DE NATURALEZA RUSTICA	29.703,42		1.395,22		8.412,92	19.895,28



PRESUPUESTO DE INGRESOS
DERECHOS A COBRAR DE PRESUPUESTOS CERRADOS

Fecha Obtención 15/09/2021

Pág. 24

DERECHOS PENDIENTES DE COBRO TOTALES

EJERCICIO 2020

APLICACIÓN PRESUPUESTARIA	DESCRIPCIÓN	DERECHOS PENDIENTES DE COBRO A 1 DE ENERO	MODIFICACIONES SALDO INICIAL	DERECHOS ANULADOS	DERECHOS CANCELADOS	RECAUDACIÓN	DERECHOS PENDIENTE DE COBRO A 31 DE DICIEMBRE
2018.01.11300	DE NATURALEZA URBANA	602.397,25		2.115,92	69.957,57	74.016,07	456.307,69
2018.01.11500	IMPUESTO VEHICULOS TRACCION MECANICA	382.862,04		7,13	185,53	70.958,83	311.710,55
2018.01.11600	IMP.INC.VAL.TERREN.DE NATURALEZA URBANA	663.336,40		251,73	43.562,73	124.175,74	495.346,20
2018.01.11601	INSPECCIONES IVTNU	8.942,75				3.056,87	5.885,88
2018.01.13000	IMPUESTO DE ACTIVIDADES ECONOMICAS	68.108,45			1.179,70	3.757,98	63.170,77
2018.01.13001	INSPECCIONES IAE	159.705,74			85.027,73	11.109,03	63.568,98
2018.01.29000	IMPUESTOS SOBRE CONST.,INSTAL.Y OBRAS	29.704,32			42,32	8.649,96	21.012,04
2018.01.29100	GASTOS SUNTUARIOS	2.702,61				1.483,27	1.219,34
2018.01.30000	SUMINISTRO DE AGUA	482.431,83		394,47	14.302,31	54.408,60	413.326,45
2018.01.30100	ALCANTARILLADO	167.698,08		157,80	5.530,31	19.845,40	142.164,57
2018.01.30300	TRATAMIENTO DE RESIDUOS SOLIDOS (PILAS, ANIMALES...)	270.445,54		214,18	7.130,61	33.946,07	229.154,68
2018.01.30400	TASA DEPURACION.	254.660,17		294,53	10.168,83	30.008,43	214.188,38
2018.01.30500	EXTINCION DE INCENDIOS	5.998,71				1.299,34	4.699,37
2018.01.32300	SERVICIOS URBANISTICOS	26.930,97				150,31	26.780,66
2018.01.33100	ENTRADA VEHICULOS Y RESERVA APARCAMIENTO	41.819,57		32,41	131,98	6.171,72	35.483,46
2018.01.33105	TASAS POR UTILIZACION PRIVATIVA	19.273,47				779,55	18.493,92
2018.01.33500	MESAS Y SILLAS	44.962,74		2.087,46		4.020,47	38.854,81
2018.01.33700	OCUPACION SUBSUELO, SUELO Y VUELO	40.877,36			3.489,50	12.511,98	24.875,88



PRESUPUESTO DE INGRESOS
DERECHOS A COBRAR DE PRESUPUESTOS CERRADOS

Fecha Obtención 15/09/2021

Pág. 25

DERECHOS PENDIENTES DE COBRO TOTALES

EJERCICIO 2020

APLICACIÓN PRESUPUESTARIA	DESCRIPCIÓN	DERECHOS PENDIENTES DE COBRO A 1 DE ENERO	MODIFICACIONES SALDO INICIAL	DERECHOS ANULADOS	DERECHOS CANCELADOS	RECAUDACIÓN	DERECHOS PENDIENTE DE COBRO A 31 DE DICIEMBRE
2018.01.33901	PUESTOS Y BARRACAS	922,04				873,51	48,53
2018.01.34100	AYUDA A DOMICILIO	3.086,44				525,96	2.560,48
2018.01.34200	PRECIOS PUBLICOS ESCUELA DE MUSICA	1.013,81				366,31	647,50
2018.01.34201	ACTIVIDADES JUVENILES	165,00				165,00	
2018.01.39190	MULTAS	97.185,83		1.500,01		5.226,87	90.458,95
2018.01.39211	RECARGO DE APREMIO	26,84				26,84	
2018.01.39300	INTERESES DE DEMORA	21,19				21,19	
2018.01.39901	OTROS	2.070,00					2.070,00
2018.01.39902	OTROS (3 % COMISION VTA PARCELAS)	13,77				13,77	
2018.01.39906	Otros ingresos diversos.	26.761,56				2.581,75	24.179,81
2018.01.39908	Otros ingresos diversos (Ejecuciones subsidiarias)	21.731,32				1.716,61	20.014,71
2018.01.45003	DE LA JCCLM		52.595,43				52.595,43
2018.01.45004	DE LA JCCLM		72.905,30				72.905,30
2018.01.54100	PRODUCTO DEL ARRENDAM.DE FINCAS URBANAS	12.483,92				1.261,84	11.222,08
2018.01.55000	CONCESIONES ADMINISTRATIVAS	150.533,62				5.573,42	144.960,20
2018.01.55400	APROVECHAMIENTOS AGRICOLAS Y FORESTALES	137,08					137,08
2018.01.55500	APROVECHAMIENTOS ESPECIALES	43.170,02					43.170,02
2018.01.83000	ANTICIPOS PAGAS PERSONAL(FUNCIONARIOS)	26.900,00				17.500,00	9.400,00



PRESUPUESTO DE INGRESOS
DERECHOS A COBRAR DE PRESUPUESTOS CERRADOS

Fecha Obtención 15/09/2021

Pág. 26

DERECHOS PENDIENTES DE COBRO TOTALES

EJERCICIO 2020

APLICACIÓN PRESUPUESTARIA	DESCRIPCIÓN	DERECHOS PENDIENTES DE COBRO A 1 DE ENERO	MODIFICACIONES SALDO INICIAL	DERECHOS ANULADOS	DERECHOS CANCELADOS	RECAUDACIÓN	DERECHOS PENDIENTE DE COBRO A 31 DE DICIEMBRE
2018.01.83001	ANTICIPOS PAGAS PERSONAL (LABORALES)	25.450,07				12.899,96	12.550,11
2019.01.10000	IMPUESTOS SOBRE LA RENTA DE LAS PERSONAS FISICAS	120.677,01				120.677,01	
2019.01.11200	DE NATURALEZA RUSTICA	56.423,02			13.042,13	10.180,13	33.200,76
2019.01.11300	DE NATURALEZA URBANA	1.375.455,59			59.009,88	302.258,76	1.014.186,95
2019.01.11500	IMPUESTO VEHICULOS TRACCION MECANICA	473.513,33			1.606,05	112.109,35	359.797,93
2019.01.11600	IMP.INC.VAL.TERREN.DE NATURALEZA URBANA	1.559.696,85		1.125,84	149.386,93	820.256,12	588.927,96
2019.01.11601	INSPECCIONES IVTNU	9.769,52				5.484,69	4.284,83
2019.01.13000	IMPUESTO DE ACTIVIDADES ECONOMICAS	116.696,61			2.839,44	29.819,40	84.037,77
2019.01.13001	INSPECCIONES IAE	54.875,28				5.263,34	49.611,94
2019.01.21000	OTROS I.INDIRECTOS (I.V.A)	112.637,15				112.637,15	
2019.01.22000	IMPUESTO SOBRE EL ALCOHOL Y BEBIDAS DERIVADAS	1.001,76				1.001,76	
2019.01.22001	Impuesto sobre la cerveza.	377,90				377,90	
2019.01.22003	Impuesto sobre las labores del tabaco.	8.957,07				8.957,07	
2019.01.22004	Impuesto sobre hidrocarburos.	18.406,52				18.406,52	
2019.01.22006	Impuesto sobre productos intermedios.	42,01				42,01	
2019.01.29000	IMPUESTOS SOBRE CONST.,INSTAL.Y OBRAS	269.614,03				24.734,11	244.879,92
2019.01.29001	INSPECCIONES ICIO	1.726,23					1.726,23



PRESUPUESTO DE INGRESOS
DERECHOS A COBRAR DE PRESUPUESTOS CERRADOS

Fecha Obtención 15/09/2021

Pág. 27

DERECHOS PENDIENTES DE COBRO TOTALES

EJERCICIO 2020

APLICACIÓN PRESUPUESTARIA	DESCRIPCIÓN	DERECHOS PENDIENTES DE COBRO A 1 DE ENERO	MODIFICACIONES SALDO INICIAL	DERECHOS ANULADOS	DERECHOS CANCELADOS	RECAUDACIÓN	DERECHOS PENDIENTE DE COBRO A 31 DE DICIEMBRE
2019.01.29100	GASTOS Suntuarios	6.559,65				2.392,29	4.167,36
2019.01.30000	SUMINISTRO DE AGUA	248.186,05		271,12	5.155,97	85.161,55	157.597,41
2019.01.30100	ALCANTARILLADO	90.465,50		108,45	1.593,16	32.000,43	56.763,46
2019.01.30300	TRATAMIENTO DE RESIDUOS SOLIDOS (PILAS, ANIMALES...)	408.455,77			13.400,59	79.894,51	315.160,67
2019.01.30400	TASA DEPURACION.	136.237,79		238,70	2.493,32	51.443,51	82.062,26
2019.01.30500	EXTINCION DE INCENDIOS	3.030,38				1.070,37	1.960,01
2019.01.32300	SERVICIOS URBANISTICOS	1.543,97				1.224,22	319,75
2019.01.32700	REPLANTEO, DIRECCION Y LIQUIDACION	4.793,39				4.793,39	
2019.01.32901	AUTO-TAXI Y VEHICULOS ALQUILER	62,20				62,20	
2019.01.32905	SERVICIOS ESPECIALES POLICIA	250,95			33,45	217,50	
2019.01.33100	ENTRADA VEHICULOS Y RESERVA APARCAMIENTO	66.785,90			641,27	30.003,07	36.141,56
2019.01.33105	TASAS POR UTILIZACION PRIVATIVA	27.156,34			7,04	12.048,43	15.100,87
2019.01.33400	CALAS Y ZANJAS	249,08					249,08
2019.01.33500	MESAS Y SILLAS	68.070,19			961,14	14.893,42	52.215,63
2019.01.33700	OCUPACION SUBSUELO, SUELO Y VUELO	81.855,18			5.133,44	53.345,13	23.376,61
2019.01.33901	PUESTOS Y BARRACAS	9.742,73				7.398,68	2.344,05
2019.01.33902	KIOSCOS Y CRISTALERAS	19,45					19,45



PRESUPUESTO DE INGRESOS
DERECHOS A COBRAR DE PRESUPUESTOS CERRADOS

Fecha Obtención 15/09/2021

Pág. 28

DERECHOS PENDIENTES DE COBRO TOTALES

EJERCICIO 2020

APLICACIÓN PRESUPUESTARIA	DESCRIPCIÓN	DERECHOS PENDIENTES DE COBRO A 1 DE ENERO	MODIFICACIONES SALDO INICIAL	DERECHOS ANULADOS	DERECHOS CANCELADOS	RECAUDACIÓN	DERECHOS PENDIENTE DE COBRO A 31 DE DICIEMBRE
2019.01.33903	OCUPACION VIA PUBLICA CAJEROS Y VENTANAS DESPACHO DIRECTO	2.675,88				1.439,37	1.236,51
2019.01.34100	AYUDA A DOMICILIO	15.613,90				13.075,31	2.538,59
2019.01.34200	PRECIOS PUBLICOS ESCUELA DE MUSICA	27.182,25			72,00	24.800,77	2.309,48
2019.01.34201	ACTIVIDADES JUVENILES	1.093,00			25,00	1.068,00	
2019.01.38900	REINTEGROS EJERCICIOS CERRADOS		2.968,80			2.968,80	
2019.01.39190	MULTAS	147.568,97			2.161,98	15.984,27	129.422,72
2019.01.39211	RECARGO DE APREMIO	96,80				96,80	
2019.01.39401	INGRESOS POR RETENCIONES AL PERSONAL EN NOMINA (SANITAS, ADES	3.469,60				3.051,38	418,22
2019.01.39901	OTROS	38.274,24				1.526,43	36.747,81
2019.01.39902	OTROS (3 % COMISION VTA PARCELAS)	14,95				14,95	
2019.01.39906	Otros ingresos diversos.	83.839,71				64.851,67	18.988,04
2019.01.42010	LIQUIDACIONES DEL FONDO COMPLEMENTARIO DE FINANCIACION	989.193,54				989.193,54	
2019.01.54100	PRODUCTO DEL ARRENDAM.DE FINCAS URBANAS	15.550,83				2.947,91	12.602,92
2019.01.55000	CONCESIONES ADMINISTRATIVAS	483.833,48				413.288,87	70.544,61
2019.01.55400	APROVECHAMIENTOS AGRICOLAS Y FORESTALES	187,36					187,36
2019.01.55500	APROVECHAMIENTOS ESPECIALES	39.015,02					39.015,02



PRESUPUESTO DE INGRESOS
DERECHOS A COBRAR DE PRESUPUESTOS CERRADOS

Fecha Obtención 15/09/2021

Pág. 29

DERECHOS PENDIENTES DE COBRO TOTALES

EJERCICIO 2020

APLICACIÓN PRESUPUESTARIA	DESCRIPCIÓN	DERECHOS PENDIENTES DE COBRO A 1 DE ENERO	MODIFICACIONES SALDO INICIAL	DERECHOS ANULADOS	DERECHOS CANCELADOS	RECAUDACIÓN	DERECHOS PENDIENTE DE COBRO A 31 DE DICIEMBRE
2019.01.61900	OTRAS INVERSIONES REALES (EDIFICIOS)	227,00			140,00		87,00
2019.01.83000	ANTICIPOS PAGAS PERSONAL(FUNCIONARIOS)	37.866,70				14.199,96	23.666,74
2019.01.83001	ANTICIPOS PAGAS PERSONAL (LABORALES)	36.000,00				13.350,00	22.650,00
TOTAL		30.799.779,00	132.066,85	12.786,31	882.337,17	4.828.064,71	25.208.657,66



PRESUPUESTO DE INGRESOS

Fecha Obtención 15/09/2021

DERECHOS A COBRAR DE PRESUPUESTOS CERRADOS

Pág. 1

DERECHOS ANULADOS

EJERCICIO 2020

APLICACIÓN PRESUPUESTARIA	DESCRIPCIÓN	ANULACIÓN DE LIQUIDACIONES	APLAZAMIENTO Y FRACCIONAMIENTO	TOTAL DERECHOS ANULADOS
2016.01.11300	DE NATURALEZA URBANA	287,58		287,58
2016.01.30000	SUMINISTRO DE AGUA	0,99		0,99
2016.01.30100	ALCANTARILLADO	0,26		0,26
2016.01.30400	TASA DEPURACION.	0,45		0,45
2017.01.11300	DE NATURALEZA URBANA	1.537,82		1.537,82
2017.01.11600	IMP.INC.VAL.TERREN.DE NATURALEZA URBANA	80,06		80,06
2017.01.30100	ALCANTARILLADO	88,22		88,22
2017.01.30300	TRATAMIENTO DE RESIDUOS SOLIDOS (PILAS, ANIMALES...)	59,44		59,44
2017.01.30400	TASA DEPURACION.	172,21		172,21
2017.01.39190	MULTAS	364,31		364,31
2018.01.11200	DE NATURALEZA RUSTICA	1.395,22		1.395,22
2018.01.11300	DE NATURALEZA URBANA	2.115,92		2.115,92
2018.01.11500	IMPUESTO VEHICULOS TRACCION MECANICA	7,13		7,13
2018.01.11600	IMP.INC.VAL.TERREN.DE NATURALEZA URBANA	251,73		251,73
2018.01.30000	SUMINISTRO DE AGUA	394,47		394,47
2018.01.30100	ALCANTARILLADO	157,80		157,80
2018.01.30300	TRATAMIENTO DE RESIDUOS SOLIDOS (PILAS, ANIMALES...)	214,18		214,18
2018.01.30400	TASA DEPURACION.	294,53		294,53
2018.01.33100	ENTRADA VEHICULOS Y RESERVA APARCAMIENTO	32,41		32,41
2018.01.33500	MESAS Y SILLAS	2.087,46		2.087,46
2018.01.39190	MULTAS	1.500,01		1.500,01
2019.01.11600	IMP.INC.VAL.TERREN.DE NATURALEZA URBANA	1.125,84		1.125,84
2019.01.30000	SUMINISTRO DE AGUA	271,12		271,12
2019.01.30100	ALCANTARILLADO	108,45		108,45



PRESUPUESTO DE INGRESOS

Fecha Obtención 15/09/2021

DERECHOS A COBRAR DE PRESUPUESTOS CERRADOS

Pág. 2

DERECHOS ANULADOS

EJERCICIO 2020

APLICACIÓN PRESUPUESTARIA	DESCRIPCIÓN	ANULACIÓN DE LIQUIDACIONES	APLAZAMIENTO Y FRACCIONAMIENTO	TOTAL DERECHOS ANULADOS
2019.01.30400	TASA DEPURACION.	238,70		238,70
TOTAL		12.786,31		12.786,31



PRESUPUESTO DE INGRESOS
DERECHOS A COBRAR DE PRESUPUESTOS CERRADOS

DERECHOS CANCELADOS

EJERCICIO						2020
APLICACIÓN PRESUPUESTARIA	DESCRIPCIÓN	COBROS EN ESPECIE	INSOLVENCIAS	PRESCRIPCIONES	OTRAS CAUSAS	TOTAL DERECHOS CANCELADOS
1996.01.11500	IMPUESTO VEHICULOS TRACCION MECANICA		56,23			56,23
1997.01.11300	DE NATURALEZA URBANA		210,92			210,92
1997.01.11500	IMPUESTO VEHICULOS TRACCION MECANICA		79,14			79,14
1998.01.11300	DE NATURALEZA URBANA		171,11			171,11
1998.01.11500	IMPUESTO VEHICULOS TRACCION MECANICA		37,49			37,49
1999.01.11500	IMPUESTO VEHICULOS TRACCION MECANICA		145,88			145,88
2000.01.11300	DE NATURALEZA URBANA		189,82			189,82
2000.01.11500	IMPUESTO VEHICULOS TRACCION MECANICA		84,70			84,70
2001.01.11300	DE NATURALEZA URBANA		221,05			221,05
2001.01.11500	IMPUESTO VEHICULOS TRACCION MECANICA		62,61	53,96		116,57
2001.01.30500	EXTINCION DE INCENDIOS			164,88		164,88
2002.01.11300	DE NATURALEZA URBANA		222,04			222,04
2002.01.11500	IMPUESTO VEHICULOS TRACCION MECANICA		115,50			115,50
2002.01.13000	IMPUESTO DE ACTIVIDADES ECONOMICAS		221,19			221,19
2003.01.11500	IMPUESTO VEHICULOS TRACCION MECANICA		13,26			13,26
2003.01.30200	RECOGIDA Y TRATAMIENTO DE RESIDUOS SOLIDOS		155,89			155,89
2003.01.30500	EXTINCION DE INCENDIOS		137,20			137,20
2004.01.11300	DE NATURALEZA URBANA		558,86			558,86
2004.01.11500	IMPUESTO VEHICULOS TRACCION MECANICA		127,69			127,69
2004.01.11600	IMP.INC.VAL.TERRENOS DE NATURALEZA URBANA		126,21			126,21



PRESUPUESTO DE INGRESOS
DERECHOS A COBRAR DE PRESUPUESTOS CERRADOS

DERECHOS CANCELADOS

EJERCICIO						2020
APLICACIÓN PRESUPUESTARIA	DESCRIPCIÓN	COBROS EN ESPECIE	INSOLVENCIAS	PRESCRIPCIONES	OTRAS CAUSAS	TOTAL DERECHOS CANCELADOS
2004.01.30100	ALCANTARILLADO		12,00			12,00
2004.01.30200	RECOGIDA Y TRATAMIENTO DE RESIDUOS SOLIDOS		221,82			221,82
2004.01.30400	TASA DEPURACION.		84,45			84,45
2004.01.33500	MESAS Y SILLAS		412,90			412,90
2005.01.11300	DE NATURALEZA URBANA		722,64			722,64
2005.01.11500	IMPUESTO VEHICULOS TRACCION MECANICA		121,17			121,17
2005.01.30100	ALCANTARILLADO		50,54			50,54
2005.01.30200	RECOGIDA Y TRATAMIENTO DE RESIDUOS SOLIDOS		661,54			661,54
2005.01.30400	TASA DEPURACION.		276,96	6,20		283,16
2005.01.33500	MESAS Y SILLAS		480,01			480,01
2006.01.11300	DE NATURALEZA URBANA		474,19	46,24		520,43
2006.01.11500	IMPUESTO VEHICULOS TRACCION MECANICA		270,74	107,91		378,65
2006.01.30000	SUMINISTRO DE AGUA		154,31	15,10		169,41
2006.01.30100	ALCANTARILLADO		161,69	13,56		175,25
2006.01.30200	RECOGIDA Y TRATAMIENTO DE RESIDUOS SOLIDOS		208,04	43,88		251,92
2006.01.30400	TASA DEPURACION.		83,20	6,41		89,61
2006.01.33700	OCUPACION SUBSUELO, SUELO Y VUELO			263,02		263,02
2007.01.11300	DE NATURALEZA URBANA		1.677,30			1.677,30
2007.01.30000	SUMINISTRO DE AGUA		137,95	18,60		156,55



PRESUPUESTO DE INGRESOS
DERECHOS A COBRAR DE PRESUPUESTOS CERRADOS

DERECHOS CANCELADOS

APLICACIÓN PRESUPUESTARIA	DESCRIPCIÓN	COBROS EN ESPECIE	INSOLVENCIAS	PRESCRIPCIONES	EJERCICIO	
					2020	TOTAL DERECHOS CANCELADOS
2007.01.30200	RECOGIDA Y TRATAMIENTO DE RESIDUOS SOLIDOS		330,09			330,09
2008.01.11200	IBI RUSTICA		200,75			200,75
2008.01.11300	DE NATURALEZA URBANA		4.583,11			4.583,11
2008.01.11500	IMPUESTO VEHICULOS TRACCION MECANICA		4.716,71	266,94		4.983,65
2008.01.30100	ALCANTARILLADO		219,34			219,34
2008.01.30200	RECOGIDA Y TRATAMIENTO DE RESIDUOS SOLIDOS		1.991,46			1.991,46
2008.01.30500	EXTINCION DE INCENDIOS		88,75			88,75
2008.01.33700	OCUPACION SUBSUELO, SUELO Y VUELO		302,64			302,64
2009.01.11300	DE NATURALEZA URBANA		1.614,31			1.614,31
2009.01.11500	IMPUESTO VEHICULOS TRACCION MECANICA		1.782,03	242,33		2.024,36
2009.01.11600	IMP.INC.VAL.TERRENOS DE NATURALEZA URBANA		4.588,03			4.588,03
2009.01.13000	IMPUESTO DE ACTIVIDADES ECONOMICAS		1.865,40			1.865,40
2009.01.29000	IMPUESTOS SOBRE CONST.,INSTAL.Y OBRAS		256,00			256,00
2009.01.30100	ALCANTARILLADO		917,59			917,59
2009.01.30200	RECOGIDA Y TRATAMIENTO DE RESIDUOS SOLIDOS		942,84			942,84
2009.01.39190	MULTAS		332,30			332,30
2010.01.11300	DE NATURALEZA URBANA		959,86	107,63		1.067,49
2010.01.11500	IMPUESTO VEHICULOS TRACCION MECANICA		1.880,36	242,33		2.122,69
2010.01.13000	IMPUESTO DE ACTIVIDADES ECONOMICAS		1.217,20			1.217,20
2010.01.30000	SUMINISTRO DE AGUA		2.899,53			2.899,53



PRESUPUESTO DE INGRESOS
DERECHOS A COBRAR DE PRESUPUESTOS CERRADOS

DERECHOS CANCELADOS

APLICACIÓN PRESUPUESTARIA	DESCRIPCIÓN	COBROS EN ESPECIE	INSOLVENCIAS	PRESCRIPCIONES	EJERCICIO 2020	
					OTRAS CAUSAS	TOTAL DERECHOS CANCELADOS
2010.01.33700	OCUPACION SUBSUELO, SUELO Y VUELO		666,92			666,92
2010.01.39190	MULTAS		80,00			80,00
2011.01.11300	DE NATURALEZA URBANA		4.154,57			4.154,57
2011.01.11500	IMPUESTO VEHICULOS TRACCION MECANICA		4.505,65	107,91		4.613,56
2011.01.13000	IMPUESTO DE ACTIVIDADES ECONOMICAS		2.724,37			2.724,37
2011.01.29000	IMPUESTOS SOBRE CONST.,INSTAL.Y OBRAS		14,40			14,40
2011.01.30000	SUMINISTRO DE AGUA		1.373,75	22,00		1.395,75
2011.01.30200	RECOGIDA Y TRATAMIENTO DE RESIDUOS SOLIDOS		1.851,37			1.851,37
2011.01.30500	EXTINCION DE INCENDIOS		38,15			38,15
2011.01.33700	OCUPACION SUBSUELO, SUELO Y VUELO		10.061,35			10.061,35
2012.01.11300	DE NATURALEZA URBANA		5.398,58			5.398,58
2012.01.11500	IMPUESTO VEHICULOS TRACCION MECANICA		5.884,12			5.884,12
2012.01.11600	IMP.INC.VAL.TERREN.DE NATURALEZA URBANA		2.566,47			2.566,47
2012.01.13000	IMPUESTO DE ACTIVIDADES ECONOMICAS		11.000,36			11.000,36
2012.01.29000	IMPUESTOS SOBRE CONST.,INSTAL.Y OBRAS		143,53			143,53
2012.01.30000	SUMINISTRO DE AGUA		1.326,66	86,94		1.413,60
2012.01.30200	RECOGIDA Y TRATAMIENTO DE RESIDUOS SOLIDOS		3.144,48			3.144,48
2012.01.33700	OCUPACION SUBSUELO, SUELO Y VUELO		1.173,06			1.173,06
2013.01.11300	DE NATURALEZA URBANA		7.003,42	196,93		7.200,35
2013.01.11500	IMPUESTO VEHICULOS TRACCION MECANICA		4.391,23			4.391,23



PRESUPUESTO DE INGRESOS
DERECHOS A COBRAR DE PRESUPUESTOS CERRADOS

DERECHOS CANCELADOS

APLICACIÓN PRESUPUESTARIA	DESCRIPCIÓN	COBROS EN ESPECIE	INSOLVENCIAS	PRESCRIPCIONES	EJERCICIO 2020	
					OTRAS CAUSAS	TOTAL DERECHOS CANCELADOS
2013.01.11600	IMP.INC.VAL.TERREN.DE NATURALEZA URBANA		639,70			639,70
2013.01.13000	IMPUESTO DE ACTIVIDADES ECONOMICAS		11.977,46			11.977,46
2013.01.29000	IMPUESTOS SOBRE CONST.,INSTAL.Y OBRAS		50.850,86			50.850,86
2013.01.30200	RECOGIDA Y TRATAMIENTO DE RESIDUOS SOLIDOS		149,45			149,45
2013.01.33500	MESAS Y SILLAS		1.842,65			1.842,65
2013.01.33700	OCUPACION SUBSUELO, SUELO Y VUELO		731,26			731,26
2014.01.11300	DE NATURALEZA URBANA		4.827,99		1.429,55	6.257,54
2014.01.11500	IMPUESTO VEHICULOS TRACCION MECANICA		3.331,05	119,28	496,95	3.947,28
2014.01.11600	IMP.INC.VAL.TERREN.DE NATURALEZA URBANA		953,96			953,96
2014.01.13000	IMPUESTO DE ACTIVIDADES ECONOMICAS		10.272,48			10.272,48
2014.01.30000	SUMINISTRO DE AGUA			32,47		32,47
2014.01.30300	TRATAMIENTO DE RESIDUOS SOLIDOS		4.395,84	159,38	1.157,60	5.712,82
2014.01.33100	ENTRADA VEHICULOS Y RESERVA APARCAMIENTO		363,11			363,11
2014.01.33105	TASAS POR UTILIZACION PRIVATIVA				576,45	576,45
2014.01.33500	MESAS Y SILLAS		322,20			322,20
2014.01.39190	MULTAS		16.950,00			16.950,00
2015.01.11300	DE NATURALEZA URBANA		6.362,46		5.490,22	11.852,68
2015.01.11500	IMPUESTO VEHICULOS TRACCION MECANICA		2.932,38		311,20	3.243,58
2015.01.11600	IMP.INC.VAL.TERREN.DE NATURALEZA URBANA		5.844,08		62.085,00	67.929,08



PRESUPUESTO DE INGRESOS
DERECHOS A COBRAR DE PRESUPUESTOS CERRADOS

DERECHOS CANCELADOS

EJERCICIO						2020
APLICACIÓN PRESUPUESTARIA	DESCRIPCIÓN	COBROS EN ESPECIE	INSOLVENCIAS	PRESCRIPCIONES	OTRAS CAUSAS	TOTAL DERECHOS CANCELADOS
2015.01.13000	IMPUESTO DE ACTIVIDADES ECONOMICAS		3.784,03			3.784,03
2015.01.30300	TRATAMIENTO DE RESIDUOS SOLIDOS		7.341,03	79,69	2.877,36	10.298,08
2015.01.33105	TASAS POR UTILIZACION PRIVATIVA				230,58	230,58
2015.01.33500	MESAS Y SILLAS		75,08			75,08
2015.01.39190	MULTAS		3.600,01			3.600,01
2016.01.11300	DE NATURALEZA URBANA		4.386,44		3.762,55	8.148,99
2016.01.11500	IMPUESTO VEHICULOS TRACCION MECANICA		2.461,60		319,16	2.780,76
2016.01.11600	IMP.INC.VAL.TERREN.DE NATURALEZA URBANA				798,44	798,44
2016.01.11601	INSPECCIONES IVTNU				362,74	362,74
2016.01.30000	SUMINISTRO DE AGUA				4.406,16	4.406,16
2016.01.30100	ALCANTARILLADO				2.272,26	2.272,26
2016.01.30300	TRATAMIENTO DE RESIDUOS SOLIDOS (PILAS, ANIMALES...)		464,29		3.319,40	3.783,69
2016.01.30400	TASA DEPURACION.				4.280,02	4.280,02
2016.01.39190	MULTAS		300,00			300,00
2017.01.11300	DE NATURALEZA URBANA		8.206,54		10.715,64	18.922,18
2017.01.11500	IMPUESTO VEHICULOS TRACCION MECANICA				311,42	311,42
2017.01.11600	IMP.INC.VAL.TERREN.DE NATURALEZA URBANA				4.612,54	4.612,54
2017.01.30000	SUMINISTRO DE AGUA				2.301,33	2.301,33
2017.01.30100	ALCANTARILLADO				1.203,58	1.203,58



PRESUPUESTO DE INGRESOS
DERECHOS A COBRAR DE PRESUPUESTOS CERRADOS

DERECHOS CANCELADOS

APLICACIÓN PRESUPUESTARIA	DESCRIPCIÓN	COBROS EN ESPECIE	INSOLVENCIAS	PRESCRIPCIONES	EJERCICIO 2020	
					OTRAS CAUSAS	TOTAL DERECHOS CANCELADOS
2017.01.30300	TRATAMIENTO DE RESIDUOS SOLIDOS (PILAS, ANIMALES...)		464,29		3.533,13	3.997,42
2017.01.30400	TASA DEPURACION.				1.950,75	1.950,75
2017.01.33100	ENTRADA VEHICULOS Y RESERVA APARCAMIENTO				131,98	131,98
2017.01.33105	TASAS POR UTILIZACION PRIVATIVA				142,74	142,74
2017.01.33700	OCUPACION SUBSUELO, SUELO Y VUELO				273,70	273,70
2018.01.11300	DE NATURALEZA URBANA		8.315,85		61.641,72	69.957,57
2018.01.11500	IMPUESTO VEHICULOS TRACCION MECANICA				185,53	185,53
2018.01.11600	IMP.INC.VAL.TERREN.DE NATURALEZA URBANA				43.562,73	43.562,73
2018.01.13000	IMPUESTO DE ACTIVIDADES ECONOMICAS				1.179,70	1.179,70
2018.01.13001	INSPECCIONES IAE				85.027,73	85.027,73
2018.01.29000	IMPUESTOS SOBRE CONST.,INSTAL.Y OBRAS				42,32	42,32
2018.01.30000	SUMINISTRO DE AGUA				14.302,31	14.302,31
2018.01.30100	ALCANTARILLADO				5.530,31	5.530,31
2018.01.30300	TRATAMIENTO DE RESIDUOS SOLIDOS (PILAS, ANIMALES...)		464,29		6.666,32	7.130,61
2018.01.30400	TASA DEPURACION.				10.168,83	10.168,83
2018.01.33100	ENTRADA VEHICULOS Y RESERVA APARCAMIENTO				131,98	131,98
2018.01.33700	OCUPACION SUBSUELO, SUELO Y VUELO				3.489,50	3.489,50
2019.01.11200	DE NATURALEZA RUSTICA				13.042,13	13.042,13
2019.01.11300	DE NATURALEZA URBANA		4.425,14		54.584,74	59.009,88



PRESUPUESTO DE INGRESOS
DERECHOS A COBRAR DE PRESUPUESTOS CERRADOS

DERECHOS CANCELADOS

EJERCICIO						2020
APLICACIÓN PRESUPUESTARIA	DESCRIPCIÓN	COBROS EN ESPECIE	INSOLVENCIAS	PRESCRIPCIONES	OTRAS CAUSAS	TOTAL DERECHOS CANCELADOS
2019.01.11500	IMPUESTO VEHICULOS TRACCION MECANICA				1.606,05	1.606,05
2019.01.11600	IMP.INC.VAL.TERREN.DE NATURALEZA URBANA				149.386,93	149.386,93
2019.01.13000	IMPUESTO DE ACTIVIDADES ECONOMICAS				2.839,44	2.839,44
2019.01.30000	SUMINISTRO DE AGUA				5.155,97	5.155,97
2019.01.30100	ALCANTARILLADO				1.593,16	1.593,16
2019.01.30300	TRATAMIENTO DE RESIDUOS SOLIDOS (PILAS, ANIMALES...)		155,79		13.244,80	13.400,59
2019.01.30400	TASA DEPURACION.				2.493,32	2.493,32
2019.01.32905	SERVICIOS ESPECIALES POLICIA				33,45	33,45
2019.01.33100	ENTRADA VEHICULOS Y RESERVA APARCAMIENTO				641,27	641,27
2019.01.33105	TASAS POR UTILIZACION PRIVATIVA				7,04	7,04
2019.01.33500	MESAS Y SILLAS				961,14	961,14
2019.01.33700	OCUPACION SUBSUELO, SUELO Y VUELO				5.133,44	5.133,44
2019.01.34200	PRECIOS PUBLICOS ESCUELA DE MUSICA				72,00	72,00
2019.01.34201	ACTIVIDADES JUVENILES				25,00	25,00
2019.01.39190	MULTAS				2.161,98	2.161,98
2019.01.61900	OTRAS INVERSIONES REALES (EDIFICIOS)				140,00	140,00
TOTAL			275.530,29	2.403,59	604.403,29	882.337,17



EJERCICIOS CERRADOS

Fecha Obtención 15/09/2021

Pág. 1

VARIACIÓN DE RESULTADOS PRESUPUESTARIOS DE EJERCICIOS ANTERIORES

	EJERCICIO		2020
	TOTAL VARIACIÓN DERECHOS	TOTAL VARIACIÓN OBLIGACIONES	VARIACIÓN DE RESULTADOS PRESUPUESTARIOS DE EJERCICIOS ANTERIORES
- a) Operaciones corrientes	-762.916,63		-762.916,63
- b) Operaciones de capital	-140,00		-140,00
1. TOTAL VARIACIÓN OPERACIONES NO FINANCIERAS (a+b)	-763.056,63		-763.056,63
- c) Activos financieros			
- d) Pasivos financieros			
2. TOTAL VARIACIÓN OPERACIONES FINANCIERAS (c+d)			
TOTAL (1+2)	-763.056,63		-763.056,63



EJERCICIOS POSTERIORES

COMPROMISOS DE GASTO CON CARGO A PRESUPUESTOS DE EJERCICIOS POSTERIORES

EJERCICIO 2020

APLIC. PRESUPUESTARIA	DESCRIPCIÓN	COMPROMISOS DE GASTOS ADQUIRIDOS CON CARGO AL PRESUPUESTO DEL EJERCICIO				
		2.021	2.022	2.023	2.024	AÑOS SUCEIVOS
2020.01.0111.35200	INTERESES DE DEMORA					
2020.01.1320.16200	FORMACION Y PERFECCIONAMIENTO DEL PERSONAL					
2020.01.1320.20400	ARRENDAMIENTO VEHICULOS(reenting)					
2020.01.1320.21300	MAQUINARIA, INSTALACIONES Y UTILLAJE					
2020.01.1320.22100	ENERGIA ELECTRICA					
2020.01.1320.22103	COMBUSTIBLES Y CARBURANTES.					
2020.01.1320.22200	TELEFONICAS					
2020.01.1320.22700	Limpieza y aseo.					
2020.01.1330.22701	SEGURIDAD(GRUA)					
2020.01.1330.22708	SERVICIOS RECAUDACION A FAVOR ENTIDAD					
2020.01.1350.22100	ENERGIA ELECTRICA.					
2020.01.1350.22103	COMBUSTIBLES Y CARBURANTES.					
2020.01.1350.22104	VESTUARIO					
2020.01.1350.22105	PRODUCTOS ALIMENTICIOS.					
2020.01.1350.22200	Servicios de Telecomunicaciones.					
2020.01.1350.22400	PRIMAS DE SEGURO.					
2020.01.1360.22100	ENERGIA ELECTRICA					
2020.01.1360.22700	LIMPIEZA Y ASEO					
2020.01.1510.22100	ENERGIA ELECTRICA					



EJERCICIOS POSTERIORES

COMPROMISOS DE GASTO CON CARGO A PRESUPUESTOS DE EJERCICIOS POSTERIORES

EJERCICIO 2020

APLIC. PRESUPUESTARIA	DESCRIPCIÓN	COMPROMISOS DE GASTOS ADQUIRIDOS CON CARGO AL PRESUPUESTO DEL EJERCICIO				
		2.021	2.022	2.023	2.024	AÑOS SUCEIVOS
2020.01.1510.22706	ESTUDIOS Y TRABAJOS TECNICOS					
2020.01.1510.63200	INV. REPOSICION EDIFICIOS Y CONSTRUCC.					
2020.01.1520.22706	Estudios y trabajos técnicos.					
2020.01.1520.62700	REHAB.VIVIENDA.MEJORA ESPACIOS.INTERCAMBIO INTERC E INTERGEN					
2020.01.1522.20400	ARRENDAMIENTO VEHICULOS (renting)					
2020.01.1522.21300	MAQUINARIA;INSTALACIONES Y UTILLAJE:					
2020.01.1522.22100	ENERGIA ELECTRICA.					
2020.01.1522.22103	COMBUSTIBLES Y CARBURANTES					
2020.01.1522.22700	LIMPIEZA Y ASEO					
2020.01.1532.61901	Otras inver de reposic en infraest y bienes dest al uso gral	208.333,32				
2020.01.1610.22100	ENERGIA ELECTRICA.					
2020.01.1621.22700	Limpieza y aseo.					
2020.01.1621.22706	ESTUDIOS Y TRABAJOS TECNICOS (RSU)					
2020.01.1630.20400	ARRENDAMIENTO VEHICULOS (reenting)					
2020.01.1630.22100	ENERGIA ELECTRICA					
2020.01.1630.22700	LIMPIEZA Y ASEO (LIMPIEZA VIARIA)					
2020.01.1650.20400	ARRENDAMIENTO VEHICULOS					
2020.01.1650.21300	MAQUINARIA,INSTALACIONES Y UTILLAJE.					



EJERCICIOS POSTERIORES

COMPROMISOS DE GASTO CON CARGO A PRESUPUESTOS DE EJERCICIOS POSTERIORES

EJERCICIO 2020

APLIC. PRESUPUESTARIA	DESCRIPCIÓN	COMPROMISOS DE GASTOS ADQUIRIDOS CON CARGO AL PRESUPUESTO DEL EJERCICIO				
		2.021	2.022	2.023	2.024	AÑOS SUCESIVOS
2020.01.1650.22000	ORDINARIO NO INVENTARIABLE.					
2020.01.1650.22100	ENERGIA ELECTRICA.					
2020.01.1650.22103	COMBUSTIBLES Y CARBURANTES.					
2020.01.1650.22104	VESTUARIO.					
2020.01.1650.22400	PRIMAS DE SEGURO.					
2020.01.1650.22600	CANONES					
2020.01.1650.22706	ESTUDIOS Y TRABAJOS TECNICOS					
2020.01.1710.20400	ARRENDAMIENTO VEHICULOS					
2020.01.1710.22700	Limpieza y aseo.					
2020.01.1710.22706	ESTUDIOS Y TRABAJOS TECNICOS					
2020.01.1720.22706	ESTUDIOS Y TRABAJOS TECNICOS					
2020.01.1721.22706	ESTUDIOS Y TRABAJOS TECNICOS (MEJORA DEL MEDIO NATURAL)					
2020.01.2210.16005	PREVENCION E HIGIENE EN EL TRABAJO					
2020.01.2310.21300	MAQUINARIA INSTALACIONES Y UTILLAJE					
2020.01.2310.22000	ORDINARIO NO INVENTARIABLE					
2020.01.2310.22100	ENERGIA ELECTRICA					
2020.01.2310.22103	COMBUSTIBLES Y CARBURANTES					
2020.01.2310.22110	Productos de limpieza y aseo.					



EJERCICIOS POSTERIORES

COMPROMISOS DE GASTO CON CARGO A PRESUPUESTOS DE EJERCICIOS POSTERIORES

EJERCICIO 2020

APLIC. PRESUPUESTARIA	DESCRIPCIÓN	COMPROMISOS DE GASTOS ADQUIRIDOS CON CARGO AL PRESUPUESTO DEL EJERCICIO				
		2.021	2.022	2.023	2.024	AÑOS SUCEIVOS
2020.01.2310.22201	Postales.					
2020.01.2310.22602	PUBLICIDAD Y PROPAGANDA					
2020.01.2310.22606	REUNIONES Y CONFERENCIAS					
2020.01.2310.22700	Limpieza y aseo.					
2020.01.2310.22701	SEGURIDAD.					
2020.01.2310.22706	ESTUDIOS Y TRABAJOS TECNICOS(S.SOCIALES)					
2020.01.2311.22000	Ordinario no inventariable.					
2020.01.2311.22100	Energía eléctrica.					
2020.01.2311.22604	Jurídicos, contenciosos.					
2020.01.2311.22606	REUNIONES Y CONFERENCIAS					
2020.01.2311.22706	ESTUDIOS Y TRABAJOS TECNICOS					
2020.01.2312.22606	REUNIONES Y CONFERENCIAS					
2020.01.2313.22000	ORDINARIO NO INVENTARIABLE					
2020.01.2313.22100	ENERGÍA ELECTRÍCA					
2020.01.2313.22103	COMBUSTIBLE Y CARBURANTES					
2020.01.2313.22602	Publicidad y propaganda.					
2020.01.2313.22606	REUNIONES Y CONFERENCIAS					
2020.01.2313.22701	Seguridad.					
2020.01.2313.22706	ESTUDIOS Y TRABAJOS TECNICOS					



EJERCICIOS POSTERIORES

COMPROMISOS DE GASTO CON CARGO A PRESUPUESTOS DE EJERCICIOS POSTERIORES

EJERCICIO 2020

APLIC. PRESUPUESTARIA	DESCRIPCIÓN	COMPROMISOS DE GASTOS ADQUIRIDOS CON CARGO AL PRESUPUESTO DEL EJERCICIO				
		2.021	2.022	2.023	2.024	AÑOS SUCESIVOS
2020.01.2315.22100	ENERGIA ELECTRICA.					
2020.01.2412.48906	A Instituciones sin fines de lucro. UCLM.UIA FEDER					
2020.01.3230.22100	ENERGIA ELECTRICA.					
2020.01.3230.22103	COMBUSTIBLES Y CARBURANTES.					
2020.01.3230.22700	LIMPIEZA Y ASEO					
2020.01.3260.22609	Actividades culturales y deportivas (ACORDEON Y TEATRO)					
2020.01.3300.22706	ESTUDIOS Y TRABAJOS TECNICOS					
2020.01.3300.46700	A CONSORCIOS (MUSICA RELIGIOSA)					
2020.01.3341.22706	ESTUDIOS Y TRABAJOS TECNICOS					
2020.01.3380.22100	ENERGIA ELECTRICA					
2020.01.3380.22609	FESTEJOS POPULARES.					
2020.01.3420.20800	Arrendam de otro inmovilmaterial.- cespced artif.y p atletis					
2020.01.4320.20200	EDIFICIOS Y OTRAS CONSTRUCCIONES.					
2020.01.4320.22100	Energía eléctrica.					
2020.01.4320.22706	ESTUDIOS Y TRABAJOS TECNICOS (GRUPO DE CIUDADES PATRIMONIO H					
2020.01.4320.62701	PROYECTOS COMPLEJOS (PLAN DE SOSTENIBILIDAD TURISTICA)					
2020.01.4330.62701	DESARROLLO ECONOMICO.ECONOMIA SOCIAL Y MICROEMPRESA					
2020.01.4500.22100	Energía eléctrica.					



EJERCICIOS POSTERIORES

COMPROMISOS DE GASTO CON CARGO A PRESUPUESTOS DE EJERCICIOS POSTERIORES

EJERCICIO 2020

APLIC. PRESUPUESTARIA	DESCRIPCIÓN	COMPROMISOS DE GASTOS ADQUIRIDOS CON CARGO AL PRESUPUESTO DEL EJERCICIO				
		2.021	2.022	2.023	2.024	AÑOS SUCEIVOS
2020.01.4910.62700	TIC ESTRATEGIAS DUSI.ADMINISTRACION ELECTRONICA Y SMART CITI					
2020.01.4930.21300	MAQUINARIA,INSTALACIONES Y UTILLAJE.					
2020.01.4930.22100	ENERGIA ELECTRICA					
2020.01.9200.21300	MAQUINARIA,INSTALACIONES Y UTILLAJE.					
2020.01.9200.22100	ENERGIA ELECTRICA.					
2020.01.9200.22103	COMBUSTIBLES Y CARBURANTES.					
2020.01.9200.22200	Servicios de Telecomunicaciones.					
2020.01.9200.22400	PRIMAS DE SEGURO.					
2020.01.9200.22602	PUBLICIDAD Y PROPAGANDA.					
2020.01.9200.22604	JURIDICOS.					
2020.01.9200.22700	LIMPIEZA Y ASEO					
2020.01.9200.22706	ESTUDIOS Y TRABAJOS TECNICOS					
2020.01.9202.20400	ARRENDAMIENTO VEHICULOS					
2020.01.9203.20400	ARRENDAMIENTO VEHICULOS					
2020.01.9204.22200	Servicios de Telecomunicaciones.					
2020.01.9204.22606	Reuniones, conferencias y cursos.					
2020.01.9204.22706	Estudios y trabajos técnicos.					
2020.01.9240.22700	Limpieza y aseo.					



EJERCICIOS POSTERIORES

COMPROMISOS DE GASTO CON CARGO A PRESUPUESTOS DE EJERCICIOS POSTERIORES

EJERCICIO 2020

APLIC. PRESUPUESTARIA	DESCRIPCIÓN	COMPROMISOS DE GASTOS ADQUIRIDOS CON CARGO AL PRESUPUESTO DEL EJERCICIO				
		2.021	2.022	2.023	2.024	AÑOS SUCESIVOS
2020.01.9310.22706	Estudios y trabajos técnicos.					
2020.01.9320.22706	Estudios y trabajos técnicos.					
2020.01.9320.22708	Servicios de recaudación a favor de la entidad.					
TOTAL		208.333,32				



EJERCICIOS POSTERIORES

COMPROMISOS DE INGRESO CON CARGO A PRESUPUESTOS DE EJERCICIOS POSTERIORES

EJERCICIO 2020

APLICACIÓN PRESUPUESTARIA	DESCRIPCIÓN	COMPROMISOS DE INGRESOS CONCERTADOS IMPUTABLES AL EJERCICIO				
		2021	2022	2023	2024	AÑOS SUCESIVOS
TOTAL						



INFORMACIÓN PRESUPUESTARIA
EJECUCIÓN DE PROYECTOS DE GASTOS

Resumen de ejecución

Código Proyecto / Denominación	AÑO DE INICIO	DURACIÓN (años)	GASTO PREVISTO	GASTO COMPROMETIDO	OBLIGACIONES RECONOCIDAS			GASTO PENDIENTE DE REALIZAR	FINANCIACIÓN AFECTADA
					A 1 DE ENERO	EN EL EJERCICIO	TOTAL		
2007.2.PMS.2.SECTOR-AREA DE REPARTO VILLA-ROMAN IV	2.007,00	13	4.767.128,88	4.767.088,18	4.604.844,37		4.604.844,37	162.284,51	SÍ
2008.2.PMS.1.CERRO DE LOS BARREROS I UE 23A	2.008,00	1	218.898,59	218.898,59	218.898,59		218.898,59		SÍ
2008.2.PTM01.1.OBRAS FINANCIADAS PRESTAMO CAJA	2.008,00	13	5.019.365,26	4.893.660,92	4.215.941,49	105.028,00	4.320.969,49	698.395,77	SÍ
2009.2.PMS.2.CONVENIO URBANISTICO NOHALES IV	2.009,00	1	368.332,86	568.332,86	368.332,86		368.332,86		SÍ
2009.2.PTM10.1.INVERSIONES FINANCIADAS CON OPERACION	2.009,00	8	9.500.000,00	9.414.632,17	9.087.072,76	41.666,66	9.128.739,42	371.260,58	SÍ
2012.3.CONFL.1.PREVENCIÓN EN CONFLICTO SOCIAL 2012	2.012,00	0	4.750,00	4.750,00	4.750,00		4.750,00		SÍ
2012.3.CULTU.1.ACTIVIDADES CULTURALES Y DE OCIO	2.012,00	1	15.000,01	15.000,01	15.000,01		15.000,01		SÍ
2013.2.HORCA.1.EJECUCION SUBSIDIARIA CERRO HORCA II	2.013,00	1	654.883,95	222.199,27	212.247,02		212.247,02	442.636,93	SÍ
2013.3.CMUJE.1.GESTION CENTRO LA MUJER 2013	2.013,00	1	125.386,93	125.386,93	125.386,93		125.386,93		SÍ



INFORMACIÓN PRESUPUESTARIA
EJECUCIÓN DE PROYECTOS DE GASTOS

Resumen de ejecución

Código Proyecto / Denominación	AÑO DE INICIO	DURACIÓN (años)	GASTO PREVISTO	GASTO COMPROMETIDO	OBLIGACIONES RECONOCIDAS			GASTO PENDIENTE DE REALIZAR	FINANCIACIÓN AFECTADA
					A 1 DE ENERO	EN EL EJERCICIO	TOTAL		
2013.3.PALEO.1.PROGRAMA LEONARDO AVANZA IV	2.013,00	2	56.937,20	56.937,20	56.937,20		56.937,20		SÍ
2014.2.CERRA.1.ADJUDICACION PARCELA EN LA CERRAJERA	2.014,00	7	59.760,00	22.328,00	22.328,00		22.328,00	37.432,00	SÍ
2014.3.PLIS.1.PLAN LOCAL DE INTEGRACION SOCIAL 2014-2015	2.014,00	2							NO
2015.2.POS15.1.PLAN DE OBRAS Y SERVICIOS 2015 (PLANES	2.015,00	0	176.977,55	176.977,55	176.977,55		176.977,55		SÍ
2016.2.COLGA.1.ACTUAC. EN CUBIERTA Y FACHADAS EN CASA	2.016,00	1	37.450,00	37.450,00	37.450,00		37.450,00		NO
2016.2.FUENS.1.OBRAS ADECUACION ESTADO LA	2.016,00	1	397.959,26	397.959,26	397.959,26		397.959,26		SÍ
2016.3.ALFAR.1.REDAC. PROYECTO MUSEALIZACION	2.016,00	0	2.420,00	2.420,00	2.420,00		2.420,00		SÍ
2016.3.INFAN.1.MANTENIMIENTO CENTROS DE ATENCION A LA	2.016,00	1	112.244,50	112.244,50	112.244,50		112.244,50		SÍ
2016.3.LIBRO.1.EDICION DE LIBRO PROMOCIONAL XX ANIVERSARIO	2.016,00	1	18.000,00	18.000,00	18.000,00		18.000,00		SÍ



INFORMACIÓN PRESUPUESTARIA
EJECUCIÓN DE PROYECTOS DE GASTOS

Resumen de ejecución

Código Proyecto / Denominación	AÑO DE INICIO	DURACIÓN (años)	GASTO PREVISTO	GASTO COMPROMETIDO	OBLIGACIONES RECONOCIDAS			GASTO PENDIENTE DE REALIZAR	FINANCIACIÓN AFECTADA
					A 1 DE ENERO	EN EL EJERCICIO	TOTAL		
2016.3.PLUS3.1.PROGRAMA MOVILIDAD ERASMUS PLUS III	2.016,00	3	64.425,60	64.425,60	64.425,60		64.425,60		SÍ
2017.2.DUSI.1.ESTRATEGIA DESARROLLO URBANO	2.017,00	7	7.305.800,98	1.650.899,75	945.323,78	319.857,28	1.265.181,06	6.040.619,92	SÍ
2017.2.NOHAL.1.ENAJENACION PARCELAS RUSTICAS NOHALES	2.017,00	1	59.959,76					59.959,76	SÍ
2017.2.PMS.1.APROVECHAMIENTOS URBANISTICOS VARIOS	2.017,00	4	34.589,79	26.794,31	18.183,25		18.183,25	16.406,54	SÍ
2017.2.POS17.1.PLAN PROVINCIAL DE COOPERACION OBRAS Y	2.017,00	1	291.863,82	291.863,82	291.863,82		291.863,82		SÍ
2017.3.ERASM.1.PROGRAMA ERASMUS JUVENTUD MOVILIDAD	2.017,00	1	24.026,46	24.026,46	24.026,46		24.026,46		SÍ
2017.3.PLUS4.1.PROGRAMA MOVILIDAD ERASMUS IV	2.017,00	2	48.893,80	48.893,80	42.964,80	5.929,00	48.893,80		SÍ
2017.3.PRAIS.1.PROYECTOS SERVICIOS SOCIALES ATENCION	2.017,00	0	140.303,35	140.303,35	140.303,35		140.303,35		SÍ
2018.2.PMS.1.VENTA PARCELA 125 SOLAR 2A CAÑADILLAS	2.018,00	3	116.989,50	59.437,91		15.427,50	15.427,50	101.562,00	SÍ



INFORMACIÓN PRESUPUESTARIA
EJECUCIÓN DE PROYECTOS DE GASTOS

Resumen de ejecución

Código Proyecto / Denominación	AÑO DE INICIO	DURACIÓN (años)	GASTO PREVISTO	GASTO COMPROMETIDO	OBLIGACIONES RECONOCIDAS			GASTO PENDIENTE DE REALIZAR	FINANCIACIÓN AFECTADA
					A 1 DE ENERO	EN EL EJERCICIO	TOTAL		
2018.2.PMS.2.APROVECHAMIENTOS URBANISTICOS UE11 CAMINO	2.018,00	1	148.654,76	147.000,00	27.210,21	114.447,55	141.657,76	6.997,00	SÍ
2018.2.POS18.1.PLAN PROVINCIAL COOPERACION OBRAS Y	2.018,00	1	272.000,00	272.000,00	272.000,00		272.000,00		SÍ
2018.2.PUENT.1.REHABILITACION PUENTE ROMANO EN LA	2.018,00	0	50.000,00	50.000,00		46.834,05	46.834,05	3.165,95	SÍ
2018.3.AVAL.1.EJECUCION DE AVALES	2.018,00	1	1.872.073,63	1.848.128,16	1.848.128,16		1.848.128,16	23.945,47	SÍ
2018.3.AYUDO.1.AYUDA A DOMICILIO 2018	2.018,00	1	673.615,86	673.615,86	673.615,86		673.615,86		SÍ
2018.3.CMUJE.1.CENTRO DE LA MUJER 2018	2.018,00	1	125.387,06	125.387,06	125.387,06		125.387,06		SÍ
2018.3.ERASB.1.PROGRAMA ERASMUS BE ACTIVE SPORTS	2.018,00	1	2.380,00	2.380,00	2.380,00		2.380,00		SÍ
2018.3.INFAN.1.CENTROS DE ATENCION A LA INFANCIA 2018	2.018,00	1	120.054,17	120.054,17	120.054,17		120.054,17		SÍ
2018.3.PCONC.1.ATENCION PRIMARIA SERVICIOS SOCIALES	2.018,00	1	665.726,09	665.726,09	665.726,09		665.726,09		SÍ



INFORMACIÓN PRESUPUESTARIA
EJECUCIÓN DE PROYECTOS DE GASTOS

Resumen de ejecución

Código Proyecto / Denominación	AÑO DE INICIO	DURACIÓN (años)	GASTO PREVISTO	GASTO COMPROMETIDO	OBLIGACIONES RECONOCIDAS			GASTO PENDIENTE DE REALIZAR	FINANCIACIÓN AFECTADA
					A 1 DE ENERO	EN EL EJERCICIO	TOTAL		
2018.3.PLUS5.1.PROGRAMA DE MOVILIDAD ERASMUS V	2.018,00	2	53.955,80	53.955,80	53.955,80		53.955,80		SÍ
2018.3.PMS.1.APROVECHAMIENTO S URBANISTICOS VARIOS	2.018,00	3	2.947,23					2.947,23	SÍ
2018.3.POS18.1.REDACCION DIRECCION Y COORDINACION	2.018,00	2	5.665,25	5.665,25		5.665,25	5.665,25		NO
2019.2.ALUMB.1.SUBVENCION ACTUACIONES AHORRO Y	2.019,00	1	1.533.905,77	1.156.149,32				1.533.905,77	SÍ
2019.2.POS19.1.PLAN PROVINCIAL COOPERACION OBRAS Y	2.019,00	2	276.400,00	120.000,00		120.000,00	120.000,00	156.400,00	SÍ
2019.3.AYUDO.1.AYUDA A DOMICILIO 2019	2.019,00	1	674.157,62	674.157,62	572.995,49	101.162,13	674.157,62		SÍ
2019.3.CMUJE.1.FUNCIONAMIENTO CENTRO DE LA MUJER 2019	2.019,00	1	146.544,55	146.544,55	145.888,73	655,82	146.544,55		SÍ
2019.3.FORES.1.FEDER.URBAN FOREST INNOVATION LAB UIA	2.019,00	3	2.797.330,30	1.541.817,78	1.294.502,99	244.814,74	1.539.317,73	1.258.012,57	SÍ
2019.3.FORMA.1.PLAN DE FORMACION CONTINUA 2019	2.019,00	2	29.008,59	20.195,04	17.095,04	3.100,00	20.195,04	8.813,55	SÍ



INFORMACIÓN PRESUPUESTARIA
EJECUCIÓN DE PROYECTOS DE GASTOS

Resumen de ejecución

Código Proyecto / Denominación	AÑO DE INICIO	DURACIÓN (años)	GASTO PREVISTO	GASTO COMPROMETIDO	OBLIGACIONES RECONOCIDAS			GASTO PENDIENTE DE REALIZAR	FINANCIACIÓN AFECTADA
					A 1 DE ENERO	EN EL EJERCICIO	TOTAL		
2019.3.INFAN.1.ATENCION MATERIA DE INFANCIA EJERCICIO	2.019,00	1	152.884,76	152.722,00	102.944,77	49.777,23	152.722,00	162,76	SÍ
2019.3.JUVEN.1.LA NOCHE MAS JOVEN 2019	2.019,00	1	12.000,00	11.410,49		11.410,49	11.410,49	589,51	NO
2019.3.PCONC.1.ATENCION PRIMARIA PLAN CONCERTADO	2.019,00	1	900.152,45	900.152,45	801.144,98	99.007,45	900.152,43	0,02	SÍ
2019.3.PLUS6.1.CUENCA PLUS 6	2.019,00	2	196.923,64					196.923,64	SÍ
2019.3.POS19.1.REDACCION DIRECCION Y COORDINACION	2.019,00	2	26.579,78	21.239,11		19.681,23	19.681,23	6.898,55	SÍ
2019.3.PRL.1.INCENTIVO POR BONUS SINIESTRALIDAD LABORAL	2.019,00	0	33.127,41	33.127,41		33.127,39	33.127,39	0,02	SÍ
2019.3.SPORT.1.ERASMUS + SPORT	2.019,00	1	10.750,00	6.863,83	6.263,83	600,00	6.863,83	3.886,17	SÍ
2019.3.TRANS.1.SUBVENCION TRANSPORTE COLECTIVO	2.019,00	1	135.173,44					135.173,44	SÍ
2019.3.TRNS8.1.SUBVENCION TRANSPORTE URBANO 2018	2.019,00	1	97.502,06	97.502,06		97.502,06	97.502,06		SÍ



INFORMACIÓN PRESUPUESTARIA
EJECUCIÓN DE PROYECTOS DE GASTOS

Resumen de ejecución

Código Proyecto / Denominación	AÑO DE INICIO	DURACIÓN (años)	GASTO PREVISTO	GASTO COMPROMETIDO	OBLIGACIONES RECONOCIDAS			GASTO PENDIENTE DE REALIZAR	FINANCIACIÓN AFECTADA
					A 1 DE ENERO	EN EL EJERCICIO	TOTAL		
2019.3.VGENE.1.MEDIDAS PACTO DE ESTADO VIOLENCIA DE	2.019,00	1	10.566,58	3.895,80	3.895,80		3.895,80	6.670,78	SÍ
2019.3.VGENE.2.PACTO ESTADO CONTRA VIOLENCIA DE GENERO	2.019,00	1	10.566,68	4.707,05		3.757,05	3.757,05	6.809,63	SÍ
2020.2.PMUND.1.OBRAS PATRIMONIO MUNDIAL 2019	2.020,00	1	39.286,84	39.286,84				39.286,84	SÍ
2020.2.POS20.1.PLAN PROVINCIAL DE COOPERACION OBRAS Y	2.020,00	0	276.000,00					276.000,00	SÍ
2020.2.TRANS.1.SUBVENCION TRANSPORTE COLECTIVO	2.020,00	2	109.761,19					109.761,19	SÍ
2020.2.TURIS.1.PLAN DE SOSTENIBILIDAD TURISTICA	2.020,00	2	1.824.000,00					1.824.000,00	SÍ
2020.3.AYUDO.1.AYUDA A DOMICILIO 2020	2.020,00	1	681.461,66	681.461,66		681.461,66	681.461,66		SÍ
2020.3.CAIXA.1.APORTACION FUNDACION LA CAIXA PARA	2.020,00	0	5.000,00	5.000,00		5.000,00	5.000,00		SÍ
2020.3.CLIMA.1.CUENCA POR EL CLIMA	2.020,00	0	5.881,81	5.610,48		5.610,48	5.610,48	271,33	SÍ



INFORMACIÓN PRESUPUESTARIA
EJECUCIÓN DE PROYECTOS DE GASTOS

Resumen de ejecución

Código Proyecto / Denominación	AÑO DE INICIO	DURACIÓN (años)	GASTO PREVISTO	GASTO COMPROMETIDO	OBLIGACIONES RECONOCIDAS			GASTO PENDIENTE DE REALIZAR	FINANCIACIÓN AFECTADA
					A 1 DE ENERO	EN EL EJERCICIO	TOTAL		
2020.3.CMUJE.1.MANTENIMIENTO CENTRO DE LA MUJER 2020	2.020,00	1	146.937,09	146.936,38		146.936,38	146.936,38	0,71	SÍ
2020.3.COVID.19.GASTOS DIVERSOS ESTADO ALARMA	2.020,00	1	1.677.002,08	567.476,99		272.260,48	272.260,48	1.404.741,60	SÍ
2020.3.DESEM.1.CONTRATACION DE PERSONAS DESEMPLEADAS Y	2.020,00	1	609.738,97	517.692,95		516.322,26	516.322,26	93.416,71	SÍ
2020.3.DROGO.1.SUBVENCION TESORO PUBLICO PREVENCIÓN	2.020,00	1	12.635,91					12.635,91	SÍ
2020.3.FORMA.1.PLAN DE FORMACION CONTINUA 2020	2.020,00	1	20.188,52	19.961,35		10.590,84	10.590,84	9.597,68	SÍ
2020.3.GLOBC.1.SUBVENCIÓN FUNDACIÓN GLOBALCAJA	2.020,00	0	2.000,00					2.000,00	NO
2020.3.INFAN.1.ATENCIÓN EN MATERIA DE INFANCIA	2.020,00	1	180.000,00	51.496,09		39.896,00	39.896,00	140.104,00	NO
2020.3.LIMP.1.LIMPIEZA EXTRAORDINARIA DE COLEGIOS Y	2.020,00	0	169.544,64	169.544,64				169.544,64	SÍ
2020.3.PCONC.1.ATENCIÓN PRIMARIA PLAN CONCERTADO	2.020,00	1	1.028.635,50	737.736,47		725.255,68	725.255,68	303.379,82	SÍ



INFORMACIÓN PRESUPUESTARIA
EJECUCIÓN DE PROYECTOS DE GASTOS

Resumen de ejecución

Código Proyecto / Denominación	AÑO DE INICIO	DURACIÓN (años)	GASTO PREVISTO	GASTO COMPROMETIDO	OBLIGACIONES RECONOCIDAS			GASTO PENDIENTE DE REALIZAR	FINANCIACIÓN AFECTADA
					A 1 DE ENERO	EN EL EJERCICIO	TOTAL		
2020.3.PLUS7.1.ERASMUS PLUS 7	2.020,00	1	179.433,35					179.433,35	SÍ
2020.3.POS20.1.PROYECTOS Y COORDINACION Y SEGURIDAD	2.020,00	0	27.451,60	13.725,80		6.825,13	6.825,13	20.626,47	SÍ
2020.3.PRL.1.INCENTIVO POR BONUS SINIESTRALIDAD	2.020,00	1	29.763,62	28.066,33		8.138,61	8.138,61	21.625,01	SÍ
2020.3.TRNS9.1.SUBVENCION DEFICIT TRANSPORTE URBANO	2.020,00	1	125.320,12	125.320,12		125.320,12	125.320,12		SÍ
2020.3.VGENE.1.PACTO ESTADO CONTRA VIOLENCIA DE GÉNERO	2.020,00	1	6.146,38					6.146,38	SÍ
TOTAL			47.814.570,81	35.324.623,44	27.937.070,58	3.983.068,52	31.920.139,10	15.894.431,71	



PRESUPUESTO DE GASTOS. EJERCICIO CORRIENTE

EJERCICIO 2020

ANUALIDADES PENDIENTES

CÓDIGO DE PROYECTO	DENOMINACIÓN	GASTO PENDIENTE DE REALIZAR			
		2020	2021	2022	AÑOS SUCEIVOS
2007.2.PMS.2	SECTOR-AREA DE REPARTO VILLA-ROMAN IV SUSTITUCION DEL 10 POR CIENTO	162.284,51	0,00	0,00	0,00
2008.2.PTMO1.1	OBRAS FINANCIADAS PRESTAMO CAJA MADRID 5M	698.395,77	0,00	0,00	0,00
2009.2.PTM10.1	INVERSIONES FINANCIADAS CON OPERACION DE CREDITO (10.000.000)	371.260,58	0,00	0,00	0,00
2013.2.HORCA.1	EJECUCION SUBSIDIARIA CERRO HORCA II SECTOR 4 2 EJECUCION AVAL	442.636,93	0,00	0,00	0,00
2014.2.CERRA.1	ADJUDICACION PARCELA EN LA CERRAJERA	37.432,00	0,00	0,00	0,00
2017.2.DUSI.1	ESTRATEGIA DESARROLLO URBANO SOSTENIBLE FEDER (EDUSI)	5.511.055,44	332.782,63	196.781,85	0,00
2017.2.NOHAL.1	ENAJENACION PARCELAS RUSTICAS NOHALES	59.959,76	0,00	0,00	0,00
2017.2.PMS.1	APROVECHAMIENTOS URBANISTICOS VARIOS	16.406,54	0,00	0,00	0,00
2018.2.PMS.1	VENTA PARCELA 125 SOLAR 2A CAÑADILLAS	101.562,00	0,00	0,00	0,00
2018.2.PMS.2	APROVECHAMIENTOS URBANISTICOS UE11 CAMINO CAÑETE SEGUN CONVENIO	6.997,00	0,00	0,00	0,00
2018.2.PUENT.1	REHABILITACION PUENTE ROMANO EN LA MELGOSA	3.165,95	0,00	0,00	0,00
2018.3.AVAL.1	EJECUCION DE AVALES	23.945,47	0,00	0,00	0,00
2018.3.PMS.1	APROVECHAMIENTOS URBANISTICOS VARIOS	2.947,23	0,00	0,00	0,00
2019.2.ALUMB.1	SUBVENCION ACTUACIONES AHORRO Y EFICIENCIA ENERGETICA EN ALUMBRADO PUBLICO EXTERIOR	1.533.905,77	0,00	0,00	0,00
2019.2.POS19.1	PLAN PROVINCIAL COOPERACION OBRAS Y SERVICIOS MUNICIPALES 2019	156.400,00	0,00	0,00	0,00
2019.3.FORES.1	FEDER.URBAN FOREST INNOVATION LAB UIA	1.258.012,57	0,00	0,00	0,00



PRESUPUESTO DE GASTOS. EJERCICIO CORRIENTE

EJERCICIO 2020

ANUALIDADES PENDIENTES

CÓDIGO DE PROYECTO	DENOMINACIÓN	GASTO PENDIENTE DE REALIZAR			
		2020	2021	2022	AÑOS SUCEIVOS
2019.3.FORMA.1	PLAN DE FORMACION CONTINUA 2019	8.813,55	0,00	0,00	0,00
2019.3.INFAN.1	ATENCION MATERIA DE INFANCIA EJERCICIO 2019	162,76	0,00	0,00	0,00
2019.3.JUVEN.1	LA NOCHE MAS JOVEN 2019	589,51	0,00	0,00	0,00
2019.3.PCONC.1	ATENCION PRIMARIA PLAN CONCERTADO 2019	0,02	0,00	0,00	0,00
2019.3.PLUS6.1	CUENCA PLUS 6	159.060,04	37.863,60	0,00	0,00
2019.3.POS19.1	REDACCION DIRECCION Y COORDINACION POS 19	6.898,55	0,00	0,00	0,00
2019.3.PRL.1	INCENTIVO POR BONUS SINIESTRALIDAD LABORAL AYTO CUENCA. AÑO 2018-SOBRE 2017	0,02	0,00	0,00	0,00
2019.3.SPORT.1	ERASMUS + SPORT	3.886,17	0,00	0,00	0,00
2019.3.TRANS.1	SUBVENCION TRANSPORTE COLECTIVO 2015.SENTENCIA TSJMADRID	135.173,44	0,00	0,00	0,00
2019.3.VGENE.1	MEDIDAS PACTO DE ESTADO VIOLENCIA DE GENERO 2018	6.670,78	0,00	0,00	0,00
2019.3.VGENE.2	PACTO ESTADO CONTRA VIOLENCIA DE GENERO 2019	6.809,63	0,00	0,00	0,00
2020.2.PMUND.1	OBRAS PATRIMONIO MUNDIAL 2019	39.286,84	0,00	0,00	0,00
2020.2.POS20.1	PLAN PROVINCIAL DE COOPERACION OBRAS Y SERVICIOS MUNICIPALES 2020	276.000,00	0,00	0,00	0,00
2020.2.TRANS.1	SUBVENCION TRANSPORTE COLECTIVO URBANO 2020	0,00	109.761,19	0,00	0,00
2020.2.TURIS.1	PLAN DE SOSTENIBILIDAD TURISTICA 2020-2022	0,00	0,00	1.824.000,00	0,00
2020.3.CLIMA.1	CUENCA POR EL CLIMA	271,33	0,00	0,00	0,00



PRESUPUESTO DE GASTOS. EJERCICIO CORRIENTE

EJERCICIO 2020

ANUALIDADES PENDIENTES

CÓDIGO DE PROYECTO	DENOMINACIÓN	GASTO PENDIENTE DE REALIZAR			
		2020	2021	2022	AÑOS SUCEIVOS
2020.3.CMUJE.1	MANTENIMIENTO CENTRO DE LA MUJER 2020	0,71	0,00	0,00	0,00
2020.3.COVID.19	GASTOS DIVERSOS ESTADO ALARMA COVID 19	1.404.741,60	0,00	0,00	0,00
2020.3.DESEM.1	CONTRATACION DE PERSONAS DESEMPLEADAS Y EN SITUACION DE EXCLUSION SOCIAL (FSE.JCCM.DIPUTACION)	93.416,71	0,00	0,00	0,00
2020.3.DROGO.1	SUBVENCION TESORO PUBLICO PREVENCION DROGODEPENDENCIAS	0,00	12.635,91	0,00	0,00
2020.3.FORMA.1	PLAN DE FORMACION CONTINUA 2020	9.597,68	0,00	0,00	0,00
2020.3.GLOBC.1	SUBVENCIÓN FUNDACIÓN GLOBALCAJA PERSONAS SIN HOGAR	2.000,00	0,00	0,00	0,00
2020.3.INFAN.1	ATENCION EN MATERIA DE INFANCIA GUARDERIAS 2020	140.104,00	0,00	0,00	0,00
2020.3.LIMP.1	LIMPIEZA EXTRAORDINARIA DE COLEGIOS Y DEPEND. MUNICIPALES-2020	169.544,64	0,00	0,00	0,00
2020.3.PCONC.1	ATENCION PRIMARIA PLAN CONCERTADO 2020	303.379,82	0,00	0,00	0,00
2020.3.PLUS7.1	ERASMUS PLUS 7	0,00	179.433,35	0,00	0,00
2020.3.POS20.1	PROYECTOS Y COORDINACION Y SEGURIDAD POS 2020	20.626,47	0,00	0,00	0,00
2020.3.PRL.1	INCENTIVO POR BONUS SINIESTRALIDAD AYUNTAMIENTO CUENCA AÑO 2019	21.625,01	0,00	0,00	0,00
2020.3.VGENE.1	PACTO ESTADO CONTRA VIOLENCIA DE GÉNERO 2020	6.146,38	0,00	0,00	0,00
TOTAL		13.201.173,18	672.476,68	2.020.781,85	0,00



GASTOS CON FINANCIACIÓN AFECTADA

DESVIACIONES DE FINANCIACIÓN

EJERCICIO 2020

CÓDIGO DE GASTO	DESCRIPCIÓN	AGENTE FINANCIADOR		COEFICIENTE DE FINANCIACIÓN	DESVIACIONES DEL EJERCICIO		DESVIACIONES ACUMULADAS	
		TERCERO	APLICACIÓN PRESUPUESTARIA		POSITIVAS	NEGATIVAS	POSITIVAS	NEGATIVAS
2007.2.PMS.2	SECTOR-AREA DE REPARTO VILLA-ROMAN IV SUSTITUCION DEL 10 POR CIENTO	A16009367 PROMOCIONES GONZALEZ S.A.	01-39700-INGRESOS POR APROVECH.URBANIS TICOS	0,1365			22.145,95	
2007.2.PMS.2	SECTOR-AREA DE REPARTO VILLA-ROMAN IV SUSTITUCION DEL 10 POR CIENTO	A16174559 ENTIDAD DE VIVIENDAS PROTEGIDAS S.A.	01-39700-INGRESOS POR APROVECH.URBANIS TICOS	0,0245			3.972,01	
2007.2.PMS.2	SECTOR-AREA DE REPARTO VILLA-ROMAN IV SUSTITUCION DEL 10 POR CIENTO	B16031106 CONSTRUCCIONES CONCA, S.L.	01-39700-INGRESOS POR APROVECH.URBANIS TICOS	0,3513			57.011,74	
2007.2.PMS.2	SECTOR-AREA DE REPARTO VILLA-ROMAN IV SUSTITUCION DEL 10 POR CIENTO	04347361Q GONZALEZ MUÑOZ FRANCISCO	01-39700-INGRESOS POR APROVECH.URBANIS TICOS	0,0072			1.168,51	
2007.2.PMS.2	SECTOR-AREA DE REPARTO VILLA-ROMAN IV SUSTITUCION DEL 10 POR CIENTO	F16215543 COOPERATIVA DE VIVIENDAS HOCES DE CUENCA	01-39700-INGRESOS POR APROVECH.URBANIS TICOS	0,1611			26.145,77	
2007.2.PMS.2	SECTOR-AREA DE REPARTO VILLA-ROMAN IV SUSTITUCION DEL 10 POR CIENTO	B16192676 ASESORIA Y GESTION CONQUENSE S.L.U.	01-39700-INGRESOS POR APROVECH.URBANIS TICOS	0,0262			4.250,76	



GASTOS CON FINANCIACIÓN AFECTADA

DESVIACIONES DE FINANCIACIÓN

EJERCICIO 2020

CÓDIGO DE GASTO	DESCRIPCIÓN	AGENTE FINANCIADOR		COEFICIENTE DE FINANCIACIÓN	DESVIACIONES DEL EJERCICIO		DESVIACIONES ACUMULADAS	
		TERCERO	APLICACIÓN PRESUPUESTARIA		POSITIVAS	NEGATIVAS	POSITIVAS	NEGATIVAS
2007.2.PMS.2	SECTOR-AREA DE REPARTO VILLA-ROMAN IV SUSTITUCION DEL 10 POR CIENTO	B16157083 GRUPO INMOBILIARIO TORMO ALTO S.L.	01-39700-INGRESOS POR APROVECH.URBANIS TICOS	0,2394			38.852,77	
2007.2.PMS.2	SECTOR-AREA DE REPARTO VILLA-ROMAN IV SUSTITUCION DEL 10 POR CIENTO	04373927V ALMAGRO JIMENEZ JOSEFA	01-39700-INGRESOS POR APROVECH.URBANIS TICOS	0,0386			6.259,34	
2007.2.PMS.2	SECTOR-AREA DE REPARTO VILLA-ROMAN IV SUSTITUCION DEL 10 POR CIENTO	04594412R GOMEZ BUENDIA JOSE ANGEL	01-39700-INGRESOS POR APROVECH.URBANIS TICOS	0,0153			2.477,57	
2008.2.PMS.1	CERRO DE LOS BARREROS I UE 23A	P1607900F EXCMO.AYUNTAMIENTO DE CUENCA	01-39700-INGRESOS POR APROVECH.URBANIS TICOS	1,0000				
2008.2.PTMO1.1	OBRAS FINANCIADAS PRESTAMO CAJA MADRID 5M	G28029007 CAJA MADRID	01-93100-PREST.REC IB.DEL EXT.A M. Y L. PLAZO	0,9961		104.622,79	695.701,28	
2008.2.PTMO1.1	OBRAS FINANCIADAS PRESTAMO CAJA MADRID 5M	A28019206 FERROVIAL AGROMAN S.A.	01-38900-REINTEGR OS OPERACIONES CORRIENTES	0,0039		405,21	2.694,49	



GASTOS CON FINANCIACIÓN AFECTADA

DESVIACIONES DE FINANCIACIÓN

EJERCICIO 2020

CÓDIGO DE GASTO	DESCRIPCIÓN	AGENTE FINANCIADOR		COEFICIENTE DE FINANCIACIÓN	DESVIACIONES DEL EJERCICIO		DESVIACIONES ACUMULADAS	
		TERCERO	APLICACIÓN PRESUPUESTARIA		POSITIVAS	NEGATIVAS	POSITIVAS	NEGATIVAS
2009.2.PMS.2	CONVENIO URBANISTICO NOHALES IV	B81097495 PROYECTOS ESARUR S.L	01-39700-INGRESOS POR APROVECH.URBANISTICOS	1,0000				276.249,64
2009.2.PTM10.1	INVERSIONES FINANCIADAS CON OPERACION DE CREDITO (10.000.000)	A48265169 BANCO BILBAO VIZCAYA ARGENTARIA	01-91301-PRESTAMOS RECIBIDOS A LARGO PLAZO	0,5263		21.929,82	511.189,78	
2009.2.PTM10.1	INVERSIONES FINANCIADAS CON OPERACION DE CREDITO (10.000.000)	G28029007 CAJA AHORROS Y MONTE PIEDAD DE MADRID (NO USAR)	01-91301-PRESTAMOS RECIBIDOS A LARGO PLAZO	0,2632		10.964,91	255.594,89	
2009.2.PTM10.1	INVERSIONES FINANCIADAS CON OPERACION DE CREDITO (10.000.000)	G16131336 FUNDACION CAJA CASTILLA LA MANCHA	01-91301-PRESTAMOS RECIBIDOS A LARGO PLAZO	0,2105		8.771,93	204.475,91	
2012.3.CONFL.1	PREVENCION EN CONFLICTO SOCIAL 2012	S1911001D JUNTA DE COMUNIDADES CASTILLA-LA MANCHA	01-45018-DE LA ADMON GRAL C.A (PREVENCION CONFLICTO SOCIAL)	0,8000				
2012.3.CULTU.1	ACTIVIDADES CULTURALES Y DE OCIO SUBVENCIONADAS POR BANCO CLM	A15011489 BANCO DE CASTILLA LA MANCHA S.A	01-48003-DE FAMILIAS E INSTITUC.(ACTIVIDADES CULTURALES)	1,0000				



GASTOS CON FINANCIACIÓN AFECTADA

DESVIACIONES DE FINANCIACIÓN

EJERCICIO 2020

CÓDIGO DE GASTO	DESCRIPCIÓN	AGENTE FINANCIADOR		COEFICIENTE DE FINANCIACIÓN	DESVIACIONES DEL EJERCICIO		DESVIACIONES ACUMULADAS	
		TERCERO	APLICACIÓN PRESUPUESTARIA		POSITIVAS	NEGATIVAS	POSITIVAS	NEGATIVAS
2013.2.HORCA.1	EJECUCION SUBSIDIARIA CERRO HORCA II SECTOR 4 2	B16200875	01-77000-TRANSFERENCIAS DE CAPITAL (EMPRESAS PRIVADAS)	1,0000			442.636,93	
2013.3.CMUJE.1	EJECUCION AVAL GESTION CENTRO LA MUJER 2013	DESARROLLOS URBANISTICOS DAVECON S.L. (cta.	01-45033-DE LA ADMON GRAL C.AUT (CENTRO MUJER)	0,9063				
2013.3.PALEO.1	PROGRAMA LEONARDO AVANZA IV	Q4500384E	01-49001-DEL EXTERIOR (Prog. leonardo)	0,8666				761,28
2014.2.CERRA.1	ADJUDICACION PARCELA EN LA CERRAJERA	INSTITUTO DE LA MUJER DE CASTILLA LA MANCHA	01-60000-VENTA DE SOLARES	1,0000			37.432,00	
2015.2.POS15.1	PLAN DE OBRAS Y SERVICIOS 2015 (PLANES PROVINCIALES)	Q2801566G	01-76100-DE DIPUTACION (PLANES PROVINCIALES)	0,8543				
2016.2.COLGA.1	ACTUAC. EN CUBIERTA Y FACHADAS EN CASA SIRENA-CASAS COLGADAS	B 16202152	01-46706-De Consorcios.-C. CIU DE CUENCA REHAB CASAS COLGADAS	-1,0000			37.450,00	



GASTOS CON FINANCIACIÓN AFECTADA

DESVIACIONES DE FINANCIACIÓN

EJERCICIO 2020

CÓDIGO DE GASTO	DESCRIPCIÓN	AGENTE FINANCIADOR		COEFICIENTE DE FINANCIACIÓN	DESVIACIONES DEL EJERCICIO		DESVIACIONES ACUMULADAS	
		TERCERO	APLICACIÓN PRESUPUESTARIA		POSITIVAS	NEGATIVAS	POSITIVAS	NEGATIVAS
2016.2.FUENS.1	OBRAS ADECUACION ESTADO LA FUENSANTA	P1600000B EXCMA. DIPUTACION PROVINCIAL DE CUENCA	01-76101-De Diputaciones, Consejos o Cabildos.	0,5026				
2016.3.ALFAR.1	REDAC. PROYECTO MUSEALIZACION ALFAR PEDRO MERCEDES-SUBV. CONSORCIO C. CUENCA-	Q1600425A CONSORCIO DE LA CIUDAD DE CUENCA	01-46708-De Consorcios.- REDAC. PROY. MUSEAL. ALFAR P. MERCEDES	1,0000				2.420,00
2016.3.INFAN.1	MANTENIMIENTO CENTROS DE ATENCION A LA INFANCIA 2016	S1911001D JUNTA DE COMUNIDADES CASTILLA-LA MANCHA	01-45031-DE LA ADMON.GRAL.C. AUTONOMA (A.INFAN.)	0,6073				
2016.3.LIBRO.1	EDICION DE LIBRO PROMOCIONAL XX ANIVERSARIO PATRIMONIO HUMANIDAD	Q1600425A CONSORCIO DE LA CIUDAD DE CUENCA	01-46707-De Consorcios.-CONS. C . CUENCA EDIC. LIBRO XX ANIV. PATRIM	1,0000				18.000,00
2016.3.PLUS3.1	PROGRAMA MOVILIDAD ERASMUS PLUS III	Q2801566G ORGANISMO AUTONOMO PROGRAMAS EDUCATIVOS EUROPEOS	01-49002-DEL EXTERIOR	0,9002				11.311,00
2017.2.DUSI.1	ESTRATEGIA DESARROLLO URBANO SOSTENIBLE FEDER (EDUSI)	S2831001I DIRECCION GNRAL FONDOS COMUNITARIOS.	01-79100-Del Fondo de Desarrollo Regional (DUSI)	0,1385		44.312,99		175.278,04



GASTOS CON FINANCIACIÓN AFECTADA

DESVIACIONES DE FINANCIACIÓN

EJERCICIO 2020

CÓDIGO DE GASTO	DESCRIPCIÓN	AGENTE FINANCIADOR		COEFICIENTE DE FINANCIACIÓN	DESVIACIONES DEL EJERCICIO		DESVIACIONES ACUMULADAS	
		TERCERO	APLICACIÓN PRESUPUESTARIA		POSITIVAS	NEGATIVAS	POSITIVAS	NEGATIVAS
2017.2.NOHAL.1	ENAJENACION PARCELAS RUSTICAS NOHALES	04541910P PEREZ PINOS ANTONIO	01-60000-VENTA DE SOLARES	0,1255			7.524,86	
2017.2.NOHAL.1	ENAJENACION PARCELAS RUSTICAS NOHALES	04528504B MURCIA VALDEOLIVAS FELIPE	01-60000-VENTA DE SOLARES	0,5035			30.188,90	
2017.2.NOHAL.1	ENAJENACION PARCELAS RUSTICAS NOHALES	04373744H MARTINEZ DE LA TORRE LUIS	01-60000-VENTA DE SOLARES	0,1736			10.410,00	
2017.2.NOHAL.1	ENAJENACION PARCELAS RUSTICAS NOHALES	04521768Z MARTINEZ DE LA TORRE AMPARO	01-60000-VENTA DE SOLARES	0,0959			5.751,00	
2017.2.NOHAL.1	ENAJENACION PARCELAS RUSTICAS NOHALES	04604352M MUÑOZ BASCUÑANA ASCENSION	01-60000-VENTA DE SOLARES	0,1015			6.085,00	
2017.2.PMS.1	APROVECHAMIENTOS URBANISTICOS VARIOS	P1607900F EXCMO.AYUNTAMIENTO DE CUENCA	01-39700-INGRESOS POR APROVECH.URBANISTICOS	1,0000	1.300,65		16.406,54	
2017.2.POS17.1	PLAN PROVINCIAL DE COOPERACION OBRAS Y SERVICIOS 2017	P1600000B EXCMA. DIPUTACION PROVINCIAL DE CUENCA	01-76100-DE DIPUTACION (PLANES PROVINCIALES)	0,5674				



GASTOS CON FINANCIACIÓN AFECTADA

DESVIACIONES DE FINANCIACIÓN

EJERCICIO 2020

CÓDIGO DE GASTO	DESCRIPCIÓN	AGENTE FINANCIADOR		COEFICIENTE DE FINANCIACIÓN	DESVIACIONES DEL EJERCICIO		DESVIACIONES ACUMULADAS	
		TERCERO	APLICACIÓN PRESUPUESTARIA		POSITIVAS	NEGATIVAS	POSITIVAS	NEGATIVAS
2017.2.POS17.1	PLAN PROVINCIAL DE COOPERACION OBRAS Y SERVICIOS 2017	P1600000B EXCMA. DIPUTACION PROVINCIAL DE CUENCA	01-46100-DE DIPUTACIONES	0,0681				10,00
2017.2.POS17.1	PLAN PROVINCIAL DE COOPERACION OBRAS Y SERVICIOS 2017	P1600000B EXCMA. DIPUTACION PROVINCIAL DE CUENCA	01-76100-DE DIPUTACION (PLANES PROVINCIALES)	0,5674				
2017.3.ERASM.1	PROGRAMA ERASMUS JUVENTUD MOVILIDAD MOTIVOS APRENDIZAJE	S2827001E MINISTERIO DE SANIDAD, POLITICA SOCIAL E IGUALDAD	01-42096-DE LA ADMON. GENERAL DEL ESTADO (LA NOCHE MAS JOVEN)	0,9999				
2017.3.PLUS4.1	PROGRAMA MOVILIDAD ERASMUS IV	Q2801566G ORGANISMO AUTONOMO PROGRAMAS EDUCATIVOS EUROPEOS	01-49002-DEL EXTERIOR (CUENCA PLUS II)	1,1786		6.988,13		
2017.3.PLUS4.1	PROGRAMA MOVILIDAD ERASMUS IV	04636511X VALERO LAHOZ DAVID	01-38900-REINTEGR OS OPERACIONES CORRIENTES	0,0660	2.834,45			
2017.3.PLUS4.1	PROGRAMA MOVILIDAD ERASMUS IV	04632848G TARAVILLA LOPEZ OLGA	01-38900-REINTEGR OS OPERACIONES CORRIENTES	0,0709		420,64		



GASTOS CON FINANCIACIÓN AFECTADA

DESVIACIONES DE FINANCIACIÓN

EJERCICIO 2020

CÓDIGO DE GASTO	DESCRIPCIÓN	AGENTE FINANCIADOR		COEFICIENTE DE FINANCIACIÓN	DESVIACIONES DEL EJERCICIO		DESVIACIONES ACUMULADAS	
		TERCERO	APLICACIÓN PRESUPUESTARIA		POSITIVAS	NEGATIVAS	POSITIVAS	NEGATIVAS
2017.3.PRAIS.1	PROYECTOS SERVICIOS SOCIALES ATENCION PRIMARIA	S1911001D JUNTA DE COMUNIDADES CASTILLA-LA MANCHA	01-45003-DE LA ADMON.GRAL.C.AUT. (PLAN CONCERTADO)	1,0000				
2018.2.PMS.1	VENTA PARCELA 125 SOLAR 2A CAÑADILLAS	B16273294 PROYECTOS ENERGETICOS CONQUENSES	01-60000-VENTA DE SOLARES	1,0000		15.427,50	101.562,00	
2018.2.PMS.2	APROVECHAMIENTOS URBANISTICOS UE11 CAMINO CAÑETE SEGUN CONVENIO	A02055150 ALBAIN S.A.	01-39700-INGRESOS POR APROVECH.URBANIS TICOS	0,5000		57.223,78	3.498,50	
2018.2.PMS.2	APROVECHAMIENTOS URBANISTICOS UE11 CAMINO CAÑETE SEGUN CONVENIO	04546577Y PEREZ CAÑAS VICENTE	01-39700-INGRESOS POR APROVECH.URBANIS TICOS	0,5000		57.223,78	3.498,50	
2018.2.POS18.1	PLAN PROVINCIAL COOPERACION OBRAS Y SERVICIOS MUNICIPALES 2018	P1600000B EXCMA. DIPUTACION PROVINCIAL DE CUENCA	01-76100-DE DIPUTACION (PLANES PROVINCIALES)	0,3441				
2018.2.PUENT.1	REHABILITACION PUENTE ROMANO EN LA MELGOSA	P1600000B EXCMA DIPUTACION PROVINCIAL BOP	01-76101-De Diputaciones, Consejos o Cabildos(REHAB DIENTE ROMANO)	1,0000		46.834,05	3.165,95	



GASTOS CON FINANCIACIÓN AFECTADA

DESVIACIONES DE FINANCIACIÓN

EJERCICIO 2020

CÓDIGO DE GASTO	DESCRIPCIÓN	AGENTE FINANCIADOR		COEFICIENTE DE FINANCIACIÓN	DESVIACIONES DEL EJERCICIO		DESVIACIONES ACUMULADAS	
		TERCERO	APLICACIÓN PRESUPUESTARIA		POSITIVAS	NEGATIVAS	POSITIVAS	NEGATIVAS
2018.3.AVAL.1	EJECUCION DE AVALES	A48265169 BANCO BILBAO VIZCAYA ARGENTARIA	01-39907-OTROS (INGRESOS EJECUCION DE AVALES)	1,0000			23.945,47	
2018.3.AYUDO.1	AYUDA A DOMICILIO 2018	S1911001D JUNTA DE COMUNIDADES CASTILLA-LA MANCHA	01-45004-DE LA ADMON.GRAL.C.AUT. (AYUDA DOMICILIO)	0,9359				
2018.3.CMUJE.1	CENTRO DE LA MUJER 2018	Q4500384E INSTITUTO DE LA MUJER DE CASTILLA LA MANCHA	01-45033-DE LA ADMON.GRAL.C.AUT (CENTRO MUJER)	0,8994				
2018.3.ERASB.1	PROGRAMA ERASMUS BE ACTIVE SPORTS AND CULTURE JUVENTUD	45048154400036 ASSOCIATION CONTROLE-Z	01-49003-Del Fondo Social Europeo.- ERASMUS BE ACTIVE AND SPORTS	1,0000				2.380,00
2018.3.INFAN.1	CENTROS DE ATENCION A LA INFANCIA 2018	S1911001D JUNTA DE COMUNIDADES CASTILLA-LA MANCHA	01-45031-DE LA ADMON.GRAL.C. AUTONOMA (A.INFAN.)	0,5969				777,06
2018.3.PCONC.1	ATENCION PRIMARIA SERVICIOS SOCIALES PLAN CONCERTADO 2018	S1911001D JUNTA DE COMUNIDADES CASTILLA-LA MANCHA	01-45003-DE LA ADMON.GRAL.C.AUT. (PLAN CONCERTADO)	0,7259				
2018.3.PLUS5.1	PROGRAMA DE MOVILIDAD ERASMUS V	Q2801566G ORGANISMO AUTONOMO PROGRAMAS EDUCATIVOS EUROPEOS	01-49002-DEL EXTERIOR (CUENCA PLUS II)	0,9874				



GASTOS CON FINANCIACIÓN AFECTADA

DESVIACIONES DE FINANCIACIÓN

EJERCICIO 2020

CÓDIGO DE GASTO	DESCRIPCIÓN	AGENTE FINANCIADOR		COEFICIENTE DE FINANCIACIÓN	DESVIACIONES DEL EJERCICIO		DESVIACIONES ACUMULADAS	
		TERCERO	APLICACIÓN PRESUPUESTARIA		POSITIVAS	NEGATIVAS	POSITIVAS	NEGATIVAS
2018.3.PMS.1	APROVECHAMIENTOS URBANISTICOS VARIOS	4575023R GARRIDO MARTINEZ ANTONIO	01-39700-INGRESOS POR APROVECH.URBANISTICOS	0,2968			874,60	
2018.3.PMS.1	APROVECHAMIENTOS URBANISTICOS VARIOS	04574281H MILLAS MARTINEZ JOSE MIGUEL	01-39700-INGRESOS POR APROVECH.URBANISTICOS	0,0519	114,33		152,93	
2018.3.PMS.1	APROVECHAMIENTOS URBANISTICOS VARIOS	04600438R GONZALEZ MARTINEZ CARLOS	01-39700-INGRESOS POR APROVECH.URBANISTICOS	0,6514			1.919,70	
2019.2.ALUMB.1	SUBVENCION ACTUACIONES AHORRO Y EFICIENCIA ENERGETICA EN ALUMBRADO PUBLICO EXTERIOR	S1911001D JUNTA DE COMUNIDADES CASTILLA-LA MANCHA	01-75066-DE LA JCCM (AHORRRO ENERGETICO9	1,0000				
2019.2.POS19.1	PLAN PROVINCIAL COOPERACION OBRAS Y SERVICIOS MUNICIPALES 2019	P1600000B EXCMA. DIPUTACION PROVINCIAL DE CUENCA	01-76100-DE DIPUTACION (PLANES PROVINCIALES)	0,2648	41.419,97		41.419,97	
2019.3.AYUDO.1	AYUDA A DOMICILIO 2019	S1911001D JUNTA DE COMUNIDADES CASTILLA-LA MANCHA	01-45004-DE LA ADMON.GRAL.C.AUT. (AYUDA DOMICILIO)	0,6399		140.344,16		75.612,32



GASTOS CON FINANCIACIÓN AFECTADA

DESVIACIONES DE FINANCIACIÓN

EJERCICIO 2020

CÓDIGO DE GASTO	DESCRIPCIÓN	AGENTE FINANCIADOR		COEFICIENTE DE FINANCIACIÓN	DESVIACIONES DEL EJERCICIO		DESVIACIONES ACUMULADAS	
		TERCERO	APLICACIÓN PRESUPUESTARIA		POSITIVAS	NEGATIVAS	POSITIVAS	NEGATIVAS
2019.3.CMUJE.1	FUNCIONAMIENTO CENTRO DE LA MUJER 2019	Q4500384E INSTITUTO DE LA MUJER DE CASTILLA LA MANCHA	01-45033-DE LA ADMON GRAL C.AUT (CENTRO MUJER)	0,9191		4.531,70		3.928,92
2019.3.FORES.1	FEDER.URBAN FOREST INNOVATION LAB UIA	BE0881702482 POM OOST-VLAANDEREN-CERTIFICERINGSAUTORITEIT	01-49101-Del Fondo de Desarrollo Regional. (UIA FEDER)	0,9080		222.301,98	574.105,72	
2019.3.FORMA.1	PLAN DE FORMACION CONTINUA 2019	S1911001D JUNTA DE COMUNIDADES CASTILLA-LA MANCHA	01-45050-Tran ctes en cumpl de conv sus con C.A en mat de Em y Desarr	1,0157		6.482,39	5.618,19	
2019.3.INFAN.1	ATENCION MATERIA DE INFANCIA EJERCICIO 2019	S1911001D JUNTA DE COMUNIDADES CASTILLA-LA MANCHA	01-45031-DE LA ADMON.GRAL.C. AUTONOMA (A.INFAN.)	0,4548	46.893,35		74,02	
2019.3.PCONC.1	ATENCION PRIMARIA PLAN CONCERTADO 2019	S1911001D JUNTA DE COMUNIDADES CASTILLA-LA MANCHA	01-45003-DE LA ADMON.GRAL.C.AUT. (PLAN CONCERTADO)	0,4349		170.181,30		127.124,68
2019.3.PLUS6.1	CUENCA PLUS 6	Q2801566G ORGANISMO AUTONOMO PROGRAMAS EDUCATIVOS EUROPEOS	01-49003-Del Fondo Social Europeo	1,0000			169.396,80	
2019.3.POS19.1	REDACCION DIRECCION Y COORDINACION POS 19	P1600000B EXCMA. DIPUTACION PROVINCIAL DE CUENCA	01-46100-DE DIPUTACIONES	0,7405	5.108,09		5.108,09	



GASTOS CON FINANCIACIÓN AFECTADA

DESVIACIONES DE FINANCIACIÓN

EJERCICIO 2020

CÓDIGO DE GASTO	DESCRIPCIÓN	AGENTE FINANCIADOR		COEFICIENTE DE FINANCIACIÓN	DESVIACIONES DEL EJERCICIO		DESVIACIONES ACUMULADAS	
		TERCERO	APLICACIÓN PRESUPUESTARIA		POSITIVAS	NEGATIVAS	POSITIVAS	NEGATIVAS
2019.3.PRL.1	INCENTIVO POR BONUS SINIESTRALIDAD LABORAL AYTO CUENCA. AÑO 2018-SOBRE 2017	G45032844 SOLIMAT	01-48005-DE FAMILIA E INST.SIN FINES LUCRO- BONUS PRL-	1,0000		33.127,40	0,02	
2019.3.SPORT.1	ERASMUS + SPORT	972038108211 UNIONE DEGLI ASSESSORATI	01-49000-DEL EXTERIOR_(F.S.E.)	1,8060	14.568,71		7.018,54	
2019.3.TRANS.1	SUBVENCION TRANSPORTE COLECTIVO 2015.SENTENCIA TSJMADRID	S2826014I MINISTERIO DE ECONOMIA Y HACIENDA	01-42009-De la Administración General del Estado.- TRANSPORTE URBANO	1,0000			135.173,44	
2019.3.TRNS8.1	SUBVENCION TRANSPORTE URBANO 2018	S2833002E MINISTERIO DE ADMINISTRACIONES PUBLICAS	01-42009-De la Administración General del Estado.- TRANSPORTE URBANO	1,0000		97.502,06		
2019.3.VGENE.1	MEDIDAS PACTO DE ESTADO VIOLENCIA DE GENERO 2018	S2827001E MINISTERIO DE SANIDAD, POLITICA SOCIAL E IGUALDAD	01-42003-De la Admon. Gral. Estado (PACTO ESTADO VIOENC.GENERO)	1,0000			6.670,84	
2019.3.VGENE.2	PACTO ESTADO CONTRA VIOLENCIA DE GENERO 2019	S2827001E MINISTERIO DE SANIDAD, POLITICA SOCIAL E IGUALDAD	01-42003-De la Admon. Gral. Estado (PACTO ESTADO VIOENC.GENERO)	1,0000		3.757,05	6.809,63	



GASTOS CON FINANCIACIÓN AFECTADA

DESVIACIONES DE FINANCIACIÓN

EJERCICIO 2020

CÓDIGO DE GASTO	DESCRIPCIÓN	AGENTE FINANCIADOR		COEFICIENTE DE FINANCIACIÓN	DESVIACIONES DEL EJERCICIO		DESVIACIONES ACUMULADAS	
		TERCERO	APLICACIÓN PRESUPUESTARIA		POSITIVAS	NEGATIVAS	POSITIVAS	NEGATIVAS
2020.2.PMUND.1	OBRAS PATRIMONIO MUNDIAL 2019	S-2818001F MINISTERIO DE CULTURA	01-72007-	0,9384				
2020.2.POS20.1	PLAN PROVINCIAL DE COOPERACION OBRAS Y SERVICIOS MUNICIPALES 2020	P1600000B EXCMA. DIPUTACION PROVINCIAL DE CUENCA	01-76100-DE DIPUTACION (PLANES PROVINCIALES)	0,6000				
2020.2.TRANS.1	SUBVENCION TRANSPORTE COLECTIVO URBANO 2020	S2826014I MINISTERIO DE ECONOMIA Y HACIENDA	01-42009-De la Administración General del Estado.	1,0000	109.761,19		109.761,19	
2020.2.TURIS.1	PLAN DE SOSTENIBILIDAD TURISTICA 2020-2022	S1911001D JUNTA DE COMUNIDADES CASTILLA-LA MANCHA	01-75065-DE LA JCCM (PROMOC. TURISTICA)	0,3333	608.000,00		608.000,00	
2020.2.TURIS.1	PLAN DE SOSTENIBILIDAD TURISTICA 2020-2022	S2800214E MINISTERIO DE INDUSTRIA, TURISMO Y COMERCIO	01-72006-DE LA ADMON. GRAL DEL ESTADO (PROMOCION TURISTICA)	0,3333	608.000,00		608.000,00	
2020.3.AYUDO.1	AYUDA A DOMICILIO 2020	S1911001D JUNTA DE COMUNIDADES CASTILLA-LA MANCHA	01-45004-DE LA ADMON.GRAL.C.AUT. (AYUDA DOMICILIO)	0,9945				
2020.3.CAIXA.1	APORTACION FUNDACION LA CAIXA PARA PERSONAS SIN HOGAR	G59200006 FUNDACION LA CAIXA	01-48000-DE FAMILAS E INSTITUCIONES SIN FINES DE LUCRO	1,0000				



GASTOS CON FINANCIACIÓN AFECTADA

DESVIACIONES DE FINANCIACIÓN

EJERCICIO 2020

CÓDIGO DE GASTO	DESCRIPCIÓN	AGENTE FINANCIADOR		COEFICIENTE DE FINANCIACIÓN	DESVIACIONES DEL EJERCICIO		DESVIACIONES ACUMULADAS	
		TERCERO	APLICACIÓN PRESUPUESTARIA		POSITIVAS	NEGATIVAS	POSITIVAS	NEGATIVAS
2020.3.CLIMA.1	CUENCA POR EL CLIMA	P1600000B EXCMA. DIPUTACION PROVINCIAL DE CUENCA	01-46102-De Diputaciones, Consejos o Cabildos.- SUBV. CLIMA	1,0000				
2020.3.CMUJE.1	MANTENIMIENTO CENTRO DE LA MUJER 2020	Q4500384E INSTITUTO DE LA MUJER DE CASTILLA LA MANCHA	01-45033-DE LA ADMON GRAL C.AUT (CENTRO MUJER)	1,0000	0,71		0,71	
2020.3.COVID.19	GASTOS DIVERSOS ESTADO ALARMA COVID 19	F45755220 CAJA RURAL DE ALBACETE, CIUDAD REAL Y CUENCA, S. COOP. DE	01-47000-TRANSFER ENCIAS DE EMPRESAS PRIVADAS	0,0012	1.675,30		1.675,30	
2020.3.DESEM.1	CONTRATACION DE PERSONAS DESEMPLEADAS Y EN SITUACION DE EXCLUSION SOCIAL (FSE.JCCM.DIPUTACION)	P1600000B EXCMA. DIPUTACION PROVINCIAL DE CUENCA	01-46101-DE DIPUTACION (DESEMPLEADOS Y EXCLUSION SOCIAL)	0,3539		20.886,28		20.886,28
2020.3.DESEM.1	CONTRATACION DE PERSONAS DESEMPLEADAS Y EN SITUACION DE EXCLUSION SOCIAL (FSE.JCCM.DIPUTACION)	S1911001D JUNTA DE COMUNIDADES CASTILLA-LA MANCHA	01-45050-Tran ctes en cumpl de conv sus con C.A en mat de Em y Desarr	0,3991		23.552,61		23.552,61



GASTOS CON FINANCIACIÓN AFECTADA

DESVIACIONES DE FINANCIACIÓN

EJERCICIO 2020

CÓDIGO DE GASTO	DESCRIPCIÓN	AGENTE FINANCIADOR		COEFICIENTE DE FINANCIACIÓN	DESVIACIONES DEL EJERCICIO		DESVIACIONES ACUMULADAS	
		TERCERO	APLICACIÓN PRESUPUESTARIA		POSITIVAS	NEGATIVAS	POSITIVAS	NEGATIVAS
2020.3.DROGO.1	SUBVENCION TESORO PUBLICO PREVENCIÓN DROGODEPENDENCIAS	S2826011E DIRECCION GENERAL DEL TESORO	01-42090-Otras transf corrientes de la Admón General del Estado.	1,0000	12.635,91		12.635,91	
2020.3.FORMA.1	PLAN DE FORMACION CONTINUA 2020	S1911001D JUNTA DE COMUNIDADES CASTILLA-LA MANCHA	01-45050-Tran ctes en cumpl de conv sus con C.A en mat de Em y Desarr	1,0000	9.597,68		9.597,68	
2020.3.LIMP.1	LIMPIEZA EXTRAORDINARIA DE COLEGIOS Y DEPEND. MUNICIPALES-2020	P1600000B EXCMA. DIPUTACION PROVINCIAL DE CUENCA	01-46103-DE DIPUTACIONES- (LIMP EXTRA COLEGIOS)	0,9011	152.784,36		152.784,36	
2020.3.PCONC.1	ATENCION PRIMARIA PLAN CONCERTADO 2020	S1911001D JUNTA DE COMUNIDADES CASTILLA-LA MANCHA	01-45003-DE LA ADMON.GRAL.C.AUT. (PLAN CONCERTADO)	0,4698	137.432,11		137.432,11	
2020.3.PLUS7.1	ERASMUS PLUS 7	Q2801566G ORGANISMO AUTONOMO PROGRAMAS EDUCATIVOS EUROPEOS	01-49003-Del Fondo Social Europeo.	0,7225	129.639,20		129.639,20	
2020.3.POS20.1	PROYECTOS Y COORDINACION Y SEGURIDAD POS 2020	P1600000B EXCMA. DIPUTACION PROVINCIAL DE CUENCA	01-46100-DE DIPUTACIONES	1,0000		6.825,13		6.825,13



GASTOS CON FINANCIACIÓN AFECTADA

DESVIACIONES DE FINANCIACIÓN

EJERCICIO 2020

CÓDIGO DE GASTO	DESCRIPCIÓN	AGENTE FINANCIADOR		COEFICIENTE DE FINANCIACIÓN	DESVIACIONES DEL EJERCICIO		DESVIACIONES ACUMULADAS	
		TERCERO	APLICACIÓN PRESUPUESTARIA		POSITIVAS	NEGATIVAS	POSITIVAS	NEGATIVAS
2020.3.PRL.1	INCENTIVO POR BONUS SINIESTRALIDAD AYUNTAMIENTO CUENCA AÑO 2019	G45032844 SOLIMAT	01-48005-DE FAMILIA E INST.SIN FINES LUCRO- BONUS PRL-	1,0000	21.625,01		21.625,01	
2020.3.TRNS9.1	SUBVENCION DEFICIT TRANSPORTE URBANO 2019- CONCEDIDA EN 2020	S2833002E MINISTERIO DE ADMINISTRACIONES PUBLICAS	01-42009-De la Administración General del Estado.- TRANSPORTE URBANO	1,0000				
2020.3.VGENE.1	PACTO ESTADO CONTRA VIOLENCIA DE GÉNERO 2020	S2827001E MINISTERIO DE SANIDAD, POLITICA SOCIAL E IGUALDAD	01-42003-De la Admon. Gral. Estado (PACTO ESTADO VIOENC.GENERO)	1,0000	6.146,38		6.146,38	
TOTAL					1.909.537,40	1.104.617,59	5.313.136,76	745.116,96



ESTADO DEL REMANENTE DE TESORERÍA

EJERCICIO 2020

Cuentas	Componentes	Importes		Importes	
		Año		Año anterior	
57,556	1. Fondos líquidos		19.057.147,52		8.933.676,63
	2. Derechos pendientes de cobro		32.517.124,20		31.680.512,83
430	+ del Presupuesto corriente	6.427.972,39		7.255.037,63	
431	+ de Presupuestos cerrados	25.208.657,66		23.544.741,37	
257,258,270,275,440,442, 449,456,470,471,472,537, 538,550,565,566	+ de Operaciones no presupuestarias	880.494,15		880.733,83	
	3. Obligaciones pendientes de pago		9.513.549,87		4.368.812,36
400	+ del Presupuesto corriente	2.829.270,42		1.225.029,24	
401	+ de Presupuestos cerrados	290.237,25		291.552,79	
165,166,180,185,410,414, 419,453,456,475,476,477, 502,515,516,521,550,560, 561	+ de Operaciones no presupuestarias	6.394.042,20		2.852.230,33	
	4. Partidas pendientes de aplicación		67.174,68		72.216,99
554,559	- cobros realizados pendientes de aplicación definitiva	51.743,87		50.743,55	
555,5581,5585	+ pagos realizados pendientes de aplicación definitiva	118.918,55		122.960,54	
	I. Remanente de tesorería total (1 + 2 - 3 + 4)		42.127.896,53		36.317.594,09
2961,2962,2981,2982,49 00,4901,4902,4903,5961 ,5962,5981,5982	II. Saldos de dudoso cobro		19.613.630,73		17.025.460,76
	III. Exceso de financiación afectada		5.313.136,76		4.021.946,80
	IV. Remanente de tesorería para gastos generales (I - II - III)		17.201.129,04		15.270.186,53

Acreedores por operaciones devengadas.

CUENTA	IMPORTE	OBSERVACIONES
1200	68.811,91	Resultados de ejercicios anteriores.
2160	66.411,56	Inmovilizaciones materiales.Mobiliario.
TOTAL	135.223,47	



INDICADORES FINANCIEROS, PATRIMONIALES Y PRESUPUESTARIOS.

1. INDICADORES FINANCIEROS Y PATRIMONIALES

A) LIQUIDEZ INMEDIATA

EJERCICIO 2020

FONDOS LÍQUIDOS (1)	PASIVO CORRIENTE (2)	LIQUIDEZ INMEDIATA (1/2)
19.057.147,52	10.673.124,50	1,79

B) LIQUIDEZ A CORTO PLAZO

DERECHOS PENDIENTES DE COBRO (2)	FONDOS LÍQUIDOS (1)	PASIVO CORRIENTE (3)	LIQUIDEZ A CORTO PLAZO ((1+2)/3)
32.517.124,20	19.057.147,52	10.673.124,50	4,83

C) LIQUIDEZ GENERAL

ACTIVO CORRIENTE (1)	PASIVO CORRIENTE (2)	LIQUIDEZ GENERAL (1/2)
32.108.692,51	10.673.124,50	3,01

D) ENDEUDAMIENTO POR HABITANTE

PASIVO CORRIENTE (1)	PASIVO NO CORRIENTE (2)	NÚMERO DE HABITANTES (3)	ENDEUDAMIENTO POR HABITANTE ((1+2)/3)
10.673.124,50	54.016.050,35	54621	1.184,33

E) ENDEUDAMIENTO

PASIVO CORRIENTE (1)	PASIVO NO CORRIENTE (2)	PATRIMONIO NETO (3)	ENDEUDAMIENTO ((1+2)/(1+2+3))
10.673.124,50	54.016.050,35	209.417.902,42	0,24

F) RELACIÓN DE ENDEUDAMIENTO

PASIVO CORRIENTE (1)	PASIVO NO CORRIENTE (2)	RELACIÓN DE ENDEUDAMIENTO (1/2)
10.673.124,50	54.016.050,35	0,20

G) CASH-FLOW

PASIVO NO CORRIENTE (1)	FLUJOS NETOS DE GESTIÓN (2)	PASIVO CORRIENTE (3)	CASH-FLOW ((1/2) + (3/2))
54.016.050,35	16.113.646,97	10.673.124,50	4,01

H) PERIODO MEDIO DE PAGO A ACREEDORES COMERCIALES

SUMATORIO DE NÚMERO DE DÍAS PERIODO DE PAGO X IMPORTE DE PAGO (1)	SUMATORIO DE IMPORTE DE PAGO (2)	PERIODO MEDIO DE PAGO A ACREEDORES COMERCIALES (1/2)
195.745.985,45	14.971.828,08	13,07

I) PERIODO MEDIO DE COBRO

SUMATORIO DE NÚMERO DE DÍAS PERIODO DE COBRO X IMPORTE DE COBRO (1)	SUMATORIO IMPORTE DE COBRO (2)	PERIODO MEDIO DE COBRO (1/2)
6.260.369.896,25	36.402.243,83	171,98



J) RATIOS DE LA CUENTA DEL RESULTADO ECONÓMICO PATRIMONIAL

1) ESTRUCTURA DE LOS INGRESOS

INGRESOS DE GESTIÓN ORDINARIA (1)	INGRESOS TRIBUTARIOS Y URBANÍSTICOS / (1)	TRANSFERENCIAS Y SUBVENCIONES RECIBIDAS / (1)	VENTAS Y PRESTACIÓN DE SERVICIOS / (1)	RESTO DE INGRESOS DE GESTIÓN ORDINARIA / (1)
50.732.863,68	0,71	0,23	0,01	0,05

2) ESTRUCTURA DE LOS GASTOS

GASTOS DE GESTIÓN ORDINARIA (1)	GASTOS DE PERSONAL / (1)	TRANSFERENCIAS Y SUBVENCIONES CONCEDIDAS / (1)	APROVISIONAMIENTOS / (1)	RESTO GASTOS DE GESTIÓN ORDINARIA / (1)
42.048.333,13	0,44	0,16	0,00	0,39

3) COBERTURA DE LOS GASTOS CORRIENTES

GASTOS DE GESTIÓN ORDINARIA (1)	INGRESOS DE GESTIÓN ORDINARIA (2)	COBERTURA DE LOS GASTOS CORRIENTES (1/2)
42.048.333,13	50.732.863,68	0,83



INDICADORES PRESUPUESTARIOS

DEL PRESUPUESTO CORRIENTE

EJERCICIO 2020

EJECUCIÓN DEL PRESUPUESTO DE GASTOS = OBLIGACIONES RECONOCIDAS NETAS / CRÉDITOS DEFINITIVOS		
EJECUCIÓN DEL PRESUPUESTO DE GASTOS	OBLIGACIONES RECONOCIDAS NETAS	CRÉDITOS DEFINITIVOS
0,66	46.530.179,04	70.408.316,98

REALIZACIÓN DE PAGOS = PAGOS LÍQUIDOS / OBLIGACIONES RECONOCIDAS NETAS		
REALIZACIÓN DE PAGOS	PAGOS LÍQUIDOS	OBLIGACIONES RECONOCIDAS NETAS
0,94	43.700.908,62	46.530.179,04

GASTO POR HABITANTE = OBLIGACIONES RECONOCIDAS NETAS / Nº DE HABITANTES		
GASTO POR HABITANTE	OBLIGACIONES RECONOCIDAS NETAS	Nº DE HABITANTES
851,87	46.530.179,04	54.621

INVERSION POR HABITANTE = OBLIGACIONES RECONOCIDAS NETAS (Cap. VI y VII) / Nº DE HABITANTES		
INVERSION POR HABITANTE	OBLIGACIONES RECONOCIDAS NETAS (Cap. VI y VII)	Nº DE HABITANTES
43,34	2.367.044,84	54.621

ESFUERZO INVERSOR = OBLIGACIONES RECONOCIDAS NETAS (Cap. VI y VII) / OBLIGACIONES RECONOCIDAS NETAS		
ESFUERZO INVERSOR	OBLIGACIONES RECONOCIDAS NETAS (Cap. VI y VII)	OBLIGACIONES RECONOCIDAS NETAS
0,05	2.367.044,84	46.530.179,04

EJECUCIÓN DEL PRESUPUESTO DE INGRESOS = DERECHOS RECONOCIDOS NETOS / PREVISIONES DEFINITIVAS		
EJECUCIÓN DEL PRESUPUESTO DE INGRESOS	DERECHOS RECONOCIDOS NETOS	PREVISIONES DEFINITIVAS
0,75	53.106.024,34	71.067.728,72

REALIZACIÓN DE COBROS = RECAUDACIÓN NETA / DERECHOS RECONOCIDOS NETOS		
REALIZACIÓN DE COBROS	RECAUDACIÓN NETA	DERECHOS RECONOCIDOS NETOS
0,88	46.678.051,95	53.106.024,34

AUTONOMÍA = DERECHOS RECONOCIDOS NETOS (de los cap I, II, III, V, VI, VIII y transferencias recibidas) / DERECHOS RECONOCIDOS NETOS TOTALES		
AUTONOMÍA	DERECHOS RECONOCIDOS NETOS (de los cap I, II, III, V, VI, VIII y transferencias recibidas)	DERECHOS RECONOCIDOS NETOS TOTALES
0,94	49.681.609,32	53.106.024,34

AUTONOMÍA FISCAL = DERECHOS RECONOCIDOS NETOS DE INGRESOS TRIBUTARIOS / DERECHOS RECONOCIDOS NETOS TOTALES		
AUTONOMÍA FISCAL	DERECHOS RECONOCIDOS NETOS DE INGRESOS TRIBUTARIOS	DERECHOS RECONOCIDOS NETOS TOTALES
0,69	36.831.025,86	53.106.024,34



INDICADORES PRESUPUESTARIOS

SUPERÁVIT (o DÉFICIT) POR HABITANTE = RESULTADO PRESUPUESTARIO AJUSTADO / Nº DE HABITANTES		
SUPERÁVIT (o DÉFICIT) POR HABITANTE	RESULTADO PRESUPUESTARIO AJUSTADO	Nº DE HABITANTES
158,09	8.635.104,53	54.621

DE PRESUPUESTO CERRADOS

REALIZACIÓN DE PAGOS = PAGOS / SALDO INICIAL DE OBLIGACIONES (+/- Modificaciones y Anulaciones)		
REALIZACIÓN DE PAGOS	PAGOS	SALDO INICIAL DE OBLIGACIONES (+/- Modificaciones y Anulaciones)
0,81	1.226.344,78	1.516.582,03

REALIZACIÓN DE COBROS = COBROS / SALDO INICIAL DE DERECHOS (+/- Modificaciones y Anulaciones)		
REALIZACIÓN DE COBROS	COBROS	SALDO INICIAL DE DERECHOS (+/- Modificaciones)
0,16	4.828.064,71	30.919.059,54

1. RESUMEN GENERAL DE COSTES DE LA ENTIDAD.

ELEMENTOS	Importe	%
COSTES DE PERSONAL	17.326.922,89	47,53 %
Sueldos y Salarios	12.941.383,22	35,50 %
Indemnizaciones	142.108,19	0,39 %
Cotizaciones sociales a cargo del empleador	4.113.501,20	11,28 %
Otros coste sociales	129.930,28	0,36 %
Indemnizaciones por razón de servicio		
Transporte de personal		
ADQUISICIÓN DE BIENES Y SERVICIOS	1.524.769,50	4,18 %
Coste de materiales de reprografía e imprenta		
Coste de otros materiales		
Adquisición de bienes de inversión	1.524.769,50	4,18 %
Trabajos realizados por otras entidades		
SERVICIOS EXTERIORES	12.071.767,80	33,12 %
Costes de investigación y desarrollo del ejercicio		
Arrendamientos y cánones	842.597,10	2,31 %
Reparaciones y conservación	440.125,77	1,21 %
Servicios de profesionales independientes	8.294.225,57	22,75 %
Transportes		
Servicios bancarios y similares		
Publicidad, propaganda y relaciones públicas	401.476,37	1,10 %
Suministros	1.674.981,57	4,59 %
Comunicaciones	292.973,14	0,80 %
Costes diversos	125.388,28	0,34 %
TRIBUTOS	142,48	0,00 %
Tributos	142,48	0,00 %
COSTES CALCULADOS		
Amortizaciones		
COSTES FINANCIEROS		
Costes Financieros		
COSTES DE TRANSFERENCIAS	5.528.755,97	15,17 %
Costes de Transferencias	5.528.755,97	15,17 %
OTROS COSTES		
Otros Costes		
TOTAL	36.452.358,64	100,00 %

2. RESUMEN DEL COSTE POR ELEMENTOS DE LAS ACTIVIDADES.**ACTIVIDAD:** SERVICIO DE EXTINCION DE INCENDIOS Y PROTECCION CIVIL

ELEMENTOS	Coste Directo	Coste Indirecto	TOTAL	%
ADQUISICIÓN DE BIENES Y SERVICIOS	78.493,21	26.850,52	105.343,73	3,42 %
COSTES DE PERSONAL	1.755.951,81	912.776,77	2.668.728,58	86,61 %
SERVICIOS EXTERIORES	163.286,31	130.361,03	293.647,34	9,53 %
TRIBUTOS		16,65	16,65	0,00 %
COSTES DE TRANSFERENCIAS		13.656,83	13.656,83	0,44 %
TOTAL	1.997.731,33	1.083.661,80	3.081.393,13	100,00 %

ACTIVIDAD: SERVICIOS DEPORTIVOS

ELEMENTOS	Coste Directo	Coste Indirecto	TOTAL	%
ADQUISICIÓN DE BIENES Y SERVICIOS	28.691,91	25.019,53	53.711,44	1,45 %
COSTES DE PERSONAL		850.532,71	850.532,71	23,02 %
SERVICIOS EXTERIORES	86.202,21	121.471,46	207.673,67	5,62 %
TRIBUTOS		15,52	15,52	0,00 %
COSTES DE TRANSFERENCIAS	2.570.000,00	12.725,54	2.582.725,54	69,90 %
TOTAL	2.684.894,12	1.009.764,76	3.694.658,88	100,00 %

ACTIVIDAD: TRAFICO Y TRANSPORTE COLECTIVO

ELEMENTOS	Coste Directo	Coste Indirecto	TOTAL	%
ADQUISICIÓN DE BIENES Y SERVICIOS		7.933,02	7.933,02	0,75 %
COSTES DE PERSONAL		269.681,10	269.681,10	25,53 %
SERVICIOS EXTERIORES	441.197,54	38.515,34	479.712,88	45,41 %
TRIBUTOS		4,92	4,92	0,00 %
COSTES DE TRANSFERENCIAS	295.022,18	4.034,93	299.057,11	28,31 %
TOTAL	736.219,72	320.169,31	1.056.389,03	100,00 %

ACTIVIDAD: TURISMO

ELEMENTOS	Coste Directo	Coste Indirecto	TOTAL	%
ADQUISICIÓN DE BIENES Y SERVICIOS	1.754,50	9.763,43	11.517,93	1,41 %
COSTES DE PERSONAL	117.257,92	331.905,26	449.163,18	55,06 %
SERVICIOS EXTERIORES	270.726,37	47.402,07	318.128,44	39,00 %
TRIBUTOS		6,06	6,06	0,00 %

2. RESUMEN DEL COSTE POR ELEMENTOS DE LAS ACTIVIDADES.

COSTES DE TRANSFERENCIAS	32.000,00	4.965,92	36.965,92	4,53 %
TOTAL	421.738,79	394.042,73	815.781,52	100,00 %

ACTIVIDAD: ALUMBRADO PUBLICO

ELEMENTOS	Coste Directo	Coste Indirecto	TOTAL	%
ADQUISICIÓN DE BIENES Y SERVICIOS	695,75	3.051,16	3.746,91	0,35 %
COSTES DE PERSONAL	127.755,70	103.723,50	231.479,20	21,54 %
SERVICIOS EXTERIORES	822.919,12	14.813,59	837.732,71	77,96 %
TRIBUTOS		1,89	1,89	0,00 %
COSTES DE TRANSFERENCIAS		1.551,90	1.551,90	0,14 %
TOTAL	951.370,57	123.142,04	1.074.512,61	100,00 %

ACTIVIDAD: PATRIMONIO

ELEMENTOS	Coste Directo	Coste Indirecto	TOTAL	%
ADQUISICIÓN DE BIENES Y SERVICIOS	6.834,05	3.051,16	9.885,21	4,06 %
COSTES DE PERSONAL	113.562,76	103.723,50	217.286,26	89,22 %
SERVICIOS EXTERIORES		14.813,59	14.813,59	6,08 %
TRIBUTOS		1,89	1,89	0,00 %
COSTES DE TRANSFERENCIAS		1.551,90	1.551,90	0,64 %
TOTAL	120.396,81	123.142,04	243.538,85	100,00 %

ACTIVIDAD: MERCADOS,CONSUMO

ELEMENTOS	Coste Directo	Coste Indirecto	TOTAL	%
ADQUISICIÓN DE BIENES Y SERVICIOS		5.492,09	5.492,09	1,11 %
COSTES DE PERSONAL	234.137,65	186.702,30	420.839,95	85,08 %
SERVICIOS EXTERIORES	38.833,78	26.664,47	65.498,25	13,24 %
TRIBUTOS		3,41	3,41	0,00 %
COSTES DE TRANSFERENCIAS		2.793,41	2.793,41	0,56 %
TOTAL	272.971,43	221.655,68	494.627,11	100,00 %

ACTIVIDAD: FESTEJOS

ELEMENTOS	Coste Directo	Coste Indirecto	TOTAL	%
ADQUISICIÓN DE BIENES Y SERVICIOS		1.220,46	1.220,46	0,34 %

2. RESUMEN DEL COSTE POR ELEMENTOS DE LAS ACTIVIDADES.

COSTES DE PERSONAL	74.465,36	41.489,40	115.954,76	31,83 %
SERVICIOS EXTERIORES	240.535,84	5.925,44	246.461,28	67,66 %
TRIBUTOS		0,76	0,76	0,00 %
COSTES DE TRANSFERENCIAS		620,76	620,76	0,17 %
TOTAL	315.001,20	49.256,82	364.258,02	100,00 %

ACTIVIDAD: ATENCION CIUDADANO

ELEMENTOS	Coste Directo	Coste Indirecto	TOTAL	%
SERVICIOS EXTERIORES	9.056,63		9.056,63	100,00 %
TOTAL	9.056,63		9.056,63	100,00 %

ACTIVIDAD: POLICIA LOCAL

ELEMENTOS	Coste Directo	Coste Indirecto	TOTAL	%
ADQUISICIÓN DE BIENES Y SERVICIOS	19.944,82	42.367,58	62.312,40	1,29 %
COSTES DE PERSONAL	3.016.673,92	1.440.275,27	4.456.949,19	92,04 %
SERVICIOS EXTERIORES	95.963,62	205.697,36	301.660,98	6,23 %
TRIBUTOS		26,28	26,28	0,00 %
COSTES DE TRANSFERENCIAS		21.549,18	21.549,18	0,45 %
TOTAL	3.132.582,36	1.709.915,67	4.842.498,03	100,00 %

ACTIVIDAD: MEDIO AMBIENTE SANIDAD Y AGUAS DEL AYUNTAMIENTO

ELEMENTOS	Coste Directo	Coste Indirecto	TOTAL	%
ADQUISICIÓN DE BIENES Y SERVICIOS		32.342,32	32.342,32	0,53 %
COSTES DE PERSONAL	194.591,69	1.099.469,11	1.294.060,80	21,06 %
SERVICIOS EXTERIORES	4.593.987,15	157.024,08	4.751.011,23	77,30 %
TRIBUTOS		20,06	20,06	0,00 %
COSTES DE TRANSFERENCIAS	52.163,89	16.450,09	68.613,98	1,12 %
TOTAL	4.840.742,73	1.305.305,66	6.146.048,39	100,00 %

ACTIVIDAD: CICLO INTEGRAL DEL AGUA

ELEMENTOS	Coste Directo	Coste Indirecto	TOTAL	%
ADQUISICIÓN DE BIENES Y SERVICIOS	149.695,99		149.695,99	6,18 %
COSTES DE PERSONAL	412.721,60		412.721,60	17,03 %

2. RESUMEN DEL COSTE POR ELEMENTOS DE LAS ACTIVIDADES.

SERVICIOS EXTERIORES	795.696,03		795.696,03	32,83 %
COSTES DE TRANSFERENCIAS	1.065.682,32		1.065.682,32	43,97 %
TOTAL	2.423.795,94		2.423.795,94	100,00 %

ACTIVIDAD: SERVICIOS SOCIALES

ELEMENTOS	Coste Directo	Coste Indirecto	TOTAL	%
ADQUISICIÓN DE BIENES Y SERVICIOS	653,40	23.188,83	23.842,23	0,67 %
COSTES DE PERSONAL	1.446.490,27	788.298,61	2.234.788,88	62,82 %
SERVICIOS EXTERIORES	1.127.395,35	112.583,30	1.239.978,65	34,86 %
TRIBUTOS		14,38	14,38	0,00 %
COSTES DE TRANSFERENCIAS	47.000,00	11.794,41	58.794,41	1,65 %
TOTAL	2.621.539,02	935.879,53	3.557.418,55	100,00 %

ACTIVIDAD: URBANISMO E INFRAESTRUCTURA

ELEMENTOS	Coste Directo	Coste Indirecto	TOTAL	%
ADQUISICIÓN DE BIENES Y SERVICIOS	999.703,06	32.342,32	1.032.045,38	23,99 %
COSTES DE PERSONAL	135.947,88	1.099.469,11	1.235.416,99	28,71 %
SERVICIOS EXTERIORES	837.612,44	157.024,08	994.636,52	23,12 %
TRIBUTOS		20,06	20,06	0,00 %
COSTES DE TRANSFERENCIAS	1.024.000,00	16.450,09	1.040.450,09	24,18 %
TOTAL	2.997.263,38	1.305.305,66	4.302.569,04	100,00 %

ACTIVIDAD: PROMOCION ECONOMICA Y DE EMPLEO

ELEMENTOS	Coste Directo	Coste Indirecto	TOTAL	%
ADQUISICIÓN DE BIENES Y SERVICIOS		1.220,46	1.220,46	0,15 %
COSTES DE PERSONAL	519.858,56	41.489,40	561.347,96	67,45 %
SERVICIOS EXTERIORES	116.877,44	5.925,44	122.802,88	14,76 %
TRIBUTOS		0,76	0,76	0,00 %
COSTES DE TRANSFERENCIAS	146.250,00	620,76	146.870,76	17,65 %
TOTAL	782.986,00	49.256,82	832.242,82	100,00 %

ACTIVIDAD: SERVICIOS EDUCATIVOS, INFANTIL Y JUVENTUD

ELEMENTOS	Coste Directo	Coste Indirecto	TOTAL	%

2. RESUMEN DEL COSTE POR ELEMENTOS DE LAS ACTIVIDADES.

ADQUISICIÓN DE BIENES Y SERVICIOS	8.593,87	13.425,11	22.018,98	0,73 %
COSTES DE PERSONAL	1.188.300,41	456.383,40	1.644.683,81	54,83 %
SERVICIOS EXTERIORES	1.134.833,18	65.179,80	1.200.012,98	40,01 %
TRIBUTOS		8,33	8,33	0,00 %
COSTES DE TRANSFERENCIAS	125.802,02	6.828,34	132.630,36	4,42 %
TOTAL	2.457.529,48	541.824,99	2.999.354,47	100.00 %

ACTIVIDAD: SERVICIOS CULTURALES

ELEMENTOS	Coste Directo	Coste Indirecto	TOTAL	%
ADQUISICIÓN DE BIENES Y SERVICIOS		2.440,93	2.440,93	0,47 %
COSTES DE PERSONAL	180.309,11	82.978,80	263.287,91	51,20 %
SERVICIOS EXTERIORES	181.392,88	11.850,87	193.243,75	37,58 %
TRIBUTOS		1,51	1,51	0,00 %
COSTES DE TRANSFERENCIAS	54.000,00	1.241,52	55.241,52	10,74 %
TOTAL	415.701,99	98.513,63	514.215,62	100,00 %

3. RESUMEN DE COSTES POR ACTIVIDAD.

ACTIVIDADES	Importe	%
SERVICIO DE EXTINCION DE INCENDIOS Y PROTECCION CIVIL	3.081.393,13	8,45 %
SERVICIOS DEPORTIVOS	3.694.658,88	10,14 %
TRAFICO Y TRANSPORTE COLECTIVO	1.056.389,03	2,90 %
TURISMO	815.781,52	2,24 %
ALUMBRADO PUBLICO	1.074.512,61	2,95 %
PATRIMONIO	243.538,85	0,67 %
MERCADOS,CONSUMO	494.627,11	1,36 %
FESTEJOS	364.258,02	1,00 %
ATENCION CIUDADANO	9.056,63	0,02 %
POLICIA LOCAL	4.842.498,03	13,28 %
MEDIO AMBIENTE SANIDAD Y AGUAS DEL AYUNTAMIENTO	4.840.742,73	13,28 %
CICLO INTEGRAL DEL AGUA	2.423.795,94	6,65 %
SERVICIOS SOCIALES	3.557.418,55	9,76 %
URBANISMO E INFRAESTRUCTURA	4.302.569,04	11,80 %
PROMOCION ECONOMICA Y DE EMPLEO	832.242,82	2,28 %
SERVICIOS EDUCATIVOS, INFANTIL Y JUVENTUD	2.999.354,47	8,23 %
SERVICIOS CULTURALES	514.215,62	1,41 %
Total Costes Tratados	35.147.052,98	96,42 %

4. RESUMEN RELACIONANDO COSTES E INGRESOS DE LAS ACTIVIDADES.

ACTIVIDADES	Coste Total Actividad	Ingresos	Margen	% Cobertura
SERVICIO DE EXTINCION DE INCENDIOS Y PROTECC	3.081.393,13	184.084,06	-2.897.309,07	5,97 %
SERVICIOS DEPORTIVOS	3.694.658,88		-3.694.658,88	
TRAFICO Y TRANSPORTE COLECTIVO	1.056.389,03		-1.056.389,03	
TURISMO	815.781,52		-815.781,52	
ALUMBRADO PUBLICO	1.074.512,61		-1.074.512,61	
PATRIMONIO	243.538,85		-243.538,85	
MERCADOS,CONSUMO	494.627,11		-494.627,11	
FESTEJOS	364.258,02		-364.258,02	
ATENCION CIUDADANO	9.056,63		-9.056,63	
POLICIA LOCAL	4.842.498,03		-4.842.498,03	
MEDIO AMBIENTE SANIDAD Y AGUAS DEL AYUNTAM	4.840.742,73	4.000.366,54	-840.376,19	82,64 %
CICLO INTEGRAL DEL AGUA	2.423.795,94	6.078.423,09	3.654.627,15	250,78 %
SERVICIOS SOCIALES	3.557.418,55	1.260.972,75	-2.296.445,80	35,45 %
URBANISMO E INFRAESTRUCTURA	4.302.569,04	2.034.377,79	-2.268.191,25	47,28 %
PROMOCION ECONOMICA Y DE EMPLEO	832.242,82	344.644,98	-487.597,84	41,41 %
SERVICIOS EDUCATIVOS, INFANTIL Y JUVENTUD	2.999.354,47	125.010,91	-2.874.343,56	4,17 %
SERVICIOS CULTURALES	514.215,62		-514.215,62	
TOTAL	35.147.052,98	14.027.880,12	-21.119.172,86	39,91 %

1) INDICADORES DE EFICACIA

A) NUM. DE ACTUACIONES REALIZADAS / NUM. DE ACTUACIONES PREVISTAS

DESCRIPCIÓN DE LA ACTIVIDAD	NUM. DE ACTUACIONES REALIZADAS (1)	NUM. DE ACTUACIONES PREVISTAS (2)	VALOR INDICADOR (1/2)
SERVICIO DE EXTINCION DE INCENDIOS Y P	615,00	484,00	1,27
ALUMBRADO PUBLICO	10.338,00	10.338,00	1,00
MEDIO AMBIENTE SANIDAD	24.986.872,00	24.986.872,00	1,00
CICLO INTEGRAL DEL AGUA	5.670.016,00	5.670.016,00	1,00
SERVICIOS SOCIALES	2.692,00	2.692,00	1,00
URBANISMO E INFRAESTRUCTURA	2.204,00	2.204,00	1,00

B) PLAZO MEDIO DE ESPERA PARA RECIBIR UN DETERMINADO SERVICIO PÚBLICO

DESCRIPCIÓN DE LA ACTIVIDAD	PLAZO MEDIO
MEDIO AMBIENTE SANIDAD	1,00

C) PORCENTAJE DE POBLACIÓN CUBIERTA POR UN DETERMINADO SERVICIO PÚBLICO

DESCRIPCIÓN DE LA ACTIVIDAD	PORCENTAJE POBLACIÓN
SERVICIO DE EXTINCION DE INCENDIOS Y PROTECCION CIVIL	100,00
SERVICIOS DEPORTIVOS	100,00
TRAFICO Y TRANSPORTE COLECTIVO	100,00
TURISMO	100,00
ALUMBRADO PUBLICO	100,00
PATRIMONIO	100,00
MERCADOS,CONSUMO	100,00
FESTEJOS	100,00
ATENCION CIUDADANO	100,00
POLICIA LOCAL	100,00
MEDIO AMBIENTE SANIDAD	100,00
CICLO INTEGRAL DEL AGUA	100,00
SERVICIOS SOCIALES	100,00
URBANISMO E INFRAESTRUCTURA	100,00
PROMOCION ECONOMICA Y DE EMPLEO	100,00
SERVICIOS EDUCATIVOS, INFANTIL Y JUVENTUD	100,00
SERVICIOS CULTURALES	100,00

D) NUM. DE ACTUACIONES EJERCICIO ACTUAL / NUM. DE ACTUACIONES EJERCICIOS ANTERIORES

DESCRIPCIÓN DE LA ACTIVIDAD	NUM. DE ACTUACIONES REALIZADAS EJERCICIO ACTUAL (1)	NUM. DE ACTUACIONES PREVISTAS EJERCICIO ACTUAL (2)	NUM. MEDIO DE ACTUACIONES REALIZADAS EJERCICIOS ANTERIORES (3)	NUM. MEDIO DE ACTUACIONES PREVISTAS EJERCICIOS ANTERIORES (4)	VALOR INDICADOR (1/2)/(3/4)
SERVICIO DE EXTIN	615,00	484,00	484,00	484,00	1,27
ALUMBRADO PUBLI	10.338,00	10.338,00	10.338,00	10.338,00	1,00
CICLO INTEGRAL DE	5.670.016,00	5.670.016,00	5.735.096,00	5.735.096,00	1,00
SERVICIOS SOCIALE	2.692,00	2.692,00	2.692,00	2.692,00	1,00

2) INDICADORES DE EFICIENCIA

A) COSTE DE ACTIVIDAD / NÚMERO DE USUARIOS

DESCRIPCIÓN DE LA ACTIVIDAD	COSTE DE LA ACTIVIDAD (1)	NÚMERO DE USUARIOS (2)	VALOR INDICADOR (1/2)
SERVICIO DE EXTINCION DE INCENDIOS Y P	3.081.393,13	54.621,00	56,41
ALUMBRADO PUBLICO	1.074.512,61	54.621,00	19,67
PATRIMONIO	243.538,85	54.621,00	4,46
FESTEJOS	364.258,02	54.621,00	6,67
POLICIA LOCAL	4.842.498,03	54.621,00	88,66
SERVICIOS SOCIALES	3.557.418,55	2.692,00	1.321,48
URBANISMO E INFRAESTRUCTURA	4.302.569,04	54.621,00	78,77
PROMOCION ECONOMICA Y DE EMPLEO	832.242,82	54.621,00	15,24

B) COSTE REAL DE LA ACTIVIDAD / COSTE PREVISTO DE LA ACTIVIDAD

DESCRIPCIÓN DE LA ACTIVIDAD	COSTE REAL DE LA ACTIVIDAD (1)	COSTE PREVISTO DE LA ACTIVIDAD (2)	VALOR INDICADOR (1/2)
-----------------------------	--------------------------------	------------------------------------	-----------------------

C) COSTE DE LA ACTIVIDAD / NÚMERO DE UNIDADES EQUIVALENTES PRODUCIDAS

DESCRIPCIÓN DE LA ACTIVIDAD	COSTE DE LA ACTIVIDAD (1)	NÚMERO DE UNIDADES EQUIVALENTES PRODUCIDAS (2)	VALOR INDICADOR (1/2)
-----------------------------	---------------------------	--	-----------------------

3) INDICADOR DE ECONOMÍA

FACTOR DE PRODUCCIÓN	PRECIO O COSTE DE ADQUISICIÓN DEL FACTOR DE PRODUCCIÓN 'X' (1)	PRECIO MEDIO DEL FACTOR DE PRODUCCIÓN 'X' EN EL MERCADO (2)	VALOR INDICADOR (1/2)
----------------------	--	---	-----------------------

4) INDICADOR DE MEDIOS DE PRODUCCIÓN

DESCRIPCIÓN DE LA ACTIVIDAD	COSTE DE PERSONAL (1)	NÚMERO DE PERSONAS EQUIVALENTES (2)	VALOR INDICADOR (1/2)
SERVICIO DE EXTINCION DE INCENDIO	2.652.117,65	54,97	48.246,64
SERVICIOS DEPORTIVOS	2.242.528,82	51,22	43.782,29
TRAFICO Y TRANSPORTE COLECTIVO	264.773,38	16,24	16.303,78
TURISMO	443.123,09	19,99	22.167,24
ALUMBRADO PUBLICO	229.591,62	6,25	36.734,66
PATRIMONIO	215.398,68	6,25	34.463,79
MERCADOS,CONSUMO	417.442,29	11,24	37.138,99
FESTEJOS	115.199,72	2,50	46.079,89
POLICIA LOCAL	4.430.738,71	87,45	50.665,97
MEDIO AMBIENTE SANIDAD	1.274.052,40	66,21	19.242,60
CICLO INTEGRAL DEL AGUA.AGUAS DE	1.065.682,32	26,00	40.987,78
SERVICIOS SOCIALES	2.220.443,23	47,47	46.775,72
URBANISMO OBRAS Y MOVILIDAD	2.100.844,24	66,22	31.725,22
PROMOCION ECONOMICA Y DE EMPL	519.858,56	2,50	207.943,42
SERVICIOS EDUCATIVOS, INFANTIL Y J	1.636.378,44	27,49	59.526,32
SERVICIOS CULTURALES	261.777,84	5,00	52.355,57



AYUNTAMIENTO DE CUENCA

22. Acontecimientos posteriores al cierre

No ha acontecido ningún hecho con posterioridad al cierre que sea de utilidad para la lectura de las cuentas anuales de la entidad.



Excmo. Ayuntamiento de Cuenca

Fecha Obtención 15/09/2021

Pág. 1

ESTADO DE CONCILIACIÓN BANCARIA

EJERCICIO: 2020

ENTIDAD BANCARIA (IBAN/BIC)	SALDO SEGÚN ENTIDAD BANCARIA (1)	COBROS CONTABILIZADOS POR LA ENTIDAD Y NO POR EL BANCO (2)	PAGOS CONTABILIZADOS POR LA ENTIDAD Y NO POR EL BANCO (3)	COBROS CONTABILIZADOS POR EL BANCO Y NO POR LA ENTIDAD (4)	PAGOS CONTABILIZADOS POR EL BANCO Y NO POR LA ENTIDAD (5)	SALDO CONCILIADO (6)=(1+2+5)-(3+4)	SALDO SEGUN LA ENTIDAD (7)	DIFERENCIA SALDOS (8)=(6-7)
ES-02-00750278850660001257							13.969,70	-13.969,70
ES-02-20483647083400000823	1.437,95	362,05				1.800,00	1.800,00	
ES-03-20483647003400000906	600,36	93,00		93,36		600,00	600,00	
ES-03-20483647033400000856	4.275,85					4.275,85	4.275,85	
ES-04-20483647053400001516	315.785,16					315.785,16	315.785,16	
ES-07-00301061730870000271	308.099,67					308.099,67	308.099,67	
ES-07-20483647093400000781	3.000,00					3.000,00	3.000,00	
ES-08-20483647013400000864	1.691,10	1.308,90				3.000,00	3.000,00	
ES-08-31901022744083581522	164.061,00					164.061,00	164.061,00	
ES-09-20483647063400001474	5.512.418,73					5.512.418,73	5.512.418,73	
ES-09-21002358390200205974	1.425.146,62					1.425.146,62	1.425.146,62	
ES-12-99999999509999999999		1.374.573,28	1.374.573,28					
ES-14-20483647043400001482	1.200,00					1.200,00	1.200,00	
ES-15-20483647053400000930	94.602,56					94.602,56	94.602,56	
ES-15-20483647083400000880	108.150,42					108.150,42	108.150,42	
ES-15-20485099803400003225	300,00					300,00	300,00	
ES-16-21002358390200195566	359.348,83					359.348,83	359.348,83	
ES-16-21008689130200013471	1.735,98					1.735,98	1.735,98	



Excmo. Ayuntamiento de Cuenca

Fecha Obtención 15/09/2021

Pág. 2

ESTADO DE CONCILIACIÓN BANCARIA

EJERCICIO: 2020

ENTIDAD BANCARIA (IBAN/BIC)	SALDO SEGÚN ENTIDAD BANCARIA (1)	COBROS CONTABILIZADOS POR LA ENTIDAD Y NO POR EL BANCO (2)	PAGOS CONTABILIZADOS POR LA ENTIDAD Y NO POR EL BANCO (3)	COBROS CONTABILIZADOS POR EL BANCO Y NO POR LA ENTIDAD (4)	PAGOS CONTABILIZADOS POR EL BANCO Y NO POR LA ENTIDAD (5)	SALDO CONCILIADO (6)=(1+2+5)-(3+4)	SALDO SEGUN LA ENTIDAD (7)	DIFERENCIA SALDOS (8)=(6-7)
ES-17-00810416460001661670	113,76					113,76	113,76	
ES-17-21008689110200007634	494.455,23					494.455,23	494.455,23	
ES-20-00301061720317000273							38.944,86	-38.944,86
ES-20-00750278820660001856							451,79	-451,79
ES-24-20483647043400001011	120.749,11					120.749,11	120.749,11	
ES-29-20485099813400002730			107.382,92			-107.382,92		-107.382,92
ES-32-00750278850660003142							585,01	-585,01
ES-32-21008689180200003238	648.998,41		39,15			648.959,26	648.998,41	-39,15
ES-33-21002358330200214857	363.833,92					363.833,92	363.833,92	
ES-37-21008689130200010086	242.637,50					242.637,50	242.637,50	
ES-38-00750278890660001965							1.029,82	-1.029,82
ES-46-01826234710200160187	4.103.489,95					4.103.489,95	4.103.489,95	
ES-50-21008689180200013584	10.329,12					10.329,12	10.329,12	
ES-52-20483647023400000799	3.000,00					3.000,00	3.000,00	
ES-55-31901022794104723327							25.534,75	-25.534,75
ES-59-00494917192116913820	190.220,68					190.220,68	190.220,68	
ES-59-00494917192317045481							66.388,29	-66.388,29
ES-60-20483647013400000898	3.000,00					3.000,00	3.000,00	



Excmo. Ayuntamiento de Cuenca

Fecha Obtención 15/09/2021

Pág. 3

ESTADO DE CONCILIACIÓN BANCARIA

EJERCICIO: 2020

ENTIDAD BANCARIA (IBAN/BIC)	SALDO SEGÚN ENTIDAD BANCARIA (1)	COBROS CONTABILIZADOS POR LA ENTIDAD Y NO POR EL BANCO (2)	PAGOS CONTABILIZADOS POR LA ENTIDAD Y NO POR EL BANCO (3)	COBROS CONTABILIZADOS POR EL BANCO Y NO POR LA ENTIDAD (4)	PAGOS CONTABILIZADOS POR EL BANCO Y NO POR LA ENTIDAD (5)	SALDO CONCILIADO (6)=(1+2+5)-(3+4)	SALDO SEGUN LA ENTIDAD (7)	DIFERENCIA SALDOS (8)=(6-7)
ES-61-21008689120200007860	1.924.645,28					1.924.645,28	1.924.645,28	
ES-64-20384423776000401270	13.878,89					13.878,89	13.878,89	
ES-65-00750278800660000271							61.320,30	-61.320,30
ES-69-01826234700201500362			57.262,79			-57.262,79		-57.262,79
ES-72-21052099041290011285	37,95	962,05				1.000,00	1.000,00	
ES-74-00750278860660001464							85.711,22	-85.711,22
ES-81-20486414393400003480	2.286,88	386,08			327,04	3.000,00	3.000,00	
ES-82-00750278850660001660							303.725,99	-303.725,99
ES-83-20483647013400000872							3.000,00	-3.000,00
ES-91-01280092620100023274	34.040,75					34.040,75	34.040,75	
ES-92-20483647013400000807	3.000,00					3.000,00	3.000,00	
ES-92-21008689130200006962	773.568,37	39,15				773.607,52	773.568,37	39,15
ES-97-20480724093400000781	1.216.000,00					1.216.000,00	1.216.000,00	
ES-98-20483647043400001425	1.070,09	1.929,91				3.000,00	3.000,00	
TOTAL	18.451.210,12	1.379.654,42	1.539.258,14	93,36	327,04	18.291.840,08	19.057.147,52	-765.307,44

BALANCE DE COMPROBACIÓN
(MEMORIA)

CUENTA	DESCRIPCIÓN	SALDO INICIAL		MOVIMIENTOS		SALDO FINAL	
		DEUDOR	ACREEDOR	DEBE	HABER	DEUDOR	ACREEDOR
0000	Cuentas de control presupuestario. Presupuesto ejercicio corriente.			70.408.316,98	71.067.728,72		659.411,74
0010	Presupuesto de gastos: créditos iniciales.			52.413.424,36	52.413.424,36		
0020	Presupuesto de gastos: modificaciones de crédito. Créditos extraordinarios.			3.455.890,70	3.455.890,70		
0021	Presupuesto de gastos: modificaciones de crédito. Suplementos de crédito.			1.014.272,13	1.014.272,13		
0022	Presupuesto de gastos: modificaciones de crédito. Ampliaciones de crédito.			56.500,93	56.500,93		
0024	Presupuesto de gastos: modificaciones de crédito. Incorporaciones de remanentes de crédito.			13.399.378,22	13.399.378,22		
0025	Presupuesto de gastos: modificaciones de crédito. Créditos generados por ingresos.			826.584,45	826.584,45		
0028	Presupuesto de gastos: modificaciones de crédito. Bajas por anulación.			-757.733,81	-757.733,81		
0030	Presupuesto de gastos: créditos definitivos. Créditos disponibles.			59.982.208,09	70.408.316,98		10.426.108,89
0031	Presupuesto de gastos: créditos definitivos. Créditos retenidos para gastar.			8.787.205,49	13.363.117,85		4.575.912,36
0040	Presupuesto de gastos: gastos autorizados.			54.240.130,66	55.406.295,73		1.166.165,07
0050	Presupuesto de gastos: gastos comprometidos.				54.240.130,66		54.240.130,66
0060	Presupuesto de ingresos: previsiones iniciales.			53.072.836,10	53.072.836,10		
0070	Presupuesto de ingresos: modificación de previsiones.			17.994.892,62	17.994.892,62		
0080	Presupuesto de ingresos: previsiones definitivas.			71.067.728,72		71.067.728,72	
1000	Patrimonio.		164.881.119,55		620.300,79		165.501.420,34
1010	Patrimonio recibido. Aportación patrimonial dineraria.				997.263,67		997.263,67

BALANCE DE COMPROBACIÓN
(MEMORIA)

Fecha Obtención 15/09/2021 11:22:58

Pag. 2

CUENTA	DESCRIPCIÓN	SALDO INICIAL		MOVIMIENTOS		SALDO FINAL	
		DEUDOR	ACREEDOR	DEBE	HABER	DEUDOR	ACREEDOR
1200	Resultados de ejercicios anteriores.		28.478.137,95	-67.505,42	823.774,39		29.369.417,76
1290	Resultado del ejercicio.		6.124.282,17				6.124.282,17
1310	Subvenciones para la financiación de activos corrientes y gastos.		677.367,31				677.367,31
1360	Ajustes por valoración del inmovilizado no financiero.		300.203,35				300.203,35
1700	Deudas a largo plazo con entidades de crédito.		57.992.630,35	4.326.689,36			53.665.940,99
1790	Otras deudas a largo plazo.		1.034.271,09	684.161,73			350.109,36
2010	Inmovilizaciones intangibles. Inversión en desarrollo.			114.447,55	114.447,55		
2070	Inversiones sobre activos utilizados en régimen de arrendamiento o cedidos.	8.691,04				8.691,04	
2100	Inmovilizaciones materiales.Terrenos y bienes naturales.	71.274.625,49		140,00	87,00	71.274.678,49	
2110	Inmovilizaciones materiales.Construcciones.	101.685.581,31		1.102.599,28		102.788.180,59	
2120	Inmovilizaciones materiales.Infraestructuras.	38.187.110,90		1.575.617,07		39.762.727,97	
2130	Inmovilizaciones materiales.Bienes del patrimonio histórico.			25.901,81		25.901,81	
2140	Inmovilizaciones materiales.Maquinaria y utillaje.	2.564.376,80		109.268,93		2.673.645,73	
2150	Inmovilizaciones materiales.Instalaciones técnicas y otras instalaciones.	27.859.254,28		732.952,02		28.592.206,30	
2160	Inmovilizaciones materiales.Mobiliario.	3.554.043,92		34.782,51		3.588.826,43	
2170	Inmovilizaciones materiales.Equipos para procesos de información.	83.898,63		40.743,71		124.642,34	
2180	Inmovilizaciones materiales.Elementos de transporte.	278.078,86		1.345,32		279.424,18	

BALANCE DE COMPROBACIÓN
(MEMORIA)

CUENTA	DESCRIPCIÓN	SALDO INICIAL		MOVIMIENTOS		SALDO FINAL	
		DEUDOR	ACREEDOR	DEBE	HABER	DEUDOR	ACREEDOR
2190	Inmovilizaciones materiales.Otro inmovilizado material.	1.502.819,27		43.936,26		1.546.755,53	
2310	Construcciones en curso. Inmovilizado material.	3.969.718,65				3.969.718,65	
2350	Instalaciones técnicas y otras instalaciones en montaje.	166.724,92		17.462,39		184.187,31	
2400	Terrenos del Patrimonio público del suelo.	1.732.677,85				1.732.677,85	
2501	Participaciones a largo plazo en entidades del grupo. En sociedades mercantiles.	1.932.395,94				1.932.395,94	
2807	Amortización acumulada inversiones sobre activos utilizados en régimen de arrendamiento o cedidos.		8.691,04				8.691,04
2810	Amortización acumulada de terrenos y bienes naturales.						245,24
2811	Amortización acumulada de construcciones.		7.655.379,38				7.991.986,67
2812	Amortización acumulada de infraestructuras.		5.429.913,32				7.246.223,51
2815	Amortización acumulada de instalaciones técnicas y otras instalaciones.		369.331,73		163.835,73		533.167,46
2817	Amortización acumulada de equipos para procesos de información.		31.424,39		27.661,18		59.085,57
2818	Amortización acumulada de elementos de transporte.		23.746,57		38.739,69		69.115,10
2819	Amortización acumulada de otro inmovilizado material.		46.615,42				46.615,42
2910	Deterioro de valor de terrenos y bienes naturales.		28.773,96				28.773,96
2941	Deterioro de particip. a largo plazo en soc. mercantiles y soc. cooper. del grupo, multigr. y asoc.				502.371,43		502.371,43
4000	Acreedores presupuestarios.Operaciones de gestión.			37.503.958,35	40.214.409,76		2.710.451,41

BALANCE DE COMPROBACIÓN
(MEMORIA)

Fecha Obtención 15/09/2021 11:22:58

Pag. 4

CUENTA	DESCRIPCIÓN	SALDO INICIAL		MOVIMIENTOS		SALDO FINAL	
		DEUDOR	ACREEDOR	DEBE	HABER	DEUDOR	ACREEDOR
4001	Acreedores presupuestarios.Otras cuentas a pagar.			81.488,00	81.488,00		
4002	Deudas con entidades del grupo, multigrupo y asociadas.			135.369,75	135.369,75		
4003	Acreedores presupuestarios.Otras deudas.			5.980.092,52	6.098.911,53		118.819,01
4010	Acreedores presupuestarios.Operaciones de gestión.		1.073.374,73	828.553,45			244.821,28
4013	Acreedores presupuestarios.Otras deudas.		443.207,30	397.791,33			45.415,97
4100	Acreedores no presupuestarios.Acreedores por IVA soportado.		13.445,14	127.015,07	113.563,33	6,60	
41310	Acreedores por operaciones Pendientes de Aplicar a Presupuesto. Operación de Gestión		705.065,08	556.104,79	-80.291,73		68.668,56
41313	Acreedores por operaciones Pendientes de Aplicar a Presupuesto. Otras Deudas		66.554,91				66.554,91
4180	Acreedores no presupuestarios.Operaciones de gestión.		267.675,44	1.050.043,53	1.077.089,84		294.721,75
4183	Acreedores no presupuestarios.Otras deudas.		81,15				81,15
4190	Acreedores no presupuestarios.Otros acreedores no presupuestarios.		1.850.772,77	368.829,81	368.796,57		1.850.739,53
4300	Deudores por derechos reconocidos.Presupuesto de ingresos corriente.Operaciones de gestión.			55.450.855,82	47.706.385,56	7.744.470,26	
4303	Deudores por derechos reconocidos.Presupuesto de ingresos corriente.Otras inversiones financieras.			89.146,46	21.709,92	67.436,54	
4310	Deudores por derechos reconocidos.Presupuestos de ingresos cerrados.Operaciones de gestión.	30.239.169,35		132.066,85	4.751.664,79	25.619.571,41	
4312	Deud. por der. reconocidos cerrados.Inversiones financ. en entidades del grupo, multigr. y asoc.	363.597,21				363.597,21	

BALANCE DE COMPROBACIÓN
(MEMORIA)

CUENTA	DESCRIPCIÓN	SALDO INICIAL		MOVIMIENTOS		SALDO FINAL	
		DEUDOR	ACREEDOR	DEBE	HABER	DEUDOR	ACREEDOR
4313	Deudores por derechos reconocidos.Presupuestos de ingresos cerrados.Otras inversiones financieras.	197.012,44			76.399,92	120.612,52	
43300	Derechos anulados de presupuesto corriente.Operaciones de gestión.				875.586,76		875.586,76
4339	Derechos anulados de presupuesto corriente.Por devolución de ingresos.				1.050.043,53		1.050.043,53
43400	Derechos anulados de presupuestos cerrados.Operaciones de gestión.				12.786,31		12.786,31
4370	Deudores presupuestarios.Devolución de ingresos.			1.050.043,53		1.050.043,53	
43810	Derechos cancelados de presupuesto corriente.Operaciones de gestión.				508.347,65		508.347,65
43910	Derechos cancelados de presupuestos cerrados.Operaciones de gestión.				879.793,58		879.793,58
43913	Derechos cancelados de presupuestos cerrados.Otras inversiones financieras.				140,00		140,00
43920	Derechos cancelados de presupuestos cerrados.Operaciones de gestión.				2.403,59		2.403,59
4400	Deudores no presupuestarios.Deudores por IVA repercutido.	820.415,33		315.560,82	327.989,46	807.986,69	
4490	Otros deudores no presupuestarios.	52.713,60				52.713,60	
4700	Hacienda Pública,deudor por IVA.	7.604,90		12.188,96		19.793,86	
4720	IVA soportado.			113.447,64	113.447,64		
4750	Hacienda Pública,acreedor por IVA.			214.186,45	214.186,45		
4751	Hacienda Pública, acreedor por retenciones practicadas.		346.814,90	2.521.892,35	2.539.328,11		364.250,66
4759	Hacienda Pública, acreedor por otros conceptos.		201.028,47	3.646,37	23.543,18		220.925,28
4760	Seguridad Social.		67.511,52	4.944.969,62	4.970.209,64		92.751,54

BALANCE DE COMPROBACIÓN
(MEMORIA)

CUENTA	DESCRIPCIÓN	SALDO INICIAL		MOVIMIENTOS		SALDO FINAL	
		DEUDOR	ACREEDOR	DEBE	HABER	DEUDOR	ACREEDOR
4769	Otros organismos de Previsión Social, acreedores.		602,28				602,28
4770	IVA repercutido.			315.560,82	315.560,82		
4900	Deterioro de valor de créditos. Operaciones de gestión.		16.685.869,16	16.685.869,16	19.178.968,70		19.178.968,70
4902	Deterioro de valor de créditos. Inversiones financieras en entidades del grupo, multigrupo y asoc.		272.697,91	272.697,91	363.597,21		363.597,21
4903	Deterioro de valor de créditos. Otras inversiones financieras.		66.893,69	66.893,69	71.064,82		71.064,82
5200	Por préstamos recibidos y otros conceptos. Deudas a corto plazo con entidades de crédito.			3.648.884,97	4.326.689,36		677.804,39
5210	Por préstamos recibidos y otros conceptos. Deudas por Operaciones de Tesorería.		2.023,45	2.000,00	3.500.000,00		3.500.023,45
5330	Créditos a corto plazo a entidades del grupo, multigrupo y asociadas.	7.303,12				7.303,12	
5420	Créditos a corto plazo por enajenación de inmovilizado.	6.500,00				6.500,00	
5440	Créditos a corto plazo al personal.		6.500,00	81.488,00	81.488,00		6.500,00
5540	Cobros pendientes de aplicación.		50.743,55		1.000,32		51.743,87
5550	Pagos pendientes de aplicación.	117.918,55		1.000,00		118.918,55	
5560	Movimientos internos de tesorería.			38.170.249,81	38.170.249,81		
5570	Formalización.			1.459.726,04	1.459.726,04		
5580	Provisiones de fondos para pagos a justificar pendientes de justificación.			2.281,41	2.281,41		
5581	Provisiones de fondos para anticipos de caja fija pendientes de justificación.			31.690,19	31.690,19		

BALANCE DE COMPROBACIÓN
(MEMORIA)

Fecha Obtención 15/09/2021 11:22:58

Pag. 7

CUENTA	DESCRIPCIÓN	SALDO INICIAL		MOVIMIENTOS		SALDO FINAL	
		DEUDOR	ACREEDOR	DEBE	HABER	DEUDOR	ACREEDOR
5584	Libramientos para pagos a justificar.			3.137,88	3.137,88		
5585	Libramientos para la reposición de anticipos de caja fija pendientes de pago.	5.041,99		31.690,19	36.732,18		
5610	Fianzas y depósitos recibidos y constituidos a corto plazo.Depósitos recibidos a corto plazo.		370.031,80	86.278,30	81.002,56		364.756,06
5700	Efectivo y activos líquidos equivalentes.Caja operativa.	179,45		12.815,36	12.994,81		
5710	Efectivo y activos líquidos equivalentes.Bancos e instituciones de crédito. Cuentas operativas.	4.984.723,81		69.518.193,73	60.999.566,76	13.503.350,78	
5730	Efectivo y activos líquidos equiv.Bancos e instituciones de crédito.Cuentas restringidas de recaud.	3.904.369,48		22.885.195,32	22.484.943,91	4.304.620,89	
5731	BANCOS E INSTI.CREDITO.CTAS.RESTR.RECAUD	20.545,88		1.224.729,97	25.000,00	1.220.275,85	
5740	Efectivo y activos líquidos equivalentes.Caja restringida.Pagos a justificar.	21.829,85		3.137,88	3.137,88	21.829,85	
5751	Efectivo y activos líquidos equivalentes.Bancos e instituciones de crédito. Anticipos de caja fija.	23.858,01		39.999,19	34.957,20	28.900,00	
6210	Servicios exteriores.Arrendamientos y cánones.			844.307,43		844.307,43	
6220	Servicios exteriores.Reparaciones y conservación.			492.499,10		492.499,10	
6230	Servicios exteriores.Servicios de profesionales independientes.			6.145.114,52		6.145.114,52	
6250	Servicios exteriores.Primas de seguros.			127.605,69		127.605,69	
6270	Servicios exteriores.Publicidad, propaganda y relaciones públicas.			96.278,60		96.278,60	
6280	Servicios exteriores.Suministros.			1.643.423,88		1.643.423,88	
6290	Servicios exteriores.Comunicaciones y otros servicios.			4.864.218,42		4.864.218,42	

BALANCE DE COMPROBACIÓN
(MEMORIA)

CUENTA	DESCRIPCIÓN	SALDO INICIAL		MOVIMIENTOS		SALDO FINAL	
		DEUDOR	ACREEDOR	DEBE	HABER	DEUDOR	ACREEDOR
6320	Tributos de carácter estatal.			142,48		142,48	
6400	Gastos de personal y prestaciones sociales.Sueldos y salarios.			14.456.493,94		14.456.493,94	
6420	Gastos de personal y prestaciones sociales.Cotizaciones sociales a cargo del empleador.			4.152.033,48		4.152.033,48	
6440	Gastos de personal y prestaciones sociales.Otros gastos sociales.			9.910,00		9.910,00	
6500	Transferencias. A la entidad o entidades propietarias.			333.720,00		333.720,00	
6501	Transferencias. Al resto de entidades.			4.480.417,30		4.480.417,30	
6510	Subvenciones. A la entidad o entidades propietarias.			267.097,63		267.097,63	
6511	Subvenciones. Al resto de entidades.			1.745.042,50		1.745.042,50	
6620	Intereses de deudas.			105,60		105,60	
6625	Intereses de deudas con entidades de crédito.			438.044,56		438.044,56	
6626	Intereses de otras deudas.			35.256,95		35.256,95	
6671	Pérdidas de créditos incobrables. Con otras entidades.			278.603,57		278.603,57	
6690	Otros gastos financieros.			44.944,36		44.944,36	
6780	Gastos excepcionales.			2.795,88		2.795,88	
6810	Amortización de terrenos y bienes naturales.					245,24	
6811	Amortización de construcciones.					336.607,29	
6812	Amortización de infraestructuras.					1.816.310,19	

BALANCE DE COMPROBACIÓN
(MEMORIA)

Fecha Obtención 15/09/2021 11:22:58

Pag. 9

CUENTA	DESCRIPCIÓN	SALDO INICIAL		MOVIMIENTOS		SALDO FINAL	
		DEUDOR	ACREEDOR	DEBE	HABER	DEUDOR	ACREEDOR
6815	Amortización de instalaciones técnicas y otras instalaciones.			163.835,73		163.835,73	
6817	Amortización de equipos para procesos de información.			27.661,18		27.661,18	
6818	Amortización de elementos de transporte.			38.739,69		45.368,53	
6960	Pérdida por deterioro de participaciones en entidades de derecho público del grupo, multigr. y asoc.			502.371,43		502.371,43	
6980	Pérdidas por deterioro de créditos a entidades del grupo, multigrupo y asociadas.			363.597,21		363.597,21	
6983	Pérdidas por deterioro de créditos a otras entidades.			19.250.033,52		19.250.033,52	
7000	Ventas e ingr. por activos constr. o adquiridos para otras entid.Ventas de mercaderías.				1.920,00		1.920,00
7030	Ventas e ingr. por activos constr. o adquiridos para otras entid.Ventas de subproductos y residuos.				119,64		119,64
7050	Ventas e ingr. por activos constr. o adquiridos para otras entid.Prestaciones de servicios.				480,00		480,00
7200	Impuesto sobre la renta de las personas físicas.			736,38	1.125.940,32		1.125.203,94
7240	Impuesto sobre bienes inmuebles.			767.004,79	14.674.052,96		13.907.048,17
7250	Impuesto sobre vehículos de tracción mecánica.			98.634,70	2.992.443,35		2.893.808,65
7260	Impuesto sobre el incremento del valor de los terrenos de naturaleza urbana.			637.071,11	4.106.016,01		3.468.944,90
7270	Impuesto sobre actividades económicas.			122.711,16	1.266.582,39		1.143.871,23
7310	Impuesto sobre el valor añadido.			109.459,98	988.697,16		879.237,18
7320	Impuestos indirectos.Impuestos especiales.			9.548,14	354.855,96		345.307,82
7330	Impuesto sobre construcciones, instalaciones y obras.			28.751,70	1.005.995,36		977.243,66

BALANCE DE COMPROBACIÓN
(MEMORIA)

Fecha Obtención 15/09/2021 11:22:58

Pag. 10

CUENTA	DESCRIPCIÓN	SALDO INICIAL		MOVIMIENTOS		SALDO FINAL	
		DEUDOR	ACREEDOR	DEBE	HABER	DEUDOR	ACREEDOR
7350	Impuesto municipal sobre gastos suntuarios.			437,50	15.032,02		14.594,52
7400	Tasas por prestación de servicios o realización de actividades.			392.979,22	9.797.538,72		9.404.559,50
7410	Precios públicos por prestación de servicios o realización de actividades.			217,50	292.090,15		291.872,65
7420	Tasas por utilización privativa o aprovechamiento especial del dominio público.			50.967,01	1.918.400,03		1.867.433,02
7440	Contribuciones especiales.			4.966,81	189.050,87		184.084,06
7460	Canon por aprovechamientos urbanísticos.				4.868,04		4.868,04
7501	Transferencias.Del resto de entidades.			695.251,70	12.187.945,52		11.492.693,82
7511	Subvenciones para gastos no financieros del ejercicio.Del resto de entidades.			127.124,69	405.102,44		277.977,75
7541	Subvenciones para activos corrientes y gastos imputadas al ejercicio.Del resto de entidades.				103.197,51		103.197,51
7620	Ingresos de créditos.				25,65		25,65
7690	Otros ingresos financieros.			1.922,30	538.978,15		537.055,85
7750	Reintegros.				3.325,60		3.325,60
7760	Ingresos por arrendamientos.			1.139,19	1.385.714,38		1.384.575,19
7770	De activos no corrientes, de gestión ordinaria y excepcionales. Otros ingresos.			15.884,32	979.706,75		963.822,43
7780	De activos no corrientes, de gestión ordinaria y excepcionales. Ingresos excepcionales.				500,00		500,00
7980	Reversión del deterioro de créditos a entidades del grupo, multigrupo y asociadas.				272.697,91		272.697,91
7983	Reversión del deterioro de créditos a otras entidades.				16.752.762,85		16.752.762,85

**BALANCE DE COMPROBACIÓN
(MEMORIA)**

CUENTA	DESCRIPCIÓN	SALDO INICIAL		MOVIMIENTOS		SALDO FINAL	
		DEUDOR	ACREEDOR	DEBE	HABER	DEUDOR	ACREEDOR
8411	Imputación de subv. para la financiación de activos corrientes y gastos.Del resto de entidades.			103.197,51		103.197,51	
9411	Ingresos de subvenciones para la financiación de activos corrientes y gastos.Del resto de entidades.				1.216.000,00		1.216.000,00

(2020)

Pág.

1

ESTADO DE LIQUIDACIÓN DEL PRESUPUESTO

I. LIQUIDACIÓN DEL PRESUPUESTO DE GASTOS

APLICACIÓN PRESUP.			DESCRIPCIÓN	CRÉDITOS PRESUPUESTARIOS			GASTOS COMPROMET.	OBLIGACIONES RECONOCIDAS NETAS	PAGOS	OBLIGACIONES PENDIENTES DE PAGO A 31 DE DICIEMBRE	REMANENTES DE CRÉDITO
				INICIALES	MODIFICACIONES	DEFINITIVAS					
01	0110	31004	INTERESES PRESTAMOS (nuevos)								
01	0110	31005	INTERESES DE PRESTAMOS BBVA	25.677,66		25.677,66	36.743,94	36.743,94	36.743,94		-11.066,28
01	0110	31006	INTERESES PRESTAMOS CCM	18.528,57		18.528,57	19.002,42	19.002,42	19.002,42		-473,85
01	0110	31008	INTERESES PRESTAMO CAIXA 30752966673	831,60		831,60	831,60	831,60	831,60		
01	0110	31011	INTERESES PTMO BANKIA	28.147,08		28.147,08	30.751,06	30.751,06	30.751,06		-2.603,98
01	0110	31012	INTERESES PTMO MEDIDAS EXTRA.								
01	0110	31014	INTERESES PTMO RD 17/2014	20.468,90		20.468,90	10.934,90	10.934,90	10.934,90		9.534,00
01	0110	31015	INTERESES PTMO ICO	339.886,24		339.886,24	339.886,24	339.886,24	339.886,24		
01	0110	35900	OTROS GASTOS FINANCIEROS	5.000,00		5.000,00	14.184,47	14.184,47	14.184,47		-9.184,47
01	0110	91105	AMORTIZACION BBVA PRESTAMO 5M	273.309,97		273.309,97	273.309,97	273.309,97	273.309,97		
01	0110	91106	AMORTIZACION PTMO BBVA (ANTICIPADA)		2.573.437,29	2.573.437,29	2.573.437,29	2.573.437,29	2.573.437,29		
01	0110	91301	AMORTIZACION PTMO LA CAIXA	190.464,00		190.464,00	190.463,70	190.463,70	190.463,70		0,30
01	0110	91302	AMORTIZACION PTMO MTO CIENCIA E INNOV								
01	0110	91304	AMORTIZACION PRESTAMO ICO 4/2012								
01	0110	91307	AMORTIZACION PRESTAMO MTYC	80.075,73		80.075,73	80.075,73	80.075,73	80.075,73		
01	0110	91308	AMORTIZACION PTMO BANKA	414.254,44		414.254,44	413.725,51	413.725,51	413.725,51		528,93
01	0110	91309	AMORTIZACION PTMO CCM								
01	0110	91310	AMORTIZACION PRESTAMOS (ICO TITULO I)								
01	0110	91311	AMORTIZACION PTMO RD 17/2014								
01	0110	91313	AMORTIZACION PTMO CCM	118.085,11		118.085,11	117.872,77	117.872,77	117.872,77		212,34
01	0110	91314	AMORTIZACION PTMO ICO RDL 4/2012								
01	0110	91315	AMORTIZACION PTMO ICO TITULO II RDL 8/2013 DE 4,5 MILLONES								
01	0111	31001	INTERESES OPERACION TESORERIA	80.000,00		80.000,00	91.270,39	35.256,95	23.986,56	11.270,39	44.743,05
01	0111	35200	INTERESES DE DEMORA	200.000,00		200.000,00	16.577,39	16.577,39	16.142,77	434,62	183.422,61
01	0111	35900	OTROS GASTOS FINANCIEROS	25.000,00		25.000,00	14.182,50	14.182,50	7.695,16	6.487,34	10.817,50
01	1320	12000	Sueldos del Grupo A1.	15.615,78		15.615,78	15.764,64	15.764,64	15.764,64		-148,86
01	1320	12001	Sueldos del Grupo A2.	27.463,16		27.463,16	27.747,37	27.747,37	27.747,37		-284,21
01	1320	12003	Sueldos del Grupo C1.	652.049,04	-40.000,00	612.049,04	527.208,85	527.208,85	527.208,85		84.840,19
01	1320	12004	Sueldos del Grupo C2.	178.287,20		178.287,20	175.230,34	175.230,34	175.230,34		3.056,86
01	1320	12006	Trienios.	196.425,97		196.425,97	177.032,28	177.032,28	177.032,28		19.393,69
01	1320	12007	RETRIBUCIONES BASICAS DE FUNCIONARIOS								
01	1320	12100	Complemento de destino.	529.484,20		529.484,20	544.631,18	544.631,18	544.631,18		-15.146,98
01	1320	12101	Complemento específico.	1.755.602,52	-30.000,00	1.725.602,52	1.478.819,96	1.478.819,96	1.478.819,96		246.782,56
			Suma	5.174.657,17	2.503.437,29	7.678.094,46	7.169.684,50	7.113.671,06	7.095.478,71	18.192,35	564.423,40

(2020)

Pág.

2

ESTADO DE LIQUIDACIÓN DEL PRESUPUESTO

I. LIQUIDACIÓN DEL PRESUPUESTO DE GASTOS

APLICACIÓN PRESUP.			DESCRIPCIÓN	CRÉDITOS PRESUPUESTARIOS			GASTOS COMPROMET.	OBLIGACIONES RECONOCIDAS NETAS	PAGOS	OBLIGACIONES PENDIENTES DE PAGO A 31 DE DICIEMBRE	REMANENTES DE CRÉDITO
				INICIALES	MODIFICACIONES	DEFINITIVAS					
01	1320	12103	Otros complementos.				70.239,30	70.239,30	70.239,30		-70.239,30
01	1320	16200	FORMACION Y PERFECCIONAMIENTO DEL PERSONAL	5.000,00		5.000,00	5.496,00	5.496,00	5.496,00		-496,00
01	1320	20300	ARRENDAMIENTO MAQUIN. INSTALAC. Y UTILL.								
01	1320	20400	ARRENDAMIENTO VEHICULOS(reenting)	22.000,00		22.000,00					22.000,00
01	1320	21200	REPARAC. MANTENI. EDIFICIOS Y O.CONSTRUC	10.000,00		10.000,00					10.000,00
01	1320	21300	MAQUINARIA, INSTALACIONES Y UTILLAJE	11.000,00	868,27	11.868,27	22.310,41	21.369,78	18.242,42	3.127,36	-9.501,51
01	1320	21400	MATERIAL DE TRANSPORTE.	8.000,00	11.748,45	19.748,45	19.305,27	17.077,64	17.077,64		2.670,81
01	1320	21600	EQUIPAMIENTO PARA PROC.DE INFORMAC.								
01	1320	22000	ORDINARIO NO INVENTARIABLE.	7.000,00	5.570,42	12.570,42	22.262,23	18.429,20	18.429,20		-5.858,78
01	1320	22001	Prensa, revistas, libros y otras publicaciones.	100,00		100,00	80,00	80,00	80,00		20,00
01	1320	22100	ENERGIA ELECTRICA	13.500,00		13.500,00	13.500,00	13.500,00	13.500,00		
01	1320	22103	COMBUSTIBLES Y CARBURANTES.	18.000,00	33.000,00	51.000,00	37.641,44	30.815,10	30.815,10		20.184,90
01	1320	22104	VESTUARIO.	4.000,00	15.000,00	19.000,00	15.900,34	12.457,60	11.045,95	1.411,65	6.542,40
01	1320	22105	Productos alimenticios.								
01	1320	22106	Productos farmacéuticos y material sanitario.								
01	1320	22200	TELEFONICAS	8.000,00		8.000,00	7.417,64	7.417,64	7.417,64		582,36
01	1320	22201	Postales.								
01	1320	22300	TRANSPORTES								
01	1320	22400	PRIMAS DE SEGURO.	5.000,00		5.000,00	5.000,00	5.000,00	5.000,00		
01	1320	22602	Publicidad y propaganda.		7.000,00	7.000,00	2.369,66	2.369,66	2.369,66		4.630,34
01	1320	22606	Reuniones, conferencias y cursos.				1.232,00	1.232,00	1.232,00		-1.232,00
01	1320	22700	Limpieza y aseo.				10.027,00	27,00	27,00		-27,00
01	1320	62300	MAQUINARIA, INSTALACIONES Y UTILLAJE	10.000,00	2.183,90	12.183,90	9.222,61	7.044,00	4.860,10	2.183,90	5.139,90
01	1320	62301	MAQUINARIA		9.958,30	9.958,30	9.958,30	9.958,30	9.958,30		
01	1320	62400	Elementos de transporte.		837,12	837,12	1.345,32	1.345,32	1.345,32		-508,20
01	1320	62500	MOBILIARIO				1.597,20	1.597,20	1.597,20		-1.597,20
01	1321	13000	RETRIBUCIONES BÁSICAS	17.783,06		17.783,06	16.237,98	16.237,98	16.237,98		1.545,08
01	1321	13001	Horas extraordinarias								
01	1321	13002	OTRAS RETRIBUCIONES	7.469,70		7.469,70	11.265,31	11.265,31	11.265,31		-3.795,61
01	1330	12007	RETRIBUCIONES BASICAS DE FUNCIONARIOS								
01	1330	12102	RETRIBUC. COMPLEMENTARIAS FUNCIONARIOS								
01	1330	13000	Retribuciones básicas.								
			Suma	5.321.509,93	2.589.603,75	7.911.113,68	7.452.092,51	7.366.630,09	7.341.714,83	24.915,26	544.483,59

(2020)

Pág.

3

ESTADO DE LIQUIDACIÓN DEL PRESUPUESTO

I. LIQUIDACIÓN DEL PRESUPUESTO DE GASTOS

APLICACIÓN PRESUP.			DESCRIPCIÓN	CRÉDITOS PRESUPUESTARIOS			GASTOS COMPROMET.	OBLIGACIONES RECONOCIDAS NETAS	PAGOS	OBLIGACIONES PENDIENTES DE PAGO A 31 DE DICIEMBRE	REMANENTES DE CRÉDITO
				INICIALES	MODIFICACIONES	DEFINITIVAS					
01	1330	13002	Otras remuneraciones.								
01	1330	21300	MAQUINARIA,INSTALACIONES Y UTILLAJE.	28.000,00	811,18	28.811,18	9.661,92	6.765,28	6.165,48	599,80	22.045,90
01	1330	22000	ORDINARIO NO INV.(M.DIDACTICO P.INFAN.)	500,00	318,41	818,41	719,14	719,14	719,14		99,27
01	1330	22104	VESTUARIO								
01	1330	22400	PRIMAS DE SEGURO								
01	1330	22602	PUBLICIDAD Y PROPAGANDA(INFORM.TRAFICO).				258,94	258,94	258,94		-258,94
01	1330	22701	SEGURIDAD(GRUA)	208.000,00		208.000,00	224.243,64	224.243,64	224.243,64		-16.243,64
01	1330	22706	ESTUDIOS Y TRABAJOS TECNICOS	100.000,00	9.052,78	109.052,78	66.423,61	60.725,96	58.650,66	2.075,30	48.326,82
01	1330	22708	SERVICIOS RECAUDACION A FAVOR ENTIDAD	200.000,00		200.000,00	199.289,09	177.796,34	177.796,34		22.203,66
01	1330	60913	APARCAMIENTO ASTRANA MARIN		8.851,20	8.851,20	8.851,20				8.851,20
01	1350	12003	Sueldos del Grupo C1.								
01	1350	12006	Trienios.								
01	1350	12100	Complemento de destino.								
01	1350	12101	Complemento específico.								
01	1350	12103	Otros complementos.								
01	1350	21300	MAQUINARIA,INSTALACIONES Y UTILLAJE.	1.000,00		1.000,00					1.000,00
01	1350	21400	MATERIAL DE TRANSPORTE.	2.000,00		2.000,00					2.000,00
01	1350	22000	Ordinario no inventariable.	3.000,00		3.000,00					3.000,00
01	1350	22100	ENERGIA ELECTRICA.	1.500,00		1.500,00	1.500,00	1.500,00	1.500,00		
01	1350	22103	COMBUSTIBLES Y CARBURANTES.	1.500,00		1.500,00					1.500,00
01	1350	22104	VESTUARIO	6.000,00	999,46	6.999,46	4.529,64	4.529,64	999,46	3.530,18	2.469,82
01	1350	22105	PRODUCTOS ALIMENTICIOS.	1.000,00	468,80	1.468,80	3.169,95	3.169,95	3.169,95		-1.701,15
01	1350	22200	Servicios de Telecomunicaciones.								
01	1350	22400	PRIMAS DE SEGURO.	1.500,00		1.500,00	61,12	61,12		61,12	1.438,88
01	1350	22606	Reuniones, conferencias y cursos.	1.500,00		1.500,00					1.500,00
01	1360	12001	Sueldos del Grupo A2.	27.463,16		27.463,16	25.468,74	25.468,74	25.468,74		1.994,42
01	1360	12003	Sueldos del Grupo C1.	21.033,84		21.033,84	10.730,83	10.730,83	10.730,83		10.303,01
01	1360	12004	Sueldos del Grupo C2.	401.146,20		401.146,20	363.136,87	363.136,87	363.136,87		38.009,33
01	1360	12006	Trienios.	81.827,49		81.827,49	77.802,78	77.802,78	77.802,78		4.024,71
01	1360	12007	RETRIBUCIONES BASICAS DE FUNCIONARIOS								
01	1360	12100	Complemento de destino.	286.733,30		286.733,30	274.955,06	274.955,06	274.955,06		11.778,24
01	1360	12101	Complemento específico.	992.833,38	-20.000,00	972.833,38	917.479,35	917.479,35	917.479,35		55.354,03
			Suma	7.688.047,30	2.590.105,58	10.278.152,88	9.640.374,39	9.515.973,73	9.484.792,07	31.181,66	762.179,15

(2020)

Pág.

4

ESTADO DE LIQUIDACIÓN DEL PRESUPUESTO

I. LIQUIDACIÓN DEL PRESUPUESTO DE GASTOS

APLICACIÓN PRESUP.			DESCRIPCIÓN	CRÉDITOS PRESUPUESTARIOS			GASTOS COMPROMET.	OBLIGACIONES RECONOCIDAS NETAS	PAGOS	OBLIGACIONES PENDIENTES DE PAGO A 31 DE DICIEMBRE	REMANENTES DE CRÉDITO
				INICIALES	MODIFICACIONES	DEFINITIVAS					
01	1360	12102	RETRIBUC. COMPLEMENTARIAS FUNCIONARIOS								
01	1360	12103	Otros complementos.	2.400,00		2.400,00	86.378,18	86.378,18	86.378,18		-83.978,18
01	1360	16000	Seguridad Social.-LABORALES								
01	1360	16200	FORMACION Y PERFECCIONAMIENTO DEL PERSONAL	3.000,00		3.000,00	990,00				3.000,00
01	1360	20400	ARRENDAMIENTO VEHICULOS (RENTING)								
01	1360	21200	EDIFICIOS Y OTRAS CONSTRUCCIONES.				13.717,18	13.717,18	13.717,18		-13.717,18
01	1360	21300	MAQUINARIA,INSTALACIONES Y UTILLAJE.	35.000,00		35.000,00	29.917,34	20.948,23	20.948,23		14.051,77
01	1360	21400	MATERIAL DE TRANSPORTE.	40.000,00		40.000,00	31.331,65	31.202,77	22.006,77	9.196,00	8.797,23
01	1360	22000	ORDINARIO NO INVENTARIABLE:	10.000,00	6.244,68	16.244,68	20.099,77	17.196,27	15.936,27	1.260,00	-951,59
01	1360	22001	PRENSA, REVISTAS, LIBROS Y OTRAS PUBLIC								
01	1360	22100	ENERGIA ELECTRICA	13.000,00		13.000,00	13.000,00	13.000,00	13.000,00		
01	1360	22103	COMBUSTIBLES Y CARBURANTES.	10.000,00		10.000,00	13.172,85	13.172,85	13.172,85		-3.172,85
01	1360	22104	Vestuario.	15.000,00		15.000,00	12.853,21	12.853,21	8.424,61	4.428,60	2.146,79
01	1360	22300	TRANSPORTES								
01	1360	22400	PRIMAS DE SEGURO.	10.000,00		10.000,00	9.780,35	9.780,35	9.780,35		219,65
01	1360	22606	Reuniones, conferencias y cursos.				995,00	995,00	995,00		-995,00
01	1360	22700	LIMPIEZA Y ASEO	1.500,00	20.000,00	21.500,00	11.570,81	1.221,00	1.221,00		20.279,00
01	1360	22706	ESTUDIOS Y TRABAJOS TECNICOS	13.000,00	3.392,99	16.392,99	20.122,11	20.122,11	20.122,11		-3.729,12
01	1360	62300	MAQUINARIA, INSTALACIONES Y UTILLAJE	12.000,00	58.493,18	70.493,18	76.441,01	65.101,90	65.101,90		5.391,28
01	1360	62301	MAQUINARIA		13.391,31	13.391,31	13.391,31	13.391,31	13.391,31		
01	1360	62400	Elementos de transporte.	2.000,00		2.000,00					2.000,00
01	1360	62600	EQUIPOS PARA PROCESOS DE INFORMACION	2.000,00		2.000,00					2.000,00
01	1360	63200	INV. REPOSICION EDIFICIOS Y CONSTRUCC.	2.000,00		2.000,00					2.000,00
01	1510	12000	Sueldos del Grupo A1.								
01	1510	12001	Sueldos del Grupo A2.	27.463,16		27.463,16	19.446,79	19.446,79	19.446,79		8.016,37
01	1510	12002	Sueldos del Grupo B.								
01	1510	12003	Sueldos del Grupo C1.	10.516,92		10.516,92	9.276,91	9.276,91	9.276,91		1.240,01
01	1510	12004	Sueldos del Grupo C2.								
01	1510	12005	Sueldos del Grupo E.								
01	1510	12006	Trienios.	8.217,92		8.217,92	7.465,53	7.465,53	7.465,53		752,39
01	1510	12007	RETRIBUCIONES BASICAS DE FUNCIONARIOS								
			Suma	7.905.145,30	2.691.627,74	10.596.773,04	10.030.324,39	9.871.243,32	9.825.177,06	46.066,26	725.529,72

(2020)

Pág.

5

ESTADO DE LIQUIDACIÓN DEL PRESUPUESTO

I. LIQUIDACIÓN DEL PRESUPUESTO DE GASTOS

APLICACIÓN PRESUP.			DESCRIPCIÓN	CRÉDITOS PRESUPUESTARIOS			GASTOS COMPROMET.	OBLIGACIONES RECONOCIDAS NETAS	PAGOS	OBLIGACIONES PENDIENTES DE PAGO A 31 DE DICIEMBRE	REMANENTES DE CRÉDITO
				INICIALES	MODIFICACIONES	DEFINITIVAS					
01	1510	12100	Complemento de destino.	27.221,32		27.221,32	19.948,13	19.948,13	19.948,13		7.273,19
01	1510	12101	Complemento específico.	63.959,56		63.959,56	38.352,89	38.352,89	38.352,89		25.606,67
01	1510	12102	RETRIBUC. COMPLEMENTARIAS FUNCIONARIOS								
01	1510	12103	Otros complementos.				41.457,63	41.457,63	41.457,63		-41.457,63
01	1510	13001	Horas extraordinarias								
01	1510	13002	OTRAS RETRIBUCIONES								
01	1510	13100	RETRIBUCIONES PERSONAL LABORAL EVENTUAL								
01	1510	13101	OTRAS REMUNERACIONES								
01	1510	14300	OTRO PERSONAL ATIPICO								
01	1510	20200	ARRENDAMIENTOS EDIFICIOS Y OTRAS CONSTR.				2.244,96	2.244,96	2.244,96		-2.244,96
01	1510	21200	REPARAC. MANTENI. EDIFICIOS Y O.CONSTRUC		1.195,49	1.195,49	1.195,49	1.195,49	1.195,49		
01	1510	21300	REPARAC. MANTEN, MAQUIN.,INSTA Y UTILLA.	1.000,00		1.000,00	21.634,30	10.978,07	943,80	10.034,27	-9.978,07
01	1510	22100	ENERGIA ELECTRICA	17.000,00		17.000,00	17.000,00	17.000,00	17.000,00		
01	1510	22604	Jurídicos, contenciosos.		23.945,47	23.945,47					23.945,47
01	1510	22706	ESTUDIOS Y TRABAJOS TECNICOS	60.000,00	33.928,83	93.928,83	56.570,89	31.302,36	31.302,36		62.626,47
01	1510	60000	INVERSIONES EN TERRENOS		114.619,70	114.619,70					114.619,70
01	1510	60900	OBRAS DE INVERSIONES				13.953,30				
01	1510	60901	OTRAS				45.484,61	15.427,50		15.427,50	-15.427,50
01	1510	60913	Otras invers nuevas en infraest y bienes dest al uso gral		564.081,48	564.081,48	129.742,04	114.447,55	114.447,55		449.633,93
01	1510	61904	OTRAS INVER. DE REPOS. EN INFRAEST Y BIENES DEST	50.000,00	122.906,34	172.906,34	97.109,19	60.242,35	30.942,73	29.299,62	112.663,99
01	1510	62200	EDIFICIOS Y OTRAS CONSTRUCCIONES		4.000,00	4.000,00	4.000,00	4.000,00	4.000,00		
01	1510	62300	MAQUINARIA, INSTALACIONES Y UTILLAJE	10.000,00	267,00	10.267,00	9.359,61	2.695,99	2.695,99		7.571,01
01	1510	62700	P.COMPLEJO INV. NUEVA FUNCION.SERVICIOS	338.106,14	1.278.952,36	1.617.058,50	528.184,24	23.042,76	23.042,76		1.594.015,74
01	1510	63200	INV. REPOSICION EDIFICIOS Y CONSTRUCC.		36,30	36,30					36,30
01	1511	62700	P.COMPLEJO INV. NUEVA FUNCION.SERVICIOS		412.890,94	412.890,94	327.559,41	41.666,66	41.666,66		371.224,28
01	1520	21200	REPARAC. MANTENI. EDIFICIOS Y O.CONSTRUC	15.000,00	10.000,00	25.000,00					25.000,00
01	1520	22706	Estudios y trabajos técnicos.	94.802,26	77.851,42	172.653,68	50.508,33	25.093,25	25.093,25		147.560,43
01	1520	62700	REHAB.VIVIENDA.MEJORA ESPACIOS.INTERCAMBIO INTERC E INTERGEN	410.880,00	611.653,03	1.022.533,03	57.834,37	36.296,37	36.296,37		986.236,66
			Suma	8.993.114,58	5.947.956,10	14.941.070,68	11.492.463,78	10.356.635,28	10.255.807,63	100.827,65	4.584.435,40

(2020)

Pág.

6

ESTADO DE LIQUIDACIÓN DEL PRESUPUESTO

I. LIQUIDACIÓN DEL PRESUPUESTO DE GASTOS

APLICACIÓN PRESUP.			DESCRIPCIÓN	CRÉDITOS PRESUPUESTARIOS			GASTOS COMPROMET.	OBLIGACIONES RECONOCIDAS NETAS	PAGOS	OBLIGACIONES PENDIENTES DE PAGO A 31 DE DICIEMBRE	REMANENTES DE CRÉDITO
				INICIALES	MODIFICACIONES	DEFINITIVAS					
01	1522	20200	ARRENDAMIENTOS EDIFICIOS Y OTRAS CONSTR.		7.203,41	7.203,41	16.797,90	10.486,53	3.890,05	6.596,48	-3.283,12
01	1522	20400	ARRENDAMIENTO VEHICULOS (renting)	6.000,00		6.000,00					6.000,00
01	1522	20900	CANONES	60.000,00	954,87	60.954,87	48.935,37	47.382,69	43.712,42	3.670,27	13.572,18
01	1522	21200	EDIFICIOS Y OTRAS CONSTRUCCIONES.	5.000,00	2.228,81	7.228,81	33.842,72	25.556,87	24.594,69	962,18	-18.328,06
01	1522	21300	MAQUINARIA;INSTALACIONES Y UTILLAJE:	50.000,00	68.824,84	118.824,84	73.118,81	58.827,92	50.308,12	8.519,80	59.996,92
01	1522	22100	ENERGIA ELECTRICA.	350.000,00	44.381,45	394.381,45	451.624,79	400.728,14	400.728,14		-6.346,69
01	1522	22103	COMBUSTIBLES Y CARBURANTES	210.000,00	-24.361,36	185.638,64	94.298,56	74.461,33	73.043,04	1.418,29	111.177,31
01	1522	22104	Vestuario.								
01	1522	22604	Jurídicos, contenciosos.		798,60	798,60	798,60	435,60		435,60	363,00
01	1522	22699	Otros gastos diversos (PRL)								
01	1522	22700	LIMPIEZA Y ASEO	335.000,00		335.000,00	259.387,04	200.766,41	200.766,41		134.233,59
01	1522	22701	SEGURIDAD								
01	1522	22706	Estudios y trabajos técnicos.	60.000,00	50.577,54	110.577,54	149.927,15	102.641,08	101.286,45	1.354,63	7.936,46
01	1522	23300	OTRAS INDEMNIZACIONES								
01	1522	62201	EDIFICIOS Y OTRAS CONSTRUCCIONES		404.040,19	404.040,19	286.982,99	105.028,00	105.028,00		299.012,19
01	1522	62300	MAQUINARIA, INSTALACIONES Y UTILLAJE (PLOTTER)	20.000,00	397.863,28	417.863,28	396.424,42	1.879,71		1.879,71	415.983,57
01	1522	63200	INV. REPOSICION EDIFICIOS Y CONSTRUCC.	60.000,00		60.000,00					60.000,00
01	1522	78000	A FAMILIAS E INSTITUC.SIN FINES DE LUCRO								
01	1532	21300	MAQUINARIA,INSTALACIONES Y UTILLAJE.	2.000,00	5.468,04	7.468,04	6.941,09	6.891,89	6.891,89		576,15
01	1532	22000	Ordinario no inventariable.								
01	1532	22103	COMBUSTIBLES Y CARBURANTES.		10.000,00	10.000,00	3.221,26	736,89		736,89	9.263,11
01	1532	22104	VESTUARIO.				9.188,04	9.188,04	9.188,04		-9.188,04
01	1532	22706	Estudios y trabajos técnicos.	3.000,00	9.662,14	12.662,14	3.423,90	3.054,90	3.054,90		9.607,24
01	1532	61900	PLANES PROVINCIALES	272.000,00	273.112,30	545.112,30	96.000,00	96.000,00	96.000,00		449.112,30
01	1532	61901	Otras inver de reposic en infraest y bienes dest al uso gral	530.000,00	62.222,51	592.222,51	526.000,00	514.403,67	508.455,78	5.947,89	77.818,84
01	1600	22706	Estudios y trabajos técnicos(AGUAS DE CUENCA)	254.007,89		254.007,89	254.007,89	254.007,89	254.007,89		
01	1610	12004	Sueldos del Grupo C2.								
01	1610	12006	Trienios.								
01	1610	13000	Retribuciones básicas.	253.216,11		253.216,11	230.160,68	230.160,68	230.160,68		23.055,43
01	1610	13002	Otras remuneraciones.	160.397,06		160.397,06	182.560,92	182.560,92	182.560,92		-22.163,86
01	1610	16000	Seguridad Social.-LABORALES								
01	1610	22100	ENERGIA ELECTRICA.	40.000,00		40.000,00	40.000,00	40.000,00	40.000,00		
			Suma	11.663.735,64	7.260.932,72	18.924.668,36	14.656.105,91	12.721.834,44	12.589.485,05	132.349,39	6.202.833,92

(2020)

Pág.

7

ESTADO DE LIQUIDACIÓN DEL PRESUPUESTO

I. LIQUIDACIÓN DEL PRESUPUESTO DE GASTOS

APLICACIÓN PRESUP.			DESCRIPCIÓN	CRÉDITOS PRESUPUESTARIOS			GASTOS COMPROMET.	OBLIGACIONES RECONOCIDAS NETAS	PAGOS	OBLIGACIONES PENDIENTES DE PAGO A 31 DE DICIEMBRE	REMANENTES DE CRÉDITO
				INICIALES	MODIFICACIONES	DEFINITIVAS					
01	1610	22706	Estudios y trabajos técnicos (AGUAS DE CUENCA)	751.186,22		751.186,22	651.186,22	501.688,14	501.688,14		249.498,08
01	1610	62700	P.COMPLEJO INV. NUEVA FUNCION.SERVICIOS	20.000,00	98.104,77	118.104,77	114.370,79	105.759,73	105.759,73		12.345,04
01	1610	62701	P.COMPLEJO INVER. NUEVA FUNC. DESTINO AGUAS	500.000,00	238.200,89	738.200,89	367.494,22	284.485,48	284.485,48		453.715,41
01	1610	63900	INVERSION DE REPOSICION ASOC. FUNCIONAMIENTO SERVICIOS	75.000,00		75.000,00	58.898,01	27.794,48	21.186,11	6.608,37	47.205,52
01	1610	63901	Otras inver de reposición asoc al func operat de los serv				16.142,99	16.141,78	16.141,78		-16.141,78
01	1612	22600	CANON VERTIDO	2.000,00		2.000,00	1.594,58	1.391,80	512,69	879,11	608,20
01	1612	22706	Estudios y trabajos técnicos(AGUAS DE CUENCA)	612.525,32		612.525,32	614.083,20	481.051,67	481.051,67		131.473,65
01	1621	22700	Limpieza y aseo.	1.750.000,00	119.845,11	1.869.845,11	119.845,11	119.845,06	119.845,06		1.750.000,05
01	1621	22706	ESTUDIOS Y TRABAJOS TECNICOS (RSU)		4.384,64	4.384,64	1.723.140,84	1.635.925,36	1.337.254,09	298.671,27	-1.631.540,72
01	1621	46300	A MANCOMUNIDADES	56.000,00	22.600,88	78.600,88	78.600,88	50.842,49	50.842,49		27.758,39
01	1623	22706	Estudios y trabajos técnicos.	581.000,00	174.421,26	755.421,26	726.425,90	570.135,54	570.135,54		185.285,72
01	1630	12005	Sueldos del Grupo E.	16.339,12		16.339,12	6.550,90	6.550,90	6.550,90		9.788,22
01	1630	12006	Trienios.	2.412,48		2.412,48	1.930,32	1.930,32	1.930,32		482,16
01	1630	12100	Complemento de destino.	9.087,12		9.087,12	3.634,94	3.634,94	3.634,94		5.452,18
01	1630	12101	Complemento específico.	20.573,84		20.573,84	8.229,58	8.229,58	8.229,58		12.344,26
01	1630	12103	Otros complementos.				21,20	21,20	21,20		-21,20
01	1630	13000	RETRIBUCIONES BÁSICAS	86.266,02	15.000,00	101.266,02	119.691,79	119.691,79	119.691,79		-18.425,77
01	1630	13002	OTRAS RETRIBUCIONES	44.946,86		44.946,86	54.532,96	54.532,96	54.532,96		-9.586,10
01	1630	20400	ARRENDAMIENTO VEHICULOS (reenting)	10.000,00		10.000,00					10.000,00
01	1630	22000	ORDINARIO NO INVENTARIABLE	2.000,00		2.000,00	1.130,84	1.130,84	1.130,84		869,16
01	1630	22100	ENERGIA ELECTRICA	19.000,00		19.000,00	19.000,00	19.000,00	19.000,00		
01	1630	22103	COMBUSTIBLES Y CARBURANTES.	1.000,00		1.000,00	4.492,91	4.438,36	3.801,75	636,61	-3.438,36
01	1630	22104	VESTUARIO.		682,05	682,05	3.661,12	1.537,69	1.537,69		-855,64
01	1630	22500	Tributos estatales.								
01	1630	22700	LIMPIEZA Y ASEO (LIMPIEZA VIARIA)	2.300.000,00	147.807,95	2.447.807,95	2.418.196,07	2.241.974,30	1.836.212,50	405.761,80	205.833,65
01	1650	12001	Sueldos del Grupo A2.	13.731,58		13.731,58	14.008,53	14.008,53	14.008,53		-276,95
01	1650	12002	Sueldos del Grupo B.								
01	1650	12003	Sueldos del Grupo C1.								
01	1650	12004	Sueldos del Grupo C2.	17.828,72		17.828,72	9.021,86	9.021,86	9.021,86		8.806,86
01	1650	12005	Sueldos del Grupo E.				595,22	595,22	595,22		-595,22
01	1650	12006	Trienios.	4.906,67		4.906,67	5.074,16	5.074,16	5.074,16		-167,49
01	1650	12007	RETRIBUCIONES BASICAS DE FUNCIONARIOS								
			Suma	18.559.539,59	8.081.980,27	26.641.519,86	21.797.661,05	19.008.268,62	18.163.362,07	844.906,55	7.633.251,24

(2020)

Pág.

8

ESTADO DE LIQUIDACIÓN DEL PRESUPUESTO

I. LIQUIDACIÓN DEL PRESUPUESTO DE GASTOS

APLICACIÓN PRESUP.			DESCRIPCIÓN	CRÉDITOS PRESUPUESTARIOS			GASTOS COMPROMET.	OBLIGACIONES RECONOCIDAS NETAS	PAGOS	OBLIGACIONES PENDIENTES DE PAGO A 31 DE DICIEMBRE	REMANENTES DE CRÉDITO
				INICIALES	MODIFICACIONES	DEFINITIVAS					
01	1650	12100	Complemento de destino.	18.563,30		18.563,30	14.425,63	14.425,63	14.425,63		4.137,67
01	1650	12101	Complemento específico.	40.609,80		40.609,80	31.081,85	31.081,85	31.081,85		9.527,95
01	1650	12102	RETRIBUC. COMPLEMENTARIAS FUNCIONARIOS								
01	1650	12103	Otros complementos.	4.752,00		4.752,00	5.576,21	5.576,21	5.576,21		-824,21
01	1650	13000	RETRIBUCIONES BÁSICAS	52.119,76	-15.000,00	37.119,76	12.478,14	12.478,14	12.478,14		24.641,62
01	1650	13002	OTRAS RETRIBUCIONES	26.808,32		26.808,32	12.971,01	12.971,01	12.971,01		13.837,31
01	1650	13100	RETRIBUCIONES PERSONAL LABORAL EVENTUAL				22.523,09	22.523,09	22.523,09		-22.523,09
01	1650	20300	MAQUINARIA, INSTALACIONES Y UTILLAJE.								
01	1650	20400	ARRENDAMIENTO VEHICULOS	4.200,00		4.200,00					4.200,00
01	1650	20900	CANONES								
01	1650	21300	MAQUINARIA, INSTALACIONES Y UTILLAJE.	285.000,00	107.233,00	392.233,00	343.669,42	210.636,42	209.728,07	908,35	181.596,58
01	1650	21400	MATERIAL DE TRANSPORTE.	2.000,00		2.000,00	2.436,24	2.436,24	2.337,30	98,94	-436,24
01	1650	22000	ORDINARIO NO INVENTARIABLE.	2.000,00		2.000,00	547,38	547,38	547,38		1.452,62
01	1650	22100	ENERGIA ELECTRICA.	1.000.000,00	181.056,28	1.181.056,28	881.199,63	458.537,32	458.537,32		722.518,96
01	1650	22103	COMBUSTIBLES Y CARBURANTES.	50.000,00		50.000,00	20.298,31	20.298,31	20.245,81	52,50	29.701,69
01	1650	22104	VESTUARIO.	1.000,00		1.000,00	719,70	719,70	719,70		280,30
01	1650	22400	PRIMAS DE SEGURO.	10.000,00		10.000,00					10.000,00
01	1650	22600	CANONES								
01	1650	22706	ESTUDIOS Y TRABAJOS TECNICOS	152.000,00		152.000,00	251.703,63	129.887,10	116.652,72	13.234,38	22.112,90
01	1650	62700	P.COMPLEJO INV. NUEVA FUNCION.SERVICIOS	50.000,00	21.204,93	71.204,93	22.466,10	695,75	695,75		70.509,18
01	1650	62701	PROYECTOS COMPLEJOS		1.533.905,77	1.533.905,77	1.156.149,32				1.533.905,77
01	1710	12003	Sueldos del Grupo C1.								
01	1710	12004	Sueldos del Grupo C2.	8.914,36		8.914,36					8.914,36
01	1710	12005	Sueldos del Grupo E.	16.339,12		16.339,12	16.671,96	16.671,96	16.671,96		-332,84
01	1710	12006	Trienios.	4.063,88		4.063,88	4.140,15	4.140,15	4.140,15		-76,27
01	1710	12007	RETRIBUCIONES BASICAS DE FUNCIONARIOS								
01	1710	12100	Complemento de destino.	14.967,82		14.967,82	9.256,12	9.256,12	9.256,12		5.711,70
01	1710	12101	Complemento específico.	35.610,68		35.610,68	20.531,74	20.531,74	20.531,74		15.078,94
01	1710	12102	RETRIBUC. COMPLEMENTARIAS FUNCIONARIOS								
01	1710	12103	Otros complementos.	4.912,20		4.912,20	4.954,00	4.954,00	4.954,00		-41,80
01	1710	13000	RETRIBUCIONES BÁSICAS	181.123,57		181.123,57	164.164,60	164.164,60	164.164,60		16.958,97
01	1710	13002	OTRAS RETRIBUCIONES	80.781,26		80.781,26	74.941,77	74.941,77	74.941,77		5.839,49
			Suma	20.605.305,66	9.910.380,25	30.515.685,91	24.870.567,05	20.225.743,11	19.366.542,39	859.200,72	10.289.942,80

(2020)

Pág.

9

ESTADO DE LIQUIDACIÓN DEL PRESUPUESTO

I. LIQUIDACIÓN DEL PRESUPUESTO DE GASTOS

APLICACIÓN PRESUP.			DESCRIPCIÓN	CRÉDITOS PRESUPUESTARIOS			GASTOS COMPROMET.	OBLIGACIONES RECONOCIDAS NETAS	PAGOS	OBLIGACIONES PENDIENTES DE PAGO A 31 DE DICIEMBRE	REMANENTES DE CRÉDITO
				INICIALES	MODIFICACIONES	DEFINITIVAS					
01	1710	13100	RETRIBUCIONES PERSONAL LABORAL EVENTUAL				35.987,51	35.987,51	35.987,51		-35.987,51
01	1710	14303	OTRO PERSONAL (I.T.)								
01	1710	20400	ARRENDAMIENTO VEHICULOS	10.600,00		10.600,00					10.600,00
01	1710	21000	INFRAESTRUCTURA Y BIENES NATURALES.	2.000,00		2.000,00	1.403,52	1.403,52	1.265,73	137,79	596,48
01	1710	21300	MAQUINARIA, INSTALACIONES Y UTILLAJE.	2.000,00	17.786,63	19.786,63	20.283,50	15.692,59	10.295,99	5.396,60	4.094,04
01	1710	21400	MATERIAL DE TRANSPORTE								
01	1710	22103	COMBUSTIBLES Y CARBURANTES.	1.000,00		1.000,00	160,06	160,06	160,06		839,94
01	1710	22104	VESTUARIO.	2.000,00	3.739,02	5.739,02	5.189,02	5.189,02	1.450,00	3.739,02	550,00
01	1710	22400	PRIMAS DE SEGURO.								
01	1710	22700	Limpieza y aseo.		62.184,83	62.184,83	75.501,82	75.501,82	13.316,99	62.184,83	-13.316,99
01	1710	22706	ESTUDIOS Y TRABAJOS TECNICOS	510.519,87	70.226,34	580.746,21	568.793,70	525.382,73	461.590,51	63.792,22	55.363,48
01	1710	62300	MAQUINARIA, INSTALACIONES Y UTILLAJE		3.684,00	3.684,00	3.684,00	3.684,00	3.684,00		
01	1710	62500	MOBILIARIO PARQUES	80.000,00	-10.000,00	70.000,00	1.161,60				70.000,00
01	1710	63500	INVERSION DE REPOSICION MOBILIARIO PARQUES	100.000,00	115.251,46	215.251,46	292.958,18	18.818,18	18.818,18		196.433,28
01	1710	63501	MOBILIARIO PARQUES REPOSICION (OPAS)	66.411,56		66.411,56					66.411,56
01	1720	12000	Sueldos del Grupo A1.	31.231,56		31.231,56	19.087,04	19.087,04	19.087,04		12.144,52
01	1720	12001	Sueldos del Grupo A2.								
01	1720	12003	Sueldos del Grupo C1.	31.550,76		31.550,76	21.464,33	21.464,33	21.464,33		10.086,43
01	1720	12004	Sueldos del Grupo C2.								
01	1720	12005	Sueldos del Grupo E.								
01	1720	12006	Trienios.	20.077,05		20.077,05	14.561,65	14.561,65	14.561,65		5.515,40
01	1720	12007	RETRIBUCIONES BASICAS DE FUNCIONARIOS								
01	1720	12100	Complemento de destino.	44.777,46		44.777,46	28.390,66	28.390,66	28.390,66		16.386,80
01	1720	12101	Complemento específico.	78.023,12	-33.000,00	45.023,12	49.052,78	49.052,78	49.052,78		-4.029,66
01	1720	12102	RETRIBUC. COMPLEMENTARIAS FUNCIONARIOS								
01	1720	12103	Otros complementos.				98,86	98,86	98,86		-98,86
01	1720	13000	Retribuciones básicas.	46.835,04		46.835,04	50.852,20	50.852,20	50.852,20		-4.017,16
01	1720	13002	Otras remuneraciones.	22.564,38		22.564,38	23.285,10	23.285,10	23.285,10		-720,72
01	1720	13100	RETRIBUCIONES PERSONAL LABORAL EVENTUAL								
01	1720	13101	OTRAS REMUNERACIONES								
01	1720	14300	OTRO PERSONAL ATIPICO								
			Suma	21.654.896,46	10.140.252,53	31.795.148,99	26.082.482,58	21.114.355,16	20.119.903,98	994.451,18	10.680.793,83

(2020)

Pág.

10

ESTADO DE LIQUIDACIÓN DEL PRESUPUESTO

I. LIQUIDACIÓN DEL PRESUPUESTO DE GASTOS

APLICACIÓN PRESUP.			DESCRIPCIÓN	CRÉDITOS PRESUPUESTARIOS			GASTOS COMPROMET.	OBLIGACIONES RECONOCIDAS NETAS	PAGOS	OBLIGACIONES PENDIENTES DE PAGO A 31 DE DICIEMBRE	REMANENTES DE CRÉDITO
				INICIALES	MODIFICACIONES	DEFINITIVAS					
01	1720	21300	REPARAC. MANTEN, MAQUIN., INSTA Y UTILLA.	1.000,00		1.000,00	2.148,20	1.494,76	1.494,76		-494,76
01	1720	22000	Ordinario no inventariable.	2.000,00		2.000,00	442,73	442,73	442,73		1.557,27
01	1720	22104	VESTUARIO	2.000,00		2.000,00	924,71	924,71	924,71		1.075,29
01	1720	22700	Limpieza y aseo.								
01	1720	22706	ESTUDIOS Y TRABAJOS TECNICOS	22.000,00	39.046,98	61.046,98	33.517,62	9.329,71	8.950,98	378,73	51.717,27
01	1720	62700	MOVILIDAD Y ACCESIBILIDAD.MEJORA MEDIO AMBIENTE (DUSI)	269.059,78	416.378,33	685.438,11	26.736,77	13.731,08		13.731,08	671.707,03
01	1720	63301	Maquinaria, instalaciones técnicas y utillaje.- bonus prl.		89,13	89,13	89,13	89,13	89,13		
01	1721	12001	Sueldos del Grupo A2.	27.463,16		27.463,16	27.612,53	27.612,53	27.612,53		-149,37
01	1721	12004	Sueldos del Grupo C2.								
01	1721	12006	Trienios.	4.586,30		4.586,30	4.642,09	4.642,09	4.642,09		-55,79
01	1721	12007	RETRIBUCIONES BASICAS DE FUNCIONARIOS								
01	1721	12100	Complemento de destino.	16.278,08		16.278,08	16.461,86	16.461,86	16.461,86		-183,78
01	1721	12101	Complemento específico.	31.577,84		31.577,84	31.934,33	31.934,33	31.934,33		-356,49
01	1721	12102	RETRIBUC. COMPLEMENTARIAS FUNCIONARIOS								
01	1721	12103	Otros complementos.	2.400,00		2.400,00	3.254,05	3.254,05	3.254,05		-854,05
01	1721	13000	RETRIBUCIONES BÁSICAS								
01	1721	13002	OTRAS RETRIBUCIONES								
01	1721	13100	RETRIBUCIONES PERSONAL LABORAL EVENTUAL								
01	1721	13101	OTRAS REMUNERACIONES								
01	1721	21300	MAQUINARIA, INSTALACIONES Y UTILLAJE	3.000,00		3.000,00	774,42	774,42	774,42		2.225,58
01	1721	22000	ORDINARIO NO INVENTARIABLE.								
01	1721	22103	COMBUSTIBLES Y CARBURANTES.								
01	1721	22400	PRIMAS DE SEGURO								
01	1721	22600	CANONES								
01	1721	22602	PUBLICIDAD Y PROPAGANDA.	3.000,00		3.000,00					3.000,00
01	1721	22706	ESTUDIOS Y TRABAJOS TECNICOS (MEJORA DEL MEDIO NATURAL)				32.301,70	32.301,70	32.301,70		-32.301,70
01	1721	45501	A LA COMISION PROVINCIAL DE MONTES	100.000,00		100.000,00	75.570,88	75.570,88	75.570,88		24.429,12
01	1721	62300	MAQUINARIA, INSTALACIONES Y UTILLAJE	10.000,00		10.000,00					10.000,00
01	1722	62700	REGENERACION E INTEGRACIOS ESPACIOS VERDES (DUSI)	296.312,83	577.114,96	873.427,79	29.717,60	28.495,88	15.613,54	12.882,34	844.931,91
01	2210	12103	Otros complementos (INCREM FUNCIONARIOS 2%)	186.351,10		186.351,10	186.351,10	186.351,10	186.351,10		
			Suma	22.631.925,55	11.172.881,93	33.804.807,48	26.554.962,30	21.547.766,12	20.526.322,79	1.021.443,33	12.257.041,36

(2020)

Pág.

11

ESTADO DE LIQUIDACIÓN DEL PRESUPUESTO

I. LIQUIDACIÓN DEL PRESUPUESTO DE GASTOS

APLICACIÓN PRESUP.			DESCRIPCIÓN	CRÉDITOS PRESUPUESTARIOS			GASTOS COMPROMET.	OBLIGACIONES RECONOCIDAS NETAS	PAGOS	OBLIGACIONES PENDIENTES DE PAGO A 31 DE DICIEMBRE	REMANENTES DE CRÉDITO
				INICIALES	MODIFICACIONES	DEFINITIVAS					
01	2210	13002	Otras remuneraciones(INCRE. LABORALES 2%)	96.161,81		96.161,81	14.472,52	14.472,52	14.472,52		81.689,29
01	2210	16000	SEGURIDAD SOCIAL (LABORALES)	1.605.823,74	-276.780,41	1.329.043,33	1.106.869,21	1.106.869,21	981.116,85	125.752,36	222.174,12
01	2210	16001	SEGURIDAD SOCIAL (FUNCIONARIOS)	2.861.246,47	-100.000,00	2.761.246,47	2.386.595,95	2.386.595,95	2.185.986,75	200.609,20	374.650,52
01	2210	16002	Seguridad social- (INCR RETRIB 2% PGE)	75.457,52		75.457,52					75.457,52
01	2210	16004	MUFACE								
01	2210	16005	PREVENCION E HIGIENE EN EL TRABAJO	20.000,00	9.399,74	29.399,74	38.999,06	38.532,28	33.599,08	4.933,20	-9.132,54
01	2210	16008	Asistencia médico-farmacéutica.	30.000,00		30.000,00					30.000,00
01	2210	16104	Indemnización al personal lab. por jubilaciones anticipadas.								
01	2210	22000	ORDINARIO NO INVENTARIABLE	2.000,00		2.000,00					2.000,00
01	2210	22400	PRIMAS DE SEGURO								
01	2210	22706	ESTUDIOS Y TRABAJOS TECNICOS	4.000,00		4.000,00					4.000,00
01	2210	62500	MOBILIARIO		262,64	262,64	262,64	262,64	262,64		
01	2210	83001	PRESTAMOS A CORTO PLAZO (FUNCIONARIOS)				47.988,00	47.988,00	47.988,00		-47.988,00
01	2210	83002	PRESTAMOS A CORTO PLAZO (LABORALES)				33.500,00	33.500,00	33.500,00		-33.500,00
01	2210	83100	PRESTAMOS PERSONAL FUNCIONARIO LP	50.000,00		50.000,00					50.000,00
01	2210	83101	PRESTAMOS PERSONAL LABORAL LP	50.000,00		50.000,00					50.000,00
01	2310	12001	Sueldos del Grupo A2.	27.463,16		27.463,16	24.425,21	24.425,21	24.425,21		3.037,95
01	2310	12003	Sueldos del Grupo C1.				8.493,69	8.493,69	8.493,69		-8.493,69
01	2310	12004	Sueldos del Grupo C2.	17.828,72		17.828,72	32.665,39	32.665,39	32.665,39		-14.836,67
01	2310	12006	Trienios.	8.983,62		8.983,62	12.464,59	12.464,59	12.464,59		-3.480,97
01	2310	12007	RETRIBUCIONES BASICAS DE FUNCIONARIOS								
01	2310	12100	Complemento de destino.	31.225,04		31.225,04	40.705,06	40.705,06	40.705,06		-9.480,02
01	2310	12101	Complemento específico.	57.097,88		57.097,88	65.168,64	65.168,64	65.168,64		-8.070,76
01	2310	12102	RETRIBUC. COMPLEMENTARIAS FUNCIONARIOS								
01	2310	12103	Otros complementos.				353,53	353,53	353,53		-353,53
01	2310	13000	RETRIBUCIONES BÁSICAS	546.685,94	-35.000,00	511.685,94	414.391,31	414.391,31	414.391,31		97.294,63
01	2310	13002	OTRAS RETRIBUCIONES	242.107,04		242.107,04	288.032,71	288.032,71	288.032,71		-45.925,67
01	2310	13100	RETRIBUCIONES PERSONAL LABORAL EVENTUAL	74.385,08		74.385,08	127.994,20	127.994,20	127.994,20		-53.609,12
01	2310	13101	OTRAS REMUNERACIONES								
01	2310	13102	OTRAS REMUNERACIONES PERSONAL TEMPORAL (INCREMENTO 2% PGE)	2.520,58		2.520,58					2.520,58
01	2310	14300	OTRO PERSONAL ATIPICO								
			Suma	28.434.912,15	10.770.763,90	39.205.676,05	31.198.344,01	26.190.681,05	24.837.942,96	1.352.738,09	13.014.995,00

(2020)

Pág.

12

ESTADO DE LIQUIDACIÓN DEL PRESUPUESTO

I. LIQUIDACIÓN DEL PRESUPUESTO DE GASTOS

APLICACIÓN PRESUP.			DESCRIPCIÓN	CRÉDITOS PRESUPUESTARIOS			GASTOS COMPROMET.	OBLIGACIONES RECONOCIDAS NETAS	PAGOS	OBLIGACIONES PENDIENTES DE PAGO A 31 DE DICIEMBRE	REMANENTES DE CRÉDITO
				INICIALES	MODIFICACIONES	DEFINITIVAS					
01	2310	14303	OTRO PERSONAL (I.T.)								
01	2310	16000	Seguridad Social.-LABORALES		266.816,41	266.816,41	273.064,61	273.064,61	273.064,61		-6.248,20
01	2310	20200	EDIFICIOS Y OTRAS CONSTRUCCIONES								
01	2310	21200	EDIFICIOS Y OTRAS CONSTRUCCIONES								
01	2310	21300	MAQUINARIA INSTALACIONES Y UTILLAJE	10.000,00	774,85	10.774,85	7.788,50	5.638,61	5.638,61		5.136,24
01	2310	22000	ORDINARIO NO INVENTARIABLE	15.000,00		15.000,00	1.771,60	1.698,92	1.698,92		13.301,08
01	2310	22100	ENERGIA ELECTRICA	10.000,00		10.000,00	10.000,00	10.000,00	10.000,00		
01	2310	22103	COMBUSTIBLES Y CARBURANTES	80.000,00	29.166,76	109.166,76	52.002,52	14.456,61	12.804,61	1.652,00	94.710,15
01	2310	22110	Productos de limpieza y aseo.								
01	2310	22201	Postales.	65.000,00		65.000,00	27.131,20	27.131,20	27.131,20		37.868,80
01	2310	22602	PUBLICIDAD Y PROPAGANDA	2.000,00		2.000,00	39.617,02	23.800,20	21.864,20	1.936,00	-21.800,20
01	2310	22606	REUNIONES Y CONFERENCIAS	1.000,00		1.000,00					1.000,00
01	2310	22619	Gastos diversos.		415.000,00	415.000,00	198.966,69	185.537,73	185.537,73		229.462,27
01	2310	22700	Limpieza y aseo.	10.000,00		10.000,00	75.000,00				10.000,00
01	2310	22701	SEGURIDAD.	20.000,00	11.046,24	31.046,24	10.601,15	10.601,15	10.601,15		20.445,09
01	2310	22706	ESTUDIOS Y TRABAJOS TECNICOS(S.SOCIALES)	850.000,00	888.542,66	1.738.542,66	1.102.492,86	1.043.006,73	927.686,93	115.319,80	695.535,93
01	2310	48000	ATENCIONES BENEFICAS Y ASISTENCIALES(ADOCU)	19.000,00	59.500,00	78.500,00	53.500,00	31.500,00	31.500,00		47.000,00
01	2310	48900	OTRAS TRANSFERENCIAS (UPD -VOLUNTARIADO)	2.500,00	750,00	3.250,00	3.250,00	2.000,00	2.000,00		1.250,00
01	2310	48901	OTRAS TRANSFERENCIAS (ADEVIDA)	10.000,00	5.000,00	15.000,00	15.000,00	10.000,00	10.000,00		5.000,00
01	2310	48902	OTRAS TRANSFERENCIAS(SOLIDARIDAD HERNARES -PROYECTO HOMBRE)	4.000,00	1.500,00	5.500,00	5.500,00	3.500,00	3.500,00		2.000,00
01	2310	48903	OTRAS TRANSFERENCIAS (COLEGIO TRABAJO SOCIAL)	500,00		500,00					500,00
01	2310	62500	MOBILIARIO		653,40	653,40	653,40	653,40	653,40		
01	2310	63200	INV. REPOSICION EDIFICIOS Y CONSTRUCC.		50.000,00	50.000,00	46.948,00				50.000,00
01	2311	12004	Sueldos del Grupo C2.								
01	2311	12006	Trienios.								
01	2311	12007	RETRIBUCIONES BASICAS DE FUNCIONARIOS								
01	2311	12100	Complemento de destino.								
01	2311	12101	Complemento específico.								
01	2311	12102	RETRIBUC. COMPLEMENTARIAS FUNCIONARIOS								
01	2311	13000	RETRIBUCIONES BÁSICAS								
01	2311	13002	OTRAS RETRIBUCIONES								
			Suma	29.533.912,15	12.499.514,22	42.033.426,37	33.121.631,56	27.833.270,21	26.361.624,32	1.471.645,89	14.200.156,16

(2020)

Pág.

13

ESTADO DE LIQUIDACIÓN DEL PRESUPUESTO

I. LIQUIDACIÓN DEL PRESUPUESTO DE GASTOS

APLICACIÓN PRESUP.			DESCRIPCIÓN	CRÉDITOS PRESUPUESTARIOS			GASTOS COMPROMET.	OBLIGACIONES RECONOCIDAS NETAS	PAGOS	OBLIGACIONES PENDIENTES DE PAGO A 31 DE DICIEMBRE	REMANENTES DE CRÉDITO
				INICIALES	MODIFICACIONES	DEFINITIVAS					
01	2311	13100	RETRIBUCIONES PERSONAL LABORAL EVENTUAL								
01	2311	13101	OTRAS REMUNERACIONES								
01	2311	14300	OTRO PERSONAL	126.029,16		126.029,16	110.500,68	110.500,68	110.500,68		15.528,48
01	2311	16000	SEGURIDAD SOCIAL	40.863,12		40.863,12	35.435,70	35.435,70	32.749,70	2.686,00	5.427,42
01	2311	22000	Ordinario no inventariable.								
01	2311	22100	Energía eléctrica.								
01	2311	22604	Jurídicos, contenciosos.								
01	2311	22606	REUNIONES Y CONFERENCIAS	2.000,00		2.000,00					2.000,00
01	2311	22706	ESTUDIOS Y TRABAJOS TECNICOS	20.000,00	17.893,28	37.893,28	20.350,47	19.400,17	19.400,17		18.493,11
01	2311	48000	ATENCIONES BENEFICAS Y ASISTENCIALES (CRISTO AMPARO-EN VUEST	4.000,00	102.000,00	106.000,00	32.349,95	4.000,00	4.000,00		102.000,00
01	2311	48900	OTRAS TRANSFERENCIAS	72.000,00		72.000,00	7.000,00				72.000,00
01	2311	48901	OTRAS TRANSFERENCIAS (CRUZ ROJA)	30.000,00	12.500,00	42.500,00	42.500,00	27.500,00	27.500,00		15.000,00
01	2311	48902	OTRAS TRANSFERENCIAS(UNIV. CASTILLA-LA MANCHA)	7.000,00		7.000,00					7.000,00
01	2311	48903	OTRAS TRANSFERENCIAS (CARITAS)		150.000,00	150.000,00					150.000,00
01	2311	48904	OTRAS TRANSFERENCIAS (CRUZ ROJA)		150.000,00	150.000,00	150.000,00				150.000,00
01	2311	48905	OTRAS TRANSFERENCIAS (BANCO DE ALIMENTOS)		30.000,00	30.000,00	30.000,00				30.000,00
01	2311	63200	INV. REPOSICION EDIFICIOS Y CONSTRUCC.								
01	2312	13100	RETRIBUCIONES PERSONAL LABORAL EVENTUAL								
01	2312	22606	REUNIONES Y CONFERENCIAS								
01	2313	13000	RETRIBUCIONES BÁSICAS	27.769,42		27.769,42	2.023,21	2.023,21	2.023,21		25.746,21
01	2313	13001	Horas extraordinarias								
01	2313	13002	Otras remuneraciones.	13.019,16		13.019,16	948,54	948,54	948,54		12.070,62
01	2313	13100	RETRIBUCIONES PERSONAL LABORAL EVENTUAL								
01	2313	13101	OTRAS REMUNERACIONES								
01	2313	14300	OTRO PERSONAL								
01	2313	16000	Seguridad Social.-LABORALES				9.823,20	9.823,20	9.823,20		-9.823,20
01	2313	22000	ORDINARIO NO INVENTARIABLE								
01	2313	22100	ENERGÍA ELÉCTRICA	8.000,00		8.000,00	8.000,00	8.000,00	8.000,00		
01	2313	22103	COMBUSTIBLE Y CARBURANTES								
01	2313	22602	Publicidad y propaganda.								
01	2313	22606	REUNIONES Y CONFERENCIAS	1.000,00		1.000,00					1.000,00
01	2313	22701	Seguridad.								
			Suma	29.885.593,01	12.961.907,50	42.847.500,51	33.570.563,31	28.050.901,71	26.576.569,82	1.474.331,89	14.796.598,80

(2020)

Pág.

14

ESTADO DE LIQUIDACIÓN DEL PRESUPUESTO

I. LIQUIDACIÓN DEL PRESUPUESTO DE GASTOS

APLICACIÓN PRESUP.			DESCRIPCIÓN	CRÉDITOS PRESUPUESTARIOS			GASTOS COMPROMET.	OBLIGACIONES RECONOCIDAS NETAS	PAGOS	OBLIGACIONES PENDIENTES DE PAGO A 31 DE DICIEMBRE	REMANENTES DE CRÉDITO
				INICIALES	MODIFICACIONES	DEFINITIVAS					
01	2313	22706	ESTUDIOS Y TRABAJOS TECNICOS	260.000,00	99.007,47	359.007,47	99.007,47	99.007,45	99.007,45		260.000,02
01	2314	48000	ATENCIONES BENEFICAS Y ASISTENCIALES (CARITAS-CENTRO ACOGIDA	74.749,16	53.076,00	127.825,16	127.825,16	90.450,58	90.450,58		37.374,58
01	2315	22100	ENERGIA ELECTRICA.	5.000,00		5.000,00	5.000,00	5.000,00	5.000,00		
01	2410	16200	Formación y perfeccionamiento del personal.				14.580,00	9.910,00	3.450,00	6.460,00	-9.910,00
01	2410	21600	EQUIPAMIENTO PARA PROC.DE INFORMAC.		1.667,72	1.667,72					1.667,72
01	2410	22000	Ordinario no inventariable.								
01	2410	22606	Reuniones, conferencias y cursos.	25.000,00	6.154,07	31.154,07	8.481,35	3.780,84	3.146,00	634,84	27.373,23
01	2410	22706	ESTUDIOS Y TRABAJOS TECNICOS								
01	2411	14300	OTRO PERSONAL	100.000,00	344.116,10	444.116,10	373.228,47	373.228,47	373.228,47		70.887,63
01	2411	16000	Seguridad Social.-(PLAN EMPLEO)	20.000,00	150.000,00	170.000,00	136.720,09	136.720,09	113.526,03	23.194,06	33.279,91
01	2411	21300	REPARAC. MANTEN, MAQUIN.,INSTA Y UTILLA.								
01	2411	22000	Ordinario no inventariable.	20.000,00		20.000,00	11.224,39	6.373,70	6.373,70		13.626,30
01	2411	22100	ENERGÍA ELÉCTRICA								
01	2411	22103	Combustibles y carburantes.								
01	2411	22104	VESTUARIO								
01	2411	22706	Estudios y trabajos técnicos.								
01	2412	13000	RETRIBUCIONES BÁSICAS		157.915,30	157.915,30					157.915,30
01	2412	13002	OTRAS RETRIBUCIONES								
01	2412	22000	ORDINARIO NO INVENTARIABLE								
01	2412	22602	Publicidad y propaganda.	1.000,00		1.000,00					1.000,00
01	2412	22606	Reuniones, conferencias y cursos.	2.000,00	21.960,99	23.960,99	1.728,28	979,20	979,20		22.981,79
01	2412	22610	Gastos diversos.		30.250,00	30.250,00					30.250,00
01	2412	22706	Estudios y trabajos técnicos.	4.000,00	323.171,02	327.171,02	113.868,37	112.117,40	103.695,35	8.422,05	215.053,62
01	2412	45001	A la JCCM (PROYECTO UIA FEDER).	20.592,00	34.320,00	54.912,00					54.912,00
01	2412	47901	Otras subvenciones a Empresas privadas (UIA FEDER.KHORA)	124.992,00		124.992,00					124.992,00
01	2412	47902	Otras subvenciones a Empresas privadas (UIA FEDER.ACMSA)	73.872,00		73.872,00					73.872,00
01	2412	48100	PREMIOS,BECAS Y PENS.DE ESTU.E INVESTIG.		140.000,00	140.000,00	133.750,00	133.750,00	133.750,00		6.250,00
01	2412	48900	OTRAS TRANSFERENCIAS		10.000,00	10.000,00	10.000,00	10.000,00	10.000,00		
01	2412	48901	OTRAS TRANSFERENCIAS (AJE)	1.000,00	2.500,00	3.500,00	2.500,00	2.500,00	2.500,00		1.000,00
01	2412	48906	A Instituciones sin fines de lucro. UCLM.UIA FEDER	279.240,00		279.240,00					279.240,00
01	2412	48907	A Instituciones sin fines de lucro (CEO,CEPYME.UIA FEDER)	74.592,00		74.592,00					74.592,00
			Suma	30.971.630,17	14.336.046,17	45.307.676,34	34.608.476,89	29.034.719,44	27.521.676,60	1.513.042,84	16.272.956,90

(2020)

Pág.

15

ESTADO DE LIQUIDACIÓN DEL PRESUPUESTO

I. LIQUIDACIÓN DEL PRESUPUESTO DE GASTOS

APLICACIÓN PRESUP.			DESCRIPCIÓN	CRÉDITOS PRESUPUESTARIOS			GASTOS COMPROMET.	OBLIGACIONES RECONOCIDAS NETAS	PAGOS	OBLIGACIONES PENDIENTES DE PAGO A 31 DE DICIEMBRE	REMANENTES DE CRÉDITO
				INICIALES	MODIFICACIONES	DEFINITIVAS					
01	2412	48908	A Instituciones sin fines de lucro (IED.UIA FEDER)	106.272,00		106.272,00					106.272,00
01	2412	48909	A Instituciones sin fines de lucro FOREST STEAWARD.UIA FEDER	57.120,00		57.120,00					57.120,00
01	2412	48910	A Instituciones sin fines de lucro.UPM (UIA FEDER)	58.780,80		58.780,80					58.780,80
01	3110	22000	ORDINARIO NO INVENTARIABLE								
01	3230	12001	Sueldos del Grupo A2.	13.731,58		13.731,58	14.590,98	14.590,98	14.590,98		-859,40
01	3230	12004	Sueldos del Grupo C2.				8.569,07	8.569,07	8.569,07		-8.569,07
01	3230	12005	Sueldos del Grupo E.								
01	3230	12006	Trienios.	2.555,83		2.555,83	5.598,20	5.598,20	5.598,20		-3.042,37
01	3230	12100	Complemento de destino.	8.682,66		8.682,66	15.913,73	15.913,73	15.913,73		-7.231,07
01	3230	12101	Complemento específico.	14.547,54		14.547,54	29.218,61	29.218,61	29.218,61		-14.671,07
01	3230	12102	RETRIBUC. COMPLEMENTARIAS FUNCIONARIOS								
01	3230	12103	Otros complementos.				921,39	921,39	921,39		-921,39
01	3230	13000	RETRIBUCIONES BÁSICAS	283.403,48		283.403,48	155.361,85	155.361,85	155.361,85		128.041,63
01	3230	13002	OTRAS RETRIBUCIONES	141.097,86		141.097,86	109.282,63	109.282,63	109.282,63		31.815,23
01	3230	13100	RETRIBUCIONES PERSONAL LABORAL EVENTUAL	22.525,56		22.525,56	76.991,42	76.991,42	76.991,42		-54.465,86
01	3230	13101	OTRAS REMUNERACIONES								
01	3230	14300	OTRO PERSONAL ATIPICO				1.664,14	1.664,14	1.664,14		-1.664,14
01	3230	20300	ARRENDAMIENTO MAQUIN. INSTALAC. Y UTIL.	70.000,00		70.000,00	69.058,83	69.058,68	69.058,68		941,32
01	3230	21200	EDIFICIOS Y OTRAS CONSTRUCCIONES.	5.000,00		5.000,00	2.975,49	1.690,32	471,90	1.218,42	3.309,68
01	3230	21300	MAQUINARIA,INSTALACIONES Y UTILLAJE.	15.000,00		15.000,00	16.630,39	3.870,45	3.821,95	48,50	11.129,55
01	3230	22000	ORDINARIO NO INVENTARIABLE				76,01	76,01		76,01	-76,01
01	3230	22001	PRENSA, REVISTAS, LIBROS Y OTRAS PUBLICACIONES								
01	3230	22100	ENERGIA ELECTRICA.	92.000,00		92.000,00	92.000,00	92.000,00	92.000,00		
01	3230	22103	COMBUSTIBLES Y CARBURANTES.	120.000,00	6.749,29	126.749,29	121.855,10	97.316,41	60.080,27	37.236,14	29.432,88
01	3230	22104	Vestuario.	3.000,00		3.000,00	2.520,00	2.520,00	2.520,00		480,00
01	3230	22300	TRANSPORTES								
01	3230	22400	PRIMAS DE SEGURO								
01	3230	22602	Publicidad y propaganda.								
01	3230	22606	Reuniones, conferencias y cursos.				350,00	64,00	64,00		-64,00
01	3230	22700	LIMPIEZA Y ASEO	600.000,00	152.784,36	752.784,36	789.800,61	620.255,97	620.255,97		132.528,39
01	3230	22706	Estudios y trabajos técnicos (GUARDERIAS)	180.000,00	14.144,53	194.144,53	71.860,92	60.260,83	60.260,83		133.883,70
			Suma	32.765.347,48	14.509.724,35	47.275.071,83	36.193.716,26	30.399.944,13	28.848.322,22	1.551.621,91	16.875.127,70

(2020)

Pág.

16

ESTADO DE LIQUIDACIÓN DEL PRESUPUESTO

I. LIQUIDACIÓN DEL PRESUPUESTO DE GASTOS

APLICACIÓN PRESUP.			DESCRIPCIÓN	CRÉDITOS PRESUPUESTARIOS			GASTOS COMPROMET.	OBLIGACIONES RECONOCIDAS NETAS	PAGOS	OBLIGACIONES PENDIENTES DE PAGO A 31 DE DICIEMBRE	REMANENTES DE CRÉDITO
				INICIALES	MODIFICACIONES	DEFINITIVAS					
01	3230	22799	OTROS TRABAJOS REALIZADOS POR EMPRESAS O PROFESIONALES								
01	3230	78000	A FAMILIAS E INSTITUC.SIN FINES DE LUCRO								
01	3260	13000	Retribuciones básicas.	458.099,25	-17.000,00	441.099,25	450.199,82	450.199,82	450.199,82		-9.100,57
01	3260	13002	OTRAS RETRIBUCIONES	244.449,64		244.449,64	228.978,80	228.978,80	228.978,80		15.470,84
01	3260	13100	RETRIBUCIONES PERSONAL LABORAL EVENTUAL	43.884,54		43.884,54	50.182,64	50.182,64	50.182,64		-6.298,10
01	3260	13101	OTRAS REMUNERACIONES								
01	3260	16000	Seguridad Social.-LABORALES								
01	3260	20500	ALQUILER DE INSTRUMENTOS MUSICALES								
01	3260	21200	EDIFICIOS Y OTRAS CONSTRUCCIONES	1.000,00		1.000,00	2.253,05	471,40	471,40		528,60
01	3260	22000	ORDINARIO NO INVENTARIABLE	2.000,00	752,01	2.752,01	1.817,38	1.817,38	1.663,27	154,11	934,63
01	3260	22103	Combustibles y carburantes.	3.000,00	185,98	3.185,98	1.497,41	185,98	185,98		3.000,00
01	3260	22602	Publicidad y propaganda.								
01	3260	22609	Actividades culturales y deportivas (ACORDEON Y TEATRO)	70.000,00	5.833,32	75.833,32	75.833,32	69.999,84	69.999,84		5.833,48
01	3260	22700	Limpieza y aseo.								
01	3260	22706	Estudios y trabajos técnicos.	15.000,00		15.000,00					15.000,00
01	3260	62500	MOBILIARIO (INSTRUMENTOS MUSICALES)	15.000,00	8.609,20	23.609,20	15.926,07	8.593,87	8.593,87		15.015,33
01	3261	22300	TRANSPORTES								
01	3261	22400	PRIMAS DE SEGURO	1.500,00		1.500,00					1.500,00
01	3261	22602	Publicidad y propaganda.								
01	3261	22606	Reuniones, conferencias y cursos.	60.000,00	-54.071,00	5.929,00	5.929,00	5.929,00	5.929,00		
01	3261	22609	Actividades culturales y deportivas (feria del libro)	30.000,00		30.000,00					30.000,00
01	3261	22706	Estudios y trabajos técnicos.		33.000,00	33.000,00	32.837,66	32.837,66	32.837,66		162,34
01	3261	41005	A FUNDACION LUCAS-AGUIRRE LUISA NATALIO(CUENTA CONMIGO..)	20.000,00		20.000,00	14.995,00	6.775,27	6.775,27		13.224,73
01	3261	48100	BECAS LEONARDO Y CUENCA PLUS	30.000,00	154.574,44	184.574,44					184.574,44
01	3261	48900	OTRAS TRANSFERENCIAS (UNED)	162.685,45		162.685,45	162.685,45	81.342,73	81.342,73		81.342,72
01	3261	48903	OTRAS TRANSFERENCIAS	15.232,38	60.000,00	75.232,38	41.934,02	35.684,02	35.284,02	400,00	39.548,36
01	3262	21300	MAQUINARIA, INSTALACIONES Y UTILLAJE	2.000,00		2.000,00					2.000,00
01	3262	22000	ORDINARIO NO INVENTARIABLE								
01	3262	22606	REUNIONES Y CONFERENCIAS								
01	3262	62300	MAQUINARIA, INSTALACIONES Y UTILLAJE(megafonia e eliminacion	5.000,00		5.000,00					5.000,00
01	3270	12004	Sueldos del Grupo C2.	8.914,36		8.914,36	650,33	650,33	650,33		8.264,03
			Suma	33.953.113,10	14.701.608,30	48.654.721,40	37.279.436,21	31.373.592,87	29.821.416,85	1.552.176,02	17.281.128,53

(2020)

Pág.

17

ESTADO DE LIQUIDACIÓN DEL PRESUPUESTO

I. LIQUIDACIÓN DEL PRESUPUESTO DE GASTOS

APLICACIÓN PRESUP.			DESCRIPCIÓN	CRÉDITOS PRESUPUESTARIOS			GASTOS COMPROMET.	OBLIGACIONES RECONOCIDAS NETAS	PAGOS	OBLIGACIONES PENDIENTES DE PAGO A 31 DE DICIEMBRE	REMANENTES DE CRÉDITO
				INICIALES	MODIFICACIONES	DEFINITIVAS					
01	3270	12006	Trienios.	3.199,44		3.199,44					3.199,44
01	3270	12100	Complemento de destino.	5.880,70		5.880,70					5.880,70
01	3270	12101	Complemento específico.	9.821,28		9.821,28					9.821,28
01	3270	12103	Otros complementos.	1.440,00		1.440,00					1.440,00
01	3270	13000	RETRIBUCIONES BÁSICAS	48.534,51		48.534,51	20.031,58	20.031,58	20.031,58		28.502,93
01	3270	13002	Otras remuneraciones.	20.781,32		20.781,32	20.145,22	20.145,22	20.145,22		636,10
01	3270	14300	OTRO PERSONAL								
01	3270	22000	Ordinario no inventariable.	1.000,00		1.000,00	228,39	186,24	186,24		813,76
01	3270	22103	Combustibles y carburantes.				2.340,01	2.340,01	2.340,01		-2.340,01
01	3270	22602	Publicidad y propaganda.				6.369,62	5.662,98	5.662,98		-5.662,98
01	3270	22606	REUNIONES Y CONFERENCIAS.	20.000,00	7.292,40	27.292,40	7.292,40	6.692,40	6.692,40		20.600,00
01	3270	22609	Actividades culturales y deportivas	30.000,00	34.486,17	64.486,17	55.688,73	52.366,92	52.366,92		12.119,25
01	3270	22706	ESTUDIOS Y TRABAJOS TECNICOS	12.000,00	74,42	12.074,42	3.204,09	3.131,49	2.982,65	148,84	8.942,93
01	3270	48900	OTRAS TRANSFERENCIAS	30.000,00	-18.000,00	12.000,00	10.000,00	2.000,00	2.000,00		10.000,00
01	3271	22706	ESTUDIOS Y TRABAJOS TECNICOS	21.000,00	8.967,56	29.967,56	14.081,53	13.255,30	13.255,30		16.712,26
01	3300	12000	Sueldos del Grupo A1.	15.615,78		15.615,78	3.149,82	3.149,82	3.149,82		12.465,96
01	3300	12001	Sueldos del Grupo A2.	13.731,58		13.731,58	14.014,17	14.014,17	14.014,17		-282,59
01	3300	12003	Sueldos del Grupo C1.	10.516,92		10.516,92					10.516,92
01	3300	12004	Sueldos del Grupo C2.								
01	3300	12006	Trienios.	16.576,68		16.576,68	6.924,56	6.924,56	6.924,56		9.652,12
01	3300	12007	RETRIBUCIONES BASICAS DE FUNCIONARIOS								
01	3300	12100	Complemento de destino.	28.675,78		28.675,78	11.554,04	11.554,04	11.554,04		17.121,74
01	3300	12101	Complemento específico.	48.708,80		48.708,80	19.194,02	19.194,02	19.194,02		29.514,78
01	3300	12102	RETRIBUC. COMPLEMENTARIAS FUNCIONARIOS								
01	3300	12103	Otros complementos.				33,19	33,19	33,19		-33,19
01	3300	13000	Retribuciones básicas.	44.037,98		44.037,98	52.993,37	52.993,37	52.993,37		-8.955,39
01	3300	13002	Otras remuneraciones.	22.905,82		22.905,82	23.227,47	23.227,47	23.227,47		-321,65
01	3300	16000	Seguridad Social.-LABORALES								
01	3300	20500	ALQUILERES INSTRUMENTOS								
01	3300	21300	REPARAC. MANTEN. MAQUIN.,INSTA Y UTILLA.	1.000,00		1.000,00	109,11	109,11		109,11	890,89
01	3300	22000	ORDINARIO NO INVENTARIABLE	1.000,00		1.000,00	95,20	95,20	95,20		904,80
01	3300	22601	ATENCIONES PROTOCOLARIAS Y REPRESENTATIVAS								
01	3300	22602	PUBLICIDAD Y PROPAGANDA				3.756,82	2.008,03	2.008,03		-2.008,03
01	3300	22606	REUNIONES Y CONFERENCIAS	1.000,00		1.000,00					1.000,00
			Suma	34.360.539,69	14.734.428,85	49.094.968,54	37.553.869,55	31.632.707,99	30.080.274,02	1.552.433,97	17.462.260,55

(2020)

Pág.

18

ESTADO DE LIQUIDACIÓN DEL PRESUPUESTO

I. LIQUIDACIÓN DEL PRESUPUESTO DE GASTOS

APLICACIÓN PRESUP.			DESCRIPCIÓN	CRÉDITOS PRESUPUESTARIOS			GASTOS COMPROMET.	OBLIGACIONES RECONOCIDAS NETAS	PAGOS	OBLIGACIONES PENDIENTES DE PAGO A 31 DE DICIEMBRE	REMANENTES DE CRÉDITO
				INICIALES	MODIFICACIONES	DEFINITIVAS					
01	3300	22609	Actividades culturales y deportivas	100.000,00	26.567,55	126.567,55	86.146,60	60.089,12	52.233,96	7.855,16	66.478,43
01	3300	22701	SEGURIDAD	1.000,00		1.000,00	610,92				1.000,00
01	3300	22706	ESTUDIOS Y TRABAJOS TECNICOS	40.000,00		40.000,00	25.761,02	11.398,32	11.095,82	302,50	28.601,68
01	3300	41003	FUNDACION CULTURA (FESTIVAL DE CINE)	6.000,00		6.000,00					6.000,00
01	3300	46700	A CONSORCIOS (MUSICA RELIGIOSA)	125.000,00	-45.000,00	80.000,00	60.000,00	30.000,00	30.000,00		50.000,00
01	3300	48100	PREMIOS,BECAS Y PENS.DE ESTU.E INVESTIG.	16.500,00		16.500,00	2.000,00	2.000,00	2.000,00		14.500,00
01	3300	48101	PREMIOS, BECAS, Y PENS. DE ESTUDIO (PREMIOS JOVENES INTERPRE	2.500,00		2.500,00					2.500,00
01	3300	48900	OTRAS TRANSFERENCIAS (FESTIVAL CONCA STREET))	2.000,00		2.000,00	2.000,00	1.000,00	1.000,00		1.000,00
01	3300	48901	OTRAS TRANSFERENCIAS (ESTIVAL CUENCA)	5.000,00		5.000,00					5.000,00
01	3300	48902	OTRAS TRANSFERENCIAS (ASOC.CIUDAD MUSICA)	10.000,00	10.000,00	20.000,00	20.000,00	15.000,00	10.000,00	5.000,00	5.000,00
01	3300	48903	OTRAS TRANSFERENCIAS (AMIGOS DEL TEATRO -BITA)	10.000,00		10.000,00					10.000,00
01	3300	48904	OTRAS TRANSFERENCIAS (NOVELA NEGRA)	3.000,00		3.000,00					3.000,00
01	3300	48905	OTRAS TRANSFERENCIAS (CINE CLUB CHAPLIN)	6.000,00	6.000,00	12.000,00	6.000,00	6.000,00	6.000,00		6.000,00
01	3322	12000	Sueldos del Grupo A1.	15.615,78		15.615,78					15.615,78
01	3322	12001	Sueldos del Grupo A2.	13.731,58		13.731,58	14.467,89	14.467,89	14.467,89		-736,31
01	3322	12002	Sueldos del Grupo B.								
01	3322	12006	Trienios.	5.943,29		5.943,29	4.364,69	4.364,69	4.364,69		1.578,60
01	3322	12007	RETRIBUCIONES BASICAS DE FUNCIONARIOS								
01	3322	12100	Complemento de destino.	20.536,74		20.536,74	8.995,23	8.995,23	8.995,23		11.541,51
01	3322	12101	Complemento específico.	34.570,06		34.570,06	15.830,43	15.830,43	15.830,43		18.739,63
01	3322	12102	RETRIBUC. COMPLEMENTARIAS FUNCIONARIOS								
01	3322	12103	Otros complementos.	8.290,56		8.290,56	5.560,23	5.560,23	5.560,23		2.730,33
01	3322	14300	OTRO PERSONAL ATIPICO								
01	3322	21300	MAQUINARIA, INSTALACIONES Y UTILLAJE				33,88	33,88	33,88		-33,88
01	3322	22000	ORDINARIO NO INVENTARIABLE.	1.000,00		1.000,00					1.000,00
01	3322	22001	PRENSA, REVISTAS, LIBROS Y OTRAS PUBLICACIONES	1.000,00		1.000,00	80,00	80,00	80,00		920,00
01	3322	22706	Estudios y trabajos técnicos.								
01	3341	13000	RETRIBUCIONES BÁSICAS								
01	3341	13002	OTRAS RETRIBUCIONES								
			Suma	34.788.227,70	14.731.996,40	49.520.224,10	37.805.720,44	31.807.527,78	30.241.936,15	1.565.591,63	17.712.696,32

(2020)

Pág.

19

ESTADO DE LIQUIDACIÓN DEL PRESUPUESTO

I. LIQUIDACIÓN DEL PRESUPUESTO DE GASTOS

APLICACIÓN PRESUP.			DESCRIPCIÓN	CRÉDITOS PRESUPUESTARIOS			GASTOS COMPROMET.	OBLIGACIONES RECONOCIDAS NETAS	PAGOS	OBLIGACIONES PENDIENTES DE PAGO A 31 DE DICIEMBRE	REMANENTES DE CRÉDITO
				INICIALES	MODIFICACIONES	DEFINITIVAS					
01	3341	22706	ESTUDIOS Y TRABAJOS TECNICOS	225.000,00	21.407,50	246.407,50	244.907,50	176.728,33	176.728,33		69.679,17
01	3360	76700	A CONSORCIOS	300.000,00	750.000,00	1.050.000,00	1.050.000,00	300.000,00	300.000,00		750.000,00
01	3361	76700	A CONSORCIOS								
01	3380	12003	Sueldos del Grupo C1.	21.033,84		21.033,84	21.467,60	21.467,60	21.467,60		-433,76
01	3380	12004	Sueldos del Grupo C2.								
01	3380	12006	Trienios.	8.702,42		8.702,42	8.866,72	8.866,72	8.866,72		-164,30
01	3380	12007	RETRIBUCIONES BASICAS DE FUNCIONARIOS								
01	3380	12100	Complemento de destino.	13.475,00		13.475,00	13.725,38	13.725,38	13.725,38		-250,38
01	3380	12101	Complemento específico.	31.324,30		31.324,30	30.341,65	30.341,65	30.341,65		982,65
01	3380	12102	RETRIBUC. COMPLEMENTARIAS FUNCIONARIOS								
01	3380	12103	Otros complementos.				64,01	64,01	64,01		-64,01
01	3380	16000	Seguridad Social.-LABORALES								
01	3380	21300	MAQUINARIA, INSTALACIONES Y UTILLAJE	1.000,00		1.000,00					1.000,00
01	3380	22000	ORDINARIO NO INVENTARIABLE.								
01	3380	22100	ENERGIA ELECTRICA	160.000,00		160.000,00	133.989,00	133.989,00	133.989,00		26.011,00
01	3380	22602	PUBLICIDAD Y PROPAGANDA.								
01	3380	22609	FESTEJOS POPULARES.	450.000,00	-226.586,17	223.413,83	120.945,17	117.738,58	104.396,17	13.342,41	105.675,25
01	3380	22610	GASTOS DIVERSOS (CONCURSO HIPICO)								
01	3380	22701	SEGURIDAD FESTEJOS	10.000,00		10.000,00	7.884,36				10.000,00
01	3380	22706	ESTUDIOS Y TRABAJOS TECNICOS	12.000,00		12.000,00	10.927,27	3.376,87	3.376,87		8.623,13
01	3380	48900	OTRAS TRANSFERENCIAS (JUNTA DE COFRADIAS)	60.000,00	-60.000,00						
01	3410	13101	OTRAS REMUNERACIONES								
01	3420	20800	Arrendam de otro inmovilmaterial.- cesped artif.y p atletis	136.026,29		136.026,29	127.129,80	86.202,21	86.202,21		49.824,08
01	3420	62200	EDIFICIOS Y OTRAS CONSTRUCCIONES (pistas)		99.109,90	99.109,90	28.691,91	28.691,91	28.691,91		70.417,99
01	3420	62201	EDIFICIOS Y OTRAS CONSTRUCCIONES		42.406,51	42.406,51					42.406,51
01	3420	63200	INV. REPOSICION EDIFICIOS Y CONSTRUCC.(INSTAL.DEPORTIVAS)	75.000,00	109.798,88	184.798,88	164.960,19	141.478,67	136.445,07	5.033,60	43.320,21
01	4312	12003	Sueldos del Grupo C1.	10.516,92		10.516,92	10.551,01	10.551,01	10.551,01		-34,09
01	4312	12006	Trienios.	4.231,04		4.231,04	4.310,79	4.310,79	4.310,79		-79,75
01	4312	12100	Complemento de destino.	6.549,62		6.549,62	6.671,30	6.671,30	6.671,30		-121,68
01	4312	12101	Complemento específico.	15.129,52		15.129,52	15.410,45	15.410,45	15.410,45		-280,93
01	4312	12103	Otros complementos.				213,61	213,61	213,61		-213,61
01	4312	13000	Retribuciones básicas.	91.512,68		91.512,68	62.606,76	62.606,76	62.606,76		28.905,92
			Suma	36.419.729,33	15.468.133,02	51.887.862,35	39.869.384,92	32.969.962,63	31.385.994,99	1.583.967,64	18.917.899,72

(2020)

Pág.

20

ESTADO DE LIQUIDACIÓN DEL PRESUPUESTO

I. LIQUIDACIÓN DEL PRESUPUESTO DE GASTOS

APLICACIÓN PRESUP.			DESCRIPCIÓN	CRÉDITOS PRESUPUESTARIOS			GASTOS COMPROMET.	OBLIGACIONES RECONOCIDAS NETAS	PAGOS	OBLIGACIONES PENDIENTES DE PAGO A 31 DE DICIEMBRE	REMANENTES DE CRÉDITO
				INICIALES	MODIFICACIONES	DEFINITIVAS					
01	4312	13002	Otras remuneraciones.	37.348,36		37.348,36	47.465,66	47.465,66	47.465,66		-10.117,30
01	4312	13100	RETRIBUCIONES PERSONAL LABORAL EVENTUAL				17.976,79	17.976,79	17.976,79		-17.976,79
01	4312	21200	REPARAC. MANTENI. EDIFICIOS Y O.CONSTRUC								
01	4312	21300	REPARAC. MANTEN, MAQUIN.,INSTA Y UTILLA.								
01	4312	22100	Energía eléctrica.								
01	4312	22104	Vestuario.								
01	4312	22110	Productos de limpieza y aseo.								
01	4320	12001	Sueldos del Grupo A2.	13.731,58		13.731,58	14.009,28	14.009,28	14.009,28		-277,70
01	4320	12002	Sueldos del Grupo B.								
01	4320	12003	Sueldos del Grupo C1.								
01	4320	12004	Sueldos del Grupo C2.								
01	4320	12006	Trienios.	1.993,44		1.993,44	2.030,76	2.030,76	2.030,76		-37,32
01	4320	12007	RETRIBUCIONES BASICAS DE FUNCIONARIOS								
01	4320	12100	Complemento de destino.	8.139,04		8.139,04	8.290,23	8.290,23	8.290,23		-151,19
01	4320	12101	Complemento específico.	15.221,50		15.221,50	15.504,25	15.504,25	15.504,25		-282,75
01	4320	12102	RETRIBUC. COMPLEMENTARIAS FUNCIONARIOS								
01	4320	12103	Otros complementos.				33,38	33,38	33,38		-33,38
01	4320	13000	RETRIBUCIONES BÁSICAS				55.289,85	55.289,85	55.289,85		-55.289,85
01	4320	13002	OTRAS RETRIBUCIONES	54.205,81		54.205,81	22.100,17	22.100,17	22.100,17		32.105,64
01	4320	13100	RETRIBUCIONES PERSONAL LABORAL EVENTUAL	25.815,12		25.815,12					25.815,12
01	4320	13101	OTRAS REMUNERACIONES								
01	4320	20200	EDIFICIOS Y OTRAS CONSTRUCCIONES.	18.500,00		18.500,00	18.372,00	16.841,00	15.310,00	1.531,00	1.659,00
01	4320	22000	ORDINARIO NO INVENTARIABLE.	2.000,00		2.000,00	953,96	412,61	412,61		1.587,39
01	4320	22001	PRENSA, REVISTAS, LIBROS Y OTRAS PUBLICACIONES	1.000,00		1.000,00	80,00	80,00	80,00		920,00
01	4320	22100	Energía eléctrica.	10.000,00		10.000,00	11.000,00	11.000,00	11.000,00		-1.000,00
01	4320	22201	Postales.	38.000,00	4.462,23	42.462,23	42.420,02	31.992,25	31.992,25		10.469,98
01	4320	22601	ATENCIONES PROTOCOLARIAS Y REPRESENTAT.	10.000,00		10.000,00					10.000,00
01	4320	22602	PUBLICIDAD Y PROPAGANDA.	15.500,00		15.500,00					15.500,00
01	4320	22606	REUNIONES Y CONFERENCIAS	16.000,00	6.621,78	22.621,78	10.448,78	10.448,77	10.448,77		12.173,01
01	4320	22609	Actividades culturales y deportivas (promocion turistica)	50.000,00	16.942,42	66.942,42	33.003,65	31.128,59	31.128,59		35.813,83
01	4320	22706	ESTUDIOS Y TRABAJOS TECNICOS (GRUPO DE CIUDADES PATRIMONIO H	171.030,99	23.131,16	194.162,15	222.454,01	168.913,73	168.913,73		25.248,42
			Suma	36.908.215,17	15.519.290,61	52.427.505,78	40.390.817,71	33.423.479,95	31.837.981,31	1.585.498,64	19.004.025,83

(2020)

Pág.

21

ESTADO DE LIQUIDACIÓN DEL PRESUPUESTO

I. LIQUIDACIÓN DEL PRESUPUESTO DE GASTOS

APLICACIÓN PRESUP.			DESCRIPCIÓN	CRÉDITOS PRESUPUESTARIOS			GASTOS COMPROMET.	OBLIGACIONES RECONOCIDAS NETAS	PAGOS	OBLIGACIONES PENDIENTES DE PAGO A 31 DE DICIEMBRE	REMANENTES DE CRÉDITO
				INICIALES	MODIFICACIONES	DEFINITIVAS					
01	4320	48902	OTRAS TRANSFERENCIAS (MUSEO SEM. SANTA)	15.000,00		15.000,00	15.000,00	15.000,00	15.000,00		
01	4320	48904	OTRAS TRANSFERENCIAS(HOSTELERIA)	17.000,00		17.000,00	17.000,00	17.000,00	17.000,00		
01	4320	62700	DINAMIZACION SOCIO.CULTURA Y ACTIVACION TURISTICA	177.696,00	256.243,30	433.939,30	12.039,50	1.754,50	955,90	798,60	432.184,80
01	4320	62701	PROYECTOS COMPLEJOS (PLAN DE SOSTENIBILIDAD TURISTICA)								
01	4330	62701	DESARROLLO ECONOMICO.ECONOMIA SOCIAL Y MICROEMPRESA	177.120,00	365.465,54	542.585,54	55.324,83	30.640,83	30.640,83		511.944,71
01	4411	20900	CANONES	480.000,00	37.755,41	517.755,41	514.531,02	441.197,54	441.197,54		76.557,87
01	4411	47900	A EMPRESAS PRIVADAS		357.995,62	357.995,62	222.822,18	222.822,18	222.822,18		135.173,44
01	4411	48900	OTRAS TRANSFERENCIAS	72.200,00	6.016,63	78.216,63	78.216,63	72.200,00	72.200,00		6.016,63
01	4500	12000	Sueldos del Grupo A1.	13.731,58		13.731,58					13.731,58
01	4500	12004	Sueldos del Grupo C2.	35.657,44		35.657,44	41.285,61	41.285,61	41.285,61		-5.628,17
01	4500	12005	Sueldos del Grupo E.								
01	4500	12006	Trienios.	8.798,46		8.798,46	10.538,75	10.538,75	10.538,75		-1.740,29
01	4500	12007	RETRIBUCIONES BASICAS DE FUNCIONARIOS								
01	4500	12100	Complemento de destino.	32.749,78		32.749,78	26.166,86	26.166,86	26.166,86		6.582,92
01	4500	12101	Complemento específico.	64.798,30		64.798,30	52.876,13	52.876,13	52.876,13		11.922,17
01	4500	12102	RETRIBUC. COMPLEMENTARIAS FUNCIONARIOS								
01	4500	12103	Otros complementos.				205,16	205,16	205,16		-205,16
01	4500	13000	RETRIBUCIONES BÁSICAS	586.582,49	-20.000,00	566.582,49	432.339,73	432.339,73	432.339,73		134.242,76
01	4500	13001	Horas extraordinarias	255.925,72		255.925,72					255.925,72
01	4500	13002	OTRAS RETRIBUCIONES				236.024,34	236.024,34	236.024,34		-236.024,34
01	4500	13100	RETRIBUCIONES PERSONAL LABORAL EVENTUAL				66.825,52	66.825,52	66.825,52		-66.825,52
01	4500	16000	Seguridad Social.-LABORALES								
01	4500	20300	ARRENDAMIENTO MAQUIN. INSTALAC. Y UTIL.	10.000,00		10.000,00	318,53	318,53	318,53		9.681,47
01	4500	21300	REPARAC. MANTEN, MAQUIN.,INSTA Y UTILLA.	30.000,00	13.007,37	43.007,37	35.323,83	15.381,16	7.317,26	8.063,90	27.626,21
01	4500	21400	MATERIAL DE TRANSPORTE	3.000,00	6.001,58	9.001,58	14.915,41	11.332,34	10.656,19	676,15	-2.330,76
01	4500	22000	Ordinario no inventariable.	1.000,00		1.000,00					1.000,00
01	4500	22100	Energía eléctrica.	11.500,00		11.500,00	11.966,08	11.966,08	11.966,08		-466,08
01	4500	22103	Combustibles y carburantes.	1.000,00	24.732,72	25.732,72	16.249,08	12.189,92	4.647,91	7.542,01	13.542,80
01	4500	22104	Vestuario.		519,70	519,70	519,70				519,70
01	4500	22400	PRIMAS DE SEGURO	6.000,00		6.000,00	2.787,88	2.217,41	2.217,41		3.782,59
01	4500	62300	MAQUINARIA, INSTALACIONES Y UTILLAJE		10.794,73	10.794,73	10.689,37	5.424,59	5.424,59		5.370,14
			Suma	38.907.974,94	16.577.823,21	55.485.798,15	42.264.783,85	35.149.187,13	33.546.607,83	1.602.579,30	20.336.611,02

(2020)

Pág.

22

ESTADO DE LIQUIDACIÓN DEL PRESUPUESTO

I. LIQUIDACIÓN DEL PRESUPUESTO DE GASTOS

APLICACIÓN PRESUP.			DESCRIPCIÓN	CRÉDITOS PRESUPUESTARIOS			GASTOS COMPROMET.	OBLIGACIONES RECONOCIDAS NETAS	PAGOS	OBLIGACIONES PENDIENTES DE PAGO A 31 DE DICIEMBRE	REMANENTES DE CRÉDITO
				INICIALES	MODIFICACIONES	DEFINITIVAS					
01	4910	22602	Publicidad y propaganda.								
01	4910	22606	Reuniones, conferencias y cursos.								
01	4910	22706	ESTUDIOS Y TRABAJOS TECNICOS	20.000,00	-5.846,63	14.153,37	9.911,89	8.596,97	8.042,79	554,18	5.556,40
01	4910	62700	TIC ESTRATEGIAS DUSI.ADMINISTRACION ELECTRONICA Y SMART CITI	590.022,39	481.562,77	1.071.585,16	371.774,57	183.845,37	183.845,37		887.739,79
01	4911	22706	Estudios y trabajos técnicos.	1.000,00		1.000,00					1.000,00
01	4911	62700	INNOV.SOCIAL.RED SOCIAL INNOVADORA	151.200,00	311.982,77	463.182,77					463.182,77
01	4930	12000	Sueldos del Grupo A1.								
01	4930	12003	Sueldos del Grupo C1.	10.516,92		10.516,92	10.733,08	10.733,08	10.733,08		-216,16
01	4930	12004	Sueldos del Grupo C2.								
01	4930	12005	Sueldos del Grupo E.								
01	4930	12006	Trienios.	3.846,40		3.846,40	3.918,90	3.918,90	3.918,90		-72,50
01	4930	12007	RETRIBUCIONES BASICAS DE FUNCIONARIOS								
01	4930	12100	Complemento de destino.	7.594,30		7.594,30	7.735,35	7.735,35	7.735,35		-141,05
01	4930	12101	Complemento específico.	14.138,74		14.138,74	14.401,34	14.401,34	14.401,34		-262,60
01	4930	12102	RETRIBUC. COMPLEMENTARIAS FUNCIONARIOS								
01	4930	12103	Otros complementos.				31,05	31,05	31,05		-31,05
01	4930	13000	RETRIBUCIONES BÁSICAS	22.330,28		22.330,28	22.776,88	22.776,88	22.776,88		-446,60
01	4930	13002	OTRAS RETRIBUCIONES	11.020,10		11.020,10	9.334,68	9.334,68	9.334,68		1.685,42
01	4930	15200	GRATIFICACIONES								
01	4930	16000	Seguridad Social.-LABORALES								
01	4930	21200	EDIFICIOS Y OTRAS CONSTRUCCIONES								
01	4930	21300	MAQUINARIA,INSTALACIONES Y UTILLAJE.	10.000,00	432,63	10.432,63	7.063,37	6.699,16	5.508,52	1.190,64	3.733,47
01	4930	22100	ENERGIA ELECTRICA	30.000,00		30.000,00	30.000,00	30.000,00	30.000,00		
01	4930	22104	VESTUARIO		746,47	746,47	1.333,52	1.329,49	1.329,49		-583,02
01	4930	22110	PRODUCTOS DE LIMPIEZA Y ASEO.	1.000,00	417,06	1.417,06	805,13	805,13	805,13		611,93
01	4930	22702	Valoraciones y peritajes.								
01	9120	10000	RETRIBUCIONES DE ALTOS CARGOS	406.476,07		406.476,07	414.374,16	414.374,16	414.374,16		-7.898,09
01	9120	10001	Otras remuneraciones (inc. 2% PGE)	8.129,52		8.129,52					8.129,52
01	9120	10100	RETRIBUCIONES PERSONAL EVENTUAL DE GABINETES								
01	9120	11000	Retribuciones básicas.	232.533,84		232.533,84	239.666,61	239.666,61	239.666,61		-7.132,77
01	9120	11001	Retribuciones complementarias.	1.440,00		1.440,00	10.498,28	10.498,28	10.498,28		-9.058,28
01	9120	11002	Otras remuneraciones.(INCR. 2% PGE)	4.679,47		4.679,47					4.679,47
			Suma	40.433.902,97	17.367.118,28	57.801.021,25	43.419.142,66	36.113.933,58	34.509.609,46	1.604.324,12	21.687.087,67

(2020)

Pág.

23

ESTADO DE LIQUIDACIÓN DEL PRESUPUESTO

I. LIQUIDACIÓN DEL PRESUPUESTO DE GASTOS

APLICACIÓN PRESUP.			DESCRIPCIÓN	CRÉDITOS PRESUPUESTARIOS			GASTOS COMPROMET.	OBLIGACIONES RECONOCIDAS NETAS	PAGOS	OBLIGACIONES PENDIENTES DE PAGO A 31 DE DICIEMBRE	REMANENTES DE CRÉDITO
				INICIALES	MODIFICACIONES	DEFINITIVAS					
01	9120	16000	SEGURIDAD SOCIAL	176.440,44		176.440,44	164.992,44	164.992,44	164.992,44		11.448,00
01	9120	22000	ORDINARIO NO INVENTARIABLE.	5.000,00		5.000,00	1.305,68	1.066,10	703,10	363,00	3.933,90
01	9120	22601	ATENCIONES PROTOCOLARIAS Y REPRESENTAT.	17.000,00		17.000,00	11.105,41	9.917,27	9.917,27		7.082,73
01	9120	22602	PUBLICIDAD Y PROPAGANDA.	40.000,00	7.091,81	47.091,81	49.975,94	41.588,22	37.292,72	4.295,50	5.503,59
01	9120	23000	Dietas de los miembros de los órganos de gobierno	105.000,00		105.000,00	105.000,00	105.000,00	89.000,40	15.999,60	
01	9120	23100	De los miembros de los órganos de gobierno.								
01	9120	48000	ATENCIONES BENEFICAS Y ASISTENCIALES				4.300,00	4.300,00	4.300,00		-4.300,00
01	9120	48900	OTRAS TRANSFERENCIAS (GRUPOS POLITICOS)	100.000,00		100.000,00	94.770,00	94.770,00	86.850,00	7.920,00	5.230,00
01	9120	48901	OTRAS TRANSFERENCIAS (CONVENIOS VARIOS)	6.000,00		6.000,00					6.000,00
01	9200	12000	Sueldos del Grupo A1.	62.463,12		62.463,12	24.452,25	24.452,25	24.452,25		38.010,87
01	9200	12001	Sueldos del Grupo A2.	13.731,58		13.731,58	8.182,08	8.182,08	8.182,08		5.549,50
01	9200	12003	Sueldos del Grupo C1.	105.169,20		105.169,20	24.567,08	24.567,08	24.567,08		80.602,12
01	9200	12004	Sueldos del Grupo C2.	98.057,96		98.057,96	26.997,63	26.997,63	26.997,63		71.060,33
01	9200	12006	Trienios.	72.219,49		72.219,49	27.007,20	27.007,20	27.007,20		45.212,29
01	9200	12100	Complemento de destino.	195.397,02	-65.000,00	130.397,02	60.541,26	60.541,26	60.541,26		69.855,76
01	9200	12101	Complemento específico.	329.643,68	-24.000,00	305.643,68	119.689,04	119.689,04	119.689,04		185.954,64
01	9200	12103	Otros complementos	6.540,00		6.540,00	6.955,36	6.955,36	6.955,36		-415,36
01	9200	13000	Retribuciones básicas.	104.505,16	-50.000,00	54.505,16	25.462,81	25.462,81	25.462,81		29.042,35
01	9200	13002	Otras remuneraciones.	43.815,38		43.815,38	11.683,56	11.683,56	11.683,56		32.131,82
01	9200	14300	OTRO PERSONAL ATIPICO								
01	9200	15000	PRODUCTIVIDAD								
01	9200	15100	GRATIFICACIONES								
01	9200	16200	Formación y perfeccionamiento del personal.	5.000,00		5.000,00					5.000,00
01	9200	16204	Acción social.								
01	9200	16300	FORMACION Y PERFECCIONAMIENTO DEL PERSONAL	5.000,00		5.000,00					5.000,00
01	9200	20300	MAQUINARIA, INSTALACIONES Y UTILLAJE	5.000,00		5.000,00					5.000,00
01	9200	20600	EQUIPO PARA PROCESOS DE INFORMACION				4.235,00	4.235,00	4.235,00		-4.235,00
01	9200	20900	CANONES				11.980,29	11.980,29	11.980,29		-11.980,29
01	9200	21200	REPARAC. MANTENI. EDIFICIOS Y O.CONSTRUC								
01	9200	21300	MAQUINARIA, INSTALACIONES Y UTILLAJE.	22.000,00	153,07	22.153,07	27.775,48	26.024,15	18.284,99	7.739,16	-3.871,08
01	9200	21400	MATERIAL DE TRANSPORTE	5.000,00	148,41	5.148,41	1.941,18	1.875,66	1.776,72	98,94	3.272,75
			Suma	41.956.886,00	17.235.511,57	59.192.397,57	44.232.062,35	36.915.220,98	35.274.480,66	1.640.740,32	22.277.176,59

(2020)

Pág.

24

ESTADO DE LIQUIDACIÓN DEL PRESUPUESTO

I. LIQUIDACIÓN DEL PRESUPUESTO DE GASTOS

APLICACIÓN PRESUP.			DESCRIPCIÓN	CRÉDITOS PRESUPUESTARIOS			GASTOS COMPROMET.	OBLIGACIONES RECONOCIDAS NETAS	PAGOS	OBLIGACIONES PENDIENTES DE PAGO A 31 DE DICIEMBRE	REMANENTES DE CRÉDITO
				INICIALES	MODIFICACIONES	DEFINITIVAS					
01	9200	22000	ORDINARIO NO INVENTARIABLE.	12.000,00	79,11	12.079,11	18.284,05	16.939,05	16.563,74	375,31	-4.859,94
01	9200	22001	PRENSA, REVISTAS, LIBROS Y OTRAS PUBLIC.	1.000,00		1.000,00	3.625,61	3.625,61	3.625,61		-2.625,61
01	9200	22002	MATERIAL INFORMATICO NO INVENTARIABLE.				49,01	49,01	49,01		-49,01
01	9200	22100	ENERGIA ELECTRICA.	17.000,00		17.000,00	16.676,14	16.676,14	16.676,14		323,86
01	9200	22103	COMBUSTIBLES Y CARBURANTES.	20.000,00	65.000,00	85.000,00	80.324,35	64.221,57	57.433,67	6.787,90	20.778,43
01	9200	22104	VESTUARIO	2.000,00		2.000,00	1.130,66	1.130,66	740,00	390,66	869,34
01	9200	22110	PRODUCTOS DE LIMPIEZA Y ASEO.				340,16	340,16	340,16		-340,16
01	9200	22200	Servicios de Telecomunicaciones.	80.000,00	1.131,33	81.131,33	73.733,66	73.127,32	72.374,14	753,18	8.004,01
01	9200	22201	POSTALES(FRANQUEO).	130.000,00	17.702,52	147.702,52	124.402,00	94.615,68	94.615,68		53.086,84
01	9200	22300	TRANSPORTES	3.000,00		3.000,00					3.000,00
01	9200	22400	PRIMAS DE SEGURO.	130.000,00	-20.000,00	110.000,00	112.709,77	110.546,81	110.546,81		-546,81
01	9200	22500	TRIBUTOS				142,48	142,48	142,48		-142,48
01	9200	22600	CANONES	2.000,00		2.000,00					2.000,00
01	9200	22602	PUBLICIDAD Y PROPAGANDA.	1.000,00		1.000,00	11.043,56	10.317,56	10.317,56		-9.317,56
01	9200	22604	JURIDICOS.	35.000,00	9.884,42	44.884,42	44.830,51	43.597,67	43.597,67		1.286,75
01	9200	22700	LIMPIEZA Y ASEO				75.000,00				
01	9200	22701	Seguridad.	35.000,00		35.000,00					35.000,00
01	9200	22706	ESTUDIOS Y TRABAJOS TECNICOS	15.000,00	58.999,87	73.999,87	54.877,96	49.484,67	48.405,16	1.079,51	24.515,20
01	9200	23020	Del personal no directivo.	3.000,00		3.000,00					3.000,00
01	9200	23120	Del personal no directivo.	5.000,00		5.000,00	5.386,44	5.386,44	5.386,44		-386,44
01	9200	23300	OTRAS INDEMNIZACIONES	15.000,00	42,35	15.042,35	2.955,13	2.955,13	2.912,78	42,35	12.087,22
01	9200	27000	GASTOS IMPREVISTOS Y FUNCIONES NO CLASIFICADAS (413)	437.675,08	-392.733,81	44.941,27	30.250,00	30.250,00	30.250,00		14.691,27
01	9200	46300	A MANCOMUNIDADES		1.321,40	1.321,40	1.321,40	1.321,40	1.321,40		
01	9200	46600	A OTRAS ENTIDADES QUE AGRUPEN MUNICIPIC. (F.E.M.P)	20.000,00	200,00	20.200,00	17.785,96	17.765,56	14.250,56	3.515,00	2.434,44
01	9200	62400	Elementos de transporte.	20.000,00		20.000,00					20.000,00
01	9200	62500	MOBILIARIO	10.000,00	149,99	10.149,99	5.608,21	4.857,22	4.857,22		5.292,77
01	9201	12000	Sueldos del Grupo A1.	15.615,78		15.615,78	68.001,06	68.001,06	68.001,06		-52.385,28
01	9201	12001	Sueldos del Grupo A2.				10.131,30	10.131,30	10.131,30		-10.131,30
01	9201	12003	Sueldos del Grupo C1.	31.550,76		31.550,76	69.588,25	69.588,25	69.588,25		-38.037,49
01	9201	12004	Sueldos del Grupo C2.	26.743,08		26.743,08	73.556,20	73.556,20	73.556,20		-46.813,12
01	9201	12005	Sueldos del Grupo E.	8.169,56		8.169,56	252,94	252,94	252,94		7.916,62
01	9201	12006	Trienios.	19.599,01		19.599,01	61.125,73	61.125,73	61.125,73		-41.526,72
01	9201	12007	RETRIBUCIONES BASICAS DE FUNCIONARIOS								
01	9201	12100	Complemento de destino.	59.398,22		59.398,22	150.671,62	150.671,62	150.671,62		-91.273,40
			Suma	43.111.637,49	16.977.288,75	60.088.926,24	45.345.866,51	37.895.898,22	36.242.213,99	1.653.684,23	22.193.028,02

(2020)

Pág.

25

ESTADO DE LIQUIDACIÓN DEL PRESUPUESTO

I. LIQUIDACIÓN DEL PRESUPUESTO DE GASTOS

APLICACIÓN PRESUP.			DESCRIPCIÓN	CRÉDITOS PRESUPUESTARIOS			GASTOS COMPROMET.	OBLIGACIONES RECONOCIDAS NETAS	PAGOS	OBLIGACIONES PENDIENTES DE PAGO A 31 DE DICIEMBRE	REMANENTES DE CRÉDITO
				INICIALES	MODIFICACIONES	DEFINITIVAS					
01	9201	12101	Complemento específico.	101.291,92		101.291,92	315.995,08	315.995,08	315.995,08		-214.703,16
01	9201	12102	RETRIBUC. COMPLEMENTARIAS FUNCIONARIOS								
01	9201	12103	Otros complementos.				12.199,58	12.199,58	12.199,58		-12.199,58
01	9201	13000	RETRIBUCIONES BÁSICAS	55.025,12		55.025,12	79.537,06	79.537,06	79.537,06		-24.511,94
01	9201	13002	OTRAS RETRIBUCIONES	26.038,32		26.038,32	38.479,79	38.479,79	38.479,79		-12.441,47
01	9201	13100	RETRIBUCIONES PERSONAL LABORAL EVENTUAL								
01	9201	14300	OTRO PERSONAL ATIPICO								
01	9201	14303	OTRO PERSONAL (I.T.)								
01	9201	15000	PRODUCTIVIDAD								
01	9201	21300	MAQUINARIA, INSTALACIONES Y UTILLAJE	5.000,00		5.000,00					5.000,00
01	9201	22000	ORDINARIO NO INVENTARIABLE.	7.000,00		7.000,00					7.000,00
01	9201	22001	PRENSA,REVISTAS, LIBROS Y OTRAS PUBLIC.	1.000,00		1.000,00	2.874,35	2.874,35	2.874,35		-1.874,35
01	9201	22201	POSTALES								
01	9201	23020	Del personal no directivo.	20.000,00		20.000,00	2.031,62	2.031,62	2.031,62		17.968,38
01	9202	20400	ARRENDAMIENTO VEHICULOS	7.200,00		7.200,00					7.200,00
01	9202	21400	MATERIAL DE TRANSPORTE.	1.000,00		1.000,00	467,86	467,86	467,86		532,14
01	9202	22103	COMBUSTIBLES Y CARBURANTES.	2.000,00		2.000,00	842,50	842,50	842,50		1.157,50
01	9202	22400	PRIMAS DE SEGURO.								
01	9203	12004	Sueldos del Grupo C2.	8.914,36		8.914,36	650,33	650,33	650,33		8.264,03
01	9203	12005	Sueldos del Grupo E.	24.508,68		24.508,68	19.931,98	19.931,98	19.931,98		4.576,70
01	9203	12006	Trienios.	9.959,16		9.959,16	5.982,86	5.982,86	5.982,86		3.976,30
01	9203	12007	RETRIBUCIONES BASICAS DE FUNCIONARIOS								
01	9203	12100	Complemento de destino.	18.174,24		18.174,24	11.489,66	11.489,66	11.489,66		6.684,58
01	9203	12101	Complemento específico.	45.597,44		45.597,44	30.322,23	30.322,23	30.322,23		15.275,21
01	9203	12102	RETRIBUC. COMPLEMENTARIAS FUNCIONARIOS								
01	9203	12103	Otros complementos.	1.440,00		1.440,00	6.456,41	6.456,41	6.456,41		-5.016,41
01	9203	13000	RETRIBUCIONES BÁSICAS	67.323,48		67.323,48	127.434,61	127.434,61	127.434,61		-60.111,13
01	9203	13002	OTRAS RETRIBUCIONES	24.182,76		24.182,76	65.039,93	65.039,93	65.039,93		-40.857,17
01	9203	13100	RETRIBUCIONES PERSONAL LABORAL EVENTUAL				18.555,16	18.555,16	18.555,16		-18.555,16
01	9203	13101	OTRAS REMUNERACIONES								
01	9203	14300	OTRO PERSONAL ATIPICO				1.036,51	1.036,51	1.036,51		-1.036,51
01	9203	14303	OTRO PERSONAL (I.T.)								
			Suma	43.537.292,97	16.977.288,75	60.514.581,72	46.085.194,03	38.635.225,74	36.981.541,51	1.653.684,23	21.879.355,98

(2020)

Pág.

26

ESTADO DE LIQUIDACIÓN DEL PRESUPUESTO

I. LIQUIDACIÓN DEL PRESUPUESTO DE GASTOS

APLICACIÓN PRESUP.			DESCRIPCIÓN	CRÉDITOS PRESUPUESTARIOS			GASTOS COMPROMET.	OBLIGACIONES RECONOCIDAS NETAS	PAGOS	OBLIGACIONES PENDIENTES DE PAGO A 31 DE DICIEMBRE	REMANENTES DE CRÉDITO
				INICIALES	MODIFICACIONES	DEFINITIVAS					
01	9203	20400	ARRENDAMIENTO VEHICULOS	5.000,00		5.000,00					5.000,00
01	9203	21400	MATERIAL DE TRANSPORTES.	1.000,00		1.000,00	79,51	79,51	79,51		920,49
01	9203	22103	COMBUSTIBLES Y CARBURANTES.	1.000,00		1.000,00	174,19	174,19	165,10	9,09	825,81
01	9203	22104	VESTUARIO.	3.000,00		3.000,00	2.310,00	2.310,00	2.310,00		690,00
01	9203	22400	PRIMAS DE SEGURO.								
01	9204	12000	Sueldos del Grupo A1.	15.615,78		15.615,78	13.987,32	13.987,32	13.987,32		1.628,46
01	9204	12001	Sueldos del Grupo A2.	41.194,74		41.194,74	24.420,71	24.420,71	24.420,71		16.774,03
01	9204	12002	Sueldos del Grupo B.								
01	9204	12003	Sueldos del Grupo C1.	10.516,92		10.516,92	16.111,94	16.111,94	16.111,94		-5.595,02
01	9204	12004	Sueldos del Grupo C2.								
01	9204	12006	Trienios.	13.322,86		13.322,86	12.455,18	12.455,18	12.455,18		867,68
01	9204	12007	RETRIBUCIONES BASICAS DE FUNCIONARIOS								
01	9204	12100	Complemento de destino.	47.758,48		47.758,48	36.231,45	36.231,45	36.231,45		11.527,03
01	9204	12101	Complemento específico.	110.728,24		110.728,24	91.178,82	91.178,82	91.178,82		19.549,42
01	9204	12102	RETRIBUC. COMPLEMENTARIAS FUNCIONARIOS								
01	9204	12103	Otros complementos.				387,95	387,95	387,95		-387,95
01	9204	13000	RETRIBUCIONES BÁSICAS	44.552,20		44.552,20	38.464,15	38.464,15	38.464,15		6.088,05
01	9204	13002	OTRAS RETRIBUCIONES	21.986,44		21.986,44	16.048,64	16.048,64	16.048,64		5.937,80
01	9204	20600	EQUIPOS PARA PROCESOS DE INFORMACION (MANTEN. PROG.)	75.000,00	5.416,46	80.416,46	68.041,68	59.564,72	59.440,02	124,70	20.851,74
01	9204	20601	EQUIPOS PARA PROCESO DE INFORMACION (RENTING)								
01	9204	21300	MAQUINARIA, INSTALACIONES Y UTILLAJE.	15.000,00		15.000,00	14.362,20	14.319,76	14.307,33	12,43	680,24
01	9204	21600	EQUIPAMIENTO PARA PROC.DE INFORMAC.								
01	9204	22000	Ordinario no inventariable.	2.000,00		2.000,00	508,20	508,20	508,20		1.491,80
01	9204	22001	Prensa, revistas, libros y otras publicaciones.								
01	9204	22002	MATERIAL INFORMATICO NO INVENTARIABLE.	1.000,00		1.000,00	33,88	33,88	33,88		966,12
01	9204	22200	Servicios de Telecomunicaciones.	90.500,00		90.500,00	80.041,37	75.157,49	75.157,49		15.342,51
01	9204	22606	Reuniones, conferencias y cursos.				20.743,08	15.557,31	15.557,31		-15.557,31
01	9204	22706	Estudios y trabajos técnicos.	35.000,00		35.000,00	33.214,12	33.214,12	33.214,12		1.785,88
01	9204	62600	EQUIPOS PARA PROCESOS DE INFORMACION	10.000,00		10.000,00	13.042,29	12.888,99	12.888,99		-2.888,99
01	9204	62601	INVERSIONES TRANSPARENCIA Y PARTICIPACION	10.000,00	6.600,55	16.600,55	30.473,16	27.854,72	27.854,72		-11.254,17
01	9220	12103	Otros complementos.								
			Suma	44.091.468,63	16.989.305,76	61.080.774,39	46.597.503,87	39.126.174,79	37.472.344,34	1.653.830,45	21.954.599,60

(2020)

Pág.

27

ESTADO DE LIQUIDACIÓN DEL PRESUPUESTO

I. LIQUIDACIÓN DEL PRESUPUESTO DE GASTOS

APLICACIÓN PRESUP.			DESCRIPCIÓN	CRÉDITOS PRESUPUESTARIOS			GASTOS COMPROMET.	OBLIGACIONES RECONOCIDAS NETAS	PAGOS	OBLIGACIONES PENDIENTES DE PAGO A 31 DE DICIEMBRE	REMANENTES DE CRÉDITO
				INICIALES	MODIFICACIONES	DEFINITIVAS					
01	9240	22602	PUBLICIDAD Y PROPAGANDA				5.697,73	5.334,45	5.334,45		-5.334,45
01	9240	22609	FESTEJOS POPULARES	10.000,00		10.000,00	968,00	968,00	968,00		9.032,00
01	9240	22700	Limpieza y aseo.				7.086,15				
01	9240	22706	Estudios y trabajos técnicos.	10.000,00	1.723,20	11.723,20	7.957,38	2.754,18	2.754,18		8.969,02
01	9240	60900	OBRAS DE INVERSIONES(PRESUPUESTOS PARTICIPA. 4% CAP VI)	200.000,00		200.000,00	55.239,33				200.000,00
01	9250	22000	ORDINARIO NO INVENTARIABLE								
01	9290	50000	FONDO DE CONTINGENCIA	600.000,00		600.000,00					600.000,00
01	9310	12000	Sueldos del Grupo A1.	46.847,34		46.847,34	33.540,66	33.540,66	33.540,66		13.306,68
01	9310	12001	Sueldos del Grupo A2.	13.731,58		13.731,58	8.764,04	8.764,04	8.764,04		4.967,54
01	9310	12003	Sueldos del Grupo C1.	31.550,76		31.550,76	31.855,87	31.855,87	31.855,87		-305,11
01	9310	12004	Sueldos del Grupo C2.	17.828,72		17.828,72	18.187,86	18.187,86	18.187,86		-359,14
01	9310	12006	Trienios.	26.710,45		26.710,45	23.648,84	23.648,84	23.648,84		3.061,61
01	9310	12007	RETRIBUCIONES BASICAS DE FUNCIONARIOS								
01	9310	12100	Complemento de destino.	80.576,86		80.576,86	115.715,11	115.715,11	115.715,11		-35.138,25
01	9310	12101	Complemento específico.	203.658,28		203.658,28	159.276,49	159.276,49	159.276,49		44.381,79
01	9310	12102	RETRIBUC. COMPLEMENTARIAS FUNCIONARIOS								
01	9310	12103	Otros complementos.	22.539,96		22.539,96	24.631,31	24.631,31	24.631,31		-2.091,35
01	9310	13000	RETRIBUCIONES BÁSICAS				4.342,65	4.342,65	4.342,65		-4.342,65
01	9310	13002	OTRAS RETRIBUCIONES				1.696,59	1.696,59	1.696,59		-1.696,59
01	9310	13100	RETRIBUCIONES PERSONAL LABORAL EVENTUAL				21.768,96	21.768,96	21.768,96		-21.768,96
01	9310	13101	OTRAS REMUNERACIONES								
01	9310	15000	PRODUCTIVIDAD								
01	9310	22000	ORDINARIO NO INVENTARIABLE.	1.000,00		1.000,00					1.000,00
01	9310	22001	PRENSA,REVISTAS,LIBROS Y OTRAS PUBLICAC.	15.000,00		15.000,00	80,00	80,00	80,00		14.920,00
01	9310	22706	Estudios y trabajos técnicos.	90.000,00		90.000,00	68.961,86	68.961,86	68.961,86		21.038,14
01	9310	23010	Del personal directivo (TEAM)	26.880,00		26.880,00	26.735,00	26.735,00	26.735,00		145,00
01	9320	12000	Sueldos del Grupo A1.	31.231,56		31.231,56	17.141,69	17.141,69	17.141,69		14.089,87
01	9320	12001	Sueldos del Grupo A2.	27.463,16		27.463,16	26.669,02	26.669,02	26.669,02		794,14
01	9320	12003	Sueldos del Grupo C1.	63.101,52		63.101,52	56.578,08	56.578,08	56.578,08		6.523,44
01	9320	12004	Sueldos del Grupo C2.	35.657,44		35.657,44	20.331,50	20.331,50	20.331,50		15.325,94
01	9320	12005	Sueldos del Grupo E.	8.169,56		8.169,56	8.190,28	8.190,28	8.190,28		-20,72
01	9320	12006	Trienios.	36.449,84		36.449,84	28.559,36	28.559,36	28.559,36		7.890,48
01	9320	12100	Complemento de destino.	113.101,38		113.101,38	122.634,20	122.634,20	122.634,20		-9.532,82
			Suma	45.802.967,04	16.991.028,96	62.793.996,00	47.493.761,83	39.954.540,79	38.300.710,34	1.653.830,45	22.839.455,21

(2020)

Pág.

28

ESTADO DE LIQUIDACIÓN DEL PRESUPUESTO

I. LIQUIDACIÓN DEL PRESUPUESTO DE GASTOS

APLICACIÓN PRESUP.			DESCRIPCIÓN	CRÉDITOS PRESUPUESTARIOS			GASTOS COMPROMET.	OBLIGACIONES RECONOCIDAS NETAS	PAGOS	OBLIGACIONES PENDIENTES DE PAGO A 31 DE DICIEMBRE	REMANENTES DE CRÉDITO
				INICIALES	MODIFICACIONES	DEFINITIVAS					
01	9320	12101	Complemento específico.	239.246,14	-40.000,00	199.246,14	251.896,45	251.896,45	251.896,45		-52.650,31
01	9320	12103	Otros complementos.	22.539,96		22.539,96	2.010,66	2.010,66	2.010,66		20.529,30
01	9320	13000	Retribuciones básicas.	95.849,52		95.849,52	96.449,72	96.449,72	96.449,72		-600,20
01	9320	13002	Otras remuneraciones.	38.810,80		38.810,80	42.904,05	42.904,05	42.904,05		-4.093,25
01	9320	13100	RETRIBUCIONES PERSONAL LABORAL EVENTUAL	27.262,84	-25.000,00	2.262,84					2.262,84
01	9320	13101	OTRAS REMUNERACIONES								
01	9320	20200	ARRENDAMIENTOS EDIFICIOS Y OTRAS CONSTR.	106.000,00	16.666,66	122.666,66	116.666,62	99.999,96	99.999,96		22.666,70
01	9320	22700	Limpieza y aseo.								
01	9320	22701	Seguridad.								
01	9320	22706	Estudios y trabajos técnicos.	40.000,00	206.105,29	246.105,29	146.183,09	135.464,61	135.464,61		110.640,68
01	9320	22708	Servicios de recaudación a favor de la entidad.	50.000,00	201.064,61	251.064,61	246.012,87	209.787,05	209.787,05		41.277,56
01	9320	23022	DIETAS								
01	9330	12000	Sueldos del Grupo A1.				10.381,19	10.381,19	10.381,19		-10.381,19
01	9330	12003	Sueldos del Grupo C1.				13.860,92	13.860,92	13.860,92		-13.860,92
01	9330	12004	Sueldos del Grupo C2.				5.242,46	5.242,46	5.242,46		-5.242,46
01	9330	12006	Trienios.				9.172,30	9.172,30	9.172,30		-9.172,30
01	9330	12100	Complemento de destino.		65.000,00	65.000,00	21.143,50	21.143,50	21.143,50		43.856,50
01	9330	12101	Complemento específico.		49.000,00	49.000,00	51.786,04	51.786,04	51.786,04		-2.786,04
01	9330	12103	Otros complementos.				1.976,35	1.976,35	1.976,35		-1.976,35
01	9330	20200	ARRENDAMIENTOS EDIFICIOS Y OTRAS CONSTR.								
01	9330	62700	EDIFICIOS.REHABILIDAD ENERGETICA Y ENERGIAS RENOVABLES(DUSI)	202.963,27	253.704,07	456.667,34					456.667,34
01	9330	63201	EDIFICIOS Y OTRAS CONSTRUCCIONES		87.240,51	87.240,51	10.000,00	6.834,05		6.834,05	80.406,46
01	9330	64000	GASTOS EN INVERSIONES CARACTER INMATERI.		108.900,00	108.900,00	101.640,00				108.900,00
01	9340	12000	Sueldos del Grupo A1.				14.920,70	14.920,70	14.920,70		-14.920,70
01	9340	12003	Sueldos del Grupo C1.	31.550,76		31.550,76	18.550,84	18.550,84	18.550,84		12.999,92
01	9340	12004	Sueldos del Grupo C2.	17.828,72		17.828,72	6.909,25	6.909,25	6.909,25		10.919,47
01	9340	12006	Trienios.	6.214,74		6.214,74	7.830,56	7.830,56	7.830,56		-1.615,82
01	9340	12007	RETRIBUCIONES BASICAS DE FUNCIONARIOS								
01	9340	12100	Complemento de destino.	33.876,08		33.876,08	27.421,94	27.421,94	27.421,94		6.454,14
01	9340	12101	Complemento específico.	64.911,28		64.911,28	73.939,25	73.939,25	73.939,25		-9.027,97
01	9340	12103	Otros complementos.	1.440,00		1.440,00	5.320,86	5.320,86	5.320,86		-3.880,86
01	9340	22000	ORDINARIO NO INVENTARIABLE.	20.000,00		20.000,00	3.576,65	1.262,98	816,13	446,85	18.737,02
			Suma	46.801.461,15	17.913.710,10	64.715.171,25	48.779.558,10	41.069.606,48	39.408.495,13	1.661.111,35	23.645.564,77

(2020)

Pág. 29

ESTADO DE LIQUIDACIÓN DEL PRESUPUESTO

I. LIQUIDACIÓN DEL PRESUPUESTO DE GASTOS

APLICACIÓN PRESUP.			DESCRIPCIÓN	CRÉDITOS PRESUPUESTARIOS			GASTOS COMPROMET.	OBLIGACIONES RECONOCIDAS NETAS	PAGOS	OBLIGACIONES PENDIENTES DE PAGO A 31 DE DICIEMBRE	REMANENTES DE CRÉDITO
				INICIALES	MODIFICACIONES	DEFINITIVAS					
01	9340	22001	PRENSA,REVISTAS,LIBROS Y OTRAS PUBLICAC.	1.000,00		1.000,00	890,24	890,24		890,24	109,76
01	9410	22500	TRIBUTOS.	1.000,00		1.000,00					1.000,00
01	9430	41000	A ORG. AUT. DE LA ENTIDAD- PPE	400.000,00		400.000,00	400.000,00	400.000,00	100.000,00	300.000,00	
01	9430	41002	A ORG. AUT. DE LA ENTIDAD - DEPORTES.	2.570.000,00		2.570.000,00	2.570.000,00	2.570.000,00	2.208.772,82	361.227,18	
01	9430	41004	GERENCIA MUNICIPAL DE URBANISMO	1.024.000,00		1.024.000,00	1.024.000,00	1.024.000,00	600.000,00	424.000,00	
01	9430	44900	Otras subv sociad mercant de la Ent Local (AGUAS DE CUENCA)	1.128.330,32	81.182,52	1.209.512,84	1.065.682,32	1.065.682,32	983.640,67	82.041,65	143.830,52
01	9430	44901	FUNDACION DE CULTURA	400.000,00		400.000,00	400.000,00	400.000,00	400.000,00		
01	9430	71000	A ORGANIS.AUTON.ADMINIS.DE LA ENT.LOCAL (PPE)	32.632,89		32.632,89					32.632,89
01	9430	71002	A ORGANISMOS AUTONOMOS DE LA E.LOCAL	42.000,00		42.000,00					42.000,00
01	9430	71004	A LA GERENCIA MUNICIPAL DE URBANISMO (INVERSIONES)	13.000,00		13.000,00					13.000,00
			Suma	52.413.424,36	17.994.892,62	70.408.316,98	54.240.130,66	46.530.179,04	43.700.908,62	2.829.270,42	23.878.137,94

ESTADO DE LIQUIDACIÓN DEL PRESUPUESTO

(2020)

II. LIQUIDACIÓN DEL PRESUPUESTO DE INGRESOS

APLICACIÓN PRESUP.		DESCRIPCIÓN	PREVISIONES PRESUPUESTARIAS			DERECHOS RECONOCIDOS	DERECHOS ANULADOS	DERECHOS CANCELADOS	DERECHOS RECONOCIDOS NETOS	RECAUDACIÓN NETA	DERECHOS PENDIENTES DE COBRO A 31 DE DICIEMBRE	EXCESO / DEFECTO PREVISIÓN
			INICIALES	MODIFICACIONES	DEFINITIVAS							
01	10000	IMPUESTOS SOBRE LA RENTA DE LAS PERSONAS FISICAS	965.951,46		965.951,46	1.125.940,32	736,38		1.125.203,94	1.038.011,15	87.192,79	159.252,48
01	11200	DE NATURALEZA RUSTICA	487.000,00		487.000,00	459.718,30	11.127,61		448.590,69	393.209,37	55.381,32	-38.409,31
01	11300	DE NATURALEZA URBANA	14.080.225,74	56.500,93	14.136.726,67	14.146.081,78	561.208,11	40.729,98	13.544.143,69	12.742.795,03	801.348,66	-592.582,98
01	11302	IBI. DERIVACION RESPONSABILIDAD										
01	11400	IBI CARACTERISTICAS ESPECIALES	68.252,88		68.252,88	68.252,88			68.252,88	68.252,88		
01	11500	IMPUESTO VEHICULOS TRACCION MECANICA	2.991.334,31		2.991.334,31	2.992.443,35	82.104,67	13.488,59	2.896.850,09	2.421.617,32	475.232,77	-94.484,22
01	11600	IMP.INC.VAL.TERREN.DE NATURALEZA URBANA	2.152.023,65		2.152.023,65	4.075.658,21	37.995,07	320.004,76	3.717.658,38	2.507.277,57	1.210.380,81	1.565.634,73
01	11601	INSPECCIONES IVTNU	70.000,00		70.000,00	30.357,80		16.731,96	13.625,84	7.946,90	5.678,94	-56.374,16
01	13000	IMPUESTO DE ACTIVIDADES ECONOMICAS	1.007.354,17		1.007.354,17	1.266.582,39	25.832,80	7.831,49	1.232.918,10	1.044.933,69	187.984,41	225.563,93
01	13001	INSPECCIONES IAE	304.340,79		304.340,79							-304.340,79
01	21000	OTROS I.INDIRECTOS (I.V.A)	916.107,48		916.107,48	988.697,16	109.459,98		879.237,18	796.845,75	82.391,43	-36.870,30
01	22000	IMPUESTO SOBRE EL ALCOHOL Y BEBIDAS DERIVADAS	12.219,51		12.219,51	12.186,48	1.000,76		11.185,72	10.170,18	1.015,54	-1.033,79
01	22001	Impuesto sobre la cerveza.	5.031,44		5.031,44	4.948,68			4.948,68	4.536,29	412,39	-82,76
01	22003	Impuesto sobre las labores del tabaco.	121.604,54		121.604,54	119.251,20	6.961,01		112.290,19	102.352,59	9.937,60	-9.314,35
01	22004	Impuesto sobre hidrocarburos.	217.605,46		217.605,46	218.150,88	1.545,36		216.605,52	198.426,28	18.179,24	-999,94
01	22006	Impuesto sobre productos intermedios.	281,69		281,69	318,72	41,01		277,71	251,15	26,56	-3,98
01	29000	IMPUESTOS SOBRE CONST.,INSTAL.Y OBRAS	535.481,32		535.481,32	948.884,16	812,18	15.677,72	932.394,26	310.738,20	621.656,06	396.912,94
01	29001	IMP.CONSTRUCCIONES, INSTALACIONES Y	20.000,00		20.000,00	57.111,20			57.111,20	18.760,76	38.350,44	37.111,20
01	29100	GASTOS SUNTUARIOS	14.588,07		14.588,07	15.032,02		437,50	14.594,52	5.027,37	9.567,15	6,45
01	30000	SUMINISTRO DE AGUA	3.320.000,00		3.320.000,00	3.393.118,07	79.894,58	30.079,09	3.283.144,40	3.031.115,40	252.029,00	-36.855,60
01	30002	SUMINISTRO AGUA (CERRADOS)										
01	30100	ALCANTARILLADO	1.181.665,38		1.181.665,38	1.248.662,34	30.786,19	11.797,62	1.206.078,53	1.118.062,85	88.015,68	24.413,15
01	30200	RECOGIDA Y TRATAMIENTO DE BASURAS	3.281.732,25		3.281.732,25		1.438,75		-1.438,75	-1.438,75		-3.283.171,00
		Suma	31.752.800,14	56.500,93	31.809.301,07	31.171.395,94	950.944,46	456.778,71	29.763.672,77	25.818.891,98	3.944.780,79	-2.045.628,30

ESTADO DE LIQUIDACIÓN DEL PRESUPUESTO

(2020)

II. LIQUIDACIÓN DEL PRESUPUESTO DE INGRESOS

APLICACIÓN PRESUP.		DESCRIPCIÓN	PREVISIONES PRESUPUESTARIAS			DERECHOS RECONOCIDOS	DERECHOS ANULADOS	DERECHOS CANCELADOS	DERECHOS RECONOCIDOS NETOS	RECAUDACIÓN NETA	DERECHOS PENDIENTES DE COBRO A 31 DE DICIEMBRE	EXCESO / DEFECTO PREVISIÓN
			INICIALES	MODIFICACIONES	DEFINITIVAS							
01	30300	TRATAMIENTO DE RESIDUOS SOLIDOS				3.283.547,37	78.818,58	7.206,78	3.197.522,01	2.738.801,91	458.720,10	3.197.522,01
01	30400	TASA DEPURACION.	1.496.953,30		1.496.953,30	1.652.524,44	39.191,98	24.132,30	1.589.200,16	1.453.306,12	135.894,04	92.246,86
01	30500	EXTINCION DE INCENDIOS	15.000,00		15.000,00	3.220,84	432,97		2.787,87	395,36	2.392,51	-12.212,13
01	32300	SERVICIOS URBANISTICOS	110.000,00		110.000,00	140.790,61			140.790,61	135.429,86	5.360,75	30.790,61
01	32301	SERVICIOS URBANISTICOS (TIR Y S.ANTON)										
01	32500	EXPEDICION DOCUMENTOS	20.241,91		20.241,91	5.495,90			5.495,90	5.495,90		-14.746,01
01	32600	GRUA	36.504,52		36.504,52	26.447,93			26.447,93	26.447,93		-10.056,59
01	32700	REPLANTEO, DIRECCION Y LIQUIDACION	18.414,44		18.414,44	38.922,06	1.859,51		37.062,55	37.062,55		18.648,11
01	32901	AUTO-TAXI Y VEHICULOS ALQUILER	600,40		600,40	124,40			124,40	124,40		-476,00
01	32902	SERVICIOS ESPECIALES TRANSPORTE Y OTROS				2.765,38			2.765,38	2.765,38		2.765,38
01	32905	SERVICIOS ESPECIALES POLICIA	2.813,75		2.813,75	1.919,38			1.919,38	1.832,48	86,90	-894,37
01	33100	ENTRADA VEHICULOS Y RESERVA APARCAMIENTO	668.058,00		668.058,00	737.554,44	19.396,60	1.239,76	716.918,08	681.856,28	35.061,80	48.860,08
01	33101	Tasa por entrada de vehículos. INSPECCION	72.000,00		72.000,00							-72.000,00
01	33105	TASAS POR UTILIZACION PRIVATIVA	232.000,00		232.000,00	50.684,74		234,62	50.450,12	36.489,80	13.960,32	-181.549,88
01	33400	CALAS Y ZANJAS				4.887,50			4.887,50	2.984,00	1.903,50	4.887,50
01	33500	MESAS Y SILLAS	75.000,00		75.000,00	174.985,93		6.295,93	168.690,00	80.631,28	88.058,72	93.690,00
01	33700	OCUPACION SUBSUELO, SUELO Y VUELO	605.000,00		605.000,00	858.876,42	771,38	11.218,34	846.886,70	732.093,91	114.792,79	241.886,70
01	33701	INSPECCIÓN.TASA OCUP. SUBSUELO, SUELO Y VUELO	65.524,38		65.524,38							-65.524,38
01	33901	PUESTOS Y BARRACAS	90.000,00		90.000,00	81.571,37			81.571,37	78.917,53	2.653,84	-8.428,63
01	33902	QUIOSCOS Y CRISTALERAS				2.085,08	19,45		2.065,63	1.955,62	110,01	2.065,63
01	33903	OCUPACION VIA PUBLICA CAJEROS Y VENTANAS	7.754,55		7.754,55	7.754,55	71,11		7.683,44	6.300,46	1.382,98	-71,11
01	34100	AYUDA A DOMICILIO	124.680,27		124.680,27	158.654,59			158.654,59	151.902,03	6.752,56	33.974,32
01	34200	PRECIOS PUBLICOS ESCUELA DE MUSICA	132.000,00		132.000,00	120.602,13		70,50	120.531,63	117.900,63	2.631,00	-11.468,37
		Suma	35.525.345,66	56.500,93	35.581.846,59	38.524.811,00	1.091.506,04	507.176,94	36.926.128,02	32.111.585,41	4.814.542,61	1.344.281,43

ESTADO DE LIQUIDACIÓN DEL PRESUPUESTO

(2020)

II. LIQUIDACIÓN DEL PRESUPUESTO DE INGRESOS

APLICACIÓN PRESUP.		DESCRIPCIÓN	PREVISIONES PRESUPUESTARIAS			DERECHOS RECONOCIDOS	DERECHOS ANULADOS	DERECHOS CANCELADOS	DERECHOS RECONOCIDOS NETOS	RECAUDACIÓN NETA	DERECHOS PENDIENTES DE COBRO A 31 DE DICIEMBRE	EXCESO / DEFECTO PREVISIÓN
			INICIALES	MODIFICACIONES	DEFINITIVAS							
01	34201	ACTIVIDADES JUVENILES				4.529,28		50,00	4.479,28	4.119,28	360,00	4.479,28
01	34202	SERVICIOS EDUCATIVOS (ESCUELA DE VERANO)										
01	34400	TAQUILLAS Y OTROS INGRESOS	14.925,00		14.925,00	4.500,00			4.500,00	4.500,00		-10.425,00
01	34900	MATRIMONIOS CIVILES	6.394,73		6.394,73	3.804,15			3.804,15	3.623,00	181,15	-2.590,58
01	34901	PUBLICACIONES Y EDICIONES										
01	34902	VENTA LIBROS EDITADOS POR AYUNTAMIENTO										
01	34903	UTILIZACION EDIFICIOS MUNICIPALES										
01	34904	ANUNCIOS A CARGO DE PARTICULARES	4.296,86		4.296,86							-4.296,86
01	35000	PARA EJECUCION DE OBRAS										
01	35100	CONTRIBUCIONES ESPECIALES.BOMBEROS	205.000,00		205.000,00	189.050,87	4.966,81		184.084,06	184.084,06		-20.915,94
01	36001	VENTAS (CHATARRA,...)				2.519,64			2.519,64	2.519,64		2.519,64
01	38900	REINTEGROS OPERACIONES CORRIENTES	50.000,00		50.000,00	3.325,60			3.325,60	3.325,60		-46.674,40
01	39120	MULTAS (TRAFICO)	1.015.201,08		1.015.201,08	702.384,49	11.492,56		690.891,93	690.891,93		-324.309,15
01	39190	INFRACCIONES URBANÍSTICAS	52.586,71		52.586,71	118.090,27		1.120,71	116.969,56	9.171,73	107.797,83	64.382,85
01	39211	RECARGO DE APREMIO	428.818,02		428.818,02	399.504,41	1.922,30		397.582,11	396.308,94	1.273,17	-31.235,91
01	39300	INTERESES DE DEMORA	168.381,10		168.381,10	139.473,74			139.473,74	138.292,35	1.181,39	-28.907,36
01	39401	INGRESOS POR RETENCINES AL PERSONAL EN NOMINA	30.516,56		30.516,56	9.955,00			9.955,00	9.955,00		-20.561,56
01	39700	INGRESOS POR APROVECH.URBANISTICOS	5.433,92		5.433,92	4.868,04			4.868,04	4.868,04		-565,88
01	39800	Indemnizaciones de seguros de no vida.	4.540,00		4.540,00							-4.540,00
01	39900	MATRICULAS (CURSOS, CONFERENCIAS,EXAMENES..)	56.954,75		56.954,75	72,45	1.000,00		-927,55	-927,55		-57.882,30
01	39901	OTROS	73.204,75		73.204,75	20.217,61			20.217,61	19.223,56	994,05	-52.987,14
01	39902	OTROS (COSTAS PROCEDIMIENTO	122.264,68		122.264,68	41.316,99			41.316,99	41.316,99		-80.947,69
01	39904	otros ingresos (colaboracion mejora recaudacion)	500.000,00		500.000,00	41.084,26			41.084,26	40.908,32	175,94	-458.915,74
		Suma	38.263.863,82	56.500,93	38.320.364,75	40.209.507,80	1.110.887,71	508.347,65	38.590.272,44	33.663.766,30	4.926.506,14	269.907,69

ESTADO DE LIQUIDACIÓN DEL PRESUPUESTO

(2020)

II. LIQUIDACIÓN DEL PRESUPUESTO DE INGRESOS

APLICACIÓN PRESUP.		DESCRIPCIÓN	PREVISIONES PRESUPUESTARIAS			DERECHOS RECONOCIDOS	DERECHOS ANULADOS	DERECHOS CANCELADOS	DERECHOS RECONOCIDOS NETOS	RECAUDACIÓN NETA	DERECHOS PENDIENTES DE COBRO A 31 DE DICIEMBRE	EXCESO / DEFECTO PREVISIÓN
			INICIALES	MODIFICACIONES	DEFINITIVAS							
01	39905	OTROS (TARJETA DE TRANSPORTE)	3.713,84		3.713,84							-3.713,84
01	39906	Otros ingresos diversos.	22.590,75		22.590,75	46.585,68			46.585,68	28.988,98	17.596,70	23.994,93
01	39908	Otros ingresos diversos (Ejecuciones subsidiarias)	9.394,26		9.394,26							-9.394,26
01	42000	Participación en los Tributos del Estado.										
01	42003	De la Admon. Gral. Estado (PACTO ESTADO VIOENC.GENERO)				6.146,38			6.146,38	6.146,38		6.146,38
01	42009	De la Administración General del Estado.		125.320,12	125.320,12	235.081,31			235.081,31	235.081,31		109.761,19
01	42010	Fondo Complementario de Financiación.	9.499.105,22		9.499.105,22	10.161.997,38	603.603,74		9.558.393,64	8.733.867,97	824.525,67	59.288,42
01	42090	Otras transf corrientes de la Admón General del Estado.				12.635,91			12.635,91	12.635,91		12.635,91
01	42102	DE ORGANISMOS AUTONON.ADMINISTR.(INE)	2.000,00		2.000,00	715,65			715,65	715,65		-1.284,35
01	45002	DE LA ADMON GENERAL DE LA CCAA										
01	45003	DE LA ADMON.GRAL.C.AUT.(PLAN	551.383,05		551.383,05	478.154,81	127.124,69		351.030,12	351.030,12		-200.352,93
01	45004	DE LA ADMON.GRAL.C.AUT.(AYUDA	512.359,79		512.359,79	677.745,81	75.612,32		602.133,49	602.133,49		89.773,70
01	45005	DE LA ADMON.GRAL.C.AUTONOMA(JUV										
01	45010	DE LA JUNTA COMUNIDADES C.LA MANCHA										
01	45012	DE LA ADMON.GRAL.C.AUT.(KANGURAS										
01	45031	DE LA ADMON.GRAL.C. AUTONOMA (A.INFAN.)	60.000,00		60.000,00	69.532,05			69.532,05	69.532,05		9.532,05
01	45033	DE LA ADMON GRAL C.AUT (CENTRO MUJER)	146.937,09		146.937,09	146.937,09	3.928,92		143.008,17	143.008,17		-3.928,92
01	45050	Tran ctes en cumpl de conv sus con C.A en mat de Em y Desarr		243.331,53	243.331,53	202.687,17	3.333,72		199.353,45	199.353,45		-43.978,08
01	45052	DE LA ADMON.GRAL.C.AUTONOMA										
01	45068	DE LA ADMON GRAL C.A (AGENDA 21)										
01	45080	Otras subv corrientes de la Admón General de la C.A										
		Suma	49.071.347,82	425.152,58	49.496.500,40	52.247.727,04	1.924.491,10	508.347,65	49.814.888,29	44.046.259,78	5.768.628,51	318.387,89

ESTADO DE LIQUIDACIÓN DEL PRESUPUESTO

(2020)

II. LIQUIDACIÓN DEL PRESUPUESTO DE INGRESOS

APLICACIÓN PRESUP.		DESCRIPCIÓN	PREVISIONES PRESUPUESTARIAS			DERECHOS RECONOCIDOS	DERECHOS ANULADOS	DERECHOS CANCELADOS	DERECHOS RECONOCIDOS NETOS	RECAUDACIÓN NETA	DERECHOS PENDIENTES DE COBRO A 31 DE DICIEMBRE	EXCESO / DEFECTO PREVISIÓN
			INICIALES	MODIFICACIONES	DEFINITIVAS							
01	46100	DE DIPUTACIONES	18.000,00	9.451,60	27.451,60	25.925,98			25.925,98	25.925,98		-1.525,62
01	46101	DE DIPUTACION (DESEMPLEADOS Y EXCLUSION		215.784,57	215.784,57	161.838,43			161.838,43	161.838,43		-53.946,14
01	46102	De Diputaciones, Consejos o Cabildos.		5.881,81	5.881,81	5.610,48			5.610,48	5.610,48		-271,33
01	46103	DE DIPUTACIONES- (LIMP EXTRA COLEGIOS)		152.784,36	152.784,36	152.784,36			152.784,36	152.784,36		
01	46705	De Consorcios.										
01	46706	De Consorcios.										
01	46707	De Consorcios.										
01	46708	De Consorcios.										
01	47000	TRANSFERENCIAS DE EMPRESAS PRIVADAS				2.000,00			2.000,00	2.000,00		2.000,00
01	48000	DE FAMILAS E INSTITUCIONES SIN FINES DE LUCRO		5.000,00	5.000,00	5.000,00			5.000,00	5.000,00		
01	48001	DE FAMIL.E INST.SIN FIN LUCR(R.P.ASPADEC										
01	48005	DE FAMILIA E INST.SIN FINES LUCRO (LA CAIXA.AYUDAS)		29.763,62	29.763,62	29.763,62			29.763,62	29.763,62		
01	49000	DEL EXTERIOR_(F.S.E.)	9.990,80		9.990,80	15.652,33			15.652,33	15.652,33		5.661,53
01	49001	DEL EXTERIOR										
01	49002	DEL EXTERIOR										
01	49003	Del Fondo Social Europeo.				129.639,20			129.639,20	129.639,20		129.639,20
01	49100	Del Fondo de Desarrollo Regional (DUSI)	75.841,81		75.841,81							-75.841,81
01	49101	Del Fondo de Desarrollo Regional. (FORES)	568.222,06		568.222,06							-568.222,06
01	52000	INTERESES DE DEPOSITOS				25,65			25,65	25,65		25,65
01	54100	PRODUCTO DEL ARRENDAM.DE FINCAS URBANAS	23.000,00		23.000,00	16.891,77			16.891,77	6.651,17	10.240,60	-6.108,23
01	55000	CONCESIONES ADMINISTRATIVAS	486.030,19		486.030,19	563.400,14			563.400,14	56.088,68	507.311,46	77.369,95
01	55400	APROVECHAMIENTOS AGRICOLAS Y FORESTALES	400.000,00		400.000,00	430.249,89			430.249,89	400.835,83	29.414,06	30.249,89
01	55402	COMPENSACION COMISION PROV. MONTES 15 %	77.000,00		77.000,00	75.570,86			75.570,86	75.570,86		-1.429,14
		Suma	50.729.432,68	843.818,54	51.573.251,22	53.862.079,75	1.924.491,10	508.347,65	51.429.241,00	45.113.646,37	6.315.594,63	-144.010,22

ESTADO DE LIQUIDACIÓN DEL PRESUPUESTO

(2020)

II. LIQUIDACIÓN DEL PRESUPUESTO DE INGRESOS

APLICACIÓN PRESUP.		DESCRIPCIÓN	PREVISIONES PRESUPUESTARIAS			DERECHOS RECONOCIDOS	DERECHOS ANULADOS	DERECHOS CANCELADOS	DERECHOS RECONOCIDOS NETOS	RECAUDACIÓN NETA	DERECHOS PENDIENTES DE COBRO A 31 DE DICIEMBRE	EXCESO / DEFECTO PREVISIÓN
			INICIALES	MODIFICACIONES	DEFINITIVAS							
01	55500	APROVECHAMIENTOS ESPECIALES	260.000,00		260.000,00	299.601,72	1.139,19		298.462,53	253.521,31	44.941,22	38.462,53
01	61900	OTRAS INVERSIONES				87,00			87,00	87,00		87,00
01	68004	REINTEGROS PRESUPUESTOS CERRADOS				7.545,81			7.545,81	7.545,81		7.545,81
01	72004	DE LA ADMON GENERAL DEL ESTADO (PLAN MEJORA										
01	72006	DE LA ADMON. GRAL DEL ESTADO (PROMOCION				608.000,00			608.000,00	608.000,00		608.000,00
01	72007	DE LA ADMON. GRAL DEL ESTADO (ACCESIB PUENTE DE		36.866,84	36.866,84							-36.866,84
01	75064	DE LA JCCM. (ZONAS CAZA)										
01	75065	DE LA JCCM (PROMOC. TURISTICA)				608.000,00			608.000,00	608.000,00		608.000,00
01	75066	DE LA JCCM (SUBVENCION ACTUACIONES AHORRO Y										
01	76100	DE DIPUTACION (PLANES PROVINCIALES)	163.200,00	2.400,00	165.600,00	73.200,00			73.200,00	73.200,00		-92.400,00
01	76700	DE CONSORCIOS										
01	79100	Del Fondo de Desarrollo Regional (DUSI)	1.820.203,42	185.698,81	2.005.902,23							-2.005.902,23
01	83000	ANTICIPOS PAGAS PERSONAL(FUNCIONARIOS)				44.988,00			44.988,00	7.098,66	37.889,34	44.988,00
01	83001	ANTICIPOS PAGAS PERSONAL (LABORAL)				36.500,00			36.500,00	6.952,80	29.547,20	36.500,00
01	83100	PRESTAMOS PERSONAL FUNCIONARIO LP	50.000,00		50.000,00							-50.000,00
01	83101	PRESTAMOS PERSONAL LABORAL LP	50.000,00		50.000,00							-50.000,00
01	87000	Para gastos generales.		9.900.872,86	9.900.872,86							-9.900.872,86
01	87010	Para gastos con financiación afectada.		7.025.235,57	7.025.235,57							-7.025.235,57
01	91100	Préstamos recibidos a l/p entes sector público(FONDO ORDENA)										
		Suma	53.072.836,10	17.994.892,62	71.067.728,72	55.540.002,28	1.925.630,29	508.347,65	53.106.024,34	46.678.051,95	6.427.972,39	-17.961.704,38



III. RESULTADO PRESUPUESTARIO

EJERCICIO 2020

CONCEPTOS	DERECHOS RECONOCIDOS NETOS	OBLIGACIONES RECONOCIDAS NETAS	AJUSTES	RESULTADO PRESUPUESTARIO
a. Operaciones corrientes	51.727.703,53	40.432.761,23		11.294.942,30
b) Operaciones de capital	1.296.832,81	2.367.044,84		-1.070.212,03
1.Total operaciones no financieras (a+b)	53.024.536,34	42.799.806,07		10.224.730,27
c) Activos financieros	81.488,00	81.488,00		
d) Pasivos financieros		3.648.884,97		-3.648.884,97
2. Total operaciones financieras (c+d)	81.488,00	3.730.372,97		-3.648.884,97
I. RESULTADO PRESUPUESTARIO DEL EJERCICIO (I=1+2)	53.106.024,34	46.530.179,04		6.575.845,30
<u>AJUSTES</u>				
3. Créditos gastados financiados con remanente de tesorería para gastos generales			2.864.179,04	
4. Desviaciones de financiación negativas del ejercicio			1.104.617,59	
5. Desviaciones de financiación positivas del ejercicio			1.909.537,40	
II. TOTAL AJUSTES (II=3+4-5)			2.059.259,23	
RESULTADO PRESUPUESTARIO AJUSTADO (I+II)				8.635.104,53

Resumen Electrónico:

ESTADO DE FLUJOS DE EFECTIVO

EJERCICIO: 2020

Fecha Obtención 15/09/2021
Pág. 1

	NOTAS EN MEMORIA	2020	2019
I. Flujos de Efectivo de las actividades de Gestión		16.113.646,97	8.764.804,59
A) Cobros:		63.669.072,67	65.856.392,22
1. Ingresos tributarios y urbanísticos		23.989.693,09	23.155.036,47
2. Transferencias y subvenciones recibidas		13.160.112,44	14.039.391,79
3. Ventas y prestaciones de servicios		11.443.044,85	14.297.517,91
5. Intereses y dividendos cobrados		1.317.351,35	1.610.735,82
6. Otros Cobros		13.758.870,94	12.753.710,23
B) Pagos:		47.555.425,70	57.091.587,63
7. Gastos de personal		18.633.726,99	18.332.354,12
8. Transferencias y subvenciones concedidas		5.665.704,80	7.900.592,18
10. Otros gastos de gestión		14.033.080,01	17.768.429,67
12. Intereses pagados		506.481,01	672.222,37
13. Otros pagos		8.716.432,89	12.417.989,29
Flujos netos de efectivo por actividades de gestión (+A-B)		16.113.646,97	8.764.804,59
II. Flujos de Efectivo de las actividades de Inversión		-2.341.291,43	-3.753.925,63
C) Cobros:		98.084,19	86.620,41
1. Venta de inversiones reales		7.632,81	601,00
2. Venta de activos financieros		90.451,38	86.019,41
D) Pagos:		2.439.375,62	3.840.546,04
5. Compra de inversiones reales		2.357.887,62	3.747.346,04
6. Compra de activos financieros		81.488,00	93.200,00
Flujos netos de efectivo por actividades de inversión (+C-D)		-2.341.291,43	-3.753.925,63
III. Flujos de Efectivo de las actividades de Financiación		-3.648.884,97	-5.384.051,23
G) Cobros por emisión de pasivos financieros			3.191.945,99
4. Préstamos recibidos			3.191.945,99
H) Pagos por reembolso de pasivos financieros:		3.648.884,97	8.575.997,22
7. Préstamos recibidos		3.648.884,97	8.575.997,22
Flujos netos de efectivo por actividades de financiación (+E-F+G-H)		-3.648.884,97	-5.384.051,23
IV. Flujos de Efectivo Pendientes de Clasificación		0,32	1.155,13
I) Cobros pendientes de aplicación		500,32	1.283,98
J) Pagos pendientes de Aplicación		500,00	128,85
Flujos netos de efectivo pendientes de clasificación (+I-J)		0,32	1.155,13
VI. Incremento/Disminución Neta del Efectivo y Activos Líquidos equivalentes al efectivo (I+II+III+IV+V)		10.123.470,89	-372.017,14
Efectivo y activos líquidos equivalentes al efectivo al inicio del ejercicio		8.955.506,48	9.327.523,62
Efectivo y activos líquidos equivalentes al efectivo al final del ejercicio		19.078.977,37	8.955.506,48

ESTADO DE CAMBIOS EN EL PATRIMONIO NETO

EJERCICIO 2020

	NOTAS EN MEMORIA	I. Patrimonio	II. Patrimonio generado	III. Ajustes por cambios de valor	IV. Subvenciones recibidas	TOTAL
PATRIMONIO NETO AL FINAL DEL EJERCICIO 2019		164.881.119,55	34.602.420,12	300.203,35	677.367,31	200.461.110,33
AJUSTES POR CAMBIOS DE CRITERIOS CONTABLES Y CORRECCIÓN DE ERRORES		0,00	212.358,58	0,00	0,00	212.358,58
PATRIMONIO NETO INICIAL AJUSTADO DEL EJERCICIO 2020 (A+B)		164.881.119,55	34.814.778,70	300.203,35	677.367,31	200.673.468,91
VARIACIONES DEL PATRIMONIO NETO EJERCICIO 2020		1.617.564,46	6.014.066,56	0,00	1.112.802,49	8.744.433,51
1. Ingresos y gastos reconocidos en el ejercicio		0,00	5.335.145,33	0,00	1.112.802,49	6.447.947,82
2. Operaciones patrimoniales con la entidad o entidades propietarias		997.263,67	0,00	0,00	0,00	997.263,67
3. Otras variaciones del patrimonio neto		620.300,79	678.921,23	0,00	0,00	1.299.222,02
PATRIMONIO NETO AL FINAL DEL EJERCICIO 2020 (C+D)		166.498.684,01	40.828.845,26	300.203,35	1.790.169,80	209.417.902,42

2. ESTADO DE INGRESOS Y GASTOS RECONOCIDOS

CUENTA P.G.C		NOTAS EN MEMORIA	2020	2019
129	I. Resultado económico patrimonial		5.335.145,33	6.124.282,17
920 (820),(821),(822)	II. Ingresos y gastos reconocidos directamente en el patrimonio neto:			
	1. Inmovilizado no financiero			
	1.1 Ingresos			
	1.2 Gastos			
900,991 (800),(891)	2. Activos y pasivos financieros			
	2.1 Ingresos			
	2.2 Gastos			
910 (810)	3. Coberturas contables			
	3.1 Ingresos			
	3.2 Gastos			
94	4. Subvenciones recibidas		1.216.000,00	1.971.870,30
	Total (1+2+3+4)		1.216.000,00	1.971.870,30
(823) (802),902,993	III. Transferencias a la cuenta del resultado económico patrimonial o al valor inicial de la partida cubierta:			
	1. Inmovilizado no financiero			
	2. Activos y pasivos financieros			
(8110),9110	3. Coberturas contables			
	3.1 Importes transferidos a la cuenta del resultado económico patrimonial			
(8111),9111	3.2 Importes transferidos al valor inicial de la partida cubierta			
(84)	4. Subvenciones recibidas		-103.197,51	-1.294.502,99
	Total (1+2+3+4)		-103.197,51	-1.294.502,99
	IV. TOTAL ingresos y gastos reconocidos (I+II+III)		6.447.947,82	6.801.649,48

Estado de Cambios en el Patrimonio Neto

Operaciones Patrimoniales con la Entidad o Entidades Propietarias

EJERCICIO 2020

	NOTAS EN MEMORIA	2020	2019
1. Aportación patrimonial dineraria		997.263,67	
2. Aportación de bienes y derechos			
3. Asunción y condonación de la entidad o entidades propietarias			
4. Otras aportaciones de la entidad o entidades propietarias			
5. (-) Devolución de bienes y derechos			
6. (-) Otras devoluciones a la entidad o entidades propietarias			
TOTAL		997.263,67	

Estado de Cambios en el Patrimonio Neto

Otras Operaciones con la Entidad o Entidades Propietarias

EJERCICIO 2020

	NOTAS EN MEMORIA	2020	2019
I. Ingresos y gastos reconocidos directamente en la cuenta del resultado económico patrimonial (1+2+3)		-600.817,63	-600.775,27
1. Transferencias y subvenciones		-600.817,63	-600.775,27
1.1 Ingresos			
1.2 Gastos		-600.817,63	-600.775,27
2. Prestación de servicio y venta de bienes			
2.1 Ingresos			
2.2 Gastos			
3. Otros			
3.1 Ingresos			
3.2 Gastos			
II. Ingresos y gastos reconocidos directamente en el patrimonio neto (1+2)			
1. Subvenciones recibidas			
2. Otros			
TOTAL (I+II)		-600.817,63	-600.775,27

Estado de Cambios en el Patrimonio Neto

Otras Operaciones con la Entidad o Entidades Propietarias

EJERCICIO 2020

	NOTAS EN MEMORIA	2020	2019

CUENTA DEL RESULTADO ECONÓMICO-PATRIMONIAL
EJERCICIO 2020

CUENTAS	NOTAS EN MEMORIA	EJ.: 2020	EJ.: 2019
1. Ingresos tributarios y urbanísticos		36.216.204,69	36.236.077,16
72,73 a) Impuestos		24.755.260,07	24.606.650,86
740,742 b) Tasas		11.271.992,52	11.412.629,97
744 c) Contribuciones especiales		184.084,06	211.362,41
745,746 d) Ingresos urbanísticos		4.868,04	5.433,92
2. Transferencias y subvenciones recibidas		11.873.869,08	13.015.832,16
a) Del ejercicio		11.770.671,57	11.721.329,17
751 a.1) Subvenciones recibidas para financiar gastos del ejercicio		277.977,75	175.677,90
750 a.2) Transferencias		11.492.693,82	11.545.651,27
752 a.3) Subvenciones recibidas para cancelación de pasivos que no supongan financiación específica de un elemento patrimonial			
7530 b) Imputación de subvenciones para el inmovilizado no financiero			
754 c) Imputación de subvenciones para activos corrientes y otras		103.197,51	1.294.502,99
3. Ventas y prestaciones de servicios		294.392,29	431.078,91
700,701,702,703 a) Ventas		2.039,64	5.613,15
,704			
741,705 b) Prestación de servicios		292.352,65	425.465,76
707 c) Imputación de ingresos por activos construidos o adquiridos para otras entidades			
71,7940,(6940) 4. Variación de existencias de productos terminados y en curso de fabricación y deterioro de valor			
780,781,782,783 5. Trabajos realizados por la entidad para su inmovilizado			
,784			
776,777 6. Otros ingresos de gestión ordinaria		2.348.397,62	3.021.313,92
795 7. Excesos de provisiones			
A) TOTAL INGRESOS DE GESTIÓN ORDINARIA (1+2+3+4+5+6+7)		50.732.863,68	52.704.302,15
8. Gastos de personal		-18.618.437,42	-18.379.914,08
(640),(641) a) Sueldos, salarios y asimilados		-14.456.493,94	-14.104.965,07
(642),(643),(644),(645) b) Cargas sociales		-4.161.943,48	-4.274.949,01
(65) 9. Transferencias y subvenciones concedidas		-6.826.277,43	-7.451.217,13
10. Aprovisionamientos			
(600),(601),(602),(605) a) Consumo de mercaderías y otros aprovisionamientos			
, (607),61			
(6941),(6942),(6943),7941 b) Deterioro de valor de mercaderías, materias primas y otros aprovisionamientos			
,7942,7943			
11. Otros gastos de gestión ordinaria		-14.213.590,12	-16.659.703,36
(62) a) Suministros y servicios exteriores		-14.213.447,64	-16.659.299,19
(63) b) Tributos		-142,48	-404,17
(676) c) Otros			
(68) 12. Amortización del inmovilizado		-2.390.028,16	-2.601.064,11
B) TOTAL GASTOS DE GESTIÓN ORDINARIA (8+9+10+11+12)		-42.048.333,13	-45.091.898,68
I. Resultado (ahorro o desahorro) de la gestión ordinaria (A+B)		8.684.530,55	7.612.403,47

CUENTA DEL RESULTADO ECONÓMICO-PATRIMONIAL
EJERCICIO 2020

CUENTAS	NOTAS EN MEMORIA	EJ.: 2020	EJ.: 2019
	13. Deterioro de valor y resultados por enajenación del inmovilizado no financiero y activos en estado de venta		
(690),(691),(692),(693) ,(6948),790,791,792 ,793,7948,799 770,771,772,773	a) Deterioro de valor		
,774,(670),(671),(672) ,(673),(674) 7531	b) Bajas y enajenaciones		
	c) Imputación de subvenciones para el inmovilizado no financiero		
	14. Otras partidas no ordinarias	1.029,72	152.691,77
775,778	a) Ingresos	3.825,60	156.007,32
(678)	b) Gastos	-2.795,88	-3.315,55
	II. Resultado de las operaciones no financieras (I+13+14)	8.685.560,27	7.765.095,24
	15. Ingresos financieros	537.081,50	597.726,48
	a) De participaciones en instrumentos de patrimonio		
7630	a.1) En entidades del grupo, multigrupo y asociadas		
760	a.2) En otras entidades		
	b) De valores representativos de deuda, de créditos y de otras inversiones financieras	537.081,50	597.726,48
7631,7632	b.1) En entidades del grupo, multigrupo y asociadas		
761,762,769,76454 ,(66454)	b.2) Otros	537.081,50	597.726,48
	16. Gastos financieros	-518.351,47	-660.275,62
(663)	a) Por deudas con entidades del grupo, multigrupo y asociadas		-507.234,59
(660),(661),(662),(669) ,76451,(66451)	b) Otros	-518.351,47	-153.041,03
785,786,787,788 ,789	17. Gastos financieros imputados al activo		
	18. Variación del valor razonable en activos y pasivos financieros		
7646,(6646),76459,(66459)	a) Derivados financieros		
7640,7642,76452,76453 ,(6640),(6642),(66452),(66453)	b) Otros activos y pasivos a valor razonable con imputación en resultados		
7641,(6641)	c) Imputación al resultado del ejercicio por activos financieros disponibles para la venta		
768,(668)	19. Diferencias de cambio		
	20. Deterioro de valor, bajas y enajenaciones de activos y pasivos financieros	-3.369.144,97	-1.578.263,93
796,7970,766,(6960) ,(6961),(6962),(6970),(666) ,7980,7981,7982,(6980) ,(6981),(6982),(6670)	a) De entidades del grupo, multigrupo y asociadas	-593.270,73	-13.405,70

CUENTA DEL RESULTADO ECONÓMICO-PATRIMONIAL
EJERCICIO 2020

CUENTAS		NOTAS EN MEMORIA	EJ.: 2020	EJ.: 2019
765,7971,7983,7984 ,7985,(665),(6671),6963 ,(6971),(6983),(6984),(6985) 755,756	b) Otros 21. Subvenciones para la financiación de operaciones financieras		-2.775.874,24	-1.564.858,23
	III. Resultado de las operaciones financieras (15+16+17+18+19+20+21)		-3.350.414,94	-1.640.813,07
	IV. Resultado (ahorro o desahorro) neto del ejercicio (II+ III)		5.335.145,33	6.124.282,17
	+ Ajustes en la cuenta del resultado del ejercicio anterior			
	Resultado del ejercicio anterior ajustado (IV+Ajustes)			6.124.282,17

EJERCICIO 2020

BALANCE

CUENTAS	ACTIVO	NOTAS EN MEMORIA	EJ. 2020	EJ. 2019	CUENTAS	PATRIMONIO NETO Y PASIVO	NOTAS EN MEMORIA	EJ. 2020	EJ. 2019
	A) Activo no corriente		241.998.384,76	241.206.122,05		A) Patrimonio neto		209.417.902,42	200.461.110,33
	I) Inmovilizado intangible					I) Patrimonio		166.498.684,01	164.881.119,55
200,201,(2800),(2801)	1. Inversión en investigación y desarrollo				100,101	1. Patrimonio		166.498.684,01	164.881.119,55
203,(2803),(2903)	2. Propiedad industrial e intelectual								
206,(2806),(2906)	3. Aplicaciones informáticas				120				
207,(2807),(2907)	4. Inversiones sobre activos utilizados en régimen de arrendamiento o cedidos				129				
208,209,(2809),(2909)	5. Otro inmovilizado intangible					II) Patrimonio generado		40.828.845,26	34.602.420,12
						1. Resultados de ejercicios anteriores		35.493.699,93	28.478.137,95
						2. Resultado del ejercicio		5.335.145,33	6.124.282,17
	II) Inmovilizado material		238.835.682,40	237.541.048,26		III) Ajustes por cambios de valor		300.203,35	300.203,35
210,(2810),(2910),(2990)	1. Terrenos		71.245.659,29	71.245.851,53	136	1. Inmovilizado no financiero		300.203,35	300.203,35
211,(2811),(2911),(2991)	2. Construcciones		94.796.193,92	94.030.201,93					
212,(2812),(2912),(2992)	3. Infraestructuras		32.516.504,46	32.757.197,58		IV) Subvenciones recibidas pendientes de imputación a resultados		1.790.169,80	677.367,31
213,(2813),(2913),(2993)	4. Bienes del patrimonio histórico		25.901,81		130,131,132	1. Subvenciones recibidas pendientes de imputación a resultados		1.790.169,80	677.367,31
214,215,216,217	5. Otro inmovilizado material		36.097.516,96	35.371.353,65					
,218,219,(2814),(2815)						B) Pasivo no corriente		54.016.050,35	59.026.901,44
,(2816),(2817),(2818),(2819)						II) Deudas a largo plazo		54.016.050,35	59.026.901,44
,(2914),(2915),(2916),(2917)					170,177	2. Deudas con entidades de crédito		53.665.940,99	57.992.630,35
,(2918),(2919),(2999)					173,174,178,179	4. Otras deudas		350.109,36	1.034.271,09
2300,2310,232,233	6. Inmovilizado material en curso y anticipos		4.153.905,96	4.136.443,57	,180,185				
,234,235,237,238						C) Pasivo corriente		10.673.124,50	5.458.932,49
,2390						II) Deudas a corto plazo		4.773.454,94	881.898,61
	III) Inversiones inmobiliarias				520,521,527	2. Deudas con entidades de crédito		4.177.827,84	2.023,45
220,(2820),(2920)	1. Terrenos				4003,4013,41313,4183	4. Otras deudas		595.627,10	879.875,16
221,(2821),(2921)	2. Construcciones				,523,524,528,529				
2301,2311,2391	3. Inversiones inmobiliarias en curso y anticipos				,560,561				
	IV) Patrimonio público del suelo		1.732.677,85	1.732.677,85		IV) Acreedores y otras cuentas a pagar a corto plazo		5.899.669,56	4.577.033,88
240,(2840),(2930)	1. Terrenos		1.732.677,85	1.732.677,85		1. Acreedores por operaciones de gestión		3.318.663,00	2.046.115,25
241,(2841),(2931)	2. Construcciones				4000,4010,4130,41310				
243,244,248	3. En construcción y anticipos				,416,4180,522	2. Otras cuentas a pagar		1.902.476,80	1.914.961,46
249,(2849),(2939)	4. Otro patrimonio público del suelo				4001,4011,410,41311				
	V) Inversiones financieras a largo plazo en entidades del grupo, multigrupo y asociadas		1.430.024,51	1.932.395,94	,414,4181,419,550				
2500,2510,(2940)	1. Inversiones financieras en patrimonio de entidades de derecho público				,554,559	3. Administraciones públicas		678.529,76	615.957,17
2501,2511,(259),(2941)	2. Inversiones financieras en patrimonio de sociedades		1.430.024,51	1.932.395,94	475,476,477				
2502,2512,(2942)	3. Inversiones financieras en patrimonio de otras entidades								
252,253,255,(295)	4. Créditos y valores representativos de deuda								
,(2960)									
257,258,(2961),(2962)	5. Otras inversiones financieras								
	VI) Inversiones financieras a largo plazo								
260,(269)	1. Inversiones financieras en patrimonio								
261,2620,2629,264	2. Créditos y valores representativos de deuda								
,266,267,(297),(2980)									
263	3. Derivados financieros								
268,27,(2981),(2982)	4. Otras inversiones financieras								

Cuentas	Activo	Notas en memoria	Ej. 2020	Ej. 2019	Cuentas	Patrimonio neto y pasivo	Notas en memoria	Ej. 2020	Ej. 2019
2621,(2983)	VII) Deudores y otras cuentas a cobrar a largo plazo 1. Deudores y otras cuentas a cobrar a largo plazo								
	B) Activo corriente		32.108.692,51	23.740.822,21					
38,(398)	I) Activos en estado de venta 1. Activos en estado de venta								
37	II) Existencias 1. Activos construidos o adquiridos para otras entidades								
30,35,(390),(395)	2. Mercaderías y productos terminados								
31,32,33,34	3. Aprovisionamientos y otros								
,36,(391),(392),(393)									
,(394),(396)									
4300,4310,4430,446	III) Deudores y otras cuentas a cobrar		12.905.567,78	14.556.994,56					
,(4900)	1. Deudores por operaciones de gestión		11.906.155,08	13.553.300,19					
4301,4311,4431,440	2. Otras cuentas a cobrar		979.618,84	996.089,47					
,441,442,449,(4901)									
,550,555,558									
470,471,472	3. Administraciones públicas		19.793,86	7.604,90					
450,455,456	4. Deudores por administración de recursos por cuenta de otros entes públicos								
	IV) Inversiones financieras a corto plazo en entidades del grupo, multigrupo y asociadas		7.303,12	98.202,42					
530,531,(539),(594)	1. Inversiones financieras en patrimonio de entidades del grupo, multigrupo y asociadas								
4302,4312,4432,(4902)	2. Créditos y valores representativos de deuda		7.303,12	98.202,42					
,532,533,535,(595)									
,(5960)									
536,537,538,(5961)	3. Otras inversiones								
,(5962)									
540,(549)	V) Inversiones financieras a corto plazo		116.844,24	130.118,75					
4303,4313,4433,(4903)	1. Inversiones financieras en patrimonio								
,541,542,544,546	2. Créditos y valores representativos de deuda		116.844,24	130.118,75					
,547,(597),(5980)									
543	3. Derivados financieros								
545,548,565,566	4. Otras inversiones financieras								
,(5981),(5982)									
480,567	VI) Ajustes por periodificación 1. Ajustes por periodificación								
577	VII) Efectivo y otros activos líquidos equivalentes		19.078.977,37	8.955.506,48					
556,570,571,573	1. Otros activos líquidos equivalentes								
,574,575	2. Tesorería		19.078.977,37	8.955.506,48					

EJERCICIO 2020
BALANCE

Cuentas	Activo	Notas en memoria	EJ. 2020	EJ. 2019	Cuentas	Patrimonio neto y pasivo	Notas en memoria	EJ. 2020	EJ. 2019
TOTAL ACTIVO (A+B)			274.107.077,27	264.946.944,26	TOTAL PATRIMONIO NETO Y PASIVO (A+B+C)			274.107.077,27	264.946.944,26

(2020)

Pág.

1

ESTADO DE LIQUIDACIÓN DEL PRESUPUESTO DE GASTOS: RESUMEN POR CLASIFICACIÓN ECONÓMICA

Capítulo: 1 GASTOS DE PERSONAL.

ARTÍCULO	CONCEPTO SUBCONCEPTO	CRÉDITOS PRESUPUESTARIOS			GASTOS COMPROMET.	OBLIGACIONES RECONOCIDAS NETAS	PAGOS	OBLIGACIONES PENDIENTES DE PAGO A 31 DE DICIEMBRE	REMANENTES DE CRÉDITO
		INICIALES	MODIFICACIONES	DEFINITIVAS					
10	Órganos de gobierno y personal directivo.								
	100 Retrib. básicas y otras remun. de miembros de órganos gob.								
	10000 Retribuciones básicas.	406.476,07		406.476,07	414.374,16	414.374,16	414.374,16		-7.898,09
	10001 Otras remuneraciones.	8.129,52		8.129,52					8.129,52
	Total Concepto	414.605,59		414.605,59	414.374,16	414.374,16	414.374,16		231,43
	101 Retrib. básicas y otras remuneraciones de personal directivo								
	10100 Retribuciones básicas.								
	Total Concepto								
	Total Artículo.	414.605,59		414.605,59	414.374,16	414.374,16	414.374,16		231,43
11	Personal eventual.								
	110 Retrib. básicas y otras remuneraciones de personal eventual.								
	11000 Retribuciones básicas.	232.533,84		232.533,84	239.666,61	239.666,61	239.666,61		-7.132,77
	11001 Retribuciones complementarias.	1.440,00		1.440,00	10.498,28	10.498,28	10.498,28		-9.058,28
	11002 Otras remuneraciones.	4.679,47		4.679,47					4.679,47
	Total Concepto	238.653,31		238.653,31	250.164,89	250.164,89	250.164,89		-11.511,58
	Total Artículo.	238.653,31		238.653,31	250.164,89	250.164,89	250.164,89		-11.511,58
12	Personal Funcionario.								
	120 Retribuciones básicas.								
	12000 Sueldos del Grupo A1.	263.584,06		263.584,06	220.426,37	220.426,37	220.426,37		43.157,69
	12001 Sueldos del Grupo A2.	302.094,76		302.094,76	273.958,64	273.958,64	273.958,64		28.136,12
	12002 Sueldos del Grupo B.								
	12003 Sueldos del Grupo C1.	1.041.175,08	-40.000,00	1.001.175,08	851.039,28	851.039,28	851.039,28		150.135,80
	12004 Sueldos del Grupo C2.	873.607,28		873.607,28	782.434,70	782.434,70	782.434,70		91.172,58
	12005 Sueldos del Grupo E.	73.526,04		73.526,04	52.193,28	52.193,28	52.193,28		21.332,76

Pág. 2

2

ARTÍCULO	CONCEPTO SUBCONCEPTO		CRÉDITOS PRESUPUESTARIOS			GASTOS COMPROMET.	OBLIGACIONES RECONOCIDAS NETAS	PAGOS	OBLIGACIONES PENDIENTES DE PAGO A 31 DE DICIEMBRE	REMANENTES DE CRÉDITO
			INICIALES	MODIFICACIONES	DEFINITIVAS					
	12006	Trienios.	571.823,93		571.823,93	527.448,95	527.448,95	527.448,95		44.374,98
	12007	RETRIBUCIONES BASICAS DE FUNCIONARIOS								
	Total Concepto		3.125.811,15	-40.000,00	3.085.811,15	2.707.501,22	2.707.501,22	2.707.501,22		378.309,93
	121	Retribuciones complementarias.								
	12100	Complemento de destino.	1.658.903,54		1.658.903,54	1.597.309,50	1.597.309,50	1.597.309,50		61.594,04
	12101	Complemento específico.	4.419.225,64	-98.000,00	4.321.225,64	3.927.511,40	3.927.511,40	3.927.511,40		393.714,24
	12102	RETRIBUC. COMPLEMENTARIAS FUNCIONARIOS								
	12103	Otros complementos.	265.045,78		265.045,78	465.684,56	465.684,56	465.684,56		-200.638,78
	Total Concepto		6.343.174,96	-98.000,00	6.245.174,96	5.990.505,46	5.990.505,46	5.990.505,46		254.669,50
	Total Artículo.		9.468.986,11	-138.000,00	9.330.986,11	8.698.006,68	8.698.006,68	8.698.006,68		632.979,43
13	Personal Laboral.									
	130	Laboral Fijo.								
	13000	Retribuciones básicas.	3.113.555,07	35.915,30	3.149.470,37	2.633.290,75	2.633.290,75	2.633.290,75		516.179,62
	13001	Horas extraordinarias	255.925,72		255.925,72					255.925,72
	13002	Otras remuneraciones.	1.380.898,20		1.380.898,20	1.535.422,37	1.535.422,37	1.535.422,37		-154.524,17
	Total Concepto		4.750.378,99	35.915,30	4.786.294,29	4.168.713,12	4.168.713,12	4.168.713,12		617.581,17
	131	Laboral temporal.								
	13100	RETRIBUCIONES PERSONAL LABORAL EVENTUAL	193.873,14	-25.000,00	168.873,14	438.805,29	438.805,29	438.805,29		-269.932,15
	13101	OTRAS REMUNERACIONES								
	13102	OTRAS REMUNERACIONES PERSONAL TEMPORAL	2.520,58		2.520,58					2.520,58
	Total Concepto		196.393,72	-25.000,00	171.393,72	438.805,29	438.805,29	438.805,29		-267.411,57
	Total Artículo.		4.946.772,71	10.915,30	4.957.688,01	4.607.518,41	4.607.518,41	4.607.518,41		350.169,60
14	Otro personal.									

(2020)

ESTADO DE LIQUIDACIÓN DEL PRESUPUESTO DE GASTOS: RESUMEN POR CLASIFICACIÓN ECONÓMICA

Capítulo: 1 GASTOS DE PERSONAL.

ARTÍCULO	CONCEPTO SUBCONCEPTO	CRÉDITOS PRESUPUESTARIOS			GASTOS COMPROMET.	OBLIGACIONES RECONOCIDAS NETAS	PAGOS	OBLIGACIONES PENDIENTES DE PAGO A 31 DE DICIEMBRE	REMANENTES DE CRÉDITO
		INICIALES	MODIFICACIONES	DEFINITIVAS					
	143 Otro personal.								
	14300 OTRO PERSONAL ATÍPICO	226.029,16	344.116,10	570.145,26	486.429,80	486.429,80	486.429,80		83.715,46
	14303 OTRO PERSONAL (I.T.)								
	Total Concepto	226.029,16	344.116,10	570.145,26	486.429,80	486.429,80	486.429,80		83.715,46
	Total Artículo.	226.029,16	344.116,10	570.145,26	486.429,80	486.429,80	486.429,80		83.715,46
15	Incentivos al rendimiento.								
	150 Productividad.								
	15000 PRODUCTIVIDAD								
	Total Concepto								
	151 Gratificaciones.								
	15100 GRATIFICACIONES								
	Total Concepto								
	152 Otros incentivos al rendimiento.								
	15200 OTROS INCENTIVOS AL RENDIMIENTO								
	Total Concepto								
	Total Artículo.								
16	Cuotas, prestaciones y gastos soc. a cargo del empleador.								
	160 Cuotas sociales.								
	16000 Seguridad Social.-LABORALES	1.843.127,30	140.036,00	1.983.163,30	1.726.905,25	1.726.905,25	1.575.272,83	151.632,42	256.258,05
	16001 SEGURIDAD SOCIAL-FUNCIONARIOS	2.861.246,47	-100.000,00	2.761.246,47	2.386.595,95	2.386.595,95	2.185.986,75	200.609,20	374.650,52
	16002 Seguridad social- CORPOR. Y EVENT.	75.457,52		75.457,52					75.457,52
	16004 MUFACE								
	16005 PREVENCIÓN E HIGIENE EN EL TRABAJO	20.000,00	9.399,74	29.399,74	38.999,06	38.532,28	33.599,08	4.933,20	-9.132,54
	16008 Asistencia médico-farmacéutica.	30.000,00		30.000,00					30.000,00

(2020)

ESTADO DE LIQUIDACIÓN DEL PRESUPUESTO DE GASTOS: RESUMEN POR CLASIFICACIÓN ECONÓMICA

Capítulo: 1 GASTOS DE PERSONAL.

ARTÍCULO	CONCEPTO SUBCONCEPTO	CRÉDITOS PRESUPUESTARIOS			GASTOS COMPROMET.	OBLIGACIONES RECONOCIDAS NETAS	PAGOS	OBLIGACIONES PENDIENTES DE PAGO A 31 DE DICIEMBRE	REMANENTES DE CRÉDITO
		INICIALES	MODIFICACIONES	DEFINITIVAS					
	Total Concepto	4.829.831,29	49.435,74	4.879.267,03	4.152.500,26	4.152.033,48	3.794.858,66	357.174,82	727.233,55
161	Prestaciones sociales.								
16104	Indemnización al personal lab. por jubilaciones anticipadas.								
	Total Concepto								
162	Gastos sociales del personal.								
16200	Formación y perfeccionamiento del personal.	13.000,00		13.000,00	21.066,00	15.406,00	8.946,00	6.460,00	-2.406,00
16204	Acción social.								
	Total Concepto	13.000,00		13.000,00	21.066,00	15.406,00	8.946,00	6.460,00	-2.406,00
163									
16300	FORMACION Y PERFECCIONAMIENTO DEL PERSONAL	5.000,00		5.000,00					5.000,00
	Total Concepto	5.000,00		5.000,00					5.000,00
	Total Artículo.	4.847.831,29	49.435,74	4.897.267,03	4.173.566,26	4.167.439,48	3.803.804,66	363.634,82	729.827,55
	Total Capítulo	20.142.878,17	266.467,14	20.409.345,31	18.630.060,20	18.623.933,42	18.260.298,60	363.634,82	1.785.411,89

(2020)

ESTADO DE LIQUIDACIÓN DEL PRESUPUESTO DE GASTOS: RESUMEN POR CLASIFICACIÓN ECONÓMICA

Capítulo: 2 GASTOS CORRIENTES EN BIENES Y SERVICIOS.

ARTÍCULO	CONCEPTO SUBCONCEPTO	CRÉDITOS PRESUPUESTARIOS			GASTOS COMPROMET.	OBLIGACIONES RECONOCIDAS NETAS	PAGOS	OBLIGACIONES PENDIENTES DE PAGO A 31 DE DICIEMBRE	REMANENTES DE CRÉDITO
		INICIALES	MODIFICACIONES	DEFINITIVAS					
20	Arrendamientos y cánones.								
202	Arrendamientos de edificios y otras construcciones.								
20200	ARRENDAMIENTOS EDIFICIOS Y OTRAS CONSTR.	124.500,00	23.870,07	148.370,07	154.081,48	129.572,45	121.444,97	8.127,48	18.797,62
	Total Concepto	124.500,00	23.870,07	148.370,07	154.081,48	129.572,45	121.444,97	8.127,48	18.797,62
203	Arrendamientos de maquinaria, instalaciones y utillaje.								
20300	ARRENDAMIENTO MAQUIN. INSTALAC. Y UTILL.	85.000,00		85.000,00	69.377,36	69.377,21	69.377,21		15.622,79
	Total Concepto	85.000,00		85.000,00	69.377,36	69.377,21	69.377,21		15.622,79
204	Arrendamientos de material de transporte.								
20400	ARRENDAMIENTO VEHICULOS	65.000,00		65.000,00					65.000,00
	Total Concepto	65.000,00		65.000,00					65.000,00
205	Arrendamientos de mobiliario y enseres.								
20500	Arrendamiento Mobiliario y Enseres								
	Total Concepto								
206	Arrendamientos de equipos para procesos de información.								
20600	ARRENDAMIENTO DE EQUIPOS PARA PROCESOS DE INFORMACION	75.000,00	5.416,46	80.416,46	72.276,68	63.799,72	63.675,02	124,70	16.616,74
20601	EQUIPOS PARA PROCESO DE INFORMACION (RENTING)								
	Total Concepto	75.000,00	5.416,46	80.416,46	72.276,68	63.799,72	63.675,02	124,70	16.616,74
208	Arrendamientos de otro inmovilizado material.								
20800	Arrendam de otro inmovilmaterial.- cesped artif.y p atletis	136.026,29		136.026,29	127.129,80	86.202,21	86.202,21		49.824,08
	Total Concepto	136.026,29		136.026,29	127.129,80	86.202,21	86.202,21		49.824,08
209	Cánones.								
20900	CANONES	540.000,00	38.710,28	578.710,28	575.446,68	500.560,52	496.890,25	3.670,27	78.149,76

(2020)

Pág.

6

ESTADO DE LIQUIDACIÓN DEL PRESUPUESTO DE GASTOS: RESUMEN POR CLASIFICACIÓN ECONÓMICA

Capítulo: 2 GASTOS CORRIENTES EN BIENES Y SERVICIOS.

ARTÍCULO	CONCEPTO SUBCONCEPTO	CRÉDITOS PRESUPUESTARIOS			GASTOS COMPROMET.	OBLIGACIONES RECONOCIDAS NETAS	PAGOS	OBLIGACIONES PENDIENTES DE PAGO A 31 DE DICIEMBRE	REMANENTES DE CRÉDITO
		INICIALES	MODIFICACIONES	DEFINITIVAS					
	Total Concepto	540.000,00	38.710,28	578.710,28	575.446,68	500.560,52	496.890,25	3.670,27	78.149,76
	Total Artículo.	1.025.526,29	67.996,81	1.093.523,10	998.312,00	849.512,11	837.589,66	11.922,45	244.010,99
21	Reparaciones, mantenimiento y conservación.								
	210 Infraestructuras y bienes naturales.								
	21000 INFRAESTRUCTURA Y BIENES NATURALES	2.000,00		2.000,00	1.403,52	1.403,52	1.265,73	137,79	596,48
	Total Concepto	2.000,00		2.000,00	1.403,52	1.403,52	1.265,73	137,79	596,48
	212 Edificios y otras construcciones.								
	21200 REPARAC. MANTENI. EDIFICIOS Y O.CONSTRUC	36.000,00	13.424,30	49.424,30	53.983,93	42.631,26	40.450,66	2.180,60	6.793,04
	Total Concepto	36.000,00	13.424,30	49.424,30	53.983,93	42.631,26	40.450,66	2.180,60	6.793,04
	213 Maquinaria, instalaciones técnicas y utillaje.								
	21300 REPARAC. MANTEN, MAQUIN., INSTA Y UTILLA.	530.000,00	215.359,88	745.359,88	639.546,17	426.455,64	380.705,72	45.749,92	318.904,24
	Total Concepto	530.000,00	215.359,88	745.359,88	639.546,17	426.455,64	380.705,72	45.749,92	318.904,24
	214 Elementos de transporte.								
	21400 MATERIAL DE TRANSPORTE	62.000,00	17.898,44	79.898,44	70.477,12	64.472,02	54.401,99	10.070,03	15.426,42
	Total Concepto	62.000,00	17.898,44	79.898,44	70.477,12	64.472,02	54.401,99	10.070,03	15.426,42
	216 Equipos para procesos de información.								
	21600 EQUIPAMIENTO PARA PROC.DE INFORMAC.		1.667,72	1.667,72					1.667,72
	Total Concepto		1.667,72	1.667,72					1.667,72
	Total Artículo.	630.000,00	248.350,34	878.350,34	765.410,74	534.962,44	476.824,10	58.138,34	343.387,90
22	Material, suministros y otros.								
	220 Material de oficina.								
	22000 Ordinario no inventariable.	118.500,00	12.964,63	131.464,63	85.043,60	68.901,95	66.226,67	2.675,28	62.562,68
	22001 Prensa, revistas, libros y otras publicaciones.	20.100,00		20.100,00	7.710,20	7.710,20	6.819,96	890,24	12.389,80
	22002 Material informático no inventariable.	1.000,00		1.000,00	82,89	82,89	82,89		917,11

(2020)

Pág.

7

ESTADO DE LIQUIDACIÓN DEL PRESUPUESTO DE GASTOS: RESUMEN POR CLASIFICACIÓN ECONÓMICA

Capítulo: 2 GASTOS CORRIENTES EN BIENES Y SERVICIOS.

ARTÍCULO	CONCEPTO SUBCONCEPTO	CRÉDITOS PRESUPUESTARIOS			GASTOS COMPROMET.	OBLIGACIONES RECONOCIDAS NETAS	PAGOS	OBLIGACIONES PENDIENTES DE PAGO A 31 DE DICIEMBRE	REMANENTES DE CRÉDITO
		INICIALES	MODIFICACIONES	DEFINITIVAS					
	Total Concepto	139.600,00	12.964,63	152.564,63	92.836,69	76.695,04	73.129,52	3.565,52	75.869,59
221	Suministros.								
22100	Energía eléctrica.	1.797.500,00	225.437,73	2.022.937,73	1.755.455,64	1.281.896,68	1.281.896,68		741.041,05
22103	Combustibles y carburantes.	518.500,00	144.473,39	662.973,39	448.570,55	335.810,09	279.738,66	56.071,43	327.163,30
22104	Vestuario.	38.000,00	21.686,70	59.686,70	60.779,66	54.689,76	41.189,65	13.500,11	4.996,94
22105	Productos alimenticios.	1.000,00	468,80	1.468,80	3.169,95	3.169,95	3.169,95		-1.701,15
22106	Productos farmacéuticos y material sanitario.								
22110	Productos de limpieza y aseo.	1.000,00	417,06	1.417,06	1.145,29	1.145,29	1.145,29		271,77
	Total Concepto	2.356.000,00	392.483,68	2.748.483,68	2.269.121,09	1.676.711,77	1.607.140,23	69.571,54	1.071.771,91
222	Comunicaciones.								
22200	Servicios de Telecomunicaciones.	178.500,00	1.131,33	179.631,33	161.192,67	155.702,45	154.949,27	753,18	23.928,88
22201	Postales.	233.000,00	22.164,75	255.164,75	193.953,22	153.739,13	153.739,13		101.425,62
	Total Concepto	411.500,00	23.296,08	434.796,08	355.145,89	309.441,58	308.688,40	753,18	125.354,50
223	Transportes.								
22300	TRANSPORTES	3.000,00		3.000,00					3.000,00
	Total Concepto	3.000,00		3.000,00					3.000,00
224	Primas de seguros.								
22400	PRIMAS DE SEGURO	164.000,00	-20.000,00	144.000,00	130.339,12	127.605,69	127.544,57	61,12	16.394,31
	Total Concepto	164.000,00	-20.000,00	144.000,00	130.339,12	127.605,69	127.544,57	61,12	16.394,31
225	Tributos.								
22500	Tributos estatales.	1.000,00		1.000,00	142,48	142,48	142,48		857,52
	Total Concepto	1.000,00		1.000,00	142,48	142,48	142,48		857,52
226	Gastos diversos.								
22600	CANONES	4.000,00		4.000,00	1.594,58	1.391,80	512,69	879,11	2.608,20
22601	Atenciones protocolarias y representativas.	27.000,00		27.000,00	11.105,41	9.917,27	9.917,27		17.082,73

ESTADO DE LIQUIDACIÓN DEL PRESUPUESTO DE GASTOS: RESUMEN POR CLASIFICACIÓN ECONÓMICA

Capítulo: 2 GASTOS CORRIENTES EN BIENES Y SERVICIOS.

[illegible]

(2020)

ESTADO DE LIQUIDACIÓN DEL PRESUPUESTO DE GASTOS: RESUMEN POR CLASIFICACIÓN ECONÓMICA

Capítulo: 2 GASTOS CORRIENTES EN BIENES Y SERVICIOS.

ARTÍCULO	CONCEPTO SUBCONCEPTO	CRÉDITOS PRESUPUESTARIOS			GASTOS COMPROMET.	OBLIGACIONES RECONOCIDAS NETAS	PAGOS	OBLIGACIONES PENDIENTES DE PAGO A 31 DE DICIEMBRE	REMANENTES DE CRÉDITO
		INICIALES	MODIFICACIONES	DEFINITIVAS					
	231 Locomoción.								
	23100 De los miembros de los órganos de gobierno.								
	23120 Del personal no directivo.	5.000,00		5.000,00	5.386,44	5.386,44	5.386,44		-386,44
	Total Concepto	5.000,00		5.000,00	5.386,44	5.386,44	5.386,44		-386,44
	233 Otras indemnizaciones.								
	23300 OTRAS INDEMNIZACIONES	15.000,00	42,35	15.042,35	2.955,13	2.955,13	2.912,78	42,35	12.087,22
	Total Concepto	15.000,00	42,35	15.042,35	2.955,13	2.955,13	2.912,78	42,35	12.087,22
	Total Artículo.	174.880,00	42,35	174.922,35	142.108,19	142.108,19	126.066,24	16.041,95	32.814,16
27	Gastos imprevistos y funciones no clasificadas.								
	270 IMPREVISTOS								
	27000 IMPREVISTOS	437.675,08	-392.733,81	44.941,27	30.250,00	30.250,00	30.250,00		14.691,27
	Total Concepto	437.675,08	-392.733,81	44.941,27	30.250,00	30.250,00	30.250,00		14.691,27
	Total Artículo.	437.675,08	-392.733,81	44.941,27	30.250,00	30.250,00	30.250,00		14.691,27
	Total Capítulo	17.100.753,92	3.549.171,26	20.649.925,18	17.604.889,44	14.764.198,91	13.601.486,15	1.162.712,76	5.885.726,27

(2020)

ESTADO DE LIQUIDACIÓN DEL PRESUPUESTO DE GASTOS: RESUMEN POR CLASIFICACIÓN ECONÓMICA

Capítulo: 3 GASTOS FINANCIEROS.

ARTÍCULO	CONCEPTO SUBCONCEPTO	CRÉDITOS PRESUPUESTARIOS			GASTOS COMPROMET.	OBLIGACIONES RECONOCIDAS NETAS	PAGOS	OBLIGACIONES PENDIENTES DE PAGO A 31 DE DICIEMBRE	REMANENTES DE CRÉDITO
		INICIALES	MODIFICACIONES	DEFINITIVAS					
31	De préstamos y otras operaciones financieras en euros.								
	310 Intereses.								
	31001 INTERESES OPERACION TESORERIA	80.000,00		80.000,00	91.270,39	35.256,95	23.986,56	11.270,39	44.743,05
	31004 INTERESES PRETAMOS								
	31005 OTROS INTERESES DE PRETAMOS	25.677,66		25.677,66	36.743,94	36.743,94	36.743,94		-11.066,28
	31006 INTERESES CCM PRESTAMO 556.9	18.528,57		18.528,57	19.002,42	19.002,42	19.002,42		-473,85
	31008 INTERESES PRESTAMO CAIXA 30752966673	831,60		831,60	831,60	831,60	831,60		
	31011 SIN DESCRIPCION	28.147,08		28.147,08	30.751,06	30.751,06	30.751,06		-2.603,98
	31012 INTERESES PTMO ABSORCION DEFICIT(5M)								
	31014 INTERESES PTMO 1M (NUEVO)	20.468,90		20.468,90	10.934,90	10.934,90	10.934,90		9.534,00
	31015 INTERESES PTMO ICO	339.886,24		339.886,24	339.886,24	339.886,24	339.886,24		
	Total Concepto	513.540,05		513.540,05	529.420,55	473.407,11	462.136,72	11.270,39	40.132,94
	Total Artículo.	513.540,05		513.540,05	529.420,55	473.407,11	462.136,72	11.270,39	40.132,94
35	Intereses de demora y otros gastos financieros.								
	352 Intereses de demora.								
	35200 INTERESES DE DEMORA	200.000,00		200.000,00	16.577,39	16.577,39	16.142,77	434,62	183.422,61
	Total Concepto	200.000,00		200.000,00	16.577,39	16.577,39	16.142,77	434,62	183.422,61
	359 Otros gastos financieros.								
	35900 OTROS GASTOS FINANCIEROS	30.000,00		30.000,00	28.366,97	28.366,97	21.879,63	6.487,34	1.633,03
	Total Concepto	30.000,00		30.000,00	28.366,97	28.366,97	21.879,63	6.487,34	1.633,03
	Total Artículo.	230.000,00		230.000,00	44.944,36	44.944,36	38.022,40	6.921,96	185.055,64
	Total Capítulo	743.540,05		743.540,05	574.364,91	518.351,47	500.159,12	18.192,35	225.188,58

(2020)

Pág.

11

ESTADO DE LIQUIDACIÓN DEL PRESUPUESTO DE GASTOS: RESUMEN POR CLASIFICACIÓN ECONÓMICA

Capítulo: 4 TRANSFERENCIAS CORRIENTES.

ARTÍCULO	CONCEPTO SUBCONCEPTO	CRÉDITOS PRESUPUESTARIOS			GASTOS COMPROMET.	OBLIGACIONES RECONOCIDAS NETAS	PAGOS	OBLIGACIONES PENDIENTES DE PAGO A 31 DE DICIEMBRE	REMANENTES DE CRÉDITO
		INICIALES	MODIFICACIONES	DEFINITIVAS					
41	A Organismos Autónomos de la Entidad Local.								
	410 A Organismos Autónomos de la Entidad Local								
	41000 TRANSF. A ORGANISMOS AUTONOMOS ADTVOS.	400.000,00		400.000,00	400.000,00	400.000,00	100.000,00	300.000,00	
	41002 A ORG. AUT. DE LA ENTIDAD - DEPORTES	2.570.000,00		2.570.000,00	2.570.000,00	2.570.000,00	2.208.772,82	361.227,18	
	41003 FUNDACION CULTURA	6.000,00		6.000,00					6.000,00
	41004 GERENCIA MUNICIPAL DE URBANISMO	1.024.000,00		1.024.000,00	1.024.000,00	1.024.000,00	600.000,00	424.000,00	
	41005 A FUNDACION LUCAS-AGUIRRE LUISA NATALIO	20.000,00		20.000,00	14.995,00	6.775,27	6.775,27		13.224,73
	Total Concepto	4.020.000,00		4.020.000,00	4.008.995,00	4.000.775,27	2.915.548,09	1.085.227,18	19.224,73
	Total Artículo.	4.020.000,00		4.020.000,00	4.008.995,00	4.000.775,27	2.915.548,09	1.085.227,18	19.224,73
44	A entes públicos y sociedad mercantiles de la Entidad Local.								
	449 Otras subv a entes públic y sociedad mercant de la Ent Local.								
	44900 Otras subv a entes públic y sociedad mercant de la Ent Local.	1.128.330,32	81.182,52	1.209.512,84	1.065.682,32	1.065.682,32	983.640,67	82.041,65	143.830,52
	44901 FUNDACION DE CULTURA	400.000,00		400.000,00	400.000,00	400.000,00	400.000,00		
	Total Concepto	1.528.330,32	81.182,52	1.609.512,84	1.465.682,32	1.465.682,32	1.383.640,67	82.041,65	143.830,52
	Total Artículo.	1.528.330,32	81.182,52	1.609.512,84	1.465.682,32	1.465.682,32	1.383.640,67	82.041,65	143.830,52
45	A Comunidades Autónomas.								
	450 A la Administración General de las Comunidades Autónomas.								
	45001 A la JCCM (PROYECTO UIA FEDER).	20.592,00	34.320,00	54.912,00					54.912,00
	Total Concepto	20.592,00	34.320,00	54.912,00					54.912,00
	455								
	45501 A LA COMISION PROVINCIAL DE MONTES	100.000,00		100.000,00	75.570,88	75.570,88	75.570,88		24.429,12
	Total Concepto	100.000,00		100.000,00	75.570,88	75.570,88	75.570,88		24.429,12
	Total Artículo.	120.592,00	34.320,00	154.912,00	75.570,88	75.570,88	75.570,88		79.341,12

(2020)

ESTADO DE LIQUIDACIÓN DEL PRESUPUESTO DE GASTOS: RESUMEN POR CLASIFICACIÓN ECONÓMICA

Capítulo: 4 TRANSFERENCIAS CORRIENTES.

ARTÍCULO	CONCEPTO SUBCONCEPTO	CRÉDITOS PRESUPUESTARIOS			GASTOS COMPROMET.	OBLIGACIONES RECONOCIDAS NETAS	PAGOS	OBLIGACIONES PENDIENTES DE PAGO A 31 DE DICIEMBRE	REMANENTES DE CRÉDITO
		INICIALES	MODIFICACIONES	DEFINITIVAS					
46	A Entidades Locales.								
	463 A Mancomunidades.								
	46300 A MANCOMUNIDADES	56.000,00	23.922,28	79.922,28	79.922,28	52.163,89	52.163,89		27.758,39
	Total Concepto	56.000,00	23.922,28	79.922,28	79.922,28	52.163,89	52.163,89		27.758,39
	466 A otras Entidades que agrupen municipios.								
	46600 A OTRAS ENTIDADES QUE AGRUPEN MUNICIPIC.	20.000,00	200,00	20.200,00	17.785,96	17.765,56	14.250,56	3.515,00	2.434,44
	Total Concepto	20.000,00	200,00	20.200,00	17.785,96	17.765,56	14.250,56	3.515,00	2.434,44
	467 A Consorcios.								
	46700 A CONSORCIOS	125.000,00	-45.000,00	80.000,00	60.000,00	30.000,00	30.000,00		50.000,00
	Total Concepto	125.000,00	-45.000,00	80.000,00	60.000,00	30.000,00	30.000,00		50.000,00
	Total Artículo.	201.000,00	-20.877,72	180.122,28	157.708,24	99.929,45	96.414,45	3.515,00	80.192,83
47	A Empresas privadas.								
	479 Otras subvenciones a Empresas privadas.								
	47900 A EMPRESAS PRIVADAS		357.995,62	357.995,62	222.822,18	222.822,18	222.822,18		135.173,44
	47901 Otras subvenciones a Empresas privadas (UIA FEDER.KHORA)	124.992,00		124.992,00					124.992,00
	47902 Otras subvenciones a Empresas privadas (UIA FEDER.ACMSA)	73.872,00		73.872,00					73.872,00
	Total Concepto	198.864,00	357.995,62	556.859,62	222.822,18	222.822,18	222.822,18		334.037,44
	Total Artículo.	198.864,00	357.995,62	556.859,62	222.822,18	222.822,18	222.822,18		334.037,44
48	A Familias e Instituciones sin fines de lucro.								
	480 A Familias e Instituciones sin fines de lucro.								
	48000 ATENCIONES BENEFICAS Y ASISTENCIALES	97.749,16	214.576,00	312.325,16	217.975,11	130.250,58	130.250,58		182.074,58
	Total Concepto	97.749,16	214.576,00	312.325,16	217.975,11	130.250,58	130.250,58		182.074,58
	481 PREMIOS, BECAS, Y PENS. DE ESTUDIO E INVESTIG.								

(2020)

ESTADO DE LIQUIDACIÓN DEL PRESUPUESTO DE GASTOS: RESUMEN POR CLASIFICACIÓN ECONÓMICA

Capítulo: 4 TRANSFERENCIAS CORRIENTES.

ARTÍCULO	CONCEPTO SUBCONCEPTO	CRÉDITOS PRESUPUESTARIOS			GASTOS COMPROMET.	OBLIGACIONES RECONOCIDAS NETAS	PAGOS	OBLIGACIONES PENDIENTES DE PAGO A 31 DE DICIEMBRE	REMANENTES DE CRÉDITO
		INICIALES	MODIFICACIONES	DEFINITIVAS					
	48100 PREMIOS,BECAS Y PENS.DE ESTU.E INVESTIG.	46.500,00	294.574,44	341.074,44	135.750,00	135.750,00	135.750,00		205.324,44
	48101 PREMIOS, BECAS, Y PENS. DE ESTUDIO E INVESTIG.	2.500,00		2.500,00					2.500,00
	Total Concepto	49.000,00	294.574,44	343.574,44	135.750,00	135.750,00	135.750,00		207.824,44
	489 A Familias e Instituciones sin fines de lucro.								
	48900 OTRAS TRANSFERENCIAS	501.385,45	-61.233,37	440.152,08	367.922,08	263.312,73	255.392,73	7.920,00	176.839,35
	48901 OTRAS TRANSFERENCIAS	52.000,00	20.000,00	72.000,00	60.000,00	40.000,00	40.000,00		32.000,00
	48902 OTRAS TRANSFERENCIAS	36.000,00	11.500,00	47.500,00	40.500,00	33.500,00	28.500,00	5.000,00	14.000,00
	48903 OTRAS TRANSFERENCIAS (HOMOGENIZACION TERRAZAS)	25.732,38	210.000,00	235.732,38	41.934,02	35.684,02	35.284,02	400,00	200.048,36
	48904 OTRAS TRANSFERENCIAS	20.000,00	150.000,00	170.000,00	167.000,00	17.000,00	17.000,00		153.000,00
	48905 OTRAS TRANSFERENCIAS	6.000,00	36.000,00	42.000,00	36.000,00	6.000,00	6.000,00		36.000,00
	48906 A Instituciones sin fines de lucro. UCLM.UIA FEDER	279.240,00		279.240,00					279.240,00
	48907 A Instituciones sin fines de lucro (CEO,CEPYME.UIA FEDER)	74.592,00		74.592,00					74.592,00
	48908 A Instituciones sin fines de lucro (IED.UIA FEDER)	106.272,00		106.272,00					106.272,00
	48909 A Instituciones sin fines de lucro FOREST STEAWARD.UIA FEDER	57.120,00		57.120,00					57.120,00
	48910 A Instituciones sin fines de lucro.UPM (UIA FEDER)	58.780,80		58.780,80					58.780,80
	Total Concepto	1.217.122,63	366.266,63	1.583.389,26	713.356,10	395.496,75	382.176,75	13.320,00	1.187.892,51
	Total Artículo.	1.363.871,79	875.417,07	2.239.288,86	1.067.081,21	661.497,33	648.177,33	13.320,00	1.577.791,53
	Total Capítulo	7.432.658,11	1.328.037,49	8.760.695,60	6.997.859,83	6.526.277,43	5.342.173,60	1.184.103,83	2.234.418,17

(2020)

ESTADO DE LIQUIDACIÓN DEL PRESUPUESTO DE GASTOS: RESUMEN POR CLASIFICACIÓN ECONÓMICA

Capítulo: 5 FONDO DE CONTINGENCIA Y OTROS IMPREVISTOS

ARTÍCULO	CONCEPTO SUBCONCEPTO	CRÉDITOS PRESUPUESTARIOS			GASTOS COMPROMET.	OBLIGACIONES RECONOCIDAS NETAS	PAGOS	OBLIGACIONES PENDIENTES DE PAGO A 31 DE DICIEMBRE	REMANENTES DE CRÉDITO
		INICIALES	MODIFICACIONES	DEFINITIVAS					
50	DOTACION AL FONDO DE CONTINGENCIA DE EJECUCION PRESUPUESTARI								
	500 FONDO DE CONTINGENCIA								
	50000 FONDO DE CONTINGENCIA	600.000,00		600.000,00					600.000,00
	Total Concepto	600.000,00		600.000,00					600.000,00
	Total Artículo.	600.000,00		600.000,00					600.000,00
	Total Capítulo	600.000,00		600.000,00					600.000,00

(2020)

ESTADO DE LIQUIDACIÓN DEL PRESUPUESTO DE GASTOS: RESUMEN POR CLASIFICACIÓN ECONÓMICA

Capítulo: 6 INVERSIONES REALES.

ARTÍCULO	CONCEPTO SUBCONCEPTO	CRÉDITOS PRESUPUESTARIOS			GASTOS COMPROMET.	OBLIGACIONES RECONOCIDAS NETAS	PAGOS	OBLIGACIONES PENDIENTES DE PAGO A 31 DE DICIEMBRE	REMANENTES DE CRÉDITO
		INICIALES	MODIFICACIONES	DEFINITIVAS					
60	Invers nueva en infraestructuras y bienes dest al uso gral								
	600 Inversiones en terrenos.								
	60000 INVERSIONES EN TERRENOS		114.619,70	114.619,70					114.619,70
	Total Concepto		114.619,70	114.619,70					114.619,70
	609 Otras invers nuevas en infraest y bienes dest al uso gral								
	60900 OBRAS DE INVERSIONES	200.000,00		200.000,00	69.192,63				200.000,00
	60901 OTRAS				45.484,61	15.427,50		15.427,50	-15.427,50
	60913 Otras invers nuevas en infraest y bienes dest al uso gral		572.932,68	572.932,68	138.593,24	114.447,55	114.447,55		458.485,13
	Total Concepto	200.000,00	572.932,68	772.932,68	253.270,48	129.875,05	114.447,55	15.427,50	643.057,63
	Total Artículo.	200.000,00	687.552,38	887.552,38	253.270,48	129.875,05	114.447,55	15.427,50	757.677,33
61	Invers de reposición de infraes y bienes dest al uso gral								
	619 Otras inver de reposic en infraest y bienes dest al uso gral								
	61900 OTRAS	272.000,00	273.112,30	545.112,30	96.000,00	96.000,00	96.000,00		449.112,30
	61901 Otras inver de reposic en infraest y bienes dest al uso gral	530.000,00	62.222,51	592.222,51	526.000,00	514.403,67	508.455,78	5.947,89	77.818,84
	61904 OTRAS INVER. DE REPOS. EN INFRAEST Y BIENES DEST	50.000,00	122.906,34	172.906,34	97.109,19	60.242,35	30.942,73	29.299,62	112.663,99
	Total Concepto	852.000,00	458.241,15	1.310.241,15	719.109,19	670.646,02	635.398,51	35.247,51	639.595,13
	Total Artículo.	852.000,00	458.241,15	1.310.241,15	719.109,19	670.646,02	635.398,51	35.247,51	639.595,13
62	Inversión nueva asociada al funcionam operat de los serv.								
	622 Edificios y otras construcciones.								
	62200 EDIFICIOS Y OTRAS CONSTRUCCIONES		103.109,90	103.109,90	32.691,91	32.691,91	32.691,91		70.417,99
	62201 EDIFICIOS Y OTRAS CONSTRUCCIONS		446.446,70	446.446,70	286.982,99	105.028,00	105.028,00		341.418,70
	Total Concepto		549.556,60	549.556,60	319.674,90	137.719,91	137.719,91		411.836,69
	623 Maquinaria, instalaciones técnicas y utillaje.								

Pág. 16

ESTADO DE LIQUIDACIÓN DEL PRESUPUESTO DE GASTOS: RESUMEN POR CLASIFICACIÓN ECONÓMICA

Capítulo: 6 INVERSIONES REALES.

ARTÍCULO	CONCEPTO SUBCONCEPTO		CRÉDITOS PRESUPUESTARIOS			GASTOS COMPROMET.	OBLIGACIONES RECONOCIDAS NETAS	PAGOS	OBLIGACIONES PENDIENTES DE PAGO A 31 DE DICIEMBRE	REMANENTES DE CRÉDITO
			INICIALES	MODIFICACIONES	DEFINITIVAS					
	62300	MAQUINARIA, INSTALACIONES Y UTILLAJE	67.000,00	473.286,09	540.286,09	505.821,02	85.830,19	81.766,58	4.063,61	454.455,90
	62301	MAQUINARIA		23.349,61	23.349,61	23.349,61	23.349,61	23.349,61		
	Total Concepto		67.000,00	496.635,70	563.635,70	529.170,63	109.179,80	105.116,19	4.063,61	454.455,90
	624	Elementos de transporte.								
	62400	Elementos de transporte.	22.000,00	837,12	22.837,12	1.345,32	1.345,32	1.345,32		21.491,80
	Total Concepto		22.000,00	837,12	22.837,12	1.345,32	1.345,32	1.345,32		21.491,80
	625	Mobiliario.								
	62500	MOBILIARIO	105.000,00	-324,77	104.675,23	25.209,12	15.964,33	15.964,33		88.710,90
	Total Concepto		105.000,00	-324,77	104.675,23	25.209,12	15.964,33	15.964,33		88.710,90
	626	Equipos para procesos de información.								
	62600	EQUIPOS PARA PROCESOS DE INFORMACION	12.000,00		12.000,00	13.042,29	12.888,99	12.888,99		-888,99
	62601	EQUIPOS PARA PROCESOS DE INFORMACION.	10.000,00	6.600,55	16.600,55	30.473,16	27.854,72	27.854,72		-11.254,17
	Total Concepto		22.000,00	6.600,55	28.600,55	43.515,45	40.743,71	40.743,71		-12.143,16
	627	Proyectos complejos.								
	62700	P.COMPLEJO INV. NUEVA FUNCION.SERVICIOS	2.506.240,41	4.719.792,23	7.226.032,64	1.490.683,35	435.288,10	407.876,08	27.412,02	6.790.744,54
	62701	PROYECTOS COMPLEJOS	677.120,00	2.137.572,20	2.814.692,20	1.578.968,37	315.126,31	315.126,31		2.499.565,89
	Total Concepto		3.183.360,41	6.857.364,43	10.040.724,84	3.069.651,72	750.414,41	723.002,39	27.412,02	9.290.310,43
	Total Artículo.		3.399.360,41	7.910.669,63	11.310.030,04	3.988.567,14	1.055.367,48	1.023.891,85	31.475,63	10.254.662,56
63	Inv de repos asociada al funcionamiento operat de los serv									
	632	Edificios y otras construcciones.								
	63200	INV. REPOSICION EDIFICIOS Y CONSTRUCC.	137.000,00	159.835,18	296.835,18	211.908,19	141.478,67	136.445,07	5.033,60	155.356,51
	63201	EDIFICIOS Y OTRAS CONSTRUCCIONES		87.240,51	87.240,51	10.000,00	6.834,05		6.834,05	80.406,46
	Total Concepto		137.000,00	247.075,69	384.075,69	221.908,19	148.312,72	136.445,07	11.867,65	235.762,97

(2020)

ESTADO DE LIQUIDACIÓN DEL PRESUPUESTO DE GASTOS: RESUMEN POR CLASIFICACIÓN ECONÓMICA

Capítulo: 6 INVERSIONES REALES.

ARTÍCULO	CONCEPTO SUBCONCEPTO	CRÉDITOS PRESUPUESTARIOS			GASTOS COMPROMET.	OBLIGACIONES RECONOCIDAS NETAS	PAGOS	OBLIGACIONES PENDIENTES DE PAGO A 31 DE DICIEMBRE	REMANENTES DE CRÉDITO
		INICIALES	MODIFICACIONES	DEFINITIVAS					
	633 Maquinaria, instalaciones técnicas y utillaje.								
	63301 Maquinaria, instalaciones técnicas y utillaje.- bonus prl.		89,13	89,13	89,13	89,13	89,13		
	Total Concepto		89,13	89,13	89,13	89,13	89,13		
	635 Mobiliario.								
	63500 INVERSION DE REPOSICION MOBILIARIO PARQUES	100.000,00	115.251,46	215.251,46	292.958,18	18.818,18	18.818,18		196.433,28
	63501 MOBILIARIO PARQUES REPOSICION (OPAS)	66.411,56		66.411,56					66.411,56
	Total Concepto	166.411,56	115.251,46	281.663,02	292.958,18	18.818,18	18.818,18		262.844,84
	639 Otras inver de reposición asoci al func operat de los serv								
	63900 INVERSION DE REPOSICION ASOC. FUNCIONAMIENTO SERVICIOS	75.000,00		75.000,00	58.898,01	27.794,48	21.186,11	6.608,37	47.205,52
	63901 Otras inver de reposición asoci al func operat de los serv				16.142,99	16.141,78	16.141,78		-16.141,78
	Total Concepto	75.000,00		75.000,00	75.041,00	43.936,26	37.327,89	6.608,37	31.063,74
	Total Artículo.	378.411,56	362.416,28	740.827,84	589.996,50	211.156,29	192.680,27	18.476,02	529.671,55
64	Gastos en inversiones de carácter inmaterial.								
	640 Gastos en inversiones de carácter inmaterial.								
	64000 GASTOS EN INVERSIONES CARACTER INMATERI.		108.900,00	108.900,00	101.640,00				108.900,00
	Total Concepto		108.900,00	108.900,00	101.640,00				108.900,00
	Total Artículo.		108.900,00	108.900,00	101.640,00				108.900,00
	Total Capítulo	4.829.771,97	9.527.779,44	14.357.551,41	5.652.583,31	2.067.044,84	1.966.418,18	100.626,66	12.290.506,57

(2020)

ESTADO DE LIQUIDACIÓN DEL PRESUPUESTO DE GASTOS: RESUMEN POR CLASIFICACIÓN ECONÓMICA

Capítulo: 7 TRANSFERENCIAS DE CAPITAL.

ARTÍCULO	CONCEPTO SUBCONCEPTO	CRÉDITOS PRESUPUESTARIOS			GASTOS COMPROMET.	OBLIGACIONES RECONOCIDAS NETAS	PAGOS	OBLIGACIONES PENDIENTES DE PAGO A 31 DE DICIEMBRE	REMANENTES DE CRÉDITO
		INICIALES	MODIFICACIONES	DEFINITIVAS					
71	A Organismos Autónomos de la Entidad Local.								
	710 A Organismos Autónomos de la Entidad Local								
	71000 A ORGANIS.AUTON.ADMINIS.DE LA ENT.LOCAL	32.632,89		32.632,89					32.632,89
	71002 A ORGANISMOS AUTONOMOS DE LA E.LOCAL	42.000,00		42.000,00					42.000,00
	71004 A LA GERENCIA MUNICIPAL DE URBANISMO (INVERSIONES)	13.000,00		13.000,00					13.000,00
	Total Concepto	87.632,89		87.632,89					87.632,89
	Total Artículo.	87.632,89		87.632,89					87.632,89
76	A Entidades Locales.								
	767 A Consorcios.								
	76700 A CONSORCIOS	300.000,00	750.000,00	1.050.000,00	1.050.000,00	300.000,00	300.000,00		750.000,00
	Total Concepto	300.000,00	750.000,00	1.050.000,00	1.050.000,00	300.000,00	300.000,00		750.000,00
	Total Artículo.	300.000,00	750.000,00	1.050.000,00	1.050.000,00	300.000,00	300.000,00		750.000,00
78	A familias e instituciones sin fines de lucro.								
	780 A familias e instituciones sin fines de lucro								
	78000 A FAMILIAS E INSTITUC.SIN FINES DE LUCRO								
	Total Concepto								
	Total Artículo.								
	Total Capítulo	387.632,89	750.000,00	1.137.632,89	1.050.000,00	300.000,00	300.000,00		837.632,89

(2020)

ESTADO DE LIQUIDACIÓN DEL PRESUPUESTO DE GASTOS: RESUMEN POR CLASIFICACIÓN ECONÓMICA

Capítulo: 8 ACTIVOS FINANCIEROS.

ARTÍCULO	CONCEPTO SUBCONCEPTO	CRÉDITOS PRESUPUESTARIOS			GASTOS COMPROMET.	OBLIGACIONES RECONOCIDAS NETAS	PAGOS	OBLIGACIONES PENDIENTES DE PAGO A 31 DE DICIEMBRE	REMANENTES DE CRÉDITO
		INICIALES	MODIFICACIONES	DEFINITIVAS					
83	Concesión de préstamos fuera del sector público.								
	830 Préstamos a corto plazo. Desarrollo por sectores.								
	83001 PRESTAMOS A CORTO PLAZO (FUNCIONARIOS)				47.988,00	47.988,00	47.988,00		-47.988,00
	83002 PRESTAMOS A CORTO PLAZO (LABORALES)				33.500,00	33.500,00	33.500,00		-33.500,00
	Total Concepto				81.488,00	81.488,00	81.488,00		-81.488,00
	831 Préstamos a largo plazo. Desarrollo por sectores.								
	83100 PRESTAMOS LARGO PLAZO-FUNCIONARIOS	50.000,00		50.000,00					50.000,00
	83101 PRESTAMOS LARGO PLAZO- LABORALES	50.000,00		50.000,00					50.000,00
	Total Concepto	100.000,00		100.000,00					100.000,00
	Total Artículo.	100.000,00		100.000,00	81.488,00	81.488,00	81.488,00		18.512,00
	Total Capítulo	100.000,00		100.000,00	81.488,00	81.488,00	81.488,00		18.512,00

(2020)

ESTADO DE LIQUIDACIÓN DEL PRESUPUESTO DE GASTOS: RESUMEN POR CLASIFICACIÓN ECONÓMICA

Capítulo: 9 PASIVOS FINANCIEROS.

ARTÍCULO	CONCEPTO SUBCONCEPTO	CRÉDITOS PRESUPUESTARIOS			GASTOS COMPROMET.	OBLIGACIONES RECONOCIDAS NETAS	PAGOS	OBLIGACIONES PENDIENTES DE PAGO A 31 DE DICIEMBRE	REMANENTES DE CRÉDITO
		INICIALES	MODIFICACIONES	DEFINITIVAS					
91	Amortización de préstamos y de operaciones en euros.								
	911 Amort de préstamos a l/p de entes del sector público.								
	91105 AMORTIZACION BCL PRESTAMO 390046313	273.309,97		273.309,97	273.309,97	273.309,97	273.309,97		
	91106 AMORTIZACION PTMO BBVA (ANTICIPADA)		2.573.437,29	2.573.437,29	2.573.437,29	2.573.437,29	2.573.437,29		
	Total Concepto	273.309,97	2.573.437,29	2.846.747,26	2.846.747,26	2.846.747,26	2.846.747,26		
	913 Amort de prést a l/p de entes de fuera del sector público.								
	91301 AMORTIZACION BCL PRESTAMO 5M	190.464,00		190.464,00	190.463,70	190.463,70	190.463,70		0,30
	91302 AMORTIZACION PTMO MTO CIENCIA E INVOCACION								
	91304 AMORTIZACION PRESTAMO ICO 4/2012								
	91307 AMORTIZACION PRESTAMO IBERCAJA	80.075,73		80.075,73	80.075,73	80.075,73	80.075,73		
	91308 AMORTIZACION PTMO CAJA MADRID (5M)	414.254,44		414.254,44	413.725,51	413.725,51	413.725,51		528,93
	91309 AMORTIZACION PTMO CAJA MADRID (2,5M)								
	91310 AMORTIZACION PRESTAMOS								
	91311 AMORTIZACION PTMO REDUCCION DEFICIT								
	91313 AMORTIZACION PTMO ABSORCION DEFICIT	118.085,11		118.085,11	117.872,77	117.872,77	117.872,77		212,34
	91314 AMORTIZACION PTMO 1M (NUEVO)								
	91315 AMORTIZACION PTMO 1M (NUEVO)								
	Total Concepto	802.879,28		802.879,28	802.137,71	802.137,71	802.137,71		741,57
	Total Artículo.	1.076.189,25	2.573.437,29	3.649.626,54	3.648.884,97	3.648.884,97	3.648.884,97		741,57
	Total Capítulo	1.076.189,25	2.573.437,29	3.649.626,54	3.648.884,97	3.648.884,97	3.648.884,97		741,57
	Total	52.413.424,36	17.994.892,62	70.408.316,98	54.240.130,66	46.530.179,04	43.700.908,62	2.829.270,42	23.878.137,94

(2020)

ESTADO DE LIQUIDACIÓN DEL PRESUPUESTO DE GASTOS: RESUMEN POR CLASIFICACIÓN PROGRAMA

Área de Gasto : 0 DEUDA PÚBLICA.

POLÍTICA	GRUPO PROG. SUBPROGRAMA	CRÉDITOS PRESUPUESTARIOS			GASTOS COMPROMET.	OBLIGACIONES RECONOCIDAS NETAS	PAGOS	OBLIGACIONES PENDIENTES DE PAGO A 31 DE DICIEMBRE	REMANENTES DE CRÉDITO
		INICIALES	MODIFICACIONES	DEFINITIVAS					
01	DEUDA PÚBLICA.								
	011 DEUDA PÚBLICA.								
	0110 DEUDA PUBLICA	1.514.729,30	2.573.437,29	4.088.166,59	4.101.219,60	4.101.219,60	4.101.219,60		-13.053,01
	0111 INTERESES OPERACION TESORERIA Y DEMORA	305.000,00		305.000,00	122.030,28	66.016,84	47.824,49	18.192,35	238.983,16
	Total Gr. Progra. . .	1.819.729,30	2.573.437,29	4.393.166,59	4.223.249,88	4.167.236,44	4.149.044,09	18.192,35	225.930,15
	Total Política	1.819.729,30	2.573.437,29	4.393.166,59	4.223.249,88	4.167.236,44	4.149.044,09	18.192,35	225.930,15
	Total Área de Gasto	1.819.729,30	2.573.437,29	4.393.166,59	4.223.249,88	4.167.236,44	4.149.044,09	18.192,35	225.930,15

(2020)

ESTADO DE LIQUIDACIÓN DEL PRESUPUESTO DE GASTOS: RESUMEN POR CLASIFICACIÓN PROGRAMA

Área de Gasto : 1 SERVICIOS PÚBLICOS BÁSICOS.

POLÍTICA	GRUPO PROG. SUBPROGRAMA		CRÉDITOS PRESUPUESTARIOS			GASTOS COMPROMET.	OBLIGACIONES RECONOCIDAS NETAS	PAGOS	OBLIGACIONES PENDIENTES DE PAGO A 31 DE DICIEMBRE	REMANENTES DE CRÉDITO
			INICIALES	MODIFICACIONES	DEFINITIVAS					
13	SEGURIDAD Y MOVILIDAD CIUDADANA.									
	132	SEGURIDAD Y ORDEN PÚBLICO.								
	1320	POLICIA LOCAL	3.476.527,87	16.166,46	3.492.694,33	3.201.339,34	3.171.890,36	3.165.167,45	6.722,91	320.803,97
	1321	OTROS SERVICIOS VIGILANCIA Y SEGURIDAD	25.252,76		25.252,76	27.503,29	27.503,29	27.503,29		-2.250,53
	Total Gr. Progra. . .		3.501.780,63	16.166,46	3.517.947,09	3.228.842,63	3.199.393,65	3.192.670,74	6.722,91	318.553,44
	133	ORDENACIÓN DEL TRÁFICO Y DEL ESTACIONAMIENTO.								
	1330	CONTROL TRAFICO	536.500,00	19.033,57	555.533,57	509.447,54	470.509,30	467.834,20	2.675,10	85.024,27
	Total Gr. Progra. . .		536.500,00	19.033,57	555.533,57	509.447,54	470.509,30	467.834,20	2.675,10	85.024,27
	135	PROTECCIÓN CIVIL								
	1350	PROTECCION CIVIL	19.000,00	1.468,26	20.468,26	9.260,71	9.260,71	5.669,41	3.591,30	11.207,55
	Total Gr. Progra. . .		19.000,00	1.468,26	20.468,26	9.260,71	9.260,71	5.669,41	3.591,30	11.207,55
	136	SERVICIO DE PREVENCIÓN Y EXTINCIÓN DE INCENDIOS								
	1360	SERVICIOS CONTRA INCENDIOS	1.981.937,37	81.522,16	2.063.459,53	2.023.334,40	1.988.653,99	1.973.769,39	14.884,60	74.805,54
	Total Gr. Progra. . .		1.981.937,37	81.522,16	2.063.459,53	2.023.334,40	1.988.653,99	1.973.769,39	14.884,60	74.805,54
	Total Política		6.039.218,00	118.190,45	6.157.408,45	5.770.885,28	5.667.817,65	5.639.943,74	27.873,91	489.590,80
15	VIVIENDA Y URBANISMO.									
	151	URBANISMO: PLANEAMIENTO, GESTIÓN, EJECUCIÓN Y DISCIPLINA URB								
	1510	URBANISMO Y ARQUITECTURA	613.485,02	2.143.932,97	2.757.417,99	1.062.426,51	418.524,91	363.763,52	54.761,39	2.338.893,08
	1511	URBANISMO Y ARQUITECTURA.(CUENCA REVITALIZA)		412.890,94	412.890,94	327.559,41	41.666,66	41.666,66		371.224,28
	Total Gr. Progra. . .		613.485,02	2.556.823,91	3.170.308,93	1.389.985,92	460.191,57	405.430,18	54.761,39	2.710.117,36
	152	VIVIENDA.								
	1520	VIVIENDA.REHABILITACION DE VIVIENDA (DUSI)	520.682,26	699.504,45	1.220.186,71	108.342,70	61.389,62	61.389,62		1.158.797,09
	1522	CONSERVACIÓN Y REHABILITACIÓN DE LA EDIFICACIÓN	1.156.000,00	952.511,63	2.108.511,63	1.812.138,35	1.028.194,28	1.003.357,32	24.836,96	1.080.317,35

(2020)

Pág.

3

ESTADO DE LIQUIDACIÓN DEL PRESUPUESTO DE GASTOS: RESUMEN POR CLASIFICACIÓN PROGRAMA

Área de Gasto : 1 SERVICIOS PÚBLICOS BÁSICOS.

POLÍTICA	GRUPO PROG. SUBPROGRAMA	CRÉDITOS PRESUPUESTARIOS			GASTOS COMPROMET.	OBLIGACIONES RECONOCIDAS NETAS	PAGOS	OBLIGACIONES PENDIENTES DE PAGO A 31 DE DICIEMBRE	REMANENTES DE CRÉDITO
		INICIALES	MODIFICACIONES	DEFINITIVAS					
	Total Gr. Progra. . .	1.676.682,26	1.652.016,08	3.328.698,34	1.920.481,05	1.089.583,90	1.064.746,94	24.836,96	2.239.114,44
	153 VIAS PÚBLICAS								
	1532 PAVIMENTACIÓN DE VÍAS PÚBLICAS	807.000,00	360.464,99	1.167.464,99	644.774,29	630.275,39	623.590,61	6.684,78	537.189,60
	Total Gr. Progra. . .	807.000,00	360.464,99	1.167.464,99	644.774,29	630.275,39	623.590,61	6.684,78	537.189,60
	Total Política	3.097.167,28	4.569.304,98	7.666.472,26	3.955.241,26	2.180.050,86	2.093.767,73	86.283,13	5.486.421,40
16	BIENESTAR COMUNITARIO .								
	160 ALCANTARILLADO								
	1600 ALCANTARILLADO	254.007,89		254.007,89	254.007,89	254.007,89	254.007,89		
	Total Gr. Progra. . .	254.007,89		254.007,89	254.007,89	254.007,89	254.007,89		
	161 ABASTECIMIENTO DOMICILIARIO DE AGUA								
	1610 ABASTECIMIENTO DE AGUAS	1.799.799,39	336.305,66	2.136.105,05	1.660.813,83	1.388.591,21	1.381.982,84	6.608,37	747.513,84
	1612 SANEAMIENTO Y DEPURACION DE AGUAS	614.525,32		614.525,32	615.677,78	482.443,47	481.564,36	879,11	132.081,85
	Total Gr. Progra. . .	2.414.324,71	336.305,66	2.750.630,37	2.276.491,61	1.871.034,68	1.863.547,20	7.487,48	879.595,69
	162 RECOGIDA, GESTIÓN Y TRATAMIENTO DE RESIDUOS.								
	1621 RECOGIDA DE RESIDUOS.	1.806.000,00	146.830,63	1.952.830,63	1.921.586,83	1.806.612,91	1.507.941,64	298.671,27	146.217,72
	1623 TRATAMIENTO DE RESIDUOS	581.000,00	174.421,26	755.421,26	726.425,90	570.135,54	570.135,54		185.285,72
	Total Gr. Progra. . .	2.387.000,00	321.251,89	2.708.251,89	2.648.012,73	2.376.748,45	2.078.077,18	298.671,27	331.503,44
	163 LIMPIEZA VIARIA.								
	1630 LIMPIEZA VIARIA	2.511.625,44	163.490,00	2.675.115,44	2.641.072,63	2.462.672,88	2.056.274,47	406.398,41	212.442,56
	Total Gr. Progra. . .	2.511.625,44	163.490,00	2.675.115,44	2.641.072,63	2.462.672,88	2.056.274,47	406.398,41	212.442,56
	165 ALUMBRADO PÚBLICO.								
	1650 ELECTRICIDAD	1.735.520,15	1.828.399,98	3.563.920,13	2.806.945,43	951.513,92	937.219,75	14.294,17	2.612.406,21
	Total Gr. Progra. . .	1.735.520,15	1.828.399,98	3.563.920,13	2.806.945,43	951.513,92	937.219,75	14.294,17	2.612.406,21
	Total Política	9.302.478,19	2.649.447,53	11.951.925,72	10.626.530,29	7.915.977,82	7.189.126,49	726.851,33	4.035.947,90
17	MEDIO AMBIENTE.								

(2020)

ESTADO DE LIQUIDACIÓN DEL PRESUPUESTO DE GASTOS: RESUMEN POR CLASIFICACIÓN PROGRAMA

Área de Gasto : 1 SERVICIOS PÚBLICOS BÁSICOS.

POLÍTICA	GRUPO PROG. SUBPROGRAMA	CRÉDITOS PRESUPUESTARIOS			GASTOS COMPROMET.	OBLIGACIONES RECONOCIDAS NETAS	PAGOS	OBLIGACIONES PENDIENTES DE PAGO A 31 DE DICIEMBRE	REMANENTES DE CRÉDITO
		INICIALES	MODIFICACIONES	DEFINITIVAS					
	171 PARQUES Y JARDINES.								
	1710 PARQUES Y JARDINES	1.121.244,32	262.872,28	1.384.116,60	1.299.783,25	976.479,77	841.229,31	135.250,46	407.636,83
	Total Gr. Progra. . .	1.121.244,32	262.872,28	1.384.116,60	1.299.783,25	976.479,77	841.229,31	135.250,46	407.636,83
	172 PROTECCIÓN Y MEJORA DEL MEDIO AMBIENTE.								
	1720 PROTECCION Y MEJORA MEDIO AMBIENTE	571.119,15	422.514,44	993.633,59	270.651,78	232.804,74	218.694,93	14.109,81	760.828,85
	1721 PROTECCIÓN CONTRA CONTAMINACIÓN ACÚSTICA, LUMÍNICA Y ATMOFE	198.305,38		198.305,38	192.551,86	192.551,86	192.551,86		5.753,52
	1722 OTRAS ACTUACIONES MEDIOAMBIENTA REGN.ESPACIOS VERDES	296.312,83	577.114,96	873.427,79	29.717,60	28.495,88	15.613,54	12.882,34	844.931,91
	Total Gr. Progra. . .	1.065.737,36	999.629,40	2.065.366,76	492.921,24	453.852,48	426.860,33	26.992,15	1.611.514,28
	Total Política	2.186.981,68	1.262.501,68	3.449.483,36	1.792.704,49	1.430.332,25	1.268.089,64	162.242,61	2.019.151,11
	Total Área de Gasto	20.625.845,15	8.599.444,64	29.225.289,79	22.145.361,32	17.194.178,58	16.190.927,60	1.003.250,98	12.031.111,21

(2020)

ESTADO DE LIQUIDACIÓN DEL PRESUPUESTO DE GASTOS: RESUMEN POR CLASIFICACIÓN PROGRAMA

Área de Gasto : 2 ACTUACIONES DE PROTECCIÓN Y PROMOCIÓN SOCIAL.

POLÍTICA	GRUPO PROG. SUBPROGRAMA	CRÉDITOS PRESUPUESTARIOS			GASTOS COMPROMET.	OBLIGACIONES RECONOCIDAS NETAS	PAGOS	OBLIGACIONES PENDIENTES DE PAGO A 31 DE DICIEMBRE	REMANENTES DE CRÉDITO
		INICIALES	MODIFICACIONES	DEFINITIVAS					
22	OTRAS PRESTACIONES ECONÓMICAS A FAVOR DE EMPLEADOS.								
	221 OTRAS PRESTACIONES ECONÓMICAS A FAVOR DE EMPLEADOS.								
	2210 OTRAS PRESTACIONES ECONOMICAS (SEG.SOCIAL, SEGURIDAD..)	4.981.040,64	-367.118,03	4.613.922,61	3.815.038,48	3.814.571,70	3.483.276,94	331.294,76	799.350,91
	Total Gr. Progra. . .	4.981.040,64	-367.118,03	4.613.922,61	3.815.038,48	3.814.571,70	3.483.276,94	331.294,76	799.350,91
	Total Política	4.981.040,64	-367.118,03	4.613.922,61	3.815.038,48	3.814.571,70	3.483.276,94	331.294,76	799.350,91
23	SERVICIOS SOCIALES Y PROMOCIÓN SOCIAL.								
	231 ASISTENCIA SOCIAL PRIMARIA								
	2310 ACCION SOCIAL(AYUDA DOMICILIAR.Y OTROS)	2.107.297,06	1.693.750,32	3.801.047,38	2.937.981,88	2.657.283,49	2.538.375,69	118.907,80	1.143.763,89
	2311 AREA DE INTERVENCION SOCIAL	301.892,28	462.393,28	764.285,56	428.136,80	196.836,55	194.150,55	2.686,00	567.449,01
	2312 AREA DE FAMILIA								
	2313 PROMOCION Y REINSENCION SOCIAL	309.788,58	99.007,47	408.796,05	119.802,42	119.802,40	119.802,40		288.993,65
	2314 ALBERGUE DE TRANSEUNTES	74.749,16	53.076,00	127.825,16	127.825,16	90.450,58	90.450,58		37.374,58
	2315 CENTROS ATENCION MAYORES	5.000,00		5.000,00	5.000,00	5.000,00	5.000,00		
	Total Gr. Progra. . .	2.798.727,08	2.308.227,07	5.106.954,15	3.618.746,26	3.069.373,02	2.947.779,22	121.593,80	2.037.581,13
	Total Política	2.798.727,08	2.308.227,07	5.106.954,15	3.618.746,26	3.069.373,02	2.947.779,22	121.593,80	2.037.581,13
24	FOMENTO DEL EMPLEO.								
	241 FOMENTO DEL EMPLEO.								
	2410 PROMOCION DE EMPLEO Y FORMACION	25.000,00	7.821,79	32.821,79	23.061,35	13.690,84	6.596,00	7.094,84	19.130,95
	2411 PLANES DE EMPLEO	140.000,00	494.116,10	634.116,10	521.172,95	516.322,26	493.128,20	23.194,06	117.793,84
	2412 PROMOCION ECONOMICA	803.460,80	720.117,31	1.523.578,11	261.846,65	259.346,60	250.924,55	8.422,05	1.264.231,51
	Total Gr. Progra. . .	968.460,80	1.222.055,20	2.190.516,00	806.080,95	789.359,70	750.648,75	38.710,95	1.401.156,30
	Total Política	968.460,80	1.222.055,20	2.190.516,00	806.080,95	789.359,70	750.648,75	38.710,95	1.401.156,30
	Total Área de Gasto	8.748.228,52	3.163.164,24	11.911.392,76	8.239.865,69	7.673.304,42	7.181.704,91	491.599,51	4.238.088,34

(2020)

Pág.

6

ESTADO DE LIQUIDACIÓN DEL PRESUPUESTO DE GASTOS: RESUMEN POR CLASIFICACIÓN PROGRAMA

Área de Gasto : 3 PRODUCCIÓN DE BIENES PÚBLICOS DE CARÁCTER PREFERENTE.

POLÍTICA	GRUPO PROG. SUBPROGRAMA	CRÉDITOS PRESUPUESTARIOS			GASTOS COMPROMET.	OBLIGACIONES RECONOCIDAS NETAS	PAGOS	OBLIGACIONES PENDIENTES DE PAGO A 31 DE DICIEMBRE	REMANENTES DE CRÉDITO
		INICIALES	MODIFICACIONES	DEFINITIVAS					
31	SANIDAD.								
	311 PROTECCIÓN DE LA SALUBRIDAD PÚBLICA								
	3110 ACCIONES PUBLICAS RELATIVAS A LA SALUD Y LABORATORIOS								
	Total Gr. Progra. . .								
	Total Política								
32	EDUCACIÓN.								
	323 FUNCIONAMIENTO DE CENTROS DE ENSEÑANZA PREESCOLAR Y PRIMARIA								
	3230 FUNCIONAMIENTO DE CENTROS DE ENSEÑANZA PREESCOLAR Y PRIMARIA	1.571.544,51	173.678,18	1.745.222,69	1.585.239,37	1.365.224,69	1.326.645,62	38.579,07	379.998,00
	Total Gr. Progra. . .	1.571.544,51	173.678,18	1.745.222,69	1.585.239,37	1.365.224,69	1.326.645,62	38.579,07	379.998,00
	326 SERVICIOS COMPLEMENTARIOS DE EDUCACION								
	3260 ESCUELA MUNICIPAL DE MUSICA Y DANZA	852.433,43	-1.619,49	850.813,94	826.688,49	810.429,73	810.275,62	154,11	40.384,21
	3261 SERVICIOS COMPLEMENTARIOS DE EDUCACION	319.417,83	193.503,44	512.921,27	258.381,13	162.568,68	162.168,68	400,00	350.352,59
	3262 CENTRO CULTURAL AGUIRRE	7.000,00		7.000,00					7.000,00
	Total Gr. Progra. . .	1.178.851,26	191.883,95	1.370.735,21	1.085.069,62	972.998,41	972.444,30	554,11	397.736,80
	327 FOMENTO DE LA CONVIVENCIA CIUDADANA								
	3270 JUVENTUD	191.571,61	23.852,99	215.424,60	125.950,37	113.207,17	113.058,33	148,84	102.217,43
	3271 OTROS SERVICIOS COMUNITARIOS Y SOCIALES	21.000,00	8.967,56	29.967,56	14.081,53	13.255,30	13.255,30		16.712,26
	Total Gr. Progra. . .	212.571,61	32.820,55	245.392,16	140.031,90	126.462,47	126.313,63	148,84	118.929,69
	Total Política	2.962.967,38	398.382,68	3.361.350,06	2.810.340,89	2.464.685,57	2.425.403,55	39.282,02	896.664,49
33	CULTURA.								
	330 ADMINISTRACIÓN GENERAL DE CULTURA.								
	3300 PROMOCION Y DIFUSION DE LA CULTURA	530.769,34	-2.432,45	528.336,89	337.570,31	258.790,42	245.523,65	13.266,77	269.546,47
	Total Gr. Progra. . .	530.769,34	-2.432,45	528.336,89	337.570,31	258.790,42	245.523,65	13.266,77	269.546,47

(2020)

ESTADO DE LIQUIDACIÓN DEL PRESUPUESTO DE GASTOS: RESUMEN POR CLASIFICACIÓN PROGRAMA

Área de Gasto : 3 PRODUCCIÓN DE BIENES PÚBLICOS DE CARÁCTER PREFERENTE.

POLÍTICA	GRUPO PROG. SUBPROGRAMA	CRÉDITOS PRESUPUESTARIOS			GASTOS COMPROMET.	OBLIGACIONES RECONOCIDAS NETAS	PAGOS	OBLIGACIONES PENDIENTES DE PAGO A 31 DE DICIEMBRE	REMANENTES DE CRÉDITO
		INICIALES	MODIFICACIONES	DEFINITIVAS					
	332 BIBLIOTECAS Y ARCHIVOS.								
	3322 ARCHIVOS	100.688,01		100.688,01	49.332,35	49.332,35	49.332,35		51.355,66
	Total Gr. Progra. . .	100.688,01		100.688,01	49.332,35	49.332,35	49.332,35		51.355,66
	334 PROMOCIÓN CULTURAL.								
	3341 BANDA DE MUSICA Y ORQUESTA	225.000,00	21.407,50	246.407,50	244.907,50	176.728,33	176.728,33		69.679,17
	Total Gr. Progra. . .	225.000,00	21.407,50	246.407,50	244.907,50	176.728,33	176.728,33		69.679,17
	336 PROTECCIÓN Y GESTIÓN DEL PATRIMONIO HISTÓRICO-ARTÍSTICO.								
	3360 CONSORCIO CIUDAD DE CUENCA	300.000,00	750.000,00	1.050.000,00	1.050.000,00	300.000,00	300.000,00		750.000,00
	3361 PROTECCION DEL PATRIMONIO HISTORICO-ARTISTICO								
	Total Gr. Progra. . .	300.000,00	750.000,00	1.050.000,00	1.050.000,00	300.000,00	300.000,00		750.000,00
	338 FIESTAS POPULARES Y FESTEJOS.								
	3380 FESTEJOS	767.535,56	-286.586,17	480.949,39	348.211,16	329.569,81	316.227,40	13.342,41	151.379,58
	Total Gr. Progra. . .	767.535,56	-286.586,17	480.949,39	348.211,16	329.569,81	316.227,40	13.342,41	151.379,58
	Total Política	1.923.992,91	482.388,88	2.406.381,79	2.030.021,32	1.114.420,91	1.087.811,73	26.609,18	1.291.960,88
34	DEPORTE.								
	341 PROMOCIÓN Y FOMENTO DEL DEPORTE.								
	3410 EDUCACION FISICA,DEPORTES Y ESPARCIMEN.								
	Total Gr. Progra. . .								
	342 INSTALACIONES DEPORTIVAS.								
	3420 INSTALACIONES DEPORTIVAS.	211.026,29	251.315,29	462.341,58	320.781,90	256.372,79	251.339,19	5.033,60	205.968,79
	Total Gr. Progra. . .	211.026,29	251.315,29	462.341,58	320.781,90	256.372,79	251.339,19	5.033,60	205.968,79
	Total Política	211.026,29	251.315,29	462.341,58	320.781,90	256.372,79	251.339,19	5.033,60	205.968,79
	Total Área de Gasto	5.097.986,58	1.132.086,85	6.230.073,43	5.161.144,11	3.835.479,27	3.764.554,47	70.924,80	2.394.594,16

(2020)

Pág. 8

Área de Gasto : 4 ACTUACIONES DE CARÁCTER ECONÓMICO.

[illegible]

(2020)

ESTADO DE LIQUIDACIÓN DEL PRESUPUESTO DE GASTOS: RESUMEN POR CLASIFICACIÓN PROGRAMA

Área de Gasto : 4 ACTUACIONES DE CARÁCTER ECONÓMICO.

POLÍTICA	GRUPO PROG. SUBPROGRAMA	CRÉDITOS PRESUPUESTARIOS			GASTOS COMPROMET.	OBLIGACIONES RECONOCIDAS NETAS	PAGOS	OBLIGACIONES PENDIENTES DE PAGO A 31 DE DICIEMBRE	REMANENTES DE CRÉDITO
		INICIALES	MODIFICACIONES	DEFINITIVAS					
	4910 ADMINISTRACION ELECTRONICA	610.022,39	475.716,14	1.085.738,53	381.686,46	192.442,34	191.888,16	554,18	893.296,19
	4911 MODERNIZACION Y NUEVAS TECNOLOGIAS	152.200,00	311.982,77	464.182,77					464.182,77
	Total Gr. Progra. . .	762.222,39	787.698,91	1.549.921,30	381.686,46	192.442,34	191.888,16	554,18	1.357.478,96
	493 PROTECCIÓN DE CONSUMIDORES Y USUARIOS								
	4930 O.M.I.C., CONSUMO Y ARBITRAJE.	110.446,74	1.596,16	112.042,90	108.133,30	107.765,06	106.574,42	1.190,64	4.277,84
	Total Gr. Progra. . .	110.446,74	1.596,16	112.042,90	108.133,30	107.765,06	106.574,42	1.190,64	4.277,84
	Total Política	872.669,13	789.295,07	1.661.964,20	489.819,76	300.207,40	298.462,58	1.744,82	1.361.756,80
	Total Área de Gasto	3.488.854,52	1.898.985,26	5.387.839,78	2.984.982,61	2.579.195,82	2.558.839,34	20.356,48	2.808.643,96

(2020)

Pág. 10

Área de Gasto : 9 ACTUACIONES DE CARÁCTER GENERAL.

[illegible]

(2020)

ESTADO DE LIQUIDACIÓN DEL PRESUPUESTO DE GASTOS: RESUMEN POR CLASIFICACIÓN PROGRAMA

Área de Gasto : 9 ACTUACIONES DE CARÁCTER GENERAL.

POLÍTICA	GRUPO PROG. SUBPROGRAMA	CRÉDITOS PRESUPUESTARIOS			GASTOS COMPROMET.	OBLIGACIONES RECONOCIDAS NETAS	PAGOS	OBLIGACIONES PENDIENTES DE PAGO A 31 DE DICIEMBRE	REMANENTES DE CRÉDITO
		INICIALES	MODIFICACIONES	DEFINITIVAS					
	9290 IMPREVISTOS Y FUNCIONES NO CLASIFICADAS	600.000,00		600.000,00					600.000,00
	Total Gr. Progra. . .	600.000,00		600.000,00					600.000,00
	Total Política	4.028.125,22	-383.181,13	3.644.944,09	2.823.860,33	2.599.663,81	2.578.735,58	20.928,23	1.045.280,28
93	ADMINISTRACIÓN FINANCIERA Y TRIBUTARIA.								
	931 POLÍTICA ECONÓMICA Y FISCAL.								
	9310 AREA ECONÓMICA Y FISCAL (INTERVENCION-CONTABILIDAD)	576.323,95		576.323,95	539.205,24	539.205,24	539.205,24		37.118,71
	Total Gr. Progra. . .	576.323,95		576.323,95	539.205,24	539.205,24	539.205,24		37.118,71
	932 GESTIÓN DEL SISTEMA TRIBUTARIO.								
	9320 GESTION, INSPECCION Y RECAUDACIÓN DEL SISTEMA TRIBUTARIO	934.883,72	358.836,56	1.293.720,28	1.182.227,59	1.118.616,63	1.118.616,63		175.103,65
	Total Gr. Progra. . .	934.883,72	358.836,56	1.293.720,28	1.182.227,59	1.118.616,63	1.118.616,63		175.103,65
	933 GESTIÓN DEL PATRIMONIO.								
	9330 GESTION DEL PATRIMONIO	202.963,27	563.844,58	766.807,85	225.202,76	120.396,81	113.562,76	6.834,05	646.411,04
	Total Gr. Progra. . .	202.963,27	563.844,58	766.807,85	225.202,76	120.396,81	113.562,76	6.834,05	646.411,04
	934 GESTIÓN DE LA DEUDA Y DE LA TESORERÍA.								
	9340 GESTION DE LA DEUDA Y DE LA TESORERIA	176.821,58		176.821,58	159.360,29	157.046,62	155.709,53	1.337,09	19.774,96
	Total Gr. Progra. . .	176.821,58		176.821,58	159.360,29	157.046,62	155.709,53	1.337,09	19.774,96
	Total Política	1.890.992,52	922.681,14	2.813.673,66	2.105.995,88	1.935.265,30	1.927.094,16	8.171,14	878.408,36
94	TRANSFERENCIAS A OTRAS ADMINISTRACIONES PÚBLICAS.								
	941 TRANSFERENCIAS A COMUNIDADES AUTÓNOMAS.								
	9410 TRANSFERENCIAS A OTRAS ADMONES.PUBLICAS	1.000,00		1.000,00					1.000,00
	Total Gr. Progra. . .	1.000,00		1.000,00					1.000,00
	943 TRANSFERENCIAS A OTRAS ENTIDADES LOCALES.								
	9430 TRANSFERENCIAS A ENTIDADES LOCALES	5.609.963,21	81.182,52	5.691.145,73	5.459.682,32	5.459.682,32	4.292.413,49	1.167.268,83	231.463,41

(2020)

ESTADO DE LIQUIDACIÓN DEL PRESUPUESTO DE GASTOS: RESUMEN POR CLASIFICACIÓN PROGRAMA

Área de Gasto : 9 ACTUACIONES DE CARÁCTER GENERAL.

POLÍTICA	GRUPO PROG. SUBPROGRAMA	CRÉDITOS PRESUPUESTARIOS			GASTOS COMPROMET.	OBLIGACIONES RECONOCIDAS NETAS	PAGOS	OBLIGACIONES PENDIENTES DE PAGO A 31 DE DICIEMBRE	REMANENTES DE CRÉDITO
		INICIALES	MODIFICACIONES	DEFINITIVAS					
	Total Gr. Progra. . .	5.609.963,21	81.182,52	5.691.145,73	5.459.682,32	5.459.682,32	4.292.413,49	1.167.268,83	231.463,41
	Total Política	5.610.963,21	81.182,52	5.692.145,73	5.459.682,32	5.459.682,32	4.292.413,49	1.167.268,83	232.463,41
	Total Área de Gasto	12.632.780,29	627.774,34	13.260.554,63	11.485.527,05	11.080.784,51	9.855.838,21	1.224.946,30	2.179.770,12
	Total	52.413.424,36	17.994.892,62	70.408.316,98	54.240.130,66	46.530.179,04	43.700.908,62	2.829.270,42	23.878.137,94

(2020)

Pág.

1

RESUMEN DE OBLIGACIONES RECONOCIDAS NETAS POR CLASIFICACIÓN PROGRAMA Y CAPÍTULO

ÁREA DE GASTO POLÍTICA GRUPO PROG.	CAPÍTULO								TOTAL
	1	2	3	4	6	7	8	9	
0 DEUDA PÚBLICA.									
01 DEUDA PÚBLICA.									
011 DEUDA PÚBLICA.			518.351,47					3.648.884,97	4.167.236,44
Total Política			518.351,47					3.648.884,97	4.167.236,44
Total Área de Gasto			518.351,47					3.648.884,97	4.167.236,44
1 SERVICIOS PÚBLICOS BÁSICOS.									
13 SEGURIDAD Y MOVILIDAD CIUDADANA.									
132 SEGURIDAD Y ORDEN PÚBLICO.	3.049.673,21	129.775,62			19.944,82				3.199.393,65
133 ORDENACIÓN DEL TRÁFICO Y DEL ESTACIONAMIENTO.		470.509,30							470.509,30
135 PROTECCIÓN CIVIL		9.260,71							9.260,71
136 SERVICIO DE PREVENCIÓN Y EXTINCIÓN DE INCENDIOS	1.755.951,81	154.208,97			78.493,21				1.988.653,99
Total Política	4.805.625,02	763.754,60			98.438,03				5.667.817,65
15 VIVIENDA Y URBANISMO.									
151 URBANISMO: PLANEAMIENTO, GESTIÓN, EJECUCIÓN Y DISCIPLINA URB	135.947,88	62.720,88			261.522,81				460.191,57
152 VIVIENDA.		946.379,82			143.204,08				1.089.583,90
153 VIAS PÚBLICAS		19.871,72			610.403,67				630.275,39
Total Política	135.947,88	1.028.972,42			1.015.130,56				2.180.050,86
16 BIENESTAR COMUNITARIO .									
160 ALCANTARILLADO		254.007,89							254.007,89
161 ABASTECIMIENTO DOMICILIARIO DE AGUA	412.721,60	1.024.131,61			434.181,47				1.871.034,68
162 RECOGIDA, GESTIÓN Y TRATAMIENTO DE RESIDUOS.		2.325.905,96		50.842,49					2.376.748,45
163 LIMPIEZA VIARIA.	194.591,69	2.268.081,19							2.462.672,88
165 ALUMBRADO PÚBLICO.	127.755,70	823.062,47			695,75				951.513,92
Total Política	735.068,99	6.695.189,12		50.842,49	434.877,22				7.915.977,82
17 MEDIO AMBIENTE.									
171 PARQUES Y JARDINES.	330.647,85	623.329,74			22.502,18				976.479,77

(2020)

RESUMEN DE OBLIGACIONES RECONOCIDAS NETAS POR CLASIFICACIÓN PROGRAMA Y CAPÍTULO

ÁREA DE GASTO POLÍTICA GRUPO PROG.	CAPÍTULO								TOTAL
	1	2	3	4	6	7	8	9	
330 ADMINISTRACIÓN GENERAL DE CULTURA.	131.090,64	73.699,78		54.000,00					258.790,42
332 BIBLIOTECAS Y ARCHIVOS.	49.218,47	113,88							49.332,35
334 PROMOCIÓN CULTURAL.		176.728,33							176.728,33
336 PROTECCIÓN Y GESTIÓN DEL PATRIMONIO HISTÓRICO-ARTÍSTICO.						300.000,00			300.000,00
338 FIESTAS POPULARES Y FESTEJOS.	74.465,36	255.104,45							329.569,81
Total Política	254.774,47	505.646,44		54.000,00		300.000,00			1.114.420,91
34 DEPORTE.									
341 PROMOCIÓN Y FOMENTO DEL DEPORTE.									
342 INSTALACIONES DEPORTIVAS.		86.202,21			170.170,58				256.372,79
Total Política		86.202,21			170.170,58				256.372,79
Total Área de Gasto	1.443.074,88	1.733.837,92		179.802,02	178.764,45	300.000,00			3.835.479,27
4 ACTUACIONES DE CARÁCTER ECONÓMICO.									
43 COMERCIO, TURISMO Y PEQUEÑAS Y MEDIANAS EMPRESAS.									
431 COMERCIO.	165.206,37								165.206,37
432 INFORMACIÓN Y PROMOCIÓN TURÍSTICA.	117.257,92	270.816,95		32.000,00	1.754,50				421.829,37
433 DESARROLLO EMPRESARIAL.					30.640,83				30.640,83
Total Política	282.464,29	270.816,95		32.000,00	32.395,33				617.676,57
44 TRANSPORTE PÚBLICO.									
441 TRANSPORTE DE VIAJEROS		441.197,54		295.022,18					736.219,72
Total Política		441.197,54		295.022,18					736.219,72
45 INFRAESTRUCTURAS.									
450 ADMINISTRACIÓN GENERAL DE INFRAESTRUCTURAS.	866.262,10	53.405,44			5.424,59				925.092,13
Total Política	866.262,10	53.405,44			5.424,59				925.092,13
49 OTRAS ACTUACIONES DE CARÁCTER ECONÓMICO.									
491 SOCIEDAD DE LA INFORMACIÓN.		8.596,97			183.845,37				192.442,34
493 PROTECCIÓN DE CONSUMIDORES Y USUARIOS	68.931,28	38.833,78							107.765,06

(2020)

RESUMEN DE OBLIGACIONES RECONOCIDAS NETAS POR CLASIFICACIÓN PROGRAMA Y CAPÍTULO

ÁREA DE GASTO POLÍTICA GRUPO PROG.	CAPÍTULO								TOTAL
	1	2	3	4	6	7	8	9	
Total Política	68.931,28	47.430,75			183.845,37				300.207,40
Total Área de Gasto	1.217.657,67	812.850,68		327.022,18	221.665,29				2.579.195,82
9 ACTUACIONES DE CARÁCTER GENERAL.									
91 ÓRGANOS DE GOBIERNO.									
912 ÓRGANOS DE GOBIERNO.	829.531,49	157.571,59		99.070,00					1.086.173,08
Total Política	829.531,49	157.571,59		99.070,00					1.086.173,08
92 SERVICIOS DE CARÁCTER GENERAL.									
920 ADMINISTRACIÓN GENERAL .	1.751.262,72	774.656,57		19.086,96	45.600,93				2.590.607,18
922 COORDINACIÓN Y ORGANIZACIÓN INSTITUCIONAL DE ENTID. LOCALES									
924 PARTICIPACIÓN CIUDADANA		9.056,63							9.056,63
925 ATENCIÓN A LOS CIUDADANOS									
929 IMPREVISTOS Y FUNCIONES NO CLASIFICADAS.									
Total Política	1.751.262,72	783.713,20		19.086,96	45.600,93				2.599.663,81
93 ADMINISTRACIÓN FINANCIERA Y TRIBUTARIA.									
931 POLÍTICA ECONÓMICA Y FISCAL.	443.428,38	95.776,86							539.205,24
932 GESTIÓN DEL SISTEMA TRIBUTARIO.	673.365,01	445.251,62							1.118.616,63
933 GESTIÓN DEL PATRIMONIO.	113.562,76				6.834,05				120.396,81
934 GESTIÓN DE LA DEUDA Y DE LA TESORERÍA.	154.893,40	2.153,22							157.046,62
Total Política	1.385.249,55	543.181,70			6.834,05				1.935.265,30
94 TRANSFERENCIAS A OTRAS ADMINISTRACIONES PÚBLICAS.									
941 TRANSFERENCIAS A COMUNIDADES AUTÓNOMAS.									
943 TRANSFERENCIAS A OTRAS ENTIDADES LOCALES.				5.459.682,32					5.459.682,32
Total Política				5.459.682,32					5.459.682,32
Total Área de Gasto	3.966.043,76	1.484.466,49		5.577.839,28	52.434,98				11.080.784,51
Total	18.623.933,42	14.764.198,91	518.351,47	6.526.277,43	2.067.044,84	300.000,00	81.488,00	3.648.884,97	46.530.179,04

Pág. 1

[illegible]

ESTADO DE LIQUIDACIÓN DEL PRESUPUESTO DE INGRESOS: RESUMEN POR CLASIFICACIÓN ECONÓMICA

(2020)

Capítulo: 1 Impuestos directos.

ARTÍCULO	CONCEPTO SUBCONCEPTO	PREVISIONES PRESUPUESTARIAS			DERECHOS RECONOCIDOS	DERECHOS ANULADOS	DERECHOS CANCELADOS	DERECHOS RECONOCIDOS NETOS	RECAUDACIÓN NETA	DERECHOS PENDIENTES DE COBRO A 31 DE DICIEMBRE	EXCESO / DEFECTO PREVISIÓN
		INICIALES	MODIFICACIONES	DEFINITIVAS							
	116 Impuesto sobre Incrém del Valor de los Terren de Nat Urbana.										
	11600 IMPUESTO INCREMENTO VALOR TERRENOS	2.152.023,65		2.152.023,65	4.075.658,21	37.995,07	320.004,76	3.717.658,38	2.507.277,57	1.210.380,81	1.565.634,73
	11601 INSPECCIONES IVTNU	70.000,00		70.000,00	30.357,80		16.731,96	13.625,84	7.946,90	5.678,94	-56.374,16
	Total Concepto	2.222.023,65		2.222.023,65	4.106.016,01	37.995,07	336.736,72	3.731.284,22	2.515.224,47	1.216.059,75	1.509.260,57
	Total Artículo.	19.848.836,58	56.500,93	19.905.337,51	21.772.512,32	692.435,46	390.955,29	20.689.121,57	18.141.099,07	2.548.022,50	783.784,06
13	Impuesto sobre las Actividades Económicas.										
	130 Impuesto sobre Actividades Económicas.										
	13000 ACTIVIDADES EMPRESARIALES	1.007.354,17		1.007.354,17	1.266.582,39	25.832,80	7.831,49	1.232.918,10	1.044.933,69	187.984,41	225.563,93
	13001 ACTIVIDADES PROFESIONALES Y ARTISTICAS	304.340,79		304.340,79							-304.340,79
	Total Concepto	1.311.694,96		1.311.694,96	1.266.582,39	25.832,80	7.831,49	1.232.918,10	1.044.933,69	187.984,41	-78.776,86
	Total Artículo.	1.311.694,96		1.311.694,96	1.266.582,39	25.832,80	7.831,49	1.232.918,10	1.044.933,69	187.984,41	-78.776,86
	Total Capítulo	22.126.483,00	56.500,93	22.182.983,93	24.165.035,03	719.004,64	398.786,78	23.047.243,61	20.224.043,91	2.823.199,70	864.259,68

Pág. 3

3

[illegible]

ESTADO DE LIQUIDACIÓN DEL PRESUPUESTO DE INGRESOS: RESUMEN POR CLASIFICACIÓN ECONÓMICA
(2020)

Capítulo: 2 Impuestos indirectos.

ARTÍCULO	CONCEPTO SUBCONCEPTO	PREVISIONES PRESUPUESTARIAS			DERECHOS RECONOCIDOS	DERECHOS ANULADOS	DERECHOS CANCELADOS	DERECHOS RECONOCIDOS NETOS	RECAUDACIÓN NETA	DERECHOS PENDIENTES DE COBRO A 31 DE DICIEMBRE	EXCESO / DEFECTO PREVISIÓN
		INICIALES	MODIFICACIONES	DEFINITIVAS							
	29100 GASTOS SUNTUARIOS	14.588,07		14.588,07	15.032,02		437,50	14.594,52	5.027,37	9.567,15	6,45
	Total Concepto	14.588,07		14.588,07	15.032,02		437,50	14.594,52	5.027,37	9.567,15	6,45
	Total Artículo.	570.069,39		570.069,39	1.021.027,38	812,18	16.115,22	1.004.099,98	334.526,33	669.573,65	434.030,59
	Total Capítulo	1.842.919,51		1.842.919,51	2.364.580,50	119.820,30	16.115,22	2.228.644,98	1.447.108,57	781.536,41	385.725,47

ESTADO DE LIQUIDACIÓN DEL PRESUPUESTO DE INGRESOS: RESUMEN POR CLASIFICACIÓN ECONÓMICA

(2020)

Capítulo: 3 Tasas, precios públicos y otros ingresos.

ARTÍCULO	CONCEPTO SUBCONCEPTO	PREVISIONES PRESUPUESTARIAS			DERECHOS RECONOCIDOS	DERECHOS ANULADOS	DERECHOS CANCELADOS	DERECHOS RECONOCIDOS NETOS	RECAUDACIÓN NETA	DERECHOS PENDIENTES DE COBRO A 31 DE DICIEMBRE	EXCESO / DEFECTO PREVISIÓN
		INICIALES	MODIFICACIONES	DEFINITIVAS							
30	Tasas por la prestación de servicios públicos básicos.										
	300 Servicio de abastecimiento de agua.										
	30000 SUMINISTRO DE AGUA	3.320.000,00		3.320.000,00	3.393.118,07	79.894,58	30.079,09	3.283.144,40	3.031.115,40	252.029,00	-36.855,60
	30002 SUMINISTRO AGUA (CERRADOS)										
	Total Concepto	3.320.000,00		3.320.000,00	3.393.118,07	79.894,58	30.079,09	3.283.144,40	3.031.115,40	252.029,00	-36.855,60
	301 Servicio de alcantarillado.										
	30100 ALCANTARILLADO	1.181.665,38		1.181.665,38	1.248.662,34	30.786,19	11.797,62	1.206.078,53	1.118.062,85	88.015,68	24.413,15
	Total Concepto	1.181.665,38		1.181.665,38	1.248.662,34	30.786,19	11.797,62	1.206.078,53	1.118.062,85	88.015,68	24.413,15
	302 Servicio de recogida de basuras.										
	30200 RECOGIDA DE BASURAS Y RESIDUOS SOLIDOS	3.281.732,25		3.281.732,25		1.438,75		-1.438,75	-1.438,75		-3.283.171,00
	Total Concepto	3.281.732,25		3.281.732,25		1.438,75		-1.438,75	-1.438,75		-3.283.171,00
	303 Servicio de tratamiento de residuos.										
	30300 TRATAMIENTO DE RESIDUOS SOLIDOS				3.283.547,37	78.818,58	7.206,78	3.197.522,01	2.738.801,91	458.720,10	3.197.522,01
	Total Concepto				3.283.547,37	78.818,58	7.206,78	3.197.522,01	2.738.801,91	458.720,10	3.197.522,01
	304 Canon de saneamiento.										
	30400 DEPURADORA	1.496.953,30		1.496.953,30	1.652.524,44	39.191,98	24.132,30	1.589.200,16	1.453.306,12	135.894,04	92.246,86
	Total Concepto	1.496.953,30		1.496.953,30	1.652.524,44	39.191,98	24.132,30	1.589.200,16	1.453.306,12	135.894,04	92.246,86
	305										
	30500 EXTINCION DE INCENDIOS	15.000,00		15.000,00	3.220,84	432,97		2.787,87	395,36	2.392,51	-12.212,13
	Total Concepto	15.000,00		15.000,00	3.220,84	432,97		2.787,87	395,36	2.392,51	-12.212,13
	Total Artículo.	9.295.350,93		9.295.350,93	9.581.073,06	230.563,05	73.215,79	9.277.294,22	8.340.242,89	937.051,33	-18.056,71

Pág. 6

6

[illegible]

ESTADO DE LIQUIDACIÓN DEL PRESUPUESTO DE INGRESOS: RESUMEN POR CLASIFICACIÓN ECONÓMICA

(2020)

Capítulo: 3 Tasas, precios públicos y otros ingresos.

ARTÍCULO	CONCEPTO SUBCONCEPTO	PREVISIONES PRESUPUESTARIAS			DERECHOS RECONOCIDOS	DERECHOS ANULADOS	DERECHOS CANCELADOS	DERECHOS RECONOCIDOS NETOS	RECAUDACIÓN NETA	DERECHOS PENDIENTES DE COBRO A 31 DE DICIEMBRE	EXCESO / DEFECTO PREVISIÓN
		INICIALES	MODIFICACIONES	DEFINITIVAS							
33	Tasas por utilizac privat o el aprovech esp del dom púb loc										
	331 Tasa por entrada de vehículos.										
	33100 ENTRADA VEHICULOS Y RESERVA APARCAMIENTO	668.058,00		668.058,00	737.554,44	19.396,60	1.239,76	716.918,08	681.856,28	35.061,80	48.860,08
	33101 Tasa por entrada de vehículos. INSPECCION	72.000,00		72.000,00							-72.000,00
	33105 TASAS POR UTILIZACION PRIVATIVA	232.000,00		232.000,00	50.684,74		234,62	50.450,12	36.489,80	13.960,32	-181.549,88
	Total Concepto	972.058,00		972.058,00	788.239,18	19.396,60	1.474,38	767.368,20	718.346,08	49.022,12	-204.689,80
	334 Tasa por apertura de calas y zanjas.										
	33400 CALAS Y ZANJAS				4.887,50			4.887,50	2.984,00	1.903,50	4.887,50
	Total Concepto				4.887,50			4.887,50	2.984,00	1.903,50	4.887,50
	335 Tasa por ocupación de la vía pública con terrazas.										
	33500 MESAS Y SILLAS	75.000,00		75.000,00	174.985,93		6.295,93	168.690,00	80.631,28	88.058,72	93.690,00
	Total Concepto	75.000,00		75.000,00	174.985,93		6.295,93	168.690,00	80.631,28	88.058,72	93.690,00
	337 Tasas por aprovechamiento del vuelo.										
	33700 OCUPACION SUBSUELO, SUELO Y VUELO	605.000,00		605.000,00	858.876,42	771,38	11.218,34	846.886,70	732.093,91	114.792,79	241.886,70
	33701 INSPECCIÓN.TASA OCUP. SUBSUELO, SUELO Y VUELO	65.524,38		65.524,38							-65.524,38
	Total Concepto	670.524,38		670.524,38	858.876,42	771,38	11.218,34	846.886,70	732.093,91	114.792,79	176.362,32
	339 Otras tasas por utilización privativa del dominio público.										
	33901 PUESTOS Y BARRACAS	90.000,00		90.000,00	81.571,37			81.571,37	78.917,53	2.653,84	-8.428,63
	33902 QUIOSCOS Y CRISTALERAS				2.085,08	19,45		2.065,63	1.955,62	110,01	2.065,63
	33903 OCUPACION VIA PUBLICA CAJEROS Y VENTANAS DESPACHO DIRECTO	7.754,55		7.754,55	7.754,55	71,11		7.683,44	6.300,46	1.382,98	-71,11

Pág. 8

8

Capítulo: 3 Tasas, precios públicos y otros ingresos.

[illegible]

Pág. 9

9

[illegible]

ESTADO DE LIQUIDACIÓN DEL PRESUPUESTO DE INGRESOS: RESUMEN POR CLASIFICACIÓN ECONÓMICA

(2020)

Capítulo: 3 Tasas, precios públicos y otros ingresos.

ARTÍCULO	CONCEPTO SUBCONCEPTO	PREVISIONES PRESUPUESTARIAS			DERECHOS RECONOCIDOS	DERECHOS ANULADOS	DERECHOS CANCELADOS	DERECHOS RECONOCIDOS NETOS	RECAUDACIÓN NETA	DERECHOS PENDIENTES DE COBRO A 31 DE DICIEMBRE	EXCESO / DEFECTO PREVISIÓN
		INICIALES	MODIFICACIONES	DEFINITIVAS							
	39120 Multas por infracciones de la Ordenanza de circulación.	1.015.201,08		1.015.201,08	702.384,49	11.492,56		690.891,93	690.891,93		-324.309,15
	39190 Otras multas y sanciones.	52.586,71		52.586,71	118.090,27		1.120,71	116.969,56	9.171,73	107.797,83	64.382,85
	Total Concepto	1.067.787,79		1.067.787,79	820.474,76	11.492,56	1.120,71	807.861,49	700.063,66	107.797,83	-259.926,30
	392 Recar del periodo ejec y por declarac extemp sin requer prev										
	39211 Recargo de apremio.	428.818,02		428.818,02	399.504,41	1.922,30		397.582,11	396.308,94	1.273,17	-31.235,91
	Total Concepto	428.818,02		428.818,02	399.504,41	1.922,30		397.582,11	396.308,94	1.273,17	-31.235,91
	393 Intereses de demora.										
	39300 INTERESES DE DEMORA	168.381,10		168.381,10	139.473,74			139.473,74	138.292,35	1.181,39	-28.907,36
	Total Concepto	168.381,10		168.381,10	139.473,74			139.473,74	138.292,35	1.181,39	-28.907,36
	394 Prestación personal.										
	39401 INGRESOS POR RETENCINES AL PERSONAL EN NOMINA (SANITAS, ADES	30.516,56		30.516,56	9.955,00			9.955,00	9.955,00		-20.561,56
	Total Concepto	30.516,56		30.516,56	9.955,00			9.955,00	9.955,00		-20.561,56
	397 Aprovechamientos urbanísticos.										
	39700 Canon por aprovechamientos urbanísticos.	5.433,92		5.433,92	4.868,04			4.868,04	4.868,04		-565,88
	Total Concepto	5.433,92		5.433,92	4.868,04			4.868,04	4.868,04		-565,88
	398 Indemnizaciones de seguros de no vida.										
	39800 Indemnizaciones de seguros de no vida.	4.540,00		4.540,00							-4.540,00
	Total Concepto	4.540,00		4.540,00							-4.540,00
	399 Otros ingresos diversos.										
	39900 MATRICULAS DE CURSOS Y CONFERENCIAS	56.954,75		56.954,75	72,45	1.000,00		-927,55	-927,55		-57.882,30
	39901 OTROS	73.204,75		73.204,75	20.217,61			20.217,61	19.223,56	994,05	-52.987,14

ESTADO DE LIQUIDACIÓN DEL PRESUPUESTO DE INGRESOS: RESUMEN POR CLASIFICACIÓN ECONÓMICA

(2020)

Capítulo: 3 Tasas, precios públicos y otros ingresos.

ARTÍCULO	CONCEPTO SUBCONCEPTO	PREVISIONES PRESUPUESTARIAS			DERECHOS RECONOCIDOS	DERECHOS ANULADOS	DERECHOS CANCELADOS	DERECHOS RECONOCIDOS NETOS	RECAUDACIÓN NETA	DERECHOS PENDIENTES DE COBRO A 31 DE DICIEMBRE	EXCESO / DEFECTO PREVISIÓN
		INICIALES	MODIFICACIONES	DEFINITIVAS							
	39902 OTROS (COMISION VTA PARCELAS SEPES)	122.264,68		122.264,68	41.316,99			41.316,99	41.316,99		-80.947,69
	39904 otros ingresos (colaboracion mejora recaudacion)	500.000,00		500.000,00	41.084,26			41.084,26	40.908,32	175,94	-458.915,74
	39905 OTROS (TARJETA DE TRANSPORTE)	3.713,84		3.713,84							-3.713,84
	39906 Otros ingresos diversos.	22.590,75		22.590,75	46.585,68			46.585,68	28.988,98	17.596,70	23.994,93
	39908 Otros ingresos diversos (Ejecuciones subsidiarias)	9.394,26		9.394,26							-9.394,26
	Total Concepto	788.123,03		788.123,03	149.276,99	1.000,00		148.276,99	129.510,30	18.766,69	-639.846,04
	Total Articulo.	2.493.600,42		2.493.600,42	1.523.552,94	14.414,86	1.120,71	1.508.017,37	1.378.998,29	129.019,08	-985.583,05
	Total Capítulo	14.330.160,16		14.330.160,16	13.726.477,95	272.062,77	93.445,65	13.360.969,53	12.021.602,80	1.339.366,73	-969.190,63

Pág. 12

12

[illegible]

Pág. 13

13

[illegible]

Pág. 14

14

ARTÍCULO	CONCEPTO	PREVISIONES PRESUPUESTARIAS			DERECHOS RECONOCIDOS	DERECHOS ANULADOS	DERECHOS CANCELADOS	DERECHOS RECONOCIDOS NETOS	RECAUDACIÓN NETA	DERECHOS PENDIENTES DE COBRO A 31 DE DICIEMBRE	EXCESO / DEFECTO PREVISIÓN
	SUBCONCEPTO	INICIALES	MODIFICACIONES	DEFINITIVAS							
	46706 De Consorcios. 46707 De Consorcios. 46708 De Consorcios.										
	Total Concepto										
	Total Artículo.	18.000,00	383.902,34	401.902,34	346.159,25			346.159,25	346.159,25		-55.743,09
47	De Empresas privadas.										
	470 De empresas privadas										
	47000 TRANSFERENCIAS DE EMPRESAS PRIVADAS				2.000,00			2.000,00	2.000,00		2.000,00
	Total Concepto				2.000,00			2.000,00	2.000,00		2.000,00
	Total Artículo.				2.000,00			2.000,00	2.000,00		2.000,00
48	De familias e instituciones sin fines de lucro.										
	480 DE FAMILIAS E INSTITUCIONES										
	48000 DE FAMILAS E INSTITUCIONES SIN FINES DE LUCRO 48001 DE FAMIL.E INST.SIN FIN LUCR(R.P.ASPADEC 48005 DE FAMILIA E INST.SIN FINES LUCRO (LA CAIXA.AYUDAS)		5.000,00	5.000,00	5.000,00			5.000,00	5.000,00		
	Total Concepto		34.763,62	34.763,62	34.763,62			34.763,62	34.763,62		
	Total Artículo.		34.763,62	34.763,62	34.763,62			34.763,62	34.763,62		
49	Del exterior.										
	490 Del Fondo Social Europeo.										
	49000 DEL EXTERIOR_(F.S.E.) 49001 DEL EXTERIOR	9.990,80		9.990,80	15.652,33			15.652,33	15.652,33		5.661,53

ESTADO DE LIQUIDACIÓN DEL PRESUPUESTO DE INGRESOS: RESUMEN POR CLASIFICACIÓN ECONÓMICA

(2020)

Capítulo: 4 Transferencia corrientes.

ARTÍCULO	CONCEPTO SUBCONCEPTO	PREVISIONES PRESUPUESTARIAS			DERECHOS RECONOCIDOS	DERECHOS ANULADOS	DERECHOS CANCELADOS	DERECHOS RECONOCIDOS NETOS	RECAUDACIÓN NETA	DERECHOS PENDIENTES DE COBRO A 31 DE DICIEMBRE	EXCESO / DEFECTO PREVISIÓN
		INICIALES	MODIFICACIONES	DEFINITIVAS							
	49002 DEL EXTERIOR										
	49003 Del Fondo Social Europeo.				129.639,20			129.639,20	129.639,20		129.639,20
	Total Concepto	9.990,80		9.990,80	145.291,53			145.291,53	145.291,53		135.300,73
	491 Del Fondo de Desarrollo Regional.										
	49100 Del Fondo de Desarrollo Regional.	75.841,81		75.841,81							-75.841,81
	49101 Del Fondo de Desarrollo Regional. (UIA FEDER)	568.222,06		568.222,06							-568.222,06
	Total Concepto	644.063,87		644.063,87							-644.063,87
	Total Artículo.	654.054,67		654.054,67	145.291,53			145.291,53	145.291,53		-508.763,14
	Total Capítulo	11.443.839,82	787.317,61	12.231.157,43	12.519.847,96	813.603,39		11.706.244,57	10.881.718,90	824.525,67	-524.912,86

ESTADO DE LIQUIDACIÓN DEL PRESUPUESTO DE INGRESOS: RESUMEN POR CLASIFICACIÓN ECONÓMICA

(2020)

Capítulo: 5 Ingresos patrimoniales.

ARTÍCULO	CONCEPTO SUBCONCEPTO	PREVISIONES PRESUPUESTARIAS			DERECHOS RECONOCIDOS	DERECHOS ANULADOS	DERECHOS CANCELADOS	DERECHOS RECONOCIDOS NETOS	RECAUDACIÓN NETA	DERECHOS PENDIENTES DE COBRO A 31 DE DICIEMBRE	EXCESO / DEFECTO PREVISIÓN
		INICIALES	MODIFICACIONES	DEFINITIVAS							
52	Intereses de depósitos.										
	520 Intereses de depósitos										
	52000 INTERESES EN CUENTAS CORRIENTES				25,65			25,65	25,65		25,65
	Total Concepto				25,65			25,65	25,65		25,65
	Total Artículo.				25,65			25,65	25,65		25,65
54	Rentas de bienes inmuebles.										
	541 Arrendamientos de fincas urbanas.										
	54100 PRODUCTO DEL ARRENDAM.DE FINCAS URBANAS	23.000,00		23.000,00	16.891,77			16.891,77	6.651,17	10.240,60	-6.108,23
	Total Concepto	23.000,00		23.000,00	16.891,77			16.891,77	6.651,17	10.240,60	-6.108,23
	Total Artículo.	23.000,00		23.000,00	16.891,77			16.891,77	6.651,17	10.240,60	-6.108,23
55	Productos de concesiones y aprovechamientos especiales.										
	550 De concesiones admtivas con contraprestación periódica										
	55000 CONCESIONES ADMINISTRATIVAS	486.030,19		486.030,19	563.400,14			563.400,14	56.088,68	507.311,46	77.369,95
	Total Concepto	486.030,19		486.030,19	563.400,14			563.400,14	56.088,68	507.311,46	77.369,95
	554 Aprovechamientos agrícolas y forestales.										
	55400 Producto de explotaciones forestales.	400.000,00		400.000,00	430.249,89			430.249,89	400.835,83	29.414,06	30.249,89
	55402 COMPENSACION COMISION PROV.MONTES 15%	77.000,00		77.000,00	75.570,86			75.570,86	75.570,86		-1.429,14
	Total Concepto	477.000,00		477.000,00	505.820,75			505.820,75	476.406,69	29.414,06	28.820,75
	555 Aprovechamientos especiales con contraprestación.										
	55500 APROVECHAMIENTOS ESPECIALES	260.000,00		260.000,00	299.601,72	1.139,19		298.462,53	253.521,31	44.941,22	38.462,53

ESTADO DE LIQUIDACIÓN DEL PRESUPUESTO DE INGRESOS: RESUMEN POR CLASIFICACIÓN ECONÓMICA

(2020)

Capítulo: 5 Ingresos patrimoniales.

ARTÍCULO	CONCEPTO SUBCONCEPTO	PREVISIONES PRESUPUESTARIAS			DERECHOS RECONOCIDOS	DERECHOS ANULADOS	DERECHOS CANCELADOS	DERECHOS RECONOCIDOS NETOS	RECAUDACIÓN NETA	DERECHOS PENDIENTES DE COBRO A 31 DE DICIEMBRE	EXCESO / DEFECTO PREVISIÓN
		INICIALES	MODIFICACIONES	DEFINITIVAS							
	Total Concepto	260.000,00		260.000,00	299.601,72	1.139,19		298.462,53	253.521,31	44.941,22	38.462,53
	Total Artículo.	1.223.030,19		1.223.030,19	1.368.822,61	1.139,19		1.367.683,42	786.016,68	581.666,74	144.653,23
	Total Capítulo	1.246.030,19		1.246.030,19	1.385.740,03	1.139,19		1.384.600,84	792.693,50	591.907,34	138.570,65

ESTADO DE LIQUIDACIÓN DEL PRESUPUESTO DE INGRESOS: RESUMEN POR CLASIFICACIÓN ECONÓMICA

(2020)

Capítulo: 6 Enajenación de inversiones reales.

ARTÍCULO	CONCEPTO SUBCONCEPTO	PREVISIONES PRESUPUESTARIAS			DERECHOS RECONOCIDOS	DERECHOS ANULADOS	DERECHOS CANCELADOS	DERECHOS RECONOCIDOS NETOS	RECAUDACIÓN NETA	DERECHOS PENDIENTES DE COBRO A 31 DE DICIEMBRE	EXCESO / DEFECTO PREVISIÓN
		INICIALES	MODIFICACIONES	DEFINITIVAS							
61	De las demás inversiones reales.										
	619 De otras inversiones reales.										
	61900 OTRAS INVERSIONES				87,00			87,00	87,00		87,00
	Total Concepto				87,00			87,00	87,00		87,00
	Total Artículo.				87,00			87,00	87,00		87,00
68	Reintegros por operaciones de capital.										
	680 De ejercicios cerrados.										
	68004 REINTEGROS PRESUPUESTOS CERRADOS				7.545,81			7.545,81	7.545,81		7.545,81
	Total Concepto				7.545,81			7.545,81	7.545,81		7.545,81
	Total Artículo.				7.545,81			7.545,81	7.545,81		7.545,81
	Total Capítulo				7.632,81			7.632,81	7.632,81		7.632,81

Pág. 19

19

[illegible]

ESTADO DE LIQUIDACIÓN DEL PRESUPUESTO DE INGRESOS: RESUMEN POR CLASIFICACIÓN ECONÓMICA

(2020)

Capítulo: 7 Transferencias de capital.

ARTÍCULO	CONCEPTO SUBCONCEPTO	PREVISIONES PRESUPUESTARIAS			DERECHOS RECONOCIDOS	DERECHOS ANULADOS	DERECHOS CANCELADOS	DERECHOS RECONOCIDOS NETOS	RECAUDACIÓN NETA	DERECHOS PENDIENTES DE COBRO A 31 DE DICIEMBRE	EXCESO / DEFECTO PREVISIÓN
		INICIALES	MODIFICACIONES	DEFINITIVAS							
	76700 DE CONSORCIOS										
	Total Concepto										
	Total Artículo.	163.200,00	2.400,00	165.600,00	73.200,00			73.200,00	73.200,00		-92.400,00
79	Del exterior.										
	791 Del Fondo de Desarrollo Regional.										
	79100 Del Fondo de Desarrollo Regional.	1.820.203,42	185.698,81	2.005.902,23							-2.005.902,23
	Total Concepto	1.820.203,42	185.698,81	2.005.902,23							-2.005.902,23
	Total Artículo.	1.820.203,42	185.698,81	2.005.902,23							-2.005.902,23
	Total Capítulo	1.983.403,42	224.965,65	2.208.369,07	1.289.200,00			1.289.200,00	1.289.200,00		-919.169,07

ESTADO DE LIQUIDACIÓN DEL PRESUPUESTO DE INGRESOS: RESUMEN POR CLASIFICACIÓN ECONÓMICA

(2020)

Capítulo: 8 Activos financieros.

ARTÍCULO	CONCEPTO SUBCONCEPTO	PREVISIONES PRESUPUESTARIAS			DERECHOS RECONOCIDOS	DERECHOS ANULADOS	DERECHOS CANCELADOS	DERECHOS RECONOCIDOS NETOS	RECAUDACIÓN NETA	DERECHOS PENDIENTES DE COBRO A 31 DE DICIEMBRE	EXCESO / DEFECTO PREVISIÓN
		INICIALES	MODIFICACIONES	DEFINITIVAS							
83	Reintegros de préstamos de fuera del sector público.										
	830 Reintegros de préstamos de fuera del sector público a c/p										
	83000 ANTICIPOS PAGAS PERSONAL(FUNCIONARIOS)				44.988,00			44.988,00	7.098,66	37.889,34	44.988,00
	83001 ANTICIPOS PAGAS PERSONAL (LABORAL)				36.500,00			36.500,00	6.952,80	29.547,20	36.500,00
	Total Concepto				81.488,00			81.488,00	14.051,46	67.436,54	81.488,00
	831 Reintegros de préstamos de fuera del sector público a l/p										
	83100 PRESTAMOS PERSONAL FUNCIONARIO LP	50.000,00		50.000,00							-50.000,00
	83101 PRESTAMOS PERSONAL LABORAL LP	50.000,00		50.000,00							-50.000,00
	Total Concepto	100.000,00		100.000,00							-100.000,00
	Total Artículo.	100.000,00		100.000,00	81.488,00			81.488,00	14.051,46	67.436,54	-18.512,00
87	Remanente de tesorería.										
	870 Remanente de tesorería.										
	87000 Para gastos generales.		9.900.872,86	9.900.872,86							-9.900.872,86
	87010 Para gastos con financiación afectada.		7.025.235,57	7.025.235,57							-7.025.235,57
	Total Concepto		16.926.108,43	16.926.108,43							-16.926.108,43
	Total Artículo.		16.926.108,43	16.926.108,43							-16.926.108,43
	Total Capítulo	100.000,00	16.926.108,43	17.026.108,43	81.488,00			81.488,00	14.051,46	67.436,54	-16.944.620,43

ESTADO DE LIQUIDACIÓN DEL PRESUPUESTO DE INGRESOS: RESUMEN POR CLASIFICACIÓN ECONÓMICA

(2020)

Capítulo: 9 Pasivos financieros.

ARTÍCULO	CONCEPTO SUBCONCEPTO	PREVISIONES PRESUPUESTARIAS			DERECHOS RECONOCIDOS	DERECHOS ANULADOS	DERECHOS CANCELADOS	DERECHOS RECONOCIDOS NETOS	RECAUDACIÓN NETA	DERECHOS PENDIENTES DE COBRO A 31 DE DICIEMBRE	EXCESO / DEFECTO PREVISIÓN
		INICIALES	MODIFICACIONES	DEFINITIVAS							
91	Préstamos recibidos en euros.										
	911 Préstamos recibidos a l/p de entes del sector público.										
	91100 Préstamos recibidos a l/p de entes del sector público.										
	Total Concepto										
	Total Artículo.										
	Total Capítulo										
	Total	53.072.836,10	17.994.892,62	71.067.728,72	55.540.002,28	1.925.630,29	508.347,65	53.106.024,34	46.678.051,95	6.427.972,39	-17.961.704,38

(2020)

Pág. 1

ESTADO DE LIQUIDACIÓN DEL PRESUPUESTO POR BOLSA DE VINCULACIÓN

I.LIQUIDACIÓN DEL PRESUPUESTO DE GASTOS POR BOLSAS DE VINCULACIÓN

BOLSA DE VINCULACIÓN			CRÉDITOS PRESUPUESTARIOS			GASTOS COMPROMET.	OBLIGACIONES RECONOCIDAS NETAS	PAGOS	OBLIGACIONES PENDIENTES DE PAGO A 31 DE DICIEMBRE	REMANENTES DE CRÉDITO
			INICIALES	MODIFICACIONES	DEFINITIVAS					
01	0110	91106		2.573.437,29	2.573.437,29	2.573.437,29	2.573.437,29	2.573.437,29		
01	011	3	743.540,05		743.540,05	574.364,91	518.351,47	500.159,12	18.192,35	225.188,58
01	011	9	1.076.189,25		1.076.189,25	1.075.447,68	1.075.447,68	1.075.447,68		741,57
01	132	1	3.385.180,63	-70.000,00	3.315.180,63	3.049.673,21	3.049.673,21	3.049.673,21		265.507,42
01	132	20	22.000,00		22.000,00					22.000,00
01	132	21	29.000,00	12.616,72	41.616,72	41.615,68	38.447,42	35.320,06	3.127,36	3.169,30
01	132	22	55.600,00	60.570,42	116.170,42	115.430,31	91.328,20	89.916,55	1.411,65	24.842,22
01	132	6		9.958,30	9.958,30	9.958,30	9.958,30	9.958,30		
01	132	62	10.000,00	3.021,02	13.021,02	12.165,13	9.986,52	7.802,62	2.183,90	3.034,50
01	1330	22708	200.000,00		200.000,00	199.289,09	177.796,34	177.796,34		22.203,66
01	133	1								
01	133	21	28.000,00	811,18	28.811,18	9.661,92	6.765,28	6.165,48	599,80	22.045,90
01	133	22	308.500,00	9.371,19	317.871,19	291.645,33	285.947,68	283.872,38	2.075,30	31.923,51
01	133	6		8.851,20	8.851,20	8.851,20				8.851,20
01	135	1								
01	135	21	3.000,00		3.000,00					3.000,00
01	135	22	16.000,00	1.468,26	17.468,26	9.260,71	9.260,71	5.669,41	3.591,30	8.207,55
01	136	1	1.816.437,37	-20.000,00	1.796.437,37	1.756.941,81	1.755.951,81	1.755.951,81		40.485,56
01	136	20								
01	136	21	75.000,00		75.000,00	74.966,17	65.868,18	56.672,18	9.196,00	9.131,82
01	136	22	72.500,00	29.637,67	102.137,67	101.594,10	88.340,79	82.652,19	5.688,60	13.796,88
01	136	6	18.000,00	71.884,49	89.884,49	89.832,32	78.493,21	78.493,21		11.391,28
01	1510	22604		23.945,47	23.945,47					23.945,47
01	151	1	137.378,88		137.378,88	135.947,88	135.947,88	135.947,88		1.431,00
01	151	2	78.000,00	33.928,83	111.928,83	97.450,15	61.525,39	51.491,12	10.034,27	50.403,44
01	151	21		1.195,49	1.195,49	1.195,49	1.195,49	1.195,49		
01	151	6	338.106,14	2.259.961,08	2.598.067,22	989.485,69	183.156,97	183.156,97		2.414.910,25
01	151	60		114.619,70	114.619,70	59.437,91	15.427,50		15.427,50	99.192,20
01	151	61	50.000,00	122.906,34	172.906,34	97.109,19	60.242,35	30.942,73	29.299,62	112.663,99
01	151	62	10.000,00	267,00	10.267,00	9.359,61	2.695,99	2.695,99		7.571,01
01	1520	62700	410.880,00	611.653,03	1.022.533,03	57.834,37	36.296,37	36.296,37		986.236,66
Suma			8.883.312,32	5.860.104,68	14.743.417,00	11.441.955,45	10.331.542,03	10.230.714,38	100.827,65	4.411.874,97

(2020)

Pág. 2

ESTADO DE LIQUIDACIÓN DEL PRESUPUESTO POR BOLSA DE VINCULACIÓN

I.LIQUIDACIÓN DEL PRESUPUESTO DE GASTOS POR BOLSAS DE VINCULACIÓN

BOLSA DE VINCULACIÓN			CRÉDITOS PRESUPUESTARIOS			GASTOS COMPROMET.	OBLIGACIONES RECONOCIDAS NETAS	PAGOS	OBLIGACIONES PENDIENTES DE PAGO A 31 DE DICIEMBRE	REMANENTES DE CRÉDITO
			INICIALES	MODIFICACIONES	DEFINITIVAS					
01	152	20	66.000,00	8.158,28	74.158,28	65.733,27	57.869,22	47.602,47	10.266,75	16.289,06
01	152	21	70.000,00	81.053,65	151.053,65	106.961,53	84.384,79	74.902,81	9.481,98	66.668,86
01	152	22	1.049.802,26	149.247,65	1.199.049,91	1.006.544,47	804.125,81	800.917,29	3.208,52	394.924,10
01	152	23								
01	1522	78000								
01	152	6	80.000,00	801.903,47	881.903,47	683.407,41	106.907,71	105.028,00	1.879,71	774.995,76
01	153	21	2.000,00	5.468,04	7.468,04	6.941,09	6.891,89	6.891,89		576,15
01	153	22	3.000,00	19.662,14	22.662,14	15.833,20	12.979,83	12.242,94	736,89	9.682,31
01	153	61	802.000,00	335.334,81	1.137.334,81	622.000,00	610.403,67	604.455,78	5.947,89	526.931,14
01	160	22	254.007,89		254.007,89	254.007,89	254.007,89	254.007,89		
01	161	1	413.613,17		413.613,17	412.721,60	412.721,60	412.721,60		891,57
01	161	22	1.405.711,54		1.405.711,54	1.306.864,00	1.024.131,61	1.023.252,50	879,11	381.579,93
01	161	6	520.000,00	336.305,66	856.305,66	498.008,00	406.386,99	406.386,99		449.918,67
01	161	63	75.000,00		75.000,00	58.898,01	27.794,48	21.186,11	6.608,37	47.205,52
01	162	22	2.331.000,00	298.651,01	2.629.651,01	2.569.411,85	2.325.905,96	2.027.234,69	298.671,27	303.745,05
01	162	46	56.000,00	22.600,88	78.600,88	78.600,88	50.842,49	50.842,49		27.758,39
01	163	1	179.625,44	15.000,00	194.625,44	194.591,69	194.591,69	194.591,69		33,75
01	163	20	10.000,00		10.000,00					10.000,00
01	163	22	2.322.000,00	148.490,00	2.470.490,00	2.446.480,94	2.268.081,19	1.861.682,78	406.398,41	202.408,81
01	165	1	179.320,15	-15.000,00	164.320,15	127.755,70	127.755,70	127.755,70		36.564,45
01	165	20	4.200,00		4.200,00					4.200,00
01	165	21	287.000,00	107.233,00	394.233,00	346.105,66	213.072,66	212.065,37	1.007,29	181.160,34
01	165	22	1.215.000,00	181.056,28	1.396.056,28	1.154.468,65	609.989,81	596.702,93	13.286,88	786.066,47
01	165	6		1.533.905,77	1.533.905,77	1.156.149,32				1.533.905,77
01	165	62700	50.000,00	21.204,93	71.204,93	22.466,10	695,75	695,75		70.509,18
01	171	1	346.712,89		346.712,89	330.647,85	330.647,85	330.647,85		16.065,04
01	171	20	10.600,00		10.600,00					10.600,00
01	171	21	4.000,00	17.786,63	21.786,63	21.687,02	17.096,11	11.561,72	5.534,39	4.690,52
01	171	22	513.519,87	136.150,19	649.670,06	649.644,60	606.233,63	476.517,56	129.716,07	43.436,43
01	171	6	246.411,56	108.935,46	355.347,02	297.803,78	22.502,18	22.502,18		332.844,84
01	172	1	357.364,75	-33.000,00	324.364,75	290.697,48	290.697,48	290.697,48		33.667,27
Suma			21.737.201,84	10.140.252,53	31.877.454,37	26.166.387,44	21.198.260,02	20.203.808,84	994.451,18	10.679.194,35

(2020)

Pág.

3

ESTADO DE LIQUIDACIÓN DEL PRESUPUESTO POR BOLSA DE VINCULACIÓN

I.LIQUIDACIÓN DEL PRESUPUESTO DE GASTOS POR BOLSAS DE VINCULACIÓN

BOLSA DE VINCULACIÓN			CRÉDITOS PRESUPUESTARIOS			GASTOS COMPROMET.	OBLIGACIONES RECONOCIDAS NETAS	PAGOS	OBLIGACIONES PENDIENTES DE PAGO A 31 DE DICIEMBRE	REMANENTES DE CRÉDITO
			INICIALES	MODIFICACIONES	DEFINITIVAS					
01	172	21	4.000,00		4.000,00	2.922,62	2.269,18	2.269,18		1.730,82
01	172	22	29.000,00	39.046,98	68.046,98	67.186,76	42.998,85	42.620,12	378,73	25.048,13
01	1722	6	296.312,83	577.114,96	873.427,79	29.717,60	28.495,88	15.613,54	12.882,34	844.931,91
01	172	45	100.000,00		100.000,00	75.570,88	75.570,88	75.570,88		24.429,12
01	172	6		89,13	89,13	89,13	89,13	89,13		
01	172	62	279.059,78	416.378,33	695.438,11	26.736,77	13.731,08		13.731,08	681.707,03
01	221	1	4.875.040,64	-367.380,67	4.507.659,97	3.733.287,84	3.732.821,06	3.401.526,30	331.294,76	774.838,91
01	221	22	6.000,00		6.000,00					6.000,00
01	221	6		262,64	262,64	262,64	262,64	262,64		
01	221	83	100.000,00		100.000,00	81.488,00	81.488,00	81.488,00		18.512,00
01	231	1	1.215.977,92	231.816,41	1.447.794,33	1.446.490,27	1.446.490,27	1.443.804,27	2.686,00	1.304,06
01	231	20								
01	231	21	10.000,00	774,85	10.774,85	7.788,50	5.638,61	5.638,61		5.136,24
01	231	22	1.349.000,00	1.460.656,41	2.809.656,41	1.649.940,98	1.447.640,16	1.328.732,36	118.907,80	1.362.016,25
01	231	48	223.749,16	564.326,00	788.075,16	466.925,11	168.950,58	168.950,58		619.124,58
01	231	6		653,40	653,40	653,40	653,40	653,40		
01	231	63		50.000,00	50.000,00	46.948,00				50.000,00
01	241	1	120.000,00	652.031,40	772.031,40	524.528,56	519.858,56	490.204,50	29.654,06	252.172,84
01	241	21		1.667,72	1.667,72					1.667,72
01	241	22	52.000,00	381.536,08	433.536,08	135.302,39	123.251,14	114.194,25	9.056,89	310.284,94
01	2412	45001	20.592,00	34.320,00	54.912,00					54.912,00
01	2412	47901	124.992,00		124.992,00					124.992,00
01	2412	47902	73.872,00		73.872,00					73.872,00
01	2412	48906	279.240,00		279.240,00					279.240,00
01	2412	48907	74.592,00		74.592,00					74.592,00
01	2412	48908	106.272,00		106.272,00					106.272,00
01	2412	48909	57.120,00		57.120,00					57.120,00
01	2412	48910	58.780,80		58.780,80					58.780,80
01	241	4		10.000,00	10.000,00	10.000,00	10.000,00	10.000,00		
01	241	48	1.000,00	142.500,00	143.500,00	136.250,00	136.250,00	136.250,00		7.250,00
01	3	1	84.454,16		84.454,16	39.293,55	39.293,55	39.293,55		45.160,61
Suma			31.278.257,13	14.336.046,17	45.614.303,30	34.647.770,44	29.074.012,99	27.560.970,15	1.513.042,84	16.540.290,31

(2020)

Pág. 4

ESTADO DE LIQUIDACIÓN DEL PRESUPUESTO POR BOLSA DE VINCULACIÓN

I.LIQUIDACIÓN DEL PRESUPUESTO DE GASTOS POR BOLSAS DE VINCULACIÓN

BOLSA DE VINCULACIÓN			CRÉDITOS PRESUPUESTARIOS			GASTOS COMPROMET.	OBLIGACIONES RECONOCIDAS NETAS	PAGOS	OBLIGACIONES PENDIENTES DE PAGO A 31 DE DICIEMBRE	REMANENTES DE CRÉDITO
			INICIALES	MODIFICACIONES	DEFINITIVAS					
01	311	22								
01	323	1	486.544,51		486.544,51	418.112,02	418.112,02	418.112,02		68.432,49
01	323	20	70.000,00		70.000,00	69.058,83	69.058,68	69.058,68		941,32
01	323	21	20.000,00		20.000,00	19.605,88	5.560,77	4.293,85	1.266,92	14.439,23
01	323	22	995.000,00	173.678,18	1.168.678,18	1.078.462,64	872.493,22	835.181,07	37.312,15	296.184,96
01	323	78000								
01	326	1	746.433,43	-17.000,00	729.433,43	729.361,26	729.361,26	729.361,26		72,17
01	326	20								
01	326	21	3.000,00		3.000,00	2.253,05	471,40	471,40		2.528,60
01	326	22	181.500,00	-14.299,69	167.200,31	117.914,77	110.769,86	110.615,75	154,11	56.430,45
01	326	41	20.000,00		20.000,00	14.995,00	6.775,27	6.775,27		13.224,73
01	326	48	207.917,83	214.574,44	422.492,27	204.619,47	117.026,75	116.626,75	400,00	305.465,52
01	326	62	20.000,00	8.609,20	28.609,20	15.926,07	8.593,87	8.593,87		20.015,33
01	327	1	98.571,61		98.571,61	40.827,13	40.827,13	40.827,13		57.744,48
01	327	22	84.000,00	50.820,55	134.820,55	89.204,77	83.635,34	83.486,50	148,84	51.185,21
01	327	48	30.000,00	-18.000,00	12.000,00	10.000,00	2.000,00	2.000,00		10.000,00
01	330	1	200.769,34		200.769,34	131.090,64	131.090,64	131.090,64		69.678,70
01	330	20								
01	330	21	1.000,00		1.000,00	109,11	109,11		109,11	890,89
01	330	22	143.000,00	26.567,55	169.567,55	116.370,56	73.590,67	65.433,01	8.157,66	95.976,88
01	330	4	2.500,00		2.500,00					2.500,00
01	330	41	6.000,00		6.000,00					6.000,00
01	330	46	125.000,00	-45.000,00	80.000,00	60.000,00	30.000,00	30.000,00		50.000,00
01	330	48	52.500,00	16.000,00	68.500,00	30.000,00	24.000,00	19.000,00	5.000,00	44.500,00
01	332	1	14.233,85		14.233,85	9.924,92	9.924,92	9.924,92		4.308,93
01	332	2	2.000,00		2.000,00	113,88	113,88	113,88		1.886,12
01	332	22								
01	334	1								
01	334	22	225.000,00	21.407,50	246.407,50	244.907,50	176.728,33	176.728,33		69.679,17
01	336	76	300.000,00	750.000,00	1.050.000,00	1.050.000,00	300.000,00	300.000,00		750.000,00
01	338	1	74.535,56		74.535,56	74.465,36	74.465,36	74.465,36		70,20
Suma			35.387.763,26	15.503.403,90	50.891.167,16	39.175.093,30	32.358.721,47	30.793.129,84	1.565.591,63	18.532.445,69

(2020)

Pág.

5

ESTADO DE LIQUIDACIÓN DEL PRESUPUESTO POR BOLSA DE VINCULACIÓN

I.LIQUIDACIÓN DEL PRESUPUESTO DE GASTOS POR BOLSAS DE VINCULACIÓN

BOLSA DE VINCULACIÓN			CRÉDITOS PRESUPUESTARIOS			GASTOS COMPROMET.	OBLIGACIONES RECONOCIDAS NETAS	PAGOS	OBLIGACIONES PENDIENTES DE PAGO A 31 DE DICIEMBRE	REMANENTES DE CRÉDITO
			INICIALES	MODIFICACIONES	DEFINITIVAS					
01	338	21	1.000,00		1.000,00					1.000,00
01	338	22	632.000,00	-226.586,17	405.413,83	273.745,80	255.104,45	241.762,04	13.342,41	150.309,38
01	338	48	60.000,00	-60.000,00						
01	341	1								
01	342	20800	136.026,29		136.026,29	127.129,80	86.202,21	86.202,21		49.824,08
01	342	6	75.000,00	208.908,78	283.908,78	193.652,10	170.170,58	165.136,98	5.033,60	113.738,20
01	3	6		42.406,51	42.406,51					42.406,51
01	431	1	165.288,14		165.288,14	165.206,37	165.206,37	165.206,37		81,77
01	431	21								
01	431	22								
01	4320	62700	177.696,00	256.243,30	433.939,30	12.039,50	1.754,50	955,90	798,60	432.184,80
01	4320	62701								
01	432	1	119.106,49		119.106,49	117.257,92	117.257,92	117.257,92		1.848,57
01	432	20	18.500,00		18.500,00	18.372,00	16.841,00	15.310,00	1.531,00	1.659,00
01	432	22	313.530,99	51.157,59	364.688,58	320.360,42	253.975,95	253.975,95		110.712,63
01	432	48	32.000,00		32.000,00	32.000,00	32.000,00	32.000,00		
01	4330	62701	177.120,00	365.465,54	542.585,54	55.324,83	30.640,83	30.640,83		511.944,71
01	4	4		357.995,62	357.995,62	222.822,18	222.822,18	222.822,18		135.173,44
01	441	20	480.000,00	37.755,41	517.755,41	514.531,02	441.197,54	441.197,54		76.557,87
01	441	48	72.200,00	6.016,63	78.216,63	78.216,63	72.200,00	72.200,00		6.016,63
01	450	1	998.243,77	-20.000,00	978.243,77	866.262,10	866.262,10	866.262,10		111.981,67
01	450	20	10.000,00		10.000,00	318,53	318,53	318,53		9.681,47
01	450	21	33.000,00	19.008,95	52.008,95	50.239,24	26.713,50	17.973,45	8.740,05	25.295,45
01	450	22	19.500,00	25.252,42	44.752,42	31.522,74	26.373,41	18.831,40	7.542,01	18.379,01
01	450	6		10.794,73	10.794,73	10.689,37	5.424,59	5.424,59		5.370,14
01	4910	62700	590.022,39	481.562,77	1.071.585,16	371.774,57	183.845,37	183.845,37		887.739,79
01	491	22	21.000,00	-5.846,63	15.153,37	9.911,89	8.596,97	8.042,79	554,18	6.556,40
01	491	6	151.200,00	311.982,77	463.182,77					463.182,77
01	493	1	69.446,74		69.446,74	68.931,28	68.931,28	68.931,28		515,46
01	493	12								
01	493	21	10.000,00	432,63	10.432,63	7.063,37	6.699,16	5.508,52	1.190,64	3.733,47
Suma			39.749.644,07	17.365.954,75	57.115.598,82	42.722.464,96	35.417.259,91	33.812.935,79	1.604.324,12	21.698.338,91

(2020)

Pág.

6

ESTADO DE LIQUIDACIÓN DEL PRESUPUESTO POR BOLSA DE VINCULACIÓN

I.LIQUIDACIÓN DEL PRESUPUESTO DE GASTOS POR BOLSAS DE VINCULACIÓN

BOLSA DE VINCULACIÓN			CRÉDITOS PRESUPUESTARIOS			GASTOS COMPROMET.	OBLIGACIONES RECONOCIDAS NETAS	PAGOS	OBLIGACIONES PENDIENTES DE PAGO A 31 DE DICIEMBRE	REMANENTES DE CRÉDITO
			INICIALES	MODIFICACIONES	DEFINITIVAS					
01	493	22	31.000,00	1.163,53	32.163,53	32.138,65	32.134,62	32.134,62		28,91
01	912	1	829.699,34		829.699,34	829.531,49	829.531,49	829.531,49		167,85
01	912	22	62.000,00	7.091,81	69.091,81	62.387,03	52.571,59	47.913,09	4.658,50	16.520,22
01	912	23	105.000,00		105.000,00	105.000,00	105.000,00	89.000,40	15.999,60	
01	912	48	106.000,00		106.000,00	99.070,00	99.070,00	91.150,00	7.920,00	6.930,00
01	920	1	1.890.750,14	-139.000,00	1.751.750,14	1.751.262,72	1.751.262,72	1.751.262,72		487,42
01	920	20	92.200,00	5.416,46	97.616,46	84.256,97	75.780,01	75.655,31	124,70	21.836,45
01	920	21	49.000,00	301,48	49.301,48	44.626,23	42.766,94	34.916,41	7.850,53	6.534,54
01	920	22	625.500,00	132.797,25	758.297,25	757.911,61	615.486,43	606.090,78	9.395,65	142.810,82
01	920	23	43.000,00	42,35	43.042,35	10.373,19	10.373,19	10.330,84	42,35	32.669,16
01	920	27	437.675,08	-392.733,81	44.941,27	30.250,00	30.250,00	30.250,00		14.691,27
01	920	4		1.321,40	1.321,40	1.321,40	1.321,40	1.321,40		
01	920	46	20.000,00	200,00	20.200,00	17.785,96	17.765,56	14.250,56	3.515,00	2.434,44
01	920	62	50.000,00	6.750,54	56.750,54	49.123,66	45.600,93	45.600,93		11.149,61
01	922	1								
01	924	22	20.000,00	1.723,20	21.723,20	21.709,26	9.056,63	9.056,63		12.666,57
01	924	6	200.000,00		200.000,00	55.239,33				200.000,00
01	925	22								
01	929	50	600.000,00		600.000,00					600.000,00
01	931	1	443.443,95		443.443,95	443.428,38	443.428,38	443.428,38		15,57
01	931	22	106.000,00		106.000,00	69.041,86	69.041,86	69.041,86		36.958,14
01	931	23	26.880,00		26.880,00	26.735,00	26.735,00	26.735,00		145,00
01	9320	22708	50.000,00	201.064,61	251.064,61	246.012,87	209.787,05	209.787,05		41.277,56
01	932	1	738.883,72	-65.000,00	673.883,72	673.365,01	673.365,01	673.365,01		518,71
01	932	20	106.000,00	16.666,66	122.666,66	116.666,62	99.999,96	99.999,96		22.666,70
01	932	22	40.000,00	206.105,29	246.105,29	146.183,09	135.464,61	135.464,61		110.640,68
01	932	23								
01	9330	6	202.963,27	253.704,07	456.667,34					456.667,34
01	933	1		114.000,00	114.000,00	113.562,76	113.562,76	113.562,76		437,24
01	933	20								
01	933	6		87.240,51	87.240,51	10.000,00	6.834,05		6.834,05	80.406,46
Suma			46.625.639,57	17.804.810,10	64.430.449,67	48.519.448,05	40.913.450,10	39.252.785,60	1.660.664,50	23.516.999,57

(2020)

ESTADO DE LIQUIDACIÓN DEL PRESUPUESTO POR BOLSA DE VINCULACIÓN

I.LIQUIDACIÓN DEL PRESUPUESTO DE GASTOS POR BOLSAS DE VINCULACIÓN

BOLSA DE VINCULACIÓN			CRÉDITOS PRESUPUESTARIOS			GASTOS COMPROMET.	OBLIGACIONES RECONOCIDAS NETAS	PAGOS	OBLIGACIONES PENDIENTES DE PAGO A 31 DE DICIEMBRE	REMANENTES DE CRÉDITO
			INICIALES	MODIFICACIONES	DEFINITIVAS					
01	933	64		108.900,00	108.900,00	101.640,00				108.900,00
01	934	1	155.821,58		155.821,58	154.893,40	154.893,40	154.893,40		928,18
01	934	22	21.000,00		21.000,00	4.466,89	2.153,22	816,13	1.337,09	18.846,78
01	941	22	1.000,00		1.000,00					1.000,00
01	943	41	1.424.000,00		1.424.000,00	1.424.000,00	1.424.000,00	700.000,00	724.000,00	
01	943	41002	2.570.000,00		2.570.000,00	2.570.000,00	2.570.000,00	2.208.772,82	361.227,18	
01	943	449	1.528.330,32	81.182,52	1.609.512,84	1.465.682,32	1.465.682,32	1.383.640,67	82.041,65	143.830,52
01	943	71000	32.632,89		32.632,89					32.632,89
01	943	71002	42.000,00		42.000,00					42.000,00
01	943	71004	13.000,00		13.000,00					13.000,00
Suma			52.413.424,36	17.994.892,62	70.408.316,98	54.240.130,66	46.530.179,04	43.700.908,62	2.829.270,42	23.878.137,94