



AYUNTAMIENTO DE CUENCA

ORGANIZACIÓN Y ACTIVIDAD.

1.- POBLACIÓN OFICIAL Y CUANTOS OTROS DATOS DE CARÁCTER SOCIOECONÓMICO CONTRIBUYEN A LA IDENTIFICACIÓN DE LA ENTIDAD

El Municipio de Cuenca tiene una población según los datos facilitados por el Instituto Nacional de Estadística a fecha de 1 de enero del ejercicio 2019 de 54.690 habitantes, (26.049 hombres y 28.641 mujeres) siendo su superficie de 954,3 Km cuadrados

<https://www.ine.es/jaxiT3/Datos.htm?t=2869#!tabs-tabla>

2.- NORMA DE CREACIÓN DE LA ENTIDAD.

Tiene el régimen de organización de Gran Población aprobado por las Cortes de Castilla La-Mancha (Ley 10/2004 de 21 de diciembre).

El Pleno del Excmo. Ayuntamiento de Cuenca, en sesión ordinaria celebrada el día 28 de abril de 2016, adoptó acuerdo de aprobación definitiva de la modificación del Reglamento Orgánico Municipal del Excmo. Ayuntamiento de Cuenca. Con este Reglamento Orgánico Municipal se hace uso de la posibilidad legal contemplada en el artículo 122.3, regulando: el Pleno y sus comisiones por un lado y los Órganos de Gobierno necesarios, Alcalde, Tenientes de Alcalde y Junta de Gobierno Local por otro; así como los demás órganos complementarios del ejecutivo municipal, como los Concejales-Delegados, figura no contemplada expresamente en la Ley, pero que, no obstante, al amparo de la autonomía municipal, constitucionalmente garantizada y la potestad de autoorganización que de la misma deriva, nada impide su establecimiento e integración dentro y bajo la dependencia orgánica de las grandes áreas en que se configura la Administración Municipal.



AYUNTAMIENTO DE CUENCA

3.- ACTIVIDAD PRINCIPAL DE LA ENTIDAD, SU RÉGIMEN JURÍDICO, ECONÓMICO FINANCIERO Y DE CONTRATACIÓN. EN EL SUPUESTO DE SERVICIOS PÚBLICOS GESTIONADOS DE FORMA INDIRECTA, SE INDICARÁ LA FORMA DE GESTIÓN.

El municipio se sitúa en la provincia de Cuenca, siendo su principal sector de actividad el sector servicios.

El municipio dispone de 4 guarderías públicas, 14 escuelas de Educación Primaria públicas, 3 escuelas de Educación Primaria concertadas, 6 Institutos de Educación Secundaria., 16 centros sociales, un centro de Educación de Personas Adultas, un Conservatorio Provincial de Música, una Escuela Municipal de Música y Danza, una Escuela de Arte, una Escuela Oficial de Idiomas, un Centro de Profesores, Universidad Internacional Menéndez Pelayo, UNED, Escuela de Trabajo Social, Escuela Politécnica, Escuela de Magisterio, Escuela de Enfermería, Facultad de Educación de Humanidades, de Ciencias Sociales, y Facultad de Bellas Artes.

4.- DESCRIPCIÓN DE LAS PRINCIPALES FUENTES DE INGRESOS (SUPERIORES A CIEN MIL EUROS) Y EN SU CASO, TASAS Y PRECIOS PÚBLICOS PERCIBIDOS.

Eco.	Descripción	Derechos Reconocidos Netos	Derechos Recaudados
11300	DE NATURALEZA URBANA	13.896.907,31	12.622.368,56
42010	LIQUIDACIONES DEL FONDO COMPLEMENTARIO DE FINANCIACION	9.577.189,24	8.905.114,54
11600	IMP.INC.VAL.TERREN.DE NATURALEZA URBANA	3.704.113,03	2.330.816,61
30300	TRATAMIENTO DE RESIDUOS SOLIDOS (PILAS, ANIMALES...)	3.360.663,15	2.952.207,38



AYUNTAMIENTO DE CUENCA

30000	SUMINISTRO DE AGUA	3.151.155,26	2.904.576,90
11500	IMPUESTO VEHICULOS TRACCION MECANICA	2.919.405,71	2.453.369,76
49101	Del Fondo de Desarrollo Regional. (UIA FEDER)	1.971.870,30	1.971.870,30
30400	TASA DEPURACION.	1.469.569,54	1.337.469,42
30100	ALCANTARILLADO	1.157.342,09	1.069.129,24
13000	IMPUESTO DE ACTIVIDADES ECONOMICAS	1.153.486,68	1.037.912,65
10000	IMPUESTOS SOBRE LA RENTA DE LAS PERSONAS FISICAS	1.045.860,52	925.636,51
39120	MULTAS (TRAFICO)	1.015.201,08	1.017.486,09
21000	OTROS I.INDIRECTOS (I.V.A)	957.705,52	876.060,05
33700	OCUPACION SUBSUELO, SUELO Y VUELO	921.709,92	839.854,74
33100	ENTRADA VEHICULOS Y RESERVA APARCAMIENTO	784.667,12	717.881,22
45004	DE LA ADMN.GRAL.C.AUT.(AYUD A DOMICILIO)	634.362,12	634.362,12
29000	IMPUESTOS SOBRE CONST.,INSTAL.Y OBRAS	608.889,07	360.284,59
55000	CONCESIONES ADMINISTRATIVAS	573.296,37	89.462,89
45003	DE LA ADMN.GRAL.C.AUT.(PLAN CONCERTADO)	490.709,59	490.709,59
11200	DE NATURALEZA RUSTICA	475.465,55	419.042,53
55400	APROVECHAMIENTOS AGRICOLAS Y FORESTALES	441.918,35	441.730,99
39211	RECARGO DE APREMIO	428.914,82	431.454,92
55500	APROVECHAMIENTOS ESPECIALES	260.100,22	221.085,20
33105	TASAS POR UTILIZACION PRIVATIVA	259.180,52	232.024,18
34200	PRECIOS PUBLICOS ESCUELA DE MUSICA	258.573,05	231.390,80
42009	De la Administración General del Estado.- TRANSPORTE URBANO	232.675,50	232.675,50



AYUNTAMIENTO DE CUENCA

33500	MESAS Y SILLAS	227.796,60	159.726,41
22004	Impuesto sobre hidrocarburos.	224.735,53	207.874,37
35100	CONTRIBUCIONES ESPECIALES.BOMBEROS	213.469,30	213.469,30
39190	MULTAS	200.155,68	52.586,71
13001	INSPECCIONES IAE	189.020,85	134.145,57
49003	Del Fondo Social Europeo	169.396,80	169.396,80
39300	INTERESES DE DEMORA	168.764,47	170.590,14
76100	DE DIPUTACION (PLANES PROVINCIALES)	163.200,00	163.200,00
45033	DE LA ADMON GRAL C.AUT (CENTRO MUJER)	162.808,96	162.808,96
34100	AYUDA A DOMICILIO	140.294,17	124.680,27
32300	SERVICIOS URBANISTICOS	138.033,19	136.489,22
39902	OTROS	122.279,63	122.264,68
22003	Impuesto sobre las labores del tabaco.	119.251,24	110.294,17
39901	OTROS	111.479,19	73.204,95
39906	Otros ingresos diversos.	106.430,46	22.590,75
33901	PUESTOS Y BARRACAS	100.790,44	91.047,71

5.- CONSIDERACIÓN FISCAL DE LA ENTIDAD A EFECTOS DEL IMPUESTO DE SOCIEDADES Y, EN SU CASO, OPERACIONES SUJETAS A I.V.A. Y PORCENTAJE DE PRORRATA. SISTEMA CONTABLE AL QUE SE ENCUENTRA SUJETO.

Esta entidad no se encuentra sujeta al impuesto de sociedades.

El Excmo. Ayuntamiento de Cuenca declara anualmente operaciones sujetas al I.V.A. por la gestión de sus aprovechamientos maderables, cotos de caza, pastos, hongos y cualquier otra que se encuentre sujeta y no exenta de dicho impuesto.



AYUNTAMIENTO DE CUENCA

El sistema contable ,adaptado a la Instrucción de Contabilidad para la Administración Local (ICAL), es el modelo NORMAL.

6.- ESTRUCTURA ORGANIZATIVA BÁSICA, EN SUS NIVELES POLÍTICOS Y ADMINISTRATIVO

De conformidad con el título V del Reglamento Orgánico Municipal se establece lo siguiente:

Tendrán la consideración de niveles esenciales de la organización municipal las Áreas de Gobierno.

Corresponderá al Alcalde la determinación del número de cada uno de tales órganos, el establecimiento de niveles complementarios inferiores de organización y, en definitiva, la organización y estructura de la Administración Municipal Ejecutiva.

Esta atribución podrá delegarse en la Junta de Gobierno Local.

Principios de organización y funcionamiento.

La Administración Municipal se organiza y actúa con pleno respeto al principio de legalidad y de acuerdo con los siguientes principios:

- a) Eficacia en el cumplimiento de los objetivos fijados
- b) Jerarquía
- c) Descentralización y coordinación
- d) Economía, suficiencia y adecuación de los medios a los fines municipales
- e) Simplicidad, claridad y proximidad a los ciudadanos.
- f) Eficiencia en la asignación y utilización de los recursos públicos.
- g) Programación de objetivos y control de la gestión municipal
- h) Responsabilidad por la gestión municipal



AYUNTAMIENTO DE CUENCA

- i) Racionalización y agilidad de los procedimientos administrativos, que deberán tramitarse mediante técnicas electrónicas, informáticas y telemáticas.
- j) Objetividad, calidad y mejora continua de los servicios municipales
- k) Cooperación y coordinación con las otras Administraciones Públicas.

Órganos administrativos.

Tendrán la consideración de órganos las unidades administrativas a las que se les atribuyan funciones y competencias que tengan o puedan tener efectos jurídicos frente a terceros o cuya actuación tenga carácter preceptivo.

Órganos superiores y órganos directivos.

1.- Son órganos superiores y directivos de la Administración Municipal los siguientes:

A) Órganos Superiores:

- a) El Alcalde
- b) Los miembros de la Junta de Gobierno Local
- c) Los Concejales con responsabilidades de Gobierno
- d) Los Concejales Presidentes de los Distritos

B) Órganos directivos:

- a) El Secretario General del Pleno
- b) El Interventor General Municipal
- c) El Asesor Jurídico
- d) El Tesorero General

2.- Tendrán también la consideración de órganos directivos los titulares de los máximos órganos de dirección de los organismos autónomos y de las entidades públicas empresariales locales.

Áreas de Gobierno y su estructura.



AYUNTAMIENTO DE CUENCA

1.- Las Áreas de Gobierno constituyen los niveles esenciales de la organización municipal y comprende, cada una de ellas, uno o varios sectores funcionalmente homogéneos de la actividad administrativa municipal.

2.- Corresponde al Alcalde, al amparo de lo previsto en el artículo 123.1.c) en relación con las facultades que le atribuye el artículo 124.4.k) de la Ley 7/1985, de 2 de abril, determinar el número, denominación y atribuciones de las Áreas, sin perjuicio de las competencias que le puedan delegar otros órganos municipales.

Artículo 126. Responsables de Área.

1.- Los Concejales con responsabilidades de Gobierno son los jefes superiores y directos del Área de Gobierno que tengan asignada.

2.- Los responsables de Área dirigen, en cuanto titulares de un Área, los sectores de actividad administrativa integrados en la misma y asumen la responsabilidad inherente a dicha dirección.

3.- Corresponde a los responsables de Área el ejercicio de las siguientes competencias:

- Fijar los objetivos del Área, aprobar los planes de actuación de la misma y asignar los recursos necesarios para su ejecución, dentro de los límites de las dotaciones presupuestarias correspondientes, sin perjuicio de las competencias que al respecto le puedan corresponder a la Junta de Gobierno Local.

- Aprobar las propuestas de los estados de gastos del Área y de los Presupuestos de los Organismos públicos dependientes y remitirlas al Área de Hacienda para su inclusión en Presupuesto.

- Proponer la organización interna de su Área.

- Dirigir la actuación de los titulares de los órganos directivos del Área e impartirles al efecto las instrucciones que procedan en el ámbito de su competencia.

- Administrar los créditos para gastos de los presupuestos de su Área.

- Elaborar las propuestas de modificación de los presupuestos de su Área y someterlas a la consideración del Área competente en materia de Hacienda.



AYUNTAMIENTO DE CUENCA

Organización interna de las Áreas y Órganos Directivos.

- 1.- Las Áreas de Gobierno y los Órganos Directivos podrán organizarse a su vez en Servicios, Áreas, Secciones y otras unidades inferiores o asimiladas.
- 2.- Las Jefaturas de Servicios y de Secciones son las unidades administrativas encargadas de la gestión de los asuntos ordinarios de uno o varios ámbitos competenciales y funcionales homogéneos dentro de las Áreas de Gobierno o de los Órganos Directivos.

Nombramiento de los titulares de los órganos directivos.

Los titulares de los Órganos Directivos serán nombrados y separados por la Junta de Gobierno Local entre funcionarios de Administración Local con Habilitación de Carácter Nacional o funcionarios de carrera de las Entidades Locales, de las Comunidades Autónomas o del Estado a los que se exija para su ingreso el título de doctor, licenciado, ingeniero, arquitecto o equivalente, de conformidad con lo dispuesto en el art.130.3 de la Ley de Bases de Régimen Local.

Incompatibilidades.

Los órganos superiores y directivos quedan sometidos al régimen de incompatibilidades establecido en la Ley 53/1984, de 26 de diciembre, de Incompatibilidades del personal al



AYUNTAMIENTO DE CUENCA

servicio de las Administraciones públicas, y en otras normas estatales o autonómicas que resulten de aplicación.

7.- Número medio de empleados durante el ejercicio, tanto funcionarios como personal laboral, distinguiendo por categorías y sexos.

CONVENIO	SERVICIO	H	M	Total general
CORPORACION	ORGANOS DE GOBIERNO	8	9	17
Total CORPORACION		8	9	17
FUNCIONARIOS	ARCHIVO	1	0	1
	BOMBEROS	44	2	46
	CONSERJERIA, PROTOCOLO Y LIMP. EDIFIC.	4	0	4
	EDUCACION Y CULTURA	3	1	4
	INTERVENCION	6	3	9
	INTERVENCION SOCIAL	3	3	6
	JUVENTUD	0	1	1
	MEDIO AMBINETE,SANIDAD,CONSUMO Y ELECTRICIDAD	16	3	19
	OBRAS	1	0	1
	OBRAS Y MOVILIDAD	5	1	6
	PATRIMONIO	2	2	4
	PERSONAL	4	3	7
	POLICIA LOCAL	69	6	75
	SECRETARIA GENERAL	1	3	4
	SERVICIO DE FESTEJOS	1	1	2
	SERVICIO SISTEMAS INFORMATICOS Y TELECOMUNICACIONES	4	0	4
	TESORERIA	7	9	16
	TRAFICO, ASUNTOS GENERALES Y CONTRAT.	4	7	11
	TURISMO	0	1	1
Total FUNCIONARIOS		175	46	221



AYUNTAMIENTO DE CUENCA

LABORALES	CONSERJERIA, PROTOCOLO Y LIMP. EDIFIC.	17	5	22
	EDUCACION Y CULTURA	1	1	2
	ESCUELA MUN. MUSICA	12	5	17
	INTERVENCION SOCIAL	0	30	30
	JARDINES	1	1	2
	JUVENTUD	1	1	2
	MEDIO AMBIENTE,SANIDAD,CONSUMO Y ELECTRICIDAD	26	1	27
	OBRAS	6	0	6
	OBRAS Y MOVILIDAD	34	1	35
	PATRIMONIO	0	1	1
	PERSONAL	2	1	3
	POLICIA LOCAL	1	0	1
	SERVICIO SISTEMAS INFORMATICOS Y TELECOMUNICACIONES	1	1	2
	TESORERIA	5	1	6
	TRAFICO, ASUNTOS GENERALES Y CONTRAT.	2	0	2
	TURISMO	1	1	2
Total LABORALES		110	50	160
TOTAL GENERAL		293	105	398

7.-Entidades Dependientes

Las entidades dependientes del Excmo. Ayuntamiento de Cuenca son las siguientes:

- a) **Instituto Municipal de Deportes.-** Su objeto es la enseñanza, el desarrollo, la promoción de la Educación Física y la formación deportiva de los habitantes del municipio de Cuenca, al igual que el fomento de la práctica del deporte recreativo y de salud.
- b) **Patronato de Promoción Económica** Su objeto radica en la promoción



AYUNTAMIENTO DE CUENCA

económica, la formación y el empleo de los jóvenes y otros colectivos, que especialmente lo requieran.

- c) **Organismo Autónomo “Gerencia Municipal de Urbanismo”** .Las funciones de esta entidad son entre otras la de promover el desarrollo urbanístico de Cuenca, procurar una oferta permanente de suelo apto para edificar viviendas, proteger y fomentar el medioambiente y el patrimonio cultural, procurar que el suelo se utilice en congruencia con la utilidad pública y la función social de la propiedad, garantizando el cumplimiento de las obligaciones y cargas derivadas de la misma...
- d) **Fundación Pública de Cultura “Ciudad de Cuenca”** Su finalidad consiste en la promoción y difusión de la acción cultural, en el sentido mas amplio, en el ámbito territorial de la Ciudad de Cuenca pudiendo desarrollar, entre otras, las actividades siguientes: promover la difusión de las artes escénicas y musicales, impulsar la asistencia de los ciudadanos a las programaciones o actividades que se organicen y a los programas formativos y las acciones dirigidas a la creación de nuevos espectadores, con especial incidencia en la infancia y en la juventud, así como en los segmentos sociales mas desfavorecidos.
- e) **Sociedad Mercantil "Ayuntamiento de Cuenca, Maderas, S.A."** cuyo objeto social es, entre otros, la comercialización de los aprovechamientos que el Excmo. Ayuntamiento le adjudique procedentes de sus montes de Propios, ayudar a lograr la industrialización mas completa posible de la madera en Cuenca, el aprovechamiento de cualquier tipo de los montes de Propios del Excmo. Ayuntamiento de Cuenca, procurando salvaguardar el medio ambiente y sus bellezas naturales...



AYUNTAMIENTO DE CUENCA

f) Sociedad Mercantil “Aguas de Cuenca, S.A”.

El 22 de marzo de 2013, la Junta General de la sociedad “Servicio de Infraestructuras Municipales, S.A, S.I.Mc” acuerda el cambio de denominación y pasa a denominarse EMPRESA PÚBLICA DE AGUAS DE CUENCA, S.A.

1. Constituye el objeto de la Sociedad la prestación de los servicios públicos del Ayuntamiento de Cuenca dentro del denominado “Ciclo Integral del Agua” que incluye:

- El abastecimiento, que incluye la captación, almacenamiento, potabilización y abastecimiento de agua potable.
- El saneamiento, que comprende el alcantarillado y la depuración y reutilización de las aguas residuales así como el tratamiento de los lodos y los residuos producidos.
- Todas las operaciones conexas con las antedichas y que se refieran al “Ciclo Integral del Agua”, incluyendo la confección de estudios previos así como la proyección, dirección y ejecución de obras relacionadas con cualquiera de los servicios y actividades que componen el ciclo.

En la gestión de dichos servicios públicos se comprende el cobro de las tasas y precios públicos o privados que sean aplicables.

2. La sociedad podrá colaborar en otras tareas de gestión recaudatoria que sin implicar el ejercicio de autoridad, estén encaminadas al cobro de ingresos de derecho público, ya sean de carácter tributario o extratributario, en período voluntario o ejecutivo, que a tal fin le sean encomendadas.

3. El objeto social antes detallado se desarrollará en el ámbito territorial del municipio de



AYUNTAMIENTO DE CUENCA

Cuenca.

El Ayuntamiento forma parte, entre otros, como miembro en los siguientes entes:

- En la Mancomunidad de Residuos Río Júcar cuya actividad es la recogida de Residuos Sólidos Urbanos en los núcleos no urbanos del municipio.
- En el Consorcio Ciudad de Cuenca, cuyas funciones son las de coordinar institucionalmente las atribuciones del Real Patronato de Cuenca cuyas atribuciones son promover la ejecución de obras, servicios e instalaciones en general, así como la construcción y establecimiento de medios adecuados de transportes y comunicaciones urbanos e interurbanos relacionados con los objetivos del Real Patronato; impulsar la coordinación de las inversiones que se proyecten por las Administraciones Públicas para la realización de las obras, servicios e instalaciones antes referido; promover iniciativas y proyectos culturales orientados a la conservación del patrimonio histórico y a la potenciación de la ciudad de Cuenca como lugar de encuentro de culturas diversas.
- En la Fundación de Turismo de Cuenca, cuya actividad consiste en la promoción y gestión del turismo en la provincia de Cuenca.
- En la Fundación de la Semana de Música Religiosa de Cuenca cuya actividad consiste en la promoción y difusión de la música, con especial atención a las manifestaciones españolas de mayor relevancia artística, realizadas principalmente a través del Festival de la Semana de Música Religiosa de Cuenca.



AYUNTAMIENTO DE CUENCA

- En el Patronato Universitario “Cardenal Gil de Albornoz” cuya funciones son, entre otras, la de fijar las normas para el gobierno, dirección y administración así como la representación del Colegio “Cardenal Gil de Albornoz”.
- En la Fundación Educativa y Cultural “Lucas Aguirre-Luisa Natalio” cuya finalidad es la de la promoción y difusión de la acción educativa y cultural en el sentido mas amplio, dentro de la provincia de Cuenca principalmente.



AYUNTAMIENTO DE CUENCA

GESTIÓN INDIRECTA DE SERVICIOS PÚBLICOS

OBJETO	PLAZO	SUBVENCIONES COMPROMETIDAS/ PRECIO DEL CONTRATO	BIENES OBJETO DE REVERSIÓN	OTRAS
RECOGIDA Y TRANSPORTE RESIDUOS URBANOS, LIMPIEZA VIARIA, LIMPIEZA PARQUES Y JARDINES Y GESTIÓN PUNTO LIMPIO	10 años	4.006.195,11 euros	SI	
GESTIÓN DEL CEMENTERIO MUNICIPAL Y LA CONSTRUCCIÓN Y EXPLOTACIÓN DE UN EDIFICIO DESTINADO A ALBERGAR HORNO CREMATORIO Y UNA SALA NECROPSIAS	20 años	NO	CEMENT.	CANON.- 8.000€/AÑO
EXPLOTACIÓN DE APARCAMIENTOS UBICADO EN LA CALLE PRINCESA ZAIDA	50 años plazas rotación	VARIABLE SEGÚN AÑO	APARCAMIENTO	VARIABLE SEGÚN AÑO
	99 años plazas cesión perm.			
EXPLOTACIÓN EN RÉGIMEN DE ROTACIÓN DE APARCAMIENTOS PÚBLICOS SUBTERRANEOS Y CONSERVACIÓN Y MTO. DE LOS APARCAMIENTOS SUBTERRÁNEOS DE RESIDENTES C/CABALLEROS, SAN ANTÓN Y SANTO DOMINGO	25 años	31.000€/ANUALES SIN REVISIÓN	APARCAMIENTO	NO
INSTALACIONES PUBLICITARIAS EN TERRENOS DE DOMINIO PÚBLICO	15 años	NO	NO	27.000€/AÑO



AYUNTAMIENTO DE CUENCA

SUMINISTRO E INSTALACIÓN DE TELEMARQUESINA	10 años	NO	SI	FIJO 4.000€/AÑO (200€/M2 *20M2) VARIABLE 11% EN PORCENTAJE SOBRE LOS BENEFICIOS DERIVADOS DE EXPLOTACIÓN DEL MOBILIARIO URBANO
EXPLOTACIÓN DEL SERVICIO DE BAR E INSTALACIONES DE LA PLAYA ARTIFICIAL	10 años (desde 5º)	NO	INSTALACIONES	7.212,15/ANUALES. REV
SERVICIO DE RETIRADA DE VEHÍCULOS CON GRÚA DE LAS VÍAS PÚBLICAS DE CUENCA	8+1+1 prorrog FUERA DE PRÓRROGAS.	187.151,72€/AÑO	VEHÍCULOS	PRECIO HORA FUERA DE HORARIO 10€
Construcción y explotación de un Centro de Atención a la Infancia en la zona "Cañadillas Este"	39 AÑOS+11 MESES	NO	C.A.I.	CANON VARIABLE
Transporte urbano	10 AÑOS+5 PRORROG	400.000€+I.V.A/ AÑO COMPENSACIÓN SOCIAL 72.200€/AÑO	SI	NO
Concesión de Parcela Municipal para construcción de un Centro Oncológico	30 AÑOS	NO	PARCELA Y EDIFICIO	NO
Concesión parcela municipal para construcción de residencia uso preferentemente para estudiantes (dcho de superficie)	RESUELTO POR INCUMPLIMIENTO CONTRATISTA	NO	PARCELA Y EDIFICIO	NO



AYUNTAMIENTO DE CUENCA

Redacción Proyecto, Construcción y explotación de un aparcamiento público en los depósitos municipales de abastecimiento de aguas, situados en la calle San Pedro	40 AÑOS + 6 años por sentencia judicial firme mantenimiento equilibrio económico	NO	TOTAL INSTALACIONES	NO
Redacción Proyecto, Construcción y explotación de una Casa de Agua en Cuenca	40 AÑOS	NO	TOTAL INSTALACIONES	NO
Concesión obra pública Aparcamiento subterráneo bajo el patio IES Alfonso VIII.	Nuevo contrato suscrito en mayo 2018 40 AÑOS	350.000 euros (urbanización) 744.000 (12.400 euros/plaza x 60 plazas)	TOTAL INSTALACIONES	
Centro de Atención a la Infancia de Villaromán	20 AÑOS En el 2019 se ha modificado el contrato para actualizarlo a la OF	NO	C.A.I.	1.000€ ANUALES (A PARTIR DEL 5º)
Planta Solar Fotovoltaica	30 AÑOS	NO	PLANTA SOLAR	22.904,86€/AÑO
Estacionamiento de Vehículos bajo control horario (ORA)	15 AÑOS (PRORROGA 2 AÑOS MAS)	NO	SI	396.567,3€/ANUAL ES



AYUNTAMIENTO DE CUENCA

CONCESIÓN ADMINISTRATIVA PARA PRESTACIÓN DE SERVICIO DE LOS MULTICINES DE LA CIUDAD	20 AÑOS	NO	SI	1% INGRESOS TAQUILLA
BANDA DE MUSICA	4 AÑOS	SI	NO	223500
RECOGIDA SELECTIVA Y GESTIÓN DE ROPA USADA Y OTROS TEXTILES EN LA CIUDAD DE CUENCA Y SUS PEDANÍAS	4 AÑOS PRORROGABLES POR DOS MÁS	36.000€/AÑO	SI	ENTREGA 5TM ROPA SERVICIOS SOCIALES

SERVICIO DE AYUDA A DOMICILIO

Presupuesto Base de Licitación: 648.228,48 euros/año (I.V.A. excluido). Dado que se trata de un servicio a facturar en horas, se fijan como precios máximos, con todos los impuestos incluidos, los siguientes: Atención de lunes a sábado: Precio hora 14 €. Atención durante domingos y festivos: Precio hora 16,49 €. Atención en limpiezas extraordinarias o de choque y limpiezas especiales: 21 €/hora.

Fecha de Adjudicación: 02/07/2018

Fecha de Formalización: 17/08/2018

Contratista: Aralia Servicios Sociosanitarios, S.A.

Importe de Adjudicación: Atención de lunes a sábado: Precio hora 13,58 €. Atención durante domingos y festivos: Precio hora 15,99 €. Atención en limpiezas extraordinarias o de choque y limpiezas especiales: 20,37 €/hora.



AYUNTAMIENTO DE CUENCA

CONVENIOS MÁS IMPORTANTES

1/19.- Firmado el 19/02/2019. Aprobado en Junta de Gobierno Local el 18/02/2019.

Convenio de colaboración entre el Ayuntamiento de Cuenca y la fundación bancaria “La Caixa”, para la instalación de la exposición “El Ártico se rompe” en el parque San Julián de Cuenca.

2/19.- Firmado el 15/03/2019. Aprobado en Junta de Gobierno Local el 11/03/2019.

Convenio de colaboración entre el Ayuntamiento de Cuenca y la Academia de Cultura Gastronómica de Castilla la Mancha para la promoción gastronómica y turística de Cuenca.

3/19.- Firmado el 03/04/2019. Aprobado en Junta de Gobierno Local el 01/04/2019.

Convenio de colaboración entre el Ayuntamiento de Cuenca y la Junta de Cofradías de la Semana Santa.

4/19.- Firmado el 01/04/2019. Aprobado en Junta de Gobierno Local el 18/03/2019.

Convenio de Colaboración entre la Consejería de Educación, Cultura y Deportes de la Junta de Comunidades de Castilla La Mancha y el Excmo. Ayuntamiento de Cuenca para el desarrollo, en modalidad dual, del Ciclo Formativo de Grado Medio de Formación Profesional de Emergencias y Protección Civil, correspondiente a la familia profesional de seguridad y medio ambiente.

5/19.- Firmado el 29/04/2019. Aprobado en Junta de Gobierno Local el 15/04/2019.

Convenio de colaboración entre el Ayuntamiento de Cuenca y la Cámara Oficial de Comercio, Industria y Servicios de Cuenca, para actividades de apoyo a la creación de empresas a través del Punto de Atención Empresarial.

6/19.- Firmado el 23/04/2019. Aprobado en Junta de Gobierno Local el 15/04/2019.

Anexo de financiación para el ejercicio 2019, del convenio de colaboración entre la Consejería de Bienestar Social de la JCCM y el Ayuntamiento de Cuenca, para la prestación de Servicios Sociales de atención primaria en el marco del Plan Concertado.

7/19.- Firmado el 03/05/2019. Aprobado en Junta de Gobierno Local el 23/04/2019.

Convenio de colaboración del Excmo. Ayuntamiento de Cuenca y la escuela de capoeira Centro Cultura de danza Da Zebra – Cedanze.

8/19.- Firmado el 06/05/2019. Aprobado en Junta de Gobierno Local el 29/04/2019.



AYUNTAMIENTO DE CUENCA

Convenio de colaboración entre el Excmo. Ayuntamiento de Cuenca y la Asociación de padres de Síndrome de Down de Cuenca y Provincia (ADOCU) para desarrollo del proyecto “Trabajo con Apoyo para personas con Síndrome de Down”

9/19.- Firmado el 06/05/2019. Aprobado en Junta de Gobierno Local el 29/04/2019.

Convenio de colaboración entre el Excmo. Ayuntamiento de Cuenca y la Federación Territorial de Asociaciones Provinciales de Pensionistas y Jubilados “Don Quijote” U.D.P de Castilla la Mancha, para desarrollo de programas y proyectos de voluntariado.

10/19.- Firmado el 01/05/2019. Aprobado en Junta de Gobierno Local el 18/02/2019.

Convenio de colaboración entre el Ayuntamiento de Cuenca y Renfe Viajeros Sociedad Mercantil, S.A para la promoción turística de Cuenca.

11/19.- Firmado el 4 de junio de 2019. Aprobado en Junta de Gobierno Local el 27/05/2019.

Convenio de colaboración entre el Excmo. Ayuntamiento de Cuenca y la Asociación para la Defensa de la Vida Humana (ADEVIDA), para el desarrollo de actividades.

12/19.- Firmado el 4 de junio de 2019. Aprobado en Junta de Gobierno Local el 27/05/2019.

Convenio de colaboración entre el Excmo. Ayuntamiento de Cuenca y la Asamblea local de Cruz Roja española en Cuenca, para la concesión de Ayudas ante situaciones de emergencia y necesidades sociales básicas.

13/19.- Firmado el 4 de junio de 2019. Aprobado en Junta de Gobierno Local el 29/04/2019.

Convenio de colaboración entre el Excmo. Ayuntamiento de Cuenca y parroquia Cristo del Amparo de Cuenca, para el desarrollo del proyecto “Con nuestras manos”.

14/19.- Firmado el 4 de junio de 2019. Aprobado en Junta de Gobierno Local el 29/04/2019.

Convenio de colaboración entre el Excmo. Ayuntamiento de Cuenca y la Fundación “Solidaridad del Henares Proyecto Hombre” sobre prevención del consumo de drogas en educación primaria.

15/19.- Firmado el 19 de julio 2019. Aprobado en Junta de Gobierno Local el 19/07/2019.

Adenda de modificación del acuerdo entre el Excmo. Ayuntamiento de Cuenca y la asociación ACOFAM, para el desarrollo del proyecto de intervención con personas y familias en situación de vulnerabilidad e inadaptación social, dirigido a la inclusión social

16/19.- Firmado el 19 de julio 2019. Aprobado en Junta de Gobierno Local el 19/07/2019.

Adenda de modificación del acuerdo entre el Excelentísimo Ayuntamiento de Cuenca y la asociación SOCIAL 4 para el desarrollo del proyecto convive, dirigido a la inclusión social

17/19.- Firmado el 19 de julio 2019. Aprobado en Junta de Gobierno Local el 19/07/2019.

Adenda de modificación del acuerdo entre el Excmo. Ayuntamiento de Cuenca y la asociación UTOPIA, para el desarrollo del proyecto de normalización de prácticas y conductas en infancia, dirigido a la inclusión social



AYUNTAMIENTO DE CUENCA

18/19.- Firmado el 27 de septiembre de 2019.

Protocolo de actuación entre la Junta de Comunidades de Castilla la Mancha y el Ayuntamiento de Cuenca para la construcción de accesos al casco histórico de Cuenca en la Hoz del Huécar.

19/19.- Firmado el 27 de septiembre de 2019.

Protocolo de actuación entre la Junta de Comunidades de Castilla la Mancha y el Ayuntamiento de Cuenca para la implantación de un Centro de Convenciones en la ciudad de Cuenca.

20/19.- Firmado el 20 de diciembre de 2019. Aprobado en JGL el 20/12/2019.

Convenio de colaboración entre el Excmo. Ayuntamiento de Cuenca y Cáritas Diocesana de Cuenca para la financiación de acciones dirigidas a personas sin hogar (Centro de Alojamiento de Urgencia y Acompañamiento Social Profesionalizado), año 2019.

PROCEDIMIENTOS DE CONTRATACIÓN

tipo de Contrato	Procedimiento Abierto Multiplic. Criterio	Procedimiento Abierto Único Criterio	Procedimiento Abierto Total	Procedimiento Negociado Sin Publicidad	Procedimiento Negociado Total	Total
- De Obras	551.679,47 €	62.671,95 €	614.350,47 €	€	€	614.350,47 €
- De suministro	907.224,42 €	99.286,97 €	1.006.511,39 €	€	€	1.006.511,39 €
- De servicios	1.279.037,41 €	208.966,97 €	1.488.004,38 €	172.280 €	172.280 €	1.660.284,38 €
Total:	2.737.941,30 €	370.955,89 €	3-108.897,19 €	172.280 €	172.280 €	3.281.146,24 €



AYUNTAMIENTO DE CUENCA

-

BASES DE PRESENTACIÓN DE LAS CUENTAS

PRINCIPIOS CONTABLES

La aplicación de los principios contables conduce a que las cuentas anuales se hayan formulado con claridad, expresando la imagen fiel del patrimonio, de la situación financiera, de la ejecución del Presupuesto y de los resultados de la entidad.

En concreto se han aplicado los siguientes principios:

- Entidad contable.
- Gestión continuada.
- Uniformidad.
- Importancia relativa.
- Registro.
- Prudencia. Tan solo son objeto de contabilización los ingresos efectivamente realizados a la fecha de cierre del ejercicio y los gastos no solo efectivamente realizados sino aquellos que supongan riesgos previsibles o pérdidas eventuales. Con arreglo a este principio anualmente se dota la provisión para riesgos y gastos cuyo detalle aparece explicado mas adelante.
- Devengo.
- Imputación de la transacción.
- Correlación de ingresos y gastos.
- No compensación.
- Desafectación.



AYUNTAMIENTO DE CUENCA

Asiento 26037. Regularización de subvenciones recibidas pendientes de imputación a resultados. Subvención de la Excma. Diputación Provincial. Año 2016

Nº Operación	Fecha	Proyecto	Aplicación	Importe	Texto Libre
120160003283	28/11/2016	2016 2 FUENS 1	2016 01 76101	200.000	SUBVENCION EXTRAORDINARIA DIPUTACION



AYUNTAMIENTO DE CUENCA

NORMAS DE VALORACIÓN

21. INMOVILIZACIONES MATERIALES

Se destacan las siguientes:

210.- Terrenos y bienes naturales: Solares de naturaleza urbana, fincas rústicas, otros terrenos no urbanos, como por ejemplo montes en mano común reservas y cotos de caza, minas y canteras.

En el ejercicio 2010 se modificaron los saldos erróneos que figuraban en las cuentas de Terrenos y Bienes Naturales. Para ello se tomaron los datos proporcionados por la Gerencia Territorial del Catastro de Cuenca. El valor que se tuvo en cuenta fue el catastral.

N de Bienes		
Valoración		
Terrenos y Bienes Naturales	2.580	71.720.546,49€

Detalle:

Código	Uso	N Bienes	Valoración
Catastro			
Z	Agrario	2387	33.569.165,77
M	Urb y Jardinería. Solares sin edificar	193	38.151.380,72



AYUNTAMIENTO DE CUENCA

En el ejercicio 2014 el valor final en balance ascendió a un total de 71.333.478,98€.

La valoración de estos elementos del inmovilizado material se ha utilizado el criterio de valor catastral en la mayor parte de estos elementos partiendo del criterio ya seguido desde el ejercicio 2010.

Durante el ejercicio 2015 se solicitaron a los servicios municipales detalle de los diferentes elementos de esta naturaleza así como las valoraciones facilitadas a través de la Dirección General del Catastro. La cuenta 220 al final del ejercicio 2014 presentaba un saldo de 71.333.478,98€.

Las valoraciones posteriores de la Dirección General del Catastro presentaban un saldo de 71.304.705,02€.

Al final del ejercicio 2017 esta cuenta reflejaba un importe total de : 71.246.679,53€

En el ejercicio 2018 el saldo de esta cuenta es de 71.129.690,03€ ya que en el ejercicio se ha enajenado una parcela 125 solar 2ª del sector Cañadillas Este por importe de 116.989,50€

212.- Infraestructuras. Obras de ingeniería civil o inmuebles utilizables por la generalidad de los ciudadanos o destinados a la prestación de servicios públicos, adquiridos o construidos por la entidad a título oneroso o gratuito.

Hay que destacar las siguientes:

OBRAS DE URBANIZACIÓN DE CALLES JUNTO A INSTITUTO ALFONSO VIII.

220190008661	43725,00	2019 01 1330 60913	50455,11	Urbanización de la Calle Astrana Marín y del Patio del Instituto Alfonso VIII en Cuenca
220190008665	43725,00	2019 01 1330 60913	49746,33	Urbanización de la Calle Astrana Marín y del Patio del Instituto Alfonso VIII en Cuenca
220190008977	43733,00	2019 01 1330 60913	95590,87	Urbanización de la Calle Astrana Marín y patio del I.E.S Alfonso VIII en Cuenca



AYUNTAMIENTO DE CUENCA

220190010359	43761,00	2019 01 1330 60913	55272,73	Urbanización de la Calle Lope de Vega en Cuenca
220190010360	43761,00	2019 01 1330 60913	65847,53	Conserjería y Pérgola en el Patio IES Alfonso VIII de Cuenca
220190010361	43761,00	2019 01 1330 60913	38873,61	Urbanización de la Calle Lope de Vega en Cuenca
220190013949	43829,00	2019 01 1330 60913	48140,40	Conserjería y Pérgola en el Patio IES Alfonso VIII de Cuenca
220190010357	43761,00	2019 01 1522 62201	127163,64	Urbanización de la Calle Astrana Marín y del Patio del Instituto Alfonso VIII en Cuenca
220190010358	43761,00	2019 01 1522 62201	89210,57	Urbanización de la Calle Astrana Marín y patio del I.E.S Alfonso VIII en Cuenca
			620300,79	

ADQUISICIÓN DE 15 PLAZAS DE PARKING:

N Operación	Fecha	Aplicación	Importe	Texto Libre
220190011389	18112019	2019 01 1522 62201	225060	ACUERDO PLENARIO .ADQUISICION 15 PLAZAS DE PARKING

2170.- Equipos proceso de información: Dada la rápida obsolescencia de estos elementos se considera una amortización de 2 años:

N Operación	Fecha	Importe	Texto Libre	2019	2020	2021
220190003742	24042019	6.912,65	FRA.1659 - SUMINISTRO SAI SCHNEIDER-ELECTRIC INFORMATICA -	2.376,82	3.456,33	1.079,51
220190003743	24042019	2.911,56	FRA.1659 - SUMINISTRO DISCO SEAGATE IRONWOLF INFORMATICA -	1.001,10	1.455,78	454,68
220190004040	30042019	909,92	ORDENADOR OCASION: Optiplex 3010 SFF DELL00428 N Pedido: equipos OCASION - N Albarán: 1930 HLRC002,36TH9X1,7G	305,38	454,96	149,58



AYUNTAMIENTO DE CUENCA

220190004041	30042019	333,96	Riello UPS iPlug IPG 800 - UPS - CA 230 V - 480 vatios - 800 VA - USB - conectores de salida: 8 - negro N Pedido: SAI	112,08	166,98	54,90
220190004042	30042019	379,14	HP 146 GB 3G SAS 10K r.p.m., SFF N Pedido: discos duros - N Albarán: 1954	127,25	189,57	62,32
220190007335	29072019	399,30	LectorCodigo Barras Honeywell 1200g Voyager USB N Pedido: lectores elsi - N Albarán: 19312	84,78	199,65	114,87
220190014159	30122019	254,10	Kingston SSD A400 - Disco duro sólido de 240 GB 2.5 SATA 3 N Pedido: discos duros - N Albarán: 19697	0,35	127,05	126,70
				4.007,76	6.050,32	2.042,56

Amortización 4.007,76€ asiento 22946

Amortización equipos 2018

Fecha	Importe	Texto Libre	31122018	2018	2019	2020
09022018	5.000,00	FRA. 180157 MATERIAL S. INFORMATICA -	325	2.226,03	2.500,00	273,97
09022018	7.266,13	FRA. 180157 MATERIAL S. INFORMATICA -	325	3.234,92	3.633,07	398,14
21022018	955,9	FRA.20180059 - SUMINISTRO E INSTALACION MAQUINA KYOCERA TERCERA PLANTA - AMPLIACION	313	409,86	477,95	68,09
21022018	955,9	FRA.20180060 - SUMINISTRO E INSTALACION MAQUINA KYOCERA PERSONAL	313	409,86	477,95	68,09



AYUNTAMIENTO DE CUENCA

08052018	711,14	CAMARA EXTERIOR AXIS P1425-LE Mk II Network resistente a la intemperie -color - Día y noche; 1920 x 1080 - vari-foc	237	230,88	355,57	124,69
11052018	1.309,22	Lenovo V110-15ISK 80TL Core i3 6006U 2 GHz Win 10 Pro 64 bits 8 GB RAM 1 TB HDD grabadora de DVD 15.6 TN 1366 x 768	234	419,67	654,61	234,94
07062018	955,9	Multifuncion Kyocera Ecosys M3540IDN Contratacion	187	244,87	477,95	233,08
27062018	12.378,00	R TEKNOPRO i3 R PORTÁTIL HP 6530B 14" CORE 2 DUO HD 500 GB 3.5" 6GBS 32 MB 7200RPM MEMORIA 2GB DDR3 1600 MH	187	3.170,80	6.189,00	3.018,20
27062018	168,3	R TEKNOPRO i3 R PORTÁTIL HP 6530B 14" CORE 2 DUO HD 500 GB 3.5" 6GBS 32 MB 7200RPM MEMORIA 2GB DDR3 1600 MH	187	43,11	84,15	41,04
27062018	569,99	Televisores Led 50 Pulgadas Full HD TD Systems K50DLM8F. Resolución 1920 x 1080, 3x HDMI, VGA, USB Reproductor y Grabado	187	146,01	285,00	138,98



AYUNTAMIENTO DE CUENCA

15112018	1.089,00	Rect. 2018 0674 Kyocera Taskalfa 307ci - Alcaldia N serie R378100154	46	68,62	544,50	475,88
27112018	7.163,94	FRA. FAV-181004005 6 - IMPLANTACION Y MIGRACION DATOS APLICATIVO ACCEDE PMH GESTION PADRON HABITANTES -	34	333,66	3.581,97	3.248,31
20122018	278,3	HP EliteBook 8440p - ocasión- Intel Core i5 M520 2.4 GHz. · 4 Gb. DDR3 RAM · 250 Gb. SATA · DVD-RW · COA Windows 7 Profe	11	4,19	139,15	134,96
28122018	1.931,16	ACOGIDA AL REGIMEN ESPECIAL DE CRITERIO DE CAJA PARA DEPORTES IMPRESORA DATACARD SD260 CON BANDA MAGNETICA GASTO	3	7,94	965,58	957,64
31122018	29,04	FRA. 2018702 - GASTOS ENVIO IMPRESORA DATACARD SD260 SIN BANDA -	0	0,00	14,52	14,52
				10.950,42	20.380,96	9.430,54

Amortización: 20.380,96€ asiento 22944



AYUNTAMIENTO DE CUENCA

Se dan de baja por total amortización los siguientes equipos.

Importe	Texto Libre				2.016	2.017	2.018
556,60	1102MS3NL1 Impresora Kyocera Ecosys FS2100DN N de serie: V1N5X03585 y V1N5X03594	171	36 5	194	130,38	278,30	147,92
563,86	Epson EB-X27 Epson EB-X27 - Proyector LCD - 2700 lúmenes - XGA 1024 x 768 - 4:3 - LAN N Pedido: proyector TechData	113	36 5	252	87,28	281,93	194,65
918,89	CAMARA LOGITECH C270 HD WEB CAM N Pedido: CAMARA LOGITECH C270 - N Albarán: 16446 RATON Logitech Optical Wheel	113	36 5	252	142,24	459,45	317,21
1.972,30	Adquisición de fotocopidora Kyocera FSC8520	75	36 5	290	202,63	986,15	783,52
7.804,50	EQUIPO TTL I3-2120 EQUIPO TTL I3-2120 EQUIPO XE581W7 TECLADO + RATON MONITOR AOC 19" MONITOR AOC 21.5"	44	36 5	321	470,41	3.902,25	3.431,84
171,58	Kyocera Ecosys P6130 sn V5R6516308	16	36 5	349	3,76	85,79	82,03
459,80	Kyocera Ecosys M6526CDN N Serie LWG6346718 - Serv. Electrico	8	36 5	357	5,04	229,90	224,86
520,30	Kyocera Ecosys M2535DN N Serie LW16323726 - Oficina Registro	0	36 5	365	0,00	260,15	260,15
3.849,01	TTL TEKNOSLIM S01Q17i3 NETBOOK SAMSUNG NP-143 ATOM FUNDAS NEOPRENO	0	36 5	365	0,00	1.924,51	1.924,51
508,20	Kyocera Ecosys M2035DN sn LVW4118319 - Instalada: Registro Padrón, Pz. Mercado	0	36 5	365	0,00	254,10	254,10
508,20	Kyocera Ecosys M2035DN, sn LVW4118313, Instalada en Atestados Policia	0	36 5	365	0,00	254,10	254,10
1.064,80	Kyocera Ecosys M3540DN Multifuncion Policia Impresora Ecosys FS2100DN Policia	0	36 5	365	0,00	532,40	532,40
6.824,42	HPE ProLian tDL380 Gen9 E5-2630v416GBP440ar-2GB8SFF500W N Pedido: Pedido: 16385 - N Albarán: 16761 HP DL	0	36 5	365	0,00	3.412,21	3.412,21
25.722,46					1.041,74	12.861,23	11.819,49

asiento 22945



AYUNTAMIENTO DE CUENCA

2150.-Instalaciones Técnicas.

Parte de estas inversiones corresponden al proyecto de mejora de redes de agua así como el pago anual de la obra de la Confederación Hidrográfica del Júcar de abastecimiento de agua en la ciudad. Actualmente esta instalación está siendo objeto de reclamación por imposibilidad de uso de las mismas, excepto la de Tondos.

Se ha procedido a la total amortización de los importes del ejercicio 2019 por el importe total ya que dichas aportaciones en realidad constituyen amortizaciones de dichas obras

220190008432	102.400,00	2019. TARIFA DE UTILIZACION DEL AGUA OBRAS REPARACION CONDUCCION ABASTECIMIENTO MUNICIPO DE CUENCA
220190009314	66.640,00	2019. TARIFA DE UTILIZACION DEL AGUA OBRAS DE EMERGENCIA PARA EL ABASTECIMIENTO A LA CIUDAD DE CUENCA
220190003797	15.056,71	Inversiones red abastecimiento.
	184.096,71	

Asiento 22947

2310. Construcciones en Curso. Inmovilizado Material.

EDIFICIO SEDE DE UGT Y CCOO	1.805.762,84
SEDE DE LA CEOE EN CUENCA	661.338,65
ESTADIO DE FUTBOL MUNICIPAL DE LA FUENSANTA	1.454.403,60
	3.921.505,09



AYUNTAMIENTO DE CUENCA

ELEMENTOS DE TRANSPORTE 2180: En el ejercicio 2019 se han adquirido los siguientes vehículos valorados por su precio de adquisición.

N Operación	Fecha	Aplicación	Importe	Texto Libre
220190000586	13022019	2019 01 1350 62400	6.406,95	PACK EMBARCACION NEUMATICA YAM MORO FUERA ABORDO... REMOLQUE PARA EMBARCACIÓN..
220190002876	01042019	2019 01 1320 62400	9.000,00	FORD KUGA MATRICULA 9503HBC
220190002877	01042019	2019 01 1320 62400	13.000,00	FORD KUGA MATRICULA 8815HHG
220190008398	06092019	2019 01 9200 62400	17.995,00	ADQUISICION DE VEHICULO DE SEGUNDA MANO PARA ALCALDIA

N Operación	Fase	Fecha	Aplicación	Importe	Texto Libre
220180007128	O	18072018	2018 01 1360 62400	173.599,99	Vehículo Bomberos. WDD2462081N187150.8779JVM.B 200 d
220180011123	O	22102018	2018 01 1320 62400	18.000,00	FRA. 2018211 -- VENTA CITROEN C4 Y RENAULT SCENIC POLICIA LOCAL -
220180012536	O	20112018	2018 01 9200 62400	4.224,23	FRA.18-130 -- SUZUKI BURGMAN 200 S. PROTOCOLO -

Amortización	31122018	2019	2020	2021	2022	2023	2024	
Vehículo Bomberos. Precio de venta WDD2462081N18715 0.8779JVM.B 200 d	13.158,72	28.933,33	28.933,33	28.933,33	28.933,33	28.933,33	15.774,61	173.599,99



AYUNTAMIENTO DE CUENCA

FRA. 2018211 -- VENTA CITROEN C4 Y RENAULT SCENIC POLICIA LOCAL -	575,34	3.000,00	3.000,00	3.000,00	3.000,00	3.000,00	2.424,66	18.000,00
FRA.18-130 -- SUZUKI BURGMAN 200 S. PROTOCOLO -	79,08	704,04	704,04	704,04	704,04	704,04	624,95	4.224,23
	13.813,15	32.637,37	32.637,37	32.637,37	32.637,37	32.637,37	18.824,22	

N Operación	Fecha	Importe	Texto Libre	AMORTIZACIÓN ANUAL 6 AÑOS
220170012168	14112017	16.126,54	FRA. 612017 - MOTOCICLETAS YAMAHA POLICIA LOCAL -	2.687,76
220170013144	28112017	11.847,35	MOTO SUZUKI UH 125 ABS BLANCA N: MLCC81324H0405673 MATRICULACION SIRENA 30W KIT AMORTIGUACION FOCO IZQD CON 4 L	1.974,56
220170013194	28112017	8.640,00	VENTA DE DOS MOTOS DOS MOTOS TANGO 125 ENDURO	1.440,00
		36.613,89		6.102,32

Total Amortización Elementos de Transporte: 19.915,47€ asiento 26039

II INMOVILIZADO INTANGIBLE:

II INMOVILIZADO INTANGIBLE: Los diversos elementos comprendidos en el inmovilizado inmaterial se valoran por su precio de adquisición o coste de producción; se aplican los criterios establecidos para el inmovilizado material por lo que respecta a la dotación de amortizaciones y demás correcciones valorativas.

En 2016 se realizó una baja de todos los elementos por entender que no eran ya susceptibles de producir rendimientos económicos futuros asientos 27509 y 27510.

PATRIMONIO PÚBLICO DEL SUELO: En este caso se sigue el modelo de revalorización con el fin de que estos elementos de inmovilizado cuenten con una imagen más realista en su valoración. Para ello se solicitan informes a los técnicos de la Gerencia Municipal de Urbanismo procediéndose a actualizar su valoración contable.



AYUNTAMIENTO DE CUENCA

Cuenta 2400. Terrenos y Construcciones
--

Valoraciones: En balance constan las siguientes parcelas integrantes del Patrimonio Municipal del Suelo según informes de valoración de la Gerencia Municipal de Urbanismo. Los lotes valorados son los siguientes:

LOTE 1: Parcelas P-16,P-36,P-37, P47 del Sector La Loma de Nohales.
--

En el ejercicio 2016 se procedió a la actualización del balance según los informes actualizados de la Gerencia Municipal de Urbanismo resultando lo siguiente:

Parcela 16: 58.494,75€.

Parcela 36: 58.494,75€.

Parcela 37: 58.494,75€.

Parcela 47: 116.989,50€

Total LOTE 1: 292.473,75€

LOTE 2: Parcela VP1 de la Unidad de Ejecución número 19 del PGOU 1996 Matadero.
--



AYUNTAMIENTO DE CUENCA

Se procedió en 2016 a la actualización de la valoración urbanística de la misma que según el informe efectuado por la Gerencia Municipal de Urbanismo asciende a: 1.056.974,10€

Total revalorización contable 2016: 107.504,51€

LOTE 3: Parcela n 12 del sector de suelo urbanizable no programada A-7 DEL PGOU de 1996 FERRETERÍAS CUENCA finca del término municipal de Cuenca, CRTRA CN-320 Cuenca a Motilla.

Este lote tiene asignado un aprovechamiento urbanístico de 4.100m² de uso industrial.

Total LOTE 3: 383.230€

Parcela n 125 2A BIS CAÑADILLAS ESTE BAJA DEL INVENTARIO CONTABLE

Con arreglo al informe de la Gerencia Municipal de Urbanismo esta parcela tenía una superficie de 623,87 metros cuadrados resultando un valor de 143.952,31€. El Proyecto de Compensación fue aprobado por el Ayuntamiento Pleno el 9 de noviembre de 1998, en desarrollo del Plan Parcial S-R2 Las Cañadillas Este, aprobado el 2 de febrero de 1998 del vigente Plan General de ordenación urbana de Cuenca y cuyo Proyecto de urbanización se aprobó por el Ayuntamiento Pleno, en su sesión celebrada el 14 de diciembre de 1998. Finca 38709, inscrita en el Registro de la Propiedad en el Tomo 1553, Libro 485, Folio 49, con



AYUNTAMIENTO DE CUENCA

referencia catastral 2462106WK7326A0001BY.

Adjudicada por acuerdo de Junta de Gobierno el 16 de abril de 2018 a D. Eduardo Serrano Suárez en representación de la entidad mercantil Proyectos Energéticos Conquenses Ingeniería S.L., elevado a Escritura Pública el 29 de mayo de 2018 ante la notaria María de las Mercedes Pérez Hereza con el número 579 de su protocolo.

Se ha procedido a su baja en contabilidad con asiento 6978 contabilizando la correspondiente Pérdida procedente del Patrimonio Municipal del Suelo por la diferencia entre el valor contable y el valor de venta 26.962,81€

TOTAL VALORACIÓN DEL PATRIMONIO MUNICIPAL DEL SUELO:

1.732.677,85€

SITUACIÓN PROYECTOS DEL PATRIMONIO MUNICIPAL DEL SUELO

Saldo Inicial.- En proyectos anteriores al ejercicio 2019 en este apartado se hacen constar los remanentes incorporados de ejercicios anteriores tanto de créditos disponibles como de autorizaciones y compromisos.

Saldo Final.- Saldo de créditos disponibles en el proyecto.

Salidas.- Retenciones y autorizaciones efectuadas.



AYUNTAMIENTO DE CUENCA

Entradas.- Importe de los recursos correspondientes a proyectos iniciados en 2018.

Proyecto	DENOMINACIÓN	SALDO INICIAL	ENTRADAS	SALIDAS	SALDO FINAL
2018 3 PMS 1	APROVECHAMIENTOS URBANISTICOS VARIOS	2.832,90		0,00	2.832,90
2018 2 PMS 2	APROVECHAMIENTOS URBANISTICOS VARIOS UE11 CAMINO CAÑETE SEGÚN CONVENIO	148.654,76		147.000	1.654,76
2018 2 PMS 1	VENTA PARCELA 125 SOLAR 2A CAÑADILLAS	116.989,50		0,00	116.989,50
2017 2 PMS 1	APROVECHAMIENTOS URBANISTICOS VARIOS	32.328,26		23.638,22	8.690,04

V INVERSIONES FINANCIERAS EN PATRIMONIO DE SOCIEDADES.

En el ejercicio 2014 se procedió a la actualización de la cuenta 2501 de Participación en Entidades del Grupo teniendo como base la totalidad de las aportaciones realizadas en las sociedades de capital 100% municipal

Aguas de Cuenca S.A.- El total del capital suscrito es de 1.151.035,2€. Se ha actualizado en los importes correspondientes a las aportaciones no dinerarias suscritas en el ejercicio 2013 correspondiendo 394.426,50€ valor del suelo 45.963€, valor de la construcción 348.463,51€ de aportación de una parcela rústica e instalaciones del camping Pinar de Jábaga de Cuenca. La otra aportación corresponde a un inmueble en la Calle Caballeros 5 por importe de 286.403,58€ total valor del suelo.



AYUNTAMIENTO DE CUENCA

Ayuntamiento de Cuenca Maderas, S.A.- Se ha procedido a la actualización de la totalidad del capital suscrito con esta entidad tomando como referencia sus balances: 781.315,74€

Total Participación en Entidades del Grupo: 1.932.350,94€

DETERIORO DE VALOR DE LOS CRÉDITOS OPERACIONES DE GESTIÓN.

Aprobación de la dotación de la provisión de deudores de dudoso cobro en los términos establecidos en la Ley 272013, de 27 de diciembre de Racionalización y Sostenibilidad de la Administración Local.

Procedente del ejercicio	Derechos Pendientes de Cobro a la fecha actual	Dudoso Cobro	
		Porcentaje	Importe
corriente 2019	6.003.744,67	0	0,00
2018	3.714.233,93	25	928.558,48
2017	2.097.770,13	25	524.442,53
2016	2.113.503,22	50	1.056.751,61
2015	2.419.280,35	75	1.814.460,26
2014	1.994.823,52	75	1.496.117,64
2013 y anteriores	11.205.130,22	100	11.205.130,22
TOTAL	29.548.486,04		17.025.460,75

ACTIVOS FINANCIEROS

Son bienes de esta naturaleza, el dinero en efectivo, los instrumentos de capital o de patrimonio neto de otra entidad, los derechos a recibir efectivo u otro activo financiero de un tercero o de intercambiar con un tercero activos o pasivos financieros en condiciones



AYUNTAMIENTO DE CUENCA

potencialmente favorables. En el presupuesto de 2019 existían consignados 100.000€ en el concepto “Anticipos Reintegrables a los trabajadores” valorándose por tanto inicialmente como partida a cobrar por el importe entregado menos las cuotas amortizadas. Se han concedido créditos de esta naturaleza por importe de 93.200€ en este ejercicio.

Pro.	Eco.	Descripción	Créditos Totales consignados	Obligaciones Reconocidas
2210	83001	PRESTAMOS A CORTO PLAZO (FUNCIONARIOS)	50.000,00	49.200,00
2210	83002	PRESTAMOS A CORTO PLAZO (LABORALES)	50.000,00	44.000,00
			100.000,00	93.200,00

PASIVOS FINANCIEROS

B DEUDAS A LARGO PLAZO:

II. DEUDAS A LARGO PLAZO Cuentas 170.,177.

En el ejercicio 2019 se han amortizado pasivos financieros por importe global de 8.575.997,22€.

Hay que tener en cuenta que en el ejercicio 2019 se ha realizado una modificación del Plan de Ajuste Vigente en el marco del acuerdo de la Medida 3 de la Comisión Delegada de Asuntos Económicos refinanciándose préstamos por valor de más de 45 millones de euros. Además se ha llevado a cabo una cancelación anticipada de dos préstamos vigentes por importe de



AYUNTAMIENTO DE CUENCA

3.640.985,69 euros así como otra pendiente por importe aproximado de 2,8 millones de euros. Con todas estas propuestas se consigue un notable ahorro tanto en la gestión presupuestaria de los pasivos financieros como en el abono de intereses reduciéndose la deuda viva en un importe inferior al 110% de los recursos ordinarios del presupuesto. Se ha procedido a la corrección del endeudamiento pendiente a largo plazo en balance cuenta 1700 ya que figuraba erróneo asiento 22943 o .

El saldo de estas operaciones a finales del ejercicio 2019 es el siguiente:

1700	deudas entidades de credito	57.992.630,35
------	--------------------------------	---------------

4. OTRAS DEUDAS. 1790

Esta cuenta representa el saldo de devoluciones pendientes por reintegros de Participación en Tributos del Estado de los ejercicios 2008 y 2009. Se ha realizado un ajuste para contemplar la devolución de las entregas a cuenta en la participación en tributos del estado del ejercicio 2017 cuenta 1790 asiento 22943

El saldo a final del ejercicio 2019 es de 700.218,24€ presentando el siguiente detalle:

DESCRIPCIÓN	AMORTIZACION MENSUAL	AMORTIZACION ANUAL	SALDO A 31 DE DICIEMBRE
DEUDA PIE 2008	4.946,23	59.354,76	118.711,13



AYUNTAMIENTO DE CUENCA

DEUDA PIE			
2009	24.229,48	290.753,76	581.507,11

700.218,24

DEUDA PIE		
2017	39.186,51	334.052,85

En el ejercicio 2019 se han concedido operaciones dentro de los anticipos contemplados en el ámbito de aplicación del RD-Ley 17/2014 por importe de 3.191.945,99€ según el siguiente detalle:

N Operación	Fase	Fecha	Aplicación	Importe	Préstamo
120190001546	I	10042019	2019 01 91100	64.187,50	20191CAI259
120190001547	I	10042019	2019 01 91100	16.030,38	20191CAI259
120190001548	I	30052019	2019 01 91100	238.314,47	20191CAI259
120190001897	I	27062019	2019 01 91100	16.017,18	20191CAI259



AYUNTAMIENTO DE CUENCA

120190002041	I	30072019	2019 01 91100	16.010,57	20191CAI259
120190002693	I	29082019	2019 01 91100	16.003,98	20191CAI259
120190001553	I	10042019	2019 01 91100	918.633,11	20191CAI260
120190001554	I	29042019	2019 01 91100	448.726,61	20191CAI260
120190001555	I	30052019	2019 01 91100	626.165,41	20191CAI260
120190001992	I	27062019	2019 01 91100	56.886,00	20191CAI260
120190002679	I	30072019	2019 01 91100	448.528,67	20191CAI260
120190002680	I	29082019	2019 01 91100	326.442,11	20191CAI260
			TOTAL	3.191.945,99	

DETALLE DE OPERACIONES DE ENDEUDAMIENTO

Préstamo:	Descripción	Capital Pendiente
2000 1 CCM	CCM 556.9	0,00
2006 1 CAIXA	CAIXABANK 30752966673	253.951,62
2008 1 BBVA	BCL BBVA 954554353	0,00
2008 1 CAJAMA	BANKIA 5M. 1195904539	2.361.111,10
2008 1 MITYC	MTYC	334.847,56



AYUNTAMIENTO DE CUENCA

2009	1	BANKIA	BANKIA 2,5M 1158262376	1.359.271,99
2009	1	BBVA	BBVA INVERSIONES CUENCA REVITALIZA 126632	2.846.747,26
2009	1	CCM	CCM INV 9.5 929.8	1.200.254,20
2009	1	DEXIA	DEXIA RD 52009 36154821	0,00
2012	1	ICO601	ICO RD LEY 42012 BANCO SANTANDER CENTRAL HISPANO ORDINAL 601	0,00
2012	1	ICO602	ICO RD LEY 42012 BANESTO ORDINAL 602	0,00
2012	1	ICO603	ICO RD LEY 42012 BBVA ORDINAL 603	0,00
2012	1	ICO604	ICO RD LEY 42012 BANKIA ORDINAL 604	0,00
2012	1	ICO605	ICO RD LEY 42012 BANCO CCM ORDINAL 605	0,00
2012	1	ICO606	ICO RD LEY 42012 GLOBALCAJA ORDINAL 606	0,00
2012	1	ICO607	ICO RD LEY 42012 CAIXA ORDINAL 607	0,00
2012	1	ICO608	ICO RD LEY 42012 BANKINTER ORDINAL 608	0,00
2012	1	ICO609	ICO RD LEY 42012 BANCO POPULAR ORDINAL 609	0,00
2012	1	ICO610	ICO RD LEY 42012 BANCO SABADELL ORDINAL 610	0,00
2012	1	ICO611	ICO RD LEY 42012 CAM ORDINAL 611	0,00
2012	1	ICO612	PRÉSTAMO ICO 2 RD LEY 42012 BANCO POPULAR	0,00
2013	1	POP613	PRÉSTAMO ICO 3 RD LEY 42013 BANCO POPULAR	0,00
2013	1	POP614	PRÉSTAMO ICO 3 RD LEY 42013 BANCO POPULAR	0,00
2014	1	CCM	PRESTAMO CCM RD-LEY 82013 TIT 2 MEDIDAS EXTRAORDINARIAS.FIN.RTNEG Y OPAS	0,00
2014	1	GLOBAL	PRÉSTAMO GLOBALCAJA RD-LEY 82013 TIT 2 MED.EXTRAORDINARIAS.FIN RTNEG Y OPAS 4336753456	0,00
2014	1	LIBERB	PRÉSTAMO LIBERBANK RDLEY 82013 TIT2.CONVERSION OP CORTO A LARGO	0,00
2014	3	PIE	ANTICIPO PARTICIPACION EN TRIBUTOS RDLEY 82013 RESTO	0,00
2015	1	PIE	ANTICIPO FONDO DE ORDENACION PIE	0,00
2015	1	SENTE	FONDO DE ORDENACION FINANCIACION SENTENCIAS FIRMES 2015	0,00
2016	1	POPUL1	PRESTAMO BANCO POPULAR.FONDO DE ORDENACION. 00750278890660001965	0,00
2016	1	POPUL2	PRESTAMO BANCO POPULAR FONDO DE ORDENACION 2016. ICO NUMERO 920515. 39.1A	0,00
2017	1	POP255	PRESTAMO FONDO DE ORDENACION 39.1A 3.393.852,93	0,00
2017	1	POP256	PRESTAMO FONDO DE ORDENACION 2017 39.1B PRUDENCIA FINANCIERA	0,00
2018	1	POP257	FONDO DE ORDENACION 2018 39.1.B. 639.322,81€	0,00
2018	1	POP258	FONDO DE ORDENACION 2018.39.1.A 3677048,02	0,00



AYUNTAMIENTO DE CUENCA

2019 1 CAI259	FONDO DE ORDENACION 2019. 39.1.B	636.388,11
2019 1 CAI260	FONDO DE ORDENACION 2019.39.1.A	3.627.544,32
2019 1 DEV17	DEVOLUCION PARTICIPACION EN TRIBUTOS 2017	373.239,36
2019 1 SABADE	PRESTAMO BANCO SABADELL. MEDIDA 3 ACUERDO CDGAE	45.375.193,93



AYUNTAMIENTO DE CUENCA

INFORMACIÓN SOBRE EL COSTE DE LAS ACTIVIDADES

De conformidad con el apartado 26 del contenido de la Memoria establecido por la Orden HAP 17812013 de 20 de septiembre por la que se aprueba la Instrucción del Modelo Normal de Contabilidad Local se han establecido los centros de coste siguientes con las características siguientes:

Anexo a la presente memoria se presenta el detalle de costes de cada uno de los centros en base a los indicadores que pasamos a detallar.

SERVICIO DE EXTINCIÓN DE INCENDIOS Y PROTECCIÓN CIVIL:

SERVICIO DE EXTINCIÓN DE INCENDIOS Y PROTECCIÓN CIVIL
--

EXTINCIÓN DE INCENDIOS PREVENCIÓN Y RESCATE
--

PROTECCIÓN CIVIL

I
n
d
i
c
a
d
o
r

es de Coste:

- | |
|---|
| • Id. Portador de descarga: |
| |
| Coste Servicio por habitante = Coste Total Centro de Coste / N de Habitantes. |
| |



AYUNTAMIENTO DE CUENCA

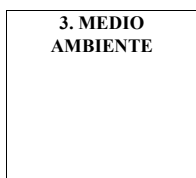
• Unidad de Medida 1:
Coste Personal Unitario= 60,03 personal equivalente

POLICÍA LOCAL:

Indicadores de Coste:

• Id. Portador de descarga:
Coste Servicio por habitante = Coste Total Centro de CosteN de Habitantes.
• Unidad de Medida 1:
Coste Personal Unitario= 99,19 personal equivalente

MEDIO AMBIENTE



Recogida y Tratamiento
de Residuos Sólidos
Urbanos

RECOGIDA Y TRATAMIENTO DE RESIDUOS SÓLIDOS URBANOS	LIMPIEZA VIARIA	OTRAS ACTIVIDADES EN MEDIO AMBIENTE	PARQUES Y JARDINES	Indicadores de Coste:
• Id. Portador de descarga:				



AYUNTAMIENTO DE CUENCA

Coste Servicio por habitante = Coste Total Centro de CosteN de Habitantes.
• Unidad de Medida 1:
Coste por Kilogramo de Basura Recogido: Total Kilogramos Recogidos: 2018: 25.220.326Kgs. *Suma Total de Kgs por los conceptos de R.S.U. en Ciudad, Pedanías, Selectiva y Punto Limpio.

• Unidad de Medida 1:
Coste Personal Unitario= 44,37 personal equivalente

Ingresos:

• 100 % Tasa por Recogida de Residuos Sólidos Urbanos

CICLO INTEGRAL DEL AGUA

• Id. Portador de descarga:
Coste Servicio por habitante = Coste Total Centro de CosteN de Habitantes.
• Unidad de Medida 1 2018: Coste Total por abonado 31352.- 2018
• Unidad de Medida 2: Coste por M3 agua suministrada 3.146.769.- 2018
• Unidad de Medida 3: Coste por M3 agua depurada 5.963.753.- 2018



AYUNTAMIENTO DE CUENCA

Ingresos:

<ul style="list-style-type: none">• 100 % Ingresos Ciclo Integral del Agua
--

SERVICIOS SOCIALES

Indicadores de Coste:

<ul style="list-style-type: none">• Id. Portador de descarga:
Coste Servicio por habitante = Coste Total Centro de CosteN de Habitantes.
<ul style="list-style-type: none">• Unidad de Medida 1:
Coste Personal Unitario= 46,98 personal equivalente

OBRAS, MOVILIDAD Y GERENCIA DE URBANISMO.

<ul style="list-style-type: none">• Id. Portador de descarga:
Coste Servicio por habitante = Coste Total Centro de CosteN de Habitantes.
<ul style="list-style-type: none">• Unidad de Medida 1:
Coste Personal Unitario= 90,05 personal equivalente



AYUNTAMIENTO DE CUENCA

PROMOCIÓN ECONÓMICA.

• Id. Portador de descarga:
Coste Servicio por habitante = Coste Total Centro de CosteN de Habitantes.
• Unidad de Medida 1: Personal equivalente 2,6

SERVICIOS EDUCATIVOS.

• Id. Portador de descarga:
Coste Servicio por habitante = Coste Total Centro de CosteN de Habitantes.
• Unidad de Medida 1:
Coste Personal Unitario: 30,02 personal equivalente

PROMOCIÓN Y DIFUSIÓN DE LA CULTURA

• Id. Portador de descarga:
Coste Servicio por habitante = Coste Total Centro de CosteN de Habitantes.
• Unidad de Medida 1:
Coste Personal Unitario 5,22 personal equivalente



AYUNTAMIENTO DE CUENCA

SERVICIOS DEPORTIVOS.

• Id. Portador de descarga:
Coste Servicio por habitante = Coste Total Centro de CosteN de Habitantes.
• Unidad de Medida 1: Coste Personal Unitario 52,20 personal equivalente
• Coste por Usuario: 4887 2018

TRANSPORTE COLECTIVO

• Id. Portador de descarga:
Coste Servicio por habitante = Coste Total Centro de CosteN de Habitantes.

INFORMACIÓN Y PROMOCIÓN DE LA ACTIVIDAD TURÍSTICA.

• Id. Portador de descarga:
Coste Servicio por habitante = Coste Total Centro de CosteN de Habitantes.
• Unidad de Medida 1:
Coste Personal Unitario= Coste personal equivalente: 3,92 personal equivalente



AYUNTAMIENTO DE CUENCA

ALUMBRADO PUBLICO Y ELECTRICIDAD

Indicadores de Coste:

<ul style="list-style-type: none">Id. Portador de descarga:
Coste Servicio por habitante = Coste Total Centro de CosteN de Habitantes.
<ul style="list-style-type: none">Unidad de Medida 1:
Coste por punto de luz instalado: Total: 10.338 puntos de luz
<ul style="list-style-type: none">Unidad de Medida 2:
Coste por metros lineales de alumbrado público: Total: 181.660 m
<ul style="list-style-type: none">Unidad de Medida 3:
Coste por kw: Total: 2.320 kw

GESTIÓN DEL PATRIMONIO

<ul style="list-style-type: none">Id. Portador de descarga:
Coste Servicio por habitante = Coste Total Centro de CosteN de Habitantes.
<ul style="list-style-type: none">Unidad de Medida 1:
Coste Personal Unitario= Coste Total Centro de CosteEmpleados totales directos e indirectos. 6,53

MERCADOS Y CONSUMO.



AYUNTAMIENTO DE CUENCA

• Id. Portador de descarga:
Coste Servicio por habitante = Coste Total Centro de CosteN de Habitantes.
• Unidad de Medida 1: Coste Personal Unitario= 11,75

FESTEJOS POPULARES.

• Id. Portador de descarga:
Coste Servicio por habitante = Coste Total Centro de CosteN de Habitantes.
• Unidad de Medida 1:
Coste Personal Unitario= 2,61 personal equivalente

[illegible]



AYUNTAMIENTO DE CUENCA

	275	79	354	354	108,00	462,00	7.563.858,85	100,00%	100,00%
SECRETARIA GENERAL	1	3	4						
TRAFICO, ASUNTOS GENERALES Y CONTRAT.	6	8	14						
PERSONAL	6	4	10						
SERVICIO SISTEMAS INFORMATICOS Y TELECOMUNICACIONES	5	1	6						
TESORERIA	11	11	22						
INTERVENCION	6	3	9						
ORGANOS DE GOBIERNO	8	9	17						
CONSERJERIA, PROTOCOLO Y LIMP. EDIFIC.	21	5	26	108					

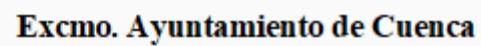


INMOVILIZADO MATERIAL

MODELO DEL COSTE

EJERCICIO: 2019

PARTIDA BALANCE	SALDO INICIAL	ENTRADAS	AUMENTOS POR TRASPASOS DE OTRAS PARTIDAS	SALIDAS	DISMINUCIONES POR TRASPASOS A OTRAS PARTIDAS	CORRECCIONES VALORATIVAS NETAS POR DETERIORO DEL EJERCICIO	AMORTIZACIÓN DEL EJERCICIO	SALDO FINAL
2100	71.246.679,53	0,00	0,00	828,00	0,00	0,00	0,00	71.245.851,53
2110	94.618.256,53	9.099,02	0,00	0,00	0,00	0,00	597.153,62	94.030.201,93
2120	33.216.431,77	1.341.030,10	0,00	0,00	0,00	0,00	1.800.264,29	32.757.197,58
2140	2.488.502,03	75.874,77	0,00	0,00	0,00	0,00	0,00	2.564.376,80
2150	26.672.678,66	1.001.340,60	0,00	0,00	0,00	0,00	184.096,71	27.489.922,55
2160	3.411.767,25	142.276,67	0,00	0,00	0,00	0,00	0,00	3.554.043,92
2170	56.746,81	12.100,63	0,00	0,00	25.722,46	0,00	-9.349,26	52.474,24
2180	210.107,84	47.400,74	0,00	0,00	0,00	0,00	3.176,29	254.332,29
2190	1.456.203,85	0,00	0,00	0,00	0,00	0,00	0,00	1.456.203,85
2310	3.921.505,54	48.213,11	0,00	0,00	0,00	0,00	0,00	3.969.718,65
2350	1.390,53	165.334,39	0,00	0,00	0,00	0,00	0,00	166.724,92
TOTAL	237.300.270,34	2.842.670,03	0,00	828,00	25.722,46	0,00	2.575.341,65	237.541.048,26



Pág. 1

MODELO DEL COSTE

EJERCICIO: 2019

[illegible]



INVERSIONES INMOBILIARIAS

MODELO DEL COSTE

EJERCICIO: 2019

PARTIDA BALANCE	SALDO INICIAL	ENTRADAS	AUMENTOS POR TRASPASOS DE OTRAS PARTIDAS	SALIDAS	DISMINUCIONES POR TRASPASOS A OTRAS PARTIDAS	CORRECCIONES VALORATIVAS NETAS POR DETERIORO DEL EJERCICIO	AMORTIZACIÓN DEL EJERCICIO	SALDO FINAL
TOTAL								



INMOVILIZADO INTANGIBLE

MODELO DEL COSTE

EJERCICIO: 2019

PARTIDA BALANCE	SALDO INICIAL	ENTRADAS	AUMENTOS POR TRASPASOS DE OTRAS PARTIDAS	SALIDAS	DISMINUCIONES POR TRASPASOS A OTRAS PARTIDAS	CORRECCIONES VALORATIVAS NETAS POR DETERIORO DEL EJERCICIO	AMORTIZACIÓN DEL EJERCICIO	SALDO FINAL
TOTAL								



Arrendamientos Financieros y otras operaciones de naturaleza similar

EJERCICIO 2019

CLASE ACTIVO	IMPORTE RECONOCIMIENTO INICIAL	VALORACIÓN	OPCIÓN DE COMPRA (SI/NO)	ACUERDOS SIGNIFICATIVOS ARRENDAMIENTO FINANCIERO	NATURALEZA DE LOS ACTIVOS QUE SURGEN DE ESTOS CONTRATOS



Fecha Obtención 24/11/2020

Ejercicio: 2019

ACTIVOS FINANCIEROS
INFORMACIÓN RELACIONADA CON EL BALANCE

ESTADO RESUMEN DE LA CONCILIACIÓN

CATEGORIAS	ACTIVOS FINANCIEROS A LARGO PLAZO						ACTIVOS FINANCIEROS A CORTO PLAZO						TOTAL	
	INVERSIONES EN PATRIMONIO		VALORES REPRESENTATIVOS DE DEUDA		OTRAS INVERSIONES		INVERSIONES EN PATRIMONIO		VALORES REPRESENTATIVOS DE DEUDA		OTRAS INVERSIONES			
	2019	2018	2019	2018	2019	2018	2019	2018	2019	2018	2019	2018	2019	2018
CRÉDITOS Y PARTIDAS A COBRAR														
INVERSIONES MANTENIDAS HASTA EL VENCIMIENTO									130.118,75	126.967,43			130.118,75	126.967,43
ACTIVOS FINANCIEROS A VALOR RAZONABLE CON CAMBIO EN RESULTADOS														
INVERSIONES EN ENTIDADES DE GRUPO, MULTIGRUPO Y ASOCIADAS	1.932.395,94	1.932.395,94							98.202,42	111.608,12			2.030.598,36	2.044.004,06
ACTIVOS FINANCIEROS DISPONIBLES PARA LA VENTA														
TOTAL	1.932.395,94	1.932.395,94							228.321,17	238.575,55			2.160.717,11	2.170.971,49

ACTIVOS FINANCIEROS

Fecha Obtención 24/11/2020

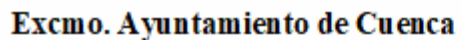
INFORMACIÓN RELACIONADA CON EL BALANCE

Pág. 1

B) CORRECCIONES POR DETERIORO DEL VALOR

EJERCICIO 2019

CLASES DE ACTIVOS FINANCIEROS	SALDO INICIAL	DISMINUCIONES DE VALOR POR DETERIORO CREDITICIO DEL EJERCICIO	REVERSIÓN DEL DETERIORO CREDITICIO EN EL EJERCICIO	SALDO FINAL
Activos financieros a Largo Plazo				
Inversiones en patrimonio				
Valores representativos de deuda				
Otras inversiones				
Activos financieros a Corto Plazo				
Inversiones en patrimonio				
Valores representativos de deuda				
Otras inversiones				

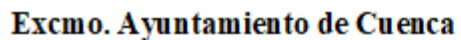


Fecha Obtención **24/11/2020**

Pág. 1

EJERCICIO 2019

IDENTIFICACIÓN DEUDA	T.I.E	DEUDA AL 1 ENERO		CREACIONES		INTERESES DEVENGADOS SEGÚN T.I.E.		INTERESES CANCELADOS (7)	DIFERENCIAS DE CAMBIO		DISMINUCIONES		DEUDA AL 31 DICIEMBRE	
		COSTE AMORTIZADO (1)	INTERESES EXPLÍCITOS (2)	EFFECTIVO (3)	GASTOS (4)	EXPLÍCITOS (5)	RESTO (6)		DEL COSTE AMORTIZADO (8)	DE INTERESES EXPLÍCITOS (9)	VALOR CONTABLE (10)	RESULTADO (11)	COSTE AMORTIZADO (12)=1+3-4 +6+8-10	INTERESES EXPLÍCITOS (13)=2+5 -7+9
2006/1/CAIXA CAIXABANK		444.415,31				1.782,01		1.782,01			190.463,69		253.951,62	
2008/1/CAJAMA BANKIA 5M.		2.638.888,88				17.555,55		17.555,55			277.777,78		2.361.111,10	
2008/1/MITYC MTYC		414.923,29									80.075,73		334.847,56	
2009/1/BANKIA BANKIA 2,5M		1.494.061,61				15.861,64		15.861,64			134.789,62		1.359.271,99	
2009/1/BBVA BBVA INVERSIONES		3.117.614,01				28.120,88		28.120,88			270.866,75		2.846.747,26	
2009/1/CCM CCM INV 9.5 929.8		1.316.542,59				20.269,79		20.269,79			116.288,39		1.200.254,20	
2012/1/ICO601 ICO RD LEY 4/2012		2.384.459,88	2.765,66			23.060,24		23.265,10			2.384.459,88			2.560,80
2012/1/ICO602 ICO RD LEY 4/2012		1.185.546,85				11.620,03		11.620,03			1.185.546,85			
2012/1/ICO603 ICO RD LEY 4/2012		2.351.036,79				22.938,99		22.938,99			2.351.036,79			
2012/1/ICO604 ICO RD LEY 4/2012		2.382.269,06				23.243,73		23.243,73			2.382.269,06			
2012/1/ICO605 ICO RD LEY 4/2012		2.198.126,24				21.447,03		21.447,03			2.198.126,24			
2012/1/ICO606 ICO RD LEY 4/2012		968.616,97				9.450,77		9.450,77			968.616,97			



Fecha Obtención **24/11/2020**

Pág. 2

EJERCICIO 2019

[illegible]



Excmo. Ayuntamiento de Cuenca

PASIVOS FINANCIEROS

SITUACIÓN Y MOVIMIENTOS DE LAS DEUDAS

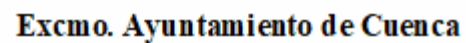
Fecha Obtención 24/11/2020

Pág. 3

DEUDAS AL COSTE AMORTIZADO

EJERCICIO 2019

IDENTIFICACIÓN DEUDA	T.I.E	DEUDA AL 1 ENERO		CREACIONES		INTERESES DEVENGADOS SEGÚN T.I.E.		INTERESES CANCELADOS (7)	DIFERENCIAS DE CAMBIO		DISMINUCIONES		DEUDA AL 31 DICIEMBRE	
		COSTE AMORTIZADO (1)	INTERESES EXPLÍCITOS (2)	EFFECTIVO (3)	GASTOS (4)	EXPLÍCITOS (5)	RESTO (6)		DEL COSTE AMORTIZADO (8)	DE INTERESES EXPLÍCITOS (9)	VALOR CONTABLE (10)	RESULTADO (11)	COSTE AMORTIZADO (12)=1+3-4 +6+8-10	INTERESES EXPLÍCITOS (13)=2+5 -7+9
2015/1/SENTE FONDO DE		4.050.529,00									4.050.529,00			
2016/1/POPUL1 PRESTAMO BANCO		1.247.141,13				11.299,10		11.299,10			1.247.141,13			
2016/1/POPUL2 PRESTAMO BANCO		3.758.334,75									3.758.334,75			
2017/1/POP255 PRESTAMO FONDO		3.393.282,59				25.924,68		25.924,68			3.393.282,59			
2017/1/POP256 PRESTAMO FONDO		661.924,32				5.057,10		5.057,10			661.924,32			
2018/1/POP257 FONDO DE		639.322,81				17.846,10		17.846,10			639.322,81			
2018/1/POP258 FONDO DE		3.677.048,02				2.548,10		2.548,10			3.677.048,02			
2019/1/CAI259 FONDO DE				636.388,11									636.388,11	
2019/1/CAI260 FONDO DE				3.627.544,32									3.627.544,32	
2019/1/DEV17 DEVOLUCION				373.239,36									373.239,36	
2019/1/SABADE PRESTAMO BANCO				45.375.193,93									45.375.193,93	
TOTAL		62.234.963,06	2.765,66	50.012.365,72		527.423,93		527.628,79			53.878.779,33		58.368.549,45	2.560,80



SITUACIÓN Y MOVIMIENTOS DE LAS DEUDAS

Pág. 1

EJERCICIO 2019

[illegible]



PASIVOS FINANCIEROS

Fecha Obtención 24/11/2020

Pág. 1

SITUACIÓN Y MOVIMIENTOS DE LAS DEUDAS

RESUMEN POR CATEGORÍAS

EJERCICIO 2019

CATEGORIAS	LARGO PLAZO						CORTO PLAZO						TOTAL	
	OBLIGACIONES Y OTROS VALORES NEGOCIABLES		DEUDAS CON ENTIDADES DE CRÉDITO		OTRAS DEUDAS		OBLIGACIONES Y OTROS VALORES NEGOCIABLES		DEUDAS CON ENTIDADES DE CRÉDITO		OTRAS DEUDAS			
	2019	2018	2019	2018	2019	2018	2019	2018	2019	2018	2019	2018	2019	2018
DEUDAS A COSTE AMORTIZADO			57.995.310,09	62.234.963,06	373.239,36								58.368.549,45	62.234.963,06
DEUDAS A VALOR RAZONABLE														
TOTAL			57.995.310,09	62.234.963,06	373.239,36								58.368.549,45	62.234.963,06



PASIVOS FINANCIEROS

Líneas de Crédito

EJERCICIO: 2019

IDENTIFICACIÓN	LÍMITE CONCEDIDO	DISPUESTO	DISPONIBLE	COMISIÓN S/NO DISPUESTO
TOTAL				



PASIVOS FINANCIEROS

Fecha Obtención 24/11/2020

Avales y otras garantías concedidas

Pág. 1

Avales concedidos

EJERCICIO 2019

IDENTIFICACIÓN AVAL	ENTIDAD AVALADA		FECHA CONCESIÓN AVAL	FECHA VENCIMIENTO AVAL	FINALIDAD AVAL	AVALES PENDIENTES A 1 DE ENERO	AVALES CONCEDIDOS EN EL EJERCICIO	AVALES CANCELADOS EN EL EJERCICIO			AVALES PENDIENTES A 31 DE DICIEMBRE	PROVISIONES	
	NIF	DENOMINACIÓN						POR EJECUCIÓN	POR OTRAS CAUSAS	TOTAL		EJERCICIO	ACUMULADA
TOTAL													



PASIVOS FINANCIEROS

Fecha Obtención 24/11/2020
Pág. 1

Avales y otras garantías concedidas

Avales ejecutados

EJERCICIO 2019

IDENTIFICACIÓN AVAL	ENTIDAD AVALADA		FECHA CONCESIÓN AVAL	FECHA VENCIMIENTO AVAL	FINALIDAD AVAL	AVALES CANCELADOS EN EL EJERCICIO POR EJECUCIÓN	APLICACIÓN PRESUPUESTARIA		CONCEPTO NO PRESUPUESTARIO	
	NIF	DENOMINACIÓN					CÓDIGO	DESCRIPCIÓN	CÓDIGO	DESCRIPCIÓN
TOTAL										



PASIVOS FINANCIEROS

Fecha Obtención 24/11/2020
Pág. 1

Avales y otras garantías concedidas

Avales reintegrados

EJERCICIO 2019

	AÑO DE EJECUCIÓN	AVALES CANCELADOS EN EL EJERCICIO POR EJECUCIÓN	APLICACIÓN PRESUPUESTARIA		CONCEPTO NO PRESUPUESTARIO	
			CÓDIGO	DESCRIPCIÓN	CÓDIGO	DESCRIPCIÓN
	TOTAL					



ACTIVOS CONSTRUIDOS O ADQUIRIDOS PARA OTRAS ENTIDADES Y OTRAS EXISTENCIAS

PARTIDA BALANCE	IMPORTE DE LAS CORRECCIONES VALORATIVAS	IMPORTE REVERSIÓN	IMPORTE COSTES CAPITALIZADOS	LIMITACIÓN DISPONIBILIDAD OBRAS Y OTRAS EXISTENCIAS			
				GARANTÍAS	PIGNORACIONES	FIANZAS	OTROS



TRANSFERENCIAS Y SUBVENCIONES RECIBIDAS

EJERCICIO 2019

CARACTERÍSTICAS	IMPORTE RECIBIDO		IMPORTE REINTEGRABLE	IMPORTE NO REINTEGRABLE	CANTIDAD IMPUTADA A RESULTADOS	
	EJERCICIO 2019	EJERCICIOS ANTERIORES			EJERCICIO 2019	EJERCICIOS ANTERIORES
2019-2-UIA FEDER-SUBVENCION UIA FEDER.URBAN FOREST	1.971.870,30	0,00	0,00	1.971.870,30	1.294.502,99	0,00
120190000003 - INGRESO REDAC.PROY. DIREC.FACULT.COORD.S	2.759,05	0,00	0,00	2.759,05	2.759,05	0,00
120190000021 - A CUENTA AYUDA A DOMICILIO 2018.	50.675,14	0,00	0,00	50.675,14	50.675,14	0,00
120190000022 - A CUENTA AYUDA A DOMICILIO 2018.	31.973,25	0,00	0,00	31.973,25	31.973,25	0,00
120190000023 - A CUENTA AYUDA A DOMICILIO 2018.	11.519,19	0,00	0,00	11.519,19	11.519,19	0,00
120190000024 - A CUENTA INGRESO PACTO DE ESTADO DE VIOLENCIA	7.291,08	0,00	0,00	7.291,08	7.291,08	0,00
120190000118 - COMPROMISO DE INGRESO PARA	97.502,06	0,00	0,00	97.502,06	97.502,06	0,00
120190000158 - MINISTERIO HACIENDA ENTREGA A CUENTA MES	791.592,10	0,00	0,00	791.592,10	791.592,10	0,00



TRANSFERENCIAS Y SUBVENCIONES RECIBIDAS

EJERCICIO 2019

CARACTERÍSTICAS	IMPORTE RECIBIDO		IMPORTE REINTEGRABLE	IMPORTE NO REINTEGRABLE	CANTIDAD IMPUTADA A RESULTADOS	
	EJERCICIO 2019	EJERCICIOS ANTERIORES			EJERCICIO 2019	EJERCICIOS ANTERIORES
120190000517 - INGRESO HONORARIOS REDACCION PROYECTO	5.665,26	0,00	0,00	5.665,26	5.665,26	0,00
120190000581 - MINISTERIO HACIENDA ENTREGA A CUENTA MES	791.592,10	0,00	0,00	791.592,10	791.592,10	0,00
120190000608 - RESTO INGRESO DE 10.566,68€ PACTO DE ESTADO DE	3.275,60	0,00	0,00	3.275,60	3.275,60	0,00
120190000883 - MINISTERIO HACIENDA ENTREGA A CUENTA MES	791.592,10	0,00	0,00	791.592,10	791.592,10	0,00
120190000971 - INGRESO ENERO,FEBRERO,MARZO 2019 , A CUENTA.	7.146,45	0,00	0,00	7.146,45	7.146,45	0,00
120190000974 - INGRESO ENERO,FEBRERO,MARZO 2019, A CUENTA.	4.434,66	0,00	0,00	4.434,66	4.434,66	0,00
120190000975 - INGRESO ENERO,FEBRERO,MARZO 2019, RESTO.	25.153,20	0,00	0,00	25.153,20	25.153,20	0,00
120190001265 - FINIQUITO PROYECTO SERVICIO ESPAÑOL INTERNAC.	1.439,00	0,00	0,00	1.439,00	1.439,00	0,00



TRANSFERENCIAS Y SUBVENCIONES RECIBIDAS

EJERCICIO 2019

CARACTERÍSTICAS	IMPORTE RECIBIDO		IMPORTE REINTEGRABLE	IMPORTE NO REINTEGRABLE	CANTIDAD IMPUTADA A RESULTADOS	
	EJERCICIO 2019	EJERCICIOS ANTERIORES			EJERCICIO 2019	EJERCICIOS ANTERIORES
120190001272 - INGRESO CONSOR. C. DE CUENCA PARA PROYECTO	75.000,00	0,00	0,00	75.000,00	75.000,00	0,00
120190001370 - INGRESO ABRIL 2019 A CUENTA.	8.384,40	0,00	0,00	8.384,40	8.384,40	0,00
120190001374 - INGRESO MES ABRIL A CUENTA CENTRO MUJER.	2.382,15	0,00	0,00	2.382,15	2.382,15	0,00
120190001375 - INGRESO ABRIL RESTO 2019 CENTRO MUJER.	1.478,22	0,00	0,00	1.478,22	1.478,22	0,00
120190001382 - MINIST.HACIENDA ENTREGA A CUENTA MES	791.592,10	0,00	0,00	791.592,10	791.592,10	0,00
120190001426 - INGRESO A CUENTA AYUDA DOMICILIO 2019.	54.406,58	0,00	0,00	54.406,58	54.406,58	0,00
120190001427 - INGRESO A CUENTA PLAN CONCERTADO AÑO 2019.	49.624,47	0,00	0,00	49.624,47	49.624,47	0,00
120190001475 - INGRESO A CUENTA AYUDA DOMICILIO 3 , AÑO 2019.	2.712,61	0,00	0,00	2.712,61	2.712,61	0,00



TRANSFERENCIAS Y SUBVENCIONES RECIBIDAS

EJERCICIO 2019

CARACTERÍSTICAS	IMPORTE RECIBIDO		IMPORTE REINTEGRABLE	IMPORTE NO REINTEGRABLE	CANTIDAD IMPUTADA A RESULTADOS	
	EJERCICIO 2019	EJERCICIOS ANTERIORES			EJERCICIO 2019	EJERCICIOS ANTERIORES
120190001476 - INGRESO A CUENTA AYUDA DOMICILIO 3, AÑO 2019.	51.693,97	0,00	0,00	51.693,97	51.693,97	0,00
120190001477 - INGRESO A CUENTA PLAN CONCERTADO 3, AÑO	5.764,02	0,00	0,00	5.764,02	5.764,02	0,00
120190001478 - INGRESO A CUENTA PLAN CONCERTADO 3, AÑO	43.860,45	0,00	0,00	43.860,45	43.860,45	0,00
120190001567 - APORTACION JUNTA DE COMUNIDADES	70.884,76	0,00	0,00	70.884,76	70.884,76	0,00
120190001568 - APORTACION JCCLM AYUDA A DOMICILIO 2019	50.535,35	0,00	0,00	50.535,35	50.535,35	0,00
120190001569 - APORTACION JCCLM PLAN CONCERTADO 81	44.089,32	0,00	0,00	44.089,32	44.089,32	0,00
120190001570 - INSTITUTO DE LA MUJER MAYO MANTENIMIENTO CENTRO	8.384,40	0,00	0,00	8.384,40	8.384,40	0,00
120190001571 - INSTITUTO DE LA MUJER PAGO MAYO MANTENIMIENTO	1.478,22	0,00	0,00	1.478,22	1.478,22	0,00



TRANSFERENCIAS Y SUBVENCIONES RECIBIDAS

EJERCICIO 2019

CARACTERÍSTICAS	IMPORTE RECIBIDO		IMPORTE REINTEGRABLE	IMPORTE NO REINTEGRABLE	CANTIDAD IMPUTADA A RESULTADOS	
	EJERCICIO 2019	EJERCICIOS ANTERIORES			EJERCICIO 2019	EJERCICIOS ANTERIORES
120190001574 - INSTITUTO DE LA MUJER PAGO MAYO CENTRO MUJER	2.382,15	0,00	0,00	2.382,15	2.382,15	0,00
120190001781 - INSTITUTO DE LA MUJER JUNIO 2019 MANTENIMIENTO CENTRO	8.384,40	0,00	0,00	8.384,40	8.384,40	0,00
120190001782 - INSTITUTO DE LA MUJER JUNIO 2019 MANTENIMIENTO CENTRO	1.478,22	0,00	0,00	1.478,22	1.478,22	0,00
120190001783 - INSTITUTO DE LA MUJER JUNIO 2019 MANTENIMIENTO CENTRO	2.382,15	0,00	0,00	2.382,15	2.382,15	0,00
120190001836 - INGRESO A CUENTA AYUDA DOMICILIO 4, AÑO 2019.	54.406,58	0,00	0,00	54.406,58	54.406,58	0,00
120190001837 - INGRESO A CUENTA PLAN CONCERTADO 4, AÑO	49.624,47	0,00	0,00	49.624,47	49.624,47	0,00
120190001838 - INGRESO DELEG. PROV. DEL INE EN CUENCA,	728,18	0,00	0,00	728,18	728,18	0,00
120190001905 - MINIST.HACIENDA ENTREGA A CUENTA MES	791.592,10	0,00	0,00	791.592,10	791.592,10	0,00



TRANSFERENCIAS Y SUBVENCIONES RECIBIDAS

EJERCICIO 2019

CARACTERÍSTICAS	IMPORTE RECIBIDO		IMPORTE REINTEGRABLE	IMPORTE NO REINTEGRABLE	CANTIDAD IMPUTADA A RESULTADOS	
	EJERCICIO 2019	EJERCICIOS ANTERIORES			EJERCICIO 2019	EJERCICIOS ANTERIORES
120190001924 - MINIST.HAC.ENTREGA A CUENTA MES JUNIO 2019	791.592,10	0,00	0,00	791.592,10	791.592,10	0,00
120190002204 - INSTITUTO DE LA MUJER JULIO 2019 MANTENIMIENTO CENTRO	2.382,15	0,00	0,00	2.382,15	2.382,15	0,00
120190002205 - INSTITUTO DE LA MUJER JULIO 2019 MANTENIMIENTO CENTRO	1.478,22	0,00	0,00	1.478,22	1.478,22	0,00
120190002206 - INSTITUTO DE LA MUJER JULIO 2019 MANTENIMIETO CENTRO	8.384,40	0,00	0,00	8.384,40	8.384,40	0,00
120190002207 - INSTITUTO DE LA MUJER AGOSTO 2019 MANTENIMIENTO	1.478,22	0,00	0,00	1.478,22	1.478,22	0,00
120190002208 - INSTITUTO DE LA MUJER AGOSTO 2019 MANTENIMIENTO	2.382,15	0,00	0,00	2.382,15	2.382,15	0,00
120190002209 - INSTITUTO DE LA MUJER AGOSTO 2019 MANTENIMIENTO	8.384,40	0,00	0,00	8.384,40	8.384,40	0,00
120190002213 - INGRESO A CUENTA AYUDA DOMICILIO 5, AÑO 2019.	52.852,59	0,00	0,00	52.852,59	52.852,59	0,00



TRANSFERENCIAS Y SUBVENCIONES RECIBIDAS

EJERCICIO 2019

CARACTERÍSTICAS	IMPORTE RECIBIDO		IMPORTE REINTEGRABLE	IMPORTE NO REINTEGRABLE	CANTIDAD IMPUTADA A RESULTADOS	
	EJERCICIO 2019	EJERCICIOS ANTERIORES			EJERCICIO 2019	EJERCICIOS ANTERIORES
120190002214 - INGRESO A CUENTA AYUDA DOMICILIO 5, AÑO 2019.	1.553,99	0,00	0,00	1.553,99	1.553,99	0,00
120190002215 - INGRESO A CUENTA PLAN CONCERTADO 5 AÑO	43.980,95	0,00	0,00	43.980,95	43.980,95	0,00
120190002216 - INGRESO A CUENTA PLAN CONCERTADO 5, AÑO	5.643,52	0,00	0,00	5.643,52	5.643,52	0,00
120190002220 - PAGO FINAL PROGRAMA ERASMUS + JUVENTUD	4.804,80	0,00	0,00	4.804,80	4.804,80	0,00
120190002224 - INGRESO A CUENTA FORMACION EMPLEO 2019.	14.732,00	0,00	0,00	14.732,00	14.732,00	0,00
120190002516 - MINIST.HAC.ENTREGA A CUENTA MES JULIO 2019	791.592,10	0,00	0,00	791.592,10	791.592,10	0,00
120190002524 - INGRESO RESTO AYUDA FORMACION EMPLEO	14.731,99	0,00	0,00	14.731,99	14.731,99	0,00
120190002539 - INGRESO A CUENTA AYUDA DOMICILIO 6 AÑO 2019.	54.406,58	0,00	0,00	54.406,58	54.406,58	0,00



TRANSFERENCIAS Y SUBVENCIONES RECIBIDAS

EJERCICIO 2019

CARACTERÍSTICAS	IMPORTE RECIBIDO		IMPORTE REINTEGRABLE	IMPORTE NO REINTEGRABLE	CANTIDAD IMPUTADA A RESULTADOS	
	EJERCICIO 2019	EJERCICIOS ANTERIORES			EJERCICIO 2019	EJERCICIOS ANTERIORES
120190002541 - INGRESO A CUENTA PLAN CONCERTADO 6 AÑO	29.087,03	0,00	0,00	29.087,03	29.087,03	0,00
120190002544 - INGRESO A CUENTA PLAN CONCERTADO 6 AÑO	20.537,44	0,00	0,00	20.537,44	20.537,44	0,00
120190002567 - INGRESO SUBV.TRANSPORTE COLECTIVO 2015,	135.173,44	0,00	0,00	135.173,44	135.173,44	0,00
120190002673 - INGRESO 60X100 DE LA CERTIF. 1 DE LA OBRA Nº 164 POS	7.872,08	0,00	0,00	7.872,08	7.872,08	0,00
120190002674 - INGRESO INSTITUTO DE LA MUJER SEPTIEMBRE 2019	8.384,40	0,00	0,00	8.384,40	8.384,40	0,00
120190002675 - INGRESO INSTITUTO DE LA MUJER SEPTIEMBRE 2019	1.478,22	0,00	0,00	1.478,22	1.478,22	0,00
120190002676 - INGRESO INSTITUTO DE LA MUJER SEPTIEMBRE 2019	2.382,15	0,00	0,00	2.382,15	2.382,15	0,00
120190002677 - INGRESO A CUENTA AYUDA A DOMICILIO 7 AÑO 2019.	54.406,58	0,00	0,00	54.406,58	54.406,58	0,00



TRANSFERENCIAS Y SUBVENCIONES RECIBIDAS

EJERCICIO 2019

CARACTERÍSTICAS	IMPORTE RECIBIDO		IMPORTE REINTEGRABLE	IMPORTE NO REINTEGRABLE	CANTIDAD IMPUTADA A RESULTADOS	
	EJERCICIO 2019	EJERCICIOS ANTERIORES			EJERCICIO 2019	EJERCICIOS ANTERIORES
120190002678 - INGRESO A CUENTA PLAN CONCERTADO 7 AÑO	49.624,47	0,00	0,00	49.624,47	49.624,47	0,00
120190002692 - INGRESO 80X100 PROGRAMA EDUC.MUNI.EUROPEO	169.396,80	0,00	0,00	169.396,80	169.396,80	0,00
120190002702 - MINIST.HAC.ENTREGA A CUENTA MES AGOSTO	791.592,10	0,00	0,00	791.592,10	791.592,10	0,00
120190002839 - INGRESO 35 X 100 PROYECTO ERASMUS SPORT.	3.762,50	0,00	0,00	3.762,50	3.762,50	0,00
120190002840 - INGRESO INSTITUTO DE LA MUJER OCTUBRE 2019	8.384,40	0,00	0,00	8.384,40	8.384,40	0,00
120190002841 - INGRESO INSTITUTO DE LA MUJER OCTUBRE 2019	1.478,22	0,00	0,00	1.478,22	1.478,22	0,00
120190002842 - INGRESO INSTITUTO DE LA MUJER OCTUBRE 2019	2.382,15	0,00	0,00	2.382,15	2.382,15	0,00
120190002880 - MINIST.HAC.ENTREGA A CUENTA MES	791.592,10	0,00	0,00	791.592,10	791.592,10	0,00



TRANSFERENCIAS Y SUBVENCIONES RECIBIDAS

EJERCICIO 2019

CARACTERÍSTICAS	IMPORTE RECIBIDO		IMPORTE REINTEGRABLE	IMPORTE NO REINTEGRABLE	CANTIDAD IMPUTADA A RESULTADOS	
	EJERCICIO 2019	EJERCICIOS ANTERIORES			EJERCICIO 2019	EJERCICIOS ANTERIORES
120190002914 - INGRESO 60X100 DE LA CERTIF.2 DE LA OBRA Nº 164 POS	67.522,24	0,00	0,00	67.522,24	67.522,24	0,00
120190002915 - INGRESO A CUENTA AYUDA A DOMICILIO 8 AÑO 2019.	54.406,58	0,00	0,00	54.406,58	54.406,58	0,00
120190002916 - INGRESO A CUENTA PLAN CONCERTADO 8 AÑO	49.624,47	0,00	0,00	49.624,47	49.624,47	0,00
120190003339 - INGRESO PACTO DE ESTADO DE VIOLENCIA DE GENERO A	10.566,68	0,00	0,00	10.566,68	10.566,68	0,00
120190003351 - MINIST.HAC.ENTREGA A CUENTA MES OCTUBRE	765.165,53	0,00	0,00	765.165,53	765.165,53	0,00
120190003353 - MINIST.HAC.ENTREGA A CUENTA MES OCTUBRE	26.426,57	0,00	0,00	26.426,57	26.426,57	0,00
120190003543 - INGRESO INSTITUTO DE LA MUJER NOVIEMBRE 2019	8.384,40	0,00	0,00	8.384,40	8.384,40	0,00
120190003544 - INGRESO INSTITUTO DE LA MUJER NOVIEMBRE 2019	1.478,22	0,00	0,00	1.478,22	1.478,22	0,00



TRANSFERENCIAS Y SUBVENCIONES RECIBIDAS

EJERCICIO 2019

CARACTERÍSTICAS	IMPORTE RECIBIDO		IMPORTE REINTEGRABLE	IMPORTE NO REINTEGRABLE	CANTIDAD IMPUTADA A RESULTADOS	
	EJERCICIO 2019	EJERCICIOS ANTERIORES			EJERCICIO 2019	EJERCICIOS ANTERIORES
120190003545 - INGRESO INSTITUTO DE LA MUJER NOVIEMBRE 2019	2.382,15	0,00	0,00	2.382,15	2.382,15	0,00
120190003559 - INGRESO 60X100 DE LA CERTIF.3 FINAL OBRA 164 POS 2018	18.205,68	0,00	0,00	18.205,68	18.205,68	0,00
120190003647 - POR INCENTIVO BONUS AÑO 2018. (SINIESTRALIDAD	33.127,42	0,00	0,00	33.127,42	33.127,42	0,00
120190003659 - MINIST.HAC.ENTREGA A CUENTA MES NOVIEMBRE	989.193,54	0,00	0,00	989.193,54	989.193,54	0,00
120190004216 - INGRESO 60X100 CERT.1 UNICA OBRA N. 165 POS 2018	69.600,00	0,00	0,00	69.600,00	69.600,00	0,00
120190004217 - INGRESO HONORARIOS DIREC. Y COORD. OBRA N. 165 POS	5.665,26	0,00	0,00	5.665,26	5.665,26	0,00
120190004218 - INGRESO HONORARIOS COORD. SEGUR. OBRA N. 164 POS	1.452,00	0,00	0,00	1.452,00	1.452,00	0,00
120190004219 - INGRESO A CUENTA AYUDA A DOMICILIO 9 AÑO 2019.	54.406,58	0,00	0,00	54.406,58	54.406,58	0,00



TRANSFERENCIAS Y SUBVENCIONES RECIBIDAS

EJERCICIO 2019

CARACTERÍSTICAS	IMPORTE RECIBIDO		IMPORTE REINTEGRABLE	IMPORTE NO REINTEGRABLE	CANTIDAD IMPUTADA A RESULTADOS	
	EJERCICIO 2019	EJERCICIOS ANTERIORES			EJERCICIO 2019	EJERCICIOS ANTERIORES
120190004220 - INGRESO A CUENTA AYUDA A DOMICILIO 10 AÑO 2019.	54.406,55	0,00	0,00	54.406,55	54.406,55	0,00
120190004221 - INGRESO A CUENTA PLAN CONCERTADO 9 AÑO	49.624,47	0,00	0,00	49.624,47	49.624,47	0,00
120190004222 - INGRESO A CUENTA PLAN CONCERTADO 10 AÑO	49.624,51	0,00	0,00	49.624,51	49.624,51	0,00
120190004223 - INGRESO INSTITUTO DE LA MUJER DICIEMBRE 2019	1.478,16	0,00	0,00	1.478,16	1.478,16	0,00
120190004224 - INGRESO INSTITUTO DE LA MUJER DICIEMBRE 2019	2.382,09	0,00	0,00	2.382,09	2.382,09	0,00
120190004225 - APORT. 4 ENTREGA PARA EL FUNCIONAMIENTO DEL	5.124,62	0,00	0,00	5.124,62	5.124,62	0,00
120190004227 - INGRESO INSTITUTO DE LA MUJER DICIEMBRE 2019	8.384,37	0,00	0,00	8.384,37	8.384,37	0,00
120190004244 - APORT. RESTO 4 ENTREGA PARA EL FUNCIONAMIENTO DEL	10.747,25	0,00	0,00	10.747,25	10.747,25	0,00



TRANSFERENCIAS Y SUBVENCIONES RECIBIDAS

EJERCICIO 2019

CARACTERÍSTICAS	IMPORTE RECIBIDO		IMPORTE REINTEGRABLE	IMPORTE NO REINTEGRABLE	CANTIDAD IMPUTADA A RESULTADOS	
	EJERCICIO 2019	EJERCICIOS ANTERIORES			EJERCICIO 2019	EJERCICIOS ANTERIORES
120190004253 - VOLUNTARIADO EUROPEO , JUVENTUD	330,00	0,00	0,00	330,00	330,00	0,00
120190004272 - INGRESO TESORO PUBLICO	36.866,84	0,00	0,00	36.866,84	36.866,84	0,00
120190004276 - MINIST.HACEND. ENTREGA A CUENTA MES	989.193,54	0,00	0,00	989.193,54	989.193,54	0,00
120190000010 - MINIS.HACIEND. DEV.INGR. AÑO 2008	-26.426,57	0,00	0,00	-26.426,57	-26.426,57	0,00
120190000161 - MINIST.HACIENDA DEV.INGR. AÑO 2008	-26.426,57	0,00	0,00	-26.426,57	-26.426,57	0,00
120190000584 - MINIST. HACIEND. DEV.INGR. AÑO 2008 4.946,26€ AÑO 2009	-26.426,57	0,00	0,00	-26.426,57	-26.426,57	0,00
120190000886 - MINISTERIO HACIENDA ENTREGA A CUENTA MES	-26.426,57	0,00	0,00	-26.426,57	-26.426,57	0,00
120190001385 - MINIST.HACIEND.DEV.ING R. AÑO 2008 4.946,26€	-26.426,57	0,00	0,00	-26.426,57	-26.426,57	0,00



TRANSFERENCIAS Y SUBVENCIONES RECIBIDAS

EJERCICIO 2019

CARACTERÍSTICAS	IMPORTE RECIBIDO		IMPORTE REINTEGRABLE	IMPORTE NO REINTEGRABLE	CANTIDAD IMPUTADA A RESULTADOS	
	EJERCICIO 2019	EJERCICIOS ANTERIORES			EJERCICIO 2019	EJERCICIOS ANTERIORES
120190001750 - DEVOLUCION DE INGRESOS POR	-2.095,46	0,00	0,00	-2.095,46	-2.095,46	0,00
120190001908 - MINIST.HACIEND.DEV.ING R.AÑO 2008 4.946,26€	-26.426,57	0,00	0,00	-26.426,57	-26.426,57	0,00
120190001927 - MINIST.HAC.DEV.INGR.AÑ O 2008 4.946,26€AÑO	-26.426,57	0,00	0,00	-26.426,57	-26.426,57	0,00
120190002519 - MINIST.HAC.DEV.ING. AÑO 2008 4.946,26€, AÑO	-26.426,57	0,00	0,00	-26.426,57	-26.426,57	0,00
120190002705 - MINIST.HAC.DEV.INGR.AÑ O 2008 4.946,26€AÑO	-26.426,57	0,00	0,00	-26.426,57	-26.426,57	0,00
120190002883 - MINIST.HAC.DEV.INGR.AÑ O 2008 4.946,26€, AÑO	-26.426,57	0,00	0,00	-26.426,57	-26.426,57	0,00
120190003359 - MINIST.HAC.DEV.INGR.AÑ O 2008 4.946,26€AÑO	-26.426,57	0,00	0,00	-26.426,57	-26.426,57	0,00
120190003662 - MINIST.HAC.DEV.INGR.AÑ O 2008 4.946,26€AÑO	-26.426,57	0,00	0,00	-26.426,57	-26.426,57	0,00



TRANSFERENCIAS Y SUBVENCIONES RECIBIDAS

EJERCICIO 2019

CARACTERÍSTICAS	IMPORTE RECIBIDO		IMPORTE REINTEGRABLE	IMPORTE NO REINTEGRABLE	CANTIDAD IMPUTADA A RESULTADOS	
	EJERCICIO 2019	EJERCICIOS ANTERIORES			EJERCICIO 2019	EJERCICIOS ANTERIORES
TOTAL	13.693.199,47	0,00	0,00	13.693.199,47	13.015.832,16	0,00



Provisiones y contingencias

EJERCICIO 2019

EPIGRAFE BALANCE	SALDO INICIAL PROVISIONES	AUMENTOS PROVISIONES	DISMINUCIONES PROVISIONES	SALDO FINAL PROVISIONES
Provisiones a Largo Plazo	0,00	0,00	0,00	0,00
Provisiones a Corto Plazo	0,00	0,00	0,00	0,00



Información sobre el medio ambiente

Obligaciones reconocidas en el ejercicio con cargo a la Política de Gasto 17 'Medio Ambiente'

EJERCICIO 2019

GRUPO DE PROGRAMAS (MEDIO AMBIENTE)		
CÓDIGO	DESCRIPCIÓN	IMPORTE
171	PARQUES Y JARDINES.	910.959,64
172	PROTECCIÓN Y MEJORA DEL MEDIO AMBIENTE.	400.897,23
TOTAL		1.311.856,87



Beneficios fiscales por razones medioambientales en tributos propios

CÓDIGO ECONÓMICO	TRIBUTO	IMPORTE
	TOTAL	



Excmo. Ayuntamiento de Cuenca

Fecha Obtención 24/11/2020

Pág. 1

EJERCICIO 2019

Activos en estado venta

DESCRIPCIÓN ACTIVOS EN ESTADO VENTA	IMPORTE
TOTAL	



Excmo. Ayuntamiento de Cuenca

Fecha Obtención 24/11/2020

Ejercicio: 2019

19. PRESENTACIÓN POR ACTIVIDADES DE LA CUENTA DEL RESULTADO ECONÓMICO PATRIMONIAL

GASTOS		EJERCICIO 2019			EJERCICIO 2018			INGRESOS	EJERCICIO 2019	EJERCICIO 2018
CÓDIGO GRUPO DE PROGRAMAS	DESCRIPCIÓN GRUPO DE PROGRAMAS	PRESUPUESTARIOS	NO PRESUPUESTARIOS	TOTAL	PRESUPUESTARIOS	NO PRESUPUESTARIOS	TOTAL			
000	AMORTIZACIÓN INMOVILIZADO	0,00	2.601.064,11	2.601.064,11	0,00	4.148.573,16	4.148.573,16	Ingresos de gestión ordinaria	52.704.302,15	52.162.534,61
001	PÉRDIDAS PROCEDENTES DE ACTIVOS NO CORRIENTES	0,00	3.315,55	3.315,55	0,00	147.337,51	147.337,51	Ingresos financieros	597.726,48	736.990,47
002	PÉRDIDAS POR DETERIORO	0,00	17.025.460,76	17.025.460,76	0,00	15.542.684,31	15.542.684,31	OTROS INGRESOS	15.698.691,63	15.693.234,07
003	Otros Gastos	0,00	108.872,18	108.872,18	0,00	234.574,86	234.574,86			
011	DEUDA PÚBLICA.	660.275,62	0,00	660.275,62	984.886,22	0,00	984.886,22			
132	SEGURIDAD Y ORDEN PÚBLICO.	3.359.403,08	0,00	3.359.403,08	3.380.751,10	0,00	3.380.751,10			
133	ORDENACIÓN DEL TRÁFICO Y DEL ESTACIONAMIENTO.	830.991,01	0,00	830.991,01	591.238,12	0,00	591.238,12			



19. PRESENTACIÓN POR ACTIVIDADES DE LA CUENTA DEL RESULTADO ECONÓMICO PATRIMONIAL

GASTOS		EJERCICIO 2019			EJERCICIO 2018			INGRESOS	EJERCICIO 2019	EJERCICIO 2018
CÓDIGO GRUPO DE PROGRAMAS	DESCRIPCIÓN GRUPO DE PROGRAMAS	PRESUPUESTARIOS	NO PRESUPUESTARIOS	TOTAL	PRESUPUESTARIOS	NO PRESUPUESTARIOS	TOTAL			
135	PROTECCIÓN CIVIL	49.132,84	0,00	49.132,84	51.805,19	0,00	51.805,19			
136	SERVICIO DE PREVENCIÓN Y EXTINCIÓN DE INCENDIOS	1.874.458,37	0,00	1.874.458,37	1.805.408,38	0,00	1.805.408,38			
151	URBANISMO: PLANEAMIENTO, GESTIÓN, EJECUCIÓN Y DISCIPLINA URB	1.829.809,96	0,00	1.829.809,96	1.108.310,68	0,00	1.108.310,68			
152	VIVIENDA.	1.074.677,61	0,00	1.074.677,61	677.946,45	0,00	677.946,45			
153	VIAS PÚBLICAS	3.838,59	0,00	3.838,59	32.348,91	0,00	32.348,91			
160	ALCANTARILLADO	211.547,26	0,00	211.547,26	149.981,70	0,00	149.981,70			
161	ABASTECIMIENTO DOMICILIARIO DE AGUA	1.470.589,95	0,00	1.470.589,95	967.934,21	0,00	967.934,21			



19. PRESENTACIÓN POR ACTIVIDADES DE LA CUENTA DEL RESULTADO ECONÓMICO PATRIMONIAL

GASTOS		EJERCICIO 2019			EJERCICIO 2018			INGRESOS	EJERCICIO 2019	EJERCICIO 2018
CÓDIGO GRUPO DE PROGRAMAS	DESCRIPCIÓN GRUPO DE PROGRAMAS	PRESUPUESTARIOS	NO PRESUPUESTARIOS	TOTAL	PRESUPUESTARIOS	NO PRESUPUESTARIOS	TOTAL			
162	RECOGIDA, GESTIÓN Y TRATAMIENTO DE RESIDUOS.	2.371.641,39	0,00	2.371.641,39	1.826.817,49	0,00	1.826.817,49			
163	LIMPIEZA VIARIA.	2.600.214,57	0,00	2.600.214,57	2.545.810,34	0,00	2.545.810,34			
165	ALUMBRADO PÚBLICO.	968.733,78	0,00	968.733,78	1.357.984,66	0,00	1.357.984,66			
171	PARQUES Y JARDINES.	880.335,32	0,00	880.335,32	856.606,67	0,00	856.606,67			
172	PROTECCIÓN Y MEJORA DEL MEDIO AMBIENTE.	392.215,48	0,00	392.215,48	483.932,20	0,00	483.932,20			
221	OTRAS PRESTACIONES ECONÓMICAS A FAVOR DE EMPLEADOS.	3.786.720,43	0,00	3.786.720,43	3.731.367,44	0,00	3.731.367,44			
231	ASISTENCIA SOCIAL PRIMARIA	2.913.529,65	0,00	2.913.529,65	2.609.748,50	0,00	2.609.748,50			



Excmo. Ayuntamiento de Cuenca

Fecha Obtención 24/11/2020

Ejercicio: 2019

19. PRESENTACIÓN POR ACTIVIDADES DE LA CUENTA DEL RESULTADO ECONÓMICO PATRIMONIAL

GASTOS		EJERCICIO 2019			EJERCICIO 2018			INGRESOS	EJERCICIO 2019	EJERCICIO 2018
CÓDIGO GRUPO DE PROGRAMAS	DESCRIPCIÓN GRUPO DE PROGRAMAS	PRESUPUESTARIOS	NO PRESUPUESTARIOS	TOTAL	PRESUPUESTARIOS	NO PRESUPUESTARIOS	TOTAL			
241	FOMENTO DEL EMPLEO.	1.427.374,95	0,00	1.427.374,95	198.951,76	0,00	198.951,76			
323	FUNCIONAMIENTO DE CENTROS DE ENSEÑANZA PREESCOLAR Y PRIMARIA	1.245.306,23	0,00	1.245.306,23	1.168.892,86	0,00	1.168.892,86			
326	SERVICIOS COMPLEMENTARIOS DE EDUCACION	1.015.054,09	0,00	1.015.054,09	991.158,00	0,00	991.158,00			
327	FOMENTO DE LA CONVIVENCIA CIUDADANA	119.412,35	0,00	119.412,35	206.806,64	0,00	206.806,64			
330	ADMINISTRACIÓN GENERAL DE CULTURA.	416.485,82	0,00	416.485,82	343.618,46	0,00	343.618,46			
332	BIBLIOTECAS Y ARCHIVOS.	41.229,76	0,00	41.229,76	50.408,89	0,00	50.408,89			
334	PROMOCIÓN CULTURAL.	220.717,50	0,00	220.717,50	223.500,00	0,00	223.500,00			



Excmo. Ayuntamiento de Cuenca

Fecha Obtención 24/11/2020

Ejercicio: 2019

19. PRESENTACIÓN POR ACTIVIDADES DE LA CUENTA DEL RESULTADO ECONÓMICO PATRIMONIAL

GASTOS		EJERCICIO 2019			EJERCICIO 2018			INGRESOS	EJERCICIO 2019	EJERCICIO 2018
CÓDIGO GRUPO DE PROGRAMAS	DESCRIPCIÓN GRUPO DE PROGRAMAS	PRESUPUESTARIOS	NO PRESUPUESTARIOS	TOTAL	PRESUPUESTARIOS	NO PRESUPUESTARIOS	TOTAL			
336	PROTECCIÓN Y GESTIÓN DEL PATRIMONIO HISTÓRICO-ARTÍSTICO.	300.000,00	0,00	300.000,00	150.000,00	0,00	150.000,00			
338	FIESTAS POPULARES Y FESTEJOS.	719.193,33	0,00	719.193,33	683.151,20	0,00	683.151,20			
342	INSTALACIONES DEPORTIVAS.	7.545,81	0,00	7.545,81	0,00	0,00	0,00			
431	COMERCIO.	140.044,98	0,00	140.044,98	137.333,16	0,00	137.333,16			
432	INFORMACIÓN Y PROMOCIÓN TURÍSTICA.	459.609,82	0,00	459.609,82	435.017,90	0,00	435.017,90			
441	TRANSPORTE DE VIAJEROS	512.199,92	0,00	512.199,92	630.721,31	0,00	630.721,31			
450	ADMINISTRACIÓN GENERAL DE INFRAESTRUCTURAS.	843.902,24	0,00	843.902,24	805.417,61	0,00	805.417,61			



Excmo. Ayuntamiento de Cuenca

Fecha Obtención 24/11/2020

Ejercicio: 2019

19. PRESENTACIÓN POR ACTIVIDADES DE LA CUENTA DEL RESULTADO ECONÓMICO PATRIMONIAL

GASTOS		EJERCICIO 2019			EJERCICIO 2018			INGRESOS	EJERCICIO 2019	EJERCICIO 2018
CÓDIGO GRUPO DE PROGRAMAS	DESCRIPCIÓN GRUPO DE PROGRAMAS	PRESUPUESTARIOS	NO PRESUPUESTARIOS	TOTAL	PRESUPUESTARIOS	NO PRESUPUESTARIOS	TOTAL			
491	SOCIEDAD DE LA INFORMACIÓN.	19.584,14	0,00	19.584,14	21.657,07	0,00	21.657,07			
493	PROTECCIÓN DE CONSUMIDORES Y USUARIOS	102.805,64	0,00	102.805,64	77.283,92	0,00	77.283,92			
912	ÓRGANOS DE GOBIERNO.	869.846,38	0,00	869.846,38	917.149,12	0,00	917.149,12			
920	ADMINISTRACIÓN GENERAL .	2.709.158,86	0,00	2.709.158,86	2.665.436,63	0,00	2.665.436,63			
922	COORDINACIÓN Y ORGANIZACIÓN INSTITUCIONAL DE ENTID. LOCALES	1.653,80	0,00	1.653,80	565,58	0,00	565,58			
924	PARTICIPACIÓN CIUDADANA	10.042,01	0,00	10.042,01	14.144,45	0,00	14.144,45			
931	POLÍTICA ECONÓMICA Y FISCAL.	427.379,37	0,00	427.379,37	407.432,63	0,00	407.432,63			



Excmo. Ayuntamiento de Cuenca

Fecha Obtención 24/11/2020

Ejercicio: 2019

19. PRESENTACIÓN POR ACTIVIDADES DE LA CUENTA DEL RESULTADO ECONÓMICO PATRIMONIAL

GASTOS		EJERCICIO 2019			EJERCICIO 2018			INGRESOS	EJERCICIO 2019	EJERCICIO 2018
CÓDIGO GRUPO DE PROGRAMAS	DESCRIPCIÓN GRUPO DE PROGRAMAS	PRESUPUESTARIOS	NO PRESUPUESTARIOS	TOTAL	PRESUPUESTARIOS	NO PRESUPUESTARIOS	TOTAL			
932	GESTIÓN DEL SISTEMA TRIBUTARIO.	887.112,77	0,00	887.112,77	827.801,54	0,00	827.801,54			
933	GESTIÓN DEL PATRIMONIO.	96.027,41	0,00	96.027,41	138.775,28	0,00	138.775,28			
934	GESTIÓN DE LA DEUDA Y DE LA TESORERÍA.	176.372,26	0,00	176.372,26	223.889,71	0,00	223.889,71			
941	TRANSFERENCIAS A COMUNIDADES AUTÓNOMAS.	404,17	0,00	404,17	1.000,00	0,00	1.000,00			
943	TRANSFERENCIAS A OTRAS ENTIDADES LOCALES.	5.091.146,97	0,00	5.091.146,97	5.640.412,29	0,00	5.640.412,29			
TOTAL		43.137.725,49	19.738.712,60	62.876.438,09	40.123.404,27	20.073.169,84	60.196.574,11	TOTAL	69.000.720,26	68.592.759,15



OPERACIONES POR ADMINISTRACIÓN DE RECURSOS POR CUENTA DE OTROS ENTES PÚBLICOS

OBLIGACIONES DERIVADAS DE LA GESTIÓN

EJERCICIO 2019

ENTE TITULAR		CONCEPTO		PENDIENTE DE PAGO A 1 DE ENERO	MODIFICACIONES SALDO INICIAL	RECAUDACIÓN LÍQUIDA	REINTEGROS	TOTAL A PAGAR	PAGOS REALIZADOS	PENDIENTES DE PAGO A 31 DE DICIEMBRE
NIF	DENOMINACIÓN	CÓDIGO	DESCRIPCIÓN							
TOTAL										
TOTAL										



OPERACIONES POR ADMINISTRACIÓN DE RECURSOS POR CUENTA DE OTROS ENTES PÚBLICOS

ENTES PÚBLICOS, CUENTAS CORRIENTES EN EFECTIVO

EJERCICIO 2019

ENTE	N.I.F.	DENOMINACIÓN	CARGO			ABONO			SALDO A 31 DE DICIEMBRE	
			SALDO INICIAL DEUDOR	PAGOS	TOTAL CARGO	SALDO INICIAL ACREEDOR	COBROS	TOTAL ABONO	DEUDOR	ACREEDOR
TOTAL										



ESTADO DE EVOLUCIÓN Y SITUACIÓN DE LOS RECURSOS ADMINISTRADOS POR CUENTA DE OTROS ENTES PÚBLICOS.

I. DESARROLLO DEL PROCESO DE GESTIÓN DE LOS RECURSOS

EJERCICIO 2019

CONCEPTO		DERECHOS PENDIENTES DE COBRO A 1 DE ENERO	MODIFICACIONES SALDO INICIAL	DERECHOS RECONOCIDOS	DERECHOS ANULADOS	DERECHOS CANCELADOS	RECAUDACIÓN NETA	DERECHOS PENDIENTES DE COBRO A 31 DE DICIEMBRE
CÓDIGO	DESCRIPCIÓN							
TOTAL								



Excmo. Ayuntamiento de Caceres

Operaciones por Administración de Recursos por Cuenta de Otros Entes Públicos
Desarrollo de la Gestión

Fecha Obtención 24/11/2020

Pág. 1

EJERCICIO: 2019

DERECHOS ANULADOS

CONCEPTO		ANULACIÓN DE LIQUIDACIONES	DEVOLUCIÓN DE INGRESOS	TOTAL DERECHOS ANULADOS
CÓDIGO	DESCRIPCIÓN			
TOTAL				



Excmo. Ayuntamiento de Cuera

Operaciones por Administración de Recursos por Cuenta de Otros Entes Públicos

Fecha Obtención 24/11/2020

Pág. 1

EJERCICIO: 2019

DERECHOS CANCELADOS

CONCEPTO		COBROS EN ESPECIE	INSOLVENCIAS	PRESCRIPCIONES	OTRAS CAUSAS	TOTAL DERECHOS CANCELADOS
CÓDIGO	DESCRIPCIÓN					
TOTAL						



Operaciones por Administración de Recursos por Cuenta de Otros Entes Públicos
Desarrollo de la Gestión

Fecha Obtención 24/11/2020

Pág. 1

DEVOLUCIONES DE INGRESOS

EJERCICIO 2019

CONCEPTO		PENDIENTES DE PAGO A 1 DE ENERO	MODIFICACIONES SALDO INICIAL Y ANULACIONES	RECONOCIDAS EN EL EJERCICIO	TOTAL DEVOLUCIONES RECONOCIDAS	PRESCRIPCIONES	PAGADAS EN EL EJERCICIO	PENDIENTES DE PAGO A 31 DE DICIEMBRE
CÓDIGO	DESCRIPCIÓN							
TOTAL								



ESTADO DE DEUDORES NO PRESUPUESTARIOS

EJERCICIO: 2019

DEUDORES

CUENTA	CONCEPTO		SALDO 1 DE ENERO	MODIFICACIONES SALDO INICIAL	CARGOS REALIZADOS EN EJERCICIO	TOTAL DEUDORES	ABONOS REALIZADOS EN EJERCICIO	DEUDORES PENDIENTES DE COBRO A 31 DE DICIEMBRE
	CÓDIGO	DESCRIPCIÓN						
4400	10042	DEUDORES POR I V A	883.343,07		299.846,19	1.183.189,26	362.773,93	820.415,33
TOTAL CUENTA			883.343,07		299.846,19	1.183.189,26	362.773,93	820.415,33
4490	10002	PAGOS DUPLICADOS O EXCESIVOS	25.524,52		25.943,85	51.468,37	25.943,85	25.524,52
4490	10004	PAGOS DUPLICADOS ICO	16.862,79			16.862,79		16.862,79
4490	10007	ANTICIPOS Y PRESTAMOS CONCEDIDOS	8.738,14			8.738,14		8.738,14
4490	10900	OTROS DEUDORES NO PRESUPUESTARIOS	1.588,15			1.588,15		1.588,15
TOTAL CUENTA			52.713,60		25.943,85	78.657,45	25.943,85	52.713,60
4700	10040	HACIENDA PUBLICA DEUDORA POR IVA			7.604,90	7.604,90		7.604,90
TOTAL CUENTA					7.604,90	7.604,90		7.604,90
4720	90001	HACIENDA PUBLICA I.V.A SOPORTADO			108.936,36	108.936,36	108.936,36	
TOTAL CUENTA					108.936,36	108.936,36	108.936,36	
TOTAL			936.056,67		442.331,30	1.378.387,97	497.654,14	880.733,83



Excmo. Ayuntamiento de Cuenca

Fecha Obtención 24/11/2020

Pág. 1

ESTADO DE ACREEDORES NO PRESUPUESTARIOS

EJERCICIO: 2019

ACREEDORES

CUENTA	CONCEPTO		SALDO 1 DE ENERO	MODIFICACIONES SALDO INICIAL	ABONOS REALIZADOS EN EJERCICIO	TOTAL ACREEDORES	CARGOS REALIZADOS EN EJERCICIO	ACREEDORES PD TES. DE PAGO A 31 DE DICIEMBRE
	CÓDIGO	DESCRIPCIÓN						
4100	20049	ACREEDORES POR I V A			109.001,44	109.001,44	95.556,30	13.445,14
TOTAL CUENTA					109.001,44	109.001,44	95.556,30	13.445,14
4190	20007	DESCUENTO EN PAGO A PROVEEDORES (RDLEY 4/2012)	0,40			0,40		0,40
4190	20011	FIANZAS DE EJECUCION DE OBRAS	563.203,38		128.909,80	692.113,18	116.452,00	575.661,18
4190	20025	OTRAS FIANZAS EN METALICO	661.111,44		84.253,10	745.364,54	59.728,97	685.635,57
4190	20056	EMBARGOS AGENCIA TRIBUTARIA	2.646,14			2.646,14		2.646,14
4190	20125	OTROS ACREED NO PRESUP.INGRESOS DUPLICADOS	276.099,50		80.997,50	357.097,00	32.519,08	324.577,92
RECAUDACION								
4190	20126	OTROS ACREEDORES NO PRESUPUESTARIOS (REC.PROV)	170.401,53		91.850,03	262.251,56		262.251,56
TOTAL CUENTA			1.673.462,39		386.010,43	2.059.472,82	208.700,05	1.850.772,77
4750	20040	HACIENDA PUBLICA ACREEDORA POR I.V.A.	5.195,28		198.674,33	203.869,61	203.869,61	
TOTAL CUENTA			5.195,28		198.674,33	203.869,61	203.869,61	
4751	20000	IRPF.RETENCION TRABAJO PERSONAL(PROFES.CURSOS...)	7.702,39		27.293,05	34.995,44	24.782,50	10.212,94
4751	20001	I.R.P.F. RETENCION TRABAJO PERSONAL(NOMINAS)	330.943,89		2.394.391,92	2.725.335,81	2.391.982,72	333.353,09
4751	20002	IRPF POR ALQUILERES	7.291,08		17.229,99	24.521,07	21.272,20	3.248,87



ESTADO DE ACREEDORES NO PRESUPUESTARIOS

EJERCICIO: 2019

ACREEDORES

CUENTA	CONCEPTO		SALDO 1 DE ENERO	MODIFICACIONES SALDO INICIAL	ABONOS REALIZADOS EN EJERCICIO	TOTAL ACREEDORES	CARGOS REALIZADOS EN EJERCICIO	ACREEDORES PD TES. DE PAGO A 31 DE DICIEMBRE
	CÓDIGO	DESCRIPCIÓN						
TOTAL CUENTA			345.937,36		2.438.914,96	2.784.852,32	2.438.037,42	346.814,90
4759	20005	EMBARGOS JUDICIALES Y DE LA SEG.SOCIAL	201.028,47		823,30	201.851,77	823,30	201.028,47
TOTAL CUENTA			201.028,47		823,30	201.851,77	823,30	201.028,47
4760	20004	CUOTA TRABAJADOR A LA SEGURIDAD SOCIAL	63.669,87		4.935.196,40	4.998.866,27	4.931.354,75	67.511,52
TOTAL CUENTA			63.669,87		4.935.196,40	4.998.866,27	4.931.354,75	67.511,52
4769	20020	ADESLAS	437,70			437,70		437,70
4769	20027	MUFACE	203,14		269,92	473,06	308,48	164,58
TOTAL CUENTA			640,84		269,92	910,76	308,48	602,28
4770	91001	HACIENDA PUBLICA I.V.A REPERCUTIDO			300.070,87	300.070,87	300.070,87	
TOTAL CUENTA					300.070,87	300.070,87	300.070,87	
5210	20024	ANTICIPOS DE TESORERIA	23,45		4.002.000,00	4.002.023,45	4.000.000,00	2.023,45
TOTAL CUENTA			23,45		4.002.000,00	4.002.023,45	4.000.000,00	2.023,45
5570	20702	SIN SAL. MAT. DE FONDOS-ANTICIPOS			88.662,81	88.662,81	88.662,81	
TOTAL CUENTA					88.662,81	88.662,81	88.662,81	



Excmo. Ayuntamiento de Cuenca

Fecha Obtención 24/11/2020

Pág.

3

ESTADO DE ACREEDORES NO PRESUPUESTARIOS

EJERCICIO: 2019

ACREEDORES

CUENTA	CONCEPTO		SALDO 1 DE ENERO	MODIFICACIONES SALDO INICIAL	ABONOS REALIZADOS EN EJERCICIO	TOTAL ACREEDORES	CARGOS REALIZADOS EN EJERCICIO	ACREEDORES PD TES. DE PAGO A 31 DE DICIEMBRE
	CÓDIGO	DESCRIPCIÓN						
5610	20008	RETENCIONES JUDICIALES DE HABERES	3.716,76		18.867,00	22.583,76	17.655,86	4.927,90
5610	20009	CUOTAS CENTRALES SINDICALES	59,62		753,24	812,86	749,54	63,32
5610	20010	OTRAS RETENCIONES AL PERSONAL	28.210,86		10.272,99	38.483,85	8.400,60	30.083,25
5610	20012	DEPOSITOS CONSTITUIDOS	216,96			216,96		216,96
5610	20013	OTROS DEPOSITOS DE PARTICULARES	21.870,04			21.870,04		21.870,04
5610	20014	DEPOSITOS DE VARIOS	100.307,65			100.307,65		100.307,65
5610	20015	DEPOSITOS RECIBIDOS DE ENTES PUBLICOS	18.269,43			18.269,43		18.269,43
5610	20018	OTROS DEPOSITOS RECIBIDOS	12.596,73			12.596,73	8.000,00	4.596,73
5610	20028	CUOTA DERECHOS PASIVOS CORPORACION	571,19		616,49	1.187,68	704,56	483,12
5610	20029	DEVOLUCIONES DE PAGOS Y RETENCIONES	64.791,20		30.902,08	95.693,28	16.659,81	79.033,47
5610	20030	INGRESOS EJECUTIVA PARA DIPUTACION	1.457,75			1.457,75		1.457,75
5610	20032	COMPENSACIONES VARIAS	6.912,28		88.000,00	94.912,28		94.912,28
5610	20034	PROVISION DE FONDOS	5.714,97		300,00	6.014,97		6.014,97
5610	20035	APORT. TRABAJADORES FONDO PENSIONES	7.471,40			7.471,40		7.471,40
5610	20036	COMPENSACION GAS NATURAL	323,53			323,53		323,53



ESTADO DE ACREEDORES NO PRESUPUESTARIOS

EJERCICIO: 2019

ACREEDORES

CUENTA	CONCEPTO		SALDO 1 DE ENERO	MODIFICACIONES SALDO INICIAL	ABONOS REALIZADOS EN EJERCICIO	TOTAL ACREEDORES	CARGOS REALIZADOS EN EJERCICIO	ACREEDORES PDTS. DE PAGO A 31 DE DICIEMBRE
	CÓDIGO	DESCRIPCIÓN						
TOTAL CUENTA			272.490,37		149.711,80	422.202,17	52.170,37	370.031,80
TOTAL			2.562.448,03		12.609.336,26	15.171.784,29	12.319.553,96	2.852.230,33



Excmo. Ayuntamiento de Cuenca

OPERACIONES NO PRESUPUESTARIAS DE TESORERÍA

Fecha Obtención 24/11/2020

Pág. 1

EJERCICIO: 2019

COBROS PENDIENTES DE APLICACIÓN

CUENTA	CONCEPTO		COBROS PDTES. DE APLICACIÓN A 1 DE ENERO	MODIFICACIONES SALDO INICIAL	COBROS REALIZADOS EN EJERCICIO	TOTAL COBROS PDTES. APLICACIÓN	COBROS APLICADOS EN EJERCICIO	COBROS PDTES. DE APLICACIÓN A 31 DE DICIEMBRE
	CÓDIGO	DESCRIPCIÓN						
5540	30101	INGRESOS EN CAJA PENDIENTES DE APLICACIÓN	42.014,04		895,67	42.909,71	128,85	42.780,86
5540	30102	INGRESOS EN CTAS. OPERATIVAS PTES. APLIC	3.896,92			3.896,92		3.896,92
5540	30109	VARIOS A INVESTIGAR	3,95		388,31	392,26		392,26
5540	30110	RECTIFICACION SALDOS.ACREEDOR	3.673,51			3.673,51		3.673,51
TOTAL CUENTA			49.588,42		1.283,98	50.872,40	128,85	50.743,55
TOTAL			49.588,42		1.283,98	50.872,40	128,85	50.743,55



OPERACIONES NO PRESUPUESTARIAS DE TESORERÍA

Fecha Obtención 24/11/2020

Pág. 1

EJERCICIO: 2019

PAGOS PENDIENTES DE APLICACIÓN

CUENTA	CONCEPTO		PAGOS PDTES. APLICACIÓN A 1 DE ENERO	MODIFICACIONES SALDO INICIAL	PAGOS REALIZADOS EN EJERCICIO	TOTAL PAGOS PDTES. APLICACIÓN	PAGOS APLICADOS EN EJERCICIO	PAGOS PDTES. DE APLICACIÓN A 31 DE DICIEMBRE
	CÓDIGO	DESCRIPCIÓN						
5550	40110	RECTIFICACION SALDOS (DEUDOR)	117.918,55			117.918,55		117.918,55
TOTAL CUENTA			117.918,55			117.918,55		117.918,55
5581	42000	PROVISIONES DE FONDOS PARA ANTICIPOS DE CAJA FIJA PTES. DE J			43.089,98	43.089,98	43.089,98	
TOTAL CUENTA					43.089,98	43.089,98	43.089,98	
5585	45000	LIBRAMIENTOS PARA PROVISIONES DE FONDOS			43.076,00	43.076,00	38.034,01	5.041,99
5585	45900	LIBRAMIENTO PARA PROVISIONES DE FONDOS			13,98	13,98	13,98	
TOTAL CUENTA					43.089,98	43.089,98	38.047,99	5.041,99
TOTAL			117.918,55		86.179,96	204.098,51	81.137,97	122.960,54



Fecha Obtención 24/11/2020

Ejercicio: 2019

CONTRATACIÓN ADMINISTRATIVA. PROCEDIMIENTOS DE ADJUDICACIÓN

TIPO DE CONTRATO	PROCEDIMIENTO ABIERTO			PROCEDIMIENTO RESTRINGIDO			PROCEDIMIENTO NEGOCIADO			DIÁLOGO COMPETITIVO	ADJUDICACIÓN DIRECTA	TOTAL
	MULTIPLIC. CRITERIO	ÚNICO CRITERIO	TOTAL	MULTIPLIC. CRITERIO	ÚNICO CRITERIO	TOTAL	CON PUBLICIDAD	SIN PUBLICIDAD	TOTAL			
- De Obras	309.438,74		309.438,74				156.000,00		156.000,00		50.362,38	515.801,12
- De suministro	1.787.968,19	147.649,66	1.935.617,85								686.300,10	2.621.917,95
- Patrimoniales												
- De gestión de servicios públicos	943.253,75		943.253,75								31.215,92	974.469,67
- De servicios	8.242.468,84	1.271.366,89	9.513.835,73		11.664,64	11.664,64		10.592,04	10.592,04		2.921.922,84	12.458.015,25
- De concesion de obra publica	8.851,20		8.851,20				638.500,00		638.500,00		6.390,28	653.741,48
- De colaboración entre el sector publico y el sector privado											112.128,25	112.128,25
- De caracter administrativo especial	144.569,99		144.569,99								225.481,98	370.051,97
- Otros	2.148.872,30	77.213,00	2.226.085,30								7.970.915,26	10.197.000,56
TOTAL	13.585.423,01	1.496.229,55	15.081.652,56		11.664,64	11.664,64	794.500,00	10.592,04	805.092,04		12.004.717,01	27.903.126,25



ESTADO DE VALORES RECIBIDOS EN DEPÓSITO

EJERCICIO: 2019

CONCEPTO	DESCRIPCIÓN	SALDO 1 DE ENERO	MODIFICACIONES SALDO INICIAL	DEPÓSITOS RECIBIDOS EN EJERCICIO	TOTAL DEPÓSITOS RECIBIDOS	DEPÓSITOS CANCELADOS	DEPÓSITOS PENDIENTES DE DEVOLUCIÓN A 31 DE DICIEMBRE
70008	OTRAS FIANZAS EN VALORES	4.045.335,54		51.708,18	4.097.043,72	180.050,04	3.916.993,68
70010	OTROS VALORES EN DEPOSITO.GASOLINA	19.149,26			19.149,26		19.149,26
70011	FIANZAS EJECUCION OBRAS VALORES	10.946.148,29		725.178,27	11.671.326,56	251.761,95	11.419.564,61
70013	VALORES EN DEPOSITO,FONDO INSPECCION	14.456,14			14.456,14		14.456,14
70016	TESOR.:CERT.DESUB.EN GESTION DE COBRO	633.315,62			633.315,62		633.315,62
TOTAL		15.658.404,85		776.886,45	16.435.291,30	431.811,99	16.003.479,31



PRESUPUESTO DE GASTOS. EJERCICIO CORRIENTE

MODIFICACIONES DE CRÉDITO

EJERCICIO 2019

APLIC. PRESUPUESTARIA	DESCRIPCIÓN	CRÉDITOS EXTRAORD.	SUPLEMENTOS DE CRÉDITO	AMPLIACIONES DE CRÉDITO	TRANSFERENCIAS CRÉDITO		INCORPORACIÓN REMANENTES DE CRÉDITO	CRÉDITOS GENERADOS	BAJAS POR ANULACIÓN	AJUSTES POR PRORROGA	TOTAL MODIFICACIÓN
					POSITIVAS	NEGATIVAS					
01.0110.91311	AMORTIZACION PTMO RD 17/2014		1.953.485,69								1.953.485,69
01.0110.91315	AMORTIZACION PTMO ICO TITULO II RDL 8/2013 DE 4,5 MILLONES		1.687.500,00								1.687.500,00
01.1320.12000	Sueldos del Grupo A1.				336,88						336,88
01.1320.12001	Sueldos del Grupo A2.				591,83						591,83
01.1320.12003	Sueldos del Grupo C1.				13.822,69						13.822,69
01.1320.12004	Sueldos del Grupo C2.				3.846,23						3.846,23
01.1320.12006	Trienios.				3.948,62						3.948,62
01.1320.12100	Complemento de destino.				11.288,24						11.288,24
01.1320.12101	Complemento específico.				37.389,38						37.389,38
01.1320.20300	ARRENDAMIENTO MAQUIN. INSTALAC. Y UTILL.					15.600,00					-15.600,00
01.1320.20400	ARRENDAMIENTO VEHICULOS(reenting)				11.000,00						11.000,00
01.1320.21200	REPARAC. MANTENI. EDIFICIOS Y O.CONSTRUC					15.000,00					-15.000,00
01.1320.21300	MAQUINARIA, INSTALACIONES Y UTILLAJE						544,58				544,58
01.1320.22000	ORDINARIO NO INVENTARIABLE.					5.000,00	190,14				-4.809,86
01.1320.22104	VESTUARIO.					20.000,00					-20.000,00
01.1320.22201	Postales.					5.000,00					-5.000,00
01.1320.62200	EDIFICIOS Y OTRAS CONSTRUCCIONES						1.161,15				1.161,15
01.1320.62300	MAQUINARIA, INSTALACIONES Y UTILLAJE						7.485,00				7.485,00
01.1320.62301	MAQUINARIA- proy bonus prl -							9.958,30			9.958,30
01.1320.62400	Elementos de transporte.						22.000,00				22.000,00
01.1321.13000	RETRIBUCIONES BÁSICAS				363,46						363,46
01.1321.13002	OTRAS RETRIBUCIONES				161,14						161,14
01.1330.22701	SEGURIDAD(GRUA)						191.526,98				191.526,98
01.1330.22706	ESTUDIOS Y TRABAJOS TECNICOS						7.866,67				7.866,67
01.1330.22708	SERVICIOS RECAUDACION A FAVOR ENTIDAD			123.497,52			50.146,51				173.644,03
01.1350.12003	Sueldos del Grupo C1.				226,60						226,60
01.1350.12006	Trienios.				81,04						81,04



PRESUPUESTO DE GASTOS. EJERCICIO CORRIENTE

MODIFICACIONES DE CRÉDITO

EJERCICIO 2019

APLIC. PRESUPUESTARIA	DESCRIPCIÓN	CRÉDITOS EXTRAORD.	SUPLEMENTOS DE CRÉDITO	AMPLIACIONES DE CRÉDITO	TRANSFERENCIAS CRÉDITO		INCORPORACIÓN REMANENTES DE CRÉDITO	CRÉDITOS GENERADOS	BAJAS POR ANULACIÓN	AJUSTES POR PRORROGA	TOTAL MODIFICACIÓN
					POSITIVAS	NEGATIVAS					
01.1350.12100	Complemento de destino.				163,83						163,83
01.1350.12101	Complemento específico.				563,98						563,98
01.1350.22104	VESTUARIO					3.000,00					-3.000,00
01.1350.62400	Elementos de transporte.						6.406,95				6.406,95
01.1360.12001	Sueldos del Grupo A2.				591,83						591,83
01.1360.12003	Sueldos del Grupo C1.				226,60						226,60
01.1360.12004	Sueldos del Grupo C2.				8.654,02						8.654,02
01.1360.12006	Trienios.				1.681,00						1.681,00
01.1360.12100	Complemento de destino.				6.021,84						6.021,84
01.1360.12101	Complemento específico.				20.841,03						20.841,03
01.1360.21300	MAQUINARIA, INSTALACIONES Y UTILLAJE.					20.000,00	18.235,45				-1.764,55
01.1360.21400	MATERIAL DE TRANSPORTE.						9.992,84				9.992,84
01.1360.22000	ORDINARIO NO INVENTARIABLE:						3.013,00				3.013,00
01.1360.22103	COMBUSTIBLES Y CARBURANTES.					5.000,00	789,45				-4.210,55
01.1360.22104	Vestuario.					15.000,00	8.015,04				-6.984,96
01.1360.62300	MAQUINARIA, INSTALACIONES Y UTILLAJE						35.167,03				35.167,03
01.1360.62301	MAQUINARIA-bonus pri-							13.391,31			13.391,31
01.1360.63200	INV. REPOSICION EDIFICIOS Y CONSTRUCC.						48.236,65				48.236,65
01.1510.12000	Sueldos del Grupo A1.				336,88						336,88
01.1510.12001	Sueldos del Grupo A2.				591,83						591,83
01.1510.12003	Sueldos del Grupo C1.				226,60						226,60
01.1510.12006	Trienios.				188,71						188,71
01.1510.12100	Complemento de destino.				836,90						836,90
01.1510.12101	Complemento específico.				1.832,17						1.832,17
01.1510.21300	REPARAC. MANTEN, MAQUIN., INSTA Y UTILLA.						79,10				79,10
01.1510.22604	Jurídicos, contenciosos.	600.000,00					999.073,63				1.599.073,63
01.1510.22706	ESTUDIOS Y TRABAJOS TECNICOS					10.000,00	16.676,25				6.676,25
01.1510.60000	INVERSIONES EN TERRENOS						114.619,70				114.619,70



PRESUPUESTO DE GASTOS. EJERCICIO CORRIENTE

MODIFICACIONES DE CRÉDITO

EJERCICIO 2019

APLIC. PRESUPUESTARIA	DESCRIPCIÓN	CRÉDITOS EXTRAORD.	SUPLEMENTOS DE CRÉDITO	AMPLIACIONES DE CRÉDITO	TRANSFERENCIAS CRÉDITO		INCORPORACIÓN REMANENTES DE CRÉDITO	CRÉDITOS GENERADOS	BAJAS POR ANULACIÓN	AJUSTES POR PRORROGA	TOTAL MODIFICACIÓN
					POSITIVAS	NEGATIVAS					
01.1510.60913	Otras invers nuevas en infraest y bienes dest al uso gral						599.428,94				599.428,94
01.1510.61904	OTRAS INVER. DE REPOS. EN INFRAEST Y BIENES DEST						40.000,00				40.000,00
01.1510.62700	P.COMPLEJO INV. NUEVA FUNCION.SERVICIOS (POM)						501.133,60				501.133,60
01.1510.63200	INV. REPOSICION EDIFICIOS Y CONSTRUCC. (MURO MAYORISTAS)						36,30				36,30
01.1511.62700	P.COMPLEJO INV. NUEVA FUNCION.SERVICIOS						412.890,94				412.890,94
01.1520.22706	Estudios y trabajos técnicos.						80.500,00				80.500,00
01.1520.62700	REHAB.VIVIENDA.MEJORA ESPACIOS.INTERCAMBIO INTERC E INTERGEN						224.970,61				224.970,61
01.1522.20400	ARRENDAMIENTO VEHICULOS (renting)				3.000,00						3.000,00
01.1522.20900	CANONES					3.000,00					-3.000,00
01.1522.21300	MAQUINARIA;INSTALACIONES Y UTILLAJE:						24.605,35				24.605,35
01.1522.22100	ENERGIA ELECTRICA.						11.349,64				11.349,64
01.1522.22103	COMBUSTIBLES Y CARBURANTES						2.518,62				2.518,62
01.1522.22700	LIMPIEZA Y ASEO						13.902,90				13.902,90
01.1522.22706	Estudios y trabajos técnicos.						32.442,44				32.442,44
01.1522.62201	EDIFICIOS Y OTRAS CONSTRUCCIONS						935.668,54				935.668,54
01.1522.62300	MAQUINARIA, INSTALACIONES Y UTILLAJE						390.736,44				390.736,44
01.1532.21300	MAQUINARIA,INSTALACIONES Y UTILLAJE.						580,80				580,80
01.1532.61900	PLANES PROVINCIALES						338.344,22				338.344,22
01.1532.61901	Otras inver de reposic en infraest y bienes dest al uso gral						8.857,20				8.857,20
01.1600.22706	Estudios y trabajos técnicos(AGUAS DE CUENCA)						32.831,22				32.831,22
01.1610.12004	Sueldos del Grupo C2.				192,31						192,31
01.1610.12006	Trienios.				68,96						68,96
01.1610.13000	Retribuciones básicas.				7.439,46	55.334,52					-47.895,06
01.1610.13002	Otras remuneraciones.				2.981,57						2.981,57



PRESUPUESTO DE GASTOS. EJERCICIO CORRIENTE

MODIFICACIONES DE CRÉDITO

EJERCICIO 2019

APLIC. PRESUPUESTARIA	DESCRIPCIÓN	CRÉDITOS EXTRAORD.	SUPLEMENTOS DE CRÉDITO	AMPLIACIONES DE CRÉDITO	TRANSFERENCIAS CRÉDITO		INCORPORACIÓN REMANENTES DE CRÉDITO	CRÉDITOS GENERADOS	BAJAS POR ANULACIÓN	AJUSTES POR PRORROGA	TOTAL MODIFICACIÓN
					POSITIVAS	NEGATIVAS					
01.1610.16000	Seguridad Social.-LABORALES				3.467,93	25.848,00					-22.380,07
01.1610.22706	Estudios y trabajos técnicos (AGUAS DE CUENCA)						414.595,38				414.595,38
01.1610.62700	P.COMPLEJO INV. NUEVA FUNCION.SERVICIOS						92.288,02				92.288,02
01.1610.62701	P.COMPLEJO INVER. NUEVA FUNC. DESTINO AGUAS						702.692,18				702.692,18
01.1610.63900	INVERSION DE REPOSICION ASOC. FUNCIONAMIENTO SERVICIOS						32.653,48				32.653,48
01.1612.22600	CANON VERTIDO					6.000,00					-6.000,00
01.1612.22706	Estudios y trabajos técnicos(AGUAS DE CUENCA)						24.398,67				24.398,67
01.1621.22700	Limpieza y aseo.						354.506,54				354.506,54
01.1621.22706	ESTUDIOS Y TRABAJOS TECNICOS (RSU)					500,00	4.353,29				3.853,29
01.1621.46300	A MANCOMUNIDADES				500,00		25.125,21				25.625,21
01.1623.22706	Estudios y trabajos técnicos.						250.670,59				250.670,59
01.1630.12005	Sueldos del Grupo E.				352,48						352,48
01.1630.12006	Trienios.				103,33						103,33
01.1630.12100	Complemento de destino.				181,58						181,58
01.1630.12101	Complemento específico.				444,23						444,23
01.1630.13000	RETRIBUCIONES BÁSICAS				3.938,12						3.938,12
01.1630.13002	OTRAS RETRIBUCIONES				1.941,12						1.941,12
01.1630.20400	ARRENDAMIENTO VEHICULOS (reenting)				5.000,00						5.000,00
01.1630.22103	COMBUSTIBLES Y CARBURANTES.						217,92				217,92
01.1630.22700	LIMPIEZA Y ASEO (LIMPIEZA VIARIA)					7.000,00	214.915,02				207.915,02
01.1650.12001	Sueldos del Grupo A2.				295,92						295,92
01.1650.12004	Sueldos del Grupo C2.				192,31						192,31
01.1650.12006	Trienios.				95,45						95,45
01.1650.12100	Complemento de destino.				302,44						302,44
01.1650.12101	Complemento específico.				651,39						651,39
01.1650.13000	RETRIBUCIONES BÁSICAS				1.179,48						1.179,48
01.1650.13002	OTRAS RETRIBUCIONES				511,73						511,73



PRESUPUESTO DE GASTOS. EJERCICIO CORRIENTE

MODIFICACIONES DE CRÉDITO

EJERCICIO 2019

APLIC. PRESUPUESTARIA	DESCRIPCIÓN	CRÉDITOS EXTRAORD.	SUPLEMENTOS DE CRÉDITO	AMPLIACIONES DE CRÉDITO	TRANSFERENCIAS CRÉDITO		INCORPORACIÓN REMANENTES DE CRÉDITO	CRÉDITOS GENERADOS	BAJAS POR ANULACIÓN	AJUSTES POR PRORROGA	TOTAL MODIFICACIÓN
					POSITIVAS	NEGATIVAS					
01.1650.20400	ARRENDAMIENTO VEHICULOS				2.100,00						2.100,00
01.1650.21300	MAQUINARIA,INSTALACIONES Y UTILLAJE.						41.735,75				41.735,75
01.1650.22100	ENERGIA ELECTRICA.					100.000,00	19.630,02				-80.369,98
01.1650.22104	VESTUARIO.						142,01				142,01
01.1650.62700	P.COMPLEJO INV. NUEVA FUNCION.SERVICIOS						748.764,11				748.764,11
01.1650.62701	AHORRO Y EFICIENCIA ENERGETICA EN ALUMBRADO PUBLICO EXTERIOR							1.533.905,77			1.533.905,77
01.1710.12004	Sueldos del Grupo C2.				192,31						192,31
01.1710.12005	Sueldos del Grupo E.				352,48						352,48
01.1710.12006	Trienios.				157,00						157,00
01.1710.12100	Complemento de destino.				327,01						327,01
01.1710.12101	Complemento específico.				762,66						762,66
01.1710.13000	RETRIBUCIONES BÁSICAS				4.378,29						4.378,29
01.1710.13002	OTRAS RETRIBUCIONES				1.874,66						1.874,66
01.1710.20400	ARRENDAMIENTO VEHICULOS				5.300,00						5.300,00
01.1710.21300	MAQUINARIA,INSTALACIONES Y UTILLAJE.					5.300,00					-5.300,00
01.1710.22103	COMBUSTIBLES Y CARBURANTES.						362,04				362,04
01.1710.22104	VESTUARIO.						1.168,71				1.168,71
01.1710.62300	MAQUINARIA, INSTALACIONES Y UTILLAJE-proy bonus pri-							3.684,00			3.684,00
01.1710.63500	INVERSION DE REPOSICION MOBILIARIO PARQUES						8.145,52				8.145,52
01.1720.12000	Sueldos del Grupo A1.				336,88						336,88
01.1720.12003	Sueldos del Grupo C1.				906,41						906,41
01.1720.12005	Sueldos del Grupo E.				176,24						176,24
01.1720.12006	Trienios.				428,49						428,49
01.1720.12100	Complemento de destino.				976,21						976,21
01.1720.12101	Complemento específico.				1.924,25						1.924,25
01.1720.13000	Retribuciones básicas.				984,22						984,22
01.1720.13002	Otras remuneraciones.				443,57						443,57



PRESUPUESTO DE GASTOS. EJERCICIO CORRIENTE

MODIFICACIONES DE CRÉDITO

EJERCICIO 2019

APLIC. PRESUPUESTARIA	DESCRIPCIÓN	CRÉDITOS EXTRAORD.	SUPLEMENTOS DE CRÉDITO	AMPLIACIONES DE CRÉDITO	TRANSFERENCIAS CRÉDITO		INCORPORACIÓN REMANENTES DE CRÉDITO	CRÉDITOS GENERADOS	BAJAS POR ANULACIÓN	AJUSTES POR PRORROGA	TOTAL MODIFICACIÓN
					POSITIVAS	NEGATIVAS					
01.1720.22700	Limpieza y aseo.					5.000,00					-5.000,00
01.1720.22706	ESTUDIOS Y TRABAJOS TECNICOS						478,50				478,50
01.1720.62700	MOVILIDAD Y ACCESIBILIDAD.MEJORA MEDIO AMBIENTE (DUSI)						147.318,55				147.318,55
01.1720.63301	Maquinaria, instalaciones técnicas y utillaje.- bonus prl.							89,13			89,13
01.1721.12001	Sueldos del Grupo A2.				591,83						591,83
01.1721.12006	Trienios.				75,20						75,20
01.1721.12100	Complemento de destino.				351,16						351,16
01.1721.12101	Complemento específico.				681,50						681,50
01.1721.22706	ESTUDIOS Y TRABAJOS TECNICOS (MEJORA DEL MEDIO NATURAL)					5.040,78					-5.040,78
01.1722.62700	REGENERACION E INTEGRACIOS ESPACIOS VERDES (DUSI)						280.802,13				280.802,13
01.2210.16000	SEGURIDAD SOCIAL (LABORALES)				30.833,02						30.833,02
01.2210.16001	SEGURIDAD SOCIAL (FUNCIONARIOS)				54.028,16						54.028,16
01.2210.22706	ESTUDIOS Y TRABAJOS TECNICOS					5.000,00					-5.000,00
01.2210.62500	MOBILIARIO- bonus prl-							262,65			262,65
01.2310.12001	Sueldos del Grupo A2.				591,83						591,83
01.2310.12004	Sueldos del Grupo C2.				769,25						769,25
01.2310.12006	Trienios.				275,42						275,42
01.2310.12100	Complemento de destino.				927,33						927,33
01.2310.12101	Complemento específico.				1.655,57						1.655,57
01.2310.13000	RETRIBUCIONES BÁSICAS				13.667,42						13.667,42
01.2310.13002	OTRAS RETRIBUCIONES				6.189,35						6.189,35
01.2310.13100	RETRIBUCIONES PERSONAL LABORAL EVENTUAL				1.565,92						1.565,92
01.2310.22103	COMBUSTIBLES Y CARBURANTES						20.165,38				20.165,38
01.2310.22201	Postales.						23.363,63				23.363,63
01.2310.22606	REUNIONES Y CONFERENCIAS					10.000,00					-10.000,00
01.2310.22701	SEGURIDAD.					20.000,00					-20.000,00
01.2310.22706	ESTUDIOS Y TRABAJOS TECNICOS(S.SOCIALES)						84.801,37	57.121,71			141.923,08



PRESUPUESTO DE GASTOS. EJERCICIO CORRIENTE

MODIFICACIONES DE CRÉDITO

EJERCICIO 2019

APLIC. PRESUPUESTARIA	DESCRIPCIÓN	CRÉDITOS EXTRAORD.	SUPLEMENTOS DE CRÉDITO	AMPLIACIONES DE CRÉDITO	TRANSFERENCIAS CRÉDITO		INCORPORACIÓN REMANENTES DE CRÉDITO	CRÉDITOS GENERADOS	BAJAS POR ANULACIÓN	AJUSTES POR PRORROGA	TOTAL MODIFICACIÓN
					POSITIVAS	NEGATIVAS					
01.2310.48000	ATENCIONES BENEFICAS Y ASIST. (ADOCU)						5.000,00				5.000,00
01.2310.48900	OTRAS TRANSFERENCIAS(UDP- VOLUNTARIADO)						16.500,00				16.500,00
01.2310.62500	MOBILIARIO- pry bonus pri-							653,40			653,40
01.2311.14300	OTRO PERSONAL						49.468,68	20.549,39			70.018,07
01.2311.16000	SEGURIDAD SOCIAL						11.202,15				11.202,15
01.2311.22706	ESTUDIOS Y TRABAJOS TECNICOS				44.052,98			11.566,68			55.619,66
01.2311.48001	ATNC.BENEF. Y ASISTENC. CRISTO AMPARO -FLORES CON CORAZON					8.000,00					-8.000,00
01.2311.48900	OTRAS TRANSFERENCIAS					86.052,98					-86.052,98
01.2312.22606	REUNIONES Y CONFERENCIAS				3.000,00						3.000,00
01.2312.48100	PREMIOS,BECAS Y PENS.DE ESTU.E INVESTIG.					3.000,00					-3.000,00
01.2313.13100	RETRIBUCIONES PERSONAL LABORAL EVENTUAL				2.167,72			19.839,87			22.007,59
01.2313.22701	Seguridad.				11.500,00						11.500,00
01.2313.22706	ESTUDIOS Y TRABAJOS TECNICOS						40.144,63	48.293,65			88.438,28
01.2313.48100	PREMIOS,BECAS Y PENS.DE ESTU.E INVESTIG.					7.000,00					-7.000,00
01.2313.48911	OTRAS TRANSFERENCIAS					4.500,00					-4.500,00
01.2410.21600	EQUIPAMIENTO PARA PROC.DE INFORMAC.							1.667,72			1.667,72
01.2410.22606	Reuniones, conferencias y cursos.							27.796,27			27.796,27
01.2412.13000	RETRIBUCIONES BÁSICAS				1.521,43			157.915,30			159.436,73
01.2412.13002	OTRAS RETRIBUCIONES				729,18						729,18
01.2412.22606	Reuniones, conferencias y cursos.							32.187,00			32.187,00
01.2412.22706	Estudios y trabajos técnicos.							316.000,00			316.000,00
01.2412.45001	A la JCCM (PROYECTO UIA FEDER).							34.320,00			34.320,00
01.2412.47901	Otras subvenciones a Empresas privadas (UIA FEDER.KHORA)							208.320,00			208.320,00
01.2412.47902	Otras subvenciones a Empresas privadas (UIA FEDER.ACMSA)							124.320,00			124.320,00
01.2412.48100	PREMIOS,BECAS Y PENS.DE ESTU.E INVESTIG.							140.000,00			140.000,00



PRESUPUESTO DE GASTOS. EJERCICIO CORRIENTE

MODIFICACIONES DE CRÉDITO

EJERCICIO 2019

APLIC. PRESUPUESTARIA	DESCRIPCIÓN	CRÉDITOS EXTRAORD.	SUPLEMENTOS DE CRÉDITO	AMPLIACIONES DE CRÉDITO	TRANSFERENCIAS CRÉDITO		INCORPORACIÓN REMANENTES DE CRÉDITO	CRÉDITOS GENERADOS	BAJAS POR ANULACIÓN	AJUSTES POR PRORROGA	TOTAL MODIFICACIÓN
					POSITIVAS	NEGATIVAS					
01.2412.48900	OTRAS TRANSFERENCIAS (CEOE)						22.500,00				22.500,00
01.2412.48906	A Instituciones sin fines de lucro. UCLM.UIA FEDER							465.400,00			465.400,00
01.2412.48907	A Instituciones sin fines de lucro (CEOE,CEPYME.UIA FEDER)							123.120,00			123.120,00
01.2412.48908	A Instituciones sin fines de lucro (IED.UIA FEDER)							177.120,00			177.120,00
01.2412.48909	A Instituciones sin fines de lucro FOREST STEAWARD.UIA FEDER							95.200,00			95.200,00
01.2412.48910	A Instituciones sin fines de lucro.UPM (UIA FEDER)							97.968,00			97.968,00
01.3230.12001	Sueldos del Grupo A2.				295,92						295,92
01.3230.12006	Trienios.				42,97						42,97
01.3230.12100	Complemento de destino.				187,31						187,31
01.3230.12101	Complemento específico.				313,84						313,84
01.3230.13000	RETRIBUCIONES BÁSICAS				8.009,30						8.009,30
01.3230.13002	OTRAS RETRIBUCIONES				7.125,04						7.125,04
01.3230.21300	MAQUINARIA,INSTALACIONES Y UTILLAJE.						3.368,64				3.368,64
01.3230.22606	Reuniones, conferencias y cursos.						2.543,00				2.543,00
01.3230.22706	Estudios y trabajos técnicos (GUARDERIAS)						14.394,55	10.884,76			25.279,31
01.3260.13000	Retribuciones básicas.				10.121,59						10.121,59
01.3260.13002	OTRAS RETRIBUCIONES				5.403,69						5.403,69
01.3260.22000	ORDINARIO NO INVENTARIABLE						137,63				137,63
01.3260.22609	Actividades culturales y deportivas (ACORDEON Y TEATRO)						10.498,50				10.498,50
01.3260.22706	Estudios y trabajos técnicos.						4.556,29				4.556,29
01.3260.62500	MOBILIARIO (INSTRUMENTOS MUSICALES)						14.564,92				14.564,92
01.3261.22300	TRANSPORTES						6.000,00				6.000,00
01.3261.22400	PRIMAS DE SEGURO						3.380,80				3.380,80
01.3261.22602	Publicidad y propaganda.						100,00				100,00
01.3261.22606	Reuniones, conferencias y cursos.				15.232,38		28.778,47				44.010,85
01.3261.22706	Estudios y trabajos técnicos.							14.822,36			14.822,36



PRESUPUESTO DE GASTOS. EJERCICIO CORRIENTE

MODIFICACIONES DE CRÉDITO

EJERCICIO 2019

APLIC. PRESUPUESTARIA	DESCRIPCIÓN	CRÉDITOS EXTRAORD.	SUPLEMENTOS DE CRÉDITO	AMPLIACIONES DE CRÉDITO	TRANSFERENCIAS CRÉDITO		INCORPORACIÓN REMANENTES DE CRÉDITO	CRÉDITOS GENERADOS	BAJAS POR ANULACIÓN	AJUSTES POR PRORROGA	TOTAL MODIFICACIÓN
					POSITIVAS	NEGATIVAS					
01.3261.41005	A FUNDACION LUCAS-AGUIRRE LUISA NATALIO(CUENTA CONMIGO..)						11.000,00				11.000,00
01.3261.48100	BECAS LEONARDO Y CUENCA PLUS						89.042,60	154.574,44			243.617,04
01.3261.48900	OTRAS TRANSFERENCIAS (UNED)						54.228,53				54.228,53
01.3261.48903	OTRAS TRANSFERENCIAS					15.232,38					-15.232,38
01.3262.21300	MAQUINARIA, INSTALACIONES Y UTILLAJE						2.409,91				2.409,91
01.3262.62300	MAQUINARIA, INSTALACIONES Y UTILLAJE(megafonia e iliminacion						962,92				962,92
01.3270.13000	RETRIBUCIONES BÁSICAS				637,86						637,86
01.3270.13002	Otras remuneraciones.				280,86						280,86
01.3270.22609	Actividades culturales y deportivas				12.000,00			22.639,83			34.639,83
01.3270.48900	OTRAS TRANSFERENCIAS					12.000,00					-12.000,00
01.3271.22706	ESTUDIOS Y TRABAJOS TECNICOS						1.648,50				1.648,50
01.3300.12001	Sueldos del Grupo A2.				295,92						295,92
01.3300.12006	Trienios.				102,44						102,44
01.3300.12100	Complemento de destino.				187,31						187,31
01.3300.12101	Complemento específico.				313,84						313,84
01.3300.13000	Retribuciones básicas.				578,30						578,30
01.3300.13002	Otras remuneraciones.				256,99						256,99
01.3300.21300	REPARAC. MANTEN, MAQUIN.,INSTA Y UTILLA.					8.000,00					-8.000,00
01.3300.22609	Actividades culturales y deportivas						11.938,32				11.938,32
01.3300.22706	ESTUDIOS Y TRABAJOS TECNICOS					25.000,00					-25.000,00
01.3300.46700	A CONSORCIOS (MUSICA RELIGIOSA)						50.000,00				50.000,00
01.3300.48100	PREMIOS,BECAS Y PENS.DE ESTU.E INVESTIG.						2.500,00				2.500,00
01.3300.48903	OTRAS TRANSFERENCIAS (AMIGOS DEL TEATRO -BITA)						5.000,00				5.000,00
01.3300.48905	OTRAS TRANSFERENCIAS (CINE CLUB CHAPLIN)						3.000,00				3.000,00
01.3322.12000	Sueldos del Grupo A1.				41,34						41,34
01.3322.12001	Sueldos del Grupo A2.				295,92						295,92
01.3322.12006	Trienios.				118,18						118,18



PRESUPUESTO DE GASTOS. EJERCICIO CORRIENTE

MODIFICACIONES DE CRÉDITO

EJERCICIO 2019

APLIC. PRESUPUESTARIA	DESCRIPCIÓN	CRÉDITOS EXTRAORD.	SUPLEMENTOS DE CRÉDITO	AMPLIACIONES DE CRÉDITO	TRANSFERENCIAS CRÉDITO		INCORPORACIÓN REMANENTES DE CRÉDITO	CRÉDITOS GENERADOS	BAJAS POR ANULACIÓN	AJUSTES POR PRORROGA	TOTAL MODIFICACIÓN
					POSITIVAS	NEGATIVAS					
01.3322.12100	Complemento de destino.				255,73						255,73
01.3322.12101	Complemento específico.				431,96						431,96
01.3341.22706	ESTUDIOS Y TRABAJOS TECNICOS						18.625,00				18.625,00
01.3360.76700	A CONSORCIOS						750.000,00				750.000,00
01.3380.12003	Sueldos del Grupo C1.				453,20						453,20
01.3380.12006	Trienios.				171,02						171,02
01.3380.12100	Complemento de destino.				290,69						290,69
01.3380.12101	Complemento específico.				627,23						627,23
01.3380.22100	ENERGIA ELECTRICA						23.942,44				23.942,44
01.3380.22609	FESTEJOS POPULARES.						14.297,44				14.297,44
01.3420.62200	EDIFICIOS Y OTRAS CONSTRUCCIONES (pistas)						7.972,51				7.972,51
01.3420.62201	EDIFICIOS Y OTRAS CONSTRUCCIONES						48.026,31				48.026,31
01.4312.12003	Sueldos del Grupo C1.				226,60						226,60
01.4312.12006	Trienios.				82,93						82,93
01.4312.12100	Complemento de destino.				141,29						141,29
01.4312.12101	Complemento específico.				326,40						326,40
01.4312.13000	Retribuciones básicas.				1.539,01						1.539,01
01.4312.13002	Otras remuneraciones.				773,76						773,76
01.4320.12001	Sueldos del Grupo A2.				295,92						295,92
01.4320.12006	Trienios.				32,23						32,23
01.4320.12100	Complemento de destino.				175,58						175,58
01.4320.12101	Complemento específico.				328,38						328,38
01.4320.13000	RETRIBUCIONES BÁSICAS				1.099,42						1.099,42
01.4320.13002	OTRAS RETRIBUCIONES				423,00						423,00
01.4320.20200	EDIFICIOS Y OTRAS CONSTRUCCIONES.				2.372,00						2.372,00
01.4320.22000	ORDINARIO NO INVENTARIABLE.					10.000,00					-10.000,00
01.4320.22201	Postales.						4.067,23				4.067,23
01.4320.22602	PUBLICIDAD Y PROPAGANDA.						786,19				786,19
01.4320.22606	REUNIONES Y CONFERENCIAS						12.266,38				12.266,38



PRESUPUESTO DE GASTOS. EJERCICIO CORRIENTE

MODIFICACIONES DE CRÉDITO

EJERCICIO 2019

APLIC. PRESUPUESTARIA	DESCRIPCIÓN	CRÉDITOS EXTRAORD.	SUPLEMENTOS DE CRÉDITO	AMPLIACIONES DE CRÉDITO	TRANSFERENCIAS CRÉDITO		INCORPORACIÓN REMANENTES DE CRÉDITO	CRÉDITOS GENERADOS	BAJAS POR ANULACIÓN	AJUSTES POR PRORROGA	TOTAL MODIFICACIÓN
					POSITIVAS	NEGATIVAS					
01.4320.22609	Actividades culturales y deportivas (promocion turística)					25.000,00	2.623,04				-22.376,96
01.4320.22706	ESTUDIOS Y TRABAJOS TECNICOS (GRUPO DE CIUDADES PATRIMONIO H				15.000,00		9.680,00				24.680,00
01.4320.48100	PREMIOS,BECAS Y PENS.DE ESTU.E INVESTIG.					17.372,00					-17.372,00
01.4320.48902	OTRAS TRANSFERENCIAS (MUSEO SEM. SANTA)						15.000,00				15.000,00
01.4320.48904	OTRAS TRANSFERENCIAS(HOSTELERIA)						8.500,00				8.500,00
01.4320.62700	DINAMIZACION SOCIO.CULTURA Y ACTIVACION TURISTICA						160.451,73				160.451,73
01.4330.62701	DESARROLLO ECONOMICO.ECONOMIA SOCIAL Y MICROEMPRESA						129.305,54				129.305,54
01.4411.20900	CANONES						36.666,74				36.666,74
01.4411.47900	A EMPRESAS PRIVADAS							232.675,50			232.675,50
01.4411.48900	OTRAS TRANSFERENCIAS						6.016,63				6.016,63
01.4500.12004	Sueldos del Grupo C2.				769,25						769,25
01.4500.12006	Trienios.				172,49						172,49
01.4500.12100	Complemento de destino.				578,60						578,60
01.4500.12101	Complemento específico.				1.004,27						1.004,27
01.4500.13000	RETRIBUCIONES BÁSICAS				10.274,68						10.274,68
01.4500.13002	OTRAS RETRIBUCIONES				4.177,56						4.177,56
01.4500.21300	REPARAC. MANTEN, MAQUIN.,INSTA Y UTILLA.						7.163,06				7.163,06
01.4500.21400	MATERIAL DE TRANSPORTE						98,84				98,84
01.4500.22000	Ordinario no inventariable.						41,03				41,03
01.4500.62300	MAQUINARIA, INSTALACIONES Y UTILLAJE-bonus pri-							5.088,63			5.088,63
01.4910.22706	ESTUDIOS Y TRABAJOS TECNICOS					15.000,00					-15.000,00
01.4910.62700	TIC ESTRATEGIAS DUSI.ADMINISTRACION ELECTRONICA Y SMART CITI						401.352,51				401.352,51
01.4911.62700	INNOV.SOCIAL.RED SOCIAL INNOVADORA						110.382,77				110.382,77
01.4930.12003	Sueldos del Grupo C1.				226,60						226,60



PRESUPUESTO DE GASTOS. EJERCICIO CORRIENTE

MODIFICACIONES DE CRÉDITO

EJERCICIO 2019

APLIC. PRESUPUESTARIA	DESCRIPCIÓN	CRÉDITOS EXTRAORD.	SUPLEMENTOS DE CRÉDITO	AMPLIACIONES DE CRÉDITO	TRANSFERENCIAS CRÉDITO		INCORPORACIÓN REMANENTES DE CRÉDITO	CRÉDITOS GENERADOS	BAJAS POR ANULACIÓN	AJUSTES POR PRORROGA	TOTAL MODIFICACIÓN
					POSITIVAS	NEGATIVAS					
01.4930.12006	Trienios.				74,64						74,64
01.4930.12100	Complemento de destino.				163,83						163,83
01.4930.12101	Complemento específico.				305,02						305,02
01.4930.13000	RETRIBUCIONES BÁSICAS				480,55						480,55
01.4930.13002	OTRAS RETRIBUCIONES				237,15						237,15
01.4930.21300	MAQUINARIA,INSTALACIONES Y UTILLAJE.						288,68				288,68
01.9120.10100	RETRIBUCIONES PERSONAL EVENTUAL DE GABINETES				5.073,46						5.073,46
01.9120.22601	ATENCIONES PROTOCOLARIAS Y REPRESENTAT.				10.000,00		1.748,83				11.748,83
01.9120.22602	PUBLICIDAD Y PROPAGANDA.				5.000,00		4.227,11				9.227,11
01.9120.23000	Dietas de los miembros de los órganos de gobierno				16.000,00						16.000,00
01.9120.48000	ATENCIONES BENEFICAS Y ASISTENCIALES					10.000,00					-10.000,00
01.9120.48900	OTRAS TRANSFERENCIAS (GRUPOS POLITICOS)					16.000,00					-16.000,00
01.9120.48901	OTRAS TRANSFERENCIAS (CONVENIOS VARIOS)					5.000,00					-5.000,00
01.9200.12000	Sueldos del Grupo A1.				1.010,65						1.010,65
01.9200.12001	Sueldos del Grupo A2.				295,92						295,92
01.9200.12003	Sueldos del Grupo C1.				1.235,88						1.235,88
01.9200.12004	Sueldos del Grupo C2.				2.115,43						2.115,43
01.9200.12006	Trienios.				1.285,01						1.285,01
01.9200.12100	Complemento de destino.				3.263,01						3.263,01
01.9200.12101	Complemento específico.				5.714,07						5.714,07
01.9200.12103	Otros complementos (INCREMENTO 1,75% PGE)				6.885,56						6.885,56
01.9200.21300	MAQUINARIA,INSTALACIONES Y UTILLAJE.						1.787,05				1.787,05
01.9200.21400	MATERIAL DE TRANSPORTE						49,37				49,37
01.9200.22103	COMBUSTIBLES Y CARBURANTES.						1.023,02				1.023,02
01.9200.22104	VESTUARIO					1.000,00	587,15				-412,85
01.9200.22110	PRODUCTOS DE LIMPIEZA Y ASEO.					3.000,00					-3.000,00



PRESUPUESTO DE GASTOS. EJERCICIO CORRIENTE

MODIFICACIONES DE CRÉDITO

EJERCICIO 2019

APLIC. PRESUPUESTARIA	DESCRIPCIÓN	CRÉDITOS EXTRAORD.	SUPLEMENTOS DE CRÉDITO	AMPLIACIONES DE CRÉDITO	TRANSFERENCIAS CRÉDITO		INCORPORACIÓN REMANENTES DE CRÉDITO	CRÉDITOS GENERADOS	BAJAS POR ANULACIÓN	AJUSTES POR PRORROGA	TOTAL MODIFICACIÓN
					POSITIVAS	NEGATIVAS					
01.9200.22201	POSTALES(FRANQUEO).						17.178,04				17.178,04
01.9200.22604	JURIDICOS.						2.528,42				2.528,42
01.9200.22706	ESTUDIOS Y TRABAJOS TECNICOS						11.772,04				11.772,04
01.9200.46300	A MANCOMUNIDADES						92,07				92,07
01.9200.62500	MOBILIARIO						3.630,00				3.630,00
01.9201.12000	Sueldos del Grupo A1.				673,77						673,77
01.9201.12003	Sueldos del Grupo C1.				453,20						453,20
01.9201.12004	Sueldos del Grupo C2.				576,93						576,93
01.9201.12006	Trienios.				294,36						294,36
01.9201.12100	Complemento de destino.				1.238,29						1.238,29
01.9201.12101	Complemento específico.				2.923,76						2.923,76
01.9201.13000	RETRIBUCIONES BÁSICAS				829,48						829,48
01.9201.13002	OTRAS RETRIBUCIONES				334,91						334,91
01.9202.20400	ARRENDAMIENTO VEHICULOS				3.600,00						3.600,00
01.9202.21400	MATERIAL DE TRANSPORTE.					1.600,00					-1.600,00
01.9202.22103	COMBUSTIBLES Y CARBURANTES.					2.000,00					-2.000,00
01.9203.12005	Sueldos del Grupo E.				528,72						528,72
01.9203.12006	Trienios.				140,45						140,45
01.9203.12100	Complemento de destino.				306,41						306,41
01.9203.12101	Complemento específico.				758,35						758,35
01.9203.13000	RETRIBUCIONES BÁSICAS				3.078,79						3.078,79
01.9203.13002	OTRAS RETRIBUCIONES				1.341,16						1.341,16
01.9203.20400	ARRENDAMIENTO VEHICULOS				1.000,00						1.000,00
01.9204.12000	Sueldos del Grupo A1.				336,88						336,88
01.9204.12001	Sueldos del Grupo A2.				887,75						887,75
01.9204.12003	Sueldos del Grupo C1.				453,20						453,20
01.9204.12006	Trienios.				391,57						391,57
01.9204.12100	Complemento de destino.				1.231,16						1.231,16
01.9204.12101	Complemento específico.				2.811,95						2.811,95
01.9204.13000	RETRIBUCIONES BÁSICAS				961,11						961,11
01.9204.13002	OTRAS RETRIBUCIONES				474,31						474,31



PRESUPUESTO DE GASTOS. EJERCICIO CORRIENTE

MODIFICACIONES DE CRÉDITO

EJERCICIO 2019

APLIC. PRESUPUESTARIA	DESCRIPCIÓN	CRÉDITOS EXTRAORD.	SUPLEMENTOS DE CRÉDITO	AMPLIACIONES DE CRÉDITO	TRANSFERENCIAS CRÉDITO		INCORPORACIÓN REMANENTES DE CRÉDITO	CRÉDITOS GENERADOS	BAJAS POR ANULACIÓN	AJUSTES POR PRORROGA	TOTAL MODIFICACIÓN
					POSITIVAS	NEGATIVAS					
01.9204.20600	EQUIPOS PARA PROCESOS DE INFORMACION (MANTEN. PROG.)						1.717,07				1.717,07
01.9204.21300	MAQUINARIA,INSTALACIONES Y UTILLAJE.						13,31				13,31
01.9204.22706	Estudios y trabajos técnicos.						6.893,90				6.893,90
01.9240.22609	FESTEJOS POPULARES						2.196,51				2.196,51
01.9240.22706	Estudios y trabajos técnicos.						500,00				500,00
01.9290.50000	FONDO DE CONTINGENCIA								600.000,00		-600.000,00
01.9310.12000	Sueldos del Grupo A1.				1.010,65						1.010,65
01.9310.12001	Sueldos del Grupo A2.				295,92						295,92
01.9310.12003	Sueldos del Grupo C1.				679,80						679,80
01.9310.12004	Sueldos del Grupo C2.				384,62						384,62
01.9310.12006	Trienios.				456,78						456,78
01.9310.12100	Complemento de destino.				1.738,27						1.738,27
01.9310.12101	Complemento específico.				4.393,65						4.393,65
01.9310.13000	RETRIBUCIONES BÁSICAS				400,87						400,87
01.9310.13002	OTRAS RETRIBUCIONES				167,45						167,45
01.9310.22706	Estudios y trabajos técnicos.					10.000,00	13.025,00				3.025,00
01.9320.12000	Sueldos del Grupo A1.				336,88						336,88
01.9320.12001	Sueldos del Grupo A2.				295,92						295,92
01.9320.12003	Sueldos del Grupo C1.				1.655,53						1.655,53
01.9320.12004	Sueldos del Grupo C2.				576,93						576,93
01.9320.12005	Sueldos del Grupo E.				176,24						176,24
01.9320.12006	Trienios.				758,64						758,64
01.9320.12100	Complemento de destino.				2.001,74						2.001,74
01.9320.12101	Complemento específico.				3.593,09						3.593,09
01.9320.13000	Retribuciones básicas.				2.004,33						2.004,33
01.9320.13002	Otras remuneraciones.				837,27						837,27
01.9320.20200	ARRENDAMIENTOS EDIFICIOS Y OTRAS CONSTR.						8.333,33				8.333,33
01.9320.22708	Servicios de recaudación a favor de la entidad.						153.934,95				153.934,95
01.9330.12000	Sueldos del Grupo A1.				336,88						336,88



PRESUPUESTO DE GASTOS. EJERCICIO CORRIENTE

MODIFICACIONES DE CRÉDITO

EJERCICIO 2019

APLIC. PRESUPUESTARIA	DESCRIPCIÓN	CRÉDITOS EXTRAORD.	SUPLEMENTOS DE CRÉDITO	AMPLIACIONES DE CRÉDITO	TRANSFERENCIAS CRÉDITO		INCORPORACIÓN REMANENTES DE CRÉDITO	CRÉDITOS GENERADOS	BAJAS POR ANULACIÓN	AJUSTES POR PRORROGA	TOTAL MODIFICACIÓN
					POSITIVAS	NEGATIVAS					
01.9330.12003	Sueldos del Grupo C1.				453,20						453,20
01.9330.12004	Sueldos del Grupo C2.				192,31						192,31
01.9330.12006	Trienios.				269,33						269,33
01.9330.12100	Complemento de destino.				710,25						710,25
01.9330.12101	Complemento específico.				1.160,75						1.160,75
01.9330.63201	EDIFICIOS Y OTRAS CONSTRUCCIONES (INMUEBLES MUNICIPALES)						87.240,51				87.240,51
01.9330.64000	GASTOS EN INVERSIONES CARACTER INMATERI.						108.900,00				108.900,00
01.9340.12000	Sueldos del Grupo A1.				336,88						336,88
01.9340.12003	Sueldos del Grupo C1.				679,80						679,80
01.9340.12004	Sueldos del Grupo C2.				384,62						384,62
01.9340.12006	Trienios.				305,20						305,20
01.9340.12100	Complemento de destino.				1.005,11						1.005,11
01.9340.12101	Complemento específico.				2.646,48						2.646,48
01.9430.41002	A ORG. AUT. DE LA ENTIDAD - DEPORTES.					9.352,83					-9.352,83
01.9430.44900	Otras subv. sociad mercant de la Ent Local (AGUAS DE CUENCA)				81.182,52						81.182,52
TOTAL		600.000,00	3.640.985,69	123.497,52	655.733,49	655.733,49	11.345.118,69	4.161.335,67	600.000,00		19.270.937,57



PRESUPUESTO DE GASTOS

REMANENTES DE CRÉDITO

EJERCICIO 2019

APLIC. PRESUPUESTARIA			DESCRIPCIÓN	REMANENTES COMPROMETIDOS			REMANENTES NO COMPROMETIDOS		
				INCORPORABLES	NO INCORPORABL	TOTAL	INCORPORABLES	NO INCORPORABLE	TOTAL
2019 01	0110	31004	INTERESES PRETAMOS (nuevos)					10.000,00	10.000,00
2019 01	0110	31005	INTERESES DE PRETAMOS BBVA						
2019 01	0110	31006	INTERESES PRETAMOS CCM					-111.643,01	-111.643,01
2019 01	0110	31008	INTERESES PRETAMO CAIXA 30752966673					-0,01	-0,01
2019 01	0110	31011	INTERESES PTMO BANKIA					-1.882,79	-1.882,79
2019 01	0110	31012	INTERESES PTMO MEDIDAS EXTRA.					103.051,25	103.051,25
2019 01	0110	31014	INTERESES PTMO RD 17/2014					160.692,68	160.692,68
2019 01	0110	31015	INTERESES PTMO ICO					18.435,31	18.435,31
2019 01	0110	35900	OTROS GASTOS FINANCIEROS					4.274,00	4.274,00
2019 01	0110	91100	REINTEGRO LIQU PIE 2008						
2019 01	0110	91101	REINTEGRO LIQUI PIE 2009						
2019 01	0110	91102	REINTEGRO LIQUI PIE 2013						
2019 01	0110	91105	AMORTIZACION BBVA PRETAMO 5M						
2019 01	0110	91301	AMORTIZACION PTMO LA CAIXA				0,31		0,31
2019 01	0110	91302	AMORTIZACION PTMO MTO CIENCIA E INNOV						
2019 01	0110	91303	AMORTIZACION PTMO TITULO II RDL 8/2013 REMANEN NEG Y OPAS						
2019 01	0110	91304	AMORTIZACION PRETAMO ICO 4/2012				374.398,43		374.398,43
2019 01	0110	91305	AMORTIZACION PTMO BCL (8,037M)						
2019 01	0110	91306	AMORTIZACION PTMO CCM (4,942M)						
2019 01	0110	91307	AMORTIZACION PRETAMO MTYC						
2019 01	0110	91308	AMORTIZACION PTMO BANKA				104,05		104,05
2019 01	0110	91309	AMORTIZACION PTMO CCM				390.697,16		390.697,16
2019 01	0110	91310	AMORTIZACION PRETAMOS (ICO TITULO I)				1.105.200,33		1.105.200,33



PRESUPUESTO DE GASTOS

REMANENTES DE CRÉDITO

EJERCICIO 2019

APLIC. PRESUPUESTARIA			DESCRIPCIÓN	REMANENTES COMPROMETIDOS			REMANENTES NO COMPROMETIDOS		
				INCORPORABLES	NO INCORPORABL	TOTAL	INCORPORABLES	NO INCORPORABLE	TOTAL
2019 01	0110	91311	AMORTIZACION PTMO RD 17/2014				923.727,37		923.727,37
2019 01	0110	91312	AMORTIZACION P.I.E RDLEY 8/2013						
2019 01	0110	91313	AMORTIZACION PTMO CCM				45,22		45,22
2019 01	0110	91314	AMORTIZACION PTMO ICO RDL 4/2012				22.813,00		22.813,00
2019 01	0110	91315	AMORTIZACION PTMO ICO TITULO II RDL 8/2013 DE 4,5 MILLONES				-1.107.718,61		-1.107.718,61
2019 01	0110	91316	AMORTIZACION ADELANTO PIE 2015						
2019 01	0110	91317	Amort de prést a l/p de entes de fuera del sector público.						
2019 01	0111	31001	INTERESES OPERACION TESORERIA	9.992,92		9.992,92		-3.806,64	-3.806,64
2019 01	0111	35200	INTERESES DE DEMORA					151.255,09	151.255,09
2019 01	0111	35900	OTROS GASTOS FINANCIEROS					15.637,80	15.637,80
2019 01	1320	12000	Sueldos del Grupo A1.					-299,26	-299,26
2019 01	1320	12001	Sueldos del Grupo A2.					-546,65	-546,65
2019 01	1320	12003	Sueldos del Grupo C1.					29.841,12	29.841,12
2019 01	1320	12004	Sueldos del Grupo C2.					-43.998,16	-43.998,16
2019 01	1320	12006	Trienios.					-8.436,42	-8.436,42
2019 01	1320	12007	RETRIBUCIONES BASICAS DE FUNCIONARIOS						
2019 01	1320	12100	Complemento de destino.					21.928,02	21.928,02
2019 01	1320	12101	Complemento específico.					80.043,17	80.043,17
2019 01	1320	12103	Otros complementos.					-43.312,02	-43.312,02
2019 01	1320	15000	PRODUCTIVIDAD						
2019 01	1320	16200	FORMACION Y PERFECCIONAMIENTO DEL PERSONAL					-18.399,60	-18.399,60
2019 01	1320	20300	ARRENDAMIENTO MAQUIN. INSTALAC. Y UTILL.					4.400,00	4.400,00



PRESUPUESTO DE GASTOS

REMANENTES DE CRÉDITO

EJERCICIO 2019

APLIC. PRESUPUESTARIA			DESCRIPCIÓN	REMANENTES COMPROMETIDOS			REMANENTES NO COMPROMETIDOS		
				INCORPORABLES	NO INCORPORABL	TOTAL	INCORPORABLES	NO INCORPORABLE	TOTAL
2019 01	1320	20400	ARRENDAMIENTO VEHICULOS(reenting)					22.000,00	22.000,00
2019 01	1320	21200	REPARAC. MANTENI. EDIFICIOS Y O.CONSTRUC					5.000,00	5.000,00
2019 01	1320	21300	MAQUINARIA, INSTALACIONES Y UTILLAJE	1.505,58		1.505,58		8.445,61	8.445,61
2019 01	1320	21400	MATERIAL DE TRANSPORTE.	4.994,10		4.994,10		-448,90	-448,90
2019 01	1320	21600	EQUIPAMIENTO PARA PROC.DE INFORMAC.					3.500,00	3.500,00
2019 01	1320	22000	ORDINARIO NO INVENTARIABLE.	1.326,24		1.326,24		-194,04	-194,04
2019 01	1320	22001	Prensa, revistas, libros y otras publicaciones.					920,00	920,00
2019 01	1320	22100	ENERGIA ELECTRICA						
2019 01	1320	22103	COMBUSTIBLES Y CARBURANTES.	56,66		56,66		6.121,44	6.121,44
2019 01	1320	22104	VESTUARIO.	292,76		292,76		16.269,08	16.269,08
2019 01	1320	22105	Productos alimenticios.					500,00	500,00
2019 01	1320	22106	Productos farmacéuticos y material sanitario.					500,00	500,00
2019 01	1320	22200	TELEFONICAS					2.582,36	2.582,36
2019 01	1320	22201	Postales.					13.000,00	13.000,00
2019 01	1320	22300	TRANSPORTES					1.000,00	1.000,00
2019 01	1320	22400	PRIMAS DE SEGURO.					-1.000,00	-1.000,00
2019 01	1320	22602	Publicidad y propaganda.					1.000,00	1.000,00
2019 01	1320	22606	Reuniones, conferencias y cursos.					3.000,00	3.000,00
2019 01	1320	22700	Limpieza y aseo.					10.000,00	10.000,00
2019 01	1320	62200	EDIFICIOS Y OTRAS CONSTRUCCIONES		1.161,15	1.161,15			
2019 01	1320	62300	MAQUINARIA, INSTALACIONES Y UTILLAJE				20.000,00		20.000,00
2019 01	1320	62301	MAQUINARIA- proy bonus prl -	9.958,30		9.958,30			



PRESUPUESTO DE GASTOS

REMANENTES DE CRÉDITO

EJERCICIO 2019

APLIC. PRESUPUESTARIA			DESCRIPCIÓN	REMANENTES COMPROMETIDOS			REMANENTES NO COMPROMETIDOS		
				INCORPORABLES	NO INCORPORABL	TOTAL	INCORPORABLES	NO INCORPORABLE	TOTAL
2019 01	1320	62400	Elementos de transporte.	837,12		837,12	19.162,88		19.162,88
2019 01	1320	62500	MOBILIARIO				3.555,26		3.555,26
2019 01	1320	62600	EQUIPOS PARA PROCESOS DE INFORMACION				20.000,00		20.000,00
2019 01	1321	13000	RETRIBUCIONES BÁSICAS					-310,26	-310,26
2019 01	1321	13001	Horas extraordinarias						
2019 01	1321	13002	OTRAS RETRIBUCIONES					-1.959,41	-1.959,41
2019 01	1321	15000	PRODUCTIVIDAD					1.403,50	1.403,50
2019 01	1330	12007	RETRIBUCIONES BASICAS DE FUNCIONARIOS						
2019 01	1330	12102	RETRIBUC. COMPLEMENTARIAS FUNCIONARIOS						
2019 01	1330	13000	Retribuciones básicas.						
2019 01	1330	13002	Otras remuneraciones.						
2019 01	1330	15000	PRODUCTIVIDAD						
2019 01	1330	21300	MAQUINARIA,INSTALACIONES Y UTILLAJE.	811,18		811,18		1.518,61	1.518,61
2019 01	1330	22000	ORDINARIO NO INV.(M.DIDACTICO P.INFAN.)	318,41		318,41		-80,85	-80,85
2019 01	1330	22104	VESTUARIO					2.500,00	2.500,00
2019 01	1330	22400	PRIMAS DE SEGURO					1.100,00	1.100,00
2019 01	1330	22602	PUBLICIDAD Y PROPAGANDA(INFORM.TRAFICO).					1.500,00	1.500,00
2019 01	1330	22701	SEGURIDAD(GRUA)		208,20	208,20			
2019 01	1330	22706	ESTUDIOS Y TRABAJOS TECNICOS	9.052,78		9.052,78		12.280,52	12.280,52
2019 01	1330	22708	SERVICIOS RECAUDACION A FAVOR ENTIDAD	3.980,19		3.980,19		650,00	650,00
2019 01	1330	60913	APARCAMIENTO ASTRANA MARIN	21.073,42		21.073,42			
2019 01	1330	63300	MAQUINARIA,INSTALACIONES Y UTILLAJE(sice)						



PRESUPUESTO DE GASTOS

REMANENTES DE CRÉDITO

EJERCICIO 2019

APLIC. PRESUPUESTARIA			DESCRIPCIÓN	REMANENTES COMPROMETIDOS			REMANENTES NO COMPROMETIDOS		
				INCORPORABLES	NO INCORPORABL	TOTAL	INCORPORABLES	NO INCORPORABLE	TOTAL
2019 01	1350	12003	Sueldos del Grupo C1.					9.311,42	9.311,42
2019 01	1350	12006	Trienios.					3.345,06	3.345,06
2019 01	1350	12100	Complemento de destino.					-35.244,41	-35.244,41
2019 01	1350	12101	Complemento específico.					23.252,65	23.252,65
2019 01	1350	12103	Otros complementos.					-201,20	-201,20
2019 01	1350	21300	MAQUINARIA,INSTALACIONES Y UTILLAJE.					1.000,00	1.000,00
2019 01	1350	21400	MATERIAL DE TRANSPORTE.					2.000,00	2.000,00
2019 01	1350	22000	Ordinario no inventariable.					3.000,00	3.000,00
2019 01	1350	22100	ENERGIA ELECTRICA.						
2019 01	1350	22103	COMBUSTIBLES Y CARBURANTES.					1.500,00	1.500,00
2019 01	1350	22104	VESTUARIO	999,46		999,46		2.000,54	2.000,54
2019 01	1350	22105	PRODUCTOS ALIMENTICIOS.	468,80		468,80		484,15	484,15
2019 01	1350	22200	Servicios de Telecomunicaciones.						
2019 01	1350	22400	PRIMAS DE SEGURO.					505,86	505,86
2019 01	1350	22606	Reuniones, conferencias y cursos.					1.500,00	1.500,00
2019 01	1350	62400	Elementos de transporte.				7.000,00		7.000,00
2019 01	1360	12001	Sueldos del Grupo A2.					374,98	374,98
2019 01	1360	12003	Sueldos del Grupo C1.					-210,04	-210,04
2019 01	1360	12004	Sueldos del Grupo C2.					5.255,47	5.255,47
2019 01	1360	12006	Trienios.					657,07	657,07
2019 01	1360	12007	RETRIBUCIONES BASICAS DE FUNCIONARIOS						
2019 01	1360	12100	Complemento de destino.					13.927,62	13.927,62
2019 01	1360	12101	Complemento específico.					49.201,01	49.201,01
2019 01	1360	12102	RETRIBUC. COMPLEMENTARIAS FUNCIONARIOS						



PRESUPUESTO DE GASTOS

REMANENTES DE CRÉDITO

EJERCICIO 2019

APLIC. PRESUPUESTARIA			DESCRIPCIÓN	REMANENTES COMPROMETIDOS			REMANENTES NO COMPROMETIDOS		
				INCORPORABLES	NO INCORPORABL	TOTAL	INCORPORABLES	NO INCORPORABLE	TOTAL
2019 01	1360	12103	Otros complementos.					-58.301,58	-58.301,58
2019 01	1360	15000	PRODUCTIVIDAD						
2019 01	1360	16000	Seguridad Social.-LABORALES						
2019 01	1360	16200	FORMACION Y PERFECCIONAMIENTO DEL PERSONAL					-10.555,00	-10.555,00
2019 01	1360	20400	ARRENDAMIENTO VEHICULOS (RENTING)						
2019 01	1360	21200	EDIFICIOS Y OTRAS CONSTRUCCIONES.					5.000,00	5.000,00
2019 01	1360	21300	MAQUINARIA,INSTALACIONES Y UTILLAJE.	952,95		952,95		3.697,34	3.697,34
2019 01	1360	21400	MATERIAL DE TRANSPORTE.	300,72		300,72		-8.678,11	-8.678,11
2019 01	1360	22000	ORDINARIO NO INVENTARIABLE:	6.244,68	695,75	6.940,43		-6.497,37	-6.497,37
2019 01	1360	22001	PRENSA, REVISTAS, LIBROS Y OTRAS PUBLIC					500,00	500,00
2019 01	1360	22100	ENERGIA ELECTRICA						
2019 01	1360	22103	COMBUSTIBLES Y CARBURANTES.	9,00	351,17	360,17		1.883,32	1.883,32
2019 01	1360	22104	Vestuario.					8.732,60	8.732,60
2019 01	1360	22300	TRANSPORTES						
2019 01	1360	22400	PRIMAS DE SEGURO.						
2019 01	1360	22606	Reuniones, conferencias y cursos.					3.000,00	3.000,00
2019 01	1360	22700	LIMPIEZA Y ASEO					8.596,13	8.596,13
2019 01	1360	22706	ESTUDIOS Y TRABAJOS TECNICOS	3.392,99		3.392,99		-12.120,51	-12.120,51
2019 01	1360	62200	EDIFICIOS Y OTRAS CONSTRUCCIONES				-1.126,51		-1.126,51
2019 01	1360	62300	MAQUINARIA, INSTALACIONES Y UTILLAJE	48.888,04	0,11	48.888,15	-21.968,86		-21.968,86
2019 01	1360	62301	MAQUINARIA-bonus pri-	13.391,31		13.391,31			
2019 01	1360	62400	Elementos de transporte.	0,01		0,01	24.001,20		24.001,20



PRESUPUESTO DE GASTOS

REMANENTES DE CRÉDITO

EJERCICIO 2019

APLIC. PRESUPUESTARIA			DESCRIPCIÓN	REMANENTES COMPROMETIDOS			REMANENTES NO COMPROMETIDOS		
				INCORPORABLES	NO INCORPORABL	TOTAL	INCORPORABLES	NO INCORPORABLE	TOTAL
2019 01	1360	62600	EQUIPOS PARA PROCESOS DE INFORMACION				12.000,00		12.000,00
2019 01	1360	63200	INV. REPOSICION EDIFICIOS Y CONSTRUCC.				70.000,00	23,54	70.023,54
2019 01	1510	12000	Sueldos del Grupo A1.					15.309,46	15.309,46
2019 01	1510	12001	Sueldos del Grupo A2.					14.060,68	14.060,68
2019 01	1510	12002	Sueldos del Grupo B.						
2019 01	1510	12003	Sueldos del Grupo C1.					180,85	180,85
2019 01	1510	12004	Sueldos del Grupo C2.					-9.215,71	-9.215,71
2019 01	1510	12005	Sueldos del Grupo E.						
2019 01	1510	12006	Trienios.					-1.757,10	-1.757,10
2019 01	1510	12007	RETRIBUCIONES BASICAS DE FUNCIONARIOS						
2019 01	1510	12100	Complemento de destino.					-43.003,62	-43.003,62
2019 01	1510	12101	Complemento específico.					30.599,28	30.599,28
2019 01	1510	12102	RETRIBUC. COMPLEMENTARIAS FUNCIONARIOS						
2019 01	1510	12103	Otros complementos.					-5.792,18	-5.792,18
2019 01	1510	13001	Horas extraordinarias						
2019 01	1510	13002	OTRAS RETRIBUCIONES						
2019 01	1510	13100	RETRIBUCIONES PERSONAL LABORAL EVENTUAL						
2019 01	1510	13101	OTRAS REMUNERACIONES						
2019 01	1510	14300	OTRO PERSONAL ATIPICO						
2019 01	1510	15000	PRODUCTIVIDAD						
2019 01	1510	20200	ARRENDAMIENTOS EDIFICIOS Y OTRAS CONSTR.						
2019 01	1510	21200	REPARAC. MANTENI. EDIFICIOS Y O.CONSTRUC	1.195,49		1.195,49		3.304,51	3.304,51



PRESUPUESTO DE GASTOS

REMANENTES DE CRÉDITO

EJERCICIO 2019

APLIC. PRESUPUESTARIA			DESCRIPCIÓN	REMANENTES COMPROMETIDOS			REMANENTES NO COMPROMETIDOS		
				INCORPORABLES	NO INCORPORABL	TOTAL	INCORPORABLES	NO INCORPORABLE	TOTAL
2019 01	1510	21300	REPARAC. MANTEN, MAQUIN.,INSTA Y UTILLA.	726,00		726,00		32.774,00	32.774,00
2019 01	1510	22100	ENERGIA ELECTRICA	1.214,67		1.214,67			
2019 01	1510	22604	Jurídicos, contenciosos.				23.945,47		23.945,47
2019 01	1510	22706	ESTUDIOS Y TRABAJOS TECNICOS	12.636,33		12.636,33	11.840,90	-32.626,98	-20.786,08
2019 01	1510	48900	OTRAS TRANSFERENCIAS(urban)						
2019 01	1510	60000	INVERSIONES EN TERRENOS				214.619,70		214.619,70
2019 01	1510	60900	OBRAS DE INVERSIONES (URBAN)						
2019 01	1510	60913	Otras invers nuevas en infraest y bienes dest al uso gral	124.399,80		124.399,80	439.681,68		439.681,68
2019 01	1510	61900	OTRAS						
2019 01	1510	61901	Otras inver de reposic en infraest y bienes dest al uso gral						
2019 01	1510	61904	OTRAS INVER. DE REPOS. EN INFRAEST Y BIENES DEST	8.039,50		8.039,50	81.331,30		81.331,30
2019 01	1510	62200	EDIFICIOS Y OTRAS CONSTRUCCIONES	4.000,00		4.000,00	-4.000,00		-4.000,00
2019 01	1510	62300	MAQUINARIA, INSTALACIONES Y UTILLAJE	267,00		267,00	9.733,00		9.733,00
2019 01	1510	62700	P.COMPLEJO INV. NUEVA FUNCION.SERVICIOS (POM)	47.190,00	439.060,60	486.250,60		62.073,00	62.073,00
2019 01	1510	62900	OTRAS (PLAN GENERAL MUNICIPAL)						
2019 01	1510	63200	INV. REPOSICION EDIFICIOS Y CONSTRUCC. (MURO MAYORISTAS)				36,30		36,30
2019 01	1510	63201	EDIFICIOS Y OTRAS CONSTRUCCIONES						
2019 01	1511	62700	P.COMPLEJO INV. NUEVA FUNCION.SERVICIOS	110.884,40		110.884,40	302.006,54		302.006,54
2019 01	1520	21200	REPARAC. MANTENI. EDIFICIOS Y O.CONSTRUC					6.393,66	6.393,66
2019 01	1520	22706	Estudios y trabajos técnicos.	36.595,00		36.595,00	41.552,80	-17.824,90	23.727,90



PRESUPUESTO DE GASTOS

REMANENTES DE CRÉDITO

EJERCICIO 2019

APLIC. PRESUPUESTARIA			DESCRIPCIÓN	REMANENTES COMPROMETIDOS			REMANENTES NO COMPROMETIDOS		
				INCORPORABLES	NO INCORPORABL	TOTAL	INCORPORABLES	NO INCORPORABLE	TOTAL
2019 01	1520	62700	REHAB.VIVIENDA.MEJORA ESPACIOS.INTERCAMBIO INTERC E INTERGEN	36.296,37		36.296,37	575.356,66		575.356,66
2019 01	1522	20200	ARRENDAMIENTOS EDIFICIOS Y OTRAS CONSTR.					34.000,00	34.000,00
2019 01	1522	20400	ARRENDAMIENTO VEHICULOS (renting)					6.000,00	6.000,00
2019 01	1522	20900	CANONES	2.309,88		2.309,88		-28.768,95	-28.768,95
2019 01	1522	21200	EDIFICIOS Y OTRAS CONSTRUCCIONES.	2.428,41		2.428,41		38.812,73	38.812,73
2019 01	1522	21300	MAQUINARIA;INSTALACIONES Y UTILLAJE:	29.312,62	160,45	29.473,07		-16.246,51	-16.246,51
2019 01	1522	22100	ENERGIA ELECTRICA.	42.455,64		42.455,64		-87.721,64	-87.721,64
2019 01	1522	22103	COMBUSTIBLES Y CARBURANTES	2.205,29	952,66	3.157,95		-19.529,77	-19.529,77
2019 01	1522	22604	Jurídicos, contenciosos.	798,60		798,60		-798,60	-798,60
2019 01	1522	22699	Otros gastos diversos (PRL)					25.000,00	25.000,00
2019 01	1522	22700	LIMPIEZA Y ASEO					140.000,00	140.000,00
2019 01	1522	22701	SEGURIDAD					43.000,00	43.000,00
2019 01	1522	22706	Estudios y trabajos técnicos.	50.643,99	7.609,89	58.253,88		-80.565,16	-80.565,16
2019 01	1522	23300	OTRAS INDEMNIZACIONES					5.000,00	5.000,00
2019 01	1522	62201	EDIFICIOS Y OTRAS CONSTRUCCIONS	5.976,99		5.976,99	398.063,20		398.063,20
2019 01	1522	62300	MAQUINARIA, INSTALACIONES Y UTILLAJE				390.736,44		390.736,44
2019 01	1522	63200	INV. REPOSICION EDIFICIOS Y CONSTRUCC.(gerencia)						
2019 01	1522	63201	INV REPOSICION EDIFICIOS Y OTRAS CONSTRUCCIONES						
2019 01	1522	63207	INVERSIONES DE REPOSICION EDIFICIOS.CASAS COLGADAS						
2019 01	1522	63208	Edificios y otras construcciones.- ALFAR P MERCEDES						



PRESUPUESTO DE GASTOS

REMANENTES DE CRÉDITO

EJERCICIO 2019

APLIC. PRESUPUESTARIA			DESCRIPCIÓN	REMANENTES COMPROMETIDOS			REMANENTES NO COMPROMETIDOS		
				INCORPORABLES	NO INCORPORABL	TOTAL	INCORPORABLES	NO INCORPORABLE	TOTAL
2019 01	1522	63209	Edificios y otras construcciones.- REHAB. CENTRO SAN GIL						
2019 01	1522	63210	Edificios y otras construcciones.						
2019 01	1522	78000	A FAMILIAS E INSTITUC.SIN FINES DE LUCRO						
2019 01	1532	21300	MAQUINARIA,INSTALACIONES Y UTILLAJE.	11.634,51		11.634,51		7.478,46	7.478,46
2019 01	1532	22000	Ordinario no inventariable.						
2019 01	1532	22103	COMBUSTIBLES Y CARBURANTES.					12.000,00	12.000,00
2019 01	1532	22104	VESTUARIO.					11.500,00	11.500,00
2019 01	1532	22706	Estudios y trabajos técnicos.	1.142,24		1.142,24	5.000,00	-8.513,00	-3.513,00
2019 01	1532	61900	PLANES PROVINCIALES		6.031,92	6.031,92	294.812,30	37.500,00	332.312,30
2019 01	1532	61901	Otras inver de reposic en infraest y bienes dest al uso gral		7.865,00	7.865,00	629.001,75		629.001,75
2019 01	1600	22706	Estudios y trabajos técnicos(AGUAS DE CUENCA)	75.291,85		75.291,85			
2019 01	1610	12004	Sueldos del Grupo C2.					8.739,49	8.739,49
2019 01	1610	12006	Trienios.					3.134,00	3.134,00
2019 01	1610	13000	Retribuciones básicas.					-127.925,19	-127.925,19
2019 01	1610	13002	Otras remuneraciones.					-14.717,05	-14.717,05
2019 01	1610	15000	PRODUCTIVIDAD					75.000,00	75.000,00
2019 01	1610	16000	Seguridad Social.-LABORALES					131.750,05	131.750,05
2019 01	1610	22100	ENERGIA ELECTRICA.						
2019 01	1610	22706	Estudios y trabajos técnicos (AGUAS DE CUENCA)	483.942,04	200.013,76	683.955,80		-356,94	-356,94
2019 01	1610	62700	P.COMPLEJO INV. NUEVA FUNCION.SERVICIOS				174.104,77		174.104,77
2019 01	1610	62701	P.COMPLEJO INVER. NUEVA FUNC. DESTINO AGUAS		381.505,56	381.505,56	559.374,26	11.059,18	570.433,44
2019 01	1610	63900	INVERSION DE REPOSICION ASOC. FUNCIONAMIENTO SERVICIOS		3.011,01	3.011,01	41.444,22		41.444,22



PRESUPUESTO DE GASTOS

REMANENTES DE CRÉDITO

EJERCICIO 2019

APLIC. PRESUPUESTARIA			DESCRIPCIÓN	REMANENTES COMPROMETIDOS			REMANENTES NO COMPROMETIDOS		
				INCORPORABLES	NO INCORPORABL	TOTAL	INCORPORABLES	NO INCORPORABLE	TOTAL
2019 01	1610	63901	Otras inver de reposición asociadas al funcionamiento de los servicios						
2019 01	1612	22600	CANON VERTIDO					367,56	367,56
2019 01	1612	22706	Estudios y trabajos técnicos (AGUAS DE CUENCA)	250.327,64	707,21	251.034,85			
2019 01	1621	22700	Limpieza y aseo.	131.114,43	204.266,67	335.381,10		-1.709.856,83	-1.709.856,83
2019 01	1621	22706	ESTUDIOS Y TRABAJOS TÉCNICOS (RSU)	4.384,64		4.384,64		1.706.856,83	1.706.856,83
2019 01	1621	46300	A MANCOMUNIDADES	22.600,88		22.600,88			
2019 01	1623	22706	Estudios y trabajos técnicos.	199.990,11		199.990,11		3.000,00	3.000,00
2019 01	1630	12005	Sueldos del Grupo E.					7.854,83	7.854,83
2019 01	1630	12006	Trienios.					2.290,29	2.290,29
2019 01	1630	12100	Complemento de destino.					3.720,91	3.720,91
2019 01	1630	12101	Complemento específico.					9.929,33	9.929,33
2019 01	1630	12103	Otros complementos.					-23,26	-23,26
2019 01	1630	13000	RETRIBUCIONES BÁSICAS					28.471,62	28.471,62
2019 01	1630	13002	OTRAS RETRIBUCIONES					12.634,02	12.634,02
2019 01	1630	15000	PRODUCTIVIDAD					3.809,26	3.809,26
2019 01	1630	20400	ARRENDAMIENTO VEHÍCULOS (reenting)					10.000,00	10.000,00
2019 01	1630	22000	ORDINARIO NO INVENTARIABLE					-937,35	-937,35
2019 01	1630	22100	ENERGÍA ELÉCTRICA						
2019 01	1630	22103	COMBUSTIBLES Y CARBURANTES.					3.241,69	3.241,69
2019 01	1630	22104	VESTUARIO.	682,05		682,05		317,95	317,95
2019 01	1630	22500	Tributos estatales.						
2019 01	1630	22700	LIMPIEZA Y ASEO (LIMPIEZA VIARIA)	147.807,95	8.966,67	156.774,62		4.293,56	4.293,56
2019 01	1650	12001	Sueldos del Grupo A2.					-269,48	-269,48
2019 01	1650	12002	Sueldos del Grupo B.						



PRESUPUESTO DE GASTOS

REMANENTES DE CRÉDITO

EJERCICIO 2019

APLIC. PRESUPUESTARIA			DESCRIPCIÓN	REMANENTES COMPROMETIDOS			REMANENTES NO COMPROMETIDOS		
				INCORPORABLES	NO INCORPORABL	TOTAL	INCORPORABLES	NO INCORPORABLE	TOTAL
2019 01	1650	12003	Sueldos del Grupo C1.						
2019 01	1650	12004	Sueldos del Grupo C2.					-168,58	-168,58
2019 01	1650	12005	Sueldos del Grupo E.						
2019 01	1650	12006	Trienios.					-191,73	-191,73
2019 01	1650	12007	RETRIBUCIONES BASICAS DE FUNCIONARIOS						
2019 01	1650	12100	Complemento de destino.					-236,32	-236,32
2019 01	1650	12101	Complemento específico.					-484,30	-484,30
2019 01	1650	12102	RETRIBUC. COMPLEMENTARIAS FUNCIONARIOS						
2019 01	1650	12103	Otros complementos.					-4.425,32	-4.425,32
2019 01	1650	13000	RETRIBUCIONES BÁSICAS					37.934,63	37.934,63
2019 01	1650	13002	OTRAS RETRIBUCIONES					12.384,41	12.384,41
2019 01	1650	13100	RETRIBUCIONES PERSONAL LABORAL EVENTUAL					-47.933,87	-47.933,87
2019 01	1650	15000	PRODUCTIVIDAD					4.356,00	4.356,00
2019 01	1650	20300	MAQUINARIA,INSTALACIONES Y UTILLAJE.					1.500,00	1.500,00
2019 01	1650	20400	ARRENDAMIENTO VEHICULOS					4.200,00	4.200,00
2019 01	1650	20900	CANONES					2.500,00	2.500,00
2019 01	1650	21300	MAQUINARIA,INSTALACIONES Y UTILLAJE.	193.522,85	0,01	193.522,86		36.119,99	36.119,99
2019 01	1650	21400	MATERIAL DE TRANSPORTE.	19,36		19,36		-248,03	-248,03
2019 01	1650	22000	ORDINARIO NO INVENTARIABLE.					2.748,70	2.748,70
2019 01	1650	22100	ENERGIA ELECTRICA.	181.056,28	1,00	181.057,28		173.623,98	173.623,98
2019 01	1650	22103	COMBUSTIBLES Y CARBURANTES.	13.588,00		13.588,00		-55.449,12	-55.449,12
2019 01	1650	22104	VESTUARIO.					1.121,37	1.121,37
2019 01	1650	22400	PRIMAS DE SEGURO.					-6.837,35	-6.837,35



PRESUPUESTO DE GASTOS

REMANENTES DE CRÉDITO

EJERCICIO 2019

APLIC. PRESUPUESTARIA			DESCRIPCIÓN	REMANENTES COMPROMETIDOS			REMANENTES NO COMPROMETIDOS		
				INCORPORABLES	NO INCORPORABL	TOTAL	INCORPORABLES	NO INCORPORABLE	TOTAL
2019 01	1650	22600	CANONES						
2019 01	1650	22706	ESTUDIOS Y TRABAJOS TECNICOS	20.814,42		20.814,42		9.806,24	9.806,24
2019 01	1650	62700	P.COMPLEJO INV. NUEVA FUNCION.SERVICIOS				250.000,00	748.764,11	998.764,11
2019 01	1650	62701	AHORRO Y EFICIENCIA ENERGETICA EN ALUMBRADO PUBLICO EXTERIOR				1.533.905,77		1.533.905,77
2019 01	1650	63300	MAQUINARIA,INSTALACIONES Y UTILLAJE						
2019 01	1710	12003	Sueldos del Grupo C1.						
2019 01	1710	12004	Sueldos del Grupo C2.					7.228,48	7.228,48
2019 01	1710	12005	Sueldos del Grupo E.					-306,96	-306,96
2019 01	1710	12006	Trienios.					2.572,23	2.572,23
2019 01	1710	12007	RETRIBUCIONES BASICAS DE FUNCIONARIOS						
2019 01	1710	12100	Complemento de destino.					4.814,93	4.814,93
2019 01	1710	12101	Complemento específico.					11.968,16	11.968,16
2019 01	1710	12102	RETRIBUC. COMPLEMENTARIAS FUNCIONARIOS						
2019 01	1710	12103	Otros complementos.					-3.354,13	-3.354,13
2019 01	1710	13000	RETRIBUCIONES BÁSICAS					29,42	29,42
2019 01	1710	13002	OTRAS RETRIBUCIONES					6.595,55	6.595,55
2019 01	1710	13100	RETRIBUCIONES PERSONAL LABORAL EVENTUAL					-29.176,21	-29.176,21
2019 01	1710	14303	OTRO PERSONAL (I.T.)						
2019 01	1710	15000	PRODUCTIVIDAD					2.176,72	2.176,72
2019 01	1710	20400	ARRENDAMIENTO VEHICULOS					10.600,00	10.600,00
2019 01	1710	21000	INFRAESTRUCTURA Y BIENES NATURALES.	0,01		0,01		6.349,40	6.349,40
2019 01	1710	21300	MAQUINARIA,INSTALACIONES Y UTILLAJE.	2.786,63		2.786,63		3.793,29	3.793,29



PRESUPUESTO DE GASTOS

REMANENTES DE CRÉDITO

EJERCICIO 2019

APLIC. PRESUPUESTARIA			DESCRIPCIÓN	REMANENTES COMPROMETIDOS			REMANENTES NO COMPROMETIDOS		
				INCORPORABLES	NO INCORPORABL	TOTAL	INCORPORABLES	NO INCORPORABLE	TOTAL
2019 01	1710	21400	MATERIAL DE TRANSPORTE						
2019 01	1710	22103	COMBUSTIBLES Y CARBURANTES.					4.000,00	4.000,00
2019 01	1710	22104	VESTUARIO.					2.000,00	2.000,00
2019 01	1710	22400	PRIMAS DE SEGURO.					1.200,00	1.200,00
2019 01	1710	22700	Limpieza y aseo.	62.184,83		62.184,83		-62.184,83	-62.184,83
2019 01	1710	22706	ESTUDIOS Y TRABAJOS TECNICOS	18.226,34		18.226,34		54.984,83	54.984,83
2019 01	1710	62300	MAQUINARIA, INSTALACIONES Y UTILLAJE-proy bonus prl-	3.684,00		3.684,00			
2019 01	1710	62500	MOBILIARIO				11.000,00		11.000,00
2019 01	1710	63500	INVERSION DE REPOSICION MOBILIARIO PARQUES	0,01		0,01	177.209,34		177.209,34
2019 01	1720	12000	Sueldos del Grupo A1.					-297,26	-297,26
2019 01	1720	12001	Sueldos del Grupo A2.						
2019 01	1720	12003	Sueldos del Grupo C1.					19.527,25	19.527,25
2019 01	1720	12004	Sueldos del Grupo C2.						
2019 01	1720	12005	Sueldos del Grupo E.					8.009,11	8.009,11
2019 01	1720	12006	Trienios.					6.994,82	6.994,82
2019 01	1720	12007	RETRIBUCIONES BASICAS DE FUNCIONARIOS						
2019 01	1720	12100	Complemento de destino.					18.575,89	18.575,89
2019 01	1720	12101	Complemento específico.					42.676,50	42.676,50
2019 01	1720	12102	RETRIBUC. COMPLEMENTARIAS FUNCIONARIOS						
2019 01	1720	12103	Otros complementos.					-10.527,48	-10.527,48
2019 01	1720	13000	Retribuciones básicas.					78,21	78,21
2019 01	1720	13002	Otras remuneraciones.					-5.790,31	-5.790,31
2019 01	1720	13100	RETRIBUCIONES PERSONAL LABORAL EVENTUAL						



PRESUPUESTO DE GASTOS

REMANENTES DE CRÉDITO

EJERCICIO 2019

APLIC. PRESUPUESTARIA			DESCRIPCIÓN	REMANENTES COMPROMETIDOS			REMANENTES NO COMPROMETIDOS		
				INCORPORABLES	NO INCORPORABL	TOTAL	INCORPORABLES	NO INCORPORABLE	TOTAL
2019 01	1720	13101	OTRAS REMUNERACIONES						
2019 01	1720	14300	OTRO PERSONAL ATIPICO						
2019 01	1720	15000	PRODUCTIVIDAD					527,34	527,34
2019 01	1720	21300	REPARAC. MANTEN, MAQUIN.,INSTA Y UTILLA.					1.517,81	1.517,81
2019 01	1720	22000	Ordinario no inventariable.					-189,43	-189,43
2019 01	1720	22104	VESTUARIO					721,47	721,47
2019 01	1720	22700	Limpieza y aseo.					7.000,00	7.000,00
2019 01	1720	22706	ESTUDIOS Y TRABAJOS TECNICOS	6.964,16		6.964,16		-25.487,39	-25.487,39
2019 01	1720	62700	MOVILIDAD Y ACCESIBILIDAD.MEJORA MEDIO AMBIENTE (DUSI)	13.731,08		13.731,08	402.647,25		402.647,25
2019 01	1720	63300	MAQUINARIA,INSTALACIONES Y UTILLAJE				19.000,00		19.000,00
2019 01	1720	63301	Maquinaria, instalaciones técnicas y utillaje.- bonus prl.	89,13		89,13			
2019 01	1721	12001	Sueldos del Grupo A2.					443,25	443,25
2019 01	1721	12004	Sueldos del Grupo C2.						
2019 01	1721	12006	Trienios.					-728,83	-728,83
2019 01	1721	12007	RETRIBUCIONES BASICAS DE FUNCIONARIOS						
2019 01	1721	12100	Complemento de destino.					286,32	286,32
2019 01	1721	12101	Complemento específico.					567,93	567,93
2019 01	1721	12102	RETRIBUC. COMPLEMENTARIAS FUNCIONARIOS						
2019 01	1721	12103	Otros complementos.					-5.285,56	-5.285,56
2019 01	1721	13000	RETRIBUCIONES BÁSICAS						
2019 01	1721	13002	OTRAS RETRIBUCIONES						
2019 01	1721	13100	RETRIBUCIONES PERSONAL LABORAL EVENTUAL						



PRESUPUESTO DE GASTOS

REMANENTES DE CRÉDITO

EJERCICIO 2019

APLIC. PRESUPUESTARIA			DESCRIPCIÓN	REMANENTES COMPROMETIDOS			REMANENTES NO COMPROMETIDOS		
				INCORPORABLES	NO INCORPORABL	TOTAL	INCORPORABLES	NO INCORPORABLE	TOTAL
2019 01	1721	13101	OTRAS REMUNERACIONES						
2019 01	1721	15000	PRODUCTIVIDAD						
2019 01	1721	21300	MAQUINARIA, INSTALACIONES Y UTILLAJE					-1.339,64	-1.339,64
2019 01	1721	22000	ORDINARIO NO INVENTARIABLE.					1.000,00	1.000,00
2019 01	1721	22103	COMBUSTIBLES Y CARBURANTES.					500,00	500,00
2019 01	1721	22400	PRIMAS DE SEGURO					3.500,00	3.500,00
2019 01	1721	22600	CANONES					500,00	500,00
2019 01	1721	22602	PUBLICIDAD Y PROPAGANDA.					-2.400,00	-2.400,00
2019 01	1721	22706	ESTUDIOS Y TRABAJOS TECNICOS (MEJORA DEL MEDIO NATURAL)					29.969,47	29.969,47
2019 01	1721	45501	A LA COMISION PROVINCIAL DE MONTES					22.481,86	22.481,86
2019 01	1721	62300	MAQUINARIA, INSTALACIONES Y UTILLAJE				1.818,25		1.818,25
2019 01	1722	62700	REGENERACION E INTEGRACIOS ESPACIOS VERDES (DUSI)	29.717,60		29.717,60	547.397,36		547.397,36
2019 01	1790	62700	P.COMPLEJO INV. NUEVA FUNCION.SERVICIOS						
2019 01	2210	12103	Otros complementos.						
2019 01	2210	13002	Otras remuneraciones.						
2019 01	2210	16000	SEGURIDAD SOCIAL (LABORALES)	36,00		36,00	899,87	105.042,96	105.942,83
2019 01	2210	16001	SEGURIDAD SOCIAL (FUNCIONARIOS)					-26.345,09	-26.345,09
2019 01	2210	16004	MUFACE					5.713,20	5.713,20
2019 01	2210	16005	PREVENCION E HIGIENE EN EL TRABAJO	29.599,32		29.599,32		-20.739,32	-20.739,32
2019 01	2210	16008	Asistencia médico-farmacéutica.					52.023,73	52.023,73
2019 01	2210	16104	Indemnización al personal lab. por jubilaciones anticipadas.						
2019 01	2210	22000	ORDINARIO NO INVENTARIABLE					1.462,33	1.462,33



PRESUPUESTO DE GASTOS

REMANENTES DE CRÉDITO

EJERCICIO 2019

APLIC. PRESUPUESTARIA			DESCRIPCIÓN	REMANENTES COMPROMETIDOS			REMANENTES NO COMPROMETIDOS		
				INCORPORABLES	NO INCORPORABL	TOTAL	INCORPORABLES	NO INCORPORABLE	TOTAL
2019 01	2210	22400	PRIMAS DE SEGURO						
2019 01	2210	22706	ESTUDIOS Y TRABAJOS TECNICOS					2.110,00	2.110,00
2019 01	2210	62500	MOBILIARIO- bonus prl-	262,64		262,64	0,01		0,01
2019 01	2210	83001	PRESTAMOS A CORTO PLAZO (FUNCIONARIOS)				800,00		800,00
2019 01	2210	83002	PRESTAMOS A CORTO PLAZO (LABORALES)				6.000,00		6.000,00
2019 01	2210	83100	PRESTAMOS LARGO PLAZO-FUNCIONARIOS						
2019 01	2310	12001	Sueldos del Grupo A2.					2.982,41	2.982,41
2019 01	2310	12003	Sueldos del Grupo C1.					-9.080,72	-9.080,72
2019 01	2310	12004	Sueldos del Grupo C2.					-769,96	-769,96
2019 01	2310	12006	Trienios.					-33,80	-33,80
2019 01	2310	12007	RETRIBUCIONES BASICAS DE FUNCIONARIOS						
2019 01	2310	12100	Complemento de destino.					-1.039,34	-1.039,34
2019 01	2310	12101	Complemento específico.				36.938,49	-31.705,58	5.232,91
2019 01	2310	12102	RETRIBUC. COMPLEMENTARIAS FUNCIONARIOS						
2019 01	2310	12103	Otros complementos.					-10.179,46	-10.179,46
2019 01	2310	13000	RETRIBUCIONES BÁSICAS				77.363,35	141.209,55	218.572,90
2019 01	2310	13002	OTRAS RETRIBUCIONES					10.487,19	10.487,19
2019 01	2310	13100	RETRIBUCIONES PERSONAL LABORAL EVENTUAL					-31.034,76	-31.034,76
2019 01	2310	13101	OTRAS REMUNERACIONES						
2019 01	2310	14300	OTRO PERSONAL ATIPICO						
2019 01	2310	14303	OTRO PERSONAL (I.T.)						
2019 01	2310	16000	Seguridad Social.-LABORALES					-263.191,33	-263.191,33
2019 01	2310	20200	EDIFICIOS Y OTRAS CONSTRUCCIONES					15.000,00	15.000,00



PRESUPUESTO DE GASTOS

REMANENTES DE CRÉDITO

EJERCICIO 2019

APLIC. PRESUPUESTARIA			DESCRIPCIÓN	REMANENTES COMPROMETIDOS			REMANENTES NO COMPROMETIDOS		
				INCORPORABLES	NO INCORPORABL	TOTAL	INCORPORABLES	NO INCORPORABLE	TOTAL
2019 01	2310	21200	EDIFICIOS Y OTRAS CONSTRUCCIONES					5.000,00	5.000,00
2019 01	2310	21300	MAQUINARIA INSTALACIONES Y UTILLAJE	1.153,58		1.153,58	3.000,00	-4.768,48	-1.768,48
2019 01	2310	22000	ORDINARIO NO INVENTARIABLE					-2.330,60	-2.330,60
2019 01	2310	22100	ENERGIA ELECTRICA	3.330,06		3.330,06			
2019 01	2310	22103	COMBUSTIBLES Y CARBURANTES	3.865,37		3.865,37		-17.030,17	-17.030,17
2019 01	2310	22110	Productos de limpieza y aseo.					1.000,00	1.000,00
2019 01	2310	22201	Postales.		0,10	0,10		-34.537,12	-34.537,12
2019 01	2310	22602	PUBLICIDAD Y PROPAGANDA					-815,00	-815,00
2019 01	2310	22606	REUNIONES Y CONFERENCIAS					19.531,00	19.531,00
2019 01	2310	22700	Limpieza y aseo.					52.617,40	52.617,40
2019 01	2310	22701	SEGURIDAD.	5.523,12		5.523,12	18.432,40	3.378,85	21.811,25
2019 01	2310	22706	ESTUDIOS Y TRABAJOS TECNICOS(S.SOCIALES)	176.392,70		176.392,70		-32.749,03	-32.749,03
2019 01	2310	48000	ATENCIONES BENEFICAS Y ASIST. (ADOCU)	9.500,00		9.500,00			
2019 01	2310	48900	OTRAS TRANSFERENCIAS(UDP-VOLUNTARIADO)	750,00	845,00	1.595,00			
2019 01	2310	48901	OTRAS TRANSFERENCIAS (ADEVIDA)	5.000,00		5.000,00			
2019 01	2310	48902	OTRAS TRANSFERENCIAS (SOLIDARIDAD HENARES-PROYECTO HOMBRE)	1.500,00		1.500,00			
2019 01	2310	48911	OTRAS TRANSFERENCIAS						
2019 01	2310	62500	MOBILIARIO- pry bonus prl-	653,40		653,40			
2019 01	2311	12004	Sueldos del Grupo C2.						
2019 01	2311	12006	Trienios.						
2019 01	2311	12007	RETRIBUCIONES BASICAS DE FUNCIONARIOS						
2019 01	2311	12100	Complemento de destino.						



PRESUPUESTO DE GASTOS

REMANENTES DE CRÉDITO

EJERCICIO 2019

APLIC. PRESUPUESTARIA			DESCRIPCIÓN	REMANENTES COMPROMETIDOS			REMANENTES NO COMPROMETIDOS		
				INCORPORABLES	NO INCORPORABL	TOTAL	INCORPORABLES	NO INCORPORABLE	TOTAL
2019 01	2311	12101	Complemento específico.						
2019 01	2311	12102	RETRIBUC. COMPLEMENTARIAS						
2019 01	2311	13000	RETRIBUCIONES BÁSICAS						
2019 01	2311	13002	OTRAS RETRIBUCIONES						
2019 01	2311	13100	RETRIBUCIONES PERSONAL						
			LABORAL EVENTUAL						
2019 01	2311	13101	OTRAS REMUNERACIONES						
2019 01	2311	14300	OTRO PERSONAL				49,00		49,00
2019 01	2311	16000	SEGURIDAD SOCIAL				374,71	-374,71	
2019 01	2311	22000	Ordinario no inventariable.					5.000,00	5.000,00
2019 01	2311	22100	Energía eléctrica.						
2019 01	2311	22604	Jurídicos, contenciosos.					11.000,00	11.000,00
2019 01	2311	22606	REUNIONES Y CONFERENCIAS					1.710,77	1.710,77
2019 01	2311	22706	ESTUDIOS Y TRABAJOS TECNICOS	4.812,87		4.812,87	11.711,05	35.345,84	47.056,89
2019 01	2311	48000	ATENC.BENEFICAS Y ASIST.	2.000,00		2.000,00			
			(CRISTO AMPARO-EN VUESTRAS						
			MANOS)						
2019 01	2311	48001	ATNC.BENEF. Y ASISTENC. CRISTO						
			AMPARO -FLORES CON CORAZON						
2019 01	2311	48100	PREMIOS,BECAS Y PENS.DE ESTU.E						
			INVESTIG.						
2019 01	2311	48900	OTRAS TRANSFERENCIAS					113.947,02	113.947,02
2019 01	2311	48901	OTRAS TRANSFERENCIAS (CRUZ	12.500,00		12.500,00			
			ROJA)						
2019 01	2312	13100	RETRIBUCIONES PERSONAL						
			LABORAL EVENTUAL						
2019 01	2312	22606	REUNIONES Y CONFERENCIAS					6.000,00	6.000,00
2019 01	2312	48100	PREMIOS,BECAS Y PENS.DE ESTU.E						
			INVESTIG.						
2019 01	2313	13000	RETRIBUCIONES BÁSICAS					-20.759,75	-20.759,75



PRESUPUESTO DE GASTOS

REMANENTES DE CRÉDITO

EJERCICIO 2019

APLIC. PRESUPUESTARIA			DESCRIPCIÓN	REMANENTES COMPROMETIDOS			REMANENTES NO COMPROMETIDOS		
				INCORPORABLES	NO INCORPORABL	TOTAL	INCORPORABLES	NO INCORPORABLE	TOTAL
2019 01	2313	13001	Horas extraordinarias						
2019 01	2313	13002	Otras remuneraciones.					-10.213,52	-10.213,52
2019 01	2313	13100	RETRIBUCIONES PERSONAL LABORAL EVENTUAL					118.350,79	118.350,79
2019 01	2313	13101	OTRAS REMUNERACIONES						
2019 01	2313	14300	OTRO PERSONAL						
2019 01	2313	16000	Seguridad Social.-LABORALES					-9.283,20	-9.283,20
2019 01	2313	22000	ORDINARIO NO INVENTARIABLE				9.859,44	-4.859,44	5.000,00
2019 01	2313	22100	ENERGÍA ELÉCTRICA	17,82		17,82			
2019 01	2313	22103	COMBUSTIBLE Y CARBURANTES					5.500,00	5.500,00
2019 01	2313	22602	Publicidad y propaganda.					1.000,00	1.000,00
2019 01	2313	22606	REUNIONES Y CONFERENCIAS					598,23	598,23
2019 01	2313	22701	Seguridad.					16.500,00	16.500,00
2019 01	2313	22706	ESTUDIOS Y TRABAJOS TECNICOS	99.007,51		99.007,51	72.528,78	35.239,13	107.767,91
2019 01	2313	48100	PREMIOS,BECAS Y PENS.DE ESTU.E INVESTIG.						
2019 01	2313	48910	OTRAS TRANSFERENCIAS (PLIS)					5.924,00	5.924,00
2019 01	2313	48911	OTRAS TRANSFERENCIAS						
2019 01	2314	48000	ATENCIONES BENEFICAS Y ASISTENCIALES (CARITAS-C. ACOGIDA)	53.076,00		53.076,00			
2019 01	2315	22100	ENERGIA ELECTRICA.						
2019 01	2410	16200	Formación y perfeccionamiento del personal.						
2019 01	2410	21600	EQUIPAMIENTO PARA PROC.DE INFORMAC.				1.667,72		1.667,72
2019 01	2410	22000	Ordinario no inventariable.						
2019 01	2410	22606	Reuniones, conferencias y cursos.	3.100,00		3.100,00	3.054,07		3.054,07
2019 01	2410	22706	ESTUDIOS Y TRABAJOS TECNICOS					2.400,00	2.400,00



PRESUPUESTO DE GASTOS

REMANENTES DE CRÉDITO

EJERCICIO 2019

APLIC. PRESUPUESTARIA			DESCRIPCIÓN	REMANENTES COMPROMETIDOS			REMANENTES NO COMPROMETIDOS		
				INCORPORABLES	NO INCORPORABL	TOTAL	INCORPORABLES	NO INCORPORABLE	TOTAL
2019 01	2411	14300	OTRO PERSONAL					100.000,00	100.000,00
2019 01	2411	16000	Seguridad Social.-(PLAN EMPLEO)					20.000,00	20.000,00
2019 01	2411	21300	REPARAC. MANTEN, MAQUIN.,INSTA Y UTILLA.						
2019 01	2411	22100	ENERGÍA ELÉCTRICA						
2019 01	2411	22103	Combustibles y carburantes.					1.000,00	1.000,00
2019 01	2411	22104	VESTUARIO						
2019 01	2411	22706	Estudios y trabajos técnicos.					1.000,00	1.000,00
2019 01	2411	48900	OTRAS TRANSFERENCIAS						
2019 01	2412	13000	RETRIBUCIONES BÁSICAS				157.915,30	18.867,57	176.782,87
2019 01	2412	13002	OTRAS RETRIBUCIONES					9.043,20	9.043,20
2019 01	2412	22000	ORDINARIO NO INVENTARIABLE					1.000,00	1.000,00
2019 01	2412	22602	Publicidad y propaganda.					274,00	274,00
2019 01	2412	22606	Reuniones, conferencias y cursos.	781,49		781,49	31.440,86	7.438,64	38.879,50
2019 01	2412	22706	Estudios y trabajos técnicos.	18.706,92		18.706,92	305.821,36	11.295,83	317.117,19
2019 01	2412	45001	A la JCCM (PROYECTO UIA FEDER).				34.320,00		34.320,00
2019 01	2412	47901	Otras subvenciones a Empresas privadas (UIA FEDER.KHORA)						
2019 01	2412	47902	Otras subvenciones a Empresas privadas (UIA FEDER.ACMSA)						
2019 01	2412	48100	PREMIOS,BECAS Y PENS.DE ESTU.E INVESTIG.				140.000,00	10.000,00	150.000,00
2019 01	2412	48900	OTRAS TRANSFERENCIAS (CEOE)	10.000,00		10.000,00			
2019 01	2412	48901	OTRAS TRANSFERENCIAS (AJE)	2.500,00		2.500,00			
2019 01	2412	48906	A Instituciones sin fines de lucro. UCLM.UIA FEDER						
2019 01	2412	48907	A Instituciones sin fines de lucro (CEOE,CEPYME.UIA FEDER)						
2019 01	2412	48908	A Instituciones sin fines de lucro (IED.UIA FEDER)						



PRESUPUESTO DE GASTOS

REMANENTES DE CRÉDITO

EJERCICIO 2019

APLIC. PRESUPUESTARIA			DESCRIPCIÓN	REMANENTES COMPROMETIDOS			REMANENTES NO COMPROMETIDOS		
				INCORPORABLES	NO INCORPORABL	TOTAL	INCORPORABLES	NO INCORPORABLE	TOTAL
2019 01	2412	48909	A Instituciones sin fines de lucro FOREST STEAWARD.UIA FEDER						
2019 01	2412	48910	A Instituciones sin fines de lucro.UPM (UIA FEDER)						
2019 01	3110	22000	ORDINARIO NO INVENTARIABLE					1.000,00	1.000,00
2019 01	3230	12001	Sueldos del Grupo A2.					-1.981,48	-1.981,48
2019 01	3230	12004	Sueldos del Grupo C2.					-5.911,20	-5.911,20
2019 01	3230	12005	Sueldos del Grupo E.						
2019 01	3230	12006	Trienios.					-3.523,81	-3.523,81
2019 01	3230	12100	Complemento de destino.					-6.015,08	-6.015,08
2019 01	3230	12101	Complemento específico.					-10.984,07	-10.984,07
2019 01	3230	12102	RETRIBUC. COMPLEMENTARIAS FUNCIONARIOS						
2019 01	3230	12103	Otros complementos.					-761,40	-761,40
2019 01	3230	13000	RETRIBUCIONES BÁSICAS				3.473,62	83.547,49	87.021,11
2019 01	3230	13002	OTRAS RETRIBUCIONES					-5.402,12	-5.402,12
2019 01	3230	13100	RETRIBUCIONES PERSONAL LABORAL EVENTUAL					-51.842,11	-51.842,11
2019 01	3230	13101	OTRAS REMUNERACIONES						
2019 01	3230	14300	OTRO PERSONAL ATIPICO						
2019 01	3230	15000	PRODUCTIVIDAD					10.856,02	10.856,02
2019 01	3230	20300	ARRENDAMIENTO MAQUIN. INSTALAC. Y UTIL.	3.634,83		3.634,83			
2019 01	3230	21200	EDIFICIOS Y OTRAS CONSTRUCCIONES.	704,37		704,37		2.965,44	2.965,44
2019 01	3230	21300	MAQUINARIA,INSTALACIONES Y UTILLAJE.	1.082,88		1.082,88		12.868,28	12.868,28
2019 01	3230	22000	ORDINARIO NO INVENTARIABLE					1.000,00	1.000,00
2019 01	3230	22001	PRENSA, REVISTAS, LIBROS Y OTRAS PUBLICACIONES					5.200,00	5.200,00



PRESUPUESTO DE GASTOS

REMANENTES DE CRÉDITO

EJERCICIO 2019

APLIC. PRESUPUESTARIA			DESCRIPCIÓN	REMANENTES COMPROMETIDOS			REMANENTES NO COMPROMETIDOS		
				INCORPORABLES	NO INCORPORABL	TOTAL	INCORPORABLES	NO INCORPORABLE	TOTAL
2019 01	3230	22100	ENERGIA ELECTRICA.	55,48		55,48			
2019 01	3230	22103	COMBUSTIBLES Y CARBURANTES.	3.946,82		3.946,82		-39.625,63	-39.625,63
2019 01	3230	22104	Vestuario.					-520,00	-520,00
2019 01	3230	22300	TRANSPORTES						
2019 01	3230	22400	PRIMAS DE SEGURO						
2019 01	3230	22602	Publicidad y propaganda.						
2019 01	3230	22606	Reuniones, conferencias y cursos.				2.543,00	5.200,00	7.743,00
2019 01	3230	22700	LIMPIEZA Y ASEO					-25.000,00	-25.000,00
2019 01	3230	22706	Estudios y trabajos técnicos (GUARDERIAS)	3.637,80		3.637,80	10.939,99	75.325,60	86.265,59
2019 01	3230	22799	OTROS TRABAJOS REALIZADOS POR EMPRESAS O PROFESIONALES						
2019 01	3230	48100	PREMIOS,BECAS Y PENS.DE ESTU.E INVESTIG.						
2019 01	3230	48900	OTRAS TRANSFERENCIAS (ATENCION INFANCIA)						
2019 01	3230	78000	A FAMILIAS E INSTITUC.SIN FINES DE LUCRO						
2019 01	3260	13000	Retribuciones básicas.					97.825,70	97.825,70
2019 01	3260	13002	OTRAS RETRIBUCIONES					-23.836,49	-23.836,49
2019 01	3260	13100	RETRIBUCIONES PERSONAL LABORAL EVENTUAL					-73.578,96	-73.578,96
2019 01	3260	13101	OTRAS REMUNERACIONES						
2019 01	3260	16000	Seguridad Social.-LABORALES						
2019 01	3260	20500	ALQUILER DE INSTRUMENTOS MUSICALES					6.000,00	6.000,00
2019 01	3260	21200	EDIFICIOS Y OTRAS CONSTRUCCIONES					1.372,06	1.372,06
2019 01	3260	22000	ORDINARIO NO INVENTARIABLE	752,01		752,01		5.671,67	5.671,67
2019 01	3260	22103	Combustibles y carburantes.	10.185,98		10.185,98		-6.342,46	-6.342,46



PRESUPUESTO DE GASTOS

REMANENTES DE CRÉDITO

EJERCICIO 2019

APLIC. PRESUPUESTARIA			DESCRIPCIÓN	REMANENTES COMPROMETIDOS			REMANENTES NO COMPROMETIDOS		
				INCORPORABLES	NO INCORPORABL	TOTAL	INCORPORABLES	NO INCORPORABLE	TOTAL
2019 01	3260	22602	Publicidad y propaganda.					500,00	500,00
2019 01	3260	22609	Actividades culturales y deportivas (ACORDEON Y TEATRO)	8.749,98		8.749,98		15.870,72	15.870,72
2019 01	3260	22700	Limpieza y aseo.						
2019 01	3260	22706	Estudios y trabajos técnicos.		0,07	0,07		-7.659,27	-7.659,27
2019 01	3260	48900	OTRAS TRANSFERENCIAS						
2019 01	3260	62500	MOBILIARIO (INSTRUMENTOS MUSICALES)	8.609,40		8.609,40	1.655,70		1.655,70
2019 01	3261	22300	TRANSPORTES				6.000,00	5.000,00	11.000,00
2019 01	3261	22400	PRIMAS DE SEGURO				3.652,80	3.459,20	7.112,00
2019 01	3261	22602	Publicidad y propaganda.				1.500,00	2.600,00	4.100,00
2019 01	3261	22606	Reuniones, conferencias y cursos.	16.429,00	590,26	17.019,26	24.096,03		24.096,03
2019 01	3261	22609	Actividades culturales y deportivas (feria del libro)	1.684,58		1.684,58		293,31	293,31
2019 01	3261	22706	Estudios y trabajos técnicos.	12.133,13		12.133,13	35.487,23	-12.798,00	22.689,23
2019 01	3261	41005	A FUNDACION LUCAS-AGUIRRE LUISA NATALIO(CUENTA CONMIGO..)					13.000,00	13.000,00
2019 01	3261	48100	BECAS LEONARDO Y CUENCA PLUS				186.090,64	-1.596,00	184.494,64
2019 01	3261	48900	OTRAS TRANSFERENCIAS (UNED)					162.685,45	162.685,45
2019 01	3261	48901	OTRAS TRANSFERENCIAS (COLEGIO UNIVERSITARIO)						
2019 01	3261	48902	OTRAS TRANSFERENCIAS (UIMP)						
2019 01	3261	48903	OTRAS TRANSFERENCIAS						
2019 01	3262	21300	MAQUINARIA, INSTALACIONES Y UTILLAJE		711,00	711,00			
2019 01	3262	22000	ORDINARIO NO INVENTARIABLE						
2019 01	3262	22606	REUNIONES Y CONFERENCIAS						
2019 01	3262	48100	PREMIOS,BECAS Y PENS.DE ESTU.E INVESTIG.						
2019 01	3262	48900	OTRAS TRANSFERENCIAS						



PRESUPUESTO DE GASTOS

REMANENTES DE CRÉDITO

EJERCICIO 2019

APLIC. PRESUPUESTARIA			DESCRIPCIÓN	REMANENTES COMPROMETIDOS			REMANENTES NO COMPROMETIDOS		
				INCORPORABLES	NO INCORPORABL	TOTAL	INCORPORABLES	NO INCORPORABLE	TOTAL
2019 01	3262	62300	MAQUINARIA, INSTALACIONES Y UTILLAJE(megafonia e iliminacion				4.645,99		4.645,99
2019 01	3270	12004	Sueldos del Grupo C2.					-5.726,45	-5.726,45
2019 01	3270	12006	Trienios.					-2.048,16	-2.048,16
2019 01	3270	12100	Complemento de destino.					-3.343,96	-3.343,96
2019 01	3270	12101	Complemento específico.					-4.883,27	-4.883,27
2019 01	3270	12103	Otros complementos.					-864,63	-864,63
2019 01	3270	13000	RETRIBUCIONES BÁSICAS					17.591,52	17.591,52
2019 01	3270	13002	Otras remuneraciones.					-398,78	-398,78
2019 01	3270	14300	OTRO PERSONAL						
2019 01	3270	22000	Ordinario no inventariable.					-84,70	-84,70
2019 01	3270	22602	Publicidad y propaganda.					6.000,00	6.000,00
2019 01	3270	22606	REUNIONES Y CONFERENCIAS.	7.292,40		7.292,40		185,93	185,93
2019 01	3270	22609	Actividades culturales y deportivas	5.342,33		5.342,33	23.523,67	-10.535,00	12.988,67
2019 01	3270	22706	ESTUDIOS Y TRABAJOS TECNICOS	74,42		74,42		4.415,09	4.415,09
2019 01	3270	48900	OTRAS TRANSFERENCIAS						
2019 01	3271	22706	ESTUDIOS Y TRABAJOS TECNICOS	10.505,06		10.505,06		458,00	458,00
2019 01	3300	12000	Sueldos del Grupo A1.						
2019 01	3300	12001	Sueldos del Grupo A2.					4.550,41	4.550,41
2019 01	3300	12003	Sueldos del Grupo C1.					-747,37	-747,37
2019 01	3300	12004	Sueldos del Grupo C2.					-637,57	-637,57
2019 01	3300	12006	Trienios.					372,83	372,83
2019 01	3300	12007	RETRIBUCIONES BASICAS DE FUNCIONARIOS						
2019 01	3300	12100	Complemento de destino.					1.585,52	1.585,52
2019 01	3300	12101	Complemento específico.					1.861,15	1.861,15



PRESUPUESTO DE GASTOS

REMANENTES DE CRÉDITO

EJERCICIO 2019

APLIC. PRESUPUESTARIA			DESCRIPCIÓN	REMANENTES COMPROMETIDOS			REMANENTES NO COMPROMETIDOS		
				INCORPORABLES	NO INCORPORABL	TOTAL	INCORPORABLES	NO INCORPORABLE	TOTAL
2019 01	3300	12102	RETRIBUC. COMPLEMENTARIAS FUNCIONARIOS						
2019 01	3300	12103	Otros complementos.					-1.087,31	-1.087,31
2019 01	3300	13000	Retribuciones básicas.					-5.346,25	-5.346,25
2019 01	3300	13002	Otras remuneraciones.					-419,35	-419,35
2019 01	3300	16000	Seguridad Social.-LABORALES						
2019 01	3300	20500	ALQUILERES INSTRUMENTOS						
2019 01	3300	21300	REPARAC. MANTEN, MAQUIN.,INSTA Y UTILLA.	363,00		363,00		9.081,80	9.081,80
2019 01	3300	22000	ORDINARIO NO INVENTARIABLE					2.166,36	2.166,36
2019 01	3300	22601	ATENCIONES PROTOCOLARIAS Y REPRESENTATIVAS						
2019 01	3300	22602	PUBLICIDAD Y PROPAGANDA					11.697,50	11.697,50
2019 01	3300	22606	REUNIONES Y CONFERENCIAS					59.153,00	59.153,00
2019 01	3300	22609	Actividades culturales y deportivas	30.010,87		30.010,87		-103.363,35	-103.363,35
2019 01	3300	22701	SEGURIDAD	141,62		141,62		3.429,31	3.429,31
2019 01	3300	22706	ESTUDIOS Y TRABAJOS TECNICOS	1.130,97		1.130,97		37.278,61	37.278,61
2019 01	3300	41003	FUNDACION CULTURA (FESTIVAL DE CINE)					6.000,00	6.000,00
2019 01	3300	46700	A CONSORCIOS (MUSICA RELIGIOSA)					50.000,00	50.000,00
2019 01	3300	48100	PREMIOS,BECAS Y PENS.DE ESTU.E INVESTIG.					16.350,00	16.350,00
2019 01	3300	48101	PREMIOS, BECAS, Y PENS. DE ESTUDIO (PREMIOS JOVENES INTERPRE					2.500,00	2.500,00
2019 01	3300	48900	OTRAS TRANSFERENCIAS (FESTIVAL CONCA STREET))						
2019 01	3300	48901	OTRAS TRANSFERENCIAS (ESTIVAL CUENCA)						
2019 01	3300	48902	OTRAS TRANSFERENCIAS (ASOC.CIUDAD MUSICA)	10.000,00		10.000,00			



PRESUPUESTO DE GASTOS

REMANENTES DE CRÉDITO

EJERCICIO 2019

APLIC. PRESUPUESTARIA			DESCRIPCIÓN	REMANENTES COMPROMETIDOS			REMANENTES NO COMPROMETIDOS		
				INCORPORABLES	NO INCORPORABL	TOTAL	INCORPORABLES	NO INCORPORABLE	TOTAL
2019 01	3300	48903	OTRAS TRANSFERENCIAS (AMIGOS DEL TEATRO -BITA)						
2019 01	3300	48904	OTRAS TRANSFERENCIAS (NOVELA NEGRA)						
2019 01	3300	48905	OTRAS TRANSFERENCIAS (CINE CLUB CHAPLIN)	6.000,00		6.000,00			
2019 01	3322	12000	Sueldos del Grupo A1.					1.878,54	1.878,54
2019 01	3322	12001	Sueldos del Grupo A2.					-978,50	-978,50
2019 01	3322	12002	Sueldos del Grupo B.						
2019 01	3322	12006	Trienios.					2.941,08	2.941,08
2019 01	3322	12007	RETRIBUCIONES BASICAS DE FUNCIONARIOS						
2019 01	3322	12100	Complemento de destino.					4.203,61	4.203,61
2019 01	3322	12101	Complemento específico.					6.510,48	6.510,48
2019 01	3322	12102	RETRIBUC. COMPLEMENTARIAS FUNCIONARIOS						
2019 01	3322	12103	Otros complementos.					-2.799,95	-2.799,95
2019 01	3322	14300	OTRO PERSONAL ATIPICO						
2019 01	3322	15000	PRODUCTIVIDAD					-690,88	-690,88
2019 01	3322	21300	MAQUINARIA, INSTALACIONES Y UTILLAJE					1.000,00	1.000,00
2019 01	3322	22000	ORDINARIO NO INVENTARIABLE.					-31,59	-31,59
2019 01	3322	22001	PRENSA, REVISTAS, LIBROS Y OTRAS PUBLICACIONES					120,00	120,00
2019 01	3322	22706	Estudios y trabajos técnicos.					6.000,00	6.000,00
2019 01	3322	62300	MAQUINARIA, INSTALACIONES Y UTILLAJE				5.000,00		5.000,00
2019 01	3322	62500	MOBILIARIO						
2019 01	3341	13000	RETRIBUCIONES BÁSICAS						
2019 01	3341	13002	OTRAS RETRIBUCIONES						



PRESUPUESTO DE GASTOS

REMANENTES DE CRÉDITO

EJERCICIO 2019

APLIC. PRESUPUESTARIA			DESCRIPCIÓN	REMANENTES COMPROMETIDOS			REMANENTES NO COMPROMETIDOS		
				INCORPORABLES	NO INCORPORABL	TOTAL	INCORPORABLES	NO INCORPORABLE	TOTAL
2019 01	3341	22706	ESTUDIOS Y TRABAJOS TECNICOS	21.407,50		21.407,50		1.500,00	1.500,00
2019 01	3360	76700	A CONSORCIOS	600.000,00	150.000,00	750.000,00			
2019 01	3361	46700	A CONSORCIOS						
2019 01	3361	63200	INV. REPOSICION EDIFICIOS Y CONSTRUCC.						
2019 01	3361	76700	A CONSORCIOS						
2019 01	3380	12003	Sueldos del Grupo C1.					-426,52	-426,52
2019 01	3380	12004	Sueldos del Grupo C2.						
2019 01	3380	12006	Trienios.					-905,40	-905,40
2019 01	3380	12007	RETRIBUCIONES BASICAS DE FUNCIONARIOS						
2019 01	3380	12100	Complemento de destino.					-227,16	-227,16
2019 01	3380	12101	Complemento específico.					2.379,84	2.379,84
2019 01	3380	12102	RETRIBUC. COMPLEMENTARIAS FUNCIONARIOS						
2019 01	3380	12103	Otros complementos.					-66,74	-66,74
2019 01	3380	16000	Seguridad Social.-LABORALES						
2019 01	3380	21300	MAQUINARIA, INSTALACIONES Y UTILLAJE	289,29		289,29		2.153,45	2.153,45
2019 01	3380	22000	ORDINARIO NO INVENTARIABLE.					1.200,00	1.200,00
2019 01	3380	22100	ENERGIA ELECTRICA	585,58		585,58			
2019 01	3380	22602	PUBLICIDAD Y PROPAGANDA.					7.700,00	7.700,00
2019 01	3380	22609	FESTEJOS POPULARES.	5.725,87		5.725,87		-15.424,04	-15.424,04
2019 01	3380	22610	GASTOS DIVERSOS (CONCURSO HIPICO)					25.000,00	25.000,00
2019 01	3380	22701	SEGURIDAD FESTEJOS	247,51		247,51		-1.511,98	-1.511,98
2019 01	3380	22706	ESTUDIOS Y TRABAJOS TECNICOS					-10.553,83	-10.553,83
2019 01	3380	48900	OTRAS TRANSFERENCIAS (JUNTA DE COFRADIAS)						



PRESUPUESTO DE GASTOS

REMANENTES DE CRÉDITO

EJERCICIO 2019

APLIC. PRESUPUESTARIA			DESCRIPCIÓN	REMANENTES COMPROMETIDOS			REMANENTES NO COMPROMETIDOS		
				INCORPORABLES	NO INCORPORABL	TOTAL	INCORPORABLES	NO INCORPORABLE	TOTAL
2019 01	3410	13101	OTRAS REMUNERACIONES						
2019 01	3420	20800	Arrendam de otro inmovilmaterial.- cespced artif.y p atletis	119.583,99		119.583,99		8.896,49	8.896,49
2019 01	3420	62200	EDIFICIOS Y OTRAS CONSTRUCCIONES (pistas)	28.691,91		28.691,91	71.308,09		71.308,09
2019 01	3420	62201	EDIFICIOS Y OTRAS CONSTRUCCIONES	110.111,74		110.111,74		42.406,51	42.406,51
2019 01	4312	12003	Sueldos del Grupo C1.					1.215,66	1.215,66
2019 01	4312	12006	Trienios.					151,49	151,49
2019 01	4312	12100	Complemento de destino.					825,36	825,36
2019 01	4312	12101	Complemento específico.					1.907,10	1.907,10
2019 01	4312	12103	Otros complementos.					-34,00	-34,00
2019 01	4312	13000	Retribuciones básicas.					8.627,44	8.627,44
2019 01	4312	13002	Otras remuneraciones.					-2.668,53	-2.668,53
2019 01	4312	13100	RETRIBUCIONES PERSONAL LABORAL EVENTUAL					-9.646,35	-9.646,35
2019 01	4312	15000	PRODUCTIVIDAD						
2019 01	4312	21200	REPARAC. MANTENI. EDIFICIOS Y O.CONSTRUC						
2019 01	4312	21300	REPARAC. MANTEN, MAQUIN.,INSTA Y UTILLA.						
2019 01	4312	22100	Energía eléctrica.						
2019 01	4312	22104	Vestuario.						
2019 01	4312	22110	Productos de limpieza y aseo.						
2019 01	4312	62300	MAQUINARIA, INSTALACIONES Y UTILLAJE				7.864,01		7.864,01
2019 01	4320	12001	Sueldos del Grupo A2.					-269,48	-269,48
2019 01	4320	12002	Sueldos del Grupo B.						
2019 01	4320	12003	Sueldos del Grupo C1.						
2019 01	4320	12004	Sueldos del Grupo C2.						



PRESUPUESTO DE GASTOS

REMANENTES DE CRÉDITO

EJERCICIO 2019

APLIC. PRESUPUESTARIA			DESCRIPCIÓN	REMANENTES COMPROMETIDOS			REMANENTES NO COMPROMETIDOS		
				INCORPORABLES	NO INCORPORABL	TOTAL	INCORPORABLES	NO INCORPORABLE	TOTAL
2019 01	4320	12006	Trienios.					-275,10	-275,10
2019 01	4320	12007	RETRIBUCIONES BASICAS DE FUNCIONARIOS						
2019 01	4320	12100	Complemento de destino.					-137,14	-137,14
2019 01	4320	12101	Complemento específico.					-255,98	-255,98
2019 01	4320	12102	RETRIBUC. COMPLEMENTARIAS FUNCIONARIOS						
2019 01	4320	12103	Otros complementos.					-36,65	-36,65
2019 01	4320	13000	RETRIBUCIONES BÁSICAS					12.761,23	12.761,23
2019 01	4320	13002	OTRAS RETRIBUCIONES					-11.725,87	-11.725,87
2019 01	4320	13100	RETRIBUCIONES PERSONAL LABORAL EVENTUAL						
2019 01	4320	13101	OTRAS REMUNERACIONES						
2019 01	4320	15000	PRODUCTIVIDAD					3.078,69	3.078,69
2019 01	4320	20200	EDIFICIOS Y OTRAS CONSTRUCCIONES.	1.131,00		1.131,00		269,00	269,00
2019 01	4320	22000	ORDINARIO NO INVENTARIABLE.	79,86		79,86		3.552,57	3.552,57
2019 01	4320	22001	PRENSA, REVISTAS, LIBROS Y OTRAS PUBLICACIONES					15.920,00	15.920,00
2019 01	4320	22100	Energía eléctrica.	1.475,39		1.475,39			
2019 01	4320	22201	Postales.	4.462,23		4.462,23		-27.957,78	-27.957,78
2019 01	4320	22601	ATENCIONES PROTOCOLARIAS Y REPRESENTAT.	419,99		419,99		-2.028,74	-2.028,74
2019 01	4320	22602	PUBLICIDAD Y PROPAGANDA.		67,35	67,35		223,48	223,48
2019 01	4320	22606	REUNIONES Y CONFERENCIAS	6.621,78		6.621,78		22.311,97	22.311,97
2019 01	4320	22609	Actividades culturales y deportivas (promocion turistica)	30.121,52		30.121,52		4.425,09	4.425,09
2019 01	4320	22706	ESTUDIOS Y TRABAJOS TECNICOS (GRUPO DE CIUDADES PATRIMONIO H	23.133,20		23.133,20		-9.078,32	-9.078,32



PRESUPUESTO DE GASTOS

REMANENTES DE CRÉDITO

EJERCICIO 2019

APLIC. PRESUPUESTARIA			DESCRIPCIÓN	REMANENTES COMPROMETIDOS			REMANENTES NO COMPROMETIDOS		
				INCORPORABLES	NO INCORPORABL	TOTAL	INCORPORABLES	NO INCORPORABLE	TOTAL
2019 01	4320	48100	PREMIOS,BECAS Y PENS.DE ESTU.E INVESTIG.					2.628,00	2.628,00
2019 01	4320	48900	OTRAS TRANSFERENCIAS (FUND. TURISMO)						
2019 01	4320	48902	OTRAS TRANSFERENCIAS (MUSEO SEM. SANTA)						
2019 01	4320	48904	OTRAS TRANSFERENCIAS(HOSTELERIA)					17.000,00	17.000,00
2019 01	4320	62700	DINAMIZACION SOCIO.CULTURA Y ACTIVACION TURISTICA				256.243,30		256.243,30
2019 01	4330	62700	P.COMPLEJO INV. NUEVA FUNCION.SERVICIOS						
2019 01	4330	62701	DESARROLLO ECONOMICO.ECONOMIA SOCIAL Y MICROEMPRESA				365.465,54		365.465,54
2019 01	4411	20900	CANONES	37.755,41	0,08	37.755,49		38.911,33	38.911,33
2019 01	4411	47900	A EMPRESAS PRIVADAS	97.502,06		97.502,06	135.173,44		135.173,44
2019 01	4411	48900	OTRAS TRANSFERENCIAS	6.016,63		6.016,63			
2019 01	4500	12000	Sueldos del Grupo A1.						
2019 01	4500	12004	Sueldos del Grupo C2.					571,33	571,33
2019 01	4500	12005	Sueldos del Grupo E.						
2019 01	4500	12006	Trienios.					-994,25	-994,25
2019 01	4500	12007	RETRIBUCIONES BASICAS DE FUNCIONARIOS						
2019 01	4500	12100	Complemento de destino.					225,79	225,79
2019 01	4500	12101	Complemento específico.					2.382,67	2.382,67
2019 01	4500	12102	RETRIBUC. COMPLEMENTARIAS FUNCIONARIOS						
2019 01	4500	12103	Otros complementos.					-2.106,49	-2.106,49
2019 01	4500	13000	RETRIBUCIONES BÁSICAS					42.509,83	42.509,83
2019 01	4500	13001	Horas extraordinarias					-557,52	-557,52



PRESUPUESTO DE GASTOS

REMANENTES DE CRÉDITO

EJERCICIO 2019

APLIC. PRESUPUESTARIA			DESCRIPCIÓN	REMANENTES COMPROMETIDOS			REMANENTES NO COMPROMETIDOS		
				INCORPORABLES	NO INCORPORABL	TOTAL	INCORPORABLES	NO INCORPORABLE	TOTAL
2019 01	4500	13002	OTRAS RETRIBUCIONES					8.749,08	8.749,08
2019 01	4500	13100	RETRIBUCIONES PERSONAL LABORAL EVENTUAL					-53.500,61	-53.500,61
2019 01	4500	15000	PRODUCTIVIDAD					2.720,90	2.720,90
2019 01	4500	16000	Seguridad Social.-LABORALES						
2019 01	4500	20300	ARRENDAMIENTO MAQUIN. INSTALAC. Y UTILL.					2.144,98	2.144,98
2019 01	4500	21300	REPARAC. MANTEN, MAQUIN.,INSTA Y UTILLA.	2.391,34		2.391,34		7.154,82	7.154,82
2019 01	4500	21400	MATERIAL DE TRANSPORTE	5.268,32		5.268,32		-7.119,62	-7.119,62
2019 01	4500	22000	Ordinario no inventariable.					171,95	171,95
2019 01	4500	22100	Energía eléctrica.	8,23		8,23			
2019 01	4500	22103	Combustibles y carburantes.	4.272,75		4.272,75		-1.398,40	-1.398,40
2019 01	4500	22104	Vestuario.					6.100,00	6.100,00
2019 01	4500	22400	PRIMAS DE SEGURO					550,00	550,00
2019 01	4500	60914	Otras invers gral. AREA INFANTIL LAQUILA						
2019 01	4500	61900	INVERSION DE REPOSICION EN INFRAESTRUCTURAS						
2019 01	4500	61907	OTRAS INVER DE REPOS EN INFRAES Y BIENES USO GENERAL				500,00		500,00
2019 01	4500	62300	MAQUINARIA, INSTALACIONES Y UTILLAJE-bonus prl-	5.088,63		5.088,63			
2019 01	4590	62700	P.COMPLEJO INV. NUEVA FUNCION.SERVICIOS						
2019 01	4910	22602	Publicidad y propaganda.						
2019 01	4910	22606	Reuniones, conferencias y cursos.						
2019 01	4910	22706	ESTUDIOS Y TRABAJOS TECNICOS	3.060,87		3.060,87		2.496,52	2.496,52
2019 01	4910	48900	OTRAS TRANSFERENCIAS						



PRESUPUESTO DE GASTOS

REMANENTES DE CRÉDITO

EJERCICIO 2019

APLIC. PRESUPUESTARIA			DESCRIPCIÓN	REMANENTES COMPROMETIDOS			REMANENTES NO COMPROMETIDOS		
				INCORPORABLES	NO INCORPORABL	TOTAL	INCORPORABLES	NO INCORPORABLE	TOTAL
2019 01	4910	62700	TIC ESTRATEGIAS DUSI.ADMINISTRACION ELECTRONICA Y SMART CITI	291.920,63		291.920,63	189.642,15		189.642,15
2019 01	4911	22706	Estudios y trabajos técnicos.					-141,53	-141,53
2019 01	4911	62700	INNOV.SOCIAL.RED SOCIAL INNOVADORA				311.982,77		311.982,77
2019 01	4930	12000	Sueldos del Grupo A1.						
2019 01	4930	12003	Sueldos del Grupo C1.					-212,50	-212,50
2019 01	4930	12004	Sueldos del Grupo C2.						
2019 01	4930	12005	Sueldos del Grupo E.						
2019 01	4930	12006	Trienios.					-443,59	-443,59
2019 01	4930	12007	RETRIBUCIONES BASICAS DE FUNCIONARIOS						
2019 01	4930	12100	Complemento de destino.					-127,98	-127,98
2019 01	4930	12101	Complemento específico.					-237,71	-237,71
2019 01	4930	12102	RETRIBUC. COMPLEMENTARIAS FUNCIONARIOS						
2019 01	4930	12103	Otros complementos.					-34,09	-34,09
2019 01	4930	13000	RETRIBUCIONES BÁSICAS					2.752,65	2.752,65
2019 01	4930	13002	OTRAS RETRIBUCIONES					-570,42	-570,42
2019 01	4930	15200	GRATIFICACIONES						
2019 01	4930	16000	Seguridad Social.-LABORALES						
2019 01	4930	21200	EDIFICIOS Y OTRAS CONSTRUCCIONES					1.000,00	1.000,00
2019 01	4930	21300	MAQUINARIA,INSTALACIONES Y UTILLAJE.	432,63		432,63		4.200,63	4.200,63
2019 01	4930	22100	ENERGIA ELECTRICA						
2019 01	4930	22104	VESTUARIO	746,47		746,47		353,53	353,53
2019 01	4930	22110	PRODUCTOS DE LIMPIEZA Y ASEO.	417,06		417,06		418,50	418,50
2019 01	4930	22702	Valoraciones y peritajes.					500,00	500,00



PRESUPUESTO DE GASTOS

REMANENTES DE CRÉDITO

EJERCICIO 2019

APLIC. PRESUPUESTARIA			DESCRIPCIÓN	REMANENTES COMPROMETIDOS			REMANENTES NO COMPROMETIDOS		
				INCORPORABLES	NO INCORPORABL	TOTAL	INCORPORABLES	NO INCORPORABLE	TOTAL
2019 01	9120	10000	RETRIBUCIONES DE ALTOS CARGOS					-32.885,21	-32.885,21
2019 01	9120	10100	RETRIBUCIONES PERSONAL EVENTUAL DE GABINETES					230.560,76	230.560,76
2019 01	9120	11000	Retribuciones básicas.					-202.116,58	-202.116,58
2019 01	9120	11001	Retribuciones complementarias.					-1.320,00	-1.320,00
2019 01	9120	16000	SEGURIDAD SOCIAL					8.770,88	8.770,88
2019 01	9120	22000	ORDINARIO NO INVENTARIABLE.					1.455,34	1.455,34
2019 01	9120	22601	ATENCIONES PROTOCOLARIAS Y REPRESENTAT.	660,00	0,10	660,10		5.404,39	5.404,39
2019 01	9120	22602	PUBLICIDAD Y PROPAGANDA.	2.314,40	2,71	2.317,11		-2.579,22	-2.579,22
2019 01	9120	23000	Dietas de los miembros de los órganos de gobierno				37,67		37,67
2019 01	9120	23100	De los miembros de los órganos de gobierno.						
2019 01	9120	48000	ATENCIONES BENEFICAS Y ASISTENCIALES					3.000,00	3.000,00
2019 01	9120	48100	PREMIOS,BECAS Y PENS.DE ESTU.E INVESTIG.					1.000,00	1.000,00
2019 01	9120	48900	OTRAS TRANSFERENCIAS (GRUPOS POLITICOS)	15.408,00		15.408,00		38.812,80	38.812,80
2019 01	9120	48901	OTRAS TRANSFERENCIAS (CONVENIOS VARIOS)					1.000,00	1.000,00
2019 01	9200	12000	Sueldos del Grupo A1.					829,62	829,62
2019 01	9200	12001	Sueldos del Grupo A2.					4.821,93	4.821,93
2019 01	9200	12003	Sueldos del Grupo C1.					-425,78	-425,78
2019 01	9200	12004	Sueldos del Grupo C2.					35.671,21	35.671,21
2019 01	9200	12006	Trienios.					9.541,24	9.541,24
2019 01	9200	12100	Complemento de destino.					-8.533,42	-8.533,42
2019 01	9200	12101	Complemento específico.					656,03	656,03



PRESUPUESTO DE GASTOS

REMANENTES DE CRÉDITO

EJERCICIO 2019

APLIC. PRESUPUESTARIA			DESCRIPCIÓN	REMANENTES COMPROMETIDOS			REMANENTES NO COMPROMETIDOS		
				INCORPORABLES	NO INCORPORABL	TOTAL	INCORPORABLES	NO INCORPORABLE	TOTAL
2019 01	9200	12103	Otros complementos (INCREMENTO 1,75% PGE)					296.341,66	296.341,66
2019 01	9200	13002	Otras remuneraciones.					-1.680,18	-1.680,18
2019 01	9200	14300	OTRO PERSONAL ATIPICO						
2019 01	9200	15000	PRODUCTIVIDAD					8.600,00	8.600,00
2019 01	9200	15100	GRATIFICACIONES						
2019 01	9200	16200	Formación y perfeccionamiento del personal.					-5.785,05	-5.785,05
2019 01	9200	16204	Acción social.						
2019 01	9200	16300	FORMACION Y PERFECCIONAMIENTO DEL PERSONAL					6.060,00	6.060,00
2019 01	9200	20300	MAQUINARIA, INSTALACIONES Y UTILLAJE					11.519,99	11.519,99
2019 01	9200	20600	EQUIPO PARA PROCESOS DE INFORMACION					5.000,00	5.000,00
2019 01	9200	21200	REPARAC. MANTENI. EDIFICIOS Y O.CONSTRUC					10.000,00	10.000,00
2019 01	9200	21300	MAQUINARIA,INSTALACIONES Y UTILLAJE.	20.182,55		20.182,55		-18.757,23	-18.757,23
2019 01	9200	21400	MATERIAL DE TRANSPORTE	148,41		148,41		2.069,51	2.069,51
2019 01	9200	22000	ORDINARIO NO INVENTARIABLE.	654,33		654,33		8.361,06	8.361,06
2019 01	9200	22001	PRENSA, REVISTAS, LIBROS Y OTRAS PUBLIC.					9.840,00	9.840,00
2019 01	9200	22002	MATERIAL INFORMATICO NO INVENTARIABLE.					2.500,00	2.500,00
2019 01	9200	22100	ENERGIA ELECTRICA.						
2019 01	9200	22103	COMBUSTIBLES Y CARBURANTES.					-2.100,80	-2.100,80
2019 01	9200	22104	VESTUARIO					7.504,91	7.504,91
2019 01	9200	22110	PRODUCTOS DE LIMPIEZA Y ASEO.					2.800,00	2.800,00
2019 01	9200	22200	Servicios de Telecomunicaciones.	1.131,33		1.131,33		39.740,71	39.740,71



PRESUPUESTO DE GASTOS

REMANENTES DE CRÉDITO

EJERCICIO 2019

APLIC. PRESUPUESTARIA			DESCRIPCIÓN	REMANENTES COMPROMETIDOS			REMANENTES NO COMPROMETIDOS		
				INCORPORABLES	NO INCORPORABL	TOTAL	INCORPORABLES	NO INCORPORABLE	TOTAL
2019 01	9200	22201	POSTALES(FRANQUEO).	17.702,52		17.702,52		24.799,39	24.799,39
2019 01	9200	22300	TRANSPORTES					-242,13	-242,13
2019 01	9200	22400	PRIMAS DE SEGURO.	71,72		71,72		8.033,95	8.033,95
2019 01	9200	22500	TRIBUTOS					300,00	300,00
2019 01	9200	22600	CANONES					4.438,61	4.438,61
2019 01	9200	22602	PUBLICIDAD Y PROPAGANDA.					14.945,66	14.945,66
2019 01	9200	22604	JURIDICOS.	10.859,42		10.859,42		20.047,20	20.047,20
2019 01	9200	22700	LIMPIEZA Y ASEO					45.000,00	45.000,00
2019 01	9200	22701	Seguridad.					-30.195,39	-30.195,39
2019 01	9200	22706	ESTUDIOS Y TRABAJOS TECNICOS	1.669,80	7.330,07	8.999,87		28.296,46	28.296,46
2019 01	9200	23020	Del personal no directivo.					2.336,50	2.336,50
2019 01	9200	23120	Del personal no directivo.					1.189,93	1.189,93
2019 01	9200	23300	OTRAS INDEMNIZACIONES	42,35		42,35		8.401,40	8.401,40
2019 01	9200	46300	A MANCOMUNIDADES	1.321,40		1.321,40		-1.321,40	-1.321,40
2019 01	9200	46600	A OTRAS ENTIDADES QUE AGRUPEN MUNICIPIC. (F.E.M.P)	222,60		222,60		1.921,40	1.921,40
2019 01	9200	62400	Elementos de transporte.				-2.995,00		-2.995,00
2019 01	9200	62500	MOBILIARIO	851,79		851,79	6.884,86		6.884,86
2019 01	9201	12000	Sueldos del Grupo A1.					-20.789,14	-20.789,14
2019 01	9201	12001	Sueldos del Grupo A2.					-4.449,33	-4.449,33
2019 01	9201	12003	Sueldos del Grupo C1.					-28.379,79	-28.379,79
2019 01	9201	12004	Sueldos del Grupo C2.					-37.632,16	-37.632,16
2019 01	9201	12005	Sueldos del Grupo E.					-4.837,33	-4.837,33
2019 01	9201	12006	Trienios.					-35.155,78	-35.155,78
2019 01	9201	12007	RETRIBUCIONES BASICAS DE FUNCIONARIOS						
2019 01	9201	12100	Complemento de destino.					-63.171,05	-63.171,05



PRESUPUESTO DE GASTOS

REMANENTES DE CRÉDITO

EJERCICIO 2019

APLIC. PRESUPUESTARIA			DESCRIPCIÓN	REMANENTES COMPROMETIDOS			REMANENTES NO COMPROMETIDOS		
				INCORPORABLES	NO INCORPORABL	TOTAL	INCORPORABLES	NO INCORPORABLE	TOTAL
2019 01	9201	12101	Complemento específico.					-117.251,33	-117.251,33
2019 01	9201	12102	RETRIBUC. COMPLEMENTARIAS FUNCIONARIOS						
2019 01	9201	12103	Otros complementos.					-29.885,45	-29.885,45
2019 01	9201	13000	RETRIBUCIONES BÁSICAS					-19.345,57	-19.345,57
2019 01	9201	13002	OTRAS RETRIBUCIONES					-9.022,88	-9.022,88
2019 01	9201	13100	RETRIBUCIONES PERSONAL LABORAL EVENTUAL						
2019 01	9201	14300	OTRO PERSONAL ATIPICO						
2019 01	9201	14303	OTRO PERSONAL (I.T.)						
2019 01	9201	15000	PRODUCTIVIDAD					-1.635,00	-1.635,00
2019 01	9201	21300	MAQUINARIA, INSTALACIONES Y UTILLAJE					-2.325,58	-2.325,58
2019 01	9201	22000	ORDINARIO NO INVENTARIABLE.					-3.291,29	-3.291,29
2019 01	9201	22001	PRENSA,REVISTAS, LIBROS Y OTRAS PUBLIC.	380,00		380,00		3.840,00	3.840,00
2019 01	9201	22201	POSTALES					4.500,00	4.500,00
2019 01	9201	23020	Del personal no directivo.					-2.710,20	-2.710,20
2019 01	9202	20400	ARRENDAMIENTO VEHICULOS					7.200,00	7.200,00
2019 01	9202	21400	MATERIAL DE TRANSPORTE.					1.822,05	1.822,05
2019 01	9202	22103	COMBUSTIBLES Y CARBURANTES.					1.159,37	1.159,37
2019 01	9202	22400	PRIMAS DE SEGURO.					2.700,00	2.700,00
2019 01	9203	12004	Sueldos del Grupo C2.						
2019 01	9203	12005	Sueldos del Grupo E.					-461,88	-461,88
2019 01	9203	12006	Trienios.					-275,00	-275,00
2019 01	9203	12007	RETRIBUCIONES BASICAS DE FUNCIONARIOS						
2019 01	9203	12100	Complemento de destino.					331,94	331,94



PRESUPUESTO DE GASTOS

REMANENTES DE CRÉDITO

EJERCICIO 2019

APLIC. PRESUPUESTARIA			DESCRIPCIÓN	REMANENTES COMPROMETIDOS			REMANENTES NO COMPROMETIDOS		
				INCORPORABLES	NO INCORPORABL	TOTAL	INCORPORABLES	NO INCORPORABLE	TOTAL
2019 01	9203	12101	Complemento específico.					-1.163,70	-1.163,70
2019 01	9203	12102	RETRIBUC. COMPLEMENTARIAS FUNCIONARIOS						
2019 01	9203	12103	Otros complementos.					-1.597,70	-1.597,70
2019 01	9203	13000	RETRIBUCIONES BÁSICAS					-9.400,80	-9.400,80
2019 01	9203	13002	OTRAS RETRIBUCIONES					-9.063,89	-9.063,89
2019 01	9203	13100	RETRIBUCIONES PERSONAL LABORAL EVENTUAL					-24.726,27	-24.726,27
2019 01	9203	13101	OTRAS REMUNERACIONES						
2019 01	9203	14300	OTRO PERSONAL ATIPICO					-1.391,28	-1.391,28
2019 01	9203	14303	OTRO PERSONAL (I.T.)						
2019 01	9203	15000	PRODUCTIVIDAD					-275,26	-275,26
2019 01	9203	20400	ARRENDAMIENTO VEHICULOS					3.500,00	3.500,00
2019 01	9203	21400	MATERIAL DE TRANSPORTES.					177,78	177,78
2019 01	9203	22103	COMBUSTIBLES Y CARBURANTES.					364,79	364,79
2019 01	9203	22104	VESTUARIO.					-1.340,00	-1.340,00
2019 01	9203	22400	PRIMAS DE SEGURO.					600,00	600,00
2019 01	9204	12000	Sueldos del Grupo A1.					-293,26	-293,26
2019 01	9204	12001	Sueldos del Grupo A2.					7.931,93	7.931,93
2019 01	9204	12002	Sueldos del Grupo B.						
2019 01	9204	12003	Sueldos del Grupo C1.					10.085,90	10.085,90
2019 01	9204	12004	Sueldos del Grupo C2.						
2019 01	9204	12006	Trienios.					4.867,27	4.867,27
2019 01	9204	12007	RETRIBUCIONES BASICAS DE FUNCIONARIOS						
2019 01	9204	12100	Complemento de destino.					16.369,09	16.369,09
2019 01	9204	12101	Complemento específico.					32.984,25	32.984,25



PRESUPUESTO DE GASTOS

REMANENTES DE CRÉDITO

EJERCICIO 2019

APLIC. PRESUPUESTARIA			DESCRIPCIÓN	REMANENTES COMPROMETIDOS			REMANENTES NO COMPROMETIDOS		
				INCORPORABLES	NO INCORPORABL	TOTAL	INCORPORABLES	NO INCORPORABLE	TOTAL
2019 01	9204	12102	RETRIBUC. COMPLEMENTARIAS FUNCIONARIOS						
2019 01	9204	12103	Otros complementos.					-111,80	-111,80
2019 01	9204	13000	RETRIBUCIONES BÁSICAS					-567,95	-567,95
2019 01	9204	13002	OTRAS RETRIBUCIONES					2.470,13	2.470,13
2019 01	9204	20600	EQUIPOS PARA PROCESOS DE INFORMACION (MANTEN. PROG.)	11.773,10	0,99	11.774,09		18.566,26	18.566,26
2019 01	9204	20601	EQUIPOS PARA PROCESO DE INFORMACION (RENTING)						
2019 01	9204	21300	MAQUINARIA,INSTALACIONES Y UTILLAJE.	9,25		9,25		7.038,86	7.038,86
2019 01	9204	21600	EQUIPAMIENTO PARA PROC.DE INFORMAC.						
2019 01	9204	22000	Ordinario no inventariable.					-1.021,29	-1.021,29
2019 01	9204	22001	Prensa, revistas, libros y otras publicaciones.						
2019 01	9204	22002	MATERIAL INFORMATICO NO INVENTARIABLE.					21.313,89	21.313,89
2019 01	9204	22200	Servicios de Telecomunicaciones.					-35.863,46	-35.863,46
2019 01	9204	22606	Reuniones, conferencias y cursos.						
2019 01	9204	22706	Estudios y trabajos técnicos.		3.398,25	3.398,25		5.831,40	5.831,40
2019 01	9204	62600	EQUIPOS PARA PROCESOS DE INFORMACION				-187,98		-187,98
2019 01	9204	62601	INVERSIONES TRANSPARENCIA Y PARTICIPACION	10.629,85		10.629,85	7.457,50		7.457,50
2019 01	9220	12103	Otros complementos.					-1.653,80	-1.653,80
2019 01	9220	15000	PRODUCTIVIDAD					2.020,00	2.020,00
2019 01	9240	22602	PUBLICIDAD Y PROPAGANDA					1.000,00	1.000,00
2019 01	9240	22609	FESTEJOS POPULARES		60,50	60,50		4.594,00	4.594,00
2019 01	9240	22700	Limpieza y aseo.					5.000,00	5.000,00
2019 01	9240	22706	Estudios y trabajos técnicos.	1.723,20		1.723,20		-723,20	-723,20



PRESUPUESTO DE GASTOS

REMANENTES DE CRÉDITO

EJERCICIO 2019

APLIC. PRESUPUESTARIA			DESCRIPCIÓN	REMANENTES COMPROMETIDOS			REMANENTES NO COMPROMETIDOS		
				INCORPORABLES	NO INCORPORABL	TOTAL	INCORPORABLES	NO INCORPORABLE	TOTAL
2019 01	9250	22000	ORDINARIO NO INVENTARIABLE					1.000,00	1.000,00
2019 01	9290	50000	FONDO DE CONTINGENCIA						
2019 01	9310	12000	Sueldos del Grupo A1.					14.720,85	14.720,85
2019 01	9310	12001	Sueldos del Grupo A2.					-273,64	-273,64
2019 01	9310	12003	Sueldos del Grupo C1.					-632,24	-632,24
2019 01	9310	12004	Sueldos del Grupo C2.					-330,44	-330,44
2019 01	9310	12006	Trienios.					-1.779,81	-1.779,81
2019 01	9310	12007	RETRIBUCIONES BASICAS DE FUNCIONARIOS						
2019 01	9310	12100	Complemento de destino.					13.032,36	13.032,36
2019 01	9310	12101	Complemento específico.					58.481,69	58.481,69
2019 01	9310	12102	RETRIBUC. COMPLEMENTARIAS FUNCIONARIOS						
2019 01	9310	12103	Otros complementos.					-17.606,45	-17.606,45
2019 01	9310	13000	RETRIBUCIONES BÁSICAS					18.217,15	18.217,15
2019 01	9310	13002	OTRAS RETRIBUCIONES					7.609,87	7.609,87
2019 01	9310	13100	RETRIBUCIONES PERSONAL LABORAL EVENTUAL					-26.311,88	-26.311,88
2019 01	9310	13101	OTRAS REMUNERACIONES						
2019 01	9310	15000	PRODUCTIVIDAD					-1.363,62	-1.363,62
2019 01	9310	22000	ORDINARIO NO INVENTARIABLE.	457,35		457,35			
2019 01	9310	22001	PRENSA,REVISTAS,LIBROS Y OTRAS PUBLICAC.					-13.400,07	-13.400,07
2019 01	9310	22706	Estudios y trabajos técnicos.		3.950,00	3.950,00		71.923,70	71.923,70
2019 01	9310	23010	Del personal directivo (TEAM)					2.250,00	2.250,00
2019 01	9320	12000	Sueldos del Grupo A1.					-297,26	-297,26
2019 01	9320	12001	Sueldos del Grupo A2.					-13.991,72	-13.991,72
2019 01	9320	12003	Sueldos del Grupo C1.					27.092,13	27.092,13



PRESUPUESTO DE GASTOS

REMANENTES DE CRÉDITO

EJERCICIO 2019

APLIC. PRESUPUESTARIA			DESCRIPCIÓN	REMANENTES COMPROMETIDOS			REMANENTES NO COMPROMETIDOS		
				INCORPORABLES	NO INCORPORABL	TOTAL	INCORPORABLES	NO INCORPORABLE	TOTAL
2019 01	9320	12004	Sueldos del Grupo C2.					-656,09	-656,09
2019 01	9320	12005	Sueldos del Grupo E.					-153,32	-153,32
2019 01	9320	12006	Trienios.					5.314,03	5.314,03
2019 01	9320	12100	Complemento de destino.					9.440,38	9.440,38
2019 01	9320	12101	Complemento específico.					17.706,60	17.706,60
2019 01	9320	12103	Otros complementos.					-18.719,02	-18.719,02
2019 01	9320	13000	Retribuciones básicas.					405,15	405,15
2019 01	9320	13002	Otras remuneraciones.					-2.378,89	-2.378,89
2019 01	9320	13100	RETRIBUCIONES PERSONAL LABORAL EVENTUAL						
2019 01	9320	13101	OTRAS REMUNERACIONES						
2019 01	9320	15000	PRODUCTIVIDAD					8.182,08	8.182,08
2019 01	9320	20200	ARRENDAMIENTOS EDIFICIOS Y OTRAS CONSTR.	16.666,66		16.666,66		5.680,04	5.680,04
2019 01	9320	22700	Limpieza y aseo.						
2019 01	9320	22701	Seguridad.						
2019 01	9320	22706	Estudios y trabajos técnicos.	9.104,43		9.104,43		16.145,26	16.145,26
2019 01	9320	22708	Servicios de recaudación a favor de la entidad.	712,12	148.668,52	149.380,64			
2019 01	9320	23022	DIETAS					1.000,00	1.000,00
2019 01	9330	12000	Sueldos del Grupo A1.					6.723,03	6.723,03
2019 01	9330	12003	Sueldos del Grupo C1.					8.564,14	8.564,14
2019 01	9330	12004	Sueldos del Grupo C2.					3.652,71	3.652,71
2019 01	9330	12006	Trienios.					4.811,25	4.811,25
2019 01	9330	12100	Complemento de destino.					13.837,06	13.837,06
2019 01	9330	12101	Complemento específico.					22.629,96	22.629,96
2019 01	9330	12103	Otros complementos.					-12.492,59	-12.492,59



PRESUPUESTO DE GASTOS

REMANENTES DE CRÉDITO

EJERCICIO 2019

APLIC. PRESUPUESTARIA	DESCRIPCIÓN	REMANENTES COMPROMETIDOS			REMANENTES NO COMPROMETIDOS		
		INCORPORABLES	NO INCORPORABL	TOTAL	INCORPORABLES	NO INCORPORABLE	TOTAL
2019 01 9330 15000	PRODUCTIVIDAD					-1.842,69	-1.842,69
2019 01 9330 62700	EDIFICIOS.REHABILIDAD ENERGETICA Y ENERGIAS RENOVABLES(DUSI)				253.704,07		253.704,07
2019 01 9330 63200	INV. REPOSICION EDIFICIOS Y CONSTRUCC.						
2019 01 9330 63201	EDIFICIOS Y OTRAS CONSTRUCCIONES (INMUEBLES MUNICIPALES)				110.000,00	77.240,51	187.240,51
2019 01 9330 64000	GASTOS EN INVERSIONES CARACTER INMATERI.	101.640,00		101.640,00	7.260,00		7.260,00
2019 01 9340 12000	Sueldos del Grupo A1.					8.450,02	8.450,02
2019 01 9340 12003	Sueldos del Grupo C1.					7.110,93	7.110,93
2019 01 9340 12004	Sueldos del Grupo C2.					5.817,17	5.817,17
2019 01 9340 12006	Trienios.					5.223,30	5.223,30
2019 01 9340 12007	RETRIBUCIONES BASICAS DE FUNCIONARIOS						
2019 01 9340 12100	Complemento de destino.					18.125,92	18.125,92
2019 01 9340 12101	Complemento específico.					52.108,40	52.108,40
2019 01 9340 12103	Otros complementos.					-24.472,76	-24.472,76
2019 01 9340 15000	PRODUCTIVIDAD					-3.272,24	-3.272,24
2019 01 9340 22000	ORDINARIO NO INVENTARIABLE.					-906,94	-906,94
2019 01 9340 22001	PRENSA,REVISTAS,LIBROS Y OTRAS PUBLICAC.					940,00	940,00
2019 01 9410 22500	TRIBUTOS.					595,83	595,83
2019 01 9430 41000	A ORG. AUT. DE LA ENTIDAD- PPE						
2019 01 9430 41001	A ORG.AUT. DE LA ENTIDAD- JUAN DE VALDES.						
2019 01 9430 41002	A ORG. AUT. DE LA ENTIDAD - DEPORTES.						
2019 01 9430 41003	FUNDACION DE CULTURA						



PRESUPUESTO DE GASTOS

REMANENTES DE CRÉDITO

EJERCICIO 2019

APLIC. PRESUPUESTARIA			DESCRIPCIÓN	REMANENTES COMPROMETIDOS			REMANENTES NO COMPROMETIDOS		
				INCORPORABLES	NO INCORPORABL	TOTAL	INCORPORABLES	NO INCORPORABLE	TOTAL
2019 01	9430	41004	GERENCIA MUNICIPAL DE URBANISMO						
2019 01	9430	44900	Otras subv. sociad. mercant. de la Ent. Local (AGUAS DE CUENCA)	81.182,52		81.182,52			
2019 01	9430	44901	FUNDACION DE CULTURA						
2019 01	9430	61900	OTRAS						
2019 01	9430	71000	A ORGANIS. AUTON. ADMINIS. DE LA ENT. LOCAL (PPE)				10.000,00		10.000,00
2019 01	9430	71002	A ORGANISMOS AUTONOMOS DE LA E. LOCAL				40.000,00		40.000,00
2019 01	9430	71004	A LA GERENCIA MUNICIPAL DE URBANISMO (INVERSIONES)				15.000,00		15.000,00
TOTAL				4.836.750,86	1.578.193,79	6.414.944,65	11.999.635,99	3.490.155,92	15.489.791,91



PRESUPUESTO DE INGRESOS. EJERCICIO CORRIENTE
PROCESO DE GESTIÓN

DERECHOS ANULADOS

EJERCICIO 2019

APLICACIÓN PRESUPUESTARIA	DESCRIPCIÓN	ANULACIÓN DE LIQUIDACIONES	APLAZAMIENTO Y FRACCIONAMIENTO	DEVOLUCIÓN DE INGRESOS	TOTAL DERECHOS ANULADOS
01.10000	IMPUESTOS SOBRE LA RENTA DE LAS PERSONAS FISICAS			453,00	453,00
01.11200	DE NATURALEZA RUSTICA	493,78			493,78
01.11300	DE NATURALEZA URBANA	67.057,12		100.916,84	167.973,96
01.11500	IMPUESTO VEHICULOS TRACCION MECANICA	76.359,17		7.477,38	83.836,55
01.11600	IMP.INC.VAL.TERREN.DE NATURALEZA URBANA			186.400,43	186.400,43
01.13000	IMPUESTO DE ACTIVIDADES ECONOMICAS	353,38		1.122,58	1.475,96
01.21000	OTROS I.INDIRECTOS (I.V.A)			30.991,68	30.991,68
01.22004	Impuesto sobre hidrocarburos.			1.545,36	1.545,36
01.29000	IMPUESTOS SOBRE CONST.,INSTAL.Y OBRAS			21.009,55	21.009,55
01.30000	SUMINISTRO DE AGUA	75.304,93		1.607,69	76.912,62
01.30100	ALCANTARILLADO	29.024,93		2.252,65	31.277,58
01.30200	RECOGIDA Y TRATAMIENTO DE BASURAS			6.509,23	6.509,23
01.30300	TRATAMIENTO DE RESIDUOS SOLIDOS (PILAS, ANIMALES...)	4.108,99			4.108,99
01.30400	TASA DEPURACION.	35.383,58		4.137,67	39.521,25
01.32600	GRUA			91,88	91,88
01.33100	ENTRADA VEHICULOS Y RESERVA APARCAMIENTO	3.232,62			3.232,62
01.35000	PARA EJECUCION DE OBRAS			2.106,89	2.106,89



**PRESUPUESTO DE INGRESOS. EJERCICIO CORRIENTE
PROCESO DE GESTIÓN**

DERECHOS ANULADOS

EJERCICIO 2019

APLICACIÓN PRESUPUESTARIA	DESCRIPCIÓN	ANULACIÓN DE LIQUIDACIONES	APLAZAMIENTO Y FRACCIONAMIENTO	DEVOLUCIÓN DE INGRESOS	TOTAL DERECHOS ANULADOS
01.39120	MULTAS (TRAFICO)			2.285,01	2.285,01
01.39211	RECARGO DE APREMIO			2.636,90	2.636,90
01.39300	INTERESES DE DEMORA			1.825,67	1.825,67
01.39905	OTROS (TARJETA DE TRANSPORTE)			48,00	48,00
01.42010	LIQUIDACIONES DEL FONDO COMPLEMENTARIO DE FINANCIACION			317.118,84	317.118,84
01.42096	DE LA ADMON. GENERAL DEL ESTADO (LA NOCHE MAS JOVEN)			2.095,46	2.095,46
01.54100	PRODUCTO DEL ARRENDAM.DE FINCAS URBANAS			533,31	533,31
TOTAL		291.318,50		693.166,02	984.484,52



**PRESUPUESTO DE INGRESOS. EJERCICIO CORRIENTE
PROCESO DE GESTIÓN**

DERECHOS CANCELADOS

EJERCICIO 2019

APLICACIÓN PRESUPUESTARIA	DESCRIPCIÓN	COBROS EN ESPECIE	INSOLVENCIAS	OTRAS CAUSAS	TOTAL DERECHOS CANCELADOS
01.11200	DE NATURALEZA RUSTICA			21.093,41	21.093,41
01.11300	DE NATURALEZA URBANA			136.503,17	136.503,17
01.11500	IMPUESTO VEHICULOS TRACCION MECANICA			23.131,55	23.131,55
01.11600	IMP.INC.VAL.TERREN.DE NATURALEZA URBANA			191.288,56	191.288,56
01.11601	INSPECCIONES IVTNU			18.545,95	18.545,95
01.29000	IMPUESTOS SOBRE CONST.,INSTAL.Y OBRAS			9.538,11	9.538,11
01.29100	GASTOS SUNTUARIOS			928,00	928,00
01.30000	SUMINISTRO DE AGUA			25.023,53	25.023,53
01.30100	ALCANTARILLADO			6.779,22	6.779,22
01.30300	TRATAMIENTO DE RESIDUOS SOLIDOS (PILAS, ANIMALES...)			26.697,77	26.697,77
01.30400	TASA DEPURACION.			12.735,06	12.735,06
01.32300	SERVICIOS URBANISTICOS			245,50	245,50
01.32905	SERVICIOS ESPECIALES POLICIA			19,10	19,10
01.33100	ENTRADA VEHICULOS Y RESERVA APARCAMIENTO			12.064,40	12.064,40
01.33105	TASAS POR UTILIZACION PRIVATIVA			3.232,11	3.232,11
01.33500	MESAS Y SILLAS			1.313,83	1.313,83
01.33700	OCUPACION SUBSUELO, SUELO Y VUELO			8.774,17	8.774,17



**PRESUPUESTO DE INGRESOS. EJERCICIO CORRIENTE
PROCESO DE GESTIÓN**

DERECHOS CANCELADOS

EJERCICIO 2019

APLICACIÓN PRESUPUESTARIA	DESCRIPCIÓN	COBROS EN ESPECIE	INSOLVENCIAS	OTRAS CAUSAS	TOTAL DERECHOS CANCELADOS
01.34100	AYUDA A DOMICILIO			98,70	98,70
01.34200	PRECIOS PUBLICOS ESCUELA DE MUSICA			72,00	72,00
01.34201	ACTIVIDADES JUVENILES			100,00	100,00
01.34900	MATRIMONIOS CIVILES			181,15	181,15
01.39190	MULTAS			26.495,26	26.495,26
01.39906	Otros ingresos diversos.			3.432,45	3.432,45
01.54100	PRODUCTO DEL ARRENDAM.DE FINCAS URBANAS			658,14	658,14
TOTAL				528.951,14	528.951,14



PRESUPUESTO DE INGRESOS. EJERCICIO CORRIENTE
PROCESO DE GESTIÓN

RECAUDACIÓN NETA

EJERCICIO 2019

APLICACIÓN PRESUPUESTARIA	DESCRIPCIÓN	RECAUDACIÓN TOTAL	DEVOLUCIONES DE INGRESO	RECAUDACIÓN NETA
01.10000	IMPUESTOS SOBRE LA RENTA DE LAS PERSONAS FISICAS	925.636,51	453,00	925.183,51
01.11200	DE NATURALEZA RUSTICA	419.042,53		419.042,53
01.11300	DE NATURALEZA URBANA	12.622.368,56	100.916,84	12.521.451,72
01.11400	IBI CARACTERISTICAS ESPECIALES	68.252,88		68.252,88
01.11500	IMPUESTO VEHICULOS TRACCION MECANICA	2.453.369,76	7.477,38	2.445.892,38
01.11600	IMP.INC.VAL.TERREN.DE NATURALEZA URBANA	2.330.816,61	186.400,43	2.144.416,18
01.11601	INSPECCIONES IVTNU	41.552,82		41.552,82
01.13000	IMPUESTO DE ACTIVIDADES ECONOMICAS	1.037.912,65	1.122,58	1.036.790,07
01.13001	INSPECCIONES IAE	134.145,57		134.145,57
01.21000	OTROS I.INDIRECTOS (I.V.A)	876.060,05	30.991,68	845.068,37
01.22000	IMPUESTO SOBRE EL ALCOHOL Y BEBIDAS DERIVADAS	11.184,66		11.184,66
01.22001	Impuesto sobre la cerveza.	4.759,76		4.759,76
01.22003	Impuesto sobre las labores del tabaco.	110.294,17		110.294,17
01.22004	Impuesto sobre hidrocarburos.	207.874,37	1.545,36	206.329,01
01.22006	Impuesto sobre productos intermedios.	276,71		276,71
01.29000	IMPUESTOS SOBRE CONST.,INSTAL.Y OBRAS	360.284,59	21.009,55	339.275,04
01.29001	INSPECCIONES ICIO	47.987,34		47.987,34



PRESUPUESTO DE INGRESOS. EJERCICIO CORRIENTE
PROCESO DE GESTIÓN

RECAUDACIÓN NETA			EJERCICIO 2019	
APLICACIÓN PRESUPUESTARIA	DESCRIPCIÓN	RECAUDACIÓN TOTAL	DEVOLUCIONES DE INGRESO	RECAUDACIÓN NETA
01.29100	GASTOS Suntuarios	6.854,45		6.854,45
01.30000	SUMINISTRO DE AGUA	2.904.576,90	1.607,69	2.902.969,21
01.30001	Servicio de abastecimiento de agua.			
01.30002	SUMINISTRO AGUA (CERRADOS)			
01.30100	ALCANTARILLADO	1.069.129,24	2.252,65	1.066.876,59
01.30200	RECOGIDA Y TRATAMIENTO DE BASURAS		6.509,23	-6.509,23
01.30300	TRATAMIENTO DE RESIDUOS SOLIDOS (PILAS, ANIMALES...)	2.952.207,38		2.952.207,38
01.30400	TASA DEPURACION.	1.337.469,42	4.137,67	1.333.331,75
01.30500	EXTINCION DE INCENDIOS	3.254,52		3.254,52
01.32200	APERTURA DE ESTABLECIMIENTOS			
01.32300	SERVICIOS URBANISTICOS	136.489,22		136.489,22
01.32301	SERVICIOS URBANISTICOS (TIR, S.ANTON Y C.ANTIGUO)			
01.32500	EXPEDICION DOCUMENTOS	7.517,56		7.517,56
01.32600	GRUA	37.133,31	91,88	37.041,43
01.32700	REPLANTEO, DIRECCION Y LIQUIDACION	15.180,30		15.180,30
01.32901	AUTO-TAXI Y VEHICULOS ALQUILER	497,60		497,60
01.32902	SERVICIOS ESPECIALES TRANSPORTE Y OTROS			



PRESUPUESTO DE INGRESOS. EJERCICIO CORRIENTE
PROCESO DE GESTIÓN

RECAUDACIÓN NETA			EJERCICIO 2019	
APLICACIÓN PRESUPUESTARIA	DESCRIPCIÓN	RECAUDACIÓN TOTAL	DEVOLUCIONES DE INGRESO	RECAUDACIÓN NETA
01.32903	TASA POR LA UTILIZACION DE ESCOMBRERA			
01.32904	TASA POR MEDICION DE RUIDOS			
01.32905	SERVICIOS ESPECIALES POLICIA	2.314,70		2.314,70
01.33100	ENTRADA VEHICULOS Y RESERVA APARCAMIENTO	717.881,22		717.881,22
01.33105	TASAS POR UTILIZACION PRIVATIVA	232.024,18		232.024,18
01.33200	UTILIZACION PRIVATIVA DOM.PU.LOCAL(ORD 32)			
01.33300	TELEFONIA MOVIL			
01.33400	CALAS Y ZANJAS	1.810,85		1.810,85
01.33500	MESAS Y SILLAS	159.726,41		159.726,41
01.33700	OCUPACION SUBSUELO, SUELO Y VUELO	839.854,74		839.854,74
01.33800	COMPENSACION TELEFONICA			
01.33900	VALLAS Y ANDAMIOS			
01.33901	PUESTOS Y BARRACAS	91.047,71		91.047,71
01.33902	KIOSCOS Y CRISTALERAS	2.125,15		2.125,15
01.33903	OCUPACION VIA PUBLICA CAJEROS Y VENTANAS DESPACHO DIRECTO	7.011,95		7.011,95
01.34000	SUMINISTRO DE AGUA (CERRADOS)			
01.34100	AYUDA A DOMICILIO	124.680,27		124.680,27



PRESUPUESTO DE INGRESOS. EJERCICIO CORRIENTE
PROCESO DE GESTIÓN

RECAUDACIÓN NETA				EJERCICIO 2019
APLICACIÓN PRESUPUESTARIA	DESCRIPCIÓN	RECAUDACIÓN TOTAL	DEVOLUCIONES DE INGRESO	RECAUDACIÓN NETA
01.34200	PRECIOS PUBLICOS ESCUELA DE MUSICA	231.390,80		231.390,80
01.34201	ACTIVIDADES JUVENILES	7.139,00		7.139,00
01.34202	SERVICIOS EDUCATIVOS (ESCUELA DE VERANO)			
01.34400	TAQUILLAS Y OTROS INGRESOS	10.125,00		10.125,00
01.34900	MATRIMONIOS CIVILES	6.340,25		6.340,25
01.34901	PUBLICACIONES Y EDICIONES			
01.34902	VENTA LIBROS EDITADOS POR AYUNTAMIENTO			
01.34903	UTILIZACION EDIFICIOS MUNICIPALES			
01.34904	ANUNCIOS A CARGO DE PARTICULARES	2.149,79		2.149,79
01.35000	PARA EJECUCION DE OBRAS		2.106,89	-2.106,89
01.35100	CONTRIBUCIONES ESPECIALES.BOMBEROS	213.469,30		213.469,30
01.36001	VENTAS (CHATARRA)	5.613,15		5.613,15
01.38900	REINTEGROS OPERACIONES CORRIENTES	8.725,97		8.725,97
01.38901	REINTEGROS EN FORMALIZACION	60.670,19		60.670,19
01.38902	REINTEGROS QUITAS PTMO A PROVEEDORES			
01.38903	REINTEGROS GRUPOS MUNICIPALES	87.158,65		87.158,65
01.39100	INFRACCIONES URBANISTICAS			



PRESUPUESTO DE INGRESOS. EJERCICIO CORRIENTE
PROCESO DE GESTIÓN

RECAUDACIÓN NETA				EJERCICIO 2019
APLICACIÓN PRESUPUESTARIA	DESCRIPCIÓN	RECAUDACIÓN TOTAL	DEVOLUCIONES DE INGRESO	RECAUDACIÓN NETA
01.39120	MULTAS (TRAFICO)	1.017.486,09	2.285,01	1.015.201,08
01.39190	MULTAS	52.586,71		52.586,71
01.39211	RECARGO DE APREMIO	431.454,92	2.636,90	428.818,02
01.39300	INTERESES DE DEMORA	170.590,14	1.825,67	168.764,47
01.39401	INGRESOS POR RETENCIONES AL PERSONAL EN NOMINA (SANITAS, ADES	30.881,59		30.881,59
01.39700	INGRESOS POR APROVECH.URBANISTICOS	5.433,92		5.433,92
01.39800	Indemnizaciones de seguros de no vida.	4.540,00		4.540,00
01.39900	MATRICULAS (CURSOS, CONFERENCIAS,EXAMENES..)	60.309,71		60.309,71
01.39901	OTROS	73.204,95		73.204,95
01.39902	OTROS (3 % COMISION VTA PARCELAS)	122.264,68		122.264,68
01.39904	otros ingresos (colaboracion mejora recaudacion)	37,80		37,80
01.39905	OTROS (TARJETA DE TRANSPORTE)	3.761,84	48,00	3.713,84
01.39906	Otros ingresos diversos.	22.590,75		22.590,75
01.39907	OTROS (INGRESOS EJECUCION DE AVALES)			
01.39908	Otros ingresos diversos (Ejecuciones subsidiarias)	9.394,26		9.394,26
01.42000	Participación en los Tributos del Estado.			
01.42001	OTRAS TRANSFERENCIAS (PLAN CONCERTADO)			



PRESUPUESTO DE INGRESOS. EJERCICIO CORRIENTE
PROCESO DE GESTIÓN

RECAUDACIÓN NETA

EJERCICIO 2019

APLICACIÓN PRESUPUESTARIA	DESCRIPCIÓN	RECAUDACIÓN TOTAL	DEVOLUCIONES DE INGRESO	RECAUDACIÓN NETA
01.42003	De la Admon. Gral. Estado (PACTO ESTADO VIOENC.GENERO)	21.133,36		21.133,36
01.42009	De la Administración General del Estado.- TRANSPORTE URBANO	232.675,50		232.675,50
01.42010	LIQUIDACIONES DEL FONDO COMPLEMENTARIO DE FINANCIACION	8.905.114,54	317.118,84	8.587.995,70
01.42090	Otras transf corrientes de la Admón General del Estado.	36.866,84		36.866,84
01.42096	DE LA ADMON. GENERAL DEL ESTADO (LA NOCHE MAS JOVEN)	4.804,80	2.095,46	2.709,34
01.42099	OTRAS TRANSFERENCIAS (URBAN)			
01.42100	Del Servicio Público de Empleo Estatal.			
01.42102	DE ORGANISMOS AUTONON.ADMINISTR.(INE)	728,18		728,18
01.42190	De otros Organismos Autónomos y Agencias.			
01.42191	DE OTROS ORGANISMOS AUTONOMOS Y AGENCIAS DEL ESTADO			
01.44100	EMPRESA PUBLICA -AGUAS DE CUENCA-			
01.45002	DE LA ADMON GENERAL DE LA CCAA (servicios sociales e iguald.			
01.45003	DE LA ADMON.GRAL.C.AUT.(PLAN CONCERTADO)	490.709,59		490.709,59
01.45004	DE LA ADMON.GRAL.C.AUT.(AYUDA DOMICILIO)	634.362,12		634.362,12
01.45005	DE LA ADMON.GRAL.C.AUTONOMA(JUVENTUD)			
01.45006	DE LA ADMON.GRAL. DE LA C.AUT.(ALBERGUE)			
01.45010	DE LA JCCM PLAN LOCAL INTEG.SOCIAL			



**PRESUPUESTO DE INGRESOS. EJERCICIO CORRIENTE
PROCESO DE GESTIÓN**

RECAUDACIÓN NETA

EJERCICIO 2019

APLICACIÓN PRESUPUESTARIA	DESCRIPCIÓN	RECAUDACIÓN TOTAL	DEVOLUCIONES DE INGRESO	RECAUDACIÓN NETA
01.45011	DE LA JCCLM (MANTEN.CENTRO DIA S.PEDRO).			
01.45012	DE LA ADMON.GRAL.C.AUT.(KANGURAS)			
01.45015	DE LA JCCM (ACOMPANAMIENTO ESCOLAR)			
01.45021	DE LA ADMON. GRAL. C. AUTONOMA (E.ADULTOS)			
01.45031	DE LA ADMON.GRAL.C. AUTONOMA (A.INFAN.)	70.884,76		70.884,76
01.45033	DE LA ADMON GRAL C.AUT (CENTRO MUJER)	162.808,96		162.808,96
01.45050	Tran ctes en cumpl de conv sus con C.A en mat de Em y Desarr	29.463,99		29.463,99
01.45052	DE LA ADMON.GRAL.C.AUTONOMA			
01.45060	Otras trans ctes en cumplimiento de conv suscritos con C.A			
01.45061	DE LA ADMON.GRAL.C.AUT.(OMIC)			
01.45063	DE LA ADMON.GRAL.C.AUTO.(P.ESTRATEG.)			
01.45068	DE LA ADMON GRAL C.A (AGENDA 21)			
01.45080	Otras subv corrientes de Admón General C.A(MONTES)			
01.45400	DE EMPRESAS PUBLICAS Y OTROS ENTES PUBLICOS			
01.46075	De Entidades locales			
01.46100	DE DIPUTACIONES	15.541,57		15.541,57
01.46101	DE DIPUTACIONES- EDIF. COLLIGA			



PRESUPUESTO DE INGRESOS. EJERCICIO CORRIENTE
PROCESO DE GESTIÓN

RECAUDACIÓN NETA

EJERCICIO 2019

APLICACIÓN PRESUPUESTARIA	DESCRIPCIÓN	RECAUDACIÓN TOTAL	DEVOLUCIONES DE INGRESO	RECAUDACIÓN NETA
01.46201	OTRAS TRANSFERENCIA			
01.46700	DE CONSORCIOS			
01.46705	De Consorcios.			
01.46706	De Consorcios.-REHAB. CASA DE LA SIRENA			
01.46707	De Consorcios.			
01.46708	De Consorcios.			
01.46709	De Consorcios.	75.000,00		75.000,00
01.46710	De Consorcios.-ALFAR P MERCEDES-CONSORC.			
01.46711	De Consorcios.- Z INFANTIL LAQUILA- CONSORCIO			
01.46712	De Consorcios.- C CULT S GIL Y TORRE- CONSORC			
01.48000	DE FAMILAS E INSTITUCIONES SIN FINES DE LUCRO			
01.48001	DE FAMIL.E INST.SIN FIN LUCR(R.P.ASPADEC			
01.48003	DE FAMILIAS E INSTITUC.(ACTIVIDADES CULTURALES)			
01.48004	DE FAMILIAS E INST.R.PATR.BIBLIOTECAS			
01.48005	DE FAMILIA E INST.SIN FINES LUCRO- BONUS PRL-	33.127,42		33.127,42
01.49000	DEL EXTERIOR_(F.S.E.)	3.762,50		3.762,50
01.49001	DEL EXTERIOR (Prog. leonardo)			



**PRESUPUESTO DE INGRESOS. EJERCICIO CORRIENTE
PROCESO DE GESTIÓN**

RECAUDACIÓN NETA

EJERCICIO 2019

APLICACIÓN PRESUPUESTARIA	DESCRIPCIÓN	RECAUDACIÓN TOTAL	DEVOLUCIONES DE INGRESO	RECAUDACIÓN NETA
01.49002	DEL EXTERIOR (CUENCA PLUS V)	1.439,00		1.439,00
01.49003	Del Fondo Social Europeo	169.396,80		169.396,80
01.49004	Del Fondo Social Europeo (voluntariado)	330,00		330,00
01.49100	Del Fondo de Desarrollo Regional (DUSI)			
01.49101	Del Fondo de Desarrollo Regional. (UIA FEDER)	1.971.870,30		1.971.870,30
01.52000	INTERESES DE DEPOSITOS	47,19		47,19
01.53100	De Organismos Autónomos y agencias.			
01.54100	PRODUCTO DEL ARRENDAM.DE FINCAS URBANAS	7.948,71	533,31	7.415,40
01.55000	CONCESIONES ADMINISTRATIVAS	89.462,89		89.462,89
01.55400	APROVECHAMIENTOS AGRICOLAS Y FORESTALES	441.730,99		441.730,99
01.55402	COMPENSACION COMISION PROV. MONTES 15 %	77.518,14		77.518,14
01.55500	APROVECHAMIENTOS ESPECIALES	221.085,20		221.085,20
01.55900	OTROS (APROVECHAMIENTOS ESPECIALES)			
01.60000	VENTA DE SOLARES			
01.61900	OTRAS INVERSIONES REALES (EDIFICIOS)	601,00		601,00
01.68004	REINTEGROS PRESUPUESTOS CERRADOS			
01.72003	DE LA ADMON GNRAL DEL ESTADO (CASA DEL CORREGIDOR)			



PRESUPUESTO DE INGRESOS. EJERCICIO CORRIENTE
PROCESO DE GESTIÓN

RECAUDACIÓN NETA

EJERCICIO 2019

APLICACIÓN PRESUPUESTARIA	DESCRIPCIÓN	RECAUDACIÓN TOTAL	DEVOLUCIONES DE INGRESO	RECAUDACIÓN NETA
01.72004	DE LA ADMON GENERAL DEL ESTADO (PLAN MEJORA GESTION MPAL)			
01.75064	DE LA JCCM. (ZONAS CAZA)			
01.75066	DE LA JCCM (AHORRO ENERGETICO)			
01.76100	DE DIPUTACION (PLANES PROVINCIALES)	163.200,00		163.200,00
01.76101	De Diputaciones, Consejos o Cabildos(REHAB PUENTE ROMANO)			
01.76700	DE CONSORCIOS			
01.79001	DEL EXTERIOR (FEDER) TRANSPARENCIA Y PARTICIPACION			
01.79100	Del Fondo de Desarrollo Regional (DUSI)			
01.83000	ANTICIPOS PAGAS PERSONAL(FUNCIONARIOS)	11.333,30		11.333,30
01.83001	ANTICIPOS PAGAS PERSONAL (LABORALES)	8.000,00		8.000,00
01.87000	Para gastos generales.			
01.87010	Para gastos con financiación afectada.			
01.91100	Préstamos recibidos a l/p entes sector público(FONDO ORDENA)	3.191.945,99		3.191.945,99
01.91101	Préstamos recibidos a l/p de entes del sector público.			
TOTAL		52.010.819,72	693.166,02	51.317.653,70



**PRESUPUESTO DE INGRESOS. EJERCICIO CORRIENTE
PROCESO DE GESTIÓN**

DEVOLUCIONES DE INGRESOS

EJERCICIO 2019

APLIC. PRESUPUEST.	DESCRIPCIÓN	PENDIENTE DE PAGO A 1 DE ENERO	MODIFICACIONES AL SALDO INICIAL Y ANULACIONES	RECONOCIDAS EN EL EJERCICIO	TOTAL DEVOLUCIONES RECONOCIDAS	PRESCRIPCIONES	PAGADAS EN EL EJERCICIO	PENDIENTE DE PAGO A 31 DE DICIEMBRE
01.10000	IMPUESTOS SOBRE LA RENTA DE LAS PERSONAS FISICAS			453,00	453,00		453,00	
01.11300	DE NATURALEZA URBANA	3.569,11		99.706,78	103.275,89		100.916,84	2.359,05
01.11500	IMPUESTO VEHICULOS TRACCION MECANICA	3.707,10		7.322,00	11.029,10		7.477,38	3.551,72
01.11600	IMP.INC.VAL.TERREN.DE NATURALEZA URBANA	10.834,66		176.630,33	187.464,99		186.400,43	1.064,56
01.13000	IMPUESTO DE ACTIVIDADES ECONOMICAS	9.432,59		1.122,58	10.555,17		1.122,58	9.432,59
01.21000	OTROS I.INDIRECTOS (I.V.A)			30.991,68	30.991,68		30.991,68	
01.22004	Impuesto sobre hidrocarburos.			1.545,36	1.545,36		1.545,36	
01.29000	IMPUESTOS SOBRE CONST.,INSTAL.Y OBRAS	1.784,19		21.009,55	22.793,74		21.009,55	1.784,19
01.29001	INSPECCIONES ICIO	2.000,69			2.000,69			2.000,69
01.30000	SUMINISTRO DE AGUA	3.635,38		1.607,69	5.243,07		1.607,69	3.635,38
01.30002	SUMINISTRO AGUA (CERRADOS)	265,04			265,04			265,04
01.30100	ALCANTARILLADO	128,81		2.252,65	2.381,46		2.252,65	128,81
01.30200	RECOGIDA Y TRATAMIENTO DE BASURAS	4.291,44		6.251,58	10.543,02		6.509,23	4.033,79
01.30400	TASA DEPURACION.	301,67		4.137,67	4.439,34		4.137,67	301,67
01.32301	SERVICIOS URBANISTICOS (TIR, S.ANTON Y C.ANTIGUO)	584,59			584,59			584,59
01.32600	GRUA	243,84		91,88	335,72		91,88	243,84



**PRESUPUESTO DE INGRESOS. EJERCICIO CORRIENTE
PROCESO DE GESTIÓN**

DEVOLUCIONES DE INGRESOS

EJERCICIO 2019

APLIC. PRESUPUEST.	DESCRIPCIÓN	PENDIENTE DE PAGO A 1 DE ENERO	MODIFICACIONES AL SALDO INICIAL Y ANULACIONES	RECONOCIDAS EN EL EJERCICIO	TOTAL DEVOLUCIONES RECONOCIDAS	PRESCRIPCIONES	PAGADAS EN EL EJERCICIO	PENDIENTE DE PAGO A 31 DE DICIEMBRE
01.32902	SERVICIOS ESPECIALES TRANSPORTE Y OTROS	27,56			27,56			27,56
01.33100	ENTRADA VEHICULOS Y RESERVA APARCAMIENTO	180,41			180,41			180,41
01.33105	TASAS POR UTILIZACION PRIVATIVA	172,58			172,58			172,58
01.33500	MESAS Y SILLAS	400,01			400,01			400,01
01.33700	OCUPACION SUBSUELO, SUELO Y VUELO	554,48			554,48			554,48
01.35000	PARA EJECUCION DE OBRAS	25,48		2.106,89	2.132,37		2.106,89	25,48
01.38900	REINTEGROS OPERACIONES CORRIENTES	1.129,86			1.129,86			1.129,86
01.39120	MULTAS (TRAFICO)	188,97		2.285,01	2.473,98		2.285,01	188,97
01.39190	MULTAS	152,01			152,01			152,01
01.39211	RECARGO DE APREMIO	602,93		2.636,90	3.239,83		2.636,90	602,93
01.39300	INTERESES DE DEMORA	734,45		1.825,67	2.560,12		1.825,67	734,45
01.39900	MATRICULAS (CURSOS, CONFERENCIAS,EXAMENES..)	245,00			245,00			245,00
01.39901	OTROS	28.475,33			28.475,33			28.475,33
01.39905	OTROS (TARJETA DE TRANSPORTE)	24,00		48,00	72,00		48,00	24,00
01.42010	LIQUIDACIONES DEL FONDO COMPLEMENTARIO DE			317.118,84	317.118,84		317.118,84	
01.42096	DE LA ADMON. GENERAL DEL ESTADO (LA NOCHE MAS JOVEN)			2.095,46	2.095,46		2.095,46	



**PRESUPUESTO DE INGRESOS. EJERCICIO CORRIENTE
PROCESO DE GESTIÓN**

DEVOLUCIONES DE INGRESOS

EJERCICIO 2019

APLIC. PRESUPUEST.	DESCRIPCIÓN	PENDIENTE DE PAGO A 1 DE ENERO	MODIFICACIONES AL SALDO INICIAL Y ANULACIONES	RECONOCIDAS EN EL EJERCICIO	TOTAL DEVOLUCIONES RECONOCIDAS	PRESCRIPCIONES	PAGADAS EN EL EJERCICIO	PENDIENTE DE PAGO A 31 DE DICIEMBRE
01.45004	DE LA ADMON.GRAL.C.AUT.(AYUDA DOMICILIO)	72.905,30			72.905,30			72.905,30
01.45005	DE LA ADMON.GRAL.C.AUTONOMA(JUVEN	751,27			751,27			751,27
01.45010	DE LA JCCM PLAN LOCAL INTEG.SOCIAL	78.170,87			78.170,87			78.170,87
01.45012	DE LA ADMON.GRAL.C.AUT.(KANGURAS)	8.834,40			8.834,40			8.834,40
01.54100	PRODUCTO DEL ARRENDAM.DE FINCAS URBANAS			533,31	533,31		533,31	
01.55000	CONCESIONES ADMINISTRATIVAS	9.065,66			9.065,66			9.065,66
01.55500	APROVECHAMIENTOS ESPECIALES	30.608,50			30.608,50			30.608,50
01.68004	REINTEGROS PRESUPUESTOS CERRADOS	81,15			81,15			81,15
01.72004	DE LA ADMON GENERAL DEL ESTADO (PLAN MEJORA GESTION	5.040,45			5.040,45			5.040,45
TOTAL		279.149,78		681.772,83	960.922,61		693.166,02	267.756,59



PRESUPUESTO DE INGRESOS. EJERCICIO CORRIENTE
PROCESO DE GESTIÓN

COMPROMISOS CONCERTADOS

EJERCICIO 2019

APLICACIÓN PRESUPUESTARIA	DESCRIPCIÓN	COMPROMISOS CONCERTADOS			COMPROMISOS REALIZADOS	COMPROMISOS PENDIENTES DE REALIZAR A 31 DE DICIEMBRE
		INCORPORADOS DE PTOS. CERRADOS	EN EL EJERCICIO	TOTAL		
01.39700	INGRESOS POR APROVECH. URBANÍSTICOS	276.249,64		276.249,64		276.249,64
01.42009	De la Administración General del Estado.- TRANSPORTE URBANO		97.502,06	97.502,06	97.502,06	
01.42102	DE ORGANISMOS AUTONON.ADMINISTR.(INE)	10.325,11		10.325,11		10.325,11
01.45002	DE LA ADMON GENERAL DE LA CCAA (servicios sociales e iguald.	4.706,13		4.706,13		4.706,13
01.45005	DE LA ADMON.GRAL.C.AUTONOMA(JUVENTUD)	3.287,53		3.287,53		3.287,53
01.45031	DE LA ADMON.GRAL.C. AUTONOMA (A.INFAN.)		71.661,82	71.661,82	70.884,76	777,06
01.45052	DE LA ADMON.GRAL.C.AUTONOMA	36.060,72		36.060,72		36.060,72
01.45068	DE LA ADMON GRAL C.A (AGENDA 21)	9.015,65		9.015,65		9.015,65
01.45080	Otras subv corrientes de Admón General C.A(MONTES)	60.000,00		60.000,00		60.000,00
01.46100	DE DIPUTACIONES	46.855,94		46.855,94	2.759,05	44.096,89
01.46705	De Consorcios.	258,40		258,40		258,40
01.46706	De Consorcios.-REHAB. CASA DE LA SIRENA	37.450,00		37.450,00		37.450,00
01.46707	De Consorcios.	18.000,00		18.000,00		18.000,00
01.46708	De Consorcios.	2.420,00		2.420,00		2.420,00
01.46709	De Consorcios.	75.000,00		75.000,00	75.000,00	



PRESUPUESTO DE INGRESOS. EJERCICIO CORRIENTE
PROCESO DE GESTIÓN

COMPROMISOS CONCERTADOS

EJERCICIO 2019

APLICACIÓN PRESUPUESTARIA	DESCRIPCIÓN	COMPROMISOS CONCERTADOS			COMPROMISOS REALIZADOS	COMPROMISOS PENDIENTES DE REALIZAR A 31 DE DICIEMBRE
		INCORPORADOS DE PTOS. CERRADOS	EN EL EJERCICIO	TOTAL		
01.48000	DE FAMILAS E INSTITUCIONES SIN FINES DE LUCRO	27.000,00		27.000,00		27.000,00
01.48001	DE FAMIL.E INST.SIN FIN LUCR(R.P.ASPADEC	10.000,00		10.000,00		10.000,00
01.48005	DE FAMILIA E INST.SIN FINES LUCRO- BONUS PRL-	92.500,00		92.500,00		92.500,00
01.49001	DEL EXTERIOR (Prog. leonardo)	761,28		761,28		761,28
01.49002	DEL EXTERIOR (CUENCA PLUS V)	11.311,00		11.311,00		11.311,00
01.49003	Del Fondo Social Europeo	2.380,00		2.380,00		2.380,00
01.55400	APROVECHAMIENTOS AGRICOLAS Y FORESTALES	1.001.258,36	301.310,56	1.302.568,92	272.254,81	1.030.314,11
01.55402	COMPENSACION COMISION PROV. MONTES 15 %	40.185,86	42.638,29	82.824,15	48.044,99	34.779,16
01.75064	DE LA JCCM. (ZONAS CAZA)	60.000,00		60.000,00		60.000,00
01.76100	DE DIPUTACION (PLANES PROVINCIALES)	9.344,48		9.344,48		9.344,48
01.76700	DE CONSORCIOS	2.546,42		2.546,42		2.546,42
01.79100	Del Fondo de Desarrollo Regional (DUSI)		185.698,81	185.698,81		185.698,81
TOTAL		1.836.916,52	698.811,54	2.535.728,06	566.445,67	1.969.282,39



**EJERCICIOS CERRADOS
OBLIGACIONES DE PRESUPUESTOS CERRADOS**

EJERCICIO 2019

Aplic. Presupuestaria	Descripción	Obligaciones pendientes de pago a 1 de Enero	Modificaciones saldo inicial y anulaciones	Total Obligaciones	Prescripciones	Pagos realizados	Obligaciones pendientes de pago a 31 de Diciembre
2004.01.2310.22700	Limpieza y aseo.	780,67		780,67			780,67
2008.01.2310.22604	JURIDICO-CONTENCIOSOS	3.727,92		3.727,92			3.727,92
2009.01.0111.35200	INTERESES DE DEMORA	11,55		11,55			11,55
2009.01.1610.20300	MAQUINARIA,INSTALACIONES Y UTILLAJE.	132,38		132,38			132,38
2009.01.2310.21200	EDIFICIOS Y OTRAS CONSTRUCCIONES	240,00		240,00			240,00
2009.01.2412.22606	Reuniones, conferencias y cursos.	128,61		128,61			128,61
2009.01.3300.22609	Actividades culturales y deportivas	1.333,00		1.333,00			1.333,00
2009.01.4320.22602	PUBLICIDAD Y PROPAGANDA.	2.204,00		2.204,00			2.204,00
2009.01.4930.21200	EDIFICIOS Y OTRAS CONSTRUCCIONES	240,00		240,00			240,00
2009.01.9120.22601	ATENCIONES PROTOCOLARIAS Y	241,82		241,82			241,82
2009.01.9120.23120	DE CARGOS ELECTIVOS (MIEMBROS CORPORACION).	500,00		500,00			500,00
2010.01.1330.22706	ESTUDIOS Y TRABAJOS TECNICOS	177,00		177,00			177,00
2010.01.1522.21200	EDIFICIOS Y OTRAS CONSTRUCCIONES.	240,00		240,00			240,00
2010.01.1610.21300	MAQUINARIA,INSTALACIONES Y UTILLAJE.	2.564,99		2.564,99			2.564,99
2010.01.1721.45501	A LA COMISION PROVINCIAL DE MONTES	31.048,95		31.048,95			31.048,95



**EJERCICIOS CERRADOS
OBLIGACIONES DE PRESUPUESTOS CERRADOS**

EJERCICIO 2019

Aplic. Presupuestaria	Descripción	Obligaciones pendientes de pago a 1 de Enero	Modificaciones saldo inicial y anulaciones	Total Obligaciones	Prescripciones	Pagos realizados	Obligaciones pendientes de pago a 31 de Diciembre
2010.01.3300.22000	ORDINARIO NO INVENTARIABLE	150,00		150,00			150,00
2010.01.4320.22601	ATENCIONES PROTOCOLARIAS Y	457,81		457,81			457,81
2010.01.4320.22602	PUBLICIDAD Y PROPAGANDA.	128,61		128,61			128,61
2010.01.9200.16200	FORMACION Y PERFECCIONAMIENTO DEL	90,00		90,00			90,00
2011.01.1330.21300	MAQUINARIA,INSTALACIONES Y UTILLAJE.	106,20		106,20			106,20
2011.01.1610.21300	MAQUINARIA,INSTALACIONES Y UTILLAJE.	100,50		100,50			100,50
2011.01.1610.21400	MATERIAL DE TRANSPORTE	40,24		40,24			40,24
2011.01.1721.45501	A LA COMISION PROVINCIAL DE MONTES	1.461,60		1.461,60			1.461,60
2011.01.2210.16001	SEGURIDAD SOCIAL (FUNCIONARIOS)	380,00		380,00			380,00
2011.01.4320.22000	ORDINARIO NO INVENTARIABLE.	350,13		350,13			350,13
2011.01.9200.15000	PRODUCTIVIDAD	220,13		220,13			220,13
2011.01.9200.22602	PUBLICIDAD Y PROPAGANDA.	354,00		354,00			354,00
2011.01.9430.41001	A ORG.AUT. DE LA ENTIDAD- JUAN DE VALDES.	5,90		5,90			5,90
2012.01.0111.35200	INTERESES DE DEMORA	41,45		41,45			41,45
2012.01.1610.22000	ORDINARIO NO INVENTARIABLE.	75,00		75,00			75,00



EJERCICIOS CERRADOS
OBLIGACIONES DE PRESUPUESTOS CERRADOS

EJERCICIO 2019

Aplic. Presupuestaria	Descripción	Obligaciones pendientes de pago a 1 de Enero	Modificaciones saldo inicial y anulaciones	Total Obligaciones	Prescripciones	Pagos realizados	Obligaciones pendientes de pago a 31 de Diciembre
2012.01.3300.22706	ESTUDIOS Y TRABAJOS TECNICOS	2.244,65		2.244,65			2.244,65
2012.01.9200.22604	JURIDICOS.	2.501,48		2.501,48			2.501,48
2013.01.1360.21300	MAQUINARIA,INSTALACIONES Y UTILLAJE.	476,45		476,45		408,81	67,64
2013.01.1610.21300	MAQUINARIA,INSTALACIONES Y UTILLAJE.	660,00		660,00			660,00
2013.01.1721.22000	ORDINARIO NO INVENTARIABLE.	200,00		200,00		200,00	
2013.01.3261.48901	OTRAS TRANSFERENCIAS (COLEGIO UNIVERSITARIO)	15.000,00		15.000,00			15.000,00
2013.01.4320.22706	ESTUDIOS Y TRABAJOS TECNICOS (GRUPO DE	605,00		605,00			605,00
2013.01.9200.22604	JURIDICOS.	1.691,14		1.691,14			1.691,14
2014.01.0110.31014	INTERESES PTMO 24M (NUEVO)	15.848,27		15.848,27			15.848,27
2014.01.0111.35200	INTERESES DE DEMORA	368,12		368,12			368,12
2014.01.2310.48000	ATENCIONES BENEFICAS Y ASIST.	2.000,00		2.000,00			2.000,00
2014.01.3300.22706	ESTUDIOS Y TRABAJOS TECNICOS	1.426,00		1.426,00			1.426,00
2014.01.9200.21300	MAQUINARIA,INSTALACIONES Y UTILLAJE.	148,45		148,45			148,45
2014.01.9430.41001	A ORG.AUT. DE LA ENTIDAD- JUAN DE VALDES.	5.300,00		5.300,00			5.300,00
2015.01.0111.35200	INTERESES DE DEMORA	28.437,47		28.437,47			28.437,47



**EJERCICIOS CERRADOS
OBLIGACIONES DE PRESUPUESTOS CERRADOS**

EJERCICIO 2019

Aplic. Presupuestaria	Descripción	Obligaciones pendientes de pago a 1 de Enero	Modificaciones saldo inicial y anulaciones	Total Obligaciones	Prescripciones	Pagos realizados	Obligaciones pendientes de pago a 31 de Diciembre
2015.01.1320.22000	ORDINARIO NO INVENTARIABLE.	16,00		16,00			16,00
2015.01.1330.21300	MAQUINARIA, INSTALACIONES Y UTILLAJE.	11,79		11,79			11,79
2015.01.1360.21300	MAQUINARIA, INSTALACIONES Y UTILLAJE.	98,86		98,86			98,86
2015.01.2313.22706	ESTUDIOS Y TRABAJOS TECNICOS	120,00		120,00			120,00
2015.01.3261.22606	Reuniones, conferencias y cursos.	104,00		104,00			104,00
2015.01.9200.22604	JURIDICOS.	5.340,96		5.340,96			5.340,96
2016.01.0111.35200	INTERESES DE DEMORA	2,00		2,00			2,00
2016.01.2412.22706	Estudios y trabajos técnicos.	200,00		200,00			200,00
2016.01.3300.22609	Actividades culturales y deportivas	242,00		242,00			242,00
2016.01.3300.22706	ESTUDIOS Y TRABAJOS TECNICOS	70,00		70,00			70,00
2017.01.1360.22000	ORDINARIO NO INVENTARIABLE:	221,91		221,91			221,91
2017.01.9120.48900	OTRAS TRANSFERENCIAS (GRUPOS POLITICOS)	35.841,60		35.841,60			35.841,60
2017.01.9430.41000	A ORG. AUT. DE LA ENTIDAD- PPE	30.000,00		30.000,00			30.000,00
2018.01.0111.35200	INTERESES DE DEMORA	2.447,33		2.447,33		1.723,84	723,49
2018.01.0111.35900	OTROS GASTOS FINANCIEROS	16.528,42		16.528,42		16.528,42	



**EJERCICIOS CERRADOS
OBLIGACIONES DE PRESUPUESTOS CERRADOS**

EJERCICIO 2019

Aplic. Presupuestaria	Descripción	Obligaciones pendientes de pago a 1 de Enero	Modificaciones saldo inicial y anulaciones	Total Obligaciones	Prescripciones	Pagos realizados	Obligaciones pendientes de pago a 31 de Diciembre
2018.01.1320.21300	MAQUINARIA, INSTALACIONES Y UTILLAJE	2.003,64		2.003,64		2.003,64	153,38
2018.01.1320.21400	MATERIAL DE TRANSPORTE.	853,82		853,82		853,82	
2018.01.1320.22000	ORDINARIO NO INVENTARIABLE.	153,38		153,38			
2018.01.1320.22103	COMBUSTIBLES Y CARBURANTES.	4.844,36		4.844,36		4.844,36	
2018.01.1330.21300	MAQUINARIA,INSTALACIONES Y UTILLAJE.	21.412,44		21.412,44		21.412,44	
2018.01.1350.22103	COMBUSTIBLES Y CARBURANTES.	1.242,91		1.242,91		1.242,91	
2018.01.1360.21400	MATERIAL DE TRANSPORTE.	64,71		64,71		64,71	
2018.01.1360.22000	ORDINARIO NO INVENTARIABLE:	513,85		513,85		513,85	
2018.01.1360.22103	COMBUSTIBLES Y CARBURANTES.	751,98		751,98		751,98	
2018.01.1360.22104	Vestuario.	5.340,94		5.340,94		5.340,94	
2018.01.1360.62300	MAQUINARIA, INSTALACIONES Y UTILLAJE	4.425,87		4.425,87		4.425,87	
2018.01.1360.63200	INV. REPOSICION EDIFICIOS Y CONSTRUCC.	1.452,00		1.452,00		1.452,00	
2018.01.1510.21300	REPARAC. MANTEN, MAQUIN.,INSTA Y UTILLA.	250,59		250,59		250,59	
2018.01.1510.22604	Jurídicos, contenciosos.	673.000,00		673.000,00		673.000,00	
2018.01.1510.61904	OTRAS INVER. DE REPOS. EN INFRAEST Y BIENES DEST	319,08		319,08		319,08	



**EJERCICIOS CERRADOS
OBLIGACIONES DE PRESUPUESTOS CERRADOS**

EJERCICIO 2019

Aplic. Presupuestaria	Descripción	Obligaciones pendientes de pago a 1 de Enero	Modificaciones saldo inicial y anulaciones	Total Obligaciones	Prescripciones	Pagos realizados	Obligaciones pendientes de pago a 31 de Diciembre
2018.01.1511.62700	P.COMPLEJO INV. NUEVA FUNCION.SERVICIOS	181.643,13		181.643,13		181.643,13	
2018.01.1522.20200	ARRENDAMIENTOS EDIFICIOS Y OTRAS CONSTR.	33.053,65		33.053,65		33.053,65	
2018.01.1522.21300	MAQUINARIA,INSTALACIONES Y UTILLAJE:	11.046,87		11.046,87		11.046,87	
2018.01.1522.22103	COMBUSTIBLES Y CARBURANTES	10.400,75		10.400,75		10.400,75	
2018.01.1522.22706	Estudios y trabajos técnicos.	48.293,79		48.293,79		48.293,79	
2018.01.1522.62201	EDIFICIOS Y OTRAS CONSTRUCCIONS	1.037.933,82		1.037.933,82		1.037.933,82	
2018.01.1532.21300	MAQUINARIA,INSTALACIONES Y UTILLAJE.	4.286,14		4.286,14		4.286,14	
2018.01.1612.22600	CANON VERTIDO	901,00		901,00		901,00	
2018.01.1621.22700	Limpieza y aseo.	299.982,08		299.982,08		299.982,08	
2018.01.1630.22104	VESTUARIO.	1.098,75		1.098,75		1.098,75	
2018.01.1630.22700	LIMPIEZA Y ASEO (LIMPIEZA VIARIA)	407.856,73		407.856,73		407.856,73	
2018.01.1650.21300	MAQUINARIA,INSTALACIONES Y UTILLAJE.	63.657,07		63.657,07		63.657,07	
2018.01.1650.21400	MATERIAL DE TRANSPORTE.	49,37		49,37		49,37	
2018.01.1650.22100	ENERGIA ELECTRICA.	113.566,33		113.566,33		113.566,33	
2018.01.1650.22103	COMBUSTIBLES Y CARBURANTES.	57,00		57,00		57,00	



**EJERCICIOS CERRADOS
OBLIGACIONES DE PRESUPUESTOS CERRADOS**

EJERCICIO 2019

Aplic. Presupuestaria	Descripción	Obligaciones pendientes de pago a 1 de Enero	Modificaciones saldo inicial y anulaciones	Total Obligaciones	Prescripciones	Pagos realizados	Obligaciones pendientes de pago a 31 de Diciembre
2018.01.1710.22104	VESTUARIO.	1.352,48		1.352,48		1.352,48	
2018.01.1710.22706	ESTUDIOS Y TRABAJOS TECNICOS	26.657,17		26.657,17		26.657,17	
2018.01.1710.62500	MOBILIARIO	985,00		985,00		985,00	
2018.01.1710.63500	INVERSION DE REPOSICION MOBILIARIO PARQUES	51.676,16		51.676,16		51.676,16	
2018.01.2210.16000	SEGURIDAD SOCIAL (LABORALES)	119.080,40		119.080,40		119.080,40	
2018.01.2210.16001	SEGURIDAD SOCIAL (FUNCIONARIOS)	202.730,05		202.730,05		202.730,05	
2018.01.2210.16005	PREVENCION E HIGIENE EN EL TRABAJO	2.600,00		2.600,00		2.600,00	
2018.01.2210.16008	Asistencia médico-farmacéutica.	6.953,98		6.953,98		6.953,98	
2018.01.2210.22706	ESTUDIOS Y TRABAJOS TECNICOS	900,00		900,00		900,00	
2018.01.2310.22103	COMBUSTIBLES Y CARBURANTES	15.303,18		15.303,18		15.303,18	
2018.01.2310.22706	ESTUDIOS Y TRABAJOS TECNICOS(S.SOCIALES)	199.794,58		199.794,58		199.794,58	
2018.01.2310.48900	OTRAS TRANSFERENCIAS(UDP-	5.000,00		5.000,00		5.000,00	
2018.01.2310.48911	OTRAS TRANSFERENCIAS	35.000,00		35.000,00		35.000,00	
2018.01.2311.22706	ESTUDIOS Y TRABAJOS TECNICOS	12.290,94		12.290,94		12.290,94	
2018.01.2313.22706	ESTUDIOS Y TRABAJOS TECNICOS	7.639,35		7.639,35		7.639,35	



**EJERCICIOS CERRADOS
OBLIGACIONES DE PRESUPUESTOS CERRADOS**

EJERCICIO 2019

Aplic. Presupuestaria	Descripción	Obligaciones pendientes de pago a 1 de Enero	Modificaciones saldo inicial y anulaciones	Total Obligaciones	Prescripciones	Pagos realizados	Obligaciones pendientes de pago a 31 de Diciembre
2018.01.2410.21600	EQUIPAMIENTO PARA PROC.DE INFORMAC.	1.500,00		1.500,00		1.500,00	
2018.01.2410.22000	Ordinario no inventariable.	1.044,79		1.044,79		1.044,79	
2018.01.2410.22706	ESTUDIOS Y TRABAJOS TECNICOS	8.590,00		8.590,00		8.590,00	
2018.01.2412.22606	Reuniones, conferencias y cursos.	2.614,23		2.614,23		2.614,23	
2018.01.3230.22103	COMBUSTIBLES Y CARBURANTES.	79,68		79,68		79,68	
2018.01.3230.22700	LIMPIEZA Y ASEO	27.627,54		27.627,54		27.627,54	
2018.01.3230.22706	Estudios y trabajos técnicos (GUARDERIAS)	30.025,00		30.025,00		30.025,00	
2018.01.3260.22000	ORDINARIO NO INVENTARIABLE	155,80		155,80		155,80	
2018.01.3260.22103	Combustibles y carburantes.	82,27		82,27		82,27	
2018.01.3260.22706	Estudios y trabajos técnicos.	755,04		755,04		755,04	
2018.01.3260.62500	MOBILIARIO (INSTRUMENTOS MUSICALES)	6.300,00		6.300,00		6.300,00	
2018.01.3261.22609	Actividades culturales y deportivas (feria del libro)	1.161,58		1.161,58		1.161,58	
2018.01.3261.48900	OTRAS TRANSFERENCIAS (UNED)	108.456,92		108.456,92		108.456,92	
2018.01.3262.21300	MAQUINARIA, INSTALACIONES Y UTILLAJE	485,39		485,39		485,39	
2018.01.3270.22606	REUNIONES Y CONFERENCIAS.	240,00		240,00			240,00



**EJERCICIOS CERRADOS
OBLIGACIONES DE PRESUPUESTOS CERRADOS**

EJERCICIO 2019

Aplic. Presupuestaria	Descripción	Obligaciones pendientes de pago a 1 de Enero	Modificaciones saldo inicial y anulaciones	Total Obligaciones	Prescripciones	Pagos realizados	Obligaciones pendientes de pago a 31 de Diciembre
2018.01.3270.22609	Actividades culturales y deportivas	2.695,00		2.695,00		2.695,00	
2018.01.3270.22706	ESTUDIOS Y TRABAJOS TECNICOS	74,42		74,42			74,42
2018.01.3271.22706	ESTUDIOS Y TRABAJOS TECNICOS	2.511,99		2.511,99		2.511,99	
2018.01.3300.22000	ORDINARIO NO INVENTARIABLE	114,48		114,48		114,48	
2018.01.3300.22609	Actividades culturales y deportivas	21.948,04		21.948,04		21.948,04	
2018.01.3300.22706	ESTUDIOS Y TRABAJOS TECNICOS	1.214,58		1.214,58		1.214,58	
2018.01.3300.48100	PREMIOS,BECAS Y PENS.DE ESTU.E INVESTIG.	1.500,00		1.500,00		1.500,00	
2018.01.3322.22000	ORDINARIO NO INVENTARIABLE.	53,29		53,29		53,29	
2018.01.3341.22706	ESTUDIOS Y TRABAJOS TECNICOS	18.625,00		18.625,00		18.625,00	
2018.01.3380.22000	ORDINARIO NO INVENTARIABLE.	399,30		399,30		399,30	
2018.01.3380.22609	FESTEJOS POPULARES.	7.921,40		7.921,40		7.661,40	260,00
2018.01.3420.62200	EDIFICIOS Y OTRAS CONSTRUCCIONES (pistas)	16.702,34		16.702,34		16.702,34	
2018.01.3420.62201	EDIFICIOS Y OTRAS CONSTRUCCIONES	36.365,30		36.365,30		36.365,30	
2018.01.4320.22601	ATENCIONES PROTOCOLARIAS Y	4.333,92		4.333,92		4.333,92	
2018.01.4320.22602	PUBLICIDAD Y PROPAGANDA.	2.480,64		2.480,64		2.480,64	



**EJERCICIOS CERRADOS
OBLIGACIONES DE PRESUPUESTOS CERRADOS**

EJERCICIO 2019

Aplic. Presupuestaria	Descripción	Obligaciones pendientes de pago a 1 de Enero	Modificaciones saldo inicial y anulaciones	Total Obligaciones	Prescripciones	Pagos realizados	Obligaciones pendientes de pago a 31 de Diciembre
2018.01.4320.22606	REUNIONES Y CONFERENCIAS	664,80		664,80		664,80	
2018.01.4320.22706	ESTUDIOS Y TRABAJOS TECNICOS (GRUPO DE	11.934,94		11.934,94		11.934,94	
2018.01.4500.21300	REPARAC. MANTEN. MAQUIN.,INSTA Y UTILLA.	4.003,73		4.003,73		4.003,73	
2018.01.4500.21400	MATERIAL DE TRANSPORTE	4.698,60		4.698,60		4.698,60	
2018.01.4500.22103	Combustibles y carburantes.	4.560,98		4.560,98		4.560,98	
2018.01.4500.22104	Vestuario.	5.230,73		5.230,73		5.230,73	
2018.01.4910.22706	ESTUDIOS Y TRABAJOS TECNICOS	2.554,18		2.554,18		2.554,18	
2018.01.4910.62700	TIC ESTRATEGIAS DUSI.ADMINISTRACION	29.228,49		29.228,49		29.228,49	
2018.01.4911.22706	Estudios y trabajos técnicos.	9.396,02		9.396,02		9.396,02	
2018.01.4930.21300	MAQUINARIA,INSTALACIONES Y UTILLAJE.	24,20		24,20		24,20	
2018.01.9120.22000	ORDINARIO NO INVENTARIABLE.	985,00		985,00		985,00	
2018.01.9120.22601	ATENCIONES PROTOCOLARIAS Y	270,00		270,00		270,00	
2018.01.9120.22602	PUBLICIDAD Y PROPAGANDA.	5.027,30		5.027,30		5.027,30	
2018.01.9120.23000	Dietas de los miembros de los órganos de gobierno	864,00		864,00			864,00
2018.01.9120.48900	OTRAS TRANSFERENCIAS (GRUPOS POLITICOS)	92.448,00		92.448,00			92.448,00



**EJERCICIOS CERRADOS
OBLIGACIONES DE PRESUPUESTOS CERRADOS**

EJERCICIO 2019

Aplic. Presupuestaria	Descripción	Obligaciones pendientes de pago a 1 de Enero	Modificaciones saldo inicial y anulaciones	Total Obligaciones	Prescripciones	Pagos realizados	Obligaciones pendientes de pago a 31 de Diciembre
2018.01.9200.20300	MAQUINARIA, INSTALACIONES Y UTILLAJE	254,10		254,10		254,10	
2018.01.9200.21300	MAQUINARIA,INSTALACIONES Y UTILLAJE.	3.099,07		3.099,07		3.099,07	
2018.01.9200.22000	ORDINARIO NO INVENTARIABLE.	365,64		365,64		365,64	
2018.01.9200.22604	JURIDICOS.	6.494,72	-1.210,00	5.284,72		5.284,72	
2018.01.9200.22700	LIMPIEZA Y ASEO	27.932,61		27.932,61		27.932,61	
2018.01.9200.22706	ESTUDIOS Y TRABAJOS TECNICOS	3.060,70		3.060,70		3.060,70	
2018.01.9200.23000	Dietas de los miembros de los órganos de gobierno	10.224,00		10.224,00		10.224,00	
2018.01.9200.23020	Del personal no directivo.	556,79		556,79		556,79	
2018.01.9200.23300	OTRAS INDEMNIZACIONES	550,00		550,00		550,00	
2018.01.9200.46600	A OTRAS ENTIDADES QUE AGRUPEN MUNICIPI. (F.E.M.P)	440,00		440,00		440,00	
2018.01.9203.22103	COMBUSTIBLES Y CARBURANTES.	40,57		40,57		40,57	
2018.01.9204.20600	EQUIPOS PARA PROCESOS DE INFORMACION (MANTEN.	2.227,89		2.227,89		2.227,89	
2018.01.9204.21300	MAQUINARIA,INSTALACIONES Y UTILLAJE.	4.138,73		4.138,73		4.138,73	
2018.01.9204.22200	Servicios de Telecomunicaciones.	15.543,01		15.543,01		15.543,01	
2018.01.9204.22706	Estudios y trabajos técnicos.	2.423,82		2.423,82		2.423,82	



**EJERCICIOS CERRADOS
OBLIGACIONES DE PRESUPUESTOS CERRADOS**

EJERCICIO 2019

Aplic. Presupuestaria	Descripción	Obligaciones pendientes de pago a 1 de Enero	Modificaciones saldo inicial y anulaciones	Total Obligaciones	Prescripciones	Pagos realizados	Obligaciones pendientes de pago a 31 de Diciembre
2018.01.9204.62600	EQUIPOS PARA PROCESOS DE INFORMACION	1.960,20		1.960,20		1.960,20	
2018.01.9240.22700	Limpieza y aseo.	4.007,24		4.007,24		4.007,24	
2018.01.9310.22000	ORDINARIO NO INVENTARIABLE.	242,51		242,51		242,51	
2018.01.9310.22706	Estudios y trabajos técnicos.	3.495,65		3.495,65		3.495,65	
2018.01.9320.22706	Estudios y trabajos técnicos.	1.506,45		1.506,45		816,75	689,70
2018.01.9430.41004	GERENCIA MUNICIPAL DE URBANISMO	271.000,00		271.000,00		271.000,00	
2018.01.9430.44900	Otras subv. sociad. mercant. de la Ent. Local (AGUAS DE CUENCA)	51.509,33		51.509,33		51.509,33	
		4.723.125,64	-1.210,00	4.721.915,64		4.430.362,85	291.552,79



PRESUPUESTO DE INGRESOS
DERECHOS A COBRAR DE PRESUPUESTOS CERRADOS

Fecha Obtención 24/11/2020

Pág. 1

DERECHOS PENDIENTES DE COBRO TOTALES

EJERCICIO 2019

APLICACIÓN PRESUPUESTARIA	DESCRIPCIÓN	DERECHOS PENDIENTES DE COBRO A 1 DE ENERO	MODIFICACIONES SALDO INICIAL	DERECHOS ANULADOS	DERECHOS CANCELADOS	RECAUDACIÓN	DERECHOS PENDIENTE DE COBRO A 31 DE DICIEMBRE
1989.01.55400	APROVECHAMIENTOS AGRICOLAS Y FORESTALES	34.112,68					34.112,68
1990.01.30300	TRATAMIENTO DE RESIDUOS SOLIDOS	171,60					171,60
1990.01.55400	APROVECHAMIENTOS AGRICOLAS Y FORESTALES	21.093,05					21.093,05
1991.01.11300	DE NATURALEZA URBANA	1.237,73				132,16	1.105,57
1991.01.11500	IMPUESTO VEHICULOS TRACCION MECANICA	133,42					133,42
1992.01.11500	IMPUESTO VEHICULOS TRACCION MECANICA	24,34					24,34
1992.01.30500	EXTINCION DE INCENDIOS	11,40					11,40
1992.01.33100	ENTRADA VEHICULOS Y RESERVA APARCAMIENTO	39,07					39,07
1993.01.11500	IMPUESTO VEHICULOS TRACCION MECANICA	58,67					58,67
1993.01.29000	IMPUESTOS SOBRE CONST.,INSTAL.Y OBRAS	63,32					63,32
1994.01.11500	IMPUESTO VEHICULOS TRACCION MECANICA	134,84			62,14		72,70
1994.01.13000	IMPUESTO DE ACTIVIDADES ECONOMICAS	606,78			378,64		228,14
1994.01.30100	ALCANTARILLADO	106,69					106,69
1994.01.30200	RECOGIDA Y TRATAMIENTO DE RESIDUOS SOLIDOS	24,02					24,02
1995.01.11500	IMPUESTO VEHICULOS TRACCION MECANICA	133,74					133,74
1995.01.11600	IMP.INC.VAL.TERREN.DE NATURALEZA URBANA	41,71					41,71



PRESUPUESTO DE INGRESOS
DERECHOS A COBRAR DE PRESUPUESTOS CERRADOS

Fecha Obtención 24/11/2020

Pág. 2

DERECHOS PENDIENTES DE COBRO TOTALES

EJERCICIO 2019

APLICACIÓN PRESUPUESTARIA	DESCRIPCIÓN	DERECHOS PENDIENTES DE COBRO A 1 DE ENERO	MODIFICACIONES SALDO INICIAL	DERECHOS ANULADOS	DERECHOS CANCELADOS	RECAUDACIÓN	DERECHOS PENDIENTE DE COBRO A 31 DE DICIEMBRE
1995.01.13000	IMPUESTO DE ACTIVIDADES ECONOMICAS	311,61					311,61
1995.01.30100	ALCANTARILLADO	126,50					126,50
1995.01.30200	RECOGIDA Y TRATAMIENTO DE RESIDUOS SOLIDOS	212,11					212,11
1995.01.31000	SUMINISTRO DE AGUA	2.590,75					2.590,75
1996.01.11500	IMPUESTO VEHICULOS TRACCION MECANICA	174,24			47,21		127,03
1996.01.13000	IMPUESTO DE ACTIVIDADES ECONOMICAS	396,67					396,67
1996.01.30200	RECOGIDA Y TRATAMIENTO DE RESIDUOS SOLIDOS	97,19					97,19
1996.01.31000	SUMINISTRO DE AGUA	13.951,37					13.951,37
1997.01.11300	DE NATURALEZA URBANA	9.749,03			6,92		9.742,11
1997.01.11500	IMPUESTO VEHICULOS TRACCION MECANICA	495,18				298,15	197,03
1997.01.13000	IMPUESTO DE ACTIVIDADES ECONOMICAS	313,90					313,90
1997.01.30200	RECOGIDA Y TRATAMIENTO DE RESIDUOS SOLIDOS	177,16			21,04		156,12
1997.01.31000	SUMINISTRO DE AGUA	20.888,64					20.888,64
1998.01.11300	DE NATURALEZA URBANA	2.729,72			1.841,05	134,81	753,86
1998.01.11500	IMPUESTO VEHICULOS TRACCION MECANICA	616,29				380,41	235,88
1998.01.13000	IMPUESTO DE ACTIVIDADES ECONOMICAS	1.087,10					1.087,10



PRESUPUESTO DE INGRESOS
DERECHOS A COBRAR DE PRESUPUESTOS CERRADOS

Fecha Obtención 24/11/2020

Pág. 3

DERECHOS PENDIENTES DE COBRO TOTALES

EJERCICIO 2019

APLICACIÓN PRESUPUESTARIA	DESCRIPCIÓN	DERECHOS PENDIENTES DE COBRO A 1 DE ENERO	MODIFICACIONES SALDO INICIAL	DERECHOS ANULADOS	DERECHOS CANCELADOS	RECAUDACIÓN	DERECHOS PENDIENTE DE COBRO A 31 DE DICIEMBRE
1998.01.30200	RECOGIDA Y TRATAMIENTO DE RESIDUOS SOLIDOS	138,43					138,43
1998.01.30500	EXTINCION DE INCENDIOS	107,28					107,28
1998.01.31000	SUMINISTRO DE AGUA	13.463,71					13.463,71
1999.01.11500	IMPUESTO VEHICULOS TRACCION MECANICA	1.120,11				158,28	961,83
1999.01.13000	IMPUESTO DE ACTIVIDADES ECONOMICAS	427,27					427,27
1999.01.30000	SUMINISTRO DE AGUA	11.073,04					11.073,04
1999.01.30100	ALCANTARILLADO	9.666,32			3.484,24		6.182,08
1999.01.30400	TASA DEPURACION.	13.026,19					13.026,19
1999.01.31000	SUMINISTRO DE AGUA	3.783,09					3.783,09
1999.01.55400	APROVECHAMIENTOS AGRICOLAS Y FORESTALES	51.098,21					51.098,21
2000.01.11300	DE NATURALEZA URBANA	14.910,37			1.743,50	764,98	12.401,89
2000.01.11500	IMPUESTO VEHICULOS TRACCION MECANICA	1.191,49			31,24	365,10	795,15
2000.01.11600	IMP.INC.VAL.TERRENOS DE NATURALEZA URBANA	650,33					650,33
2000.01.13000	IMPUESTO DE ACTIVIDADES ECONOMICAS	1.772,64					1.772,64
2000.01.30000	SUMINISTRO DE AGUA	10.655,47					10.655,47
2000.01.30100	ALCANTARILLADO	2.766,27					2.766,27
2000.01.30200	RECOGIDA Y TRATAMIENTO DE RESIDUOS SOLIDOS	443,28					443,28
2000.01.30400	TASA DEPURACION.	4.774,26					4.774,26



PRESUPUESTO DE INGRESOS
DERECHOS A COBRAR DE PRESUPUESTOS CERRADOS

Fecha Obtención 24/11/2020

Pág. 4

DERECHOS PENDIENTES DE COBRO TOTALES

EJERCICIO 2019

APLICACIÓN PRESUPUESTARIA	DESCRIPCIÓN	DERECHOS PENDIENTES DE COBRO A 1 DE ENERO	MODIFICACIONES SALDO INICIAL	DERECHOS ANULADOS	DERECHOS CANCELADOS	RECAUDACIÓN	DERECHOS PENDIENTE DE COBRO A 31 DE DICIEMBRE
2001.01.11200	DE NATURALEZA RUSTICA	169,82					169,82
2001.01.11300	DE NATURALEZA URBANA	11.284,25			1.753,95	127,03	9.403,27
2001.01.11500	IMPUESTO VEHICULOS TRACCION MECANICA	795,47			42,61	159,03	593,83
2001.01.11600	IMP.INC.VAL.TERRENOS DE NATURALEZA URBANA	1.129,52					1.129,52
2001.01.13000	IMPUESTO DE ACTIVIDADES ECONOMICAS	1.169,97					1.169,97
2001.01.29000	IMPUESTO DE CONSTRUCCIONES, INSTALACIONES Y OBRAS	11.863,63			1.934,91		9.928,72
2001.01.30000	SUMINISTRO DE AGUA	18.599,89			19,14		18.580,75
2001.01.30200	RECOGIDA Y TRATAMIENTO DE RESIDUOS SOLIDOS	753,25			23,09	101,88	628,28
2001.01.30500	EXTINCION DE INCENDIOS	16.818,75					16.818,75
2001.01.33100	ENTRADA VEHICULOS Y RESERVA APARCAMIENTO	38,68					38,68
2001.01.33700	OCUPACION SUBSUELO, SUELO Y VUELO	1.734,89					1.734,89
2002.01.11200	DE NATURALEZA RUSTICA	173,21					173,21
2002.01.11300	DE NATURALEZA URBANA	8.022,98			2.135,82	129,57	5.757,59
2002.01.11500	IMPUESTO VEHICULOS TRACCION MECANICA	728,67			111,96	159,03	457,68
2002.01.13000	IMPUESTO DE ACTIVIDADES ECONOMICAS	2.269,54					2.269,54
2002.01.30200	RECOGIDA Y TRATAMIENTO DE RESIDUOS SOLIDOS	491,73					491,73



PRESUPUESTO DE INGRESOS
DERECHOS A COBRAR DE PRESUPUESTOS CERRADOS

Fecha Obtención 24/11/2020

Pág. 5

DERECHOS PENDIENTES DE COBRO TOTALES

EJERCICIO 2019

APLICACIÓN PRESUPUESTARIA	DESCRIPCIÓN	DERECHOS PENDIENTES DE COBRO A 1 DE ENERO	MODIFICACIONES SALDO INICIAL	DERECHOS ANULADOS	DERECHOS CANCELADOS	RECAUDACIÓN	DERECHOS PENDIENTE DE COBRO A 31 DE DICIEMBRE
2002.01.30400	TASA DEPURACION.	12.146,01			10,79	84,39	12.050,83
2002.01.33100	ENTRADA VEHICULOS Y RESERVA APARCAMIENTO	66,05					66,05
2002.01.33500	MESAS Y SILLAS	519,03					519,03
2002.01.45520	DE LA ADMIN.GRAL.C.AUTON.(PL AN CHOQUE DESEMPLEO)	10.201,99					10.201,99
2002.01.83001	ANTICIPOS PAGAS PERSONAL (LABORALES)	651,39					651,39
2003.01.11200	DE NATURALEZA RUSTICA	176,67					176,67
2003.01.11500	IMPUESTO VEHICULOS TRACCION MECANICA	1.433,16			122,36	178,88	1.131,92
2003.01.13000	IMPUESTO DE ACTIVIDADES ECONOMICAS	4.718,39					4.718,39
2003.01.30000	SUMINISTRO DE AGUA	29.220,58			699,40	120,55	28.400,63
2003.01.30200	RECOGIDA Y TRATAMIENTO DE RESIDUOS SOLIDOS	809,00			75,55	50,86	682,59
2003.01.30500	EXTINCION DE INCENDIOS	152,42				4,35	148,07
2003.01.33500	MESAS Y SILLAS	437,99					437,99
2003.01.39906	OTROS.DERIVACION DE RESPONSABILIDAD	1.472,80				1.472,80	
2003.01.83001	ANTICIPOS PAGAS PERSONAL (LABORALES)	6,07					6,07
2004.01.11200	DE NATURALEZA RUSTICA	180,20					180,20
2004.01.11300	DE NATURALEZA URBANA	7.871,67			147,92		7.723,75
2004.01.11500	IMPUESTO VEHICULOS TRACCION MECANICA	4.940,78			240,46	159,03	4.541,29



PRESUPUESTO DE INGRESOS
DERECHOS A COBRAR DE PRESUPUESTOS CERRADOS

Fecha Obtención 24/11/2020

Pág. 6

DERECHOS PENDIENTES DE COBRO TOTALES

EJERCICIO 2019

APLICACIÓN PRESUPUESTARIA	DESCRIPCIÓN	DERECHOS PENDIENTES DE COBRO A 1 DE ENERO	MODIFICACIONES SALDO INICIAL	DERECHOS ANULADOS	DERECHOS CANCELADOS	RECAUDACIÓN	DERECHOS PENDIENTE DE COBRO A 31 DE DICIEMBRE
2004.01.11600	IMP.INC.VAL.TERRENOS DE NATURALEZA URBANA	407,25					407,25
2004.01.13000	IMPUESTO DE ACTIVIDADES ECONOMICAS	2.331,31					2.331,31
2004.01.30100	ALCANTARILLADO	11.144,33			83,23	31,86	11.029,24
2004.01.30200	RECOGIDA Y TRATAMIENTO DE RESIDUOS SOLIDOS	1.317,03			388,31		928,72
2004.01.30400	TASA DEPURACION.	4.499,66			120,83	1,25	4.377,58
2004.01.30500	EXTINCION DE INCENDIOS	137,20					137,20
2004.01.33100	ENTRADA VEHICULOS Y RESERVA APARCAMIENTO	61,82					61,82
2004.01.33500	MESAS Y SILLAS	451,15					451,15
2004.01.39906	OTROS. DERIVACION DE RESPONSABILIDAD	17.989,69				6.738,35	11.251,34
2004.01.55000	CONCESIONES ADMINISTRATIVAS	601,01					601,01
2005.01.11200	DE NATURALEZA RUSTICA	190,29				3,86	186,43
2005.01.11300	DE NATURALEZA URBANA	10.656,26			267,14		10.389,12
2005.01.11500	IMPUESTO VEHICULOS TRACCION MECANICA	4.189,23			412,18	319,10	3.457,95
2005.01.11600	IMP.INC.VAL.TERREN.DE NATURALEZA URBANA	2.213,40			1.046,53		1.166,87
2005.01.13000	IMPUESTO DE ACTIVIDADES ECONOMICAS	1.033,55					1.033,55
2005.01.30100	ALCANTARILLADO	916,84			73,39		843,45
2005.01.30200	RECOGIDA Y TRATAMIENTO DE RESIDUOS SOLIDOS	1.598,35			134,31		1.464,04



PRESUPUESTO DE INGRESOS
DERECHOS A COBRAR DE PRESUPUESTOS CERRADOS

Fecha Obtención 24/11/2020

Pág. 7

DERECHOS PENDIENTES DE COBRO TOTALES

EJERCICIO 2019

APLICACIÓN PRESUPUESTARIA	DESCRIPCIÓN	DERECHOS PENDIENTES DE COBRO A 1 DE ENERO	MODIFICACIONES SALDO INICIAL	DERECHOS ANULADOS	DERECHOS CANCELADOS	RECAUDACIÓN	DERECHOS PENDIENTE DE COBRO A 31 DE DICIEMBRE
2005.01.30300	TRATAMIENTO DE RESIDUOS SOLIDOS	1.002,36					1.002,36
2005.01.30400	TASA DEPURACION.	26.025,61			2.183,08	39,89	23.802,64
2005.01.33100	ENTRADA VEHICULOS Y RESERVA APARCAMIENTO	221,79					221,79
2005.01.33500	MESAS Y SILLAS	1.032,25			213,25		819,00
2005.01.33700	OCUPACION SUBSUELO, SUELO Y VUELO	8,55			8,55		
2005.01.39906	OTROS. DERIVACION DE RESPONSABILIDAD	3.451,97					3.451,97
2006.01.11200	DE NATURALEZA RUSTICA	169,03					169,03
2006.01.11300	DE NATURALEZA URBANA	4.524,74			104,29	97,75	4.322,70
2006.01.11500	IMPUESTO VEHICULOS TRACCION MECANICA	5.257,04			371,10	322,97	4.562,97
2006.01.11600	IMP.INC.VAL.TERRENOS DE NATURALEZA URBANA	648,35					648,35
2006.01.13000	IMPUESTO DE ACTIVIDADES ECONOMICAS	1.876,64			113,87		1.762,77
2006.01.30000	SUMINISTRO DE AGUA	4.086,62			86,95	160,93	3.838,74
2006.01.30100	ALCANTARILLADO	7.746,62			4.068,39	31,89	3.646,34
2006.01.30200	RECOGIDA Y TRATAMIENTO DE RESIDUOS SOLIDOS	837,87			354,80	224,79	258,28
2006.01.30300	TRATAMIENTO DE RESIDUOS SOLIDOS	2.005,99					2.005,99
2006.01.30400	TASA DEPURACION.	9.961,28			84,52	176,95	9.699,81
2006.01.33500	MESAS Y SILLAS	250,74				174,88	75,86



PRESUPUESTO DE INGRESOS
DERECHOS A COBRAR DE PRESUPUESTOS CERRADOS

Fecha Obtención 24/11/2020

Pág. 8

DERECHOS PENDIENTES DE COBRO TOTALES

EJERCICIO 2019

APLICACIÓN PRESUPUESTARIA	DESCRIPCIÓN	DERECHOS PENDIENTES DE COBRO A 1 DE ENERO	MODIFICACIONES SALDO INICIAL	DERECHOS ANULADOS	DERECHOS CANCELADOS	RECAUDACIÓN	DERECHOS PENDIENTE DE COBRO A 31 DE DICIEMBRE
2006.01.33700	OCUPACION SUBSUELO, SUELO Y VUELO	263,02					263,02
2006.01.39906	OTROS. DERIVACION DE RESPONSABILIDAD	1.700,79					1.700,79
2006.01.55400	APROVECHAMIENTOS AGRICOLAS Y FORESTALES	105.565,45				105.565,45	
2006.01.55402	COMPENSACION COMISION PROV. MONTES 15 %	89.149,35				89.149,35	
2006.01.68004	REINTEGROS PRESUPUESTOS CERRADOS	174,98					174,98
2007.01.11200	DE NATURALEZA RUSTICA	3,73					3,73
2007.01.11300	DE NATURALEZA URBANA	5.426,91			296,52	750,10	4.380,29
2007.01.11600	IMP.INC.VAL.TERRENOS DE NATURALEZA URBANA	3.212,51			68,94	3,59	3.139,98
2007.01.30000	SUMINISTRO DE AGUA	763,67			70,18	424,09	269,40
2007.01.30200	RECOGIDA Y TRATAMIENTO DE RESIDUOS SOLIDOS	2.554,38			964,96	431,74	1.157,68
2007.01.30300	TRATAMIENTO DE RESIDUOS SOLIDOS	2.978,62					2.978,62
2007.01.30400	TASA DEPURACION.	3.272,95				2.603,00	669,95
2007.01.30500	EXTINCION DE INCENDIOS	1.077,25					1.077,25
2007.01.33100	ENTRADA VEHICULOS Y RESERVA APARCAMIENTO	349,47					349,47
2007.01.33700	OCUPACION SUBSUELO, SUELO Y VUELO	1.832,63					1.832,63
2007.01.39190	MULTAS	64.070,27				537,53	63.532,74



PRESUPUESTO DE INGRESOS
DERECHOS A COBRAR DE PRESUPUESTOS CERRADOS

Fecha Obtención 24/11/2020

Pág. 9

DERECHOS PENDIENTES DE COBRO TOTALES

EJERCICIO 2019

APLICACIÓN PRESUPUESTARIA	DESCRIPCIÓN	DERECHOS PENDIENTES DE COBRO A 1 DE ENERO	MODIFICACIONES SALDO INICIAL	DERECHOS ANULADOS	DERECHOS CANCELADOS	RECAUDACIÓN	DERECHOS PENDIENTE DE COBRO A 31 DE DICIEMBRE
2007.01.39906	DERIVACION DE RESPONSABILIDAD	5.089,60				223,93	4.865,67
2007.01.42000	PARTICIPACION EN LOS TRIBUTOS DEL ESTADO	120,00					120,00
2007.01.55402	APROVECHAMIENTOS AGRICOLAS Y FOREST 15 POR CIENTO SERV FORES	70.111,35				49.703,37	20.407,98
2007.01.68003	OBRAS A CARGO DE PARTICULARES EJEC.SUBSIDIARIAS	36.056,61					36.056,61
2008.01.11200	IBI RUSTICA	451,57			10,00		441,57
2008.01.11300	DE NATURALEZA URBANA	68.259,44			878,25	367,63	67.013,56
2008.01.11500	IMPUESTO VEHICULOS TRACCION MECANICA	121.313,00			1.105,15	2.914,91	117.292,94
2008.01.13000	IMPUESTO DE ACTIVIDADES ECONOMICAS	25.998,97					25.998,97
2008.01.30100	ALCANTARILLADO	7.559,05			13,45	1.227,52	6.318,08
2008.01.30200	RECOGIDA Y TRATAMIENTO DE RESIDUOS SOLIDOS	28.565,75			664,23	252,24	27.649,28
2008.01.30300	TRATAMIENTO DE RESIDUOS SOLIDOS	20.003,20				205,84	19.797,36
2008.01.30500	EXTINCION DE INCENDIOS	2.056,24				217,71	1.838,53
2008.01.33100	ENTRADA VEHICULOS Y RESERVA APARCAMIENTO	1.706,58			244,96		1.461,62
2008.01.33105	PUESTOS Y BARRACAS	193,20					193,20
2008.01.33500	MESAS Y SILLAS	9.646,82				786,96	8.859,86
2008.01.33700	OCUPACION SUBSUELO, SUELO Y VUELO	10.199,38					10.199,38



PRESUPUESTO DE INGRESOS
DERECHOS A COBRAR DE PRESUPUESTOS CERRADOS

Fecha Obtención 24/11/2020

Pág. 10

DERECHOS PENDIENTES DE COBRO TOTALES

EJERCICIO 2019

APLICACIÓN PRESUPUESTARIA	DESCRIPCIÓN	DERECHOS PENDIENTES DE COBRO A 1 DE ENERO	MODIFICACIONES SALDO INICIAL	DERECHOS ANULADOS	DERECHOS CANCELADOS	RECAUDACIÓN	DERECHOS PENDIENTE DE COBRO A 31 DE DICIEMBRE
2008.01.39190	MULTAS	217.676,23					217.676,23
2008.01.39700	INGRESOS POR APROVECH.URBANISTICOS	1.504.683,18					1.504.683,18
2008.01.39901	OTROS	4.404,41					4.404,41
2008.01.39906	OTROS.DERIVACION DE RESPONSABILIDADES	7.123,14					7.123,14
2008.01.55000	CONCESIONES ADMINISTRATIVAS	11.484,60					11.484,60
2008.01.55400	APROVECHAMIENTOS AGRICOLAS Y FORESTALES	729.221,35					729.221,35
2008.01.55500	APROVECHAMIENTOS ESPECIALES	108,16					108,16
2009.01.11200	DE NATURALEZA RUSTICA	106,87					106,87
2009.01.11300	DE NATURALEZA URBANA	42.830,84			2.416,15	1.006,03	39.408,66
2009.01.11500	IMPUESTO VEHICULOS TRACCION MECANICA	94.024,83			1.342,71	2.294,18	90.387,94
2009.01.11600	IMP.INC.VAL.TERRENOS DE NATURALEZA URBANA	8.032,02			37,75		7.994,27
2009.01.13000	IMPUESTO DE ACTIVIDADES ECONOMICAS	39.912,54					39.912,54
2009.01.29000	IMPUESTOS SOBRE CONST.,INSTAL.Y OBRAS	48.922,08					48.922,08
2009.01.29100	GASTOS SUNTUARIOS	865,62				29,92	835,70
2009.01.30100	ALCANTARILLADO	161.923,72			84,97	1.441,65	160.397,10
2009.01.30200	RECOGIDA Y TRATAMIENTO DE RESIDUOS SOLIDOS	40.663,39			806,61	794,07	39.062,71
2009.01.30400	TASA DEPURACION.	576,01			402,12	173,89	



PRESUPUESTO DE INGRESOS
DERECHOS A COBRAR DE PRESUPUESTOS CERRADOS

Fecha Obtención 24/11/2020

Pág. 11

DERECHOS PENDIENTES DE COBRO TOTALES

EJERCICIO 2019

APLICACIÓN PRESUPUESTARIA	DESCRIPCIÓN	DERECHOS PENDIENTES DE COBRO A 1 DE ENERO	MODIFICACIONES SALDO INICIAL	DERECHOS ANULADOS	DERECHOS CANCELADOS	RECAUDACIÓN	DERECHOS PENDIENTE DE COBRO A 31 DE DICIEMBRE
2009.01.30500	EXTINCION DE INCENDIOS	1.239,52					1.239,52
2009.01.32300	SERVICIOS URBANISTICOS	3.855,55			1.891,06		1.964,49
2009.01.33100	ENTRADA VEHICULOS Y RESERVA APARCAMIENTO	2.294,60			256,96		2.037,64
2009.01.33105	PUESTOS Y BARRACAS	6.589,83				268,68	6.321,15
2009.01.33500	MESAS Y SILLAS	10.922,54					10.922,54
2009.01.33700	OCUPACION SUBSUELO, SUELO Y VUELO	11.346,77				132,30	11.214,47
2009.01.39190	MULTAS	268.066,63					268.066,63
2009.01.39700	INGRESOS POR APROVECH.URBANISTICOS	671.001,81					671.001,81
2009.01.39901	OTROS	812,00					812,00
2009.01.54100	PRODUCTO DEL ARRENDAM.DE FINCAS URBANAS	27.841,74				20,83	27.820,91
2009.01.55000	CONCESIONES ADMINISTRATIVAS	16.757,50					16.757,50
2009.01.55500	APROVECHAMIENTOS ESPECIALES	58.444,70					58.444,70
2009.01.68003	OBRAS A CARGO DE PARTICULARES EJEC.SUBSIDIARIAS	3.501,78					3.501,78
2009.01.83000	ANTICIPOS PAGAS PERSONAL(FUNCIONARIOS)	266,66					266,66
2009.01.83001	ANTICIPOS PAGAS PERSONAL (LABORALES)	100,00					100,00
2010.01.11200	DE NATURALEZA RUSTICA	121,80			44,31		77,49



PRESUPUESTO DE INGRESOS
DERECHOS A COBRAR DE PRESUPUESTOS CERRADOS

Fecha Obtención 24/11/2020

Pág. 12

DERECHOS PENDIENTES DE COBRO TOTALES

EJERCICIO 2019

APLICACIÓN PRESUPUESTARIA	DESCRIPCIÓN	DERECHOS PENDIENTES DE COBRO A 1 DE ENERO	MODIFICACIONES SALDO INICIAL	DERECHOS ANULADOS	DERECHOS CANCELADOS	RECAUDACIÓN	DERECHOS PENDIENTE DE COBRO A 31 DE DICIEMBRE
2010.01.11300	DE NATURALEZA URBANA	120.427,07			2.277,72	3.030,72	115.118,63
2010.01.11500	IMPUESTO VEHICULOS TRACCION MECANICA	130.130,99			7.311,38	3.445,54	119.374,07
2010.01.11600	IMP.INC.VAL.TERREN.DE NATURALEZA URBANA	149.738,80			104,35	1.160,59	148.473,86
2010.01.11601	INSP.IMP.INC.VAL.TERRENO S DE NATURALEZA URBANA	72.518,53					72.518,53
2010.01.13000	IMPUESTO DE ACTIVIDADES ECONOMICAS	31.079,71					31.079,71
2010.01.29000	IMPUESTOS SOBRE CONST.,INSTAL.Y OBRAS	18.956,37				32,00	18.924,37
2010.01.29100	GASTOS Suntuarios	14,96				14,96	
2010.01.30000	SUMINISTRO DE AGUA	316.086,23			801,79	1.080,23	314.204,21
2010.01.30300	TRATAMIENTO DE RESIDUOS SOLIDOS	111.540,34				1.715,85	109.824,49
2010.01.30500	EXTINCION DE INCENDIOS	2.731,81				24,07	2.707,74
2010.01.32300	SERVICIOS URBANISTICOS	5.289,16				29,04	5.260,12
2010.01.33100	ENTRADA VEHICULOS Y RESERVA APARCAMIENTO	4.308,94			751,51	310,61	3.246,82
2010.01.33105	PUESTOS Y BARRACAS	5.363,85				290,30	5.073,55
2010.01.33500	MESAS Y SILLAS	14.142,23				34,50	14.107,73
2010.01.33700	OCUPACION SUBSUELO, SUELO Y VUELO	925,49					925,49
2010.01.39190	MULTAS	409.398,93				21.967,12	387.431,81
2010.01.39901	OTROS	2.992,00					2.992,00



PRESUPUESTO DE INGRESOS
DERECHOS A COBRAR DE PRESUPUESTOS CERRADOS

Fecha Obtención 24/11/2020

Pág. 13

DERECHOS PENDIENTES DE COBRO TOTALES

EJERCICIO 2019

APLICACIÓN PRESUPUESTARIA	DESCRIPCIÓN	DERECHOS PENDIENTES DE COBRO A 1 DE ENERO	MODIFICACIONES SALDO INICIAL	DERECHOS ANULADOS	DERECHOS CANCELADOS	RECAUDACIÓN	DERECHOS PENDIENTE DE COBRO A 31 DE DICIEMBRE
2010.01.55000	CONCESIONES ADMINISTRATIVAS	8.280,29					8.280,29
2010.01.55500	APROVECHAMIENTOS ESPECIALES	43.881,21					43.881,21
2010.01.83001	ANTICIPOS PAGAS PERSONAL (LABORALES)	1.800,00					1.800,00
2011.01.11200	DE NATURALEZA RUSTICA	145,24			27,47		117,77
2011.01.11300	DE NATURALEZA URBANA	71.473,01			2.313,89	4.031,27	65.127,85
2011.01.11500	IMPUESTO VEHICULOS TRACCION MECANICA	151.532,69			536,22	4.831,70	146.164,77
2011.01.11600	IMP.INC.VAL.TERRENOS DE NATURALEZA URBANA	12.878,93				1.087,09	11.791,84
2011.01.11601	INSP.IMP.INC.VAL.TERRENO S DE NATURALEZA URBANA	47.230,90					47.230,90
2011.01.13000	IMPUESTO DE ACTIVIDADES ECONOMICAS	53.159,59					53.159,59
2011.01.29000	IMPUESTOS SOBRE CONST.,INSTAL.Y OBRAS	53,33					53,33
2011.01.30000	SUMINISTRO DE AGUA	70.762,67			5.772,78	14.155,25	50.834,64
2011.01.30200	RECOGIDA Y TRATAMIENTO DE RESIDUOS SOLIDOS	84.241,62			1.112,98	648,30	82.480,34
2011.01.30500	EXTINCION DE INCENDIOS	2.704,95			139,66	17,63	2.547,66
2011.01.32300	SERVICIOS URBANISTICOS	1.901,50				38,51	1.862,99
2011.01.33100	ENTRADA VEHICULOS Y RESERVA APARCAMIENTO	4.990,10			443,12	310,61	4.236,37
2011.01.33105	PUESTOS Y BARRACAS	7.884,64				58,00	7.826,64
2011.01.33500	MESAS Y SILLAS	23.673,88				691,83	22.982,05



PRESUPUESTO DE INGRESOS
DERECHOS A COBRAR DE PRESUPUESTOS CERRADOS

Fecha Obtención 24/11/2020

Pág. 14

DERECHOS PENDIENTES DE COBRO TOTALES

EJERCICIO 2019

APLICACIÓN PRESUPUESTARIA	DESCRIPCIÓN	DERECHOS PENDIENTES DE COBRO A 1 DE ENERO	MODIFICACIONES SALDO INICIAL	DERECHOS ANULADOS	DERECHOS CANCELADOS	RECAUDACIÓN	DERECHOS PENDIENTE DE COBRO A 31 DE DICIEMBRE
2011.01.33700	OCUPACION SUBSUELO, SUELO Y VUELO	259.565,93				77,99	259.487,94
2011.01.39901	OTROS	8.374,98					8.374,98
2011.01.54100	PRODUCTO DEL ARRENDAM.DE FINCAS URBANAS	2.662,17					2.662,17
2011.01.55400	APROVECHAMIENTOS AGRICOLAS Y FORESTALES	775.654,75					775.654,75
2011.01.55402	COMPENSACION COMISION PROV. MONTES 15 POR CIENTO	28.143,30					28.143,30
2011.01.55500	APROVECHAMIENTOS ESPECIALES	133.807,02					133.807,02
2011.01.83001	ANTICIPOS PAGAS PERSONAL (LABORALES)	1.000,03					1.000,03
2012.01.11200	DE NATURALEZA RUSTICA	190,18			25,94		164,24
2012.01.11300	DE NATURALEZA URBANA	137.510,90			3.959,03	6.353,19	127.198,68
2012.01.11500	IMPUESTO VEHICULOS TRACCION MECANICA	209.073,68			645,26	8.399,58	200.028,84
2012.01.11600	IMP.INC.VAL.TERREN.DE NATURALEZA URBANA	29.658,19				1.636,61	28.021,58
2012.01.11601	INSP.IMP.INC.VAL.TERRENO S DE NATURALEZA URBANA	66.342,98				1.462,27	64.880,71
2012.01.13000	IMPUESTO DE ACTIVIDADES ECONOMICAS	102.223,71				3.709,28	98.514,43
2012.01.29000	IMPUESTOS SOBRE CONST.,INSTAL.Y OBRAS	126.899,98				11,50	126.888,48
2012.01.29100	GASTOS SUNTUARIOS	821,30				14,96	806,34



PRESUPUESTO DE INGRESOS
DERECHOS A COBRAR DE PRESUPUESTOS CERRADOS

Fecha Obtención 24/11/2020

Pág. 15

DERECHOS PENDIENTES DE COBRO TOTALES

EJERCICIO 2019

APLICACIÓN PRESUPUESTARIA	DESCRIPCIÓN	DERECHOS PENDIENTES DE COBRO A 1 DE ENERO	MODIFICACIONES SALDO INICIAL	DERECHOS ANULADOS	DERECHOS CANCELADOS	RECAUDACIÓN	DERECHOS PENDIENTE DE COBRO A 31 DE DICIEMBRE
2012.01.30000	SUMINISTRO DE AGUA	14.949,89			4.392,64	1.649,35	8.907,90
2012.01.30200	RECOGIDA Y TRATAMIENTO DE RESIDUOS SOLIDOS	119.253,17			2.016,68	3.609,43	113.627,06
2012.01.30500	EXTINCION DE INCENDIOS	2.184,50					2.184,50
2012.01.32300	SERVICIOS URBANISTICOS	265,40				13,16	252,24
2012.01.33100	ENTRADA VEHICULOS Y RESERVA APARCAMIENTO	5.764,03			464,64	607,23	4.692,16
2012.01.33105	PUESTOS Y BARRACAS	15.702,92				436,47	15.266,45
2012.01.33700	OCUPACION SUBSUELO, SUELO Y VUELO	14.311,62				2.155,81	12.155,81
2012.01.45018	DE LA ADMON GRAL C.A PREVENCION CONFLICTO SOCIAL	1.313,94					1.313,94
2012.01.54100	PRODUCTO DEL ARRENDAM.DE FINCAS URBANAS	28.362,82					28.362,82
2012.01.55400	APROVECHAMIENTOS AGRICOLAS Y FORESTALES	286.997,38					286.997,38
2012.01.55500	APROVECHAMIENTOS ESPECIALES	27.698,06					27.698,06
2012.01.72005	DE LA ADMON DEL ESTADO (URBAN)		390.779,80			390.779,80	
2013.01.11200	DE NATURALEZA RUSTICA	619,02			169,28		449,74
2013.01.11300	DE NATURALEZA URBANA	142.081,75			22.009,97	18.560,25	101.511,53
2013.01.11500	IMPUESTO VEHICULOS TRACCION MECANICA	224.287,16			646,18	10.691,54	212.949,44
2013.01.11600	IMP.INC.VAL.TERREN.DE NATURALEZA URBANA	24.957,27			1.090,62	85,02	23.781,63



PRESUPUESTO DE INGRESOS
DERECHOS A COBRAR DE PRESUPUESTOS CERRADOS

Fecha Obtención 24/11/2020

Pág. 16

DERECHOS PENDIENTES DE COBRO TOTALES

EJERCICIO 2019

APLICACIÓN PRESUPUESTARIA	DESCRIPCIÓN	DERECHOS PENDIENTES DE COBRO A 1 DE ENERO	MODIFICACIONES SALDO INICIAL	DERECHOS ANULADOS	DERECHOS CANCELADOS	RECAUDACIÓN	DERECHOS PENDIENTE DE COBRO A 31 DE DICIEMBRE
2013.01.11601	INSPECCIONES IVTNU	177.858,84				5.863,40	171.995,44
2013.01.13000	IMPUESTO DE ACTIVIDADES ECONOMICAS	171.545,28					171.545,28
2013.01.29000	IMPUESTOS SOBRE CONST.,INSTAL.Y OBRAS	51.889,91					51.889,91
2013.01.29001	INSPECCIONES ICIO	37.775,40					37.775,40
2013.01.29100	GASTOS Suntuarios	1.205,71				14,96	1.190,75
2013.01.30000	SUMINISTRO DE AGUA	201.667,18				725,51	200.941,67
2013.01.30200	RECOGIDA Y TRATAMIENTO DE RESIDUOS SOLIDOS	299.006,76				22.783,68	276.223,08
2013.01.30300	TRATAMIENTO DE RESIDUOS SOLIDOS	3.641,66				402,28	3.239,38
2013.01.30500	EXTINCION DE INCENDIOS	3.288,73				1.751,81	1.536,92
2013.01.32300	SERVICIOS URBANISTICOS	488,45					488,45
2013.01.33100	ENTRADA VEHICULOS Y RESERVA APARCAMIENTO	8.075,80			803,04	741,84	6.530,92
2013.01.33105	PUESTOS Y BARRACAS	35.093,06				562,83	34.530,23
2013.01.33500	MESAS Y SILLAS	31.272,30				912,32	30.359,98
2013.01.33700	OCUPACION SUBSUELO, SUELO Y VUELO	38.352,53			14,64	438,70	37.899,19
2013.01.39190	MULTAS	8.785,92				1.516,92	7.269,00
2013.01.39901	OTROS	9.187,54					9.187,54
2013.01.42000	Participación en los Tributos del Estado.	87.928,41					87.928,41
2013.01.42100	Del Servicio Público de Empleo Estatal.	2.646,20					2.646,20



PRESUPUESTO DE INGRESOS
DERECHOS A COBRAR DE PRESUPUESTOS CERRADOS

Fecha Obtención 24/11/2020

Pág. 17

DERECHOS PENDIENTES DE COBRO TOTALES

EJERCICIO 2019

APLICACIÓN PRESUPUESTARIA	DESCRIPCIÓN	DERECHOS PENDIENTES DE COBRO A 1 DE ENERO	MODIFICACIONES SALDO INICIAL	DERECHOS ANULADOS	DERECHOS CANCELADOS	RECAUDACIÓN	DERECHOS PENDIENTE DE COBRO A 31 DE DICIEMBRE
2013.01.45033	DE LA ADMON GRAL C.AUT CENTRO MUJER	4.656,23					4.656,23
2013.01.48003	DE FAMILIAS E INSTITUC.ACTIVIDADES CULTURALES Y EDUCATIVAS)	15.000,01					15.000,01
2013.01.54100	PRODUCTO DEL ARRENDAM.DE FINCAS URBANAS	7.860,56			779,28	61,88	7.019,40
2013.01.55400	APROVECHAMIENTOS AGRICOLAS Y FORESTALES	490.879,20					490.879,20
2013.01.55500	APROVECHAMIENTOS ESPECIALES	45.469,46					45.469,46
2013.01.83001	ANTICIPOS PAGAS PERSONAL (LABORALES)	4.661,15					4.661,15
2014.01.11200	DE NATURALEZA RUSTICA	788,62			163,60	45,17	579,85
2014.01.11300	DE NATURALEZA URBANA	316.123,43			71.216,21	32.005,69	212.901,53
2014.01.11500	IMPUESTO VEHICULOS TRACCION MECANICA	223.127,99			417,45	13.203,20	209.507,34
2014.01.11600	IMP.INC.VAL.TERREN.DE NATURALEZA URBANA	95.759,23				1.002,70	94.756,53
2014.01.11601	INSPECCIONES IVTNU	48.376,59				8.053,88	40.322,71
2014.01.13000	IMPUESTO DE ACTIVIDADES ECONOMICAS	65.040,87				546,37	64.494,50
2014.01.29000	IMPUESTOS SOBRE CONST.,INSTAL.Y OBRAS	3.379,92				2.539,03	840,89
2014.01.29100	GASTOS SUNTUARIOS	52,48				14,96	37,52
2014.01.30000	SUMINISTRO DE AGUA	32,47					32,47



PRESUPUESTO DE INGRESOS
DERECHOS A COBRAR DE PRESUPUESTOS CERRADOS

Fecha Obtención 24/11/2020

Pág. 18

DERECHOS PENDIENTES DE COBRO TOTALES

EJERCICIO 2019

APLICACIÓN PRESUPUESTARIA	DESCRIPCIÓN	DERECHOS PENDIENTES DE COBRO A 1 DE ENERO	MODIFICACIONES SALDO INICIAL	DERECHOS ANULADOS	DERECHOS CANCELADOS	RECAUDACIÓN	DERECHOS PENDIENTE DE COBRO A 31 DE DICIEMBRE
2014.01.30300	TRATAMIENTO DE RESIDUOS SOLIDOS	169.282,37			5.914,19	6.267,31	157.100,87
2014.01.30500	EXTINCION DE INCENDIOS	3.293,00				268,65	3.024,35
2014.01.32905	SERVICIOS ESPECIALES POLICIA	3.080,45					3.080,45
2014.01.33100	ENTRADA VEHICULOS Y RESERVA APARCAMIENTO	100.756,34			82.908,83	690,70	17.156,81
2014.01.33105	TASAS POR UTILIZACION PRIVATIVA	26.779,10				66,07	26.713,03
2014.01.33400	CALAS Y ZANJAS	19,53					19,53
2014.01.33500	MESAS Y SILLAS	22.753,08				84,46	22.668,62
2014.01.33700	OCUPACION SUBSUELO, SUELO Y VUELO	32.850,64					32.850,64
2014.01.33901	PUESTOS Y BARRACAS	591,88				481,39	110,49
2014.01.33902	KIOSCOS Y CRISTALERAS	2.513,90					2.513,90
2014.01.34100	AYUDA A DOMICILIO	73,63					73,63
2014.01.34200	PRECIOS PUBLICOS ESCUELA DE MUSICA	639,06				131,87	507,19
2014.01.34904	ANUNCIOS A CARGO DE PARTICULARES	512,99					512,99
2014.01.39190	MULTAS	117.624,93				3.914,57	113.710,36
2014.01.39901	OTROS	3.952,80				17,01	3.935,79
2014.01.53400	De soc y entidades dependientes de las entidades locales.	309.974,43					309.974,43



PRESUPUESTO DE INGRESOS
DERECHOS A COBRAR DE PRESUPUESTOS CERRADOS

Fecha Obtención 24/11/2020

Pág. 19

DERECHOS PENDIENTES DE COBRO TOTALES

EJERCICIO 2019

APLICACIÓN PRESUPUESTARIA	DESCRIPCIÓN	DERECHOS PENDIENTES DE COBRO A 1 DE ENERO	MODIFICACIONES SALDO INICIAL	DERECHOS ANULADOS	DERECHOS CANCELADOS	RECAUDACIÓN	DERECHOS PENDIENTE DE COBRO A 31 DE DICIEMBRE
2014.01.54100	PRODUCTO DEL ARRENDAM.DE FINCAS URBANAS	19.523,57			794,88		18.728,69
2014.01.55400	APROVECHAMIENTOS AGRICOLAS Y FORESTALES	628.989,54					628.989,54
2014.01.55500	APROVECHAMIENTOS ESPECIALES	29.678,87					29.678,87
2015.01.11200	DE NATURALEZA RUSTICA	840,73				147,75	692,98
2015.01.11300	DE NATURALEZA URBANA	532.504,81			42.704,59	32.791,09	457.009,13
2015.01.11500	IMPUESTO VEHICULOS TRACCION MECANICA	237.019,22			417,45	16.261,36	220.340,41
2015.01.11600	IMP.INC.VAL.TERREN.DE NATURALEZA URBANA	170.888,48			8.147,86	675,69	162.064,93
2015.01.11601	INSPECCIONES IVTNU	11.563,00				441,30	11.121,70
2015.01.13000	IMPUESTO DE ACTIVIDADES ECONOMICAS	78.072,94				60,65	78.012,29
2015.01.29000	IMPUESTOS SOBRE CONST.,INSTAL.Y OBRAS	10.933,19				233,65	10.699,54
2015.01.29100	GASTOS SUNTUARIOS	52,48				14,96	37,52
2015.01.30000	SUMINISTRO DE AGUA	305.292,34					305.292,34
2015.01.30300	TRATAMIENTO DE RESIDUOS SOLIDOS	365.319,47			11.203,38	14.256,83	339.859,26
2015.01.30500	EXTINCION DE INCENDIOS	5.774,46				512,61	5.261,85
2015.01.32300	SERVICIOS URBANISTICOS	687,44					687,44
2015.01.32905	SERVICIOS ESPECIALES POLICIA	19,10					19,10
2015.01.33100	ENTRADA VEHICULOS Y RESERVA APARCAMIENTO	8.948,39			1.602,09	1.648,22	5.698,08



PRESUPUESTO DE INGRESOS
DERECHOS A COBRAR DE PRESUPUESTOS CERRADOS

Fecha Obtención 24/11/2020

Pág. 20

DERECHOS PENDIENTES DE COBRO TOTALES

EJERCICIO 2019

APLICACIÓN PRESUPUESTARIA	DESCRIPCIÓN	DERECHOS PENDIENTES DE COBRO A 1 DE ENERO	MODIFICACIONES SALDO INICIAL	DERECHOS ANULADOS	DERECHOS CANCELADOS	RECAUDACIÓN	DERECHOS PENDIENTE DE COBRO A 31 DE DICIEMBRE
2015.01.33105	TASAS POR UTILIZACION PRIVATIVA	5.955,96				277,52	5.678,44
2015.01.33400	CALAS Y ZANJAS	813,75					813,75
2015.01.33500	MESAS Y SILLAS	39.787,70				2.658,47	37.129,23
2015.01.33700	OCUPACION SUBSUELO, SUELO Y VUELO	1.819,21					1.819,21
2015.01.33901	PUESTOS Y BARRACAS	803,60				387,87	415,73
2015.01.34100	AYUDA A DOMICILIO	395,41				395,40	0,01
2015.01.34200	PRECIOS PUBLICOS ESCUELA DE MUSICA	1.240,55				147,44	1.093,11
2015.01.39190	MULTAS	63.906,06					63.906,06
2015.01.39211	RECARGO DE APREMIO	549,03					549,03
2015.01.39300	INTERESES DE DEMORA	370,93					370,93
2015.01.53400	De soc y entidades dependientes de las entidades locales.	53.622,78					53.622,78
2015.01.54100	PRODUCTO DEL ARRENDAM.DE FINCAS URBANAS	14.328,02			306,17	1.009,81	13.012,04
2015.01.55400	APROVECHAMIENTOS AGRICOLAS Y FORESTALES	609.635,59					609.635,59
2015.01.55500	APROVECHAMIENTOS ESPECIALES	27.583,83					27.583,83
2015.01.72005	DE LA ADMON DEL ESTADO (PROYECTO URBAN)	117.865,16				117.865,16	
2015.01.76100	DE DIPUTACION (PLANES PROVINCIALES)	6.854,04					6.854,04



PRESUPUESTO DE INGRESOS
DERECHOS A COBRAR DE PRESUPUESTOS CERRADOS

Fecha Obtención 24/11/2020

Pág. 21

DERECHOS PENDIENTES DE COBRO TOTALES

EJERCICIO 2019

APLICACIÓN PRESUPUESTARIA	DESCRIPCIÓN	DERECHOS PENDIENTES DE COBRO A 1 DE ENERO	MODIFICACIONES SALDO INICIAL	DERECHOS ANULADOS	DERECHOS CANCELADOS	RECAUDACIÓN	DERECHOS PENDIENTE DE COBRO A 31 DE DICIEMBRE
2015.01.83001	ANTICIPOS PAGAS PERSONAL (LABORALES)	100,00				100,00	
2016.01.11200	DE NATURALEZA RUSTICA	4.673,38			264,13	1.065,84	3.343,41
2016.01.11300	DE NATURALEZA URBANA	547.198,83			39.486,39	91.179,85	416.532,59
2016.01.11500	IMPUESTO VEHICULOS TRACCION MECANICA	289.258,20			543,34	20.637,38	268.077,48
2016.01.11600	IMP.INC.VAL.TERREN.DE NATURALEZA URBANA	213.271,56		96,94	4.461,82	32.429,55	176.283,25
2016.01.11601	INSPECCIONES IVTNU	23.241,37		673,28		664,98	21.903,11
2016.01.13000	IMPUESTO DE ACTIVIDADES ECONOMICAS	79.354,92				241,16	79.113,76
2016.01.29000	IMPUESTOS SOBRE CONST.,INSTAL.Y OBRAS	19.386,62				701,03	18.685,59
2016.01.29100	GASTOS SUNTUARIOS	383,68				186,28	197,40
2016.01.30000	SUMINISTRO DE AGUA	139.248,66			4.642,88	44.253,55	90.352,23
2016.01.30001	Servicio de abastecimiento de agua.	50,25					50,25
2016.01.30100	ALCANTARILLADO	55.050,86			1.839,66	7.853,63	45.357,57
2016.01.30300	TRATAMIENTO DE RESIDUOS SOLIDOS (PILAS, ANIMALES...)	259.350,50		15,91	10.905,79	22.356,66	226.072,14
2016.01.30400	TASA DEPURACION.	86.630,23			2.555,45	10.570,95	73.503,83
2016.01.30500	EXTINCION DE INCENDIOS	5.215,81				920,02	4.295,79
2016.01.32300	SERVICIOS URBANISTICOS	541,49					541,49
2016.01.33100	ENTRADA VEHICULOS Y RESERVA APARCAMIENTO	34.875,39			5.538,35	3.379,34	25.957,70



PRESUPUESTO DE INGRESOS
DERECHOS A COBRAR DE PRESUPUESTOS CERRADOS

Fecha Obtención 24/11/2020

Pág. 22

DERECHOS PENDIENTES DE COBRO TOTALES

EJERCICIO 2019

APLICACIÓN PRESUPUESTARIA	DESCRIPCIÓN	DERECHOS PENDIENTES DE COBRO A 1 DE ENERO	MODIFICACIONES SALDO INICIAL	DERECHOS ANULADOS	DERECHOS CANCELADOS	RECAUDACIÓN	DERECHOS PENDIENTE DE COBRO A 31 DE DICIEMBRE
2016.01.33105	TASAS POR UTILIZACION PRIVATIVA	8.889,15				63,53	8.825,62
2016.01.33500	MESAS Y SILLAS	45.903,79		131,87		7.358,82	38.413,10
2016.01.33700	OCUPACION SUBSUELO, SUELO Y VUELO	40.951,55			319,84	1.317,80	39.313,91
2016.01.33903	OCUPACION VIA PUBLICA CAJEROS Y VENTANAS DESPACHO DIRECTO	698,49					698,49
2016.01.34100	AYUDA A DOMICILIO	1.729,52				1.038,64	690,88
2016.01.34200	PRECIOS PUBLICOS ESCUELA DE MUSICA	1.326,84				60,00	1.266,84
2016.01.39190	MULTAS	85.584,64				301,23	85.283,41
2016.01.39211	RECARGO DE APREMIO	73,80					73,80
2016.01.39300	INTERESES DE DEMORA	16,08					16,08
2016.01.39901	OTROS	7.782,97					7.782,97
2016.01.54100	PRODUCTO DEL ARRENDAM.DE FINCAS URBANAS	8.630,94			620,22		8.010,72
2016.01.55000	CONCESIONES ADMINISTRATIVAS	30.478,68				4.101,12	26.377,56
2016.01.55400	APROVECHAMIENTOS AGRICOLAS Y FORESTALES	408.309,39				0,07	408.309,32
2016.01.55402	COMPENSACION COMISION PROV. MONTES 15 %	13,50					13,50
2016.01.76100	DE DIPUTACION (PLANES PROVINCIALES)	38.159,43					38.159,43
2016.01.83000	ANTICIPOS PAGAS PERSONAL(FUNCIONARIOS)	10.211,15				10.211,15	



PRESUPUESTO DE INGRESOS
DERECHOS A COBRAR DE PRESUPUESTOS CERRADOS

Fecha Obtención 24/11/2020

Pág. 23

DERECHOS PENDIENTES DE COBRO TOTALES

EJERCICIO 2019

APLICACIÓN PRESUPUESTARIA	DESCRIPCIÓN	DERECHOS PENDIENTES DE COBRO A 1 DE ENERO	MODIFICACIONES SALDO INICIAL	DERECHOS ANULADOS	DERECHOS CANCELADOS	RECAUDACIÓN	DERECHOS PENDIENTE DE COBRO A 31 DE DICIEMBRE
2016.01.83001	ANTICIPOS PAGAS PERSONAL (LABORALES)	5.675,00				5.675,00	
2017.01.11200	DE NATURALEZA RUSTICA	72.147,06		270,74	6.795,99	46.932,95	18.147,38
2017.01.11300	DE NATURALEZA URBANA	655.794,80			72.380,38	158.841,30	424.573,12
2017.01.11500	IMPUESTO VEHICULOS TRACCION MECANICA	388.091,33			1.158,48	69.361,21	317.571,64
2017.01.11600	IMP.INC.VAL.TERREN.DE NATURALEZA URBANA	226.215,28		2.868,68	12.852,63	59.433,22	151.060,75
2017.01.11601	INSPECCIONES IVTNU	9.734,20				1.323,78	8.410,42
2017.01.13000	IMPUESTO DE ACTIVIDADES ECONOMICAS	79.584,61			850,59	6.559,80	72.174,22
2017.01.29000	IMPUESTOS SOBRE CONST.,INSTAL.Y OBRAS	2.483,06				2.435,85	47,21
2017.01.29100	GASTOS SUNTUARIOS	1.102,75				429,46	673,29
2017.01.30000	SUMINISTRO DE AGUA	268.931,18			6.373,59	52.680,49	209.877,10
2017.01.30100	ALCANTARILLADO	95.833,01		25,92	3.000,32	22.857,72	69.949,05
2017.01.30300	TRATAMIENTO DE RESIDUOS SOLIDOS (PILAS, ANIMALES...)	295.216,48		79,69	15.262,14	63.451,44	216.423,21
2017.01.30400	TASA DEPURACION.	155.238,57		47,59	4.184,25	41.511,96	109.494,77
2017.01.30500	EXTINCION DE INCENDIOS	6.207,95			224,67	1.544,09	4.439,19
2017.01.32300	SERVICIOS URBANISTICOS	829,46				710,06	119,40
2017.01.33100	ENTRADA VEHICULOS Y RESERVA APARCAMIENTO	27.924,79			5.538,35	6.383,95	16.002,49
2017.01.33105	TASAS POR UTILIZACION PRIVATIVA	7.694,44				1.447,43	6.247,01



PRESUPUESTO DE INGRESOS
DERECHOS A COBRAR DE PRESUPUESTOS CERRADOS

Fecha Obtención 24/11/2020

Pág. 24

DERECHOS PENDIENTES DE COBRO TOTALES

EJERCICIO 2019

APLICACIÓN PRESUPUESTARIA	DESCRIPCIÓN	DERECHOS PENDIENTES DE COBRO A 1 DE ENERO	MODIFICACIONES SALDO INICIAL	DERECHOS ANULADOS	DERECHOS CANCELADOS	RECAUDACIÓN	DERECHOS PENDIENTE DE COBRO A 31 DE DICIEMBRE
2017.01.33500	MESAS Y SILLAS	27.683,36		227,72		4.607,93	22.847,71
2017.01.33700	OCUPACION SUBSUELO, SUELO Y VUELO	47.851,16				3.551,77	44.299,39
2017.01.33901	PUESTOS Y BARRACAS	970,94				280,79	690,15
2017.01.33903	OCUPACION VIA PUBLICA CAJEROS Y VENTANAS DESPACHO DIRECTO	1.315,89				321,05	994,84
2017.01.34100	AYUDA A DOMICILIO	1.414,61				723,60	691,01
2017.01.34200	PRECIOS PUBLICOS ESCUELA DE MUSICA	2.478,40				1.035,00	1.443,40
2017.01.38900	REINTEGROS OPERACIONES CORRIENTES	1.034,87					1.034,87
2017.01.39190	MULTAS	69.033,03		962,50		5.636,23	62.434,30
2017.01.39211	RECARGO DE APREMIO	141,10					141,10
2017.01.39300	INTERESES DE DEMORA	13,91					13,91
2017.01.39700	APROVECHAMIENTOS URBANISTICOS		1.556,58			24,34	1.532,24
2017.01.39901	OTROS	2.253,07				1.618,27	634,80
2017.01.39902	OTROS (3 % COMISION VTA PARCELAS)	22,00					22,00
2017.01.39906	Otros ingresos diversos.	18.725,24				2.984,09	15.741,15
2017.01.45031	DE LA ADMON.GRAL.C. AUTONOMA (A.INFAN.)	68.166,39					68.166,39
2017.01.54100	PRODUCTO DEL ARRENDAM.DE FINCAS URBANAS	14.656,45			1.050,22	63,86	13.542,37



PRESUPUESTO DE INGRESOS
DERECHOS A COBRAR DE PRESUPUESTOS CERRADOS

Fecha Obtención 24/11/2020

Pág. 25

DERECHOS PENDIENTES DE COBRO TOTALES

EJERCICIO 2019

APLICACIÓN PRESUPUESTARIA	DESCRIPCIÓN	DERECHOS PENDIENTES DE COBRO A 1 DE ENERO	MODIFICACIONES SALDO INICIAL	DERECHOS ANULADOS	DERECHOS CANCELADOS	RECAUDACIÓN	DERECHOS PENDIENTE DE COBRO A 31 DE DICIEMBRE
2017.01.55000	CONCESIONES ADMINISTRATIVAS	24.926,34					24.926,34
2017.01.55400	APROVECHAMIENTOS AGRICOLAS Y FORESTALES	244.566,88				96.017,94	148.548,94
2017.01.55500	APROVECHAMIENTOS ESPECIALES	42.504,97					42.504,97
2017.01.83000	ANTICIPOS PAGAS PERSONAL(FUNCIONARIOS)	22.450,00				13.500,00	8.950,00
2017.01.83001	ANTICIPOS PAGAS PERSONAL (LABORALES)	23.800,00				10.400,00	13.400,00
2018.01.10000	IMPUESTOS SOBRE LA RENTA DE LAS PERSONAS FISICAS	78.424,90				78.424,90	
2018.01.11200	DE NATURALEZA RUSTICA	74.460,34			22.796,66	21.960,26	29.703,42
2018.01.11300	DE NATURALEZA URBANA	980.657,54		1.081,54	44.774,51	332.404,24	602.397,25
2018.01.11500	IMPUESTO VEHICULOS TRACCION MECANICA	563.041,83			7.378,72	172.801,07	382.862,04
2018.01.11600	IMP.INC.VAL.TERREN.DE NATURALEZA URBANA	1.523.360,00			503.974,79	356.048,81	663.336,40
2018.01.11601	INSPECCIONES IVTNU	80.525,29		2.658,36	53.967,21	14.956,97	8.942,75
2018.01.13000	IMPUESTO DE ACTIVIDADES ECONOMICAS	86.379,16			4.918,58	13.352,13	68.108,45
2018.01.13001	INSPECCIONES IAE	174.075,87				14.370,13	159.705,74
2018.01.21000	OTROS I.INDIRECTOS (I.V.A)	79.595,77				79.595,77	
2018.01.22000	IMPUESTO SOBRE EL ALCOHOL Y BEBIDAS DERIVADAS	1.032,77				1.032,77	
2018.01.22001	Impuesto sobre la cerveza.	464,11				464,11	



PRESUPUESTO DE INGRESOS
DERECHOS A COBRAR DE PRESUPUESTOS CERRADOS

Fecha Obtención 24/11/2020

Pág. 26

DERECHOS PENDIENTES DE COBRO TOTALES

EJERCICIO 2019

APLICACIÓN PRESUPUESTARIA	DESCRIPCIÓN	DERECHOS PENDIENTES DE COBRO A 1 DE ENERO	MODIFICACIONES SALDO INICIAL	DERECHOS ANULADOS	DERECHOS CANCELADOS	RECAUDACIÓN	DERECHOS PENDIENTE DE COBRO A 31 DE DICIEMBRE
2018.01.22003	Impuesto sobre las labores del tabaco.	11.022,70				11.022,70	
2018.01.22004	Impuesto sobre hidrocarburos.	18.874,04				18.874,04	
2018.01.22006	Impuesto sobre productos intermedios.	22,95				22,95	
2018.01.29000	IMPUESTOS SOBRE CONST.,INSTAL.Y OBRAS	74.148,67				44.444,35	29.704,32
2018.01.29100	GASTOS SUNTUARIOS	3.052,69				350,08	2.702,61
2018.01.30000	SUMINISTRO DE AGUA	628.087,95		118,29	22.286,76	123.251,07	482.431,83
2018.01.30100	ALCANTARILLADO	222.374,14		47,33	8.800,86	45.827,87	167.698,08
2018.01.30300	TRATAMIENTO DE RESIDUOS SOLIDOS (PILAS, ANIMALES...)	371.124,39		255,36	22.204,98	78.218,51	270.445,54
2018.01.30400	TASA DEPURACION.	342.434,29		62,50	15.042,49	72.669,13	254.660,17
2018.01.30500	EXTINCION DE INCENDIOS	8.996,78			464,01	2.534,06	5.998,71
2018.01.32300	SERVICIOS URBANISTICOS	28.900,02			279,75	1.689,30	26.930,97
2018.01.33100	ENTRADA VEHICULOS Y RESERVA APARCAMIENTO	120.954,63			6.578,75	72.556,31	41.819,57
2018.01.33105	TASAS POR UTILIZACION PRIVATIVA	35.869,50			261,69	16.334,34	19.273,47
2018.01.33400	CALAS Y ZANJAS	1.521,72				1.521,72	
2018.01.33500	MESAS Y SILLAS	73.434,17		826,39	1.294,95	26.350,09	44.962,74
2018.01.33700	OCUPACION SUBSUELO, SUELO Y VUELO	122.790,50			633,65	81.279,49	40.877,36
2018.01.33901	PUESTOS Y BARRACAS	2.020,25		242,74		855,47	922,04



PRESUPUESTO DE INGRESOS
DERECHOS A COBRAR DE PRESUPUESTOS CERRADOS

Fecha Obtención 24/11/2020

Pág. 27

DERECHOS PENDIENTES DE COBRO TOTALES

EJERCICIO 2019

APLICACIÓN PRESUPUESTARIA	DESCRIPCIÓN	DERECHOS PENDIENTES DE COBRO A 1 DE ENERO	MODIFICACIONES SALDO INICIAL	DERECHOS ANULADOS	DERECHOS CANCELADOS	RECAUDACIÓN	DERECHOS PENDIENTE DE COBRO A 31 DE DICIEMBRE
2018.01.33903	OCUPACION VIA PUBLICA CAJEROS Y VENTANAS DESPACHO DIRECTO	296,35				296,35	
2018.01.34100	AYUDA A DOMICILIO	4.281,29				1.194,85	3.086,44
2018.01.34200	PRECIOS PUBLICOS ESCUELA DE MUSICA	3.853,63			171,00	2.668,82	1.013,81
2018.01.34201	ACTIVIDADES JUVENILES	259,00			77,50	16,50	165,00
2018.01.39190	MULTAS	117.590,08			15.003,00	5.401,25	97.185,83
2018.01.39211	RECARGO DE APREMIO	26,84					26,84
2018.01.39300	INTERESES DE DEMORA	21,19					21,19
2018.01.39901	OTROS	2.070,00					2.070,00
2018.01.39902	OTROS (3 % COMISION VTA PARCELAS)	13,77					13,77
2018.01.39906	Otros ingresos diversos.	97.662,54			3.743,42	67.157,56	26.761,56
2018.01.39908	Otros ingresos diversos (Ejecuciones subsidiarias)	21.731,32					21.731,32
2018.01.42010	LIQUIDACIONES DEL FONDO COMPLEMENTARIO DE FINANCIACION	826.740,90				826.740,90	
2018.01.54100	PRODUCTO DEL ARRENDAM.DE FINCAS URBANAS	15.002,55			860,32	1.658,31	12.483,92
2018.01.55000	CONCESIONES ADMINISTRATIVAS	574.259,50				423.725,88	150.533,62
2018.01.55400	APROVECHAMIENTOS AGRICOLAS Y FORESTALES	2.535,22				2.398,14	137,08
2018.01.55500	APROVECHAMIENTOS ESPECIALES	43.170,02					43.170,02



PRESUPUESTO DE INGRESOS

DERECHOS A COBRAR DE PRESUPUESTOS CERRADOS

Fecha Obtención 24/11/2020

Pág. 28

DERECHOS PENDIENTES DE COBRO TOTALES

EJERCICIO 2019

APLICACIÓN PRESUPUESTARIA	DESCRIPCIÓN	DERECHOS PENDIENTES DE COBRO A 1 DE ENERO	MODIFICACIONES SALDO INICIAL	DERECHOS ANULADOS	DERECHOS CANCELADOS	RECAUDACIÓN	DERECHOS PENDIENTE DE COBRO A 31 DE DICIEMBRE
2018.01.83000	ANTICIPOS PAGAS PERSONAL(FUNCIONARIOS)	41.900,00				15.000,00	26.900,00
2018.01.83001	ANTICIPOS PAGAS PERSONAL (LABORALES)	37.250,03				11.799,96	25.450,07
TOTAL		29.484.110,82	392.336,38	10.693,35	1.257.417,79	5.063.594,69	23.544.741,37



PRESUPUESTO DE INGRESOS

Fecha Obtención 24/11/2020

DERECHOS A COBRAR DE PRESUPUESTOS CERRADOS

Pág. 1

EJERCICIO 2019

DERECHOS ANULADOS

APLICACIÓN PRESUPUESTARIA	DESCRIPCIÓN	ANULACIÓN DE LIQUIDACIONES	APLAZAMIENTO Y FRACCIONAMIENTO	TOTAL DERECHOS ANULADOS
2016.01.11600	IMP.INC.VAL.TERREN.DE NATURALEZA URBANA	96,94		96,94
2016.01.11601	INSPECCIONES IVTNU	673,28		673,28
2016.01.30300	TRATAMIENTO DE RESIDUOS SOLIDOS (PILAS, ANIMALES...)	15,91		15,91
2016.01.33500	MESAS Y SILLAS	131,87		131,87
2017.01.11200	DE NATURALEZA RUSTICA	270,74		270,74
2017.01.11600	IMP.INC.VAL.TERREN.DE NATURALEZA URBANA	2.868,68		2.868,68
2017.01.30100	ALCANTARILLADO	25,92		25,92
2017.01.30300	TRATAMIENTO DE RESIDUOS SOLIDOS (PILAS, ANIMALES...)	79,69		79,69
2017.01.30400	TASA DEPURACION.	47,59		47,59
2017.01.33500	MESAS Y SILLAS	227,72		227,72
2017.01.39190	MULTAS	962,50		962,50
2018.01.11300	DE NATURALEZA URBANA	1.081,54		1.081,54
2018.01.11601	INSPECCIONES IVTNU	2.658,36		2.658,36
2018.01.30000	SUMINISTRO DE AGUA	118,29		118,29
2018.01.30100	ALCANTARILLADO	47,33		47,33
2018.01.30300	TRATAMIENTO DE RESIDUOS SOLIDOS (PILAS, ANIMALES...)	255,36		255,36
2018.01.30400	TASA DEPURACION.	62,50		62,50
2018.01.33500	MESAS Y SILLAS	826,39		826,39
2018.01.33901	PUESTOS Y BARRACAS	242,74		242,74
TOTAL		10.693,35		10.693,35



PRESUPUESTO DE INGRESOS
DERECHOS A COBRAR DE PRESUPUESTOS CERRADOS

DERECHOS CANCELADOS

EJERCICIO 2019

APLICACIÓN PRESUPUESTARIA	DESCRIPCIÓN	COBROS EN ESPECIE	INSOLVENCIAS	PRESCRIPCIONES	OTRAS CAUSAS	TOTAL DERECHOS CANCELADOS
1994.01.11500	IMPUESTO VEHICULOS TRACCION MECANICA		62,14			62,14
1994.01.13000	IMPUESTO DE ACTIVIDADES ECONOMICAS		378,64			378,64
1996.01.11500	IMPUESTO VEHICULOS TRACCION MECANICA		47,21			47,21
1997.01.11300	DE NATURALEZA URBANA		6,92			6,92
1997.01.30200	RECOGIDA Y TRATAMIENTO DE RESIDUOS SOLIDOS		21,04			21,04
1998.01.11300	DE NATURALEZA URBANA		7,07	1.833,98		1.841,05
1999.01.30100	ALCANTARILLADO		3.484,24			3.484,24
2000.01.11300	DE NATURALEZA URBANA		32,76	1.710,74		1.743,50
2000.01.11500	IMPUESTO VEHICULOS TRACCION MECANICA		14,58	16,66		31,24
2001.01.11300	DE NATURALEZA URBANA		8,99	1.744,96		1.753,95
2001.01.11500	IMPUESTO VEHICULOS TRACCION MECANICA		19,89	22,72		42,61
2001.01.29000	IMPUESTO DE CONSTRUCCIONES, INSTALACIONES Y OBRAS			1.934,91		1.934,91
2001.01.30000	SUMINISTRO DE AGUA		19,14			19,14
2001.01.30200	RECOGIDA Y TRATAMIENTO DE RESIDUOS SOLIDOS		23,09			23,09
2002.01.11300	DE NATURALEZA URBANA			2.135,82		2.135,82
2002.01.11500	IMPUESTO VEHICULOS TRACCION MECANICA		82,61	29,35		111,96
2002.01.30400	TASA DEPURACION.		10,79			10,79
2003.01.11500	IMPUESTO VEHICULOS TRACCION MECANICA		93,01	29,35		122,36
2003.01.30000	SUMINISTRO DE AGUA		699,40			699,40



PRESUPUESTO DE INGRESOS
DERECHOS A COBRAR DE PRESUPUESTOS CERRADOS

DERECHOS CANCELADOS

EJERCICIO 2019

APLICACIÓN PRESUPUESTARIA	DESCRIPCIÓN	COBROS EN ESPECIE	INSOLVENCIAS	PRESCRIPCIONES	OTRAS CAUSAS	TOTAL DERECHOS CANCELADOS
2003.01.30200	RECOGIDA Y TRATAMIENTO DE RESIDUOS SOLIDOS		75,55			75,55
2004.01.11300	DE NATURALEZA URBANA		9,53	138,39		147,92
2004.01.11500	IMPUESTO VEHICULOS TRACCION MECANICA		103,20	137,26		240,46
2004.01.30100	ALCANTARILLADO		47,06	36,17		83,23
2004.01.30200	RECOGIDA Y TRATAMIENTO DE RESIDUOS SOLIDOS		388,31			388,31
2004.01.30400	TASA DEPURACION.		84,83	36,00		120,83
2005.01.11300	DE NATURALEZA URBANA		93,49	173,65		267,14
2005.01.11500	IMPUESTO VEHICULOS TRACCION MECANICA		258,55	153,63		412,18
2005.01.11600	IMP.INC.VAL.TERREN.DE NATURALEZA URBANA		1.046,53			1.046,53
2005.01.30100	ALCANTARILLADO		60,70	12,69		73,39
2005.01.30200	RECOGIDA Y TRATAMIENTO DE RESIDUOS SOLIDOS		113,63	20,68		134,31
2005.01.30400	TASA DEPURACION.		2.163,55	19,53		2.183,08
2005.01.33500	MESAS Y SILLAS		213,25			213,25
2005.01.33700	OCUPACION SUBSUELO, SUELO Y VUELO		8,55			8,55
2006.01.11300	DE NATURALEZA URBANA		71,14	33,15		104,29
2006.01.11500	IMPUESTO VEHICULOS TRACCION MECANICA		205,44	165,66		371,10
2006.01.13000	IMPUESTO DE ACTIVIDADES ECONOMICAS		113,87			113,87
2006.01.30000	SUMINISTRO DE AGUA		58,34	28,61		86,95
2006.01.30100	ALCANTARILLADO		4.040,22	28,17		4.068,39



PRESUPUESTO DE INGRESOS
DERECHOS A COBRAR DE PRESUPUESTOS CERRADOS

DERECHOS CANCELADOS

EJERCICIO 2019

APLICACIÓN PRESUPUESTARIA	DESCRIPCIÓN	COBROS EN ESPECIE	INSOLVENCIAS	PRESCRIPCIONES	OTRAS CAUSAS	TOTAL DERECHOS CANCELADOS
2006.01.30200	RECOGIDA Y TRATAMIENTO DE RESIDUOS SOLIDOS		326,85	27,95		354,80
2006.01.30400	TASA DEPURACION.		48,73	35,79		84,52
2007.01.11300	DE NATURALEZA URBANA		184,16	112,36		296,52
2007.01.11600	IMP.INC.VAL.TERRENOS DE NATURALEZA URBANA		68,94			68,94
2007.01.30000	SUMINISTRO DE AGUA		37,80	32,38		70,18
2007.01.30200	RECOGIDA Y TRATAMIENTO DE RESIDUOS SOLIDOS		456,65	508,31		964,96
2008.01.11200	IBI RUSTICA		10,00			10,00
2008.01.11300	DE NATURALEZA URBANA		511,42	366,83		878,25
2008.01.11500	IMPUESTO VEHICULOS TRACCION MECANICA		670,21	434,94		1.105,15
2008.01.30100	ALCANTARILLADO		13,45			13,45
2008.01.30200	RECOGIDA Y TRATAMIENTO DE RESIDUOS SOLIDOS		451,42	212,81		664,23
2008.01.33100	ENTRADA VEHICULOS Y RESERVA APARCAMIENTO			244,96		244,96
2009.01.11300	DE NATURALEZA URBANA		1.563,40	852,75		2.416,15
2009.01.11500	IMPUESTO VEHICULOS TRACCION MECANICA		253,68	1.089,03		1.342,71
2009.01.11600	IMP.INC.VAL.TERRENOS DE NATURALEZA URBANA		37,75			37,75
2009.01.30100	ALCANTARILLADO		84,97			84,97
2009.01.30200	RECOGIDA Y TRATAMIENTO DE RESIDUOS SOLIDOS		284,17	522,44		806,61
2009.01.30400	TASA DEPURACION.		402,12			402,12



PRESUPUESTO DE INGRESOS
DERECHOS A COBRAR DE PRESUPUESTOS CERRADOS

DERECHOS CANCELADOS

EJERCICIO 2019

APLICACIÓN PRESUPUESTARIA	DESCRIPCIÓN	COBROS EN ESPECIE	INSOLVENCIAS	PRESCRIPCIONES	OTRAS CAUSAS	TOTAL DERECHOS CANCELADOS
2009.01.32300	SERVICIOS URBANISTICOS			1.891,06		1.891,06
2009.01.33100	ENTRADA VEHICULOS Y RESERVA APARCAMIENTO			256,96		256,96
2010.01.11200	DE NATURALEZA RUSTICA		16,84	27,47		44,31
2010.01.11300	DE NATURALEZA URBANA		1.236,88	1.040,84		2.277,72
2010.01.11500	IMPUESTO VEHICULOS TRACCION MECANICA		253,68	7.057,70		7.311,38
2010.01.11600	IMP.INC.VAL.TERREN.DE NATURALEZA URBANA		104,35			104,35
2010.01.30000	SUMINISTRO DE AGUA		801,79			801,79
2010.01.33100	ENTRADA VEHICULOS Y RESERVA APARCAMIENTO		153,17	598,34		751,51
2011.01.11200	DE NATURALEZA RUSTICA			27,47		27,47
2011.01.11300	DE NATURALEZA URBANA		2.130,37	183,52		2.313,89
2011.01.11500	IMPUESTO VEHICULOS TRACCION MECANICA		253,68	282,54		536,22
2011.01.30000	SUMINISTRO DE AGUA		1.311,93	4.460,85		5.772,78
2011.01.30200	RECOGIDA Y TRATAMIENTO DE RESIDUOS SOLIDOS		806,51	306,47		1.112,98
2011.01.30500	EXTINCION DE INCENDIOS		139,66			139,66
2011.01.33100	ENTRADA VEHICULOS Y RESERVA APARCAMIENTO		443,12			443,12
2012.01.11200	DE NATURALEZA RUSTICA			25,94		25,94
2012.01.11300	DE NATURALEZA URBANA		3.770,82	188,21		3.959,03
2012.01.11500	IMPUESTO VEHICULOS TRACCION MECANICA		519,37	125,89		645,26



PRESUPUESTO DE INGRESOS
DERECHOS A COBRAR DE PRESUPUESTOS CERRADOS

DERECHOS CANCELADOS

EJERCICIO 2019

APLICACIÓN PRESUPUESTARIA	DESCRIPCIÓN	COBROS EN ESPECIE	INSOLVENCIAS	PRESCRIPCIONES	OTRAS CAUSAS	TOTAL DERECHOS CANCELADOS
2012.01.30000	SUMINISTRO DE AGUA		4.337,62	55,02		4.392,64
2012.01.30200	RECOGIDA Y TRATAMIENTO DE RESIDUOS SOLIDOS		1.365,34	651,34		2.016,68
2012.01.33100	ENTRADA VEHICULOS Y RESERVA APARCAMIENTO		464,64			464,64
2013.01.11200	DE NATURALEZA RUSTICA		143,34	25,94		169,28
2013.01.11300	DE NATURALEZA URBANA		9.129,93	12.880,04		22.009,97
2013.01.11500	IMPUESTO VEHICULOS TRACCION MECANICA		274,20	371,98		646,18
2013.01.11600	IMP.INC.VAL.TERREN.DE NATURALEZA URBANA		1.090,62			1.090,62
2013.01.33100	ENTRADA VEHICULOS Y RESERVA APARCAMIENTO		677,94	125,10		803,04
2013.01.33700	OCUPACION SUBSUELO, SUELO Y VUELO		14,64			14,64
2013.01.54100	PRODUCTO DEL ARRENDAM.DE FINCAS URBANAS		779,28			779,28
2014.01.11200	DE NATURALEZA RUSTICA				163,60	163,60
2014.01.11300	DE NATURALEZA URBANA				71.216,21	71.216,21
2014.01.11500	IMPUESTO VEHICULOS TRACCION MECANICA				417,45	417,45
2014.01.30300	TRATAMIENTO DE RESIDUOS SOLIDOS				5.914,19	5.914,19
2014.01.33100	ENTRADA VEHICULOS Y RESERVA APARCAMIENTO				82.908,83	82.908,83
2014.01.54100	PRODUCTO DEL ARRENDAM.DE FINCAS URBANAS				794,88	794,88
2015.01.11300	DE NATURALEZA URBANA				42.704,59	42.704,59
2015.01.11500	IMPUESTO VEHICULOS TRACCION MECANICA				417,45	417,45



PRESUPUESTO DE INGRESOS
DERECHOS A COBRAR DE PRESUPUESTOS CERRADOS

DERECHOS CANCELADOS

EJERCICIO						2019
APLICACIÓN PRESUPUESTARIA	DESCRIPCIÓN	COBROS EN ESPECIE	INSOLVENCIAS	PRESCRIPCIONES	OTRAS CAUSAS	TOTAL DERECHOS CANCELADOS
2015.01.11600	IMP.INC.VAL.TERREN.DE NATURALEZA URBANA				8.147,86	8.147,86
2015.01.30300	TRATAMIENTO DE RESIDUOS SOLIDOS				11.203,38	11.203,38
2015.01.33100	ENTRADA VEHICULOS Y RESERVA APARCAMIENTO				1.602,09	1.602,09
2015.01.54100	PRODUCTO DEL ARRENDAM.DE FINCAS URBANAS				306,17	306,17
2016.01.11200	DE NATURALEZA RUSTICA				264,13	264,13
2016.01.11300	DE NATURALEZA URBANA				39.486,39	39.486,39
2016.01.11500	IMPUESTO VEHICULOS TRACCION MECANICA				543,34	543,34
2016.01.11600	IMP.INC.VAL.TERREN.DE NATURALEZA URBANA				4.461,82	4.461,82
2016.01.30000	SUMINISTRO DE AGUA				4.642,88	4.642,88
2016.01.30100	ALCANTARILLADO				1.839,66	1.839,66
2016.01.30300	TRATAMIENTO DE RESIDUOS SOLIDOS (PILAS, ANIMALES...)				10.905,79	10.905,79
2016.01.30400	TASA DEPURACION.				2.555,45	2.555,45
2016.01.33100	ENTRADA VEHICULOS Y RESERVA APARCAMIENTO				5.538,35	5.538,35
2016.01.33700	OCUPACION SUBSUELO, SUELO Y VUELO				319,84	319,84
2016.01.54100	PRODUCTO DEL ARRENDAM.DE FINCAS URBANAS				620,22	620,22
2017.01.11200	DE NATURALEZA RUSTICA				6.795,99	6.795,99
2017.01.11300	DE NATURALEZA URBANA				72.380,38	72.380,38
2017.01.11500	IMPUESTO VEHICULOS TRACCION MECANICA				1.158,48	1.158,48



PRESUPUESTO DE INGRESOS
DERECHOS A COBRAR DE PRESUPUESTOS CERRADOS

DERECHOS CANCELADOS

EJERCICIO						2019
APLICACIÓN PRESUPUESTARIA	DESCRIPCIÓN	COBROS EN ESPECIE	INSOLVENCIAS	PRESCRIPCIONES	OTRAS CAUSAS	TOTAL DERECHOS CANCELADOS
2017.01.11600	IMP.INC.VAL.TERREN.DE NATURALEZA URBANA				12.852,63	12.852,63
2017.01.13000	IMPUESTO DE ACTIVIDADES ECONOMICAS				850,59	850,59
2017.01.30000	SUMINISTRO DE AGUA				6.373,59	6.373,59
2017.01.30100	ALCANTARILLADO				3.000,32	3.000,32
2017.01.30300	TRATAMIENTO DE RESIDUOS SOLIDOS (PILAS, ANIMALES...)				15.262,14	15.262,14
2017.01.30400	TASA DEPURACION.				4.184,25	4.184,25
2017.01.30500	EXTINCION DE INCENDIOS				224,67	224,67
2017.01.33100	ENTRADA VEHICULOS Y RESERVA APARCAMIENTO				5.538,35	5.538,35
2017.01.54100	PRODUCTO DEL ARRENDAM.DE FINCAS URBANAS				1.050,22	1.050,22
2018.01.11200	DE NATURALEZA RUSTICA				22.796,66	22.796,66
2018.01.11300	DE NATURALEZA URBANA				44.774,51	44.774,51
2018.01.11500	IMPUESTO VEHICULOS TRACCION MECANICA				7.378,72	7.378,72
2018.01.11600	IMP.INC.VAL.TERREN.DE NATURALEZA URBANA				503.974,79	503.974,79
2018.01.11601	INSPECCIONES IVTNU				53.967,21	53.967,21
2018.01.13000	IMPUESTO DE ACTIVIDADES ECONOMICAS				4.918,58	4.918,58
2018.01.30000	SUMINISTRO DE AGUA				22.286,76	22.286,76
2018.01.30100	ALCANTARILLADO				8.800,86	8.800,86
2018.01.30300	TRATAMIENTO DE RESIDUOS SOLIDOS (PILAS, ANIMALES...)				22.204,98	22.204,98



PRESUPUESTO DE INGRESOS
DERECHOS A COBRAR DE PRESUPUESTOS CERRADOS

DERECHOS CANCELADOS

EJERCICIO 2019

APLICACIÓN PRESUPUESTARIA	DESCRIPCIÓN	COBROS EN ESPECIE	INSOLVENCIAS	PRESCRIPCIONES	OTRAS CAUSAS	TOTAL DERECHOS CANCELADOS
2018.01.30400	TASA DEPURACION.				15.042,49	15.042,49
2018.01.30500	EXTINCION DE INCENDIOS				464,01	464,01
2018.01.32300	SERVICIOS URBANISTICOS				279,75	279,75
2018.01.33100	ENTRADA VEHICULOS Y RESERVA APARCAMIENTO				6.578,75	6.578,75
2018.01.33105	TASAS POR UTILIZACION PRIVATIVA				261,69	261,69
2018.01.33500	MESAS Y SILLAS				1.294,95	1.294,95
2018.01.33700	OCUPACION SUBSUELO, SUELO Y VUELO				633,65	633,65
2018.01.34200	PRECIOS PUBLICOS ESCUELA DE MUSICA				171,00	171,00
2018.01.34201	ACTIVIDADES JUVENILES				77,50	77,50
2018.01.39190	MULTAS				15.003,00	15.003,00
2018.01.39906	Otros ingresos diversos.				3.743,42	3.743,42
2018.01.54100	PRODUCTO DEL ARRENDAM.DE FINCAS URBANAS				860,32	860,32
TOTAL			49.792,70	45.465,31	1.162.159,78	1.257.417,79



EJERCICIOS CERRADOS

Fecha Obtención 24/11/2020

Pág. 1

VARIACIÓN DE RESULTADOS PRESUPUESTARIOS DE EJERCICIOS ANTERIORES

	EJERCICIO 2019		
	TOTAL VARIACIÓN DERECHOS	TOTAL VARIACIÓN OBLIGACIONES	VARIACIÓN DE RESULTADOS PRESUPUESTARIOS DE EJERCICIOS ANTERIORES
- a) Operaciones corrientes	-1.266.554,56	-1.210,00	-1.265.344,56
- b) Operaciones de capital	390.779,80		390.779,80
1. TOTAL VARIACIÓN OPERACIONES NO FINANCIERAS (a+b)	-875.774,76	-1.210,00	-874.564,76
- c) Activos financieros			
- d) Pasivos financieros			
2. TOTAL VARIACIÓN OPERACIONES FINANCIERAS (c+d)			
TOTAL (1+2)	-875.774,76	-1.210,00	-874.564,76



EJERCICIOS POSTERIORES

COMPROMISOS DE GASTO CON CARGO A PRESUPUESTOS DE EJERCICIOS POSTERIORES

EJERCICIO 2019

APLIC. PRESUPUESTARIA	DESCRIPCIÓN	COMPROMISOS DE GASTOS ADQUIRIDOS CON CARGO AL PRESUPUESTO DEL EJERCICIO				
		2.020	2.021	2.022	2.023	AÑOS SUCEIVOS
2019.01.0111.35200	INTERESES DE DEMORA					
2019.01.1320.16200	FORMACION Y PERFECCIONAMIENTO DEL PERSONAL					
2019.01.1320.20400	ARRENDAMIENTO VEHICULOS(reenting)					
2019.01.1320.21300	MAQUINARIA, INSTALACIONES Y UTILLAJE					
2019.01.1320.22100	ENERGIA ELECTRICA					
2019.01.1320.22103	COMBUSTIBLES Y CARBURANTES.					
2019.01.1320.22200	TELEFONICAS					
2019.01.1320.22700	Limpieza y aseo.					
2019.01.1330.22701	SEGURIDAD(GRUA)					
2019.01.1330.22708	SERVICIOS RECAUDACION A FAVOR ENTIDAD					
2019.01.1330.63300	MAQUINARIA,INSTALACIONES Y UTILLAJE(sice)					
2019.01.1350.22100	ENERGIA ELECTRICA.					
2019.01.1350.22103	COMBUSTIBLES Y CARBURANTES.					
2019.01.1350.22104	VESTUARIO					
2019.01.1350.22105	PRODUCTOS ALIMENTICIOS.					
2019.01.1350.22200	Servicios de Telecomunicaciones.					
2019.01.1350.22400	PRIMAS DE SEGURO.					
2019.01.1360.22100	ENERGIA ELECTRICA					
2019.01.1360.22700	LIMPIEZA Y ASEO					



EJERCICIOS POSTERIORES

COMPROMISOS DE GASTO CON CARGO A PRESUPUESTOS DE EJERCICIOS POSTERIORES

EJERCICIO 2019

APLIC. PRESUPUESTARIA	DESCRIPCIÓN	COMPROMISOS DE GASTOS ADQUIRIDOS CON CARGO AL PRESUPUESTO DEL EJERCICIO				
		2.020	2.021	2.022	2.023	AÑOS SUCEIVOS
2019.01.1510.22100	ENERGIA ELECTRICA					
2019.01.1510.22706	ESTUDIOS Y TRABAJOS TECNICOS					
2019.01.1510.62700	P.COMPLEJO INV. NUEVA FUNCION.SERVICIOS (POM)					
2019.01.1520.22706	Estudios y trabajos técnicos.					
2019.01.1520.62700	REHAB.VIVIENDA.MEJORA ESPACIOS.INTERCAMBIO INTERC E INTERGEN					
2019.01.1522.20400	ARRENDAMIENTO VEHICULOS (renting)					
2019.01.1522.21300	MAQUINARIA;INSTALACIONES Y UTILLAJE:					
2019.01.1522.22100	ENERGIA ELECTRICA.					
2019.01.1522.22103	COMBUSTIBLES Y CARBURANTES					
2019.01.1522.22700	LIMPIEZA Y ASEO					
2019.01.1532.61901	Otras inver de reposic en infraest y bienes dest al uso gral					
2019.01.1610.22100	ENERGIA ELECTRICA.					
2019.01.1621.22700	Limpieza y aseo.					
2019.01.1621.22706	ESTUDIOS Y TRABAJOS TECNICOS (RSU)					
2019.01.1630.20400	ARRENDAMIENTO VEHICULOS (reenting)					
2019.01.1630.22100	ENERGIA ELECTRICA					
2019.01.1630.22700	LIMPIEZA Y ASEO (LIMPIEZA VIARIA)					
2019.01.1650.20400	ARRENDAMIENTO VEHICULOS					



EJERCICIOS POSTERIORES

COMPROMISOS DE GASTO CON CARGO A PRESUPUESTOS DE EJERCICIOS POSTERIORES

EJERCICIO 2019

APLIC. PRESUPUESTARIA	DESCRIPCIÓN	COMPROMISOS DE GASTOS ADQUIRIDOS CON CARGO AL PRESUPUESTO DEL EJERCICIO				
		2.020	2.021	2.022	2.023	AÑOS SUCEIVOS
2019.01.1650.21300	MAQUINARIA,INSTALACIONES Y UTILLAJE.					
2019.01.1650.22000	ORDINARIO NO INVENTARIABLE.					
2019.01.1650.22100	ENERGIA ELECTRICA.					
2019.01.1650.22103	COMBUSTIBLES Y CARBURANTES.					
2019.01.1650.22104	VESTUARIO.					
2019.01.1650.22400	PRIMAS DE SEGURO.					
2019.01.1650.22600	CANONES					
2019.01.1650.22706	ESTUDIOS Y TRABAJOS TECNICOS					
2019.01.1710.20400	ARRENDAMIENTO VEHICULOS					
2019.01.1710.22700	Limpieza y aseo.					
2019.01.1710.22706	ESTUDIOS Y TRABAJOS TECNICOS					
2019.01.1720.22706	ESTUDIOS Y TRABAJOS TECNICOS					
2019.01.1721.22706	ESTUDIOS Y TRABAJOS TECNICOS (MEJORA DEL MEDIO NATURAL)	75.075,00	75.075,00	75.075,00	75.075,00	
2019.01.2210.16005	PREVENCION E HIGIENE EN EL TRABAJO					
2019.01.2310.21300	MAQUINARIA INSTALACIONES Y UTILLAJE					
2019.01.2310.22000	ORDINARIO NO INVENTARIABLE					
2019.01.2310.22100	ENERGIA ELECTRICA					
2019.01.2310.22103	COMBUSTIBLES Y CARBURANTES					



EJERCICIOS POSTERIORES

COMPROMISOS DE GASTO CON CARGO A PRESUPUESTOS DE EJERCICIOS POSTERIORES

EJERCICIO 2019

APLIC. PRESUPUESTARIA	DESCRIPCIÓN	COMPROMISOS DE GASTOS ADQUIRIDOS CON CARGO AL PRESUPUESTO DEL EJERCICIO				
		2.020	2.021	2.022	2.023	AÑOS SUCEIVOS
2019.01.2310.22110	Productos de limpieza y aseo.					
2019.01.2310.22201	Postales.					
2019.01.2310.22602	PUBLICIDAD Y PROPAGANDA					
2019.01.2310.22606	REUNIONES Y CONFERENCIAS					
2019.01.2310.22700	Limpieza y aseo.					
2019.01.2310.22701	SEGURIDAD.					
2019.01.2310.22706	ESTUDIOS Y TRABAJOS TECNICOS(S.SOCIALES)					
2019.01.2311.22000	Ordinario no inventariable.					
2019.01.2311.22100	Energía eléctrica.					
2019.01.2311.22604	Jurídicos, contenciosos.					
2019.01.2311.22606	REUNIONES Y CONFERENCIAS					
2019.01.2311.22706	ESTUDIOS Y TRABAJOS TECNICOS					
2019.01.2312.22606	REUNIONES Y CONFERENCIAS					
2019.01.2313.22000	ORDINARIO NO INVENTARIABLE					
2019.01.2313.22100	ENERGÍA ELÉCTRICA					
2019.01.2313.22103	COMBUSTIBLE Y CARBURANTES					
2019.01.2313.22602	Publicidad y propaganda.					
2019.01.2313.22606	REUNIONES Y CONFERENCIAS					
2019.01.2313.22701	Seguridad.					



EJERCICIOS POSTERIORES

COMPROMISOS DE GASTO CON CARGO A PRESUPUESTOS DE EJERCICIOS POSTERIORES

EJERCICIO 2019

APLIC. PRESUPUESTARIA	DESCRIPCIÓN	COMPROMISOS DE GASTOS ADQUIRIDOS CON CARGO AL PRESUPUESTO DEL EJERCICIO				
		2.020	2.021	2.022	2.023	AÑOS SUCEIVOS
2019.01.2313.22706	ESTUDIOS Y TRABAJOS TECNICOS					
2019.01.2315.22100	ENERGIA ELECTRICA.					
2019.01.2412.48906	A Instituciones sin fines de lucro. UCLM.UIA FEDER					
2019.01.3230.22100	ENERGIA ELECTRICA.					
2019.01.3230.22103	COMBUSTIBLES Y CARBURANTES.					
2019.01.3230.22700	LIMPIEZA Y ASEO					
2019.01.3260.22609	Actividades culturales y deportivas (ACORDEON Y TEATRO)					
2019.01.3300.22706	ESTUDIOS Y TRABAJOS TECNICOS					
2019.01.3300.46700	A CONSORCIOS (MUSICA RELIGIOSA)					
2019.01.3341.22706	ESTUDIOS Y TRABAJOS TECNICOS					
2019.01.3380.22100	ENERGIA ELECTRICA					
2019.01.3380.22609	FESTEJOS POPULARES.					
2019.01.3420.20800	Arrendam de otro inmovilmaterial.- cesped artif.y p atletis					
2019.01.4320.20200	EDIFICIOS Y OTRAS CONSTRUCCIONES.					
2019.01.4320.22100	Energía eléctrica.					
2019.01.4320.22706	ESTUDIOS Y TRABAJOS TECNICOS (GRUPO DE CIUDADES PATRIMONIO H					
2019.01.4330.62701	DESARROLLO ECONOMICO.ECONOMIA SOCIAL Y MICROEMPRESA					
2019.01.4500.22100	Energía eléctrica.					



EJERCICIOS POSTERIORES

COMPROMISOS DE GASTO CON CARGO A PRESUPUESTOS DE EJERCICIOS POSTERIORES

EJERCICIO 2019

APLIC. PRESUPUESTARIA	DESCRIPCIÓN	COMPROMISOS DE GASTOS ADQUIRIDOS CON CARGO AL PRESUPUESTO DEL EJERCICIO				
		2.020	2.021	2.022	2.023	AÑOS SUCESIVOS
2019.01.4910.62700	TIC ESTRATEGIAS DUSI.ADMINISTRACION ELECTRONICA Y SMART CITI					
2019.01.4930.21300	MAQUINARIA,INSTALACIONES Y UTILLAJE.					
2019.01.4930.22100	ENERGIA ELECTRICA					
2019.01.9200.21300	MAQUINARIA,INSTALACIONES Y UTILLAJE.					
2019.01.9200.22100	ENERGIA ELECTRICA.					
2019.01.9200.22103	COMBUSTIBLES Y CARBURANTES.					
2019.01.9200.22200	Servicios de Telecomunicaciones.					
2019.01.9200.22400	PRIMAS DE SEGURO.					
2019.01.9200.22602	PUBLICIDAD Y PROPAGANDA.					
2019.01.9200.22604	JURIDICOS.					
2019.01.9200.22700	LIMPIEZA Y ASEO					
2019.01.9200.22706	ESTUDIOS Y TRABAJOS TECNICOS					
2019.01.9202.20400	ARRENDAMIENTO VEHICULOS					
2019.01.9203.20400	ARRENDAMIENTO VEHICULOS					
2019.01.9204.22200	Servicios de Telecomunicaciones.					
2019.01.9204.22606	Reuniones, conferencias y cursos.					
2019.01.9204.22706	Estudios y trabajos técnicos.					
2019.01.9240.22700	Limpieza y aseo.					



EJERCICIOS POSTERIORES

COMPROMISOS DE GASTO CON CARGO A PRESUPUESTOS DE EJERCICIOS POSTERIORES

EJERCICIO 2019

APLIC. PRESUPUESTARIA	DESCRIPCIÓN	COMPROMISOS DE GASTOS ADQUIRIDOS CON CARGO AL PRESUPUESTO DEL EJERCICIO				
		2.020	2.021	2.022	2.023	AÑOS SUCEIVOS
2019.01.9310.22706	Estudios y trabajos técnicos.					
2019.01.9320.22706	Estudios y trabajos técnicos.					
2019.01.9320.22708	Servicios de recaudación a favor de la entidad.					
2019.01.9430.41003	FUNDACION DE CULTURA					
TOTAL		75.075,00	75.075,00	75.075,00	75.075,00	



EJERCICIOS POSTERIORES

COMPROMISOS DE INGRESO CON CARGO A PRESUPUESTOS DE EJERCICIOS POSTERIORES

EJERCICIO 2019

APLICACIÓN PRESUPUESTARIA	DESCRIPCIÓN	COMPROMISOS DE INGRESOS CONCERTADOS IMPUTABLES AL EJERCICIO				
		2020	2021	2022	2023	AÑOS SUCEIVOS
TOTAL						



INFORMACIÓN PRESUPUESTARIA
EJECUCIÓN DE PROYECTOS DE GASTOS

Resumen de ejecución

Código Proyecto / Denominación	AÑO DE INICIO	DURACIÓN (años)	GASTO PREVISTO	GASTO COMPROMETIDO	OBLIGACIONES RECONOCIDAS			GASTO PENDIENTE DE REALIZAR	FINANCIACIÓN AFECTADA
					A 1 DE ENERO	EN EL EJERCICIO	TOTAL		
2007.2.PMS.2.SECTOR-AREA DE REPARTO VILLA-ROMAN IV	2.007,00	10	4.604.844,37	4.767.088,18	4.604.844,37		4.604.844,37		SÍ
2008.2.PMS.1.CERRO DE LOS BARREROS I UE 23A	2.008,00	1	218.898,59	218.898,59	218.898,59		218.898,59		SÍ
2008.2.PTMO1.1.OBRAS FINANCIADAS PRESTAMO CAJA	2.008,00	8	5.010.718,12	4.221.918,48	3.684.313,14	531.628,35	4.215.941,49	794.776,63	SÍ
2008.2.URBAN.1.PROYECTO URBAN	2.008,00	7	6.535.131,69	6.555.938,25	6.555.938,25		6.555.938,25	-20.806,56	SÍ
2009.2.PMS.2.CONVENIO URBANISTICO NOHALES IV	2.009,00	1	368.332,86	568.332,86	368.332,86		368.332,86		SÍ
2009.2.PTM10.1.INVERSIONES FINANCIADAS CON OPERACION	2.009,00	8	9.500.000,00	9.197.957,16	9.087.072,76		9.087.072,76	412.927,24	SÍ
2012.3.CONFL.1.PREVENCIÓN EN CONFLICTO SOCIAL 2012	2.012,00	0	4.750,00	4.750,00	4.750,00		4.750,00		SÍ
2012.3.CULTU.1.ACTIVIDADES CULTURALES Y DE OCIO	2.012,00	1	15.000,01	15.000,01	15.000,01		15.000,01		SÍ
2013.2.HORCA.1.EJECUCIÓN SUBSIDIARIA CERRO HORCA II	2.013,00	1	654.883,95	222.199,27	204.109,77	8.137,25	212.247,02	442.636,93	SÍ



INFORMACIÓN PRESUPUESTARIA
EJECUCIÓN DE PROYECTOS DE GASTOS

Resumen de ejecución

Código Proyecto / Denominación	AÑO DE INICIO	DURACIÓN (años)	GASTO PREVISTO	GASTO COMPROMETIDO	OBLIGACIONES RECONOCIDAS			GASTO PENDIENTE DE REALIZAR	FINANCIACIÓN AFECTADA
					A 1 DE ENERO	EN EL EJERCICIO	TOTAL		
2013.3.CMUJE.1.GESTION CENTRO LA MUJER 2013	2.013,00	1	125.386,93	125.386,93	125.386,93		125.386,93		SÍ
2013.3.PALEO.1.PROGRAMA LEONARDO AVANZA IV	2.013,00	2	56.937,20	56.937,20	56.937,20		56.937,20		SÍ
2014.2.CERRA.1.ADJUDICACION PARCELA EN LA CERRAJERA	2.014,00	1	59.760,00	22.328,00	22.328,00		22.328,00	37.432,00	SÍ
2014.3.PLIS.1.PLAN LOCAL DE INTEGRACION SOCIAL 2014-2015	2.014,00	2							NO
2015.2.POS15.1.PLAN DE OBRAS Y SERVICIOS 2015 (PLANES	2.015,00	0	176.977,55	176.977,55	176.977,55		176.977,55		SÍ
2015.3.PMD.1.PROYECTOS VARIOS CONTRA LAS DORGAS	2.015,00	0	11.484,09	11.484,09	11.484,09		11.484,09		SÍ
2015.3.SENTE.1.FONDO DE ORDENACION PARA EJECUCION	2.015,00	0	4.629.176,00	4.629.176,00	4.629.176,00		4.629.176,00		SÍ
2016.2.COLGA.1.ACTUAC. EN CUBIERTA Y FACHADAS EN CASA	2.016,00	1	37.450,00	37.450,00	37.450,00		37.450,00		SÍ
2016.2.FUENS.1.OBRAS ADECUACION ESTADO LA	2.016,00	1	398.272,11	398.272,11	392.652,31	5.306,95	397.959,26	312,85	SÍ



INFORMACIÓN PRESUPUESTARIA
EJECUCIÓN DE PROYECTOS DE GASTOS

Resumen de ejecución

Código Proyecto / Denominación	AÑO DE INICIO	DURACIÓN (años)	GASTO PREVISTO	GASTO COMPROMETIDO	OBLIGACIONES RECONOCIDAS			GASTO PENDIENTE DE REALIZAR	FINANCIACIÓN AFECTADA
					A 1 DE ENERO	EN EL EJERCICIO	TOTAL		
2016.3.ALFAR.1.REDAC. PROYECTO MUSEALIZACION	2.016,00	0	2.420,00	2.420,00	2.420,00		2.420,00		SÍ
2016.3.INFAN.1.MANTENIMIENTO CENTROS DE ATENCION A LA	2.016,00	1	112.244,50	112.244,50	112.244,50		112.244,50		SÍ
2016.3.LIBRO.1.EDICION DE LIBRO PROMOCIONAL XX ANIVERSARIO	2.016,00	1	18.000,00	18.000,00	18.000,00		18.000,00		SÍ
2016.3.PLUS3.1.PROGRAMA MOVILIDAD ERASMUS PLUS III	2.016,00	3	64.425,60	64.425,60	64.425,60		64.425,60		SÍ
2017.2.ALFAR.1.REHABILITACION DEL ALFAR DE "PEDRO	2.017,00	1	10.769,00	10.769,00	10.769,00		10.769,00		NO
2017.2.AVAL.1.INCAUTACION PARTE FIANZA ALVAC SA	2.017,00	1							SÍ
2017.2.DUSI.1.ESTRATEGIA DESARROLLO URBANO	2.017,00	7	7.211.295,11	1.455.224,46	207.761,07	737.562,71	945.323,78	6.265.971,33	SÍ
2017.2.LAQUI.1.ZONA INFANTIL EN PLAZA DE LAQUILA.CUENCA	2.017,00	2							NO
2017.2.NOHAL.1.ENAJENACION PARCELAS RUSTICAS NOHALES	2.017,00	1	59.959,76					59.959,76	SÍ



INFORMACIÓN PRESUPUESTARIA
EJECUCIÓN DE PROYECTOS DE GASTOS

Resumen de ejecución

Código Proyecto / Denominación	AÑO DE INICIO	DURACIÓN (años)	GASTO PREVISTO	GASTO COMPROMETIDO	OBLIGACIONES RECONOCIDAS			GASTO PENDIENTE DE REALIZAR	FINANCIACIÓN AFECTADA
					A 1 DE ENERO	EN EL EJERCICIO	TOTAL		
2017.2.PMS.1.APROVECHAMIENTOS URBANISTICOS VARIOS	2.017,00	2	32.328,26	18.183,25		18.183,25	18.183,25	14.145,01	SÍ
2017.2.POS17.1.PLAN PROVINCIAL DE COOPERACION OBRAS Y	2.017,00	1	291.863,82	291.863,82	291.863,82		291.863,82		SÍ
2017.2.SGIL.1.RESTAURACION C. CULTURAL Y TORRE DE SAN	2.017,00	1							NO
2017.3.DISC.1.PROYECTO INCLUSIVO INSERCIÓN SOC.	2.017,00	1	80.000,00	80.000,00	80.000,00		80.000,00		SÍ
2017.3.ERASM.1.PROGRAMA ERASMUS JUVENTUD MOVILIDAD	2.017,00	1	24.026,46	24.026,46	24.026,46		24.026,46		SÍ
2017.3.PEXEM.1.PLAN EXTRAORDINARIO POR EL	2.017,00	1	179.049,17	179.049,17	179.049,17		179.049,17		SÍ
2017.3.PLUS4.1.PROGRAMA MOVILIDAD ERASMUS IV	2.017,00	2	80.190,00	48.893,80	15.502,40	27.462,40	42.964,80	37.225,20	SÍ
2017.3.PRAIS.1.PROYECTOS SERVICIOS SOCIALES ATENCIÓN	2.017,00	0	122.629,45	122.629,45	122.629,45		122.629,45		SÍ
2018.2.PMS.1.VENTA PARCELA 125 SOLAR 2A CAÑADILLAS	2.018,00	1	116.989,50					116.989,50	SÍ



INFORMACIÓN PRESUPUESTARIA
EJECUCIÓN DE PROYECTOS DE GASTOS

Resumen de ejecución

Código Proyecto / Denominación	AÑO DE INICIO	DURACIÓN (años)	GASTO PREVISTO	GASTO COMPROMETIDO	OBLIGACIONES RECONOCIDAS			GASTO PENDIENTE DE REALIZAR	FINANCIACIÓN AFECTADA
					A 1 DE ENERO	EN EL EJERCICIO	TOTAL		
2018.2.PMS.2.APROVECHAMIENTO S URBANISTICOS UE11 CAMINO	2.018,00	1	148.654,76	141.657,76		27.210,21	27.210,21	121.444,55	SÍ
2018.2.POS18.1.PLAN PROVINCIAL COOPERACION OBRAS Y	2.018,00	1	272.000,00	272.000,00		272.000,00	272.000,00		SÍ
2018.2.PUENT.1.REHABILITACION PUENTE ROMANO EN LA	2.018,00	0	50.000,00					50.000,00	SÍ
2018.3.AVAL.1.EJECUCION DE AVALES	2.018,00	1	1.872.073,63	1.848.128,16	873.000,00	975.128,16	1.848.128,16	23.945,47	SÍ
2018.3.AYUDO.1.AYUDA A DOMICILIO 2018	2.018,00	1	673.615,86	673.615,86	617.192,56	56.423,30	673.615,86		SÍ
2018.3.CMUJE.1.CENTRO DE LA MUJER 2018	2.018,00	1	125.387,70	125.387,06	64.716,87	60.670,19	125.387,06	0,64	SÍ
2018.3.ERASB.1.PROGRAMA ERASMUS BE ACTIVE SPORTS	2.018,00	1	2.380,00	2.380,00	2.380,00		2.380,00		SÍ
2018.3.FORMA.1.PLAN DE FORMACION CONTINUA 2018	2.018,00	1	18.010,75	18.010,75	18.010,75		18.010,75		SÍ
2018.3.INFAN.1.CENTROS DE ATENCION A LA INFANCIA 2018	2.018,00	1	122.017,57	122.017,57	108.044,10	12.010,07	120.054,17	1.963,40	SÍ



INFORMACIÓN PRESUPUESTARIA
EJECUCIÓN DE PROYECTOS DE GASTOS

Resumen de ejecución

Código Proyecto / Denominación	AÑO DE INICIO	DURACIÓN (años)	GASTO PREVISTO	GASTO COMPROMETIDO	OBLIGACIONES RECONOCIDAS			GASTO PENDIENTE DE REALIZAR	FINANCIACIÓN AFECTADA
					A 1 DE ENERO	EN EL EJERCICIO	TOTAL		
2018.3.PCONC.1.ATENCION PRIMARIA SERVICIOS SOCIALES	2.018,00	1	665.726,09	665.726,09	625.581,46	40.144,63	665.726,09		SÍ
2018.3.PLUS5.1.PROGRAMA DE MOVILIDAD ERASMUS V	2.018,00	2	88.260,00	53.955,80		53.955,80	53.955,80	34.304,20	SÍ
2018.3.PMS.1.APROVECHAMIENTOS URBANISTICOS VARIOS	2.018,00	1	2.832,90					2.832,90	SÍ
2018.3.POS18.1.REDACCION DIRECCION Y COORDINACION	2.018,00	2	19.682,51	19.682,51	12.565,26	1.452,00	14.017,26	5.665,25	SÍ
2019.2.ALUMB.1.SUBVENCION ACTUACIONES AHORRO Y	2.019,00	1	1.533.905,77					1.533.905,77	SÍ
2019.2.POS19.1.PLAN PROVINCIAL COOPERACION OBRAS Y	2.019,00	1	272.400,00					272.400,00	SÍ
2019.3.AYUDO.1.AYUDA A DOMICILIO 2019	2.019,00	1	674.157,62	674.157,62		572.995,49	572.995,49	101.162,13	SÍ
2019.3.CMUJE.1.FUNCIONAMIENTO CENTRO DE LA MUJER 2019	2.019,00	1	146.937,09	146.798,65		146.142,83	146.142,83	794,26	SÍ
2019.3.FORES.1.FEDER.URBAN FOREST INNOVATION LAB UIA	2.019,00	3	1.971.870,30	1.312.372,78		1.294.502,99	1.294.502,99	677.367,31	SÍ



INFORMACIÓN PRESUPUESTARIA
EJECUCIÓN DE PROYECTOS DE GASTOS

Resumen de ejecución

Código Proyecto / Denominación	AÑO DE INICIO	DURACIÓN (años)	GASTO PREVISTO	GASTO COMPROMETIDO	OBLIGACIONES RECONOCIDAS			GASTO PENDIENTE DE REALIZAR	FINANCIACIÓN AFECTADA
					A 1 DE ENERO	EN EL EJERCICIO	TOTAL		
2019.3.FORMA.1.PLAN DE FORMACION CONTINUA 2019	2.019,00	1	29.463,99	24.742,20		21.642,20	21.642,20	7.821,79	SÍ
2019.3.INFAN.1.ATENCION MATERIA DE INFANCIA EJERCICIO	2.019,00	1	129.884,76	115.077,90		102.944,77	102.944,77	26.939,99	SÍ
2019.3.JUVEN.1.LA NOCHE MAS JOVEN 2019	2.019,00	1	23.889,83	4.252,33				23.889,83	SÍ
2019.3.PCONC.1.ATENCION PRIMARIA PLAN CONCERTADO	2.019,00	1	1.002.514,62	900.552,49		801.544,98	801.544,98	200.969,64	SÍ
2019.3.PLUS6.1.CUENCA PLUS 6	2.019,00	2	231.096,00					231.096,00	SÍ
2019.3.POS19.1.REDACCION DIRECCION Y COORDINACION	2.019,00	1	23.231,18	6.390,28				23.231,18	SÍ
2019.3.PRL.1.INCENTIVO POR BONUS SINIESTRALIDAD LABORAL	2.019,00	0	33.127,42	33.127,41				33.127,42	SÍ
2019.3.SPORT.1.ERASMUS + SPORT	2.019,00	1	10.750,00	6.863,83		6.263,83	6.263,83	4.486,17	SÍ
2019.3.TRANS.1.SUBVENCION TRANSPORTE COLECTIVO	2.019,00	1	135.173,44					135.173,44	SÍ



Excmo. Ayuntamiento de Cuenca

Fecha Obtención 24/11/2020

Pág. 8

EJERCICIO 2019

INFORMACIÓN PRESUPUESTARIA
EJECUCIÓN DE PROYECTOS DE GASTOS

Resumen de ejecución

Código Proyecto / Denominación	AÑO DE INICIO	DURACIÓN (años)	GASTO PREVISTO	GASTO COMPROMETIDO	OBLIGACIONES RECONOCIDAS			GASTO PENDIENTE DE REALIZAR	FINANCIACIÓN AFECTADA
					A 1 DE ENERO	EN EL EJERCICIO	TOTAL		
2019.3.TRNS8.1.SUBVENCION TRANSPORTE URBANO 2018	2.019,00	1	97.502,06	97.502,06				97.502,06	SÍ
2019.3.VGENE.1.MEDIDAS PACTO DE ESTADO VIOLENCIA DE	2.019,00	1	10.566,58	3.895,80		3.895,80	3.895,80	6.670,78	SÍ
2019.3.VGENE.2.PACTO ESTADO CONTRA VIOLENCIA DE GENERO	2.019,00	1	10.566,68	3.757,05				10.566,68	SÍ
TOTAL			51.211.873,21	40.929.876,15	33.645.834,30	5.777.208,16	39.423.042,46	11.788.830,75	



PRESUPUESTO DE GASTOS. EJERCICIO CORRIENTE

EJERCICIO 2019

ANUALIDADES PENDIENTES

CÓDIGO DE PROYECTO	DENOMINACIÓN	GASTO PENDIENTE DE REALIZAR			
		2019	2020	2021	AÑOS SUCEIVOS
2008.2.PTMO1.1	OBRAS FINANCIADAS PRESTAMO CAJA MADRID 5M	794.776,63	0,00	0,00	0,00
2008.2.URBAN.1	PROYECTO URBAN	-20.806,56	0,00	0,00	0,00
2009.2.PTM10.1	INVERSIONES FINANCIADAS CON OPERACION DE CREDITO (10.000.000)	412.927,24	0,00	0,00	0,00
2013.2.HORCA.1	EJECUCION SUBSIDIARIA CERRO HORCA II SECTOR 4 2 EJECUCION AVAL	442.636,93	0,00	0,00	0,00
2014.2.CERRA.1	ADJUDICACION PARCELA EN LA CERRAJERA	37.432,00	0,00	0,00	0,00
2016.2.FUENS.1	OBRAS ADECUACION ESTADO LA FUENSANTA	312,85	0,00	0,00	0,00
2017.2.DUSI.1	ESTRATEGIA DESARROLLO URBANO SOSTENIBLE FEDER (EDUSI)	3.461.152,58	2.275.254,27	332.782,63	196.781,85
2017.2.NOHAL.1	ENAJENACION PARCELAS RUSTICAS NOHALES	59.959,76	0,00	0,00	0,00
2017.2.PMS.1	APROVECHAMIENTOS URBANISTICOS VARIOS	14.145,01	0,00	0,00	0,00
2017.3.PLUS4.1	PROGRAMA MOVILIDAD ERASMUS IV	37.225,20	0,00	0,00	0,00
2018.2.PMS.1	VENTA PARCELA 125 SOLAR 2A CAÑADILLAS	116.989,50	0,00	0,00	0,00
2018.2.PMS.2	APROVECHAMIENTOS URBANISTICOS UE11 CAMINO CAÑETE SEGUN CONVENIO	121.444,55	0,00	0,00	0,00
2018.2.PUENT.1	REHABILITACION PUENTE ROMANO EN LA MELGOSA	50.000,00	0,00	0,00	0,00
2018.3.AVAL.1	EJECUCION DE AVALES	23.945,47	0,00	0,00	0,00
2018.3.CMUJE.1	CENTRO DE LA MUJER 2018	0,64	0,00	0,00	0,00
2018.3.INFAN.1	CENTROS DE ATENCION A LA INFANCIA 2018	1.963,40	0,00	0,00	0,00



PRESUPUESTO DE GASTOS. EJERCICIO CORRIENTE

EJERCICIO 2019

ANUALIDADES PENDIENTES

CÓDIGO DE PROYECTO	DENOMINACIÓN	GASTO PENDIENTE DE REALIZAR			
		2019	2020	2021	AÑOS SUCEIVOS
2018.3.PLUS5.1	PROGRAMA DE MOVILIDAD ERASMUS V	34.304,20	0,00	0,00	0,00
2018.3.PMS.1	APROVECHAMIENTOS URBANISTICOS VARIOS	2.832,90	0,00	0,00	0,00
2018.3.POS18.1	REDACCION DIRECCION Y COORDINACION POS 2018	5.665,25	0,00	0,00	0,00
2019.2.ALUMB.1	SUBVENCION ACTUACIONES AHORRO Y EFICIENCIA ENERGETICA EN ALUMBRADO PUBLICO EXTERIOR	1.533.905,77	0,00	0,00	0,00
2019.2.POS19.1	PLAN PROVINCIAL COOPERACION OBRAS Y SERVICIOS MUNICIPALES 2019	272.400,00	0,00	0,00	0,00
2019.3.AYUDO.1	AYUDA A DOMICILIO 2019	101.162,13	0,00	0,00	0,00
2019.3.CMUJE.1	FUNCIONAMIENTO CENTRO DE LA MUJER 2019	794,26	0,00	0,00	0,00
2019.3.FORES.1	FEDER.URBAN FOREST INNOVATION LAB UIA	677.367,31	0,00	0,00	0,00
2019.3.FORMA.1	PLAN DE FORMACION CONTINUA 2019	7.821,79	0,00	0,00	0,00
2019.3.INFAN.1	ATENCION MATERIA DE INFANCIA EJERCICIO 2019	26.939,99	0,00	0,00	0,00
2019.3.JUVEN.1	LA NOCHE MAS JOVEN 2019	23.889,83	0,00	0,00	0,00
2019.3.PCONC.1	ATENCION PRIMARIA PLAN CONCERTADO 2019	200.969,64	0,00	0,00	0,00
2019.3.PLUS6.1	CUENCA PLUS 6	188.746,80	42.349,20	0,00	0,00
2019.3.POS19.1	REDACCION DIRECCION Y COORDINACION POS 19	23.231,18	0,00	0,00	0,00
2019.3.PRL.1	INCENTIVO POR BONUS SINIESTRALIDAD LABORAL AYTO CUENCA. AÑO 2018-SOBRE 2017	33.127,42	0,00	0,00	0,00
2019.3.SPORT.1	ERASMUS + SPORT	4.486,17	0,00	0,00	0,00



PRESUPUESTO DE GASTOS. EJERCICIO CORRIENTE

EJERCICIO 2019

ANUALIDADES PENDIENTES

CÓDIGO DE PROYECTO	DENOMINACIÓN	GASTO PENDIENTE DE REALIZAR			
		2019	2020	2021	AÑOS SUCEIVOS
2019.3.TRANS.1	SUBVENCION TRANSPORTE COLECTIVO 2015.SENTENCIA TSJMADRID	135.173,44	0,00	0,00	0,00
2019.3.TRNS8.1	SUBVENCION TRANSPORTE URBANO 2018	97.502,06	0,00	0,00	0,00
2019.3.VGENE.1	MEDIDAS PACTO DE ESTADO VIOLENCIA DE GENERO 2018	6.670,78	0,00	0,00	0,00
2019.3.VGENE.2	PACTO ESTADO CONTRA VIOLENCIA DE GENERO 2019	10.566,68	0,00	0,00	0,00
TOTAL		8.941.662,80	2.317.603,47	332.782,63	196.781,85



GASTOS CON FINANCIACIÓN AFECTADA

DESVIACIONES DE FINANCIACIÓN

EJERCICIO 2019

CÓDIGO DE GASTO	DESCRIPCIÓN	AGENTE FINANCIADOR		COEFICIENTE DE FINANCIACIÓN	DESVIACIONES DEL EJERCICIO		DESVIACIONES ACUMULADAS	
		TERCERO	APLICACIÓN PRESUPUESTARIA		POSITIVAS	NEGATIVAS	POSITIVAS	NEGATIVAS
2007.2.PMS.2	SECTOR-AREA DE REPARTO VILLA-ROMAN IV SUSTITUCION DEL 10 POR CIENTO	A16009367 PROMOCIONES GONZALEZ S.A.	01-39700-INGRESOS POR APROVECH.URBANIS TICOS	0,1413				
2007.2.PMS.2	SECTOR-AREA DE REPARTO VILLA-ROMAN IV SUSTITUCION DEL 10 POR CIENTO	A16174559 ENTIDAD DE VIVIENDAS PROTEGIDAS S.A.	01-39700-INGRESOS POR APROVECH.URBANIS TICOS	0,0253				
2007.2.PMS.2	SECTOR-AREA DE REPARTO VILLA-ROMAN IV SUSTITUCION DEL 10 POR CIENTO	B16031106 CONSTRUCCIONES CONCA, S.L.	01-39700-INGRESOS POR APROVECH.URBANIS TICOS	0,3637				
2007.2.PMS.2	SECTOR-AREA DE REPARTO VILLA-ROMAN IV SUSTITUCION DEL 10 POR CIENTO	04347361Q GONZALEZ MUÑOZ FRANCISCO	01-39700-INGRESOS POR APROVECH.URBANIS TICOS	0,0075				
2007.2.PMS.2	SECTOR-AREA DE REPARTO VILLA-ROMAN IV SUSTITUCION DEL 10 POR CIENTO	F16215543 COOPERATIVA DE VIVIENDAS HOCES DE CUENCA	01-39700-INGRESOS POR APROVECH.URBANIS TICOS	0,1668				
2007.2.PMS.2	SECTOR-AREA DE REPARTO VILLA-ROMAN IV SUSTITUCION DEL 10 POR CIENTO	B16192676 ASESORIA Y GESTION CONQUENSE S.L.U.	01-39700-INGRESOS POR APROVECH.URBANIS TICOS	0,0271				



GASTOS CON FINANCIACIÓN AFECTADA

DESVIACIONES DE FINANCIACIÓN

EJERCICIO 2019

CÓDIGO DE GASTO	DESCRIPCIÓN	AGENTE FINANCIADOR		COEFICIENTE DE FINANCIACIÓN	DESVIACIONES DEL EJERCICIO		DESVIACIONES ACUMULADAS	
		TERCERO	APLICACIÓN PRESUPUESTARIA		POSITIVAS	NEGATIVAS	POSITIVAS	NEGATIVAS
2007.2.PMS.2	SECTOR-AREA DE REPARTO VILLA-ROMAN IV SUSTITUCION DEL 10 POR CIENTO	B16157083 GRUPO INMOBILIARIO TORMO ALTO S.L.	01-39700-INGRESOS POR APROVECH.URBANIS TICOS	0,2478				
2007.2.PMS.2	SECTOR-AREA DE REPARTO VILLA-ROMAN IV SUSTITUCION DEL 10 POR CIENTO	04373927V ALMAGRO JIMENEZ JOSEFA	01-39700-INGRESOS POR APROVECH.URBANIS TICOS	0,0399				
2007.2.PMS.2	SECTOR-AREA DE REPARTO VILLA-ROMAN IV SUSTITUCION DEL 10 POR CIENTO	04594412R GOMEZ BUENDIA JOSE ANGEL	01-39700-INGRESOS POR APROVECH.URBANIS TICOS	0,0158				
2008.2.PMS.1	CERRO DE LOS BARREROS I UE 23A	P1607900F EXCMO.AYUNTAMIENTO DE CUENCA	01-39700-INGRESOS POR APROVECH.URBANIS TICOS	1,0000				
2008.2.PTMO1.1	OBRAS FINANCIADAS PRESTAMO CAJA MADRID 5M	G28029007 CAJA MADRID	01-93100-PREST.REC IB.DEL EXT.A M. Y L. PLAZO	0,9979		530.491,18	793.076,57	
2008.2.PTMO1.1	OBRAS FINANCIADAS PRESTAMO CAJA MADRID 5M	A28019206 FERROVIAL AGROMAN S.A.	01-38900-REINTEGR OS OPERACIONES CORRIENTES	0,0039		2.054,62	3.071,63	



GASTOS CON FINANCIACIÓN AFECTADA

DESVIACIONES DE FINANCIACIÓN

EJERCICIO 2019

CÓDIGO DE GASTO	DESCRIPCIÓN	AGENTE FINANCIADOR		COEFICIENTE DE FINANCIACIÓN	DESVIACIONES DEL EJERCICIO		DESVIACIONES ACUMULADAS	
		TERCERO	APLICACIÓN PRESUPUESTARIA		POSITIVAS	NEGATIVAS	POSITIVAS	NEGATIVAS
2008.2.URBAN.1	PROYECTO URBAN	S2831001I DIRECCION GNRAL FONDOS COMUNITARIOS.	01-72005-DE LA ADMON DEL ESTADO (PROYECTO URBAN)	0,7772				
2009.2.PMS.2	CONVENIO URBANISTICO NOHALES IV	B81097495 PROYECTOS ESARUR S.L	01-39700-INGRESOS POR APROVECH.URBANIS TICOS	1,0000				276.249,64
2009.2.PTM10.1	INVERSIONES FINANCIADAS CON OPERACION DE CREDITO (10.000.000)	A48265169 BANCO BILBAO VIZCAYA ARGENTARIA	01-91301-PRESTAMO S RECIBIDOS A LARGO PLAZO	0,5263			533.119,60	
2009.2.PTM10.1	INVERSIONES FINANCIADAS CON OPERACION DE CREDITO (10.000.000)	G28029007 CAJA AHORROS Y MONTE PIEDAD DE MADRID (NO USAR)	01-91301-PRESTAMO S RECIBIDOS A LARGO PLAZO	0,2632			266.559,80	
2009.2.PTM10.1	INVERSIONES FINANCIADAS CON OPERACION DE CREDITO (10.000.000)	G16131336 FUNDACION CAJA CASTILLA LA MANCHA	01-91301-PRESTAMO S RECIBIDOS A LARGO PLAZO	0,2105			213.247,84	
2012.3.CONFL.1	PREVENCION EN CONFLICTO SOCIAL 2012	S1911001D JUNTA DE COMUNIDADES CASTILLA-LA MANCHA	01-45018-DE LA ADMON GRAL C.A (PREVENCION CONFLICTO SOCIAL)	0,8000				



GASTOS CON FINANCIACIÓN AFECTADA

DESVIACIONES DE FINANCIACIÓN

EJERCICIO 2019

CÓDIGO DE GASTO	DESCRIPCIÓN	AGENTE FINANCIADOR		COEFICIENTE DE FINANCIACIÓN	DESVIACIONES DEL EJERCICIO		DESVIACIONES ACUMULADAS	
		TERCERO	APLICACIÓN PRESUPUESTARIA		POSITIVAS	NEGATIVAS	POSITIVAS	NEGATIVAS
2012.3.CULTU.1	ACTIVIDADES CULTURALES Y DE OCIO SUBVENCIONADAS POR BANCO CLM	A15011489 BANCO DE CASTILLA LA MANCHA S.A	01-48003-DE FAMILIAS E INSTITUC.(ACTIVIDADES CULTURALES)	0,0000			14.999,99	
2013.2.HORCA.1	EJECUCION SUBSIDIARIA CERRO HORCA II SECTOR 4 2 EJECUCION AVAL	B16200875 DESARROLLOS URBANISTICOS DAVECON S.L. (cta.	01-77000-TRANSFERENCIAS DE CAPITAL (EMPRESAS PRIVADAS)	1,0000		8.137,25	442.636,93	
2013.3.CMUJE.1	GESTION CENTRO LA MUJER 2013	Q4500384E INSTITUTO DE LA MUJER DE CASTILLA LA MANCHA	01-45033-DE LA ADMON GRAL C.AUT (CENTRO MUJER)	0,9063				
2013.3.PALEO.1	PROGRAMA LEONARDO AVANZA IV	Q2801566G ORGANISMO AUTONOMO PROGRAMAS EDUCATIVOS EUROPEOS	01-49001-DEL EXTERIOR (Prog. leonardo)	0,8666				761,28
2014.2.CERRA.1	ADJUDICACION PARCELA EN LA CERRAJERA	B 16202152 RECAMBIOS FRENOS CUENCA	01-60000-VENTA DE SOLARES	1,0000			37.432,00	
2015.2.POS15.1	PLAN DE OBRAS Y SERVICIOS 2015 (PLANES PROVINCIALES)	P1600000B EXCMA. DIPUTACION PROVINCIAL DE CUENCA	01-76100-DE DIPUTACION (PLANES PROVINCIALES)	0,8543				
2015.3.PMD.1	PROYECTOS VARIOS CONTRA LAS DORGAS	S1911001D JUNTA DE COMUNIDADES CASTILLA-LA MANCHA	01-45002-DE LA ADMON GENERAL DE LA CCAA (servicios sociales e iguald.	0,7697				4.706,13



GASTOS CON FINANCIACIÓN AFECTADA

DESVIACIONES DE FINANCIACIÓN

EJERCICIO 2019

CÓDIGO DE GASTO	DESCRIPCIÓN	AGENTE FINANCIADOR		COEFICIENTE DE FINANCIACIÓN	DESVIACIONES DEL EJERCICIO		DESVIACIONES ACUMULADAS	
		TERCERO	APLICACIÓN PRESUPUESTARIA		POSITIVAS	NEGATIVAS	POSITIVAS	NEGATIVAS
2015.3.SENTE.1	FONDO DE ORDENACION PARA EJECUCION DE SENTENCIAS FIRMES	S2826014I MINISTERIO DE ECONOMIA Y HACIENDA	01-91100-Préstamos recibidos a l/p entes sector público(SENTENCIAS)	1,0000				
2016.2.COLGA.1	ACTUAC. EN CUBIERTA Y FACHADAS EN CASA SIRENA-CASAS COLGADAS	Q1600425A CONSORCIO DE LA CIUDAD DE CUENCA	01-46706-De Consorcios.-C. CIU DE CUENCA REHAB CASAS COLGADAS	1,0000				37.450,00
2016.2.FUENS.1	OBRAS ADECUACION ESTADO LA FUENSANTA	P1600000B EXCMA. DIPUTACION PROVINCIAL DE CUENCA	01-76101-De Diputaciones, Consejos o Cabildos.	0,5022		2.664,99	157,10	
2016.3.ALFAR.1	REDAC. PROYECTO MUSEALIZACION ALFAR PEDRO MERCEDES-SUBV. CONSORCIO C. CUENCA-	Q1600425A CONSORCIO DE LA CIUDAD DE CUENCA	01-46708-De Consorcios.- REDAC. PROY. MUSEAL. ALFAR P. MERCEDES	1,0000				2.420,00
2016.3.INFAN.1	MANTENIMIENTO CENTROS DE ATENCION A LA INFANCIA 2016	S1911001D JUNTA DE COMUNIDADES CASTILLA-LA MANCHA	01-45031-DE LA ADMON.GRAL.C. AUTONOMA (A.INFAN.)	0,6073				
2016.3.LIBRO.1	EDICION DE LIBRO PROMOCIONAL XX ANIVERSARIO PATRIMONIO HUMANIDAD	Q1600425A CONSORCIO DE LA CIUDAD DE CUENCA	01-46707-De Consorcios.-CONS. C . CUENCA EDIC. LIBRO XX ANIV. PATRIM	1,0000				18.000,00



GASTOS CON FINANCIACIÓN AFECTADA

DESVIACIONES DE FINANCIACIÓN

EJERCICIO 2019

CÓDIGO DE GASTO	DESCRIPCIÓN	AGENTE FINANCIADOR		COEFICIENTE DE FINANCIACIÓN	DESVIACIONES DEL EJERCICIO		DESVIACIONES ACUMULADAS	
		TERCERO	APLICACIÓN PRESUPUESTARIA		POSITIVAS	NEGATIVAS	POSITIVAS	NEGATIVAS
2016.3.PLUS3.1	PROGRAMA MOVILIDAD ERASMUS PLUS III	Q2801566G	01-49002-DEL EXTERIOR	0,8778	1.439,00			9.872,00
2017.2.AVAL.1	INCAUTACION PARTE FIANZA ALVAC SA	ORGANISMO AUTONOMO PROGRAMAS EDUCATIVOS EUROPEOS A28264034	01-39901-OTROS	0,0000			12.527,84	
2017.2.DUSI.1	ESTRATEGIA DESARROLLO URBANO SOSTENIBLE FEDER (EDUSI)	COMPañIA ESPAñOLA DE SEGUROS DE CREDITO A LA S2831001I	01-79100-Del Fondo de Desarrollo Regional (DUSI)	0,2702		199.274,73		255.407,62
2017.2.NOHAL.1	ENAJENACION PARCELAS RUSTICAS NOHALES	DIRECCION GNRAL FONDOS COMUNITARIOS. 04541910P	01-60000-VENTA DE SOLARES	0,1255			7.524,86	
2017.2.NOHAL.1	ENAJENACION PARCELAS RUSTICAS NOHALES	PEREZ PINOS ANTONIO 04528504B	01-60000-VENTA DE SOLARES	0,5035			30.188,90	
2017.2.NOHAL.1	ENAJENACION PARCELAS RUSTICAS NOHALES	MURCIA VALDEOLIVAS FELIPE 04373744H	01-60000-VENTA DE SOLARES	0,1736			10.410,00	
2017.2.NOHAL.1	ENAJENACION PARCELAS RUSTICAS NOHALES	MARTINEZ DE LA TORRE LUIS 04521768Z	01-60000-VENTA DE SOLARES	0,0959			5.751,00	
		MARTINEZ DE LA TORRE AMPARO						



GASTOS CON FINANCIACIÓN AFECTADA

DESVIACIONES DE FINANCIACIÓN

EJERCICIO 2019

CÓDIGO DE GASTO	DESCRIPCIÓN	AGENTE FINANCIADOR		COEFICIENTE DE FINANCIACIÓN	DESVIACIONES DEL EJERCICIO		DESVIACIONES ACUMULADAS	
		TERCERO	APLICACIÓN PRESUPUESTARIA		POSITIVAS	NEGATIVAS	POSITIVAS	NEGATIVAS
2017.2.NOHAL.1	ENAJENACION PARCELAS RUSTICAS NOHALES	04604352M MUÑOZ BASCUÑANA ASCENSION	01-60000-VENTA DE SOLARES	0,1015			6.085,00	
2017.2.PMS.1	APROVECHAMIENTOS URBANISTICOS VARIOS	P1607900F EXCMO.AYUNTAMIENTO DE CUENCA	01-39700-INGRESOS POR APROVECH.URBANISTICOS	1,0297		17.762,82	14.565,44	
2017.2.PMS.1	APROVECHAMIENTOS URBANISTICOS VARIOS	04580803P TORRECILLA MARTINEZ LUIS (EUROGRAFICAS PAPELERIA)	01-39700-INGRESOS POR APROVECH.URBANISTICOS	0,0481		875,51	681,07	
2017.2.POS17.1	PLAN PROVINCIAL DE COOPERACION OBRAS Y SERVICIOS 2017	P1600000B EXCMA. DIPUTACION PROVINCIAL DE CUENCA	01-76100-DE DIPUTACION (PLANES PROVINCIALES)	0,5674				
2017.2.POS17.1	PLAN PROVINCIAL DE COOPERACION OBRAS Y SERVICIOS 2017	P1600000B EXCMA. DIPUTACION PROVINCIAL DE CUENCA	01-46100-DE DIPUTACIONES	0,0681	2.759,05			10,00
2017.2.POS17.1	PLAN PROVINCIAL DE COOPERACION OBRAS Y SERVICIOS 2017	P1600000B EXCMA. DIPUTACION PROVINCIAL DE CUENCA	01-76100-DE DIPUTACION (PLANES PROVINCIALES)	0,5674				



GASTOS CON FINANCIACIÓN AFECTADA

DESVIACIONES DE FINANCIACIÓN

EJERCICIO 2019

CÓDIGO DE GASTO	DESCRIPCIÓN	AGENTE FINANCIADOR		COEFICIENTE DE FINANCIACIÓN	DESVIACIONES DEL EJERCICIO		DESVIACIONES ACUMULADAS	
		TERCERO	APLICACIÓN PRESUPUESTARIA		POSITIVAS	NEGATIVAS	POSITIVAS	NEGATIVAS
2017.3.DISCA.1	PROYECTO INCLUSIVO INSERCIÓN SOC. LABORAL PERSONAS CON DISCAP. INTELECTUAL.	Q1600425A CONSORCIO DE LA CIUDAD DE CUENCA	01-46709-De Consorcios.- PROY. INSERCIÓN SOC. LABORAL-	0,9375	75.000,00			
2017.3.ERASM.1	PROGRAMA ERASMUS JUVENTUD MOVILIDAD MOTIVOS APRENDIZAJE	S2827001E MINISTERIO DE SANIDAD, POLÍTICA SOCIAL E IGUALDAD	01-42096-DE LA ADMON. GENERAL DEL ESTADO (LA NOCHE MAS JOVEN)	0,9999	4.804,80			
2017.3.PEXEM.1	PLAN EXTRAORDINARIO POR EL EMPLEO EN CASTILLA LA MANCHA (27 TRABAJ)	S1911001D JUNTA DE COMUNIDADES CASTILLA-LA MANCHA	01-45052-DE LA ADMON.GRAL.C.AUT ONOMA (F.EMPLO)	0,4523				
2017.3.PLUS4.1	PROGRAMA MOVILIDAD ERASMUS IV	Q2801566G ORGANISMO AUTONOMO PROGRAMAS EDUCATIVOS EUROPEOS	01-49002-DEL EXTERIOR (CUENCA PLUS II)	0,7186		19.735,67	26.751,64	
2017.3.PRAIS.1	PROYECTOS SERVICIOS SOCIALES ATENCIÓN PRIMARIA	S1911001D JUNTA DE COMUNIDADES CASTILLA-LA MANCHA	01-45010-DE LA JCCM PLAN LOCAL INTEG.SOCIAL	1,1441				



GASTOS CON FINANCIACIÓN AFECTADA

DESVIACIONES DE FINANCIACIÓN

EJERCICIO 2019

CÓDIGO DE GASTO	DESCRIPCIÓN	AGENTE FINANCIADOR		COEFICIENTE DE FINANCIACIÓN	DESVIACIONES DEL EJERCICIO		DESVIACIONES ACUMULADAS	
		TERCERO	APLICACIÓN PRESUPUESTARIA		POSITIVAS	NEGATIVAS	POSITIVAS	NEGATIVAS
2018.2.PMS.1	VENTA PARCELA 125 SOLAR 2A CAÑADILLAS	B16273294	01-60000-VENTA DE SOLARES	1,0000			116.989,50	
2018.2.PMS.2	APROVECHAMIENTOS URBANÍSTICOS UE11 CAMINO CAÑETE SEGUN CONVENIO	A02055150 ALBAIN S.A.	01-39700-INGRESOS POR APROVECH. URBANÍSTICOS	0,5000		13.605,11	60.722,28	
2018.2.PMS.2	APROVECHAMIENTOS URBANÍSTICOS UE11 CAMINO CAÑETE SEGUN CONVENIO	04546577Y PEREZ CAÑAS VICENTE	01-39700-INGRESOS POR APROVECH. URBANÍSTICOS	0,5000		13.605,11	60.722,28	
2018.2.POS18.1	PLAN PROVINCIAL COOPERACION OBRAS Y SERVICIOS MUNICIPALES 2018	P1600000B EXCMA. DIPUTACION PROVINCIAL DE CUENCA	01-76100-DE DIPUTACION (PLANES PROVINCIALES)	0,6000				
2018.2.PUENT.1	REHABILITACION PUENTE ROMANO EN LA MELGOSA	P1600000B EXCMA DIPUTACION PROVINCIAL BOP	01-76101-De Diputaciones, Consejos o Cabildos (REHAB. PUENTE ROMANO)	1,0000			50.000,00	
2018.3.AVAL.1	EJECUCION DE AVALES	A48265169 BANCO BILBAO VIZCAYA ARGENTARIA	01-39907-OTROS (INGRESOS EJECUCION DE AVALES)	1,0000		975.128,16	23.945,47	



GASTOS CON FINANCIACIÓN AFECTADA

DESVIACIONES DE FINANCIACIÓN

EJERCICIO 2019

CÓDIGO DE GASTO	DESCRIPCIÓN	AGENTE FINANCIADOR		COEFICIENTE DE FINANCIACIÓN	DESVIACIONES DEL EJERCICIO		DESVIACIONES ACUMULADAS	
		TERCERO	APLICACIÓN PRESUPUESTARIA		POSITIVAS	NEGATIVAS	POSITIVAS	NEGATIVAS
2018.3.AYUDO.1	AYUDA A DOMICILIO 2018	S1911001D JUNTA DE COMUNIDADES CASTILLA-LA MANCHA	01-45004-DE LA ADMON.GRAL.C.AUT. (AYUDA DOMICILIO)	0,8276	47.470,25			
2018.3.CMUJE.1	CENTRO DE LA MUJER 2018	Q4500384E INSTITUTO DE LA MUJER DE CASTILLA LA MANCHA	01-45033-DE LA ADMON GRAL C.AUT (CENTRO MUJER)	0,8994		38.693,48	0,58	
2018.3.ERASB.1	PROGRAMA ERASMUS BE ACTIVE SPORTS AND CULTURE JUVENTUD	45048154400036 ASSOCIATION CONTROLE-Z	01-49003-Del Fondo Social Europeo.- ERASMUS BE ACTIVE AND SPORTS	1,0000				2.380,00
2018.3.FORMA.1	PLAN DE FORMACION CONTINUA 2018	S1911001D JUNTA DE COMUNIDADES CASTILLA-LA MANCHA	01-45050-Tran ctes en cumpl de conv sus con C.A en mat de Em y Desarr	1,0000				
2018.3.INFAN.1	CENTROS DE ATENCION A LA INFANCIA 2018	S1911001D JUNTA DE COMUNIDADES CASTILLA-LA MANCHA	01-45031-DE LA ADMON.GRAL.C. AUTONOMA (A.INFAN.)	0,5873	63.831,16		376,06	
2018.3.PCONC.1	ATENCION PRIMARIA SERVICIOS SOCIALES PLAN CONCERTADO 2018	S1911001D JUNTA DE COMUNIDADES CASTILLA-LA MANCHA	01-45003-DE LA ADMON.GRAL.C.AUT. (PLAN CONCERTADO)	0,6469		25.969,31		
2018.3.PLUS5.1	PROGRAMA DE MOVILIDAD ERASMUS V	Q2801566G ORGANISMO AUTONOMO PROGRAMAS EDUCATIVOS EUROPEOS	01-49002-DEL EXTERIOR (CUENCA PLUS II)	0,7545		40.711,99	12.564,81	



GASTOS CON FINANCIACIÓN AFECTADA

DESVIACIONES DE FINANCIACIÓN

EJERCICIO 2019

CÓDIGO DE GASTO	DESCRIPCIÓN	AGENTE FINANCIADOR		COEFICIENTE DE FINANCIACIÓN	DESVIACIONES DEL EJERCICIO		DESVIACIONES ACUMULADAS	
		TERCERO	APLICACIÓN PRESUPUESTARIA		POSITIVAS	NEGATIVAS	POSITIVAS	NEGATIVAS
2018.3.PMS.1	APROVECHAMIENTOS URBANISTICOS VARIOS	4575023R GARRIDO MARTINEZ ANTONIO	01-39700-INGRESOS POR APROVECH.URBANISTICOS	0,3087			874,60	
2018.3.PMS.1	APROVECHAMIENTOS URBANISTICOS VARIOS	04574281H MILLAS MARTINEZ JOSE MIGUEL	01-39700-INGRESOS POR APROVECH.URBANISTICOS	0,0136			38,60	
2018.3.PMS.1	APROVECHAMIENTOS URBANISTICOS VARIOS	04600438R GONZALEZ MARTINEZ CARLOS	01-39700-INGRESOS POR APROVECH.URBANISTICOS	0,6776			1.919,70	
2018.3.POS18.1	REDACCION DIRECCION Y COORDINACION POS 2018	P1600000B EXCMA. DIPUTACION PROVINCIAL DE CUENCA	01-46100-DE DIPUTACIONES	1,0000	11.330,52		5.665,25	
2019.2.ALUMB.1	SUBVENCION ACTUACIONES AHORRO Y EFICIENCIA ENERGETICA EN ALUMBRADO PUBLICO EXTERIOR	S1911001D JUNTA DE COMUNIDADES CASTILLA-LA MANCHA	01-75066-DE LA JCCM (AHORRO ENERGETICO9	1,0000				
2019.2.POS19.1	PLAN PROVINCIAL COOPERACION OBRAS Y SERVICIOS MUNICIPALES 2019	P1600000B EXCMA. DIPUTACION PROVINCIAL DE CUENCA	01-76100-DE DIPUTACION (PLANES PROVINCIALES)	0,5991				



GASTOS CON FINANCIACIÓN AFECTADA

DESVIACIONES DE FINANCIACIÓN

EJERCICIO 2019

CÓDIGO DE GASTO	DESCRIPCIÓN	AGENTE FINANCIADOR		COEFICIENTE DE FINANCIACIÓN	DESVIACIONES DEL EJERCICIO		DESVIACIONES ACUMULADAS	
		TERCERO	APLICACIÓN PRESUPUESTARIA		POSITIVAS	NEGATIVAS	POSITIVAS	NEGATIVAS
2019.3.AYUDO.1	AYUDA A DOMICILIO 2019	S1911001D JUNTA DE COMUNIDADES CASTILLA-LA MANCHA	01-45004-DE LA ADMON.GRAL.C.AUT. (AYUDA DOMICILIO)	0,8013	81.060,02		81.060,02	
2019.3.CMUJE.1	FUNCIONAMIENTO CENTRO DE LA MUJER 2019	Q4500384E INSTITUTO DE LA MUJER DE CASTILLA LA MANCHA	01-45033-DE LA ADMON GRAL C.AUT (CENTRO MUJER)	1,0000	794,26		794,26	
2019.3.FORES.1	FEDER.URBAN FOREST INNOVATION LAB UIA	BE0881702482 POM OOST-VLAANDEREN-CER TIFICERINGSAUTORITEIT	01-49101-Del Fondo de Desarrollo Regional. (UIA FEDER)	1,0000	677.367,31		677.367,31	
2019.3.FORMA.1	PLAN DE FORMACION CONTINUA 2019	S1911001D JUNTA DE COMUNIDADES CASTILLA-LA MANCHA	01-45050-Tran ctes en cumpl de conv sus con C.A en mat de Em y Desarr	1,0000	7.821,79		7.821,79	
2019.3.INFAN.1	ATENCION MATERIA DE INFANCIA EJERCICIO 2019	S1911001D JUNTA DE COMUNIDADES CASTILLA-LA MANCHA	01-45031-DE LA ADMON.GRAL.C. AUTONOMA (A.INFAN.)	0,5458		56.182,23		56.182,23
2019.3.JUVEN.1	LA NOCHE MAS JOVEN 2019	S2827001E MINISTERIO DE SANIDAD, POLITICA SOCIAL E IGUALDAD	01-42096-DE LA ADMON. GENERAL DEL ESTADO (LA NOCHE MAS JOVEN)	0,4977				
2019.3.PCONC.1	ATENCION PRIMARIA PLAN CONCERTADO 2019	S1911001D JUNTA DE COMUNIDADES CASTILLA-LA MANCHA	01-45003-DE LA ADMON.GRAL.C.AUT. (PLAN CONCERTADO)	0,5500	49.859,84		49.859,84	



GASTOS CON FINANCIACIÓN AFECTADA

DESVIACIONES DE FINANCIACIÓN

EJERCICIO 2019

CÓDIGO DE GASTO	DESCRIPCIÓN	AGENTE FINANCIADOR		COEFICIENTE DE FINANCIACIÓN	DESVIACIONES DEL EJERCICIO		DESVIACIONES ACUMULADAS	
		TERCERO	APLICACIÓN PRESUPUESTARIA		POSITIVAS	NEGATIVAS	POSITIVAS	NEGATIVAS
2019.3.PLUS6.1	CUENCA PLUS 6	Q2801566G	01-49003-Del Fondo Social Europeo	0,9163	169.396,80		169.396,80	
2019.3.POS19.1	REDACCION DIRECCION Y COORDINACION POS 19	ORGANISMO AUTONOMO PROGRAMAS EDUCATIVOS EUROPEOS P1600000B EXCMA. DIPUTACION PROVINCIAL DE CUENCA	01-46100-DE DIPUTACIONES	0,7848				
2019.3.PRL.1	INCENTIVO POR BONUS SINIESTRALIDAD LABORAL AYTO CUENCA. AÑO 2018-SOBRE 2017	G45032844 SOLIMAT	01-48005-DE FAMILIA E INST.SIN FINES LUCRO- BONUS PRL-	1,0000	33.127,42		33.127,42	
2019.3.SPORT.1	ERASMUS + SPORT	972038108211 UNIONE DEGLI ASSESSORATI	01-49000-DEL EXTERIOR_(F.S.E.)	1,0000		2.501,33		2.501,33
2019.3.TRANS.1	SUBVENCION TRANSPORTE COLECTIVO 2015.SENTENCIA TSJMADRID	S2826014I MINISTERIO DE ECONOMIA Y HACIENDA	01-42009-De la Administración General del Estado.- TRANSPORTE URBANO	1,0000	135.173,44		135.173,44	
2019.3.TRNS8.1	SUBVENCION TRANSPORTE URBANO 2018	S2833002E MINISTERIO DE ADMINISTRACIONES PUBLICAS	01-42009-De la Administración General del Estado.- TRANSPORTE URBANO	1,0000	97.502,06		97.502,06	



GASTOS CON FINANCIACIÓN AFECTADA

DESVIACIONES DE FINANCIACIÓN

EJERCICIO 2019

CÓDIGO DE GASTO	DESCRIPCIÓN	AGENTE FINANCIADOR		COEFICIENTE DE FINANCIACIÓN	DESVIACIONES DEL EJERCICIO		DESVIACIONES ACUMULADAS	
		TERCERO	APLICACIÓN PRESUPUESTARIA		POSITIVAS	NEGATIVAS	POSITIVAS	NEGATIVAS
2019.3.VGENE.1	MEDIDAS PACTO DE ESTADO VIOLENCIA DE GENERO 2018	S2827001E MINISTERIO DE SANIDAD, POLITICA SOCIAL E IGUALDAD	01-42003-De la Admon. Gral. Estado (PACTO ESTADO VIOENC.GENERO)	1,0000	6.670,84		6.670,84	
2019.3.VGENE.2	PACTO ESTADO CONTRA VIOLENCIA DE GENERO 2019	S2827001E MINISTERIO DE SANIDAD, POLITICA SOCIAL E IGUALDAD	01-42003-De la Admon. Gral. Estado (PACTO ESTADO VIOENC.GENERO)	1,0000	10.566,68		10.566,68	
TOTAL					1.475.975,24	1.947.393,49	4.021.946,80	665.940,23



ESTADO DEL REMANENTE DE TESORERÍA

EJERCICIO 2019

CUENTAS	COMPONENTES	IMPORTES AÑO		IMPORTES AÑO ANTERIOR	
57,556	1. Fondos líquidos		8.933.676,63		9.304.896,82
	2. Derechos pendientes de cobro		31.680.512,83		30.420.167,49
430	+ del Presupuesto corriente	7.255.037,63		7.496.311,20	
431	+ de Presupuestos cerrados	23.544.741,37		21.987.799,62	
257,258,270,275,440,442, 449,456,470,471,472,537, 538,550,565,566	+ de Operaciones no presupuestarias	880.733,83		936.056,67	
	3. Obligaciones pendientes de pago		4.368.812,36		7.285.573,67
400	+ del Presupuesto corriente	1.225.029,24		4.526.417,03	
401	+ de Presupuestos cerrados	291.552,79		196.708,61	
165,166,180,185,410,414, 419,453,456,475,476,477, 502,515,516,521,550,560, 561	+ de Operaciones no presupuestarias	2.852.230,33		2.562.448,03	
	4. Partidas pendientes de aplicación		72.216,99		68.330,13
554,559	- cobros realizados pendientes de aplicación definitiva	50.743,55		49.588,42	
555,5581,5585	+ pagos realizados pendientes de aplicación definitiva	122.960,54		117.918,55	
	I. Remanente de tesorería total (1 + 2 - 3 + 4)		36.317.594,09		32.507.820,77
2961,2962,2981,2982,49 00,4901,4902,4903,5961 ,5962,5981,5982	II. Saldos de dudoso cobro		17.025.460,76		15.542.684,31
	III. Exceso de financiación afectada		4.021.946,80		5.979.340,07
	IV. Remanente de tesorería para gastos generales (I - II - III)		15.270.186,53		10.985.796,39

Acreeedores por operaciones devengadas.

CUENTA	IMPORTE	OBSERVACIONES
2140	143,35	Inmovilizaciones materiales.Maquinaria y utillaje.
2160	66.411,56	Inmovilizaciones materiales.Mobiliario.
6210	7.203,41	Servicios exteriores.Arrendamientos y cánones.
6220	65.046,94	Servicios exteriores.Reparaciones y conservación.
6230	465.192,97	Servicios exteriores.Servicios de profesionales independientes.
6250	216,96	Servicios exteriores.Primas de seguros.
6270	7.453,50	Servicios exteriores.Publicidad, propaganda y relaciones públicas.
6280	58.118,86	Servicios exteriores.Suministros.
6290	96.336,44	Servicios exteriores.Comunicaciones y otros servicios.
6440	5.496,00	Gastos de personal y prestaciones sociales.Otros gastos sociales.
TOTAL	771.619,99	



INDICADORES FINANCIEROS, PATRIMONIALES Y PRESUPUESTARIOS.

1. INDICADORES FINANCIEROS Y PATRIMONIALES

A) LIQUIDEZ INMEDIATA

EJERCICIO 2019

FONDOS LÍQUIDOS (1)	PASIVO CORRIENTE (2)	LIQUIDEZ INMEDIATA (1/2)
8.933.676,63	5.458.932,49	1,64

B) LIQUIDEZ A CORTO PLAZO

DERECHOS PENDIENTES DE COBRO (2)	FONDOS LÍQUIDOS (1)	PASIVO CORRIENTE (3)	LIQUIDEZ A CORTO PLAZO ((1+2)/3)
31.680.512,83	8.933.676,63	5.458.932,49	7,44

C) LIQUIDEZ GENERAL

ACTIVO CORRIENTE (1)	PASIVO CORRIENTE (2)	LIQUIDEZ GENERAL (1/2)
23.740.822,21	5.458.932,49	4,35

D) ENDEUDAMIENTO POR HABITANTE

PASIVO CORRIENTE (1)	PASIVO NO CORRIENTE (2)	NÚMERO DE HABITANTES (3)	ENDEUDAMIENTO POR HABITANTE ((1+2)/3)
5.458.932,49	59.026.901,44	54690	1.179,12

E) ENDEUDAMIENTO

PASIVO CORRIENTE (1)	PASIVO NO CORRIENTE (2)	PATRIMONIO NETO (3)	ENDEUDAMIENTO ((1+2)/(1+2+3))
5.458.932,49	59.026.901,44	200.461.110,33	0,24

F) RELACIÓN DE ENDEUDAMIENTO

PASIVO CORRIENTE (1)	PASIVO NO CORRIENTE (2)	RELACIÓN DE ENDEUDAMIENTO (1/2)
5.458.932,49	59.026.901,44	0,09

G) CASH-FLOW

PASIVO NO CORRIENTE (1)	FLUJOS NETOS DE GESTIÓN (2)	PASIVO CORRIENTE (3)	CASH-FLOW ((1/2) + (3/2))
59.026.901,44	8.764.804,59	5.458.932,49	7,36

H) PERIODO MEDIO DE PAGO A ACREEDORES COMERCIALES

SUMATORIO DE NÚMERO DE DÍAS PERIODO DE PAGO X IMPORTE DE PAGO (1)	SUMATORIO DE IMPORTE DE PAGO (2)	PERIODO MEDIO DE PAGO A ACREEDORES COMERCIALES (1/2)
341.731.101,09	17.385.269,27	19,66

I) PERIODO MEDIO DE COBRO

SUMATORIO DE NÚMERO DE DÍAS PERIODO DE COBRO X IMPORTE DE COBRO (1)	SUMATORIO IMPORTE DE COBRO (2)	PERIODO MEDIO DE COBRO (1/2)
5.944.809.812,84	36.667.579,99	162,13



J) RATIOS DE LA CUENTA DEL RESULTADO ECONÓMICO PATRIMONIAL

1) ESTRUCTURA DE LOS INGRESOS

INGRESOS DE GESTIÓN ORDINARIA (1)	INGRESOS TRIBUTARIOS Y URBANÍSTICOS / (1)	TRANSFERENCIAS Y SUBVENCIONES RECIBIDAS / (1)	VENTAS Y PRESTACIÓN DE SERVICIOS / (1)	RESTO DE INGRESOS DE GESTIÓN ORDINARIA / (1)
52.704.302,15	0,69	0,25	0,01	0,06

2) ESTRUCTURA DE LOS GASTOS

GASTOS DE GESTIÓN ORDINARIA (1)	GASTOS DE PERSONAL / (1)	TRANSFERENCIAS Y SUBVENCIONES CONCEDIDAS / (1)	APROVISIONAMIENTOS / (1)	RESTO GASTOS DE GESTIÓN ORDINARIA / (1)
45.091.898,68	0,41	0,17	0,00	0,43

3) COBERTURA DE LOS GASTOS CORRIENTES

GASTOS DE GESTIÓN ORDINARIA (1)	INGRESOS DE GESTIÓN ORDINARIA (2)	COBERTURA DE LOS GASTOS CORRIENTES (1/2)
45.091.898,68	52.704.302,15	0,86



INDICADORES PRESUPUESTARIOS

DEL PRESUPUESTO CORRIENTE

EJERCICIO 2019

EJECUCIÓN DEL PRESUPUESTO DE GASTOS = OBLIGACIONES RECONOCIDAS NETAS / CRÉDITOS DEFINITIVOS		
EJECUCIÓN DEL PRESUPUESTO DE GASTOS	OBLIGACIONES RECONOCIDAS NETAS	CRÉDITOS DEFINITIVOS
0,71	53.884.807,99	75.789.544,55

REALIZACIÓN DE PAGOS = PAGOS LÍQUIDOS / OBLIGACIONES RECONOCIDAS NETAS		
REALIZACIÓN DE PAGOS	PAGOS LÍQUIDOS	OBLIGACIONES RECONOCIDAS NETAS
0,98	52.659.778,75	53.884.807,99

GASTO POR HABITANTE = OBLIGACIONES RECONOCIDAS NETAS / Nº DE HABITANTES		
GASTO POR HABITANTE	OBLIGACIONES RECONOCIDAS NETAS	Nº DE HABITANTES
985,28	53.884.807,99	54.690

INVERSION POR HABITANTE = OBLIGACIONES RECONOCIDAS NETAS (Cap. VI y VII) / Nº DE HABITANTES		
INVERSION POR HABITANTE	OBLIGACIONES RECONOCIDAS NETAS (Cap. VI y VII)	Nº DE HABITANTES
56,13	3.069.824,09	54.690

ESFUERZO INVERSOR = OBLIGACIONES RECONOCIDAS NETAS (Cap. VI y VII) / OBLIGACIONES RECONOCIDAS NETAS		
ESFUERZO INVERSOR	OBLIGACIONES RECONOCIDAS NETAS (Cap. VI y VII)	OBLIGACIONES RECONOCIDAS NETAS
0,06	3.069.824,09	53.884.807,99

EJECUCIÓN DEL PRESUPUESTO DE INGRESOS = DERECHOS RECONOCIDOS NETOS / PREVISIONES DEFINITIVAS		
EJECUCIÓN DEL PRESUPUESTO DE INGRESOS	DERECHOS RECONOCIDOS NETOS	PREVISIONES DEFINITIVAS
0,77	58.572.691,33	76.257.702,45

REALIZACIÓN DE COBROS = RECAUDACIÓN NETA / DERECHOS RECONOCIDOS NETOS		
REALIZACIÓN DE COBROS	RECAUDACIÓN NETA	DERECHOS RECONOCIDOS NETOS
0,88	51.317.653,70	58.572.691,33

AUTONOMÍA = DERECHOS RECONOCIDOS NETOS (de los cap I, II, III, V, VI, VIII y transferencias recibidas) / DERECHOS RECONOCIDOS NETOS TOTALES		
AUTONOMÍA	DERECHOS RECONOCIDOS NETOS (de los cap I, II, III, V, VI, VIII y transferencias recibidas)	DERECHOS RECONOCIDOS NETOS TOTALES
0,88	51.301.601,95	58.572.691,33

AUTONOMÍA FISCAL = DERECHOS RECONOCIDOS NETOS DE INGRESOS TRIBUTARIOS / DERECHOS RECONOCIDOS NETOS TOTALES		
AUTONOMÍA FISCAL	DERECHOS RECONOCIDOS NETOS DE INGRESOS TRIBUTARIOS	DERECHOS RECONOCIDOS NETOS TOTALES
0,64	37.358.783,10	58.572.691,33



INDICADORES PRESUPUESTARIOS

SUPERÁVIT (o DÉFICIT) POR HABITANTE = RESULTADO PRESUPUESTARIO AJUSTADO / Nº DE HABITANTES		
SUPERÁVIT (o DÉFICIT) POR HABITANTE	RESULTADO PRESUPUESTARIO AJUSTADO	Nº DE HABITANTES
137,40	7.514.551,46	54.690

DE PRESUPUESTO CERRADOS

REALIZACIÓN DE PAGOS = PAGOS / SALDO INICIAL DE OBLIGACIONES (+/- Modificaciones y Anulaciones)		
REALIZACIÓN DE PAGOS	PAGOS	SALDO INICIAL DE OBLIGACIONES (+/- Modificaciones y Anulaciones)
0,94	4.430.362,85	4.721.915,64

REALIZACIÓN DE COBROS = COBROS / SALDO INICIAL DE DERECHOS (+/- Modificaciones y Anulaciones)		
REALIZACIÓN DE COBROS	COBROS	SALDO INICIAL DE DERECHOS (+/- Modificaciones y Anulaciones)
0,17	5.063.594,69	29.865.753,85

1. RESUMEN GENERAL DE COSTES DE LA ENTIDAD.

ELEMENTOS	Importe	%
COSTES DE PERSONAL	16.970.761,86	44,82 %
Sueldos y Salarios	16.970.761,86	44,82 %
Indemnizaciones		
Cotizaciones sociales a cargo del empleador		
Otros coste sociales		
Indemnizaciones por razón de servicio		
Transporte de personal		
ADQUISICIÓN DE BIENES Y SERVICIOS	1.352.077,80	3,57 %
Coste de materiales de reprografía e imprenta		
Coste de otros materiales		
Adquisición de bienes de inversión	1.352.077,80	3,57 %
Trabajos realizados por otras entidades		
SERVICIOS EXTERIORES	14.388.334,25	38,00 %
Costes de investigación y desarrollo del ejercicio		
Arrendamientos y cánones	763.068,74	2,02 %
Reparaciones y conservación	378.025,63	1,00 %
Servicios de profesionales independientes	3.701.046,06	9,77 %
Transportes		
Servicios bancarios y similares		
Publicidad, propaganda y relaciones públicas	731.494,34	1,93 %
Suministros	1.928.102,92	5,09 %
Comunicaciones	268.153,60	0,71 %
Costes diversos	6.618.442,96	17,48 %
TRIBUTOS	1.561,39	0,00 %
Tributos	1.561,39	0,00 %
COSTES CALCULADOS	965,17	0,00 %
Amortizaciones	965,17	0,00 %
COSTES FINANCIEROS		
Costes Financieros		
COSTES DE TRANSFERENCIAS	5.111.419,79	13,50 %
Costes de Transferencias	5.111.419,79	13,50 %
OTROS COSTES	40.370,02	0,11 %
Otros Costes	40.370,02	0,11 %
TOTAL	37.865.490,28	100,00 %

2. RESUMEN DEL COSTE POR ELEMENTOS DE LAS ACTIVIDADES.**ACTIVIDAD:** SERVICIO DE EXTINCION DE INCENDIOS Y PROTECCION CIVIL

ELEMENTOS	Coste Directo	Coste Indirecto	TOTAL	%
ADQUISICIÓN DE BIENES Y SERVICIOS	114.993,10	4.262,28	119.255,38	3,95 %
OTROS COSTES		5.245,82	5.245,82	0,17 %
COSTES DE PERSONAL	1.774.883,09	845.122,72	2.620.005,81	86,71 %
SERVICIOS EXTERIORES	148.708,12	125.720,32	274.428,44	9,08 %
TRIBUTOS		202,89	202,89	0,01 %
COSTES DE TRANSFERENCIAS		2.320,27	2.320,27	0,08 %
TOTAL	2.038.584,31	982.874,31	3.021.458,62	100,00 %

ACTIVIDAD: SERVICIOS DEPORTIVOS

ELEMENTOS	Coste Directo	Coste Indirecto	TOTAL	%
ADQUISICIÓN DE BIENES Y SERVICIOS	103.480,57	3.706,33	107.186,90	3,40 %
OTROS COSTES		4.561,58	4.561,58	0,14 %
COSTES DE PERSONAL		734.889,33	734.889,33	23,28 %
SERVICIOS EXTERIORES	7.545,81	109.322,02	116.867,83	3,70 %
TRIBUTOS		176,43	176,43	0,01 %
COSTES DE TRANSFERENCIAS	2.190.647,17	2.017,63	2.192.664,80	69,47 %
TOTAL	2.301.673,55	854.673,32	3.156.346,87	100,00 %

ACTIVIDAD: TRAFICO Y TRANSPORTE COLECTIVO

ELEMENTOS	Coste Directo	Coste Indirecto	TOTAL	%
SERVICIOS EXTERIORES	439.999,92		439.999,92	85,90 %
COSTES DE TRANSFERENCIAS	72.200,00		72.200,00	14,10 %
TOTAL	512.199,92		512.199,92	100,00 %

ACTIVIDAD: TURISMO

ELEMENTOS	Coste Directo	Coste Indirecto	TOTAL	%
ADQUISICIÓN DE BIENES Y SERVICIOS	81.904,43	277,97	82.182,40	13,53 %
OTROS COSTES		342,12	342,12	0,06 %
COSTES DE PERSONAL	106.939,34	55.116,70	162.056,04	26,69 %
SERVICIOS EXTERIORES	315.841,70	8.199,15	324.040,85	53,36 %
TRIBUTOS		13,23	13,23	0,00 %

2. RESUMEN DEL COSTE POR ELEMENTOS DE LAS ACTIVIDADES.

COSTES DE TRANSFERENCIAS	38.500,00	151,32	38.651,32	6,36 %
TOTAL	543.185,47	64.100,50	607.285,97	100.00 %

ACTIVIDAD: ALUMBRADO PUBLICO

ELEMENTOS	Coste Directo	Coste Indirecto	TOTAL	%
ADQUISICIÓN DE BIENES Y SERVICIOS		463,29	463,29	0,04 %
OTROS COSTES		570,20	570,20	0,05 %
COSTES DE PERSONAL	150.513,70	91.861,16	242.374,86	22,53 %
SERVICIOS EXTERIORES	818.220,08	13.665,25	831.885,33	77,34 %
TRIBUTOS		22,05	22,05	0,00 %
COSTES DE TRANSFERENCIAS		252,20	252,20	0,02 %
TOTAL	968.733,78	106.834,16	1.075.567,94	100,00 %

ACTIVIDAD: PATRIMONIO

ELEMENTOS	Coste Directo	Coste Indirecto	TOTAL	%
ADQUISICIÓN DE BIENES Y SERVICIOS		463,29	463,29	0,23 %
OTROS COSTES		570,20	570,20	0,28 %
COSTES DE PERSONAL	96.027,41	91.861,16	187.888,57	92,62 %
SERVICIOS EXTERIORES		13.665,25	13.665,25	6,74 %
TRIBUTOS		22,05	22,05	0,01 %
COSTES DE TRANSFERENCIAS		252,20	252,20	0,12 %
TOTAL	96.027,41	106.834,16	202.861,57	100,00 %

ACTIVIDAD: MERCADOS, CONSUMO

ELEMENTOS	Coste Directo	Coste Indirecto	TOTAL	%
ADQUISICIÓN DE BIENES Y SERVICIOS		833,92	833,92	0,19 %
OTROS COSTES		1.026,36	1.026,36	0,24 %
COSTES DE PERSONAL	206.530,76	165.350,10	371.880,86	85,46 %
SERVICIOS EXTERIORES	36.319,86	24.597,46	60.917,32	14,00 %
TRIBUTOS		39,70	39,70	0,01 %
COSTES DE TRANSFERENCIAS		453,97	453,97	0,10 %
TOTAL	242.850,62	192.301,50	435.152,12	100.00 %

2. RESUMEN DEL COSTE POR ELEMENTOS DE LAS ACTIVIDADES.

ACTIVIDAD: FESTEJOS

ELEMENTOS	Coste Directo	Coste Indirecto	TOTAL	%
ADQUISICIÓN DE BIENES Y SERVICIOS		185,32	185,32	0,02 %
OTROS COSTES		228,08	228,08	0,03 %
COSTES DE PERSONAL	69.327,79	36.744,47	106.072,26	13,73 %
SERVICIOS EXTERIORES	600.415,54	5.466,10	605.881,64	78,43 %
TRIBUTOS		8,82	8,82	0,00 %
COSTES DE TRANSFERENCIAS	60.000,00	100,88	60.100,88	7,78 %
TOTAL	729.743,33	42.733,67	772.477,00	100,00 %

ACTIVIDAD: ATENCION CIUDADANO

ELEMENTOS	Coste Directo	Coste Indirecto	TOTAL	%
COSTES DE PERSONAL	1.653,80		1.653,80	14,14 %
SERVICIOS EXTERIORES	10.042,01		10.042,01	85,86 %
TOTAL	11.695,81		11.695,81	100,00 %

ACTIVIDAD: POLICIA LOCAL

ELEMENTOS	Coste Directo	Coste Indirecto	TOTAL	%
ADQUISICIÓN DE BIENES Y SERVICIOS	30.929,74	7.042,02	37.971,76	0,76 %
COSTES CALCULADOS	965,17		965,17	0,02 %
OTROS COSTES		8.667,01	8.667,01	0,17 %
COSTES DE PERSONAL	3.230.455,72	1.396.289,72	4.626.745,44	92,74 %
SERVICIOS EXTERIORES	102.837,49	207.711,84	310.549,33	6,22 %
TRIBUTOS		335,21	335,21	0,01 %
COSTES DE TRANSFERENCIAS		3.833,49	3.833,49	0,08 %
TOTAL	3.365.188,12	1.623.879,30	4.989.067,42	100,00 %

ACTIVIDAD: MEDIO AMBIENTE

ELEMENTOS	Coste Directo	Coste Indirecto	TOTAL	%
ADQUISICIÓN DE BIENES Y SERVICIOS		3.150,38	3.150,38	0,06 %
OTROS COSTES		3.877,35	3.877,35	0,07 %
COSTES DE PERSONAL	251.454,15	624.655,93	876.110,08	15,37 %
SERVICIOS EXTERIORES	4.667.034,99	92.923,72	4.759.958,71	83,53 %

2. RESUMEN DEL COSTE POR ELEMENTOS DE LAS ACTIVIDADES.

TRIBUTOS		149,96	149,96	0,00 %
COSTES DE TRANSFERENCIAS	53.458,89	1.714,98	55.173,87	0,97 %
TOTAL	4.971.948,03	726.472,32	5.698.420,35	100,00 %

ACTIVIDAD: CICLO INTEGRAL DEL AGUA

ELEMENTOS	Coste Directo	Coste Indirecto	TOTAL	%
ADQUISICIÓN DE BIENES Y SERVICIOS	91.415,82		91.415,82	3,86 %
COSTES DE PERSONAL	560.885,63		560.885,63	23,66 %
SERVICIOS EXTERIORES	733.730,00		733.730,00	30,95 %
COSTES DE TRANSFERENCIAS	984.499,80		984.499,80	41,53 %
TOTAL	2.370.531,25		2.370.531,25	100,00 %

ACTIVIDAD: SERVICIOS SOCIALES

ELEMENTOS	Coste Directo	Coste Indirecto	TOTAL	%
ADQUISICIÓN DE BIENES Y SERVICIOS		3.335,69	3.335,69	0,09 %
OTROS COSTES		4.105,43	4.105,43	0,11 %
COSTES DE PERSONAL	1.490.160,33	661.400,39	2.151.560,72	58,65 %
SERVICIOS EXTERIORES	1.371.464,32	98.389,82	1.469.854,14	40,07 %
TRIBUTOS		158,79	158,79	0,00 %
COSTES DE TRANSFERENCIAS	37.405,00	1.815,86	39.220,86	1,07 %
TOTAL	2.899.029,65	769.205,98	3.668.235,63	100,00 %

ACTIVIDAD: URBANISMO E INFRAESTRUCTURA

ELEMENTOS	Coste Directo	Coste Indirecto	TOTAL	%
ADQUISICIÓN DE BIENES Y SERVICIOS	865.936,39	6.393,42	872.329,81	13,84 %
OTROS COSTES		7.868,73	7.868,73	0,12 %
COSTES DE PERSONAL	1.237.991,37	1.267.684,09	2.505.675,46	39,74 %
SERVICIOS EXTERIORES	2.726.334,79	188.580,48	2.914.915,27	46,23 %
TRIBUTOS		304,34	304,34	0,00 %
COSTES DE TRANSFERENCIAS		3.480,41	3.480,41	0,06 %
TOTAL	4.830.262,55	1.474.311,47	6.304.574,02	100,00 %

2. RESUMEN DEL COSTE POR ELEMENTOS DE LAS ACTIVIDADES.**ACTIVIDAD:** PROMOCION ECONOMICA Y DE EMPLEO

ELEMENTOS	Coste Directo	Coste Indirecto	TOTAL	%
ADQUISICIÓN DE BIENES Y SERVICIOS		185,32	185,32	0,01 %
OTROS COSTES		228,08	228,08	0,02 %
COSTES DE PERSONAL	74.367,02	36.744,47	111.111,49	7,56 %
SERVICIOS EXTERIORES	26.559,93	5.466,10	32.026,03	2,18 %
TRIBUTOS		8,82	8,82	0,00 %
COSTES DE TRANSFERENCIAS	1.326.448,00	100,88	1.326.548,88	90,23 %
TOTAL	1.427.374,95	42.733,67	1.470.108,62	100,00 %

ACTIVIDAD: SERVICIOS EDUCATIVOS, INFANTIL Y JUVENTUD

ELEMENTOS	Coste Directo	Coste Indirecto	TOTAL	%
ADQUISICIÓN DE BIENES Y SERVICIOS	30.616,75	2.131,14	32.747,89	1,13 %
OTROS COSTES		2.622,91	2.622,91	0,09 %
COSTES DE PERSONAL	1.096.212,11	422.561,37	1.518.773,48	52,32 %
SERVICIOS EXTERIORES	1.139.710,68	62.860,16	1.202.570,84	41,43 %
TRIBUTOS		101,45	101,45	0,00 %
COSTES DE TRANSFERENCIAS	144.754,93	1.160,14	145.915,07	5,03 %
TOTAL	2.411.294,47	491.437,16	2.902.731,63	100,00 %

ACTIVIDAD: SERVICIOS CULTURALES

ELEMENTOS	Coste Directo	Coste Indirecto	TOTAL	%
ADQUISICIÓN DE BIENES Y SERVICIOS		370,63	370,63	0,06 %
OTROS COSTES		456,16	456,16	0,07 %
COSTES DE PERSONAL	119.589,08	73.488,93	193.078,01	28,96 %
SERVICIOS EXTERIORES	276.069,13	10.932,20	287.001,33	43,04 %
TRIBUTOS		17,64	17,64	0,00 %
COSTES DE TRANSFERENCIAS	185.650,00	201,76	185.851,76	27,87 %
TOTAL	581.308,21	85.467,33	666.775,54	100,00 %

3. RESUMEN DE COSTES POR ACTIVIDAD.

ACTIVIDADES	Importe	%
SERVICIO DE EXTINCION DE INCENDIOS Y PROTECCION CIVIL	2.038.584,31	5,38 %
SERVICIOS DEPORTIVOS	3.156.346,87	8,34 %
TRAFICO Y TRANSPORTE COLECTIVO	512.199,92	1,35 %
TURISMO	543.185,47	1,43 %
ALUMBRADO PUBLICO	968.733,78	2,56 %
PATRIMONIO	96.027,41	0,25 %
MERCADOS,CONSUMO	242.850,62	0,64 %
FESTEJOS	729.743,33	1,93 %
ATENCION CIUDADANO	11.695,81	0,03 %
POLICIA LOCAL	3.365.188,12	8,89 %
MEDIO AMBIENTE	5.698.420,35	15,05 %
CICLO INTEGRAL DEL AGUA	2.370.531,25	6,26 %
SERVICIOS SOCIALES	2.899.029,65	7,66 %
URBANISMO E INFRAESTRUCTURA	4.830.262,55	12,76 %
PROMOCION ECONOMICA Y DE EMPLEO	1.427.374,95	3,77 %
SERVICIOS EDUCATIVOS, INFANTIL Y JUVENTUD	2.411.294,47	6,37 %
SERVICIOS CULTURALES	581.308,21	1,54 %
Total Costes Tratados	31.882.777,07	84,21 %

4. RESUMEN RELACIONANDO COSTES E INGRESOS DE LAS ACTIVIDADES.

ACTIVIDADES	Coste Total Actividad	Ingresos	Margen	% Cobertura
SERVICIO DE EXTINCION DE INCENDIOS Y PROTECC	2.038.584,31	213.469,30	-1.825.115,01	10,47 %
SERVICIOS DEPORTIVOS	3.156.346,87		-3.156.346,87	
TRAFICO Y TRANSPORTE COLECTIVO	512.199,92		-512.199,92	
TURISMO	543.185,47		-543.185,47	
ALUMBRADO PUBLICO	968.733,78		-968.733,78	
PATRIMONIO	96.027,41		-96.027,41	
MERCADOS,CONSUMO	242.850,62		-242.850,62	
FESTEJOS	729.743,33		-729.743,33	
ATENCION CIUDADANO	11.695,81		-11.695,81	
POLICIA LOCAL	3.365.188,12		-3.365.188,12	
MEDIO AMBIENTE	5.698.420,35	4.133.690,63	-1.564.729,72	72,54 %
CICLO INTEGRAL DEL AGUA	2.370.531,25	5.778.066,89	3.407.535,64	243,75 %
SERVICIOS SOCIALES	2.899.029,65	1.449.308,20	-1.449.721,45	49,99 %
URBANISMO E INFRAESTRUCTURA	4.830.262,55	1.757.622,47	-3.072.640,08	36,39 %
PROMOCION ECONOMICA Y DE EMPLEO	1.427.374,95	2.176.262,59	748.887,64	152,47 %
SERVICIOS EDUCATIVOS, INFANTIL Y JUVENTUD	2.411.294,47	266.805,05	-2.144.489,42	11,06 %
SERVICIOS CULTURALES	581.308,21		-581.308,21	
TOTAL	31.882.777,07	15.775.225,13	-16.107.551,94	49,48 %

1) INDICADORES DE EFICACIA

A) NUM. DE ACTUACIONES REALIZADAS / NUM. DE ACTUACIONES PREVISTAS

DESCRIPCIÓN DE LA ACTIVIDAD	NUM. DE ACTUACIONES REALIZADAS (1)	NUM. DE ACTUACIONES PREVISTAS (2)	VALOR INDICADOR (1/2)
SERVICIOS CULTURALES	256,00	256,00	1,00
SERVICIOS DEPORTIVOS	2.920,00	3.586,00	0,81
ALUMBRADO PUBLICO	10.338,00	10.338,00	1,00
PROMOCION ECONOMICA Y DE EMPLEO	151,00	151,00	1,00

B) PLAZO MEDIO DE ESPERA PARA RECIBIR UN DETERMINADO SERVICIO PÚBLICO

DESCRIPCIÓN DE LA ACTIVIDAD	PLAZO MEDIO
-----------------------------	-------------

C) PORCENTAJE DE POBLACIÓN CUBIERTA POR UN DETERMINADO SERVICIO PÚBLICO

DESCRIPCIÓN DE LA ACTIVIDAD	PORCENTAJE POBLACIÓN
-----------------------------	----------------------

D) NUM. DE ACTUACIONES EJERCICIO ACTUAL / NUM. DE ACTUACIONES EJERCICIOS ANTERIORES

DESCRIPCIÓN DE LA ACTIVIDAD	NUM. DE ACTUACIONES REALIZADAS EJERCICIO ACTUAL (1)	NUM. DE ACTUACIONES PREVISTAS EJERCICIO ACTUAL (2)	NUM. MEDIO DE ACTUACIONES REALIZADAS EJERCICIOS ANTERIORES (3)	NUM. MEDIO DE ACTUACIONES PREVISTAS EJERCICIOS ANTERIORES (4)	VALOR INDICADOR (1/2)/(3/4)
PROMOCION ECON	151,00	151,00	409,00	409,00	1,00

2) INDICADORES DE EFICIENCIA

A) COSTE DE ACTIVIDAD / NÚMERO DE USUARIOS

DESCRIPCIÓN DE LA ACTIVIDAD	COSTE DE LA ACTIVIDAD (1)	NÚMERO DE USUARIOS (2)	VALOR INDICADOR (1/2)
SERVICIO DE EXTINCION DE INCENDIOS Y P	2.038.584,31	54.690,00	37,28
SERVICIOS DEPORTIVOS	3.156.346,87	54.690,00	57,71
TRAFICO Y TRANSPORTE COLECTIVO	512.199,92	54.690,00	9,37
TURISMO	543.185,47	54.690,00	9,93
ALUMBRADO PUBLICO	968.733,78	54.690,00	17,71
PATRIMONIO	96.027,41	54.690,00	1,76
MERCADOS,CONSUMO	242.850,62	54.690,00	4,44
FESTEJOS	729.743,33	54.690,00	13,34
ATENCION CIUDADANO	11.695,81	54.690,00	0,21
POLICIA LOCAL	3.365.188,12	54.690,00	61,53
MEDIO AMBIENTE	5.698.420,35	54.690,00	104,19
CICLO INTEGRAL DEL AGUA	2.370.531,25	54.690,00	43,34
SERVICIOS SOCIALES	2.899.029,65	54.690,00	53,01
URBANISMO E INFRAESTRUCTURA	4.830.262,55	54.690,00	88,32
PROMOCION ECONOMICA Y DE EMPLEO	1.427.374,95	54.690,00	26,10
SERVICIOS EDUCATIVOS, INFANTIL Y JUVE	2.411.294,47	54.690,00	44,09
SERVICIOS CULTURALES	581.308,21	54.690,00	10,63

B) COSTE REAL DE LA ACTIVIDAD / COSTE PREVISTO DE LA ACTIVIDAD

DESCRIPCIÓN DE LA ACTIVIDAD	COSTE REAL DE LA ACTIVIDAD (1)	COSTE PREVISTO DE LA ACTIVIDAD (2)	VALOR INDICADOR (1/2)
-----------------------------	--------------------------------	------------------------------------	-----------------------

C) COSTE DE LA ACTIVIDAD / NÚMERO DE UNIDADES EQUIVALENTES PRODUCIDAS

DESCRIPCIÓN DE LA ACTIVIDAD	COSTE DE LA ACTIVIDAD (1)	NÚMERO DE UNIDADES EQUIVALENTES PRODUCIDAS (2)	VALOR INDICADOR (1/2)
-----------------------------	---------------------------	--	-----------------------

3) INDICADOR DE ECONOMÍA

FACTOR DE PRODUCCIÓN	PRECIO O COSTE DE ADQUISICIÓN DEL FACTOR DE PRODUCCIÓN 'X' (1)	PRECIO MEDIO DEL FACTOR DE PRODUCCIÓN 'X' EN EL MERCADO (2)	VALOR INDICADOR (1/2)
----------------------	--	---	-----------------------

4) INDICADOR DE MEDIOS DE PRODUCCIÓN

DESCRIPCIÓN DE LA ACTIVIDAD	COSTE DE PERSONAL (1)	NÚMERO DE PERSONAS EQUIVALENTES (2)	VALOR INDICADOR (1/2)
SERVICIO DE EXTINCION DE INCENDIO	2.620.005,81	60,03	43.644,94
TURISMO	162.056,04	3,92	41.340,83
ALUMBRADO PUBLICO	242.374,86	6,53	37.117,13
PATRIMONIO	187.888,57	6,53	28.773,13
MERCADOS,CONSUMO	206.530,76	11,75	17.577,09
FESTEJOS	106.072,26	2,61	40.640,71
ATENCION CIUDADANO	1.653,80	0,00	0,00
POLICIA LOCAL	4.626.745,44	99,19	46.645,28
MEDIO AMBIENTE	876.110,08	31,37	27.928,28
CICLO INTEGRAL DEL AGUA	1.801.584,55	45,00	40.035,21
SERVICIOS SOCIALES	2.151.560,72	46,98	45.797,38
URBANISMO E INFRAESTRUCTURA	2.505.675,46	90,05	27.825,38
PROMOCION ECONOMICA Y DE EMPL	111.111,49	2,61	42.571,45
SERVICIOS EDUCATIVOS, INFANTIL Y J	1.518.773,48	30,02	50.592,05
SERVICIOS CULTURALES	193.078,01	5,22	36.988,12



AYUNTAMIENTO DE CUENCA

22. Acontecimientos posteriores al cierre

No ha acontecido ningún hecho con posterioridad al cierre que sea de utilidad para la lectura de las cuentas anuales de la entidad.



Excmo. Ayuntamiento de Cuenca

Fecha Obtención 24/11/2020

Pág. 1

ESTADO DE CONCILIACIÓN BANCARIA

EJERCICIO: 2019

ENTIDAD BANCARIA (IBAN/BIC)	SALDO SEGÚN ENTIDAD BANCARIA (1)	COBROS CONTABILIZADOS POR LA ENTIDAD Y NO POR EL BANCO (2)	PAGOS CONTABILIZADOS POR LA ENTIDAD Y NO POR EL BANCO (3)	COBROS CONTABILIZADOS POR EL BANCO Y NO POR LA ENTIDAD (4)	PAGOS CONTABILIZADOS POR EL BANCO Y NO POR LA ENTIDAD (5)	SALDO CONCILIADO (6)=(1+2+5)-(3+4)	SALDO SEGUN LA ENTIDAD (7)	DIFERENCIA SALDOS (8)=(6-7)
ES-02-00750278850660001257	13.969,70					13.969,70	13.969,70	
ES-02-01280092610100032297	31.025,73					31.025,73	31.025,73	
ES-02-20483647083400000823	1.800,00		362,05			1.437,95	1.437,95	
ES-03-20483647003400000906	507,36			0,36		507,00	507,00	
ES-03-20483647033400000856	20.545,88					20.545,88	20.545,88	
ES-04-20483647053400001516	155.160,40					155.160,40	155.160,40	
ES-07-00301061730870000271	329.546,56					329.546,56	329.546,56	
ES-07-20483647093400000781	3.000,00					3.000,00	3.000,00	
ES-08-20483647013400000864	3.000,00		1.308,90			1.691,10	1.691,10	
ES-08-31901022744083581522	152.002,12					152.002,12	152.002,12	
ES-09-20483647063400001474	845.193,07					845.193,07	845.193,07	
ES-09-21002358390200205974	241.027,94					241.027,94	241.027,94	
ES-12-99999999509999999999		881.790,15	881.790,15					
ES-14-20483647043400001482	1.200,00					1.200,00	1.200,00	
ES-15-20483647053400000930	42.838,96					42.838,96	42.838,96	
ES-15-20483647083400000880	91.710,15					91.710,15	91.710,15	
ES-15-20485099803400003225	300,00					300,00	300,00	
ES-16-21002358390200195566	45.644,13					45.644,13	45.644,13	



Excmo. Ayuntamiento de Cuenca

Fecha Obtención 24/11/2020

Pág. 2

ESTADO DE CONCILIACIÓN BANCARIA

EJERCICIO: 2019

ENTIDAD BANCARIA (IBAN/BIC)	SALDO SEGÚN ENTIDAD BANCARIA (1)	COBROS CONTABILIZADOS POR LA ENTIDAD Y NO POR EL BANCO (2)	PAGOS CONTABILIZADOS POR LA ENTIDAD Y NO POR EL BANCO (3)	COBROS CONTABILIZADOS POR EL BANCO Y NO POR LA ENTIDAD (4)	PAGOS CONTABILIZADOS POR EL BANCO Y NO POR LA ENTIDAD (5)	SALDO CONCILIADO (6)=(1+2+5)-(3+4)	SALDO SEGUN LA ENTIDAD (7)	DIFERENCIA SALDOS (8)=(6-7)
ES-17-21008689110200007634	1.133.681,28					1.133.681,28	1.133.681,28	
ES-20-00301061720317000273	38.944,86					38.944,86	38.944,86	
ES-20-00750278820660001856							451,79	-451,79
ES-24-20483647043400001011	82.670,51					82.670,51	82.670,51	
ES-25-00810416460001273429	25.063,82					25.063,82	25.063,82	
ES-29-20485099813400002730	107.382,92					107.382,92	107.382,92	
ES-32-00750278850660003142	585,01					585,01	585,01	
ES-32-21008689180200003238	308.710,91					308.710,91	308.710,91	
ES-33-21002358330200214857	893.005,55					893.005,55	893.005,55	
ES-37-21008689130200010086	204.303,27					204.303,27	204.303,27	
ES-38-00750278890660001965	1.029,82					1.029,82	1.029,82	
ES-46-01826234710200160187	1.241.737,37					1.241.737,37	1.241.737,37	
ES-52-20483647023400000799	3.000,00					3.000,00	3.000,00	
ES-55-31901022794104723327	25.534,75					25.534,75	25.534,75	
ES-59-00494917192116913820	66.493,22					66.493,22	66.493,22	
ES-59-00494917192317045481	66.388,29					66.388,29	66.388,29	
ES-60-20483647013400000898	3.000,00					3.000,00	3.000,00	
ES-61-21008689120200007860	1.259.476,67					1.259.476,67	1.259.476,67	



Excmo. Ayuntamiento de Cuenca

Fecha Obtención 24/11/2020

Pág. 3

ESTADO DE CONCILIACIÓN BANCARIA

EJERCICIO: 2019

ENTIDAD BANCARIA (IBAN/BIC)	SALDO SEGÚN ENTIDAD BANCARIA (1)	COBROS CONTABILIZADOS POR LA ENTIDAD Y NO POR EL BANCO (2)	PAGOS CONTABILIZADOS POR LA ENTIDAD Y NO POR EL BANCO (3)	COBROS CONTABILIZADOS POR EL BANCO Y NO POR LA ENTIDAD (4)	PAGOS CONTABILIZADOS POR EL BANCO Y NO POR LA ENTIDAD (5)	SALDO CONCILIADO (6)=(1+2+5)-(3+4)	SALDO SEGUN LA ENTIDAD (7)	DIFERENCIA SALDOS (8)=(6-7)
ES-64-20384423776000401270	161.401,13					161.401,13	161.401,13	
ES-65-00750278800660000271	61.320,30					61.320,30	61.320,30	
ES-69-01826234700201500362	57.262,79					57.262,79	57.262,79	
ES-72-21052099041290011285	1.000,00		962,05			37,95	37,95	
ES-74-00750278860660001464	85.711,22					85.711,22	85.711,22	
ES-81-20486414393400003480	2.613,95			0,03		2.613,92	2.613,92	
ES-81-21004465460200064065	63.473,50					63.473,50	63.473,50	
ES-82-00750278850660001660	303.725,99					303.725,99	303.725,99	
ES-83-20483647013400000872	3.000,00					3.000,00	3.000,00	
ES-87-00810416490001305340	33.513,43					33.513,43	33.513,43	
ES-91-01280092620100023274							3.015,02	-3.015,02
ES-92-20483647013400000807	3.000,00					3.000,00	3.000,00	
ES-92-21008689130200006962	715.591,11					715.591,11	715.591,11	
ES-96-00810416460001308235							500,00	-500,00
ES-98-20483647043400001425	3.000,00		1.929,91			1.070,09	1.070,09	
TOTAL	8.934.093,67	881.790,15	886.353,06	0,39		8.929.530,37	8.933.497,18	-3.966,81

BALANCE DE COMPROBACIÓN
(MEMORIA)

CUENTA	DESCRIPCIÓN	SALDO INICIAL		MOVIMIENTOS		SALDO FINAL	
		DEUDOR	ACREEDOR	DEBE	HABER	DEUDOR	ACREEDOR
0000	Cuentas de control presupuestario. Presupuesto ejercicio corriente.			75.789.544,55	76.257.702,45		468.157,90
0010	Presupuesto de gastos: créditos iniciales.			56.518.606,98	56.518.606,98		
0020	Presupuesto de gastos: modificaciones de crédito. Créditos extraordinarios.			600.000,00	600.000,00		
0021	Presupuesto de gastos: modificaciones de crédito. Suplementos de crédito.			3.640.985,69	3.640.985,69		
0022	Presupuesto de gastos: modificaciones de crédito. Ampliaciones de crédito.			123.497,52	123.497,52		
0024	Presupuesto de gastos: modificaciones de crédito. Incorporaciones de remanentes de crédito.			11.345.118,69	11.345.118,69		
0025	Presupuesto de gastos: modificaciones de crédito. Créditos generados por ingresos.			4.161.335,67	4.161.335,67		
0028	Presupuesto de gastos: modificaciones de crédito. Bajas por anulación.			-600.000,00	-600.000,00		
0030	Presupuesto de gastos: créditos definitivos. Créditos disponibles.			66.284.573,36	75.789.544,55		9.504.971,19
0031	Presupuesto de gastos: créditos definitivos. Créditos retenidos para gastar.			12.522.658,50	16.129.485,26		3.606.826,76
0032	Presupuesto de gastos: créditos definitivos. Créditos retenidos para transferencias y bajas.				11.000,00		11.000,00
0040	Presupuesto de gastos: gastos autorizados.			60.299.752,64	62.666.746,60		2.366.993,96
0050	Presupuesto de gastos: gastos comprometidos.				60.299.752,64		60.299.752,64
0060	Presupuesto de ingresos: previsiones iniciales.			56.986.764,88	56.986.764,88		
0070	Presupuesto de ingresos: modificación de previsiones.			19.270.937,57	19.270.937,57		
0080	Presupuesto de ingresos: previsiones definitivas.			76.257.702,45		76.257.702,45	
1000	Patrimonio.		164.881.119,55				164.881.119,55

BALANCE DE COMPROBACIÓN
(MEMORIA)

CUENTA	DESCRIPCIÓN	SALDO INICIAL		MOVIMIENTOS		SALDO FINAL	
		DEUDOR	ACREEDOR	DEBE	HABER	DEUDOR	ACREEDOR
1200	Resultados de ejercicios anteriores.		21.299.699,64	1.960.191,99	742.445,26		20.081.952,91
1290	Resultado del ejercicio.		8.396.185,04				8.396.185,04
1360	Ajustes por valoración del inmovilizado no financiero.		300.203,35				300.203,35
1700	Deudas a largo plazo con entidades de crédito.		61.760.049,48	8.576.020,67	4.808.601,54		57.992.630,35
1790	Otras deudas a largo plazo.		1.050.327,12	350.108,88	334.052,85		1.034.271,09
2070	Inversiones sobre activos utilizados en régimen de arrendamiento o cedidos.	8.691,04				8.691,04	
2100	Inmovilizaciones materiales.Terrenos y bienes naturales.	71.275.453,49			828,00	71.274.625,49	
2110	Inmovilizaciones materiales.Construcciones.	101.676.482,29		9.099,02		101.685.581,31	
2120	Inmovilizaciones materiales.Infraestructuras.	36.846.080,80		1.341.030,10		38.187.110,90	
2140	Inmovilizaciones materiales.Maquinaria y utillaje.	2.488.502,03		75.874,77		2.564.376,80	
2150	Inmovilizaciones materiales.Instalaciones técnicas y otras instalaciones.	26.857.913,68		1.001.340,60		27.859.254,28	
2160	Inmovilizaciones materiales.Mobiliario.	3.411.767,25		142.276,67		3.554.043,92	
2170	Inmovilizaciones materiales.Equipos para procesos de información.	97.520,46		12.100,63	25.722,46	83.898,63	
2180	Inmovilizaciones materiales.Elementos de transporte.	230.678,12		47.400,74		278.078,86	
2190	Inmovilizaciones materiales.Otro inmovilizado material.	1.502.819,27				1.502.819,27	
2310	Construcciones en curso. Inmovilizado material.	3.921.505,54		48.213,11		3.969.718,65	
2350	Instalaciones técnicas y otras instalaciones en montaje.	1.390,53		165.334,39		166.724,92	

BALANCE DE COMPROBACIÓN
(MEMORIA)

CUENTA	DESCRIPCIÓN	SALDO INICIAL		MOVIMIENTOS		SALDO FINAL	
		DEUDOR	ACREEDOR	DEBE	HABER	DEUDOR	ACREEDOR
2400	Terrenos del Patrimonio público del suelo.	1.732.677,85				1.732.677,85	
2501	Participaciones a largo plazo en entidades del grupo. En sociedades mercantiles.	1.932.395,94				1.932.395,94	
2807	Amortización acumulada inversiones sobre activos utilizados en régimen de arrendamiento o cedidos.		8.691,04				8.691,04
2811	Amortización acumulada de construcciones.		7.058.225,76				7.655.379,38
2812	Amortización acumulada de infraestructuras.		3.629.649,03				5.429.913,32
2815	Amortización acumulada de instalaciones técnicas y otras instalaciones.		185.235,02		184.096,71		369.331,73
2817	Amortización acumulada de equipos para procesos de información.		40.773,65	29.730,22	20.380,96		31.424,39
2818	Amortización acumulada de elementos de transporte.		20.570,28				23.746,57
2819	Amortización acumulada de otro inmovilizado material.		46.615,42				46.615,42
2910	Deterioro de valor de terrenos y bienes naturales.		28.773,96				28.773,96
4000	Acreedores presupuestarios.Operaciones de gestión.			40.958.256,77	41.785.511,06		827.254,29
4001	Acreedores presupuestarios.Otras cuentas a pagar.			93.200,00	93.200,00		
4002	Deudas con entidades del grupo, multigrupo y asociadas.			335.004,22	335.004,22		
4003	Acreedores presupuestarios.Otras deudas.			11.273.317,76	11.671.092,71		397.774,95
4010	Acreedores presupuestarios.Operaciones de gestión.		3.290.449,64	3.043.119,20	-1.210,00		246.120,44
4013	Acreedores presupuestarios.Otras deudas.		1.432.676,00	1.387.243,65			45.432,35
4100	Acreedores no presupuestarios.Acreedores por IVA soportado.			95.556,30	109.001,44		13.445,14

BALANCE DE COMPROBACIÓN
(MEMORIA)

Fecha Obtención 24/11/2020 9:54:53

Pag. 4

CUENTA	DESCRIPCIÓN	SALDO INICIAL		MOVIMIENTOS		SALDO FINAL	
		DEUDOR	ACREEDOR	DEBE	HABER	DEUDOR	ACREEDOR
41310	Acreedores por operaciones Pendientes de Aplicar a Presupuesto. Operación de Gestión				705.065,08		705.065,08
41313	Acreedores por operaciones Pendientes de Aplicar a Presupuesto. Otras Deudas				66.554,91		66.554,91
4180	Acreedores no presupuestarios.Operaciones de gestión.		279.068,63	693.166,02	681.772,83		267.675,44
4183	Acreedores no presupuestarios.Otras deudas.		81,15				81,15
4190	Acreedores no presupuestarios.Otros acreedores no presupuestarios.		1.673.462,39	208.700,05	386.010,43		1.850.772,77
4300	Deudores por derechos reconocidos.Presupuesto de ingresos corriente.Operaciones de gestión.			56.800.105,81	48.798.892,24	8.001.213,57	
4301	Deudores por derechos reconocidos.Presupuesto de ingresos corriente.Otras cuentas a cobrar.			3.191.945,99	3.191.945,99		
4303	Deudores por derechos reconocidos.Presupuesto de ingresos corriente.Otras inversiones financieras.			94.075,19	19.981,49	74.093,70	
4310	Deudores por derechos reconocidos.Presupuestos de ingresos cerrados.Operaciones de gestión.	28.930.908,76		392.336,38	4.996.908,58	24.326.336,56	
4312	Deud. por der. reconocidos cerrados.Inversiones financ. en entidades del grupo, multigr. y asoc.	363.597,21				363.597,21	
4313	Deudores por derechos reconocidos.Presupuestos de ingresos cerrados.Otras inversiones financieras.	189.604,85			66.686,11	122.918,74	
43300	Derechos anulados de presupuesto corriente.Operaciones de gestión.				291.318,50		291.318,50
4339	Derechos anulados de presupuesto corriente.Por devolución de ingresos.				693.166,02		693.166,02
43400	Derechos anulados de presupuestos cerrados.Operaciones de gestión.				10.693,35		10.693,35
4370	Deudores presupuestarios.Devolución de ingresos.			693.166,02		693.166,02	

BALANCE DE COMPROBACIÓN
(MEMORIA)

Fecha Obtención 24/11/2020 9:54:53

Pag. 5

CUENTA	DESCRIPCIÓN	SALDO INICIAL		MOVIMIENTOS		SALDO FINAL	
		DEUDOR	ACREEDOR	DEBE	HABER	DEUDOR	ACREEDOR
43810	Derechos cancelados de presupuesto corriente. Operaciones de gestión.				528.951,14		528.951,14
43910	Derechos cancelados de presupuestos cerrados. Operaciones de gestión.				1.211.952,48		1.211.952,48
43920	Derechos cancelados de presupuestos cerrados. Operaciones de gestión.				45.465,31		45.465,31
4400	Deudores no presupuestarios. Deudores por IVA repercutido.	883.343,07		299.846,19	362.773,93	820.415,33	
4490	Otros deudores no presupuestarios.	52.713,60		25.943,85	25.943,85	52.713,60	
4700	Hacienda Pública, deudor por IVA.			7.604,90		7.604,90	
4720	IVA soportado.			108.936,36	108.936,36		
4750	Hacienda Pública, acreedor por IVA.		5.195,28	203.869,61	198.674,33		
4751	Hacienda Pública, acreedor por retenciones practicadas.		345.937,36	2.438.037,42	2.438.914,96		346.814,90
4759	Hacienda Pública, acreedor por otros conceptos.		201.028,47	823,30	823,30		201.028,47
4760	Seguridad Social.		63.669,87	4.931.354,75	4.935.196,40		67.511,52
4769	Otros organismos de Previsión Social, acreedores.		640,84	308,48	269,92		602,28
4770	IVA repercutido.			300.070,87	300.070,87		
4900	Deterioro de valor de créditos. Operaciones de gestión.		15.220.754,68	15.220.754,68	16.685.869,16		16.685.869,16
4902	Deterioro de valor de créditos. Inversiones financieras en entidades del grupo, multigrupo y asoc.		259.292,21	259.292,21	272.697,91		272.697,91
4903	Deterioro de valor de créditos. Otras inversiones financieras.		62.637,42	62.637,42	66.893,69		66.893,69
5200	Por préstamos recibidos y otros conceptos. Deudas a corto plazo con entidades de crédito.	23,45		8.554.513,22	8.554.536,67		

BALANCE DE COMPROBACIÓN
(MEMORIA)

Fecha Obtención 24/11/2020 9:54:53

Pag. 6

CUENTA	DESCRIPCIÓN	SALDO INICIAL		MOVIMIENTOS		SALDO FINAL	
		DEUDOR	ACREEDOR	DEBE	HABER	DEUDOR	ACREEDOR
5210	Por préstamos recibidos y otros conceptos.Deudas por Operaciones de Tesorería.		23,45	4.000.000,00	4.002.000,00		2.023,45
5330	Créditos a corto plazo a entidades del grupo, multigrupo y asociadas.	7.303,12				7.303,12	
5420	Créditos a corto plazo por enajenación de inmovilizado.	6.500,00				6.500,00	
5440	Créditos a corto plazo al personal.		6.500,00	93.200,00	93.200,00		6.500,00
5540	Cobros pendientes de aplicación.		49.588,42	128,85	1.283,98		50.743,55
5550	Pagos pendientes de aplicación.	117.918,55				117.918,55	
5560	Movimientos internos de tesorería.			53.458.573,27	53.458.573,27		
5570	Formalización.			970.452,96	970.452,96		
5580	Provisiones de fondos para pagos a justificar pendientes de justificación.			19.675,73	19.675,73		
5581	Provisiones de fondos para anticipos de caja fija pendientes de justificación.			43.089,98	43.089,98		
5584	Libramientos para pagos a justificar.	6.300,00		15.312,22	21.612,22		
5585	Libramientos para la reposición de anticipos de caja fija pendientes de pago.			43.089,98	38.047,99	5.041,99	
5610	Fianzas y depósitos recibidos y constituidos a corto plazo.Depósitos recibidos a corto plazo.		272.490,37	52.170,37	149.711,80		370.031,80
5700	Efectivo y activos líquidos equivalentes.Caja operativa.			179,45		179,45	
5710	Efectivo y activos líquidos equivalentes.Bancos e instituciones de crédito. Cuentas operativas.	6.853.996,76		88.730.143,08	90.599.416,03	4.984.723,81	
5730	Efectivo y activos líquidos equiv.Bancos e instituciones de crédito.Cuentas restringidas de recaud.	2.414.913,25		25.633.401,77	24.143.945,54	3.904.369,48	

BALANCE DE COMPROBACIÓN
(MEMORIA)

CUENTA	DESCRIPCIÓN	SALDO INICIAL		MOVIMIENTOS		SALDO FINAL	
		DEUDOR	ACREEDOR	DEBE	HABER	DEUDOR	ACREEDOR
5731	BANCOS E INSTI.CREDITO.CTAS.RESTR.RECAUD	5.886,81		14.859,07	200,00	20.545,88	
5740	Efectivo y activos líquidos equivalentes.Caja restringida.Pagos a justificar.	22.626,80		21.064,73	21.861,68	21.829,85	
5751	Efectivo y activos líquidos equivalentes.Bancos e instituciones de crédito. Anticipos de caja fija.	30.100,00		38.034,01	44.276,00	23.858,01	
6200	Servicios exteriores.Gastos en investigación y desarrollo.			1.876,32		1.876,32	
6210	Servicios exteriores.Arrendamientos y cánones.			771.098,82		771.098,82	
6220	Servicios exteriores.Reparaciones y conservación.			454.934,19		454.934,19	
6230	Servicios exteriores.Servicios de profesionales independientes.			6.366.306,19		6.366.306,19	
6240	Servicios exteriores.Transportes.			2.542,13		2.542,13	
6250	Servicios exteriores.Primas de seguros.			143.261,58		143.261,58	
6270	Servicios exteriores.Publicidad, propaganda y relaciones públicas.			90.829,01		90.829,01	
6280	Servicios exteriores.Suministros.			1.872.181,62		1.872.181,62	
6290	Servicios exteriores.Comunicaciones y otros servicios.			6.956.269,33		6.956.269,33	
6320	Tributos de carácter estatal.			404,17		404,17	
6400	Gastos de personal y prestaciones sociales.Sueldos y salarios.			14.104.965,07		14.104.965,07	
6420	Gastos de personal y prestaciones sociales.Cotizaciones sociales a cargo del empleador.			4.224.653,36		4.224.653,36	
6440	Gastos de personal y prestaciones sociales.Otros gastos sociales.			50.295,65		50.295,65	

BALANCE DE COMPROBACIÓN
(MEMORIA)

CUENTA	DESCRIPCIÓN	SALDO INICIAL		MOVIMIENTOS		SALDO FINAL	
		DEUDOR	ACREEDOR	DEBE	HABER	DEUDOR	ACREEDOR
6500	Transferencias. A la entidad o entidades propietarias.			234.953,00		234.953,00	
6501	Transferencias. Al resto de entidades.			4.187.462,06		4.187.462,06	
6510	Subvenciones. A la entidad o entidades propietarias.			365.822,27		365.822,27	
6511	Subvenciones. Al resto de entidades.			2.662.979,80		2.662.979,80	
6625	Intereses de deudas con entidades de crédito.			20.394,20		20.394,20	
6626	Intereses de otras deudas.			73.813,72		73.813,72	
6632	Intereses de otras deudas con entidades del grupo, multigrupo y asociadas.			507.234,59		507.234,59	
6671	Pérdidas de créditos incobrables. Con otras entidades.			95.487,48		95.487,48	
6690	Otros gastos financieros.			58.833,11		58.833,11	
6780	Gastos excepcionales.			3.315,55		3.315,55	
6811	Amortización de construcciones.					597.153,62	
6812	Amortización de infraestructuras.					1.800.264,29	
6815	Amortización de instalaciones técnicas y otras instalaciones.			184.096,71		184.096,71	
6817	Amortización de equipos para procesos de información.			20.380,96	4.007,76	16.373,20	
6818	Amortización de elementos de transporte.					3.176,29	
6980	Pérdidas por deterioro de créditos a entidades del grupo, multigrupo y asociadas.			272.697,91		272.697,91	
6983	Pérdidas por deterioro de créditos a otras entidades.			16.752.762,85		16.752.762,85	
7000	Ventas e ingr. por activos constr. o adquiridos para otras entid. Ventas de mercaderías.				5.613,15		5.613,15

BALANCE DE COMPROBACIÓN
(MEMORIA)

Fecha Obtención 24/11/2020 9:54:53

Pag. 9

CUENTA	DESCRIPCIÓN	SALDO INICIAL		MOVIMIENTOS		SALDO FINAL	
		DEUDOR	ACREEDOR	DEBE	HABER	DEUDOR	ACREEDOR
7200	Impuesto sobre la renta de las personas físicas.			453,00	1.046.313,52		1.045.860,52
7240	Impuesto sobre bienes inmuebles.			625.436,72	14.766.690,06		14.141.253,34
7250	Impuesto sobre vehículos de tracción mecánica.			116.728,16	3.026.373,81		2.909.645,65
7260	Impuesto sobre el incremento del valor de los terrenos de naturaleza urbana.			969.869,15	4.151.670,31		3.181.801,16
7270	Impuesto sobre actividades económicas.			7.245,13	1.343.983,49		1.336.738,36
7310	Impuesto sobre el valor añadido.			30.991,68	988.697,20		957.705,52
7320	Impuestos indirectos.Impuestos especiales.			1.545,36	363.174,93		361.629,57
7330	Impuesto sobre construcciones, instalaciones y obras.			30.547,66	689.150,30		658.602,64
7350	Impuesto municipal sobre gastos suntuarios.			928,00	14.342,10		13.414,10
7400	Tasas por prestación de servicios realización de actividades.			364.849,25	9.574.118,76		9.209.269,51
7410	Precios públicos por prestación de servicios o realización de actividades.			700,35	426.166,11		425.465,76
7420	Tasas por utilización privativa o aprovechamiento especial del dominio público.			133.293,63	2.336.654,09		2.203.360,46
7440	Contribuciones especiales.			2.106,89	213.469,30		211.362,41
7460	Canon por aprovechamientos urbanísticos.				5.433,92		5.433,92
7501	Transferencias.Del resto de entidades.			319.214,30	11.864.865,57		11.545.651,27
7511	Subvenciones para gastos no financieros del ejercicio.Del resto de entidades.				175.677,90		175.677,90
7541	Subvenciones para activos corrientes y gastos imputadas al ejercicio.Del resto de entidades.				1.294.502,99		1.294.502,99
7620	Ingresos de créditos.				47,19		47,19

BALANCE DE COMPROBACIÓN
(MEMORIA)

CUENTA	DESCRIPCIÓN	SALDO INICIAL		MOVIMIENTOS		SALDO FINAL	
		DEUDOR	ACREEDOR	DEBE	HABER	DEUDOR	ACREEDOR
7690	Otros ingresos financieros.			4.462,57	602.141,86		597.679,29
7750	Reintegros.				156.007,32		156.007,32
7760	Ingresos por arrendamientos.			4.823,26	1.376.990,76		1.372.167,50
7770	De activos no corrientes, de gestión ordinaria y excepcionales. Otros ingresos.			51.007,14	1.700.153,56		1.649.146,42
7980	Reversión del deterioro de créditos a entidades del grupo, multigrupo y asociadas.				259.292,21		259.292,21
7983	Reversión del deterioro de créditos a otras entidades.				15.283.392,10		15.283.392,10
8411	Imputación de subv. para la financiación de activos corrientes y gastos.Del resto de entidades.			1.294.502,99		1.294.502,99	
9411	Ingresos de subvenciones para la financiación de activos corrientes y gastos.Del resto de entidades.				1.971.870,30		1.971.870,30

EJERCICIO 2019

BALANCE

CUENTAS	ACTIVO	NOTAS EN MEMORIA	EJ. 2019	EJ. 2018	CUENTAS	PATRIMONIO NETO Y PASIVO	NOTAS EN MEMORIA	EJ. 2019	EJ. 2018
	A) Activo no corriente		241.206.122,05	240.965.344,13		A) Patrimonio neto		200.461.110,33	194.877.207,58
	I) Inmovilizado intangible					I) Patrimonio		164.881.119,55	164.881.119,55
200,201,(2800),(2801)	1. Inversión en investigación y desarrollo				100,101	1. Patrimonio		164.881.119,55	164.881.119,55
203,(2803),(2903)	2. Propiedad industrial e intelectual								
206,(2806),(2906)	3. Aplicaciones informáticas								
207,(2807),(2907)	4. Inversiones sobre activos utilizados en régimen de arrendamiento o cedidos				120				
208,209,(2809),(2909)	5. Otro inmovilizado intangible				129				
	II) Inmovilizado material		237.541.048,26	237.300.270,34		II) Patrimonio generado		34.602.420,12	29.695.884,68
210,(2810),(2910),(2990)	1. Terrenos		71.245.851,53	71.246.679,53	136	1. Resultados de ejercicios anteriores		28.478.137,95	21.299.699,64
211,(2811),(2911),(2991)	2. Construcciones		94.030.201,93	94.618.256,53		2. Resultado del ejercicio		6.124.282,17	8.396.185,04
212,(2812),(2912),(2992)	3. Infraestructuras		32.757.197,58	33.216.431,77					
213,(2813),(2913),(2993)	4. Bienes del patrimonio histórico				130,131,132				
214,215,216,217	5. Otro inmovilizado material		35.371.353,65	34.296.006,44					
,218,219,(2814),(2815)						III) Ajustes por cambios de valor		300.203,35	300.203,35
,(2816),(2817),(2818),(2819)						1. Inmovilizado no financiero		300.203,35	300.203,35
,(2914),(2915),(2916),(2917)									
,(2918),(2919),(2999)						IV) Subvenciones recibidas pendientes de imputación a resultados		677.367,31	
2300,2310,232,233	6. Inmovilizado material en curso y anticipos		4.136.443,57	3.922.896,07		1. Subvenciones recibidas pendientes de imputación a resultados		677.367,31	
,234,235,237,238									
,2390									
	III) Inversiones inmobiliarias					B) Pasivo no corriente		59.026.901,44	62.810.376,60
220,(2820),(2920)	1. Terrenos				520,521,527				
221,(2821),(2921)	2. Construcciones					II) Deudas a largo plazo		59.026.901,44	62.810.376,60
2301,2311,2391	3. Inversiones inmobiliarias en curso y anticipos				4003,4013,41313,4183	2. Deudas con entidades de crédito		57.992.630,35	61.760.049,48
					,523,524,528,529				
					,560,561	4. Otras deudas		1.034.271,09	1.050.327,12
240,(2840),(2930)	IV) Patrimonio público del suelo		1.732.677,85	1.732.677,85		C) Pasivo corriente		5.458.932,49	7.614.288,42
241,(2841),(2931)	1. Terrenos		1.732.677,85	1.732.677,85		II) Deudas a corto plazo		881.898,61	1.705.247,52
243,244,248	2. Construcciones					2. Deudas con entidades de crédito		2.023,45	
249,(2849),(2939)	3. En construcción y anticipos				4000,4010,4130,41310	4. Otras deudas		879.875,16	1.705.247,52
	4. Otro patrimonio público del suelo				,416,4180,522				
	V) Inversiones financieras a largo plazo en entidades del grupo, multigrupo y asociadas		1.932.395,94	1.932.395,94	4001,4011,410,41311				
2500,2510,(2940)	1. Inversiones financieras en patrimonio de entidades de derecho público				,414,4181,419,550	IV) Acreedores y otras cuentas a pagar a corto plazo		4.577.033,88	5.909.040,90
2501,2511,(259),(2941)	2. Inversiones financieras en patrimonio de sociedades		1.932.395,94	1.932.395,94	,554,559	1. Acreedores por operaciones de gestión		2.046.115,25	3.569.518,27
2502,2512,(2942)	3. Inversiones financieras en patrimonio de otras entidades				475,476,477	2. Otras cuentas a pagar		1.914.961,46	1.723.050,81
252,253,255,(295)	4. Créditos y valores representativos de deuda					3. Administraciones públicas		615.957,17	616.471,82
,(2960)									
257,258,(2961),(2962)	5. Otras inversiones financieras								
	VI) Inversiones financieras a largo plazo								
260,(269)	1. Inversiones financieras en patrimonio								
261,2620,2629,264	2. Créditos y valores representativos de deuda								
,266,267,(297),(2980)									
263	3. Derivados financieros								
268,27,(2981),(2982)	4. Otras inversiones financieras								

Cuentas	Activo	Notas en memoria	EJ. 2019	EJ. 2018	Cuentas	Patrimonio Neto y Pasivo	Notas en memoria	EJ. 2019	EJ. 2018
TOTAL ACTIVO (A+B)			264.946.944,26	265.301.872,60	TOTAL PATRIMONIO NETO Y PASIVO (A+B+C)			264.946.944,26	265.301.872,60

CUENTA DEL RESULTADO ECONÓMICO-PATRIMONIAL
EJERCICIO 2019

CUENTAS	NOTAS EN MEMORIA	EJ.: 2019	EJ.: 2018
1. Ingresos tributarios y urbanísticos		36.236.077,16	36.195.352,84
72,73 a) Impuestos		24.606.650,86	23.685.026,39
740,742 b) Tasas		11.412.629,97	12.130.222,35
744 c) Contribuciones especiales		211.362,41	199.182,24
745,746 d) Ingresos urbanísticos		5.433,92	180.921,86
2. Transferencias y subvenciones recibidas		13.015.832,16	10.599.168,64
a) Del ejercicio		11.721.329,17	10.599.168,64
751 a.1) Subvenciones recibidas para financiar gastos del ejercicio		175.677,90	298.896,53
750 a.2) Transferencias		11.545.651,27	10.300.272,11
752 a.3) Subvenciones recibidas para cancelación de pasivos que no supongan financiación específica de un elemento patrimonial			
7530 b) Imputación de subvenciones para el inmovilizado no financiero			
754 c) Imputación de subvenciones para activos corrientes y otras		1.294.502,99	
3. Ventas y prestaciones de servicios		431.078,91	437.479,82
700,701,702,703 a) Ventas		5.613,15	2.880,00
,704			
741,705 b) Prestación de servicios		425.465,76	434.119,82
707 c) Imputación de ingresos por activos construidos o adquiridos para otras entidades			480,00
71,7940,(6940) 4. Variación de existencias de productos terminados y en curso de fabricación y deterioro de valor			
780,781,782,783 5. Trabajos realizados por la entidad para su inmovilizado			
,784			
776,777 6. Otros ingresos de gestión ordinaria		3.021.313,92	4.930.533,31
795 7. Excesos de provisiones			
A) TOTAL INGRESOS DE GESTIÓN ORDINARIA (1+2+3+4+5+6+7)		52.704.302,15	52.162.534,61
8. Gastos de personal		-18.379.914,08	-17.407.358,42
(640),(641) a) Sueldos, salarios y asimilados		-14.104.965,07	-13.518.806,96
(642),(643),(644),(645) b) Cargas sociales		-4.274.949,01	-3.888.551,46
(65) 9. Transferencias y subvenciones concedidas		-7.451.217,13	-6.759.526,63
10. Aprovisionamientos			
(600),(601),(602),(605) a) Consumo de mercaderías y otros aprovisionamientos			
, (607),61			
(6941),(6942),(6943),7941 b) Deterioro de valor de mercaderías, materias primas y otros aprovisionamientos			
,7942,7943			
11. Otros gastos de gestión ordinaria		-16.659.703,36	-14.993.252,86
(62) a) Suministros y servicios exteriores		-16.659.299,19	-14.991.887,86
(63) b) Tributos		-404,17	-1.365,00
(676) c) Otros			
(68) 12. Amortización del inmovilizado		-2.601.064,11	-4.148.573,16
B) TOTAL GASTOS DE GESTIÓN ORDINARIA (8+9+10+11+12)		-45.091.898,68	-43.308.711,07
I. Resultado (ahorro o desahorro) de la gestión ordinaria (A+B)		7.612.403,47	8.853.823,54

CUENTA DEL RESULTADO ECONÓMICO-PATRIMONIAL
EJERCICIO 2019

CUENTAS	NOTAS EN MEMORIA	EJ.: 2019	EJ.: 2018
	13. Deterioro de valor y resultados por enajenación del inmovilizado no financiero y activos en estado de venta		-26.962,81
(690),(691),(692),(693), (6948),790,791,792, ,793,7948,799	a) Deterioro de valor		
770,771,772,773	b) Bajas y enajenaciones		-26.962,81
,774,(670),(671),(672), ,(673),(674)			
7531	c) Imputación de subvenciones para el inmovilizado no financiero		
	14. Otras partidas no ordinarias	152.691,77	-99.465,96
775,778	a) Ingresos	156.007,32	20.908,74
(678)	b) Gastos	-3.315,55	-120.374,70
	II. Resultado de las operaciones no financieras (I+13+14)	7.765.095,24	8.727.394,77
	15. Ingresos financieros	597.726,48	736.990,47
	a) De participaciones en instrumentos de patrimonio		26.970,91
7630	a.1) En entidades del grupo, multigrupo y asociadas		
760	a.2) En otras entidades		26.970,91
	b) De valores representativos de deuda, de créditos y de otras inversiones financieras	597.726,48	710.019,56
7631,7632	b.1) En entidades del grupo, multigrupo y asociadas		
761,762,769,76454, ,(66454)	b.2) Otros	597.726,48	710.019,56
	16. Gastos financieros	-660.275,62	-984.886,22
(663)	a) Por deudas con entidades del grupo, multigrupo y asociadas	-507.234,59	-631.564,32
(660),(661),(662),(669), ,76451,(66451)	b) Otros	-153.041,03	-353.321,90
785,786,787,788, ,789	17. Gastos financieros imputados al activo		
	18. Variación del valor razonable en activos y pasivos financieros		
7646,(6646),76459,(66459)	a) Derivados financieros		
7640,7642,76452,76453, ,(6640),(6642),(66452),(66453)	b) Otros activos y pasivos a valor razonable con imputación en resultados		
7641,(6641)	c) Imputación al resultado del ejercicio por activos financieros disponibles para la venta		
768,(668)	19. Diferencias de cambio		
	20. Deterioro de valor, bajas y enajenaciones de activos y pasivos financieros	-1.578.263,93	-83.313,98
796,7970,766,(6960), ,(6961),(6962),(6970),(666), ,7980,7981,7982,(6980), ,(6981),(6982),(6670)	a) De entidades del grupo, multigrupo y asociadas	-13.405,70	-90.899,29

CUENTA DEL RESULTADO ECONÓMICO-PATRIMONIAL
EJERCICIO 2019

CUENTAS		NOTAS EN MEMORIA	EJ.: 2019	EJ.: 2018
765,7971,7983,7984 ,7985,(665),(6671),6963 ,(6971),(6983),(6984),(6985) 755,756	b) Otros 21. Subvenciones para la financiación de operaciones financieras		-1.564.858,23	7.585,31
	III. Resultado de las operaciones financieras (15+16+17+18+19+20+21)		-1.640.813,07	-331.209,73
	IV. Resultado (ahorro o desahorro) neto del ejercicio (II+ III)		6.124.282,17	8.396.185,04
	+ Ajustes en la cuenta del resultado del ejercicio anterior			
	Resultado del ejercicio anterior ajustado (IV+Ajustes)			8.396.185,04

ESTADO DE CAMBIOS EN EL PATRIMONIO NETO

EJERCICIO 2019

	NOTAS EN MEMORIA	I. Patrimonio	II. Patrimonio generado	III. Ajustes por cambios de valor	IV. Subvenciones recibidas	TOTAL
PATRIMONIO NETO AL FINAL DEL EJERCICIO 2018		164.881.119,55	29.695.884,68	300.203,35	0,00	194.877.207,58
AJUSTES POR CAMBIOS DE CRITERIOS CONTABLES Y CORRECCIÓN DE ERRORES		0,00	-1.557.162,02	0,00	0,00	-1.557.162,02
PATRIMONIO NETO INICIAL AJUSTADO DEL EJERCICIO 2019 (A+B)		164.881.119,55	28.138.722,66	300.203,35	0,00	193.320.045,56
VARIACIONES DEL PATRIMONIO NETO EJERCICIO 2019		0,00	6.463.697,46	0,00	677.367,31	7.141.064,77
1. Ingresos y gastos reconocidos en el ejercicio		0,00	6.124.282,17	0,00	677.367,31	6.801.649,48
2. Operaciones patrimoniales con la entidad o entidades propietarias		0,00	0,00	0,00	0,00	0,00
3. Otras variaciones del patrimonio neto		0,00	339.415,29	0,00	0,00	339.415,29
PATRIMONIO NETO AL FINAL DEL EJERCICIO 2019 (C+D)		164.881.119,55	34.602.420,12	300.203,35	677.367,31	200.461.110,33

2. ESTADO DE INGRESOS Y GASTOS RECONOCIDOS

CUENTA P.G.C		NOTAS EN MEMORIA	2019	2018
129	I. Resultado económico patrimonial		6.124.282,17	8.396.185,04
920 (820),(821),(822)	II. Ingresos y gastos reconocidos directamente en el patrimonio neto:			
	1. Inmovilizado no financiero			
	1.1 Ingresos			
	1.2 Gastos			
900,991 (800),(891)	2. Activos y pasivos financieros			
	2.1 Ingresos			
	2.2 Gastos			
910 (810)	3. Coberturas contables			
	3.1 Ingresos			
	3.2 Gastos			
94	4. Subvenciones recibidas		1.971.870,30	
	Total (1+2+3+4)		1.971.870,30	
(823) (802),902,993	III. Transferencias a la cuenta del resultado económico patrimonial o al valor inicial de la partida cubierta:			
	1. Inmovilizado no financiero			
	2. Activos y pasivos financieros			
(8110),9110	3. Coberturas contables			
	3.1 Importes transferidos a la cuenta del resultado económico patrimonial			
(8111),9111	3.2 Importes transferidos al valor inicial de la partida cubierta			
(84)	4. Subvenciones recibidas		-1.294.502,99	
	Total (1+2+3+4)		-1.294.502,99	
	IV. TOTAL ingresos y gastos reconocidos (I+II+III)		6.801.649,48	8.396.185,04

Estado de Cambios en el Patrimonio Neto

Operaciones Patrimoniales con la Entidad o Entidades Propietarias

EJERCICIO 2019

	NOTAS EN MEMORIA	2019	2018
1. Aportación patrimonial dineraria			
2. Aportación de bienes y derechos			
3. Asunción y condonación de la entidad o entidades propietarias			
4. Otras aportaciones de la entidad o entidades propietarias			
5. (-) Devolución de bienes y derechos			
6. (-) Otras devoluciones a la entidad o entidades propietarias			
TOTAL			

Estado de Cambios en el Patrimonio Neto

Otras Operaciones con la Entidad o Entidades Propietarias

EJERCICIO 2019

	NOTAS EN MEMORIA	2019	2018
I. Ingresos y gastos reconocidos directamente en la cuenta del resultado económico patrimonial (1+2+3)		-600.775,27	-594.503,90
1. Transferencias y subvenciones		-600.775,27	-594.503,90
1.1 Ingresos			50.675,16
1.2 Gastos		-600.775,27	-645.179,06
2. Prestación de servicio y venta de bienes			
2.1 Ingresos			
2.2 Gastos			
3. Otros			
3.1 Ingresos			
3.2 Gastos			
II. Ingresos y gastos reconocidos directamente en el patrimonio neto (1+2)			
1. Subvenciones recibidas			
2. Otros			
TOTAL (I+II)		-600.775,27	-594.503,90

Estado de Cambios en el Patrimonio Neto

Otras Operaciones con la Entidad o Entidades Propietarias

EJERCICIO 2019

	NOTAS EN MEMORIA	2019	2018

ESTADO DE FLUJOS DE EFECTIVO

EJERCICIO: 2019

Fecha Obtención 24/11/2020

Pág. 1

	NOTAS EN MEMORIA	2019	2018
I. Flujos de Efectivo de las actividades de Gestión		8.764.804,59	11.049.943,35
A) Cobros:		65.856.392,22	66.745.115,04
1. Ingresos tributarios y urbanísticos		23.155.036,47	23.036.480,66
2. Transferencias y subvenciones recibidas		14.039.391,79	12.242.610,57
3. Ventas y prestaciones de servicios		14.297.517,91	15.971.180,52
5. Intereses y dividendos cobrados		1.610.735,82	1.219.684,55
6. Otros Cobros		12.753.710,23	14.275.158,74
B) Pagos:		57.091.587,63	55.695.171,69
7. Gastos de personal		18.332.354,12	17.290.644,67
8. Transferencias y subvenciones concedidas		7.900.592,18	7.150.670,68
10. Otros gastos de gestión		17.768.429,67	16.143.302,43
12. Intereses pagados		672.222,37	971.782,64
13. Otros pagos		12.417.989,29	14.138.771,27
Flujos netos de efectivo por actividades de gestión (+A-B)		8.764.804,59	11.049.943,35
II. Flujos de Efectivo de las actividades de Inversión		-3.753.925,63	-1.807.142,62
C) Cobros:		86.620,41	214.752,46
1. Venta de inversiones reales		601,00	119.454,65
2. Venta de activos financieros		86.019,41	95.297,81
D) Pagos:		3.840.546,04	2.021.895,08
5. Compra de inversiones reales		3.747.346,04	1.926.895,08
6. Compra de activos financieros		93.200,00	95.000,00
Flujos netos de efectivo por actividades de inversión (+C-D)		-3.753.925,63	-1.807.142,62
III. Flujos de Efectivo de las actividades de Financiación		-5.384.051,23	-1.167.205,16
G) Cobros por emisión de pasivos financieros		3.191.945,99	4.281.073,79
4. Préstamos recibidos		3.191.945,99	4.281.073,79
H) Pagos por reembolso de pasivos financieros:		8.575.997,22	5.448.278,95
7. Préstamos recibidos		8.575.997,22	5.448.278,95
Flujos netos de efectivo por actividades de financiación (+E-F+G-H)		-5.384.051,23	-1.167.205,16
IV. Flujos de Efectivo Pendientes de Clasificación		1.155,13	
I) Cobros pendientes de aplicación		1.283,98	4.154,82
J) Pagos pendientes de Aplicación		128,85	4.154,82
Flujos netos de efectivo pendientes de clasificación (+I-J)		1.155,13	
VI. Incremento/Disminución Neta del Efectivo y Activos Líquidos equivalentes al efectivo (I+II+III+IV+V)		-372.017,14	8.075.595,57
Efectivo y activos líquidos equivalentes al efectivo al inicio del ejercicio		9.327.523,62	1.251.928,05
Efectivo y activos líquidos equivalentes al efectivo al final del ejercicio		8.955.506,48	9.327.523,62

(2019)

Pág. 1

ESTADO DE LIQUIDACIÓN DEL PRESUPUESTO

I. LIQUIDACIÓN DEL PRESUPUESTO DE GASTOS

APLICACIÓN PRESUP.			DESCRIPCIÓN	CRÉDITOS PRESUPUESTARIOS			GASTOS COMPROMET.	OBLIGACIONES RECONOCIDAS NETAS	PAGOS	OBLIGACIONES PENDIENTES DE PAGO A 31 DE DICIEMBRE	REMANENTES DE CRÉDITO
				INICIALES	MODIFICACIONES	DEFINITIVAS					
01	0110	31004	INTERESES PRESTAMOS (nuevos)	10.000,00		10.000,00					10.000,00
01	0110	31005	INTERESES DE PRESTAMOS BBVA	28.120,88		28.120,88	28.120,88	28.120,88	28.120,88		
01	0110	31006	INTERESES PRESTAMOS CCM	20.169,07		20.169,07	131.812,08	131.812,08	131.812,08		-111.643,01
01	0110	31008	INTERESES PRESTAMO CAIXA 30752966673	1.782,00		1.782,00	1.782,01	1.782,01	1.782,01		-0,01
01	0110	31011	INTERESES PTMO BANKIA	31.534,40		31.534,40	33.417,19	33.417,19	33.417,19		-1.882,79
01	0110	31012	INTERESES PTMO MEDIDAS EXTRA.	103.051,25		103.051,25					103.051,25
01	0110	31014	INTERESES PTMO RD 17/2014	161.944,27		161.944,27	1.251,59	1.251,59	1.251,59		160.692,68
01	0110	31015	INTERESES PTMO ICO	349.680,35		349.680,35	331.245,04	331.245,04	331.245,04		18.435,31
01	0110	35900	OTROS GASTOS FINANCIEROS	5.000,00		5.000,00	726,00	726,00	726,00		4.274,00
01	0110	91100	REINTEGRO LIQU PIE 2008								
01	0110	91101	REINTEGRO LIQUI PIE 2009								
01	0110	91102	REINTEGRO LIQUI PIE 2013								
01	0110	91105	AMORTIZACION BBVA PRESTAMO 5M	270.866,75		270.866,75	270.866,75	270.866,75	270.866,75		
01	0110	91301	AMORTIZACION PTMO LA CAIXA	190.464,00		190.464,00	190.463,69	190.463,69	190.463,69		0,31
01	0110	91302	AMORTIZACION PTMO MTO CIENCIA E INNOV	21.484,00		21.484,00	21.484,00	21.484,00	21.484,00		
01	0110	91303	AMORTIZACION PTMO TITULO II RDL 8/2013 REMANEN NEG Y OPAS								
01	0110	91304	AMORTIZACION PRESTAMO ICO 4/2012	1.497.586,52		1.497.586,52	1.123.188,09	1.123.188,09	1.123.188,09		374.398,43
01	0110	91305	AMORTIZACION PTMO BCL (8,037M)								
01	0110	91306	AMORTIZACION PTMO CCM (4,942M)								
01	0110	91307	AMORTIZACION PRESTAMO MTYC	80.075,73		80.075,73	80.075,73	80.075,73	80.075,73		
01	0110	91308	AMORTIZACION PTMO BANKA	412.671,45		412.671,45	412.567,40	412.567,40	412.567,40		104,05
01	0110	91309	AMORTIZACION PTMO CCM	390.697,16		390.697,16					390.697,16
01	0110	91310	AMORTIZACION PRESTAMOS (ICO TITULO I)	1.122.310,56		1.122.310,56	17.110,23	17.110,23	17.110,23		1.105.200,33
01	0110	91311	AMORTIZACION PTMO RD 17/2014	1.768.976,01	1.953.485,69	3.722.461,70	2.798.734,33	2.798.734,33	2.798.734,33		923.727,37
01	0110	91312	AMORTIZACION P.I.E RDLEY 8/2013								
01	0110	91313	AMORTIZACION PTMO CCM	116.333,61		116.333,61	116.288,39	116.288,39	116.288,39		45,22
01	0110	91314	AMORTIZACION PTMO ICO RDL 4/2012	22.813,00		22.813,00					22.813,00
01	0110	91315	AMORTIZACION PTMO ICO TITULO II RDL 8/2013 DE 4,5 MILLONES	750.000,00	1.687.500,00	2.437.500,00	3.545.218,61	3.545.218,61	3.545.218,61		-1.107.718,61
01	0110	91316	AMORTIZACION ADELANTO PIE 2015								
01	0110	91317	Amort de prést a l/p de entes de fuera del sector público.								
01	0111	31001	INTERESES OPERACION TESORERIA	80.000,00		80.000,00	83.806,64	73.813,72	68.349,74	5.463,98	6.186,28
01	0111	35200	INTERESES DE DEMORA	200.000,00		200.000,00	48.744,91	48.744,91	48.743,37	1,54	151.255,09
01	0111	35900	OTROS GASTOS FINANCIEROS	25.000,00		25.000,00	9.362,20	9.362,20	8.522,21	839,99	15.637,80
			Suma	7.660.561,01	3.640.985,69	11.301.546,70	9.246.265,76	9.236.272,84	9.229.967,33	6.305,51	2.065.273,86

(2019)

Pág. 2

ESTADO DE LIQUIDACIÓN DEL PRESUPUESTO

I. LIQUIDACIÓN DEL PRESUPUESTO DE GASTOS

APLICACIÓN PRESUP.			DESCRIPCIÓN	CRÉDITOS PRESUPUESTARIOS			GASTOS COMPROMET.	OBLIGACIONES RECONOCIDAS NETAS	PAGOS	OBLIGACIONES PENDIENTES DE PAGO A 31 DE DICIEMBRE	REMANENTES DE CRÉDITO
				INICIALES	MODIFICACIONES	DEFINITIVAS					
01	1320	12000	Sueldos del Grupo A1.	14.972,58	336,88	15.309,46	15.608,72	15.608,72	15.608,72		-299,26
01	1320	12001	Sueldos del Grupo A2.	26.303,76	591,83	26.895,59	27.442,24	27.442,24	27.442,24		-546,65
01	1320	12003	Sueldos del Grupo C1.	614.341,98	13.822,69	628.164,67	598.323,55	598.323,55	598.323,55		29.841,12
01	1320	12004	Sueldos del Grupo C2.	170.943,60	3.846,23	174.789,83	218.787,99	218.787,99	218.787,99		-43.998,16
01	1320	12006	Trienios.	175.494,29	3.948,62	179.442,91	187.879,33	187.879,33	187.879,33		-8.436,42
01	1320	12007	RETRIBUCIONES BASICAS DE FUNCIONARIOS								
01	1320	12100	Complemento de destino.	501.699,52	11.288,24	512.987,76	491.059,74	491.059,74	491.059,74		21.928,02
01	1320	12101	Complemento específico.	1.661.750,32	37.389,38	1.699.139,70	1.619.096,53	1.619.096,53	1.619.096,53		80.043,17
01	1320	12103	Otros complementos.				43.312,02	43.312,02	43.312,02		-43.312,02
01	1320	15000	PRODUCTIVIDAD								
01	1320	16200	FORMACION Y PERFECCIONAMIENTO DEL PERSONAL	5.050,00		5.050,00	23.449,60	23.449,60	23.449,60		-18.399,60
01	1320	20300	ARRENDAMIENTO MAQUIN. INSTALAC. Y UTIL.	20.000,00	-15.600,00	4.400,00					4.400,00
01	1320	20400	ARRENDAMIENTO VEHICULOS(reenting)	11.000,00	11.000,00	22.000,00					22.000,00
01	1320	21200	REPARAC. MANTENI. EDIFICIOS Y O.CONSTRUC	20.000,00	-15.000,00	5.000,00					5.000,00
01	1320	21300	MAQUINARIA, INSTALACIONES Y UTILLAJE	20.000,00	544,58	20.544,58	12.098,97	10.593,39	10.496,25	97,14	9.951,19
01	1320	21400	MATERIAL DE TRANSPORTE.	12.000,00		12.000,00	12.448,90	7.454,80	6.485,92	968,88	4.545,20
01	1320	21600	EQUIPAMIENTO PARA PROC.DE INFORMAC.	3.500,00		3.500,00					3.500,00
01	1320	22000	ORDINARIO NO INVENTARIABLE.	12.000,00	-4.809,86	7.190,14	7.384,18	6.057,94	3.958,57	2.099,37	1.132,20
01	1320	22001	Prensa, revistas, libros y otras publicaciones.	1.000,00		1.000,00	80,00	80,00	80,00		920,00
01	1320	22100	ENERGIA ELECTRICA	13.500,00		13.500,00	13.500,00	13.500,00	13.500,00		
01	1320	22103	COMBUSTIBLES Y CARBURANTES.	24.000,00		24.000,00	17.878,56	17.821,90	17.821,90		6.178,10
01	1320	22104	VESTUARIO.	40.000,00	-20.000,00	20.000,00	3.730,92	3.438,16	3.438,16		16.561,84
01	1320	22105	Productos alimenticios.	500,00		500,00					500,00
01	1320	22106	Productos farmacéuticos y material sanitario.	500,00		500,00					500,00
01	1320	22200	TELEFONICAS	10.000,00		10.000,00	7.417,64	7.417,64	7.417,64		2.582,36
01	1320	22201	Postales.	18.000,00	-5.000,00	13.000,00					13.000,00
01	1320	22300	TRANSPORTES	1.000,00		1.000,00					1.000,00
01	1320	22400	PRIMAS DE SEGURO.	4.000,00		4.000,00	5.000,00	5.000,00	5.000,00		-1.000,00
01	1320	22602	Publicidad y propaganda.	1.000,00		1.000,00					1.000,00
01	1320	22606	Reuniones, conferencias y cursos.	3.000,00		3.000,00					3.000,00
01	1320	22700	Limpieza y aseo.	10.000,00		10.000,00					10.000,00
01	1320	62200	EDIFICIOS Y OTRAS CONSTRUCCIONES		1.161,15	1.161,15	1.161,15				1.161,15
			Suma	11.076.117,06	3.671.990,43	14.748.107,49	12.559.410,80	12.540.081,39	12.530.610,49	9.470,90	2.208.026,10

(2019)

Pág. 3

ESTADO DE LIQUIDACIÓN DEL PRESUPUESTO

I. LIQUIDACIÓN DEL PRESUPUESTO DE GASTOS

APLICACIÓN PRESUP.			DESCRIPCIÓN	CRÉDITOS PRESUPUESTARIOS			GASTOS COMPROMET.	OBLIGACIONES RECONOCIDAS NETAS	PAGOS	OBLIGACIONES PENDIENTES DE PAGO A 31 DE DICIEMBRE	REMANENTES DE CRÉDITO
				INICIALES	MODIFICACIONES	DEFINITIVAS					
01	1320	62300	MAQUINARIA, INSTALACIONES Y UTILLAJE	20.000,00	7.485,00	27.485,00	7.485,00	7.485,00	7.485,00		20.000,00
01	1320	62301	MAQUINARIA- proy bonus prl -		9.958,30	9.958,30	9.958,30				9.958,30
01	1320	62400	Elementos de transporte.	20.000,00	22.000,00	42.000,00	22.837,12	22.000,00	22.000,00		20.000,00
01	1320	62500	MOBILIARIO	5.000,00		5.000,00	1.444,74	1.444,74	1.444,74		3.555,26
01	1320	62600	EQUIPOS PARA PROCESOS DE INFORMACION	20.000,00		20.000,00					20.000,00
01	1321	13000	RETRIBUCIONES BÁSICAS	16.153,79	363,46	16.517,25	16.827,51	16.827,51	16.827,51		-310,26
01	1321	13001	Horas extraordinarias								
01	1321	13002	OTRAS RETRIBUCIONES	7.161,81	161,14	7.322,95	9.282,36	9.282,36	9.282,36		-1.959,41
01	1321	15000	PRODUCTIVIDAD	1.403,50		1.403,50					1.403,50
01	1330	12007	RETRIBUCIONES BASICAS DE FUNCIONARIOS								
01	1330	12102	RETRIBUC. COMPLEMENTARIAS FUNCIONARIOS								
01	1330	13000	Retribuciones básicas.								
01	1330	13002	Otras remuneraciones.								
01	1330	15000	PRODUCTIVIDAD								
01	1330	21300	MAQUINARIA,INSTALACIONES Y UTILLAJE.	30.000,00		30.000,00	28.481,39	27.670,21	15.952,13	11.718,08	2.329,79
01	1330	22000	ORDINARIO NO INV.(M.DIDACTICO P.INFAN.)	500,00		500,00	580,85	262,44	262,44		237,56
01	1330	22104	VESTUARIO	2.500,00		2.500,00					2.500,00
01	1330	22400	PRIMAS DE SEGURO	1.100,00		1.100,00					1.100,00
01	1330	22602	PUBLICIDAD Y PROPAGANDA(INFORM.TRAFICO).	1.500,00		1.500,00					1.500,00
01	1330	22701	SEGURIDAD(GRUA)	191.852,47	191.526,98	383.379,45	383.379,45	383.171,25	383.171,25		208,20
01	1330	22706	ESTUDIOS Y TRABAJOS TECNICOS	100.000,00	7.866,67	107.866,67	95.586,15	86.533,37	86.533,37		21.333,30
01	1330	22708	SERVICIOS RECAUDACION A FAVOR ENTIDAD	164.000,00	173.644,03	337.644,03	336.994,03	333.013,84	300.324,99	32.688,85	4.630,19
01	1330	60913	APARCAMIENTO ASTRANA MARIN	425.000,00		425.000,00	425.000,00	403.926,58	355.786,18	48.140,40	21.073,42
01	1330	63300	MAQUINARIA,INSTALACIONES Y UTILLAJE(sice)								
01	1350	12003	Sueldos del Grupo C1.	10.071,18	226,60	10.297,78	986,36	986,36	986,36		9.311,42
01	1350	12006	Trienios.	3.601,68	81,04	3.682,72	337,66	337,66	337,66		3.345,06
01	1350	12100	Complemento de destino.	7.281,26	163,83	7.445,09	42.689,50	42.689,50	42.689,50		-35.244,41
01	1350	12101	Complemento específico.	25.065,60	563,98	25.629,58	2.376,93	2.376,93	2.376,93		23.252,65
01	1350	12103	Otros complementos.				201,20	201,20	201,20		-201,20
01	1350	21300	MAQUINARIA,INSTALACIONES Y UTILLAJE.	1.000,00		1.000,00					1.000,00
01	1350	21400	MATERIAL DE TRANSPORTE.	2.000,00		2.000,00					2.000,00
			Suma	12.111.308,35	4.078.546,46	16.189.854,81	13.936.374,35	13.870.805,34	13.768.787,11	102.018,23	2.319.049,47

(2019)

Pág. 4

ESTADO DE LIQUIDACIÓN DEL PRESUPUESTO

I. LIQUIDACIÓN DEL PRESUPUESTO DE GASTOS

APLICACIÓN PRESUP.			DESCRIPCIÓN	CRÉDITOS PRESUPUESTARIOS			GASTOS COMPROMET.	OBLIGACIONES RECONOCIDAS NETAS	PAGOS	OBLIGACIONES PENDIENTES DE PAGO A 31 DE DICIEMBRE	REMANENTES DE CRÉDITO
				INICIALES	MODIFICACIONES	DEFINITIVAS					
01	1350	22000	Ordinario no inventariable.	3.000,00		3.000,00					3.000,00
01	1350	22100	ENERGIA ELECTRICA.	1.500,00		1.500,00	1.500,00	1.500,00	1.500,00		
01	1350	22103	COMBUSTIBLES Y CARBURANTES.	1.500,00		1.500,00					1.500,00
01	1350	22104	VESTUARIO	6.000,00	-3.000,00	3.000,00	999,46				3.000,00
01	1350	22105	PRODUCTOS ALIMENTICIOS.	1.000,00		1.000,00	515,85	47,05	47,05		952,95
01	1350	22200	Servicios de Telecomunicaciones.								
01	1350	22400	PRIMAS DE SEGURO.	1.500,00		1.500,00	994,14	994,14	994,14		505,86
01	1350	22606	Reuniones, conferencias y cursos.	1.500,00		1.500,00					1.500,00
01	1350	62400	Elementos de transporte.	7.000,00	6.406,95	13.406,95	6.406,95	6.406,95	6.406,95		7.000,00
01	1360	12001	Sueldos del Grupo A2.	26.303,76	591,83	26.895,59	26.520,61	26.520,61	26.520,61		374,98
01	1360	12003	Sueldos del Grupo C1.	10.071,18	226,60	10.297,78	10.507,82	10.507,82	10.507,82		-210,04
01	1360	12004	Sueldos del Grupo C2.	384.623,10	8.654,02	393.277,12	388.021,65	388.021,65	388.021,65		5.255,47
01	1360	12006	Trienios.	74.711,29	1.681,00	76.392,29	75.735,22	75.735,22	75.735,22		657,07
01	1360	12007	RETRIBUCIONES BASICAS DE FUNCIONARIOS								
01	1360	12100	Complemento de destino.	267.637,44	6.021,84	273.659,28	259.731,66	259.731,66	259.731,66		13.927,62
01	1360	12101	Complemento específico.	926.267,88	20.841,03	947.108,91	897.907,90	897.907,90	897.907,90		49.201,01
01	1360	12102	RETRIBUC. COMPLEMENTARIAS FUNCIONARIOS								
01	1360	12103	Otros complementos.				58.301,58	58.301,58	58.301,58		-58.301,58
01	1360	15000	PRODUCTIVIDAD								
01	1360	16000	Seguridad Social.-LABORALES								
01	1360	16200	FORMACION Y PERFECCIONAMIENTO DEL PERSONAL	1.010,00		1.010,00	11.565,00	11.565,00	11.565,00		-10.555,00
01	1360	20400	ARRENDAMIENTO VEHICULOS (RENTING)								
01	1360	21200	EDIFICIOS Y OTRAS CONSTRUCCIONES.	5.000,00		5.000,00					5.000,00
01	1360	21300	MAQUINARIA,INSTALACIONES Y UTILLAJE.	40.000,00	-1.764,55	38.235,45	34.538,11	33.585,16	33.139,88	445,28	4.650,29
01	1360	21400	MATERIAL DE TRANSPORTE.	20.000,00	9.992,84	29.992,84	38.670,95	38.370,23	32.530,82	5.839,41	-8.377,39
01	1360	22000	ORDINARIO NO INVENTARIABLE:	9.000,00	3.013,00	12.013,00	18.510,37	11.569,94	8.827,46	2.742,48	443,06
01	1360	22001	PRENSA, REVISTAS, LIBROS Y OTRAS PUBLIC	500,00		500,00					500,00
01	1360	22100	ENERGIA ELECTRICA	13.000,00		13.000,00	13.000,00	13.000,00	13.000,00		
01	1360	22103	COMBUSTIBLES Y CARBURANTES.	16.000,00	-4.210,55	11.789,45	9.906,13	9.545,96	9.545,96		2.243,49
01	1360	22104	Vestuario.	30.000,00	-6.984,96	23.015,04	14.282,44	14.282,44	8.850,27	5.432,17	8.732,60
01	1360	22300	TRANSPORTES								
01	1360	22400	PRIMAS DE SEGURO.	10.000,00		10.000,00	10.000,00	10.000,00	10.000,00		
01	1360	22606	Reuniones, conferencias y cursos.	3.000,00		3.000,00					3.000,00
			Suma	13.971.433,00	4.120.015,51	18.091.448,51	15.813.990,19	15.738.398,65	15.621.921,08	116.477,57	2.353.049,86

(2019)

Pág.

5

ESTADO DE LIQUIDACIÓN DEL PRESUPUESTO

I. LIQUIDACIÓN DEL PRESUPUESTO DE GASTOS

APLICACIÓN PRESUP.			DESCRIPCIÓN	CRÉDITOS PRESUPUESTARIOS			GASTOS COMPROMET.	OBLIGACIONES RECONOCIDAS NETAS	PAGOS	OBLIGACIONES PENDIENTES DE PAGO A 31 DE DICIEMBRE	REMANENTES DE CRÉDITO
				INICIALES	MODIFICACIONES	DEFINITIVAS					
01	1360	22700	LIMPIEZA Y ASEO	10.000,00		10.000,00	1.403,87	1.403,87	1.368,27	35,60	8.596,13
01	1360	22706	ESTUDIOS Y TRABAJOS TECNICOS	3.500,00		3.500,00	15.620,51	12.227,52	12.227,52		-8.727,52
01	1360	62200	EDIFICIOS Y OTRAS CONSTRUCCIONES				1.126,51	1.126,51	1.126,51		-1.126,51
01	1360	62300	MAQUINARIA, INSTALACIONES Y UTILLAJE	50.000,00	35.167,03	85.167,03	107.135,89	58.247,74	58.247,74		26.919,29
01	1360	62301	MAQUINARIA-bonus pri-		13.391,31	13.391,31	13.391,31				13.391,31
01	1360	62400	Elementos de transporte.	25.000,00		25.000,00	998,80	998,79	998,79		24.001,21
01	1360	62600	EQUIPOS PARA PROCESOS DE INFORMACION	12.000,00		12.000,00					12.000,00
01	1360	63200	INV. REPOSICION EDIFICIOS Y CONSTRUCC.	70.000,00	48.236,65	118.236,65	48.213,11	48.213,11	48.213,11		70.023,54
01	1510	12000	Sueldos del Grupo A1.	14.972,58	336,88	15.309,46					15.309,46
01	1510	12001	Sueldos del Grupo A2.	26.303,76	591,83	26.895,59	12.834,91	12.834,91	12.834,91		14.060,68
01	1510	12002	Sueldos del Grupo B.								
01	1510	12003	Sueldos del Grupo C1.	10.071,18	226,60	10.297,78	10.116,93	10.116,93	10.116,93		180,85
01	1510	12004	Sueldos del Grupo C2.				9.215,71	9.215,71	9.215,71		-9.215,71
01	1510	12005	Sueldos del Grupo E.								
01	1510	12006	Trienios.	8.386,92	188,71	8.575,63	10.332,73	10.332,73	10.332,73		-1.757,10
01	1510	12007	RETRIBUCIONES BASICAS DE FUNCIONARIOS								
01	1510	12100	Complemento de destino.	37.195,76	836,90	38.032,66	81.036,28	81.036,28	81.036,28		-43.003,62
01	1510	12101	Complemento específico.	81.429,74	1.832,17	83.261,91	52.662,63	52.662,63	52.662,63		30.599,28
01	1510	12102	RETRIBUC. COMPLEMENTARIAS FUNCIONARIOS								
01	1510	12103	Otros complementos.				5.792,18	5.792,18	5.792,18		-5.792,18
01	1510	13001	Horas extraordinarias								
01	1510	13002	OTRAS RETRIBUCIONES								
01	1510	13100	RETRIBUCIONES PERSONAL LABORAL EVENTUAL								
01	1510	13101	OTRAS REMUNERACIONES								
01	1510	14300	OTRO PERSONAL ATIPICO								
01	1510	15000	PRODUCTIVIDAD								
01	1510	20200	ARRENDAMIENTOS EDIFICIOS Y OTRAS CONSTR.								
01	1510	21200	REPARAC. MANTENI. EDIFICIOS Y O.CONSTRUC	4.500,00		4.500,00	1.195,49				4.500,00
01	1510	21300	REPARAC. MANTEN, MAQUIN.,INSTA Y UTILLA.	33.500,00	79,10	33.579,10	805,10	79,10	79,10		33.500,00
01	1510	22100	ENERGIA ELECTRICA	17.000,00		17.000,00	17.000,00	15.785,33	15.785,33		1.214,67
01	1510	22604	Jurídicos, contenciosos.		1.599.073,63	1.599.073,63	1.575.128,16	1.575.128,16	1.575.128,16		23.945,47
			Suma	14.375.292,94	5.819.976,32	20.195.269,26	17.778.000,31	17.633.600,15	17.517.086,98	116.513,17	2.561.669,11

(2019)

Pág.

6

ESTADO DE LIQUIDACIÓN DEL PRESUPUESTO

I. LIQUIDACIÓN DEL PRESUPUESTO DE GASTOS

APLICACIÓN PRESUP.			DESCRIPCIÓN	CRÉDITOS PRESUPUESTARIOS			GASTOS COMPROMET.	OBLIGACIONES RECONOCIDAS NETAS	PAGOS	OBLIGACIONES PENDIENTES DE PAGO A 31 DE DICIEMBRE	REMANENTES DE CRÉDITO
				INICIALES	MODIFICACIONES	DEFINITIVAS					
01	1510	22706	ESTUDIOS Y TRABAJOS TECNICOS	42.000,00	6.676,25	48.676,25	69.462,33	56.826,00	55.374,00	1.452,00	-8.149,75
01	1510	48900	OTRAS TRANSFERENCIAS(urban)								
01	1510	60000	INVERSIONES EN TERRENOS	100.000,00	114.619,70	214.619,70					214.619,70
01	1510	60900	OBRAS DE INVERSIONES (URBAN)								
01	1510	60913	Otras invers nuevas en infraest y bienes dest al uso gral		599.428,94	599.428,94	159.747,26	35.347,46	35.347,46		564.081,48
01	1510	61900	OTRAS								
01	1510	61901	Otras inver de reposic en infraest y bienes dest al uso gral								
01	1510	61904	OTRAS INVER. DE REPOS. EN INFRAEST Y BIENES DEST	50.000,00	40.000,00	90.000,00	8.668,70	629,20	629,20		89.370,80
01	1510	62200	EDIFICIOS Y OTRAS CONSTRUCCIONES				4.000,00				
01	1510	62300	MAQUINARIA, INSTALACIONES Y UTILLAJE	10.000,00		10.000,00	267,00				10.000,00
01	1510	62700	P.COMPLEJO INV. NUEVA FUNCION.SERVICIOS (POM)	47.190,00	501.133,60	548.323,60	486.250,60				548.323,60
01	1510	62900	OTRAS (PLAN GENERAL MUNICIPAL)								
01	1510	63200	INV. REPOSICION EDIFICIOS Y CONSTRUCC. (MURO MAYORISTAS)		36,30	36,30					36,30
01	1510	63201	EDIFICIOS Y OTRAS CONSTRUCCIONES								
01	1511	62700	P.COMPLEJO INV. NUEVA FUNCION.SERVICIOS		412.890,94	412.890,94	110.884,40				412.890,94
01	1520	21200	REPARAC. MANTENI. EDIFICIOS Y O.CONSTRUC	20.000,00		20.000,00	13.606,34	13.606,34	13.606,34		6.393,66
01	1520	22706	Estudios y trabajos técnicos.	101.471,48	80.500,00	181.971,48	158.243,58	121.648,58	97.553,58	24.095,00	60.322,90
01	1520	62700	REHAB.VIVIENDA.MEJORA ESPACIOS.INTERCAMBIO INTERC E INTERGEN	410.880,00	224.970,61	635.850,61	60.493,95	24.197,58	24.197,58		611.653,03
01	1522	20200	ARRENDAMIENTOS EDIFICIOS Y OTRAS CONSTR.	34.000,00		34.000,00					34.000,00
01	1522	20400	ARRENDAMIENTO VEHICULOS (renting)	3.000,00	3.000,00	6.000,00					6.000,00
01	1522	20900	CANONES	35.000,00	-3.000,00	32.000,00	60.768,95	58.459,07	57.054,08	1.404,99	-26.459,07
01	1522	21200	EDIFICIOS Y OTRAS CONSTRUCCIONES.	45.000,00		45.000,00	6.187,27	3.758,86	3.758,86		41.241,14
01	1522	21300	MAQUINARIA;INSTALACIONES Y UTILLAJE:	34.000,00	24.605,35	58.605,35	74.851,86	45.378,79	44.590,98	787,81	13.226,56
01	1522	22100	ENERGIA ELECTRICA.	300.000,00	11.349,64	311.349,64	399.071,28	356.615,64	356.322,16	293,48	-45.266,00
01	1522	22103	COMBUSTIBLES Y CARBURANTES	40.000,00	2.518,62	42.518,62	62.048,39	58.890,44	58.875,92	14,52	-16.371,82
01	1522	22604	Jurídicos, contenciosos.				798,60				
01	1522	22699	Otros gastos diversos (PRL)	25.000,00		25.000,00					25.000,00
01	1522	22700	LIMPIEZA Y ASEO	290.000,00	13.902,90	303.902,90	163.902,90	163.902,90	163.902,90		140.000,00
01	1522	22701	SEGURIDAD	43.000,00		43.000,00					43.000,00
			Suma	16.005.834,42	7.852.609,17	23.858.443,59	19.617.253,72	18.572.861,01	18.428.300,04	144.560,97	5.285.582,58

(2019)

Pág. 7

ESTADO DE LIQUIDACIÓN DEL PRESUPUESTO

I. LIQUIDACIÓN DEL PRESUPUESTO DE GASTOS

APLICACIÓN PRESUP.			DESCRIPCIÓN	CRÉDITOS PRESUPUESTARIOS			GASTOS COMPROMET.	OBLIGACIONES RECONOCIDAS NETAS	PAGOS	OBLIGACIONES PENDIENTES DE PAGO A 31 DE DICIEMBRE	REMANENTES DE CRÉDITO
				INICIALES	MODIFICACIONES	DEFINITIVAS					
01	1522	22706	Estudios y trabajos técnicos.	5.000,00	32.442,44	37.442,44	118.007,60	59.753,72	59.753,72		-22.311,28
01	1522	23300	OTRAS INDEMNIZACIONES	5.000,00		5.000,00					5.000,00
01	1522	62201	EDIFICIOS Y OTRAS CONSTRUCCIONS		935.668,54	935.668,54	537.605,34	531.628,35	306.568,35	225.060,00	404.040,19
01	1522	62300	MAQUINARIA, INSTALACIONES Y UTILLAJE		390.736,44	390.736,44					390.736,44
01	1522	63200	INV. REPOSICION EDIFICIOS Y CONSTRUCC.(gerencia)								
01	1522	63201	INV REPOSICION EDIFICIOS Y OTRAS CONSTRUCCIONES								
01	1522	63207	INVERSIONES DE REPOSICION EDIFICIOS.CASAS COLGADAS								
01	1522	63208	Edificios y otras construcciones.- ALFAR P MERCEDES								
01	1522	63209	Edificios y otras construcciones.- REHAB. CENTRO SAN GIL								
01	1522	63210	Edificios y otras construcciones.								
01	1522	78000	A FAMILIAS E INSTITUC.SIN FINES DE LUCRO								
01	1532	21300	MAQUINARIA,INSTALACIONES Y UTILLAJE.	20.000,00	580,80	20.580,80	13.102,34	1.467,83	1.467,83		19.112,97
01	1532	22000	Ordinario no inventariable.								
01	1532	22103	COMBUSTIBLES Y CARBURANTES.	12.000,00		12.000,00					12.000,00
01	1532	22104	VESTUARIO.	11.500,00		11.500,00					11.500,00
01	1532	22706	Estudios y trabajos técnicos.				3.513,00	2.370,76	2.370,76		-2.370,76
01	1532	61900	PLANES PROVINCIALES	272.000,00	338.344,22	610.344,22	278.031,92	272.000,00	156.000,00	116.000,00	338.344,22
01	1532	61901	Otras inver de reposic en infraest y bienes dest al uso gral	630.000,00	8.857,20	638.857,20	9.855,45	1.990,45	1.990,45		636.866,75
01	1600	22706	Estudios y trabajos técnicos(AGUAS DE CUENCA)	254.007,89	32.831,22	286.839,11	286.839,11	211.547,26	204.028,02	7.519,24	75.291,85
01	1610	12004	Sueldos del Grupo C2.	8.547,18	192,31	8.739,49					8.739,49
01	1610	12006	Trienios.	3.065,04	68,96	3.134,00					3.134,00
01	1610	13000	Retribuciones básicas.	330.642,54	-47.895,06	282.747,48	410.672,67	410.672,67	410.672,67		-127.925,19
01	1610	13002	Otras remuneraciones.	132.514,34	2.981,57	135.495,91	150.212,96	150.212,96	150.212,96		-14.717,05
01	1610	15000	PRODUCTIVIDAD	75.000,00		75.000,00					75.000,00
01	1610	16000	Seguridad Social.-LABORALES	154.130,12	-22.380,07	131.750,05					131.750,05
01	1610	22100	ENERGIA ELECTRICA.	40.000,00		40.000,00	40.000,00	40.000,00	40.000,00		
01	1610	22706	Estudios y trabajos técnicos (AGUAS DE CUENCA)	751.186,22	414.595,38	1.165.781,60	1.166.138,54	482.182,74	418.158,25	64.024,49	683.598,86
01	1610	62700	P.COMPLEJO INV. NUEVA FUNCION.SERVICIOS	100.000,00	92.288,02	192.288,02	18.183,25	18.183,25	18.183,25		174.104,77
01	1610	62701	P.COMPLEJO INVER. NUEVA FUNC. DESTINO AGUAS	708.591,86	702.692,18	1.411.284,04	840.850,60	459.345,04	459.345,04		951.939,00
			Suma	19.519.019,61	10.734.613,32	30.253.632,93	23.490.266,50	21.214.216,04	20.657.051,34	557.164,70	9.039.416,89

(2019)

Pág.

8

ESTADO DE LIQUIDACIÓN DEL PRESUPUESTO

I. LIQUIDACIÓN DEL PRESUPUESTO DE GASTOS

APLICACIÓN PRESUP.			DESCRIPCIÓN	CRÉDITOS PRESUPUESTARIOS			GASTOS COMPROMET.	OBLIGACIONES RECONOCIDAS NETAS	PAGOS	OBLIGACIONES PENDIENTES DE PAGO A 31 DE DICIEMBRE	REMANENTES DE CRÉDITO
				INICIALES	MODIFICACIONES	DEFINITIVAS					
01	1610	63900	INVERSION DE REPOSICION ASOC. FUNCIONAMIENTO SERVICIOS	85.034,32	32.653,48	117.687,80	76.243,58	73.232,57	73.232,57		44.455,23
01	1610	63901	Otras inver de reposición asoc al func operat de los serv								
01	1612	22600	CANON VERTIDO	5.000,00	-6.000,00	-1.000,00	1.632,44	1.632,44	1.632,44		-2.632,44
01	1612	22706	Estudios y trabajos técnicos(AGUAS DE CUENCA)	612.525,32	24.398,67	636.923,99	636.923,99	385.889,14	340.716,23	45.172,91	251.034,85
01	1621	22700	Limpieza y aseo.		354.506,54	354.506,54	2.064.363,37	1.728.982,27	1.728.982,27		-1.374.475,73
01	1621	22706	ESTUDIOS Y TRABAJOS TECNICOS (RSU)	1.716.000,00	3.853,29	1.719.853,29	12.996,46	8.611,82	7.409,63	1.202,19	1.711.241,47
01	1621	46300	A MANCOMUNIDADES	50.342,49	25.625,21	75.967,70	75.967,70	53.366,82	53.366,82		22.600,88
01	1623	22706	Estudios y trabajos técnicos.	533.000,00	250.670,59	783.670,59	780.670,59	580.680,48	580.680,48		202.990,11
01	1630	12005	Sueldos del Grupo E.	15.665,74	352,48	16.018,22	8.163,39	8.163,39	8.163,39		7.854,83
01	1630	12006	Trienios.	4.592,24	103,33	4.695,57	2.405,28	2.405,28	2.405,28		2.290,29
01	1630	12100	Complemento de destino.	8.070,16	181,58	8.251,74	4.530,83	4.530,83	4.530,83		3.720,91
01	1630	12101	Complemento específico.	19.743,36	444,23	20.187,59	10.258,26	10.258,26	10.258,26		9.929,33
01	1630	12103	Otros complementos.				23,26	23,26	23,26		-23,26
01	1630	13000	RETRIBUCIONES BÁSICAS	175.027,69	3.938,12	178.965,81	150.494,19	150.494,19	150.494,19		28.471,62
01	1630	13002	OTRAS RETRIBUCIONES	86.271,84	1.941,12	88.212,96	75.578,94	75.578,94	75.578,94		12.634,02
01	1630	15000	PRODUCTIVIDAD	3.809,26		3.809,26					3.809,26
01	1630	20400	ARRENDAMIENTO VEHICULOS (reenting)	5.000,00	5.000,00	10.000,00					10.000,00
01	1630	22000	ORDINARIO NO INVENTARIABLE	1.000,00		1.000,00	1.937,35	1.937,35	1.937,35		-937,35
01	1630	22100	ENERGIA ELECTRICA	19.000,00		19.000,00	19.000,00	19.000,00	19.000,00		
01	1630	22103	COMBUSTIBLES Y CARBURANTES.	7.000,00	217,92	7.217,92	976,23	976,23	976,23		6.241,69
01	1630	22104	VESTUARIO.	1.000,00		1.000,00	682,05				1.000,00
01	1630	22500	Tributos estatales.								
01	1630	22700	LIMPIEZA Y ASEO (LIMPIEZA VIARIA)	2.280.000,00	207.915,02	2.487.915,02	2.483.621,46	2.326.846,84	2.326.846,84		161.068,18
01	1650	12001	Sueldos del Grupo A2.	13.151,88	295,92	13.447,80	13.717,28	13.717,28	13.717,28		-269,48
01	1650	12002	Sueldos del Grupo B.								
01	1650	12003	Sueldos del Grupo C1.								
01	1650	12004	Sueldos del Grupo C2.	8.547,18	192,31	8.739,49	8.908,07	8.908,07	8.908,07		-168,58
01	1650	12005	Sueldos del Grupo E.								
01	1650	12006	Trienios.	4.242,02	95,45	4.337,47	4.529,20	4.529,20	4.529,20		-191,73
01	1650	12007	RETRIBUCIONES BASICAS DE FUNCIONARIOS								
01	1650	12100	Complemento de destino.	13.441,82	302,44	13.744,26	13.980,58	13.980,58	13.980,58		-236,32
01	1650	12101	Complemento específico.	28.950,88	651,39	29.602,27	30.086,57	30.086,57	30.086,57		-484,30
01	1650	12102	RETRIBUC. COMPLEMENTARIAS FUNCIONARIOS								
01	1650	12103	Otros complementos.				4.425,32	4.425,32	4.425,32		-4.425,32
			Suma	25.215.435,81	11.641.952,41	36.857.388,22	29.972.382,89	26.722.473,17	26.118.933,37	603.539,80	10.134.915,05

(2019)

Pág.

9

ESTADO DE LIQUIDACIÓN DEL PRESUPUESTO

I. LIQUIDACIÓN DEL PRESUPUESTO DE GASTOS

APLICACIÓN PRESUP.			DESCRIPCIÓN	CRÉDITOS PRESUPUESTARIOS			GASTOS COMPROMET.	OBLIGACIONES RECONOCIDAS NETAS	PAGOS	OBLIGACIONES PENDIENTES DE PAGO A 31 DE DICIEMBRE	REMANENTES DE CRÉDITO
				INICIALES	MODIFICACIONES	DEFINITIVAS					
01	1650	13000	RETRIBUCIONES BÁSICAS	52.421,19	1.179,48	53.600,67	15.666,04	15.666,04	15.666,04		37.934,63
01	1650	13002	OTRAS RETRIBUCIONES	22.743,45	511,73	23.255,18	10.870,77	10.870,77	10.870,77		12.384,41
01	1650	13100	RETRIBUCIONES PERSONAL LABORAL EVENTUAL				47.933,87	47.933,87	47.933,87		-47.933,87
01	1650	15000	PRODUCTIVIDAD	4.752,00		4.752,00	396,00	396,00	396,00		4.356,00
01	1650	20300	MAQUINARIA, INSTALACIONES Y UTILLAJE.	1.500,00		1.500,00					1.500,00
01	1650	20400	ARRENDAMIENTO VEHICULOS	2.100,00	2.100,00	4.200,00					4.200,00
01	1650	20900	CANONES	2.500,00		2.500,00					2.500,00
01	1650	21300	MAQUINARIA, INSTALACIONES Y UTILLAJE.	285.000,00	41.735,75	326.735,75	290.615,76	97.092,90	92.067,47	5.025,43	229.642,85
01	1650	21400	MATERIAL DE TRANSPORTE.	1.500,00		1.500,00	1.748,03	1.728,67	1.637,92	90,75	-228,67
01	1650	22000	ORDINARIO NO INVENTARIABLE.	4.500,00		4.500,00	1.751,30	1.751,30	1.480,00	271,30	2.748,70
01	1650	22100	ENERGIA ELECTRICA.	1.080.000,00	-80.369,98	999.630,02	826.006,04	644.948,76	538.425,49	106.523,27	354.681,26
01	1650	22103	COMBUSTIBLES Y CARBURANTES.	2.300,00		2.300,00	57.749,12	44.161,12	44.161,12		-41.861,12
01	1650	22104	VESTUARIO.	1.800,00	142,01	1.942,01	820,64	820,64	820,64		1.121,37
01	1650	22400	PRIMAS DE SEGURO.	1.500,00		1.500,00	8.337,35	8.337,35	8.337,35		-6.837,35
01	1650	22600	CANONES								
01	1650	22706	ESTUDIOS Y TRABAJOS TECNICOS	50.000,00		50.000,00	40.193,76	19.379,34	19.379,34		30.620,66
01	1650	62700	P.COMPLEJO INV. NUEVA FUNCION.SERVICIOS	250.000,00	748.764,11	998.764,11					998.764,11
01	1650	62701	AHORRO Y EFICIENCIA ENERGETICA EN ALUMBRADO PUBLICO EXTERIOR		1.533.905,77	1.533.905,77					1.533.905,77
01	1650	63300	MAQUINARIA, INSTALACIONES Y UTILLAJE								
01	1710	12003	Sueldos del Grupo C1.								
01	1710	12004	Sueldos del Grupo C2.	8.547,18	192,31	8.739,49	1.511,01	1.511,01	1.511,01		7.228,48
01	1710	12005	Sueldos del Grupo E.	15.665,74	352,48	16.018,22	16.325,18	16.325,18	16.325,18		-306,96
01	1710	12006	Trienios.	6.977,69	157,00	7.134,69	4.562,46	4.562,46	4.562,46		2.572,23
01	1710	12007	RETRIBUCIONES BASICAS DE FUNCIONARIOS								
01	1710	12100	Complemento de destino.	14.533,80	327,01	14.860,81	10.045,88	10.045,88	10.045,88		4.814,93
01	1710	12101	Complemento específico.	33.895,96	762,66	34.658,62	22.690,46	22.690,46	22.690,46		11.968,16
01	1710	12102	RETRIBUC. COMPLEMENTARIAS FUNCIONARIOS								
01	1710	12103	Otros complementos.				3.354,13	3.354,13	3.354,13		-3.354,13
01	1710	13000	RETRIBUCIONES BÁSICAS	194.590,54	4.378,29	198.968,83	198.939,41	198.939,41	198.939,41		29,42
01	1710	13002	OTRAS RETRIBUCIONES	83.318,33	1.874,66	85.192,99	78.597,44	78.597,44	78.597,44		6.595,55
01	1710	13100	RETRIBUCIONES PERSONAL LABORAL EVENTUAL				29.176,21	29.176,21	29.176,21		-29.176,21
			Suma	27.335.581,69	13.897.965,69	41.233.547,38	31.639.673,75	27.980.762,11	27.265.311,56	715.450,55	13.252.785,27

(2019)

Pág.

10

ESTADO DE LIQUIDACIÓN DEL PRESUPUESTO

I. LIQUIDACIÓN DEL PRESUPUESTO DE GASTOS

APLICACIÓN PRESUP.			DESCRIPCIÓN	CRÉDITOS PRESUPUESTARIOS			GASTOS COMPROMET.	OBLIGACIONES RECONOCIDAS NETAS	PAGOS	OBLIGACIONES PENDIENTES DE PAGO A 31 DE DICIEMBRE	REMANENTES DE CRÉDITO
				INICIALES	MODIFICACIONES	DEFINITIVAS					
01	1710	14303	OTRO PERSONAL (I.T.)								
01	1710	15000	PRODUCTIVIDAD	2.176,72		2.176,72					2.176,72
01	1710	20400	ARRENDAMIENTO VEHICULOS	5.300,00	5.300,00	10.600,00					10.600,00
01	1710	21000	INFRAESTRUCTURA Y BIENES NATURALES.	8.000,00		8.000,00	1.650,60	1.650,59	1.650,59		6.349,41
01	1710	21300	MAQUINARIA, INSTALACIONES Y UTILLAJE.	13.000,00	-5.300,00	7.700,00	3.906,71	1.120,08	1.120,08		6.579,92
01	1710	21400	MATERIAL DE TRANSPORTE								
01	1710	22103	COMBUSTIBLES Y CARBURANTES.	4.000,00	362,04	4.362,04	362,04	362,04	362,04		4.000,00
01	1710	22104	VESTUARIO.	2.000,00	1.168,71	3.168,71	1.168,71	1.168,71	1.168,71		2.000,00
01	1710	22400	PRIMAS DE SEGURO.	1.200,00		1.200,00					1.200,00
01	1710	22700	Limpieza y aseo.				62.184,83				
01	1710	22706	ESTUDIOS Y TRABAJOS TECNICOS	583.731,04		583.731,04	528.746,21	510.519,87	510.519,87		73.211,17
01	1710	62300	MAQUINARIA, INSTALACIONES Y UTILLAJE-proy bonus prl-		3.684,00	3.684,00	3.684,00				3.684,00
01	1710	62500	MOBILIARIO	11.000,00		11.000,00					11.000,00
01	1710	63500	INVERSION DE REPOSICION MOBILIARIO PARQUES	200.000,00	8.145,52	208.145,52	30.936,18	30.936,17	30.936,17		177.209,35
01	1720	12000	Sueldos del Grupo A1.	14.972,58	336,88	15.309,46	15.606,72	15.606,72	15.606,72		-297,26
01	1720	12001	Sueldos del Grupo A2.								
01	1720	12003	Sueldos del Grupo C1.	40.284,72	906,41	41.191,13	21.663,88	21.663,88	21.663,88		19.527,25
01	1720	12004	Sueldos del Grupo C2.								
01	1720	12005	Sueldos del Grupo E.	7.832,87	176,24	8.009,11					8.009,11
01	1720	12006	Trienios.	19.043,90	428,49	19.472,39	12.477,57	12.477,57	12.477,57		6.994,82
01	1720	12007	RETRIBUCIONES BASICAS DE FUNCIONARIOS								
01	1720	12100	Complemento de destino.	43.387,24	976,21	44.363,45	25.787,56	25.787,56	25.787,56		18.575,89
01	1720	12101	Complemento específico.	85.522,36	1.924,25	87.446,61	44.770,11	44.770,11	44.770,11		42.676,50
01	1720	12102	RETRIBUC. COMPLEMENTARIAS FUNCIONARIOS								
01	1720	12103	Otros complementos.				10.527,48	10.527,48	10.527,48		-10.527,48
01	1720	13000	Retribuciones básicas.	43.743,10	984,22	44.727,32	44.649,11	44.649,11	44.649,11		78,21
01	1720	13002	Otras remuneraciones.	19.714,00	443,57	20.157,57	25.947,88	25.947,88	25.947,88		-5.790,31
01	1720	13100	RETRIBUCIONES PERSONAL LABORAL EVENTUAL								
01	1720	13101	OTRAS REMUNERACIONES								
01	1720	14300	OTRO PERSONAL ATIPICO								
01	1720	15000	PRODUCTIVIDAD	544,18		544,18	16,84	16,84	16,84		527,34
01	1720	21300	REPARAC. MANTEN, MAQUIN., INSTA Y UTILLA.	2.000,00		2.000,00	482,19	482,19	482,19		1.517,81
			Suma	28.443.034,40	13.917.502,23	42.360.536,63	32.474.242,37	28.728.448,91	28.012.998,36	715.450,55	13.632.087,72

(2019)

Pág.

11

ESTADO DE LIQUIDACIÓN DEL PRESUPUESTO

I. LIQUIDACIÓN DEL PRESUPUESTO DE GASTOS

APLICACIÓN PRESUP.			DESCRIPCIÓN	CRÉDITOS PRESUPUESTARIOS			GASTOS COMPROMET.	OBLIGACIONES RECONOCIDAS NETAS	PAGOS	OBLIGACIONES PENDIENTES DE PAGO A 31 DE DICIEMBRE	REMANENTES DE CRÉDITO
				INICIALES	MODIFICACIONES	DEFINITIVAS					
01	1720	22000	Ordinario no inventariable.	1.000,00		1.000,00	1.189,43	1.189,43	1.173,86	15,57	-189,43
01	1720	22104	VESTUARIO	2.500,00		2.500,00	1.778,53	1.778,53	1.778,53		721,47
01	1720	22700	Limpieza y aseo.	12.000,00	-5.000,00	7.000,00					7.000,00
01	1720	22706	ESTUDIOS Y TRABAJOS TECNICOS	2.000,00	478,50	2.478,50	27.965,89	21.001,73	20.701,73	300,00	-18.523,23
01	1720	62700	MOVILIDAD Y ACCESIBILIDAD.MEJORA MEDIO AMBIENTE (DUSI)	269.059,78	147.318,55	416.378,33	13.731,08				416.378,33
01	1720	63300	MAQUINARIA,INSTALACIONES Y UTILLAJE	19.000,00		19.000,00					19.000,00
01	1720	63301	Maquinaria, instalaciones técnicas y utillaje.- bonus prl.		89,13	89,13	89,13				89,13
01	1721	12001	Sueldos del Grupo A2.	26.303,76	591,83	26.895,59	26.452,34	26.452,34	26.452,34		443,25
01	1721	12004	Sueldos del Grupo C2.								
01	1721	12006	Trienios.	3.342,41	75,20	3.417,61	4.146,44	4.146,44	4.146,44		-728,83
01	1721	12007	RETRIBUCIONES BASICAS DE FUNCIONARIOS								
01	1721	12100	Complemento de destino.	15.607,20	351,16	15.958,36	15.672,04	15.672,04	15.672,04		286,32
01	1721	12101	Complemento específico.	30.288,72	681,50	30.970,22	30.402,29	30.402,29	30.402,29		567,93
01	1721	12102	RETRIBUC. COMPLEMENTARIAS FUNCIONARIOS								
01	1721	12103	Otros complementos.				5.285,56	5.285,56	5.285,56		-5.285,56
01	1721	13000	RETRIBUCIONES BÁSICAS								
01	1721	13002	OTRAS RETRIBUCIONES								
01	1721	13100	RETRIBUCIONES PERSONAL LABORAL EVENTUAL								
01	1721	13101	OTRAS REMUNERACIONES								
01	1721	15000	PRODUCTIVIDAD								
01	1721	21300	MAQUINARIA, INSTALACIONES Y UTILLAJE	1.000,00		1.000,00	2.339,64	2.339,64	2.339,64		-1.339,64
01	1721	22000	ORDINARIO NO INVENTARIABLE.	1.000,00		1.000,00					1.000,00
01	1721	22103	COMBUSTIBLES Y CARBURANTES.	500,00		500,00					500,00
01	1721	22400	PRIMAS DE SEGURO	3.500,00		3.500,00					3.500,00
01	1721	22600	CANONES	500,00		500,00					500,00
01	1721	22602	PUBLICIDAD Y PROPAGANDA.	2.100,00		2.100,00	4.500,00	4.500,00	4.500,00		-2.400,00
01	1721	22706	ESTUDIOS Y TRABAJOS TECNICOS (MEJORA DEL MEDIO NATURAL)	35.010,25	-5.040,78	29.969,47					29.969,47
01	1721	45501	A LA COMISION PROVINCIAL DE MONTES	100.000,00		100.000,00	77.518,14	77.518,14	77.518,14		22.481,86
01	1721	62300	MAQUINARIA, INSTALACIONES Y UTILLAJE	10.500,00		10.500,00	8.681,75	8.681,75	8.681,75		1.818,25
01	1722	62700	REGENERACION E INTEGRACIOS ESPACIOS VERDES (DUSI)	296.312,83	280.802,13	577.114,96	29.717,60				577.114,96
			Suma	29.274.559,35	14.337.849,45	43.612.408,80	32.723.712,23	28.927.416,80	28.211.650,68	715.766,12	14.684.992,00

(2019)

Pág. 12

ESTADO DE LIQUIDACIÓN DEL PRESUPUESTO

I. LIQUIDACIÓN DEL PRESUPUESTO DE GASTOS

APLICACIÓN PRESUP.			DESCRIPCIÓN	CRÉDITOS PRESUPUESTARIOS			GASTOS COMPROMET.	OBLIGACIONES RECONOCIDAS NETAS	PAGOS	OBLIGACIONES PENDIENTES DE PAGO A 31 DE DICIEMBRE	REMANENTES DE CRÉDITO
				INICIALES	MODIFICACIONES	DEFINITIVAS					
01	1790	62700	P.COMPLEJO INV. NUEVA FUNCION.SERVICIOS								
01	2210	12103	Otros complementos.								
01	2210	13002	Otras remuneraciones.								
01	2210	16000	SEGURIDAD SOCIAL (LABORALES)	1.331.637,56	30.833,02	1.362.470,58	1.256.527,75	1.256.491,75	1.040.831,53	215.660,22	105.978,83
01	2210	16001	SEGURIDAD SOCIAL (FUNCIONARIOS)	2.401.251,49	54.028,16	2.455.279,65	2.481.624,74	2.481.624,74	2.327.424,73	154.200,01	-26.345,09
01	2210	16004	MUFACE	5.713,20		5.713,20					5.713,20
01	2210	16005	PREVENCION E HIGIENE EN EL TRABAJO	26.260,00		26.260,00	46.999,32	17.400,00	15.650,00	1.750,00	8.860,00
01	2210	16008	Asistencia médico-farmacéutica.	80.000,00		80.000,00	27.976,27	27.976,27	27.976,27		52.023,73
01	2210	16104	Indemnización al personal lab. por jubilaciones anticipadas.								
01	2210	22000	ORDINARIO NO INVENTARIABLE	1.800,00		1.800,00	337,67	337,67	337,67		1.462,33
01	2210	22400	PRIMAS DE SEGURO								
01	2210	22706	ESTUDIOS Y TRABAJOS TECNICOS	10.000,00	-5.000,00	5.000,00	2.890,00	2.890,00	2.890,00		2.110,00
01	2210	62500	MOBILIARIO- bonus pri-		262,65	262,65	262,64				262,65
01	2210	83001	PRESTAMOS A CORTO PLAZO (FUNCIONARIOS)	50.000,00		50.000,00	49.200,00	49.200,00	49.200,00		800,00
01	2210	83002	PRESTAMOS A CORTO PLAZO (LABORALES)	50.000,00		50.000,00	44.000,00	44.000,00	44.000,00		6.000,00
01	2210	83100	PRESTAMOS LARGO PLAZO-FUNCIONARIOS								
01	2310	12001	Sueldos del Grupo A2.	26.303,76	591,83	26.895,59	23.913,18	23.913,18	23.913,18		2.982,41
01	2310	12003	Sueldos del Grupo C1.				9.080,72	9.080,72	9.080,72		-9.080,72
01	2310	12004	Sueldos del Grupo C2.	34.188,72	769,25	34.957,97	35.727,93	35.727,93	35.727,93		-769,96
01	2310	12006	Trienios.	12.241,02	275,42	12.516,44	12.550,24	12.550,24	12.550,24		-33,80
01	2310	12007	RETRIBUCIONES BASICAS DE FUNCIONARIOS								
01	2310	12100	Complemento de destino.	41.214,60	927,33	42.141,93	43.181,27	43.181,27	43.181,27		-1.039,34
01	2310	12101	Complemento específico.	73.580,92	1.655,57	75.236,49	70.003,58	70.003,58	70.003,58		5.232,91
01	2310	12102	RETRIBUC. COMPLEMENTARIAS FUNCIONARIOS								
01	2310	12103	Otros complementos.				10.179,46	10.179,46	10.179,46		-10.179,46
01	2310	13000	RETRIBUCIONES BÁSICAS	607.440,80	13.667,42	621.108,22	402.535,32	402.535,32	402.535,32		218.572,90
01	2310	13002	OTRAS RETRIBUCIONES	275.082,41	6.189,35	281.271,76	270.784,57	270.784,57	270.784,57		10.487,19
01	2310	13100	RETRIBUCIONES PERSONAL LABORAL EVENTUAL	69.596,66	1.565,92	71.162,58	102.197,34	102.197,34	102.197,34		-31.034,76
01	2310	13101	OTRAS REMUNERACIONES								
01	2310	14300	OTRO PERSONAL ATIPICO								
01	2310	14303	OTRO PERSONAL (I.T.)								
01	2310	16000	Seguridad Social.-LABORALES				263.191,33	263.191,33	263.191,33		-263.191,33
			Suma	34.370.870,49	14.443.615,37	48.814.485,86	37.876.875,56	34.050.682,17	32.963.305,82	1.087.376,35	14.763.803,69

(2019)

Pág.

13

ESTADO DE LIQUIDACIÓN DEL PRESUPUESTO

I. LIQUIDACIÓN DEL PRESUPUESTO DE GASTOS

APLICACIÓN PRESUP.			DESCRIPCIÓN	CRÉDITOS PRESUPUESTARIOS			GASTOS COMPROMET.	OBLIGACIONES RECONOCIDAS NETAS	PAGOS	OBLIGACIONES PENDIENTES DE PAGO A 31 DE DICIEMBRE	REMANENTES DE CRÉDITO
				INICIALES	MODIFICACIONES	DEFINITIVAS					
01	2310	20200	EDIFICIOS Y OTRAS CONSTRUCCIONES	15.000,00		15.000,00					15.000,00
01	2310	21200	EDIFICIOS Y OTRAS CONSTRUCCIONES	5.000,00		5.000,00					5.000,00
01	2310	21300	MAQUINARIA INSTALACIONES Y UTILLAJE	5.000,00		5.000,00	6.768,48	5.614,90	5.460,39	154,51	-614,90
01	2310	22000	ORDINARIO NO INVENTARIABLE	11.000,00		11.000,00	13.330,60	13.330,60	12.817,95	512,65	-2.330,60
01	2310	22100	ENERGIA ELECTRICA	10.000,00		10.000,00	10.000,00	6.669,94	6.669,94		3.330,06
01	2310	22103	COMBUSTIBLES Y CARBURANTES	39.000,00	20.165,38	59.165,38	76.195,55	72.330,18	72.330,18		-13.164,80
01	2310	22110	Productos de limpieza y aseo.	1.000,00		1.000,00					1.000,00
01	2310	22201	Postales.	5.000,00	23.363,63	28.363,63	62.900,75	62.900,65	62.900,65		-34.537,02
01	2310	22602	PUBLICIDAD Y PROPAGANDA	1.000,00		1.000,00	1.815,00	1.815,00		1.815,00	-815,00
01	2310	22606	REUNIONES Y CONFERENCIAS	30.000,00	-10.000,00	20.000,00	469,00	469,00		469,00	19.531,00
01	2310	22700	Limpieza y aseo.	60.000,00		60.000,00	7.382,60	7.382,60	7.382,60		52.617,40
01	2310	22701	SEGURIDAD.	62.000,00	-20.000,00	42.000,00	20.188,75	14.665,63	8.434,42	6.231,21	27.334,37
01	2310	22706	ESTUDIOS Y TRABAJOS TECNICOS(S.SOCIALES)	850.000,00	141.923,08	991.923,08	1.024.672,11	848.279,41	840.118,35	8.161,06	143.643,67
01	2310	48000	ATENCIONES BENEFICAS Y ASIST. (ADOCU)	19.000,00	5.000,00	24.000,00	24.000,00	14.500,00	14.500,00		9.500,00
01	2310	48900	OTRAS TRANSFERENCIAS(UDP- VOLUNTARIADO)	1.500,00	16.500,00	18.000,00	18.000,00	16.405,00	16.405,00		1.595,00
01	2310	48901	OTRAS TRANSFERENCIAS (ADEVIDA)	10.000,00		10.000,00	10.000,00	5.000,00	5.000,00		5.000,00
01	2310	48902	OTRAS TRANSFERENCIAS (SOLIDARIDAD HENARES-PROYECTO HOMBRE)	3.000,00		3.000,00	3.000,00	1.500,00	1.500,00		1.500,00
01	2310	48911	OTRAS TRANSFERENCIAS								
01	2310	62500	MOBILIARIO- pry bonus prl-		653,40	653,40	653,40				653,40
01	2311	12004	Sueldos del Grupo C2.								
01	2311	12006	Trienios.								
01	2311	12007	RETRIBUCIONES BASICAS DE FUNCIONARIOS								
01	2311	12100	Complemento de destino.								
01	2311	12101	Complemento específico.								
01	2311	12102	RETRIBUC. COMPLEMENTARIAS FUNCIONARIOS								
01	2311	13000	RETRIBUCIONES BÁSICAS								
01	2311	13002	OTRAS RETRIBUCIONES								
01	2311	13100	RETRIBUCIONES PERSONAL LABORAL EVENTUAL								
01	2311	13101	OTRAS REMUNERACIONES								
01	2311	14300	OTRO PERSONAL	100.000,00	70.018,07	170.018,07	169.969,07	169.969,07	169.969,07		49,00
01	2311	16000	SEGURIDAD SOCIAL	25.387,70	11.202,15	36.589,85	36.589,85	36.589,85	36.589,85		
			Suma	35.623.758,19	14.702.441,08	50.326.199,27	39.362.810,72	35.328.104,00	34.223.384,22	1.104.719,78	14.998.095,27

(2019)

Pág.

14

ESTADO DE LIQUIDACIÓN DEL PRESUPUESTO

I. LIQUIDACIÓN DEL PRESUPUESTO DE GASTOS

APLICACIÓN PRESUP.			DESCRIPCIÓN	CRÉDITOS PRESUPUESTARIOS			GASTOS COMPROMET.	OBLIGACIONES RECONOCIDAS NETAS	PAGOS	OBLIGACIONES PENDIENTES DE PAGO A 31 DE DICIEMBRE	REMANENTES DE CRÉDITO
				INICIALES	MODIFICACIONES	DEFINITIVAS					
01	2311	22000	Ordinario no inventariable.	5.000,00		5.000,00					5.000,00
01	2311	22100	Energía eléctrica.								
01	2311	22604	Jurídicos, contenciosos.	11.000,00		11.000,00					11.000,00
01	2311	22606	REUNIONES Y CONFERENCIAS	2.000,00		2.000,00	289,23	289,23		289,23	1.710,77
01	2311	22706	ESTUDIOS Y TRABAJOS TECNICOS	10.000,00	55.619,66	65.619,66	18.562,77	13.749,90	13.495,80	254,10	51.869,76
01	2311	48000	ATENC.BENEFICAS Y ASIST. (CRISTO AMPARO-EN VUESTRAS MANOS)	4.000,00		4.000,00	4.000,00	2.000,00	2.000,00		2.000,00
01	2311	48001	ATNC.BENEF. Y ASISTENC. CRISTO AMPARO -FLORES CON CORAZON	8.000,00	-8.000,00						
01	2311	48100	PREMIOS,BECAS Y PENS.DE ESTU.E INVESTIG.								
01	2311	48900	OTRAS TRANSFERENCIAS	200.000,00	-86.052,98	113.947,02					113.947,02
01	2311	48901	OTRAS TRANSFERENCIAS (CRUZ ROJA)	25.000,00		25.000,00	25.000,00	12.500,00	12.500,00		12.500,00
01	2312	13100	RETRIBUCIONES PERSONAL LABORAL EVENTUAL								
01	2312	22606	REUNIONES Y CONFERENCIAS	3.000,00	3.000,00	6.000,00					6.000,00
01	2312	48100	PREMIOS,BECAS Y PENS.DE ESTU.E INVESTIG.	3.000,00	-3.000,00						
01	2313	13000	RETRIBUCIONES BÁSICAS				20.759,75	20.759,75	20.759,75		-20.759,75
01	2313	13001	Horas extraordinarias								
01	2313	13002	Otras remuneraciones.				10.213,52	10.213,52	10.213,52		-10.213,52
01	2313	13100	RETRIBUCIONES PERSONAL LABORAL EVENTUAL	96.343,20	22.007,59	118.350,79					118.350,79
01	2313	13101	OTRAS REMUNERACIONES								
01	2313	14300	OTRO PERSONAL								
01	2313	16000	Seguridad Social.-LABORALES				9.283,20	9.283,20	9.283,20		-9.283,20
01	2313	22000	ORDINARIO NO INVENTARIABLE	5.000,00		5.000,00					5.000,00
01	2313	22100	ENERGÍA ELÉCTRICA	8.000,00		8.000,00	8.000,00	7.982,18	7.982,18		17,82
01	2313	22103	COMBUSTIBLE Y CARBURANTES	5.500,00		5.500,00					5.500,00
01	2313	22602	Publicidad y propaganda.	1.000,00		1.000,00					1.000,00
01	2313	22606	REUNIONES Y CONFERENCIAS	1.500,00		1.500,00	901,77	901,77	850,00	51,77	598,23
01	2313	22701	Seguridad.	5.000,00	11.500,00	16.500,00					16.500,00
01	2313	22706	ESTUDIOS Y TRABAJOS TECNICOS	260.000,00	88.438,28	348.438,28	240.670,37	141.662,86	128.289,85	13.373,01	206.775,42
01	2313	48100	PREMIOS,BECAS Y PENS.DE ESTU.E INVESTIG.	7.000,00	-7.000,00						
01	2313	48910	OTRAS TRANSFERENCIAS (PLIS)	5.924,00		5.924,00					5.924,00
01	2313	48911	OTRAS TRANSFERENCIAS	4.500,00	-4.500,00						
01	2314	48000	ATENCIONES BENEFICAS Y ASISTENCIALES (CARITAS-C. ACOGIDA)	53.076,00		53.076,00	53.076,00				53.076,00
01	2315	22100	ENERGIA ELECTRICA.	5.000,00		5.000,00	5.000,00	5.000,00	5.000,00		
			Suma	36.352.601,39	14.774.453,63	51.127.055,02	39.758.567,33	35.552.446,41	34.433.758,52	1.118.687,89	15.574.608,61

(2019)

Pág.

15

ESTADO DE LIQUIDACIÓN DEL PRESUPUESTO

I. LIQUIDACIÓN DEL PRESUPUESTO DE GASTOS

APLICACIÓN PRESUP.			DESCRIPCIÓN	CRÉDITOS PRESUPUESTARIOS			GASTOS COMPROMET.	OBLIGACIONES RECONOCIDAS NETAS	PAGOS	OBLIGACIONES PENDIENTES DE PAGO A 31 DE DICIEMBRE	REMANENTES DE CRÉDITO
				INICIALES	MODIFICACIONES	DEFINITIVAS					
01	2410	16200	Formación y perfeccionamiento del personal.								
01	2410	21600	EQUIPAMIENTO PARA PROC.DE INFORMAC.		1.667,72	1.667,72					1.667,72
01	2410	22000	Ordinario no inventariable.								
01	2410	22606	Reuniones, conferencias y cursos.		27.796,27	27.796,27	24.742,20	21.642,20	7.054,14	14.588,06	6.154,07
01	2410	22706	ESTUDIOS Y TRABAJOS TECNICOS	2.400,00		2.400,00					2.400,00
01	2411	14300	OTRO PERSONAL	100.000,00		100.000,00					100.000,00
01	2411	16000	Seguridad Social.-(PLAN EMPLEO)	20.000,00		20.000,00					20.000,00
01	2411	21300	REPARAC. MANTEN, MAQUIN.,INSTA Y UTILLA.								
01	2411	22100	ENERGÍA ELÉCTRICA								
01	2411	22103	Combustibles y carburantes.	1.000,00		1.000,00					1.000,00
01	2411	22104	VESTUARIO								
01	2411	22706	Estudios y trabajos técnicos.	1.000,00		1.000,00					1.000,00
01	2411	48900	OTRAS TRANSFERENCIAS								
01	2412	13000	RETRIBUCIONES BÁSICAS	67.619,02	159.436,73	227.055,75	50.272,88	50.272,88	50.272,88		176.782,87
01	2412	13002	OTRAS RETRIBUCIONES	32.408,16	729,18	33.137,34	24.094,14	24.094,14	24.094,14		9.043,20
01	2412	22000	ORDINARIO NO INVENTARIABLE	1.000,00		1.000,00					1.000,00
01	2412	22602	Publicidad y propaganda.	1.000,00		1.000,00	726,00	726,00	726,00		274,00
01	2412	22606	Reuniones, conferencias y cursos.	8.500,00	32.187,00	40.687,00	1.807,50	1.026,01	1.026,01		39.660,99
01	2412	22706	Estudios y trabajos técnicos.	22.989,83	316.000,00	338.989,83	21.872,64	3.165,72	2.828,98	336,74	335.824,11
01	2412	45001	A la JCCM (PROYECTO UIA FEDER).		34.320,00	34.320,00					34.320,00
01	2412	47901	Otras subvenciones a Empresas privadas (UIA FEDER.KHORA)		208.320,00	208.320,00	208.320,00	208.320,00	208.320,00		
01	2412	47902	Otras subvenciones a Empresas privadas (UIA FEDER.ACMSA)		124.320,00	124.320,00	124.320,00	124.320,00	124.320,00		
01	2412	48100	PREMIOS,BECAS Y PENS.DE ESTU.E INVESTIG.	10.000,00	140.000,00	150.000,00					150.000,00
01	2412	48900	OTRAS TRANSFERENCIAS (CEOE)	20.000,00	22.500,00	42.500,00	42.500,00	32.500,00	32.500,00		10.000,00
01	2412	48901	OTRAS TRANSFERENCIAS (AJE)	5.000,00		5.000,00	5.000,00	2.500,00	2.500,00		2.500,00
01	2412	48906	A Instituciones sin fines de lucro. UCLM.UIA FEDER		465.400,00	465.400,00	465.400,00	465.400,00	465.400,00		
01	2412	48907	A Instituciones sin fines de lucro (CEOE,CEPYME.UIA FEDER)		123.120,00	123.120,00	123.120,00	123.120,00	123.120,00		
01	2412	48908	A Instituciones sin fines de lucro (IED.UIA FEDER)		177.120,00	177.120,00	177.120,00	177.120,00	177.120,00		
01	2412	48909	A Instituciones sin fines de lucro FOREST STEAWARD.UIA FEDER		95.200,00	95.200,00	95.200,00	95.200,00	95.200,00		
01	2412	48910	A Instituciones sin fines de lucro.UPM (UIA FEDER)		97.968,00	97.968,00	97.968,00	97.968,00	97.968,00		
01	3110	22000	ORDINARIO NO INVENTARIABLE	1.000,00		1.000,00					1.000,00
			Suma	36.646.518,40	16.800.538,53	53.447.056,93	41.221.030,69	36.979.821,36	35.846.208,67	1.133.612,69	16.467.235,57

(2019)

Pág.

16

ESTADO DE LIQUIDACIÓN DEL PRESUPUESTO

I. LIQUIDACIÓN DEL PRESUPUESTO DE GASTOS

APLICACIÓN PRESUP.			DESCRIPCIÓN	CRÉDITOS PRESUPUESTARIOS			GASTOS COMPROMET.	OBLIGACIONES RECONOCIDAS NETAS	PAGOS	OBLIGACIONES PENDIENTES DE PAGO A 31 DE DICIEMBRE	REMANENTES DE CRÉDITO
				INICIALES	MODIFICACIONES	DEFINITIVAS					
01	3230	12001	Sueldos del Grupo A2.	13.151,88	295,92	13.447,80	15.429,28	15.429,28	15.429,28		-1.981,48
01	3230	12004	Sueldos del Grupo C2.				5.911,20	5.911,20	5.911,20		-5.911,20
01	3230	12005	Sueldos del Grupo E.								
01	3230	12006	Trienios.	1.909,95	42,97	1.952,92	5.476,73	5.476,73	5.476,73		-3.523,81
01	3230	12100	Complemento de destino.	8.324,96	187,31	8.512,27	14.527,35	14.527,35	14.527,35		-6.015,08
01	3230	12101	Complemento específico.	13.948,62	313,84	14.262,46	25.246,53	25.246,53	25.246,53		-10.984,07
01	3230	12102	RETRIBUC. COMPLEMENTARIAS FUNCIONARIOS								
01	3230	12103	Otros complementos.				761,40	761,40	761,40		-761,40
01	3230	13000	RETRIBUCIONES BÁSICAS	201.585,89	8.009,30	209.595,19	122.574,08	122.574,08	122.574,08		87.021,11
01	3230	13002	OTRAS RETRIBUCIONES	95.364,53	7.125,04	102.489,57	107.891,69	107.891,69	107.891,69		-5.402,12
01	3230	13100	RETRIBUCIONES PERSONAL LABORAL EVENTUAL				51.842,11	51.842,11	51.842,11		-51.842,11
01	3230	13101	OTRAS REMUNERACIONES								
01	3230	14300	OTRO PERSONAL ATIPICO								
01	3230	15000	PRODUCTIVIDAD	10.856,02		10.856,02					10.856,02
01	3230	20300	ARRENDAMIENTO MAQUIN. INSTALAC. Y UTIL.	70.000,00		70.000,00	70.000,00	66.365,17	60.610,28	5.754,89	3.634,83
01	3230	21200	EDIFICIOS Y OTRAS CONSTRUCCIONES.	6.500,00		6.500,00	3.534,56	2.830,19	1.989,24	840,95	3.669,81
01	3230	21300	MAQUINARIA, INSTALACIONES Y UTILLAJE.	25.000,00	3.368,64	28.368,64	15.500,36	14.417,48	10.418,89	3.998,59	13.951,16
01	3230	22000	ORDINARIO NO INVENTARIABLE	1.000,00		1.000,00					1.000,00
01	3230	22001	PRENSA, REVISTAS, LIBROS Y OTRAS PUBLICACIONES	5.200,00		5.200,00					5.200,00
01	3230	22100	ENERGIA ELECTRICA.	92.000,00		92.000,00	92.000,00	91.944,52	91.944,52		55,48
01	3230	22103	COMBUSTIBLES Y CARBURANTES.	80.000,00		80.000,00	119.625,63	115.678,81	106.964,39	8.714,42	-35.678,81
01	3230	22104	Vestuario.	2.000,00		2.000,00	2.520,00	2.520,00	2.520,00		-520,00
01	3230	22300	TRANSPORTES								
01	3230	22400	PRIMAS DE SEGURO								
01	3230	22602	Publicidad y propaganda.								
01	3230	22606	Reuniones, conferencias y cursos.	5.200,00	2.543,00	7.743,00					7.743,00
01	3230	22700	LIMPIEZA Y ASEO	455.000,00		455.000,00	480.000,00	480.000,00	480.000,00		-25.000,00
01	3230	22706	Estudios y trabajos técnicos (GUARDERIAS)	180.000,00	25.279,31	205.279,31	119.013,72	115.375,92	115.375,92		89.903,39
01	3230	22799	OTROS TRABAJOS REALIZADOS POR EMPRESAS O PROFESIONALES								
01	3230	48100	PREMIOS, BECAS Y PENS. DE ESTU. E INVESTIG.								
01	3230	48900	OTRAS TRANSFERENCIAS (ATENCION INFANCIA)								
			Suma	37.913.560,25	16.847.703,86	54.761.264,11	42.472.885,33	38.218.613,82	37.065.692,28	1.152.921,54	16.542.650,29

(2019)

Pág.

17

ESTADO DE LIQUIDACIÓN DEL PRESUPUESTO

I. LIQUIDACIÓN DEL PRESUPUESTO DE GASTOS

APLICACIÓN PRESUP.			DESCRIPCIÓN	CRÉDITOS PRESUPUESTARIOS			GASTOS COMPROMET.	OBLIGACIONES RECONOCIDAS NETAS	PAGOS	OBLIGACIONES PENDIENTES DE PAGO A 31 DE DICIEMBRE	REMANENTES DE CRÉDITO
				INICIALES	MODIFICACIONES	DEFINITIVAS					
01	3230	78000	A FAMILIAS E INSTITUC.SIN FINES DE LUCRO								
01	3260	13000	Retribuciones básicas.	449.848,26	10.121,59	459.969,85	362.144,15	362.144,15	362.144,15		97.825,70
01	3260	13002	OTRAS RETRIBUCIONES	240.163,88	5.403,69	245.567,57	269.404,06	269.404,06	269.404,06		-23.836,49
01	3260	13100	RETRIBUCIONES PERSONAL LABORAL EVENTUAL				73.578,96	73.578,96	73.578,96		-73.578,96
01	3260	13101	OTRAS REMUNERACIONES								
01	3260	16000	Seguridad Social.-LABORALES								
01	3260	20500	ALQUILER DE INSTRUMENTOS MUSICALES	6.000,00		6.000,00					6.000,00
01	3260	21200	EDIFICIOS Y OTRAS CONSTRUCCIONES	2.000,00		2.000,00	627,94	627,94	627,94		1.372,06
01	3260	22000	ORDINARIO NO INVENTARIABLE	7.600,00	137,63	7.737,63	2.065,96	1.313,95	1.238,06	75,89	6.423,68
01	3260	22103	Combustibles y carburantes.	6.000,00		6.000,00	12.342,46	2.156,48	2.103,32	53,16	3.843,52
01	3260	22602	Publicidad y propaganda.	500,00		500,00					500,00
01	3260	22609	Actividades culturales y deportivas (ACORDEON Y TEATRO)	70.000,00	10.498,50	80.498,50	64.627,78	55.877,80	52.961,14	2.916,66	24.620,70
01	3260	22700	Limpieza y aseo.								
01	3260	22706	Estudios y trabajos técnicos.		4.556,29	4.556,29	12.215,56	12.215,49	12.215,49		-7.659,20
01	3260	48900	OTRAS TRANSFERENCIAS								
01	3260	62500	MOBILIARIO (INSTRUMENTOS MUSICALES)	25.000,00	14.564,92	39.564,92	37.909,22	29.299,82	29.299,82		10.265,10
01	3261	22300	TRANSPORTES	5.000,00	6.000,00	11.000,00					11.000,00
01	3261	22400	PRIMAS DE SEGURO	5.000,00	3.380,80	8.380,80	1.268,80	1.268,80	1.268,80		7.112,00
01	3261	22602	Publicidad y propaganda.	4.000,00	100,00	4.100,00					4.100,00
01	3261	22606	Reuniones, conferencias y cursos.	60.000,00	44.010,85	104.010,85	79.914,82	62.895,56	55.272,56	7.623,00	41.115,29
01	3261	22609	Actividades culturales y deportivas (feria del libro)	30.000,00		30.000,00	29.706,69	28.022,11	28.022,11		1.977,89
01	3261	22706	Estudios y trabajos técnicos.	20.000,00	14.822,36	34.822,36	12.133,13				34.822,36
01	3261	41005	A FUNDACION LUCAS-AGUIRRE LUISA NATALIO(CUENTA CONMIGO..)	20.000,00	11.000,00	31.000,00	18.000,00	18.000,00	18.000,00		13.000,00
01	3261	48100	BECAS LEONARDO Y CUENCA PLUS	13.404,00	243.617,04	257.021,04	72.526,40	72.526,40	72.526,40		184.494,64
01	3261	48900	OTRAS TRANSFERENCIAS (UNED)	162.685,45	54.228,53	216.913,98	54.228,53	54.228,53	54.228,53		162.685,45
01	3261	48901	OTRAS TRANSFERENCIAS (COLEGIO UNIVERSITARIO)								
01	3261	48902	OTRAS TRANSFERENCIAS (UIMP)								
01	3261	48903	OTRAS TRANSFERENCIAS	15.232,38	-15.232,38						
01	3262	21300	MAQUINARIA, INSTALACIONES Y UTILLAJE		2.409,91	2.409,91	2.409,91	1.698,91	1.698,91		711,00
01	3262	22000	ORDINARIO NO INVENTARIABLE								
01	3262	22606	REUNIONES Y CONFERENCIAS								
			Suma	39.055.994,22	17.257.323,59	56.313.317,81	43.577.989,70	39.263.872,78	38.100.282,53	1.163.590,25	17.049.445,03

(2019)

Pág.

18

ESTADO DE LIQUIDACIÓN DEL PRESUPUESTO

I. LIQUIDACIÓN DEL PRESUPUESTO DE GASTOS

APLICACIÓN PRESUP.			DESCRIPCIÓN	CRÉDITOS PRESUPUESTARIOS			GASTOS COMPROMET.	OBLIGACIONES RECONOCIDAS NETAS	PAGOS	OBLIGACIONES PENDIENTES DE PAGO A 31 DE DICIEMBRE	REMANENTES DE CRÉDITO
				INICIALES	MODIFICACIONES	DEFINITIVAS					
01	3262	48100	PREMIOS,BECAS Y PENS.DE ESTU.E INVESTIG.								
01	3262	48900	OTRAS TRANSFERENCIAS								
01	3262	62300	MAQUINARIA, INSTALACIONES Y UTILLAJE(megafonia e iliminacion	5.000,00	962,92	5.962,92	1.316,93	1.316,93		1.316,93	4.645,99
01	3270	12004	Sueldos del Grupo C2.				5.726,45	5.726,45	5.726,45		-5.726,45
01	3270	12006	Trienios.				2.048,16	2.048,16	2.048,16		-2.048,16
01	3270	12100	Complemento de destino.				3.343,96	3.343,96	3.343,96		-3.343,96
01	3270	12101	Complemento específico.				4.883,27	4.883,27	4.883,27		-4.883,27
01	3270	12103	Otros complementos.				864,63	864,63	864,63		-864,63
01	3270	13000	RETRIBUCIONES BÁSICAS	28.349,30	637,86	28.987,16	11.395,64	11.395,64	11.395,64		17.591,52
01	3270	13002	Otras remuneraciones.	12.482,82	280,86	12.763,68	13.162,46	13.162,46	13.162,46		-398,78
01	3270	14300	OTRO PERSONAL								
01	3270	22000	Ordinario no inventariable.				84,70	84,70	84,70		-84,70
01	3270	22602	Publicidad y propaganda.	6.000,00		6.000,00					6.000,00
01	3270	22606	REUNIONES Y CONFERENCIAS.	24.000,00		24.000,00	23.814,07	16.521,67	16.214,87	306,80	7.478,33
01	3270	22609	Actividades culturales y deportivas	12.830,00	34.639,83	47.469,83	34.481,16	29.138,83	25.541,54	3.597,29	18.331,00
01	3270	22706	ESTUDIOS Y TRABAJOS TECNICOS	15.000,00		15.000,00	10.584,91	10.510,49	10.510,49		4.489,51
01	3270	48900	OTRAS TRANSFERENCIAS	12.000,00	-12.000,00						
01	3271	22706	ESTUDIOS Y TRABAJOS TECNICOS	30.000,00	1.648,50	31.648,50	31.190,50	20.685,44	20.685,44		10.963,06
01	3300	12000	Sueldos del Grupo A1.								
01	3300	12001	Sueldos del Grupo A2.	13.151,88	295,92	13.447,80	8.897,39	8.897,39	8.897,39		4.550,41
01	3300	12003	Sueldos del Grupo C1.				747,37	747,37	747,37		-747,37
01	3300	12004	Sueldos del Grupo C2.				637,57	637,57	637,57		-637,57
01	3300	12006	Trienios.	4.552,79	102,44	4.655,23	4.282,40	4.282,40	4.282,40		372,83
01	3300	12007	RETRIBUCIONES BASICAS DE FUNCIONARIOS								
01	3300	12100	Complemento de destino.	8.324,96	187,31	8.512,27	6.926,75	6.926,75	6.926,75		1.585,52
01	3300	12101	Complemento específico.	13.948,62	313,84	14.262,46	12.401,31	12.401,31	12.401,31		1.861,15
01	3300	12102	RETRIBUC. COMPLEMENTARIAS FUNCIONARIOS								
01	3300	12103	Otros complementos.				1.087,31	1.087,31	1.087,31		-1.087,31
01	3300	13000	Retribuciones básicas.	25.702,11	578,30	26.280,41	31.626,66	31.626,66	31.626,66		-5.346,25
01	3300	13002	Otras remuneraciones.	11.421,69	256,99	11.678,68	12.098,03	12.098,03	12.098,03		-419,35
01	3300	16000	Seguridad Social.-LABORALES								
01	3300	20500	ALQUILERES INSTRUMENTOS								
01	3300	21300	REPARAC. MANTEN, MAQUIN.,INSTA Y UTILLA.	18.000,00	-8.000,00	10.000,00	918,20	555,20	555,20		9.444,80
01	3300	22000	ORDINARIO NO INVENTARIABLE	3.000,00		3.000,00	833,64	833,64	771,41	62,23	2.166,36
			Suma	39.299.758,39	17.277.228,36	56.576.986,75	43.801.343,17	39.463.649,04	38.294.775,54	1.168.873,50	17.113.337,71

(2019)

Pág. 19

ESTADO DE LIQUIDACIÓN DEL PRESUPUESTO

I. LIQUIDACIÓN DEL PRESUPUESTO DE GASTOS

APLICACIÓN PRESUP.			DESCRIPCIÓN	CRÉDITOS PRESUPUESTARIOS			GASTOS COMPROMET.	OBLIGACIONES RECONOCIDAS NETAS	PAGOS	OBLIGACIONES PENDIENTES DE PAGO A 31 DE DICIEMBRE	REMANENTES DE CRÉDITO
				INICIALES	MODIFICACIONES	DEFINITIVAS					
01	3300	22601	ATENCIONES PROTOCOLARIAS Y REPRESENTATIVAS								
01	3300	22602	PUBLICIDAD Y PROPAGANDA	12.000,00		12.000,00	302,50	302,50		302,50	11.697,50
01	3300	22606	REUNIONES Y CONFERENCIAS	60.000,00		60.000,00	847,00	847,00	847,00		59.153,00
01	3300	22609	Actividades culturales y deportivas	11.405,00	11.938,32	23.343,32	126.706,67	96.695,80	92.272,91	4.422,89	-73.352,48
01	3300	22701	SEGURIDAD	4.000,00		4.000,00	570,69	429,07	429,07		3.570,93
01	3300	22706	ESTUDIOS Y TRABAJOS TECNICOS	100.000,00	-25.000,00	75.000,00	37.721,39	36.590,42	36.493,62	96,80	38.409,58
01	3300	41003	FUNDACION CULTURA (FESTIVAL DE CINE)	6.000,00		6.000,00					6.000,00
01	3300	46700	A CONSORCIOS (MUSICA RELIGIOSA)	155.000,00	50.000,00	205.000,00	155.000,00	155.000,00	155.000,00		50.000,00
01	3300	48100	PREMIOS,BECAS Y PENS.DE ESTU.E INVESTIG.	16.500,00	2.500,00	19.000,00	2.650,00	2.650,00	2.650,00		16.350,00
01	3300	48101	PREMIOS, BECAS, Y PENS. DE ESTUDIO (PREMIOS JOVENES INTERPRE)	2.500,00		2.500,00					2.500,00
01	3300	48900	OTRAS TRANSFERENCIAS (FESTIVAL CONCA STREET))	2.000,00		2.000,00	2.000,00	2.000,00	1.000,00	1.000,00	
01	3300	48901	OTRAS TRANSFERENCIAS (ESTIVAL CUENCA)	5.000,00		5.000,00	5.000,00	5.000,00	5.000,00		
01	3300	48902	OTRAS TRANSFERENCIAS (ASOC.CIUDAD MUSICA)	10.000,00		10.000,00	10.000,00				10.000,00
01	3300	48903	OTRAS TRANSFERENCIAS (AMIGOS DEL TEATRO -BITA)	10.000,00	5.000,00	15.000,00	15.000,00	15.000,00	15.000,00		
01	3300	48904	OTRAS TRANSFERENCIAS (NOVELA NEGRA)	3.000,00		3.000,00	3.000,00	3.000,00	3.000,00		
01	3300	48905	OTRAS TRANSFERENCIAS (CINE CLUB CHAPLIN)	6.000,00	3.000,00	9.000,00	9.000,00	3.000,00	3.000,00		6.000,00
01	3322	12000	Sueldos del Grupo A1.	1.837,20	41,34	1.878,54					1.878,54
01	3322	12001	Sueldos del Grupo A2.	13.151,88	295,92	13.447,80	14.426,30	14.426,30	14.426,30		-978,50
01	3322	12002	Sueldos del Grupo B.								
01	3322	12006	Trienios.	5.252,36	118,18	5.370,54	2.429,46	2.429,46	2.429,46		2.941,08
01	3322	12007	RETRIBUCIONES BASICAS DE FUNCIONARIOS								
01	3322	12100	Complemento de destino.	11.365,90	255,73	11.621,63	7.418,02	7.418,02	7.418,02		4.203,61
01	3322	12101	Complemento específico.	19.198,20	431,96	19.630,16	13.119,68	13.119,68	13.119,68		6.510,48
01	3322	12102	RETRIBUC. COMPLEMENTARIAS FUNCIONARIOS								
01	3322	12103	Otros complementos.				2.799,95	2.799,95	2.799,95		-2.799,95
01	3322	14300	OTRO PERSONAL ATIPICO								
01	3322	15000	PRODUCTIVIDAD				690,88	690,88	690,88		-690,88
01	3322	21300	MAQUINARIA, INSTALACIONES Y UTILLAJE	1.000,00		1.000,00					1.000,00
01	3322	22000	ORDINARIO NO INVENTARIABLE.	200,00		200,00	231,59	231,59	210,74	20,85	-31,59
			Suma	39.755.168,93	17.325.809,81	57.080.978,74	44.210.257,30	39.825.279,71	38.650.563,17	1.174.716,54	17.255.699,03

(2019)

Pág. 20

ESTADO DE LIQUIDACIÓN DEL PRESUPUESTO

I. LIQUIDACIÓN DEL PRESUPUESTO DE GASTOS

APLICACIÓN PRESUP.			DESCRIPCIÓN	CRÉDITOS PRESUPUESTARIOS			GASTOS COMPROMET.	OBLIGACIONES RECONOCIDAS NETAS	PAGOS	OBLIGACIONES PENDIENTES DE PAGO A 31 DE DICIEMBRE	REMANENTES DE CRÉDITO
				INICIALES	MODIFICACIONES	DEFINITIVAS					
01	3322	22001	PRENSA, REVISTAS, LIBROS Y OTRAS PUBLICACIONES	200,00		200,00	80,00	80,00	80,00		120,00
01	3322	22706	Estudios y trabajos técnicos.	6.000,00		6.000,00					6.000,00
01	3322	62300	MAQUINARIA, INSTALACIONES Y UTILLAJE	5.000,00		5.000,00					5.000,00
01	3322	62500	MOBILIARIO								
01	3341	13000	RETRIBUCIONES BÁSICAS								
01	3341	13002	OTRAS RETRIBUCIONES								
01	3341	22706	ESTUDIOS Y TRABAJOS TECNICOS	225.000,00	18.625,00	243.625,00	242.125,00	220.717,50	220.717,50		22.907,50
01	3360	76700	A CONSORCIOS	300.000,00	750.000,00	1.050.000,00	1.050.000,00	300.000,00	300.000,00		750.000,00
01	3361	46700	A CONSORCIOS								
01	3361	63200	INV. REPOSICION EDIFICIOS Y CONSTRUCC.								
01	3361	76700	A CONSORCIOS								
01	3380	12003	Sueldos del Grupo C1.	20.142,36	453,20	20.595,56	21.022,08	21.022,08	21.022,08		-426,52
01	3380	12004	Sueldos del Grupo C2.								
01	3380	12006	Trienios.	7.601,03	171,02	7.772,05	8.677,45	8.677,45	8.677,45		-905,40
01	3380	12007	RETRIBUCIONES BASICAS DE FUNCIONARIOS								
01	3380	12100	Complemento de destino.	12.919,48	290,69	13.210,17	13.437,33	13.437,33	13.437,33		-227,16
01	3380	12101	Complemento específico.	27.876,80	627,23	28.504,03	26.124,19	26.124,19	26.124,19		2.379,84
01	3380	12102	RETRIBUC. COMPLEMENTARIAS FUNCIONARIOS								
01	3380	12103	Otros complementos.				66,74	66,74	66,74		-66,74
01	3380	16000	Seguridad Social.-LABORALES								
01	3380	21300	MAQUINARIA, INSTALACIONES Y UTILLAJE	2.800,00		2.800,00	646,55	357,26	357,26		2.442,74
01	3380	22000	ORDINARIO NO INVENTARIABLE.	1.200,00		1.200,00					1.200,00
01	3380	22100	ENERGIA ELECTRICA	133.989,00	23.942,44	157.931,44	157.931,44	157.345,86	157.345,86		585,58
01	3380	22602	PUBLICIDAD Y PROPAGANDA.	7.700,00		7.700,00					7.700,00
01	3380	22609	FESTEJOS POPULARES.	384.011,00	14.297,44	398.308,44	413.732,48	408.006,61	404.345,65	3.660,96	-9.698,17
01	3380	22610	GASTOS DIVERSOS (CONCURSO HIPICO)	25.000,00		25.000,00					25.000,00
01	3380	22701	SEGURIDAD FESTEJOS	6.000,00		6.000,00	7.511,98	7.264,47	7.264,47		-1.264,47
01	3380	22706	ESTUDIOS Y TRABAJOS TECNICOS	1.000,00		1.000,00	11.553,83	11.553,83	11.553,83		-10.553,83
01	3380	48900	OTRAS TRANSFERENCIAS (JUNTA DE COFRADIAS)	60.000,00		60.000,00	60.000,00	60.000,00	60.000,00		
01	3410	13101	OTRAS REMUNERACIONES								
01	3420	20800	Arrendam de otro inmovilmaterial.- cesped artif.y p atletis	136.026,29		136.026,29	127.129,80	7.545,81	7.545,81		128.480,48
			Suma	41.217.634,89	18.142.189,34	59.359.824,23	46.386.960,59	41.075.451,35	39.897.073,85	1.178.377,50	18.284.372,88

(2019)

Pág. 21

ESTADO DE LIQUIDACIÓN DEL PRESUPUESTO

I. LIQUIDACIÓN DEL PRESUPUESTO DE GASTOS

APLICACIÓN PRESUP.			DESCRIPCIÓN	CRÉDITOS PRESUPUESTARIOS			GASTOS COMPROMET.	OBLIGACIONES RECONOCIDAS NETAS	PAGOS	OBLIGACIONES PENDIENTES DE PAGO A 31 DE DICIEMBRE	REMANENTES DE CRÉDITO
				INICIALES	MODIFICACIONES	DEFINITIVAS					
01	3420	62200	EDIFICIOS Y OTRAS CONSTRUCCIONES (pistas)	100.000,00	7.972,51	107.972,51	36.664,42	7.972,51	7.972,51		100.000,00
01	3420	62201	EDIFICIOS Y OTRAS CONSTRUCCIONES	200.000,00	48.026,31	248.026,31	205.619,80	95.508,06	95.508,06		152.518,25
01	4312	12003	Sueldos del Grupo C1.	10.071,18	226,60	10.297,78	9.082,12	9.082,12	9.082,12		1.215,66
01	4312	12006	Trienios.	3.685,75	82,93	3.768,68	3.617,19	3.617,19	3.617,19		151,49
01	4312	12100	Complemento de destino.	6.279,70	141,29	6.420,99	5.595,63	5.595,63	5.595,63		825,36
01	4312	12101	Complemento específico.	14.506,66	326,40	14.833,06	12.925,96	12.925,96	12.925,96		1.907,10
01	4312	12103	Otros complementos.				34,00	34,00	34,00		-34,00
01	4312	13000	Retribuciones básicas.	68.400,38	1.539,01	69.939,39	61.311,95	61.311,95	61.311,95		8.627,44
01	4312	13002	Otras remuneraciones.	34.389,49	773,76	35.163,25	37.831,78	37.831,78	37.831,78		-2.668,53
01	4312	13100	RETRIBUCIONES PERSONAL LABORAL EVENTUAL				9.646,35	9.646,35	9.646,35		-9.646,35
01	4312	15000	PRODUCTIVIDAD								
01	4312	21200	REPARAC. MANTENI. EDIFICIOS Y O.CONSTRUC								
01	4312	21300	REPARAC. MANTEN, MAQUIN.,INSTA Y UTILLA.								
01	4312	22100	Energía eléctrica.								
01	4312	22104	Vestuario.								
01	4312	22110	Productos de limpieza y aseo.								
01	4312	62300	MAQUINARIA, INSTALACIONES Y UTILLAJE	7.864,01		7.864,01					7.864,01
01	4320	12001	Sueldos del Grupo A2.	13.151,88	295,92	13.447,80	13.717,28	13.717,28	13.717,28		-269,48
01	4320	12002	Sueldos del Grupo B.								
01	4320	12003	Sueldos del Grupo C1.								
01	4320	12004	Sueldos del Grupo C2.								
01	4320	12006	Trienios.	1.432,46	32,23	1.464,69	1.739,79	1.739,79	1.739,79		-275,10
01	4320	12007	RETRIBUCIONES BASICAS DE FUNCIONARIOS								
01	4320	12100	Complemento de destino.	7.803,60	175,58	7.979,18	8.116,32	8.116,32	8.116,32		-137,14
01	4320	12101	Complemento específico.	14.594,72	328,38	14.923,10	15.179,08	15.179,08	15.179,08		-255,98
01	4320	12102	RETRIBUC. COMPLEMENTARIAS FUNCIONARIOS								
01	4320	12103	Otros complementos.				36,65	36,65	36,65		-36,65
01	4320	13000	RETRIBUCIONES BÁSICAS	48.863,30	1.099,42	49.962,72	37.201,49	37.201,49	37.201,49		12.761,23
01	4320	13002	OTRAS RETRIBUCIONES	18.799,86	423,00	19.222,86	30.948,73	30.948,73	30.948,73		-11.725,87
01	4320	13100	RETRIBUCIONES PERSONAL LABORAL EVENTUAL								
01	4320	13101	OTRAS REMUNERACIONES								
01	4320	15000	PRODUCTIVIDAD	3.078,69		3.078,69					3.078,69
			Suma	41.670.556,57	18.195.660,17	59.866.216,74	46.839.564,71	41.417.943,73	40.239.566,23	1.178.377,50	18.448.273,01

(2019)

Pág. 22

ESTADO DE LIQUIDACIÓN DEL PRESUPUESTO

I. LIQUIDACIÓN DEL PRESUPUESTO DE GASTOS

APLICACIÓN PRESUP.			DESCRIPCIÓN	CRÉDITOS PRESUPUESTARIOS			GASTOS COMPROMET.	OBLIGACIONES RECONOCIDAS NETAS	PAGOS	OBLIGACIONES PENDIENTES DE PAGO A 31 DE DICIEMBRE	REMANENTES DE CRÉDITO
				INICIALES	MODIFICACIONES	DEFINITIVAS					
01	4320	20200	EDIFICIOS Y OTRAS CONSTRUCCIONES.	16.000,00	2.372,00	18.372,00	18.103,00	16.972,00	16.972,00		1.400,00
01	4320	22000	ORDINARIO NO INVENTARIABLE.	15.000,00	-10.000,00	5.000,00	1.447,43	1.367,57	1.367,57		3.632,43
01	4320	22001	PRENSA, REVISTAS, LIBROS Y OTRAS PUBLICACIONES	16.000,00		16.000,00	80,00	80,00	80,00		15.920,00
01	4320	22100	Energía eléctrica.	11.000,00		11.000,00	11.000,00	9.524,61	9.524,61		1.475,39
01	4320	22201	Postales.	10.000,00	4.067,23	14.067,23	42.025,01	37.562,78	37.562,78		-23.495,55
01	4320	22601	ATENCIONES PROTOCOLARIAS Y REPRESENTAT.	3.700,00		3.700,00	5.728,74	5.308,75	5.308,75		-1.608,75
01	4320	22602	PUBLICIDAD Y PROPAGANDA.	15.000,00	786,19	15.786,19	15.562,71	15.495,36	15.495,36		290,83
01	4320	22606	REUNIONES Y CONFERENCIAS	32.000,00	12.266,38	44.266,38	21.954,41	15.332,63	15.332,63		28.933,75
01	4320	22609	Actividades culturales y deportivas (promocion turística)	100.000,00	-22.376,96	77.623,04	73.197,95	43.076,43	40.186,43	2.890,00	34.546,61
01	4320	22706	ESTUDIOS Y TRABAJOS TECNICOS (GRUPO DE CIUDADES PATRIMONIO H	160.405,87	24.680,00	185.085,87	194.164,19	171.030,99	171.030,99		14.054,88
01	4320	48100	PREMIOS,BECAS Y PENS.DE ESTU.E INVESTIG.	20.000,00	-17.372,00	2.628,00					2.628,00
01	4320	48900	OTRAS TRANSFERENCIAS (FUND. TURISMO)								
01	4320	48902	OTRAS TRANSFERENCIAS (MUSEO SEM. SANTA)	15.000,00	15.000,00	30.000,00	30.000,00	30.000,00	15.000,00	15.000,00	
01	4320	48904	OTRAS TRANSFERENCIAS(HOSTELERIA)	17.000,00	8.500,00	25.500,00	8.500,00	8.500,00	8.500,00		17.000,00
01	4320	62700	DINAMIZACION SOCIO.CULTURA Y ACTIVACION TURISTICA	177.696,00	160.451,73	338.147,73	81.904,43	81.904,43	81.904,43		256.243,30
01	4330	62700	P.COMPLEJO INV. NUEVA FUNCION.SERVICIOS								
01	4330	62701	DESARROLLO ECONOMICO.ECONOMIA SOCIAL Y MICROEMPRESA	236.160,00	129.305,54	365.465,54					365.465,54
01	4411	20900	CANONES	480.000,00	36.666,74	516.666,74	477.755,41	439.999,92	439.999,92		76.666,82
01	4411	47900	A EMPRESAS PRIVADAS		232.675,50	232.675,50	97.502,06				232.675,50
01	4411	48900	OTRAS TRANSFERENCIAS	72.200,00	6.016,63	78.216,63	78.216,63	72.200,00	72.200,00		6.016,63
01	4500	12000	Sueldos del Grupo A1.								
01	4500	12004	Sueldos del Grupo C2.	34.188,72	769,25	34.957,97	34.386,64	34.386,64	34.386,64		571,33
01	4500	12005	Sueldos del Grupo E.								
01	4500	12006	Trienios.	7.666,15	172,49	7.838,64	8.832,89	8.832,89	8.832,89		-994,25
01	4500	12007	RETRIBUCIONES BASICAS DE FUNCIONARIOS								
01	4500	12100	Complemento de destino.	21.270,90	578,60	21.849,50	21.623,71	21.623,71	21.623,71		225,79
01	4500	12101	Complemento específico.	44.634,10	1.004,27	45.638,37	43.255,70	43.255,70	43.255,70		2.382,67
01	4500	12102	RETRIBUC. COMPLEMENTARIAS FUNCIONARIOS								
01	4500	12103	Otros complementos.				2.106,49	2.106,49	2.106,49		-2.106,49
			Suma	43.175.478,31	18.781.223,76	61.956.702,07	48.106.912,11	42.476.504,63	41.280.237,13	1.196.267,50	19.480.197,44

(2019)

Pág.

23

ESTADO DE LIQUIDACIÓN DEL PRESUPUESTO

I. LIQUIDACIÓN DEL PRESUPUESTO DE GASTOS

APLICACIÓN PRESUP.			DESCRIPCIÓN	CRÉDITOS PRESUPUESTARIOS			GASTOS COMPROMET.	OBLIGACIONES RECONOCIDAS NETAS	PAGOS	OBLIGACIONES PENDIENTES DE PAGO A 31 DE DICIEMBRE	REMANENTES DE CRÉDITO
				INICIALES	MODIFICACIONES	DEFINITIVAS					
01	4500	13000	RETRIBUCIONES BÁSICAS	456.652,38	10.274,68	466.927,06	424.417,23	424.417,23	424.417,23		42.509,83
01	4500	13001	Horas extraordinarias				557,52	557,52	557,52		-557,52
01	4500	13002	OTRAS RETRIBUCIONES	185.669,30	4.177,56	189.846,86	181.097,78	181.097,78	181.097,78		8.749,08
01	4500	13100	RETRIBUCIONES PERSONAL LABORAL EVENTUAL				53.500,61	53.500,61	53.500,61		-53.500,61
01	4500	15000	PRODUCTIVIDAD	2.720,90		2.720,90					2.720,90
01	4500	16000	Seguridad Social.-LABORALES								
01	4500	20300	ARRENDAMIENTO MAQUIN. INSTALAC. Y UTIL.	10.000,00		10.000,00	7.855,02	7.855,02	7.855,02		2.144,98
01	4500	21300	REPARAC. MANTEN, MAQUIN., INSTA Y UTILLA.	30.000,00	7.163,06	37.163,06	30.008,24	27.616,90	27.616,90		9.546,16
01	4500	21400	MATERIAL DE TRANSPORTE	1.000,00	98,84	1.098,84	8.218,46	2.950,14	2.950,14		-1.851,30
01	4500	22000	Ordinario no inventariable.	300,00	41,03	341,03	169,08	169,08	169,08		171,95
01	4500	22100	Energía eléctrica.	11.500,00		11.500,00	11.500,00	11.491,77	11.491,77		8,23
01	4500	22103	Combustibles y carburantes.	3.500,00		3.500,00	4.898,40	625,65	419,12	206,53	2.874,35
01	4500	22104	Vestuario.	6.100,00		6.100,00					6.100,00
01	4500	22400	PRIMAS DE SEGURO	6.100,00		6.100,00	5.550,00	5.550,00	5.550,00		550,00
01	4500	60914	Otras invers gral. AREA INFANTIL LAQUILA								
01	4500	61900	INVERSION DE REPOSICION EN INFRAESTRUCTURAS								
01	4500	61907	OTRAS INVER DE REPOS EN INFRAES Y BIENES USO GENERAL	500,00		500,00					500,00
01	4500	62300	MAQUINARIA, INSTALACIONES Y UTILLAJE-bonus prl-		5.088,63	5.088,63	5.088,63				5.088,63
01	4590	62700	P.COMPLEJO INV. NUEVA FUNCION.SERVICIOS								
01	4910	22602	Publicidad y propaganda.								
01	4910	22606	Reuniones, conferencias y cursos.								
01	4910	22706	ESTUDIOS Y TRABAJOS TECNICOS	40.000,00	-15.000,00	25.000,00	22.503,48	19.442,61	18.827,61	615,00	5.557,39
01	4910	48900	OTRAS TRANSFERENCIAS								
01	4910	62700	TIC ESTRATEGIAS DUSI.ADMINISTRACION ELECTRONICA Y SMART CITI	590.022,39	401.352,51	991.374,90	801.732,75	509.812,12	509.812,12		481.562,78
01	4911	22706	Estudios y trabajos técnicos.				141,53	141,53	141,53		-141,53
01	4911	62700	INNOV.SOCIAL.RED SOCIAL INNOVADORA	201.600,00	110.382,77	311.982,77					311.982,77
01	4930	12000	Sueldos del Grupo A1.								
01	4930	12003	Sueldos del Grupo C1.	10.071,18	226,60	10.297,78	10.510,28	10.510,28	10.510,28		-212,50
01	4930	12004	Sueldos del Grupo C2.								
01	4930	12005	Sueldos del Grupo E.								
			Suma	44.731.214,46	19.305.029,44	64.036.243,90	49.674.661,12	43.732.242,87	42.535.153,84	1.197.089,03	20.304.001,03

(2019)

Pág. 24

ESTADO DE LIQUIDACIÓN DEL PRESUPUESTO

I. LIQUIDACIÓN DEL PRESUPUESTO DE GASTOS

APLICACIÓN PRESUP.			DESCRIPCIÓN	CRÉDITOS PRESUPUESTARIOS			GASTOS COMPROMET.	OBLIGACIONES RECONOCIDAS NETAS	PAGOS	OBLIGACIONES PENDIENTES DE PAGO A 31 DE DICIEMBRE	REMANENTES DE CRÉDITO
				INICIALES	MODIFICACIONES	DEFINITIVAS					
01	4930	12006	Trienios.	3.317,17	74,64	3.391,81	3.835,40	3.835,40	3.835,40		-443,59
01	4930	12007	RETRIBUCIONES BASICAS DE FUNCIONARIOS								
01	4930	12100	Complemento de destino.	7.281,26	163,83	7.445,09	7.573,07	7.573,07	7.573,07		-127,98
01	4930	12101	Complemento específico.	13.556,62	305,02	13.861,64	14.099,35	14.099,35	14.099,35		-237,71
01	4930	12102	RETRIBUC. COMPLEMENTARIAS FUNCIONARIOS								
01	4930	12103	Otros complementos.				34,09	34,09	34,09		-34,09
01	4930	13000	RETRIBUCIONES BÁSICAS	21.357,95	480,55	21.838,50	19.085,85	19.085,85	19.085,85		2.752,65
01	4930	13002	OTRAS RETRIBUCIONES	10.540,17	237,15	10.777,32	11.347,74	11.347,74	11.347,74		-570,42
01	4930	15200	GRATIFICACIONES								
01	4930	16000	Seguridad Social.-LABORALES								
01	4930	21200	EDIFICIOS Y OTRAS CONSTRUCCIONES	1.000,00		1.000,00					1.000,00
01	4930	21300	MAQUINARIA,INSTALACIONES Y UTILLAJE.	10.000,00	288,68	10.288,68	6.088,05	5.655,42	5.430,12	225,30	4.633,26
01	4930	22100	ENERGIA ELECTRICA	30.000,00		30.000,00	30.000,00	30.000,00	30.000,00		
01	4930	22104	VESTUARIO	1.100,00		1.100,00	746,47				1.100,00
01	4930	22110	PRODUCTOS DE LIMPIEZA Y ASEO.	1.500,00		1.500,00	1.081,50	664,44	664,44		835,56
01	4930	22702	Valoraciones y peritajes.	500,00		500,00					500,00
01	9120	10000	RETRIBUCIONES DE ALTOS CARGOS	308.765,10		308.765,10	341.650,31	341.650,31	341.650,31		-32.885,21
01	9120	10100	RETRIBUCIONES PERSONAL EVENTUAL DE GABINETES	225.487,30	5.073,46	230.560,76					230.560,76
01	9120	11000	Retribuciones básicas.				202.116,58	202.116,58	202.116,58		-202.116,58
01	9120	11001	Retribuciones complementarias.				1.320,00	1.320,00	1.320,00		-1.320,00
01	9120	16000	SEGURIDAD SOCIAL	140.867,10		140.867,10	132.096,22	132.096,22	132.096,22		8.770,88
01	9120	22000	ORDINARIO NO INVENTARIABLE.	5.300,00		5.300,00	3.844,66	3.844,66	3.421,16	423,50	1.455,34
01	9120	22601	ATENCIONES PROTOCOLARIAS Y REPRESENTAT.	10.000,00	11.748,83	21.748,83	16.344,44	15.684,34	15.684,34		6.064,49
01	9120	22602	PUBLICIDAD Y PROPAGANDA.	30.000,00	9.227,11	39.227,11	41.806,33	39.489,22	39.065,72	423,50	-262,11
01	9120	23000	Dietas de los miembros de los órganos de gobierno	85.000,00	16.000,00	101.000,00	100.962,33	100.962,33	100.962,33		37,67
01	9120	23100	De los miembros de los órganos de gobierno.								
01	9120	48000	ATENCIONES BENEFICAS Y ASISTENCIALES	15.000,00	-10.000,00	5.000,00	2.000,00	2.000,00	2.000,00		3.000,00
01	9120	48100	PREMIOS,BECAS Y PENS.DE ESTU.E INVESTIG.	1.000,00		1.000,00					1.000,00
01	9120	48900	OTRAS TRANSFERENCIAS (GRUPOS POLITICOS)	100.000,00	-16.000,00	84.000,00	45.187,20	29.779,20	22.248,00	7.531,20	54.220,80
01	9120	48901	OTRAS TRANSFERENCIAS (CONVENIOS VARIOS)	6.000,00	-5.000,00	1.000,00					1.000,00
01	9200	12000	Sueldos del Grupo A1.	44.917,74	1.010,65	45.928,39	45.098,77	45.098,77	45.098,77		829,62
			Suma	45.803.704,87	19.318.639,36	65.122.344,23	50.700.979,48	44.738.579,86	43.532.887,33	1.205.692,53	20.383.764,37

(2019)

Pág.

25

ESTADO DE LIQUIDACIÓN DEL PRESUPUESTO

I. LIQUIDACIÓN DEL PRESUPUESTO DE GASTOS

APLICACIÓN PRESUP.			DESCRIPCIÓN	CRÉDITOS PRESUPUESTARIOS			GASTOS COMPROMET.	OBLIGACIONES RECONOCIDAS NETAS	PAGOS	OBLIGACIONES PENDIENTES DE PAGO A 31 DE DICIEMBRE	REMANENTES DE CRÉDITO
				INICIALES	MODIFICACIONES	DEFINITIVAS					
01	9200	12001	Sueldos del Grupo A2.	13.151,88	295,92	13.447,80	8.625,87	8.625,87	8.625,87		4.821,93
01	9200	12003	Sueldos del Grupo C1.	54.927,90	1.235,88	56.163,78	56.589,56	56.589,56	56.589,56		-425,78
01	9200	12004	Sueldos del Grupo C2.	94.018,98	2.115,43	96.134,41	60.463,20	60.463,20	60.463,20		35.671,21
01	9200	12006	Trienios.	57.111,42	1.285,01	58.396,43	48.855,19	48.855,19	48.855,19		9.541,24
01	9200	12100	Complemento de destino.	145.022,78	3.263,01	148.285,79	156.819,21	156.819,21	156.819,21		-8.533,42
01	9200	12101	Complemento específico.	253.958,46	5.714,07	259.672,53	259.016,50	259.016,50	259.016,50		656,03
01	9200	12103	Otros complementos (INCREMENTO 1,75% PGE)	306.024,76	6.885,56	312.910,32	16.568,66	16.568,66	16.568,66		296.341,66
01	9200	13002	Otras remuneraciones.				1.680,18	1.680,18	1.680,18		-1.680,18
01	9200	14300	OTRO PERSONAL ATIPICO								
01	9200	15000	PRODUCTIVIDAD	8.600,00		8.600,00					8.600,00
01	9200	15100	GRATIFICACIONES								
01	9200	16200	Formación y perfeccionamiento del personal.	4.000,00		4.000,00	9.785,05	9.785,05	9.785,05		-5.785,05
01	9200	16204	Acción social.								
01	9200	16300	FORMACION Y PERFECCIONAMIENTO DEL PERSONAL	6.060,00		6.060,00					6.060,00
01	9200	20300	MAQUINARIA, INSTALACIONES Y UTILLAJE	15.000,00		15.000,00	3.480,01	3.480,01	3.480,01		11.519,99
01	9200	20600	EQUIPO PARA PROCESOS DE INFORMACION	5.000,00		5.000,00					5.000,00
01	9200	21200	REPARAC. MANTENI. EDIFICIOS Y O.CONSTRUC	10.000,00		10.000,00					10.000,00
01	9200	21300	MAQUINARIA, INSTALACIONES Y UTILLAJE.	20.000,00	1.787,05	21.787,05	40.544,28	20.361,73	19.353,97	1.007,76	1.425,32
01	9200	21400	MATERIAL DE TRANSPORTE	6.000,00	49,37	6.049,37	3.979,86	3.831,45	3.831,45		2.217,92
01	9200	22000	ORDINARIO NO INVENTARIABLE.	20.000,00		20.000,00	11.638,94	10.984,61	10.134,79	849,82	9.015,39
01	9200	22001	PRENSA, REVISTAS, LIBROS Y OTRAS PUBLIC.	10.000,00		10.000,00	160,00	160,00	160,00		9.840,00
01	9200	22002	MATERIAL INFORMATICO NO INVENTARIABLE.	2.500,00		2.500,00					2.500,00
01	9200	22100	ENERGIA ELECTRICA.	16.676,14		16.676,14	16.676,14	16.676,14	16.676,14		
01	9200	22103	COMBUSTIBLES Y CARBURANTES.	16.000,00	1.023,02	17.023,02	19.123,82	19.123,82	17.248,32	1.875,50	-2.100,80
01	9200	22104	VESTUARIO	9.000,00	-412,85	8.587,15	1.082,24	1.082,24	1.082,24		7.504,91
01	9200	22110	PRODUCTOS DE LIMPIEZA Y ASEO.	5.800,00	-3.000,00	2.800,00					2.800,00
01	9200	22200	Servicios de Telecomunicaciones.	80.000,00		80.000,00	40.259,29	39.127,96	38.219,73	908,23	40.872,04
01	9200	22201	POSTALES(FRANQUEO).	130.000,00	17.178,04	147.178,04	122.378,65	104.676,13	104.676,13		42.501,91
01	9200	22300	TRANSPORTES	2.300,00		2.300,00	2.542,13	2.542,13	2.542,13		-242,13
01	9200	22400	PRIMAS DE SEGURO.	120.000,00		120.000,00	111.966,05	111.894,33	111.894,33		8.105,67
01	9200	22500	TRIBUTOS	300,00		300,00					300,00
01	9200	22600	CANONES	6.000,00		6.000,00	1.561,39	1.561,39	1.561,39		4.438,61
			Suma	47.221.157,19	19.356.058,87	66.577.216,06	51.694.775,70	45.692.485,22	44.482.151,38	1.210.333,84	20.884.730,84

(2019)

Pág.

26

ESTADO DE LIQUIDACIÓN DEL PRESUPUESTO

I. LIQUIDACIÓN DEL PRESUPUESTO DE GASTOS

APLICACIÓN PRESUP.			DESCRIPCIÓN	CRÉDITOS PRESUPUESTARIOS			GASTOS COMPROMET.	OBLIGACIONES RECONOCIDAS NETAS	PAGOS	OBLIGACIONES PENDIENTES DE PAGO A 31 DE DICIEMBRE	REMANENTES DE CRÉDITO
				INICIALES	MODIFICACIONES	DEFINITIVAS					
01	9200	22602	PUBLICIDAD Y PROPAGANDA.	15.000,00		15.000,00	54,34	54,34	54,34		14.945,66
01	9200	22604	JURIDICOS.	60.000,00	2.528,42	62.528,42	42.481,22	31.621,80	28.596,80	3.025,00	30.906,62
01	9200	22700	LIMPIEZA Y ASEO	45.000,00		45.000,00					45.000,00
01	9200	22701	Seguridad.				30.195,39	30.195,39	30.195,39		-30.195,39
01	9200	22706	ESTUDIOS Y TRABAJOS TECNICOS	40.000,00	11.772,04	51.772,04	23.475,58	14.475,71	14.475,71		37.296,33
01	9200	23020	Del personal no directivo.	5.000,00		5.000,00	2.663,50	2.663,50	2.663,50		2.336,50
01	9200	23120	Del personal no directivo.	5.000,00		5.000,00	3.810,07	3.810,07	3.810,07		1.189,93
01	9200	23300	OTRAS INDEMNIZACIONES	15.000,00		15.000,00	6.598,60	6.556,25	6.556,25		8.443,75
01	9200	46300	A MANCOMUNIDADES		92,07	92,07	1.413,47	92,07	92,07		
01	9200	46600	A OTRAS ENTIDADES QUE AGRUPEN MUNICIPIC. (F.E.M.P)	20.000,00		20.000,00	18.078,60	17.856,00	17.856,00		2.144,00
01	9200	62400	Elementos de transporte.	15.000,00		15.000,00	17.995,00	17.995,00	17.995,00		-2.995,00
01	9200	62500	MOBILIARIO	12.000,00	3.630,00	15.630,00	8.745,14	7.893,35	7.195,34	698,01	7.736,65
01	9201	12000	Sueldos del Grupo A1.	29.945,16	673,77	30.618,93	51.408,07	51.408,07	51.408,07		-20.789,14
01	9201	12001	Sueldos del Grupo A2.				4.449,33	4.449,33	4.449,33		-4.449,33
01	9201	12003	Sueldos del Grupo C1.	20.142,36	453,20	20.595,56	48.975,35	48.975,35	48.975,35		-28.379,79
01	9201	12004	Sueldos del Grupo C2.	25.641,54	576,93	26.218,47	63.850,63	63.850,63	63.850,63		-37.632,16
01	9201	12005	Sueldos del Grupo E.				4.837,33	4.837,33	4.837,33		-4.837,33
01	9201	12006	Trienios.	13.082,85	294,36	13.377,21	48.532,99	48.532,99	48.532,99		-35.155,78
01	9201	12007	RETRIBUCIONES BASICAS DE FUNCIONARIOS								
01	9201	12100	Complemento de destino.	55.035,26	1.238,29	56.273,55	119.444,60	119.444,60	119.444,60		-63.171,05
01	9201	12101	Complemento específico.	129.945,06	2.923,76	132.868,82	250.120,15	250.120,15	250.120,15		-117.251,33
01	9201	12102	RETRIBUC. COMPLEMENTARIAS FUNCIONARIOS								
01	9201	12103	Otros complementos.				29.885,45	29.885,45	29.885,45		-29.885,45
01	9201	13000	RETRIBUCIONES BÁSICAS	36.865,99	829,48	37.695,47	57.041,04	57.041,04	57.041,04		-19.345,57
01	9201	13002	OTRAS RETRIBUCIONES	14.884,84	334,91	15.219,75	24.242,63	24.242,63	24.242,63		-9.022,88
01	9201	13100	RETRIBUCIONES PERSONAL LABORAL EVENTUAL								
01	9201	14300	OTRO PERSONAL ATIPICO								
01	9201	14303	OTRO PERSONAL (I.T.)								
01	9201	15000	PRODUCTIVIDAD				1.635,00	1.635,00	1.635,00		-1.635,00
01	9201	21300	MAQUINARIA, INSTALACIONES Y UTILLAJE	1.000,00		1.000,00	3.325,58	3.325,58	2.666,29	659,29	-2.325,58
01	9201	22000	ORDINARIO NO INVENTARIABLE.	1.800,00		1.800,00	5.091,29	5.091,29	5.091,29		-3.291,29
01	9201	22001	PRENSA,REVISTAS, LIBROS Y OTRAS PUBLIC.	4.300,00		4.300,00	460,00	80,00	80,00		4.220,00
01	9201	22201	POSTALES	4.500,00		4.500,00					4.500,00
			Suma	47.790.300,25	19.381.406,10	67.171.706,35	52.563.586,05	46.538.618,14	45.323.902,00	1.214.716,14	20.633.088,21

(2019)

Pág. 27

ESTADO DE LIQUIDACIÓN DEL PRESUPUESTO

I. LIQUIDACIÓN DEL PRESUPUESTO DE GASTOS

APLICACIÓN PRESUP.			DESCRIPCIÓN	CRÉDITOS PRESUPUESTARIOS			GASTOS COMPROMET.	OBLIGACIONES RECONOCIDAS NETAS	PAGOS	OBLIGACIONES PENDIENTES DE PAGO A 31 DE DICIEMBRE	REMANENTES DE CRÉDITO
				INICIALES	MODIFICACIONES	DEFINITIVAS					
01	9201	23020	Del personal no directivo.				2.710,20	2.710,20	2.710,20		-2.710,20
01	9202	20400	ARRENDAMIENTO VEHICULOS	3.600,00	3.600,00	7.200,00					7.200,00
01	9202	21400	MATERIAL DE TRANSPORTE.	3.700,00	-1.600,00	2.100,00	277,95	277,95	277,95		1.822,05
01	9202	22103	COMBUSTIBLES Y CARBURANTES.	5.000,00	-2.000,00	3.000,00	1.840,63	1.840,63	1.840,63		1.159,37
01	9202	22400	PRIMAS DE SEGURO.	2.700,00		2.700,00					2.700,00
01	9203	12004	Sueldos del Grupo C2.								
01	9203	12005	Sueldos del Grupo E.	23.498,61	528,72	24.027,33	24.489,21	24.489,21	24.489,21		-461,88
01	9203	12006	Trienios.	6.242,15	140,45	6.382,60	6.657,60	6.657,60	6.657,60		-275,00
01	9203	12007	RETRIBUCIONES BASICAS DE FUNCIONARIOS								
01	9203	12100	Complemento de destino.	13.618,02	306,41	13.924,43	13.592,49	13.592,49	13.592,49		331,94
01	9203	12101	Complemento específico.	33.704,58	758,35	34.462,93	35.626,63	35.626,63	35.626,63		-1.163,70
01	9203	12102	RETRIBUC. COMPLEMENTARIAS FUNCIONARIOS								
01	9203	12103	Otros complementos.				1.597,70	1.597,70	1.597,70		-1.597,70
01	9203	13000	RETRIBUCIONES BÁSICAS	136.835,01	3.078,79	139.913,80	149.314,60	149.314,60	149.314,60		-9.400,80
01	9203	13002	OTRAS RETRIBUCIONES	59.607,30	1.341,16	60.948,46	70.012,35	70.012,35	70.012,35		-9.063,89
01	9203	13100	RETRIBUCIONES PERSONAL LABORAL EVENTUAL				24.726,27	24.726,27	24.726,27		-24.726,27
01	9203	13101	OTRAS REMUNERACIONES								
01	9203	14300	OTRO PERSONAL ATIPICO				1.391,28	1.391,28	1.391,28		-1.391,28
01	9203	14303	OTRO PERSONAL (I.T.)								
01	9203	15000	PRODUCTIVIDAD	1.088,36		1.088,36	1.363,62	1.363,62	1.363,62		-275,26
01	9203	20400	ARRENDAMIENTO VEHICULOS	2.500,00	1.000,00	3.500,00					3.500,00
01	9203	21400	MATERIAL DE TRANSPORTES.	600,00		600,00	422,22	422,22	422,22		177,78
01	9203	22103	COMBUSTIBLES Y CARBURANTES.	500,00		500,00	135,21	135,21	135,21		364,79
01	9203	22104	VESTUARIO.	1.600,00		1.600,00	2.940,00	2.940,00	2.940,00		-1.340,00
01	9203	22400	PRIMAS DE SEGURO.	600,00		600,00					600,00
01	9204	12000	Sueldos del Grupo A1.	14.972,58	336,88	15.309,46	15.602,72	15.602,72	15.602,72		-293,26
01	9204	12001	Sueldos del Grupo A2.	39.455,64	887,75	40.343,39	32.411,46	32.411,46	32.411,46		7.931,93
01	9204	12002	Sueldos del Grupo B.								
01	9204	12003	Sueldos del Grupo C1.	20.142,36	453,20	20.595,56	10.509,66	10.509,66	10.509,66		10.085,90
01	9204	12004	Sueldos del Grupo C2.								
01	9204	12006	Trienios.	17.402,96	391,57	17.794,53	12.927,26	12.927,26	12.927,26		4.867,27
01	9204	12007	RETRIBUCIONES BASICAS DE FUNCIONARIOS								
01	9204	12100	Complemento de destino.	54.718,44	1.231,16	55.949,60	39.580,51	39.580,51	39.580,51		16.369,09
01	9204	12101	Complemento específico.	124.975,76	2.811,95	127.787,71	94.803,46	94.803,46	94.803,46		32.984,25
			Suma	48.357.362,02	19.394.672,49	67.752.034,51	53.106.519,08	47.081.551,17	45.866.835,03	1.214.716,14	20.670.483,34

(2019)

Pág. 28

ESTADO DE LIQUIDACIÓN DEL PRESUPUESTO

I. LIQUIDACIÓN DEL PRESUPUESTO DE GASTOS

APLICACIÓN PRESUP.			DESCRIPCIÓN	CRÉDITOS PRESUPUESTARIOS			GASTOS COMPROMET.	OBLIGACIONES RECONOCIDAS NETAS	PAGOS	OBLIGACIONES PENDIENTES DE PAGO A 31 DE DICIEMBRE	REMANENTES DE CRÉDITO
				INICIALES	MODIFICACIONES	DEFINITIVAS					
01	9204	12102	RETRIBUC. COMPLEMENTARIAS FUNCIONARIOS								
01	9204	12103	Otros complementos.				111,80	111,80	111,80		-111,80
01	9204	13000	RETRIBUCIONES BÁSICAS	42.715,90	961,11	43.677,01	44.244,96	44.244,96	44.244,96		-567,95
01	9204	13002	OTRAS RETRIBUCIONES	21.080,34	474,31	21.554,65	19.084,52	19.084,52	19.084,52		2.470,13
01	9204	20600	EQUIPOS PARA PROCESOS DE INFORMACION (MANTEN. PROG.)	100.000,00	1.717,07	101.717,07	83.150,81	71.376,72	71.376,72		30.340,35
01	9204	20601	EQUIPOS PARA PROCESO DE INFORMACION (RENTING)								
01	9204	21300	MAQUINARIA, INSTALACIONES Y UTILLAJE.	20.000,00	13,31	20.013,31	12.974,45	12.965,20	11.125,20	1.840,00	7.048,11
01	9204	21600	EQUIPAMIENTO PARA PROC.DE INFORMAC.								
01	9204	22000	Ordinario no inventariable.				1.021,29	1.021,29	1.021,29		-1.021,29
01	9204	22001	Prensa, revistas, libros y otras publicaciones.								
01	9204	22002	MATERIAL INFORMATICO NO INVENTARIABLE.	21.500,00		21.500,00	186,11	186,11	186,11		21.313,89
01	9204	22200	Servicios de Telecomunicaciones.	40.500,00		40.500,00	76.363,46	76.363,46	76.363,46		-35.863,46
01	9204	22606	Reuniones, conferencias y cursos.								
01	9204	22706	Estudios y trabajos técnicos.	35.000,00	6.893,90	41.893,90	36.062,50	32.664,25	32.664,25		9.229,65
01	9204	62600	EQUIPOS PARA PROCESOS DE INFORMACION	5.000,00		5.000,00	5.187,98	5.187,98	4.933,88	254,10	-187,98
01	9204	62601	INVERSIONES TRANSPARENCIA Y PARTICIPACION	25.000,00		25.000,00	17.542,50	6.912,65	6.912,65		18.087,35
01	9220	12103	Otros complementos.				1.653,80	1.653,80	1.653,80		-1.653,80
01	9220	15000	PRODUCTIVIDAD	2.020,00		2.020,00					2.020,00
01	9240	22602	PUBLICIDAD Y PROPAGANDA	1.000,00		1.000,00					1.000,00
01	9240	22609	FESTEJOS POPULARES	12.000,00	2.196,51	14.196,51	9.602,51	9.542,01	8.342,01	1.200,00	4.654,50
01	9240	22700	Limpieza y aseo.	5.000,00		5.000,00					5.000,00
01	9240	22706	Estudios y trabajos técnicos.	1.000,00	500,00	1.500,00	2.223,20	500,00	500,00		1.000,00
01	9250	22000	ORDINARIO NO INVENTARIABLE	1.000,00		1.000,00					1.000,00
01	9290	50000	FONDO DE CONTINGENCIA	600.000,00	-600.000,00						
01	9310	12000	Sueldos del Grupo A1.	44.917,74	1.010,65	45.928,39	31.207,54	31.207,54	31.207,54		14.720,85
01	9310	12001	Sueldos del Grupo A2.	13.151,88	295,92	13.447,80	13.721,44	13.721,44	13.721,44		-273,64
01	9310	12003	Sueldos del Grupo C1.	30.213,54	679,80	30.893,34	31.525,58	31.525,58	31.525,58		-632,24
01	9310	12004	Sueldos del Grupo C2.	17.094,36	384,62	17.478,98	17.809,42	17.809,42	17.809,42		-330,44
01	9310	12006	Trienios.	20.301,38	456,78	20.758,16	22.537,97	22.537,97	22.537,97		-1.779,81
01	9310	12007	RETRIBUCIONES BASICAS DE FUNCIONARIOS								
01	9310	12100	Complemento de destino.	77.256,48	1.738,27	78.994,75	65.962,39	65.962,39	65.962,39		13.032,36
			Suma	49.493.113,64	18.811.994,74	68.305.108,38	53.598.693,31	47.546.130,26	46.328.120,02	1.218.010,24	20.758.978,12

(2019)

Pág. 29

ESTADO DE LIQUIDACIÓN DEL PRESUPUESTO

I. LIQUIDACIÓN DEL PRESUPUESTO DE GASTOS

APLICACIÓN PRESUP.			DESCRIPCIÓN	CRÉDITOS PRESUPUESTARIOS			GASTOS COMPROMET.	OBLIGACIONES RECONOCIDAS NETAS	PAGOS	OBLIGACIONES PENDIENTES DE PAGO A 31 DE DICIEMBRE	REMANENTES DE CRÉDITO
				INICIALES	MODIFICACIONES	DEFINITIVAS					
01	9310	12101	Complemento específico.	195.273,40	4.393,65	199.667,05	141.185,36	141.185,36	141.185,36		58.481,69
01	9310	12102	RETRIBUC. COMPLEMENTARIAS FUNCIONARIOS								
01	9310	12103	Otros complementos.				17.606,45	17.606,45	17.606,45		-17.606,45
01	9310	13000	RETRIBUCIONES BÁSICAS	17.816,28	400,87	18.217,15					18.217,15
01	9310	13002	OTRAS RETRIBUCIONES	7.442,42	167,45	7.609,87					7.609,87
01	9310	13100	RETRIBUCIONES PERSONAL LABORAL EVENTUAL				26.311,88	26.311,88	26.311,88		-26.311,88
01	9310	13101	OTRAS REMUNERACIONES								
01	9310	15000	PRODUCTIVIDAD				1.363,62	1.363,62	1.363,62		-1.363,62
01	9310	22000	ORDINARIO NO INVENTARIABLE.	1.000,00		1.000,00	1.000,00	542,65	474,87	67,78	457,35
01	9310	22001	PRENSA,REVISTAS,LIBROS Y OTRAS PUBLICAC.	500,00		500,00	13.900,07	13.900,07	13.816,09	83,98	-13.400,07
01	9310	22706	Estudios y trabajos técnicos.	91.923,70	3.025,00	94.948,70	23.025,00	19.075,00	19.075,00		75.873,70
01	9310	23010	Del personal directivo (TEAM)	26.880,00		26.880,00	24.630,00	24.630,00	24.630,00		2.250,00
01	9320	12000	Sueldos del Grupo A1.	14.972,58	336,88	15.309,46	15.606,72	15.606,72	15.606,72		-297,26
01	9320	12001	Sueldos del Grupo A2.	13.151,88	295,92	13.447,80	27.439,52	27.439,52	27.439,52		-13.991,72
01	9320	12003	Sueldos del Grupo C1.	73.578,96	1.655,53	75.234,49	48.142,36	48.142,36	48.142,36		27.092,13
01	9320	12004	Sueldos del Grupo C2.	25.641,54	576,93	26.218,47	26.874,56	26.874,56	26.874,56		-656,09
01	9320	12005	Sueldos del Grupo E.	7.832,87	176,24	8.009,11	8.162,43	8.162,43	8.162,43		-153,32
01	9320	12006	Trienios.	33.717,50	758,64	34.476,14	29.162,11	29.162,11	29.162,11		5.314,03
01	9320	12100	Complemento de destino.	88.966,36	2.001,74	90.968,10	81.527,72	81.527,72	81.527,72		9.440,38
01	9320	12101	Complemento específico.	159.692,96	3.593,09	163.286,05	145.579,45	145.579,45	145.579,45		17.706,60
01	9320	12103	Otros complementos.				18.719,02	18.719,02	18.719,02		-18.719,02
01	9320	13000	Retribuciones básicas.	89.081,39	2.004,33	91.085,72	90.680,57	90.680,57	90.680,57		405,15
01	9320	13002	Otras remuneraciones.	37.212,10	837,27	38.049,37	40.428,26	40.428,26	40.428,26		-2.378,89
01	9320	13100	RETRIBUCIONES PERSONAL LABORAL EVENTUAL								
01	9320	13101	OTRAS REMUNERACIONES								
01	9320	15000	PRODUCTIVIDAD	30.000,00		30.000,00	21.817,92	21.817,92	19.999,76	1.818,16	8.182,08
01	9320	20200	ARRENDAMIENTOS EDIFICIOS Y OTRAS CONSTR.	105.680,00	8.333,33	114.013,33	108.333,29	91.666,63	91.666,63		22.346,70
01	9320	22700	Limpieza y aseo.								
01	9320	22701	Seguridad.								
01	9320	22706	Estudios y trabajos técnicos.	65.000,00		65.000,00	48.854,74	39.750,31	35.424,66	4.325,65	25.249,69
01	9320	22708	Servicios de recaudación a favor de la entidad.	40.000,00	153.934,95	193.934,95	193.934,95	44.554,31	43.842,31	712,00	149.380,64
01	9320	23022	DIETAS	1.000,00		1.000,00					1.000,00
01	9330	12000	Sueldos del Grupo A1.	14.972,58	336,88	15.309,46	8.586,43	8.586,43	8.586,43		6.723,03
			Suma	50.634.450,16	18.994.823,44	69.629.273,60	54.761.565,74	48.529.443,61	47.304.425,80	1.225.017,81	21.099.829,99

(2019)

Pág. 30

ESTADO DE LIQUIDACIÓN DEL PRESUPUESTO

I. LIQUIDACIÓN DEL PRESUPUESTO DE GASTOS

APLICACIÓN PRESUP.			DESCRIPCIÓN	CRÉDITOS PRESUPUESTARIOS			GASTOS COMPROMET.	OBLIGACIONES RECONOCIDAS NETAS	PAGOS	OBLIGACIONES PENDIENTES DE PAGO A 31 DE DICIEMBRE	REMANENTES DE CRÉDITO
				INICIALES	MODIFICACIONES	DEFINITIVAS					
01	9330	12003	Sueldos del Grupo C1.	20.142,36	453,20	20.595,56	12.031,42	12.031,42	12.031,42		8.564,14
01	9330	12004	Sueldos del Grupo C2.	8.547,18	192,31	8.739,49	5.086,78	5.086,78	5.086,78		3.652,71
01	9330	12006	Trienios.	11.970,06	269,33	12.239,39	7.428,14	7.428,14	7.428,14		4.811,25
01	9330	12100	Complemento de destino.	31.566,64	710,25	32.276,89	18.439,83	18.439,83	18.439,83		13.837,06
01	9330	12101	Complemento específico.	51.588,74	1.160,75	52.749,49	30.119,53	30.119,53	30.119,53		22.629,96
01	9330	12103	Otros complementos.				12.492,59	12.492,59	12.492,59		-12.492,59
01	9330	15000	PRODUCTIVIDAD				1.842,69	1.842,69	1.842,69		-1.842,69
01	9330	62700	EDIFICIOS.REHABILIDAD ENERGETICA Y ENERGIAS RENOVABLES(DUSI)	253.704,07		253.704,07					253.704,07
01	9330	63200	INV. REPOSICION EDIFICIOS Y CONSTRUCC.								
01	9330	63201	EDIFICIOS Y OTRAS CONSTRUCCIONES (INMUEBLES MUNICIPALES)	100.000,00	87.240,51	187.240,51					187.240,51
01	9330	64000	GASTOS EN INVERSIONES CARACTER INMATERI.		108.900,00	108.900,00	101.640,00				108.900,00
01	9340	12000	Sueldos del Grupo A1.	14.972,58	336,88	15.309,46	6.859,44	6.859,44	6.859,44		8.450,02
01	9340	12003	Sueldos del Grupo C1.	30.213,54	679,80	30.893,34	23.782,41	23.782,41	23.782,41		7.110,93
01	9340	12004	Sueldos del Grupo C2.	17.094,36	384,62	17.478,98	11.661,81	11.661,81	11.661,81		5.817,17
01	9340	12006	Trienios.	13.564,59	305,20	13.869,79	8.646,49	8.646,49	8.646,49		5.223,30
01	9340	12007	RETRIBUCIONES BASICAS DE FUNCIONARIOS								
01	9340	12100	Complemento de destino.	44.671,76	1.005,11	45.676,87	27.550,95	27.550,95	27.550,95		18.125,92
01	9340	12101	Complemento específico.	117.621,14	2.646,48	120.267,62	68.159,22	68.159,22	68.159,22		52.108,40
01	9340	12103	Otros complementos.				24.472,76	24.472,76	24.472,76		-24.472,76
01	9340	15000	PRODUCTIVIDAD				3.272,24	3.272,24	3.272,24		-3.272,24
01	9340	22000	ORDINARIO NO INVENTARIABLE.	1.000,00		1.000,00	1.906,94	1.906,94	1.895,51	11,43	-906,94
01	9340	22001	PRENSA,REVISTAS,LIBROS Y OTRAS PUBLICAC.	1.000,00		1.000,00	60,00	60,00	60,00		940,00
01	9410	22500	TRIBUTOS.	1.000,00		1.000,00	404,17	404,17	404,17		595,83
01	9430	41000	A ORG. AUT. DE LA ENTIDAD- PPE	460.000,00		460.000,00	460.000,00	460.000,00	460.000,00		
01	9430	41001	A ORG.AUT. DE LA ENTIDAD- JUAN DE VALDES.								
01	9430	41002	A ORG. AUT. DE LA ENTIDAD - DEPORTES.	2.200.000,00	-9.352,83	2.190.647,17	2.190.647,17	2.190.647,17	2.190.647,17		
01	9430	41003	FUNDACION DE CULTURA								
01	9430	41004	GERENCIA MUNICIPAL DE URBANISMO	1.056.000,00		1.056.000,00	1.056.000,00	1.056.000,00	1.056.000,00		
01	9430	44900	Otras subv. sociad mercant de la Ent Local (AGUAS DE CUENCA)	984.499,80	81.182,52	1.065.682,32	1.065.682,32	984.499,80	984.499,80		81.182,52
01	9430	44901	FUNDACION DE CULTURA	400.000,00		400.000,00	400.000,00	400.000,00	400.000,00		
01	9430	61900	OTRAS								
			Suma	56.453.606,98	19.270.937,57	75.724.544,55	60.299.752,64	53.884.807,99	52.659.778,75	1.225.029,24	21.839.736,56

(2019)

ESTADO DE LIQUIDACIÓN DEL PRESUPUESTO

I. LIQUIDACIÓN DEL PRESUPUESTO DE GASTOS

APLICACIÓN PRESUP.			DESCRIPCIÓN	CRÉDITOS PRESUPUESTARIOS			GASTOS COMPROMET.	OBLIGACIONES RECONOCIDAS NETAS	PAGOS	OBLIGACIONES PENDIENTES DE PAGO A 31 DE DICIEMBRE	REMANENTES DE CRÉDITO
				INICIALES	MODIFICACIONES	DEFINITIVAS					
01	9430	71000	A ORGANIS.AUTON.ADMINIS.DE LA ENT.LOCAL (PPE)	10.000,00		10.000,00					10.000,00
01	9430	71002	A ORGANISMOS AUTONOMOS DE LA E.LOCAL	40.000,00		40.000,00					40.000,00
01	9430	71004	A LA GERENCIA MUNICIPAL DE URBANISMO (INVERSIONES)	15.000,00		15.000,00					15.000,00
Suma				56.518.606,98	19.270.937,57	75.789.544,55	60.299.752,64	53.884.807,99	52.659.778,75	1.225.029,24	21.904.736,56

ESTADO DE LIQUIDACIÓN DEL PRESUPUESTO

(2019)

II. LIQUIDACIÓN DEL PRESUPUESTO DE INGRESOS

APLICACIÓN PRESUP.	DESCRIPCIÓN	PREVISIONES PRESUPUESTARIAS			DERECHOS RECONOCIDOS	DERECHOS ANULADOS	DERECHOS CANCELADOS	DERECHOS RECONOCIDOS NETOS	RECAUDACIÓN NETA	DERECHOS PENDIENTES DE COBRO A 31 DE DICIEMBRE	EXCESO / DEFECTO PREVISIÓN
		INICIALES	MODIFICACIONES	DEFINITIVAS							
01	10000	IMPUESTOS SOBRE LA RENTA DE LAS PERSONAS FISICAS	965.951,46	965.951,46	1.046.313,52	453,00		1.045.860,52	925.183,51	120.677,01	79.909,06
01	11200	DE NATURALEZA RUSTICA	528.188,83	528.188,83	497.052,74	493,78	21.093,41	475.465,55	419.042,53	56.423,02	-52.723,28
01	11300	DE NATURALEZA URBANA	14.000.000,00	14.000.000,00	14.201.384,44	167.973,96	136.503,17	13.896.907,31	12.521.451,72	1.375.455,59	-103.092,69
01	11400	IBI CARACTERISTICAS ESPECIALES	66.978,89	66.978,89	68.252,88			68.252,88	68.252,88		1.273,99
01	11500	IMPUESTO VEHICULOS TRACCION MECANICA	2.933.988,83	2.933.988,83	3.026.373,81	83.836,55	23.131,55	2.919.405,71	2.445.892,38	473.513,33	-14.583,12
01	11600	IMP.INC.VAL.TERREN.DE NATURALEZA URBANA	1.580.000,00	1.580.000,00	4.081.802,02	186.400,43	191.288,56	3.704.113,03	2.144.416,18	1.559.696,85	2.124.113,03
01	11601	INSPECCIONES IVTNU	270.000,00	270.000,00	69.868,29		18.545,95	51.322,34	41.552,82	9.769,52	-218.677,66
01	13000	IMPUESTO DE ACTIVIDADES ECONOMICAS	1.007.354,17	1.007.354,17	1.154.962,64	1.475,96		1.153.486,68	1.036.790,07	116.696,61	146.132,51
01	13001	INSPECCIONES IAE	189.489,32	189.489,32	189.020,85			189.020,85	134.145,57	54.875,28	-468,47
01	21000	OTROS I.INDIRECTOS (I.V.A)	916.107,48	916.107,48	988.697,20	30.991,68		957.705,52	845.068,37	112.637,15	41.598,04
01	22000	IMPUESTO SOBRE EL ALCOHOL Y BEBIDAS DERIVADAS	12.219,51	12.219,51	12.186,42			12.186,42	11.184,66	1.001,76	-33,09
01	22001	Impuesto sobre la cerveza.	5.031,44	5.031,44	5.137,66			5.137,66	4.759,76	377,90	106,22
01	22003	Impuesto sobre las labores del tabaco.	121.604,54	121.604,54	119.251,24			119.251,24	110.294,17	8.957,07	-2.353,30
01	22004	Impuesto sobre hidrocarburos.	217.605,46	217.605,46	226.280,89	1.545,36		224.735,53	206.329,01	18.406,52	7.130,07
01	22006	Impuesto sobre productos intermedios.	281,69	281,69	318,72			318,72	276,71	42,01	37,03
01	29000	IMPUESTOS SOBRE CONST.,INSTAL.Y OBRAS	535.481,32	535.481,32	639.436,73	21.009,55	9.538,11	608.889,07	339.275,04	269.614,03	73.407,75
01	29001	INSPECCIONES ICIO	20.000,00	20.000,00	49.713,57			49.713,57	47.987,34	1.726,23	29.713,57
01	29100	GASTOS Suntuarios	14.588,07	14.588,07	14.342,10		928,00	13.414,10	6.854,45	6.559,65	-1.173,97
01	30000	SUMINISTRO DE AGUA	3.217.705,23	3.217.705,23	3.253.091,41	76.912,62	25.023,53	3.151.155,26	2.902.969,21	248.186,05	-66.549,97
01	30001	Servicio de abastecimiento de agua.									
01	30002	SUMINISTRO AGUA (CERRADOS)									
01	30100	ALCANTARILLADO	1.287.082,29	1.287.082,29	1.195.398,89	31.277,58	6.779,22	1.157.342,09	1.066.876,59	90.465,50	-129.740,20
01	30200	RECOGIDA Y TRATAMIENTO DE BASURAS	3.253.372,06	3.253.372,06		6.509,23		-6.509,23	-6.509,23		-3.259.881,29
01	30300	TRATAMIENTO DE RESIDUOS SOLIDOS (PILAS, ANIMALES...)	1.000,00	1.000,00	3.391.469,91	4.108,99	26.697,77	3.360.663,15	2.952.207,38	408.455,77	3.359.663,15
		Suma	31.144.030,59	31.144.030,59	34.230.355,93	612.988,69	459.529,27	33.157.837,97	28.224.301,12	4.933.536,85	2.013.807,38

ESTADO DE LIQUIDACIÓN DEL PRESUPUESTO

(2019)

II. LIQUIDACIÓN DEL PRESUPUESTO DE INGRESOS

APLICACIÓN PRESUP.	DESCRIPCIÓN	PREVISIONES PRESUPUESTARIAS			DERECHOS RECONOCIDOS	DERECHOS ANULADOS	DERECHOS CANCELADOS	DERECHOS RECONOCIDOS NETOS	RECAUDACIÓN NETA	DERECHOS PENDIENTES DE COBRO A 31 DE DICIEMBRE	EXCESO / DEFECTO PREVISIÓN
		INICIALES	MODIFICACIONES	DEFINITIVAS							
01	30400	TASA DEPURACION.	1.611.330,44	1.611.330,44	1.521.825,85	39.521,25	12.735,06	1.469.569,54	1.333.331,75	136.237,79	-141.760,90
01	30500	EXTINCION DE INCENDIOS	17.100,00	17.100,00	6.284,90			6.284,90	3.254,52	3.030,38	-10.815,10
01	32200	APERTURA DE ESTABLECIMIENTOS	1.000,00	1.000,00							-1.000,00
01	32300	SERVICIOS URBANISTICOS	100.000,00	100.000,00	138.278,69		245,50	138.033,19	136.489,22	1.543,97	38.033,19
01	32301	SERVICIOS URBANISTICOS (TIR, S.ANTON Y C.ANTIGUO)									
01	32500	EXPEDICION DOCUMENTOS	7.744,84	7.744,84	7.517,56			7.517,56	7.517,56		-227,28
01	32600	GRUA	42.500,00	42.500,00	37.133,31	91,88		37.041,43	37.041,43		-5.458,57
01	32700	REPLANTEO, DIRECCION Y LIQUIDACION	61.000,00	61.000,00	19.973,69			19.973,69	15.180,30	4.793,39	-41.026,31
01	32901	AUTO-TAXI Y VEHICULOS ALQUILER	1.000,00	1.000,00	559,80			559,80	497,60	62,20	-440,20
01	32902	SERVICIOS ESPECIALES TRANSPORTE Y OTROS	1.000,00	1.000,00							-1.000,00
01	32903	TASA POR LA UTILIZACION DE ESCOMBRERA									
01	32904	TASA POR MEDICION DE RUIDOS	100,00	100,00							-100,00
01	32905	SERVICIOS ESPECIALES POLICIA	6.201,63	6.201,63	2.584,75		19,10	2.565,65	2.314,70	250,95	-3.635,98
01	33100	ENTRADA VEHICULOS Y RESERVA APARCAMIENTO	715.000,00	715.000,00	799.964,14	3.232,62	12.064,40	784.667,12	717.881,22	66.785,90	69.667,12
01	33105	TASAS POR UTILIZACION PRIVATIVA	257.174,16	257.174,16	262.412,63		3.232,11	259.180,52	232.024,18	27.156,34	2.006,36
01	33200	UTILIZACION PRIVATIVA DOM.PU.LOCAL(ORD 32)	1.706,00	1.706,00							-1.706,00
01	33300	TELEFONIA MOVIL									
01	33400	CALAS Y ZANJAS	12.221,85	12.221,85	2.059,93			2.059,93	1.810,85	249,08	-10.161,92
01	33500	MESAS Y SILLAS	232.686,07	232.686,07	229.110,43		1.313,83	227.796,60	159.726,41	68.070,19	-4.889,47
01	33700	OCUPACION SUBSUELO, SUELO Y VUELO	815.899,39	815.899,39	930.484,09		8.774,17	921.709,92	839.854,74	81.855,18	105.810,53
01	33800	COMPENSACION TELEFONICA									
01	33900	VALLAS Y ANDAMIOS									
01	33901	PUESTOS Y BARRACAS	97.677,79	97.677,79	100.790,44			100.790,44	91.047,71	9.742,73	3.112,65
01	33902	KIOSCOS Y CRISTALERAS	4.206,07	4.206,07	2.144,60			2.144,60	2.125,15	19,45	-2.061,47
		Suma	35.129.578,83	35.129.578,83	38.291.480,74	655.834,44	497.913,44	37.137.732,86	31.804.398,46	5.333.334,40	2.008.154,03

ESTADO DE LIQUIDACIÓN DEL PRESUPUESTO

(2019)

II. LIQUIDACIÓN DEL PRESUPUESTO DE INGRESOS

APLICACIÓN PRESUP.		DESCRIPCIÓN	PREVISIONES PRESUPUESTARIAS			DERECHOS RECONOCIDOS	DERECHOS ANULADOS	DERECHOS CANCELADOS	DERECHOS RECONOCIDOS NETOS	RECAUDACIÓN NETA	DERECHOS PENDIENTES DE COBRO A 31 DE DICIEMBRE	EXCESO / DEFECTO PREVISIÓN
			INICIALES	MODIFICACIONES	DEFINITIVAS							
01	33903	OCUPACION VIA PUBLICA CAJEROS Y VENTANAS	3.731,42		3.731,42	9.687,83			9.687,83	7.011,95	2.675,88	5.956,41
01	34000	SUMINISTRO DE AGUA (CERRADOS)										
01	34100	AYUDA A DOMICILIO	75.749,86		75.749,86	140.392,87		98,70	140.294,17	124.680,27	15.613,90	64.544,31
01	34200	PRECIOS PUBLICOS ESCUELA DE MUSICA	261.123,62		261.123,62	258.645,05		72,00	258.573,05	231.390,80	27.182,25	-2.550,57
01	34201	ACTIVIDADES JUVENILES	10.000,00		10.000,00	8.332,00		100,00	8.232,00	7.139,00	1.093,00	-1.768,00
01	34202	SERVICIOS EDUCATIVOS (ESCUELA DE VERANO)	32.845,78		32.845,78							-32.845,78
01	34400	TAQUILLAS Y OTROS INGRESOS	48.346,00		48.346,00	10.125,00			10.125,00	10.125,00		-38.221,00
01	34900	MATRIMONIOS CIVILES	7.427,15		7.427,15	6.521,40		181,15	6.340,25	6.340,25		-1.086,90
01	34901	PUBLICACIONES Y EDICIONES	3.233,00		3.233,00							-3.233,00
01	34902	VENTA LIBROS EDITADOS POR AYUNTAMIENTO	1.000,00		1.000,00							-1.000,00
01	34903	UTILIZACION EDIFICIOS MUNICIPALES	2.000,00		2.000,00							-2.000,00
01	34904	ANUNCIOS A CARGO DE PARTICULARES	4.296,86		4.296,86	2.149,79			2.149,79	2.149,79		-2.147,07
01	35000	PARA EJECUCION DE OBRAS	1.000,00		1.000,00		2.106,89		-2.106,89	-2.106,89		-3.106,89
01	35100	CONTRIBUCIONES ESPECIALES.BOMBEROS	195.554,21		195.554,21	213.469,30			213.469,30	213.469,30		17.915,09
01	36001	VENTAS (CHATARRA)	1.497,65		1.497,65	5.613,15			5.613,15	5.613,15		4.115,50
01	38900	REINTEGROS OPERACIONES CORRIENTES	50.000,00		50.000,00	8.725,97			8.725,97	8.725,97		-41.274,03
01	38901	REINTEGROS EN FORMALIZACION				60.670,19			60.670,19	60.670,19		60.670,19
01	38902	REINTEGROS QUITAS PTMO A PROVEEDORES										
01	38903	REINTEGROS GRUPOS MUNICIPALES				87.158,65			87.158,65	87.158,65		87.158,65
01	39100	INFRACCIONES URBANISTICAS	37.100,25		37.100,25							-37.100,25
01	39120	MULTAS (TRAFICO)	343.528,68	123.497,52	467.026,20	1.017.486,09	2.285,01		1.015.201,08	1.015.201,08		548.174,88
01	39190	MULTAS	168.881,87		168.881,87	226.650,94		26.495,26	200.155,68	52.586,71	147.568,97	31.273,81
01	39211	RECARGO DE APREMIO	356.000,00		356.000,00	431.551,72	2.636,90		428.914,82	428.818,02	96,80	72.914,82
		Suma	36.732.895,18	123.497,52	36.856.392,70	40.778.660,69	662.863,24	524.860,55	39.590.936,90	34.063.371,70	5.527.565,20	2.734.544,20

ESTADO DE LIQUIDACIÓN DEL PRESUPUESTO

(2019)

II. LIQUIDACIÓN DEL PRESUPUESTO DE INGRESOS

APLICACIÓN PRESUP.		DESCRIPCIÓN	PREVISIONES PRESUPUESTARIAS			DERECHOS RECONOCIDOS	DERECHOS ANULADOS	DERECHOS CANCELADOS	DERECHOS RECONOCIDOS NETOS	RECAUDACIÓN NETA	DERECHOS PENDIENTES DE COBRO A 31 DE DICIEMBRE	EXCESO / DEFECTO PREVISIÓN
			INICIALES	MODIFICACIONES	DEFINITIVAS							
01	39300	INTERESES DE DEMORA	140.000,00		140.000,00	170.590,14	1.825,67		168.764,47	168.764,47		28.764,47
01	39401	INGRESOS POR RETENCINES AL PERSONAL EN NOMINA	80.000,00		80.000,00	34.351,19			34.351,19	30.881,59	3.469,60	-45.648,81
01	39700	INGRESOS POR APROVECH.URBANISTICOS	62.823,00		62.823,00	5.433,92			5.433,92	5.433,92		-57.389,08
01	39800	Indemnizaciones de seguros de no vida.				4.540,00			4.540,00	4.540,00		4.540,00
01	39900	MATRICULAS (CURSOS, CONFERENCIAS,EXAMENES..)	20.000,00		20.000,00	60.309,71			60.309,71	60.309,71		40.309,71
01	39901	OTROS	309.977,26		309.977,26	111.479,19			111.479,19	73.204,95	38.274,24	-198.498,07
01	39902	OTROS (3 % COMISION VTA PARCELAS)				122.279,63			122.279,63	122.264,68	14,95	122.279,63
01	39904	otros ingresos (colaboracion mejora recaudacion)	500.000,00		500.000,00	37,80			37,80	37,80		-499.962,20
01	39905	OTROS (TARJETA DE TRANSPORTE)	5.500,00		5.500,00	3.761,84	48,00		3.713,84	3.713,84		-1.786,16
01	39906	Otros ingresos diversos.				109.862,91		3.432,45	106.430,46	22.590,75	83.839,71	106.430,46
01	39907	OTROS (INGRESOS EJECUCION DE AVALES)										
01	39908	Otros ingresos diversos (Ejecuciones subsidiarias)				9.394,26			9.394,26	9.394,26		9.394,26
01	42000	Participación en los Tributos del Estado.	9.499.105,22		9.499.105,22							-9.499.105,22
01	42001	OTRAS TRANSFERENCIAS (PLAN CONCERTADO)										
01	42003	De la Admon. Gral. Estado (PACTO ESTADO VIOENC.GENERO)		10.566,68	10.566,68	21.133,36			21.133,36	21.133,36		10.566,68
01	42009	De la Administración General del Estado.- TRANSPORTE URBANO		232.675,50	232.675,50	232.675,50			232.675,50	232.675,50		
01	42010	LIQUIDACIONES DEL FONDO COMPLEMENTARIO DE				9.894.308,08	317.118,84		9.577.189,24	8.587.995,70	989.193,54	9.577.189,24
01	42090	Otras transf corrientes de la Admón General del Estado.	7.983,50		7.983,50	36.866,84			36.866,84	36.866,84		28.883,34
01	42096	DE LA ADMON. GENERAL DEL ESTADO (LA NOCHE MAS JOVEN)		11.889,83	11.889,83	4.804,80	2.095,46		2.709,34	2.709,34		-9.180,49
01	42099	OTRAS TRANSFERENCIAS (URBAN)										
01	42100	Del Servicio Público de Empleo Estatlal.										
01	42102	DE ORGANISMOS AUTONON.ADMINISTR.(INE)	2.000,00		2.000,00	728,18			728,18	728,18		-1.271,82
		Suma	47.360.284,16	378.629,53	47.738.913,69	51.601.218,04	983.951,21	528.293,00	50.088.973,83	43.446.616,59	6.642.357,24	2.350.060,14

ESTADO DE LIQUIDACIÓN DEL PRESUPUESTO

(2019)

II. LIQUIDACIÓN DEL PRESUPUESTO DE INGRESOS

APLICACIÓN PRESUP.		DESCRIPCIÓN	PREVISIONES PRESUPUESTARIAS			DERECHOS RECONOCIDOS	DERECHOS ANULADOS	DERECHOS CANCELADOS	DERECHOS RECONOCIDOS NETOS	RECAUDACIÓN NETA	DERECHOS PENDIENTES DE COBRO A 31 DE DICIEMBRE	EXCESO / DEFECTO PREVISIÓN
			INICIALES	MODIFICACIONES	DEFINITIVAS							
01	42190	De otros Organismos Autónomos y Agencias.										
01	42191	DE OTROS ORGANISMOS AUTONOMOS Y AGENCIAS DEL										
01	44100	EMPRESA PUBLICA -AGUAS DE CUENCA-										
01	45002	DE LA ADMON GENERAL DE LA CCAA (servicios sociales e iguald.	6.250,00		6.250,00							-6.250,00
01	45003	DE LA ADMON.GRAL.C.AUT.(PLAN	483.249,53	68.133,52	551.383,05	490.709,59			490.709,59	490.709,59		-60.673,46
01	45004	DE LA ADMON.GRAL.C.AUT.(AYUDA	455.238,09	57.121,71	512.359,80	634.362,12			634.362,12	634.362,12		122.002,32
01	45005	DE LA ADMON.GRAL.C.AUTONOMA(JUV										
01	45006	DE LA ADMON.GRAL. DE LA C.AUT.(ALBERGUE)										
01	45010	DE LA JCCM PLAN LOCAL INTEG.SOCIAL										
01	45011	DE LA JCCLM (MANTEN.CENTRO DIA S.PEDRO).										
01	45012	DE LA ADMON.GRAL.C.AUT.(KANGURAS										
01	45015	DE LA JCCM (ACOMPANAMIENTO ESCOLAR)										
01	45021	DE LA ADMON. GRAL. C. AUTONOMA (E.ADULTOS)										
01	45031	DE LA ADMON.GRAL.C. AUTONOMA (A.INFAN.)	60.000,00	10.884,76	70.884,76	70.884,76			70.884,76	70.884,76		
01	45033	DE LA ADMON GRAL C.AUT (CENTRO MUJER)	125.387,70	21.549,39	146.937,09	162.808,96			162.808,96	162.808,96		15.871,87
01	45050	Tran ctes en cumpl de conv sus con C.A en mat de Em y Desarr		29.463,99	29.463,99	29.463,99			29.463,99	29.463,99		
01	45052	DE LA ADMON.GRAL.C.AUTONOMA										
01	45060	Otras trans ctes en cumplimiento de conv suscritos con C.A										
01	45061	DE LA ADMON.GRAL.C.AUT.(OMIC)										
01	45063	DE LA ADMON.GRAL.C.AUTO.(P.ESTRA										
01	45068	DE LA ADMON GRAL C.A (AGENDA 21)										
		Suma	48.490.409,48	565.782,90	49.056.192,38	52.989.447,46	983.951,21	528.293,00	51.477.203,25	44.834.846,01	6.642.357,24	2.421.010,87

ESTADO DE LIQUIDACIÓN DEL PRESUPUESTO

(2019)

II. LIQUIDACIÓN DEL PRESUPUESTO DE INGRESOS

APLICACIÓN PRESUP.	DESCRIPCIÓN	PREVISIONES PRESUPUESTARIAS			DERECHOS RECONOCIDOS	DERECHOS ANULADOS	DERECHOS CANCELADOS	DERECHOS RECONOCIDOS NETOS	RECAUDACIÓN NETA	DERECHOS PENDIENTES DE COBRO A 31 DE DICIEMBRE	EXCESO / DEFECTO PREVISIÓN
		INICIALES	MODIFICACIONES	DEFINITIVAS							
01	45080										
01	45400										
01	46075										
01	46100	18.231,18		18.231,18	15.541,57			15.541,57	15.541,57		-2.689,61
01	46101										
01	46201										
01	46700										
01	46705										
01	46706										
01	46707										
01	46708										
01	46709				75.000,00			75.000,00	75.000,00		75.000,00
01	46710										
01	46711										
01	46712										
01	48000										
01	48001										
01	48003										
01	48004										
01	48005		33.127,42	33.127,42	33.127,42			33.127,42	33.127,42		
01	49000		10.750,00	10.750,00	3.762,50			3.762,50	3.762,50		-6.987,50
01	49001										
01	49002				1.439,00			1.439,00	1.439,00		1.439,00
	Suma	48.508.640,66	609.660,32	49.118.300,98	53.118.317,95	983.951,21	528.293,00	51.606.073,74	44.963.716,50	6.642.357,24	2.487.772,76

ESTADO DE LIQUIDACIÓN DEL PRESUPUESTO

(2019)

II. LIQUIDACIÓN DEL PRESUPUESTO DE INGRESOS

APLICACIÓN PRESUP.		DESCRIPCIÓN	PREVISIONES PRESUPUESTARIAS			DERECHOS RECONOCIDOS	DERECHOS ANULADOS	DERECHOS CANCELADOS	DERECHOS RECONOCIDOS NETOS	RECAUDACIÓN NETA	DERECHOS PENDIENTES DE COBRO A 31 DE DICIEMBRE	EXCESO / DEFECTO PREVISIÓN
			INICIALES	MODIFICACIONES	DEFINITIVAS							
01	49003	Del Fondo Social Europeo		169.396,80	169.396,80	169.396,80			169.396,80	169.396,80		
01	49004	Del Fondo Social Europeo (voluntariado)				330,00			330,00	330,00		330,00
01	49100	Del Fondo de Desarrollo Regional (DUSI)	81.181,19		81.181,19							-81.181,19
01	49101	Del Fondo de Desarrollo Regional. (UIA FEDER)		1.971.870,30	1.971.870,30	1.971.870,30			1.971.870,30	1.971.870,30		
01	52000	INTERESES DE DEPOSITOS	15.000,00		15.000,00	47,19			47,19	47,19		-14.952,81
01	53100	De Organismos Autónomos y agencias.										
01	54100	PRODUCTO DEL ARRENDAM.DE FINCAS URBANAS	30.000,00		30.000,00	24.157,68	533,31	658,14	22.966,23	7.415,40	15.550,83	-7.033,77
01	55000	CONCESIONES ADMINISTRATIVAS	566.546,32		566.546,32	573.296,37			573.296,37	89.462,89	483.833,48	6.750,05
01	55400	APROVECHAMIENTOS AGRICOLAS Y FORESTALES	608.947,55		608.947,55	441.918,35			441.918,35	441.730,99	187,36	-167.029,20
01	55402	COMPENSACION COMISION PROV. MONTES 15 %	100.000,00		100.000,00	77.518,14			77.518,14	77.518,14		-22.481,86
01	55500	APROVECHAMIENTOS ESPECIALES	250.780,16		250.780,16	260.100,22			260.100,22	221.085,20	39.015,02	9.320,06
01	55900	OTROS (APROVECHAMIENTOS ESPECIALES)	1.000,00		1.000,00							-1.000,00
01	60000	VENTA DE SOLARES	141.557,30		141.557,30							-141.557,30
01	61900	OTRAS INVERSIONES REALES (EDIFICIOS)				828,00			828,00	601,00	227,00	828,00
01	68004	REINTEGROS PRESUPUESTOS CERRADOS										
01	72003	DE LA ADMON GNRAL DEL ESTADO (CASA DEL										
01	72004	DE LA ADMON GENERAL DEL ESTADO (PLAN MEJORA										
01	75064	DE LA JCCM. (ZONAS CAZA)										
01	75066	DE LA JCCM (AHORRO ENERGETICO)		1.533.905,77	1.533.905,77							-1.533.905,77
01	76100	DE DIPUTACION (PLANES PROVINCIALES)	163.200,00		163.200,00	163.200,00			163.200,00	163.200,00		
01	76101	De Diputaciones, Consejos o Cabildos(REHAB PUENTE										
01	76700	DE CONSORCIOS										
		Suma	50.466.853,18	4.284.833,19	54.751.686,37	56.800.981,00	984.484,52	528.951,14	55.287.545,34	48.106.374,41	7.181.170,93	535.858,97

ESTADO DE LIQUIDACIÓN DEL PRESUPUESTO

(2019)

II. LIQUIDACIÓN DEL PRESUPUESTO DE INGRESOS

APLICACIÓN PRESUP.	DESCRIPCIÓN	PREVISIONES PRESUPUESTARIAS			DERECHOS RECONOCIDOS	DERECHOS ANULADOS	DERECHOS CANCELADOS	DERECHOS RECONOCIDOS NETOS	RECAUDACIÓN NETA	DERECHOS PENDIENTES DE COBRO A 31 DE DICIEMBRE	EXCESO / DEFECTO PREVISIÓN
		INICIALES	MODIFICACIONES	DEFINITIVAS							
01	79001	DEL EXTERIOR (FEDER)									
01	79100	TRANSPARENCIA Y Del Fondo de Desarrollo Regional (DUSI)	1.948.348,05		1.948.348,05						-1.948.348,05
01	83000	ANTICIPOS PAGAS PERSONAL(FUNCIONARIOS)	50.000,00		50.000,00	49.200,00		49.200,00	11.333,30	37.866,70	-800,00
01	83001	ANTICIPOS PAGAS PERSONAL (LABORALES)	50.000,00		50.000,00	44.000,00		44.000,00	8.000,00	36.000,00	-6.000,00
01	87000	Para gastos generales.		9.676.055,23	9.676.055,23						-9.676.055,23
01	87010	Para gastos con financiación afectada.		5.310.049,15	5.310.049,15						-5.310.049,15
01	91100	Préstamos recibidos a l/p entes sector público(FONDO ORDENA)	4.471.563,65		4.471.563,65	3.191.945,99		3.191.945,99	3.191.945,99		-1.279.617,66
01	91101	Préstamos recibidos a l/p de entes del sector público.									
		Suma	56.986.764,88	19.270.937,57	76.257.702,45	60.086.126,99	984.484,52	528.951,14	58.572.691,33	51.317.653,70	-17.685.011,12



III. RESULTADO PRESUPUESTARIO

EJERCICIO 2019

CONCEPTOS	DERECHOS RECONOCIDOS NETOS	OBLIGACIONES RECONOCIDAS NETAS	AJUSTES	RESULTADO PRESUPUESTARIO
a. Operaciones corrientes	55.123.517,34	42.145.786,68		12.977.730,66
b) Operaciones de capital	164.028,00	3.069.824,09		-2.905.796,09
1.Total operaciones no financieras (a+b)	55.287.545,34	45.215.610,77		10.071.934,57
c) Activos financieros	93.200,00	93.200,00		
d) Pasivos financieros	3.191.945,99	8.575.997,22		-5.384.051,23
2. Total operaciones financieras (c+d)	3.285.145,99	8.669.197,22		-5.384.051,23
I. RESULTADO PRESUPUESTARIO DEL EJERCICIO (I=1+2)	58.572.691,33	53.884.807,99		4.687.883,34
<u>AJUSTES</u>				
3. Créditos gastados financiados con remanente de tesorería para gastos generales			2.355.249,87	
4. Desviaciones de financiación negativas del ejercicio			1.947.393,49	
5. Desviaciones de financiación positivas del ejercicio			1.475.975,24	
II. TOTAL AJUSTES (II=3+4-5)			2.826.668,12	
RESULTADO PRESUPUESTARIO AJUSTADO (I+II)				7.514.551,46

Resumen Electrónico:

(2019)

Pág. 1

ESTADO DE LIQUIDACIÓN DEL PRESUPUESTO

I. LIQUIDACIÓN DEL PRESUPUESTO DE GASTOS

APLICACIÓN PRESUP.			DESCRIPCIÓN	CRÉDITOS PRESUPUESTARIOS			GASTOS COMPROMET.	OBLIGACIONES RECONOCIDAS NETAS	PAGOS	OBLIGACIONES PENDIENTES DE PAGO A 31 DE DICIEMBRE	REMANENTES DE CRÉDITO
				INICIALES	MODIFICACIONES	DEFINITIVAS					
01	0110	31004	INTERESES PRESTAMOS (nuevos)	10.000,00		10.000,00					10.000,00
01	0110	31005	INTERESES DE PRESTAMOS BBVA	28.120,88		28.120,88	28.120,88	28.120,88	28.120,88		
01	0110	31006	INTERESES PRESTAMOS CCM	20.169,07		20.169,07	131.812,08	131.812,08	131.812,08		-111.643,01
01	0110	31008	INTERESES PRESTAMO CAIXA 30752966673	1.782,00		1.782,00	1.782,01	1.782,01	1.782,01		-0,01
01	0110	31011	INTERESES PTMO BANKIA	31.534,40		31.534,40	33.417,19	33.417,19	33.417,19		-1.882,79
01	0110	31012	INTERESES PTMO MEDIDAS EXTRA.	103.051,25		103.051,25					103.051,25
01	0110	31014	INTERESES PTMO RD 17/2014	161.944,27		161.944,27	1.251,59	1.251,59	1.251,59		160.692,68
01	0110	31015	INTERESES PTMO ICO	349.680,35		349.680,35	331.245,04	331.245,04	331.245,04		18.435,31
01	0110	35900	OTROS GASTOS FINANCIEROS	5.000,00		5.000,00	726,00	726,00	726,00		4.274,00
01	0110	91100	REINTEGRO LIQU PIE 2008								
01	0110	91101	REINTEGRO LIQUI PIE 2009								
01	0110	91102	REINTEGRO LIQUI PIE 2013								
01	0110	91105	AMORTIZACION BBVA PRESTAMO 5M	270.866,75		270.866,75	270.866,75	270.866,75	270.866,75		
01	0110	91301	AMORTIZACION PTMO LA CAIXA	190.464,00		190.464,00	190.463,69	190.463,69	190.463,69		0,31
01	0110	91302	AMORTIZACION PTMO MTO CIENCIA E INNOV	21.484,00		21.484,00	21.484,00	21.484,00	21.484,00		
01	0110	91303	AMORTIZACION PTMO TITULO II RDL 8/2013 REMANEN NEG Y OPAS								
01	0110	91304	AMORTIZACION PRESTAMO ICO 4/2012	1.497.586,52		1.497.586,52	1.123.188,09	1.123.188,09	1.123.188,09		374.398,43
01	0110	91305	AMORTIZACION PTMO BCL (8,037M)								
01	0110	91306	AMORTIZACION PTMO CCM (4,942M)								
01	0110	91307	AMORTIZACION PRESTAMO MTYC	80.075,73		80.075,73	80.075,73	80.075,73	80.075,73		
01	0110	91308	AMORTIZACION PTMO BANKA	412.671,45		412.671,45	412.567,40	412.567,40	412.567,40		104,05
01	0110	91309	AMORTIZACION PTMO CCM	390.697,16		390.697,16					390.697,16
01	0110	91310	AMORTIZACION PRESTAMOS (ICO TITULO I)	1.122.310,56		1.122.310,56	17.110,23	17.110,23	17.110,23		1.105.200,33
01	0110	91311	AMORTIZACION PTMO RD 17/2014	1.768.976,01	1.953.485,69	3.722.461,70	2.798.734,33	2.798.734,33	2.798.734,33		923.727,37
01	0110	91312	AMORTIZACION P.I.E RDLEY 8/2013								
01	0110	91313	AMORTIZACION PTMO CCM	116.333,61		116.333,61	116.288,39	116.288,39	116.288,39		45,22
01	0110	91314	AMORTIZACION PTMO ICO RDL 4/2012	22.813,00		22.813,00					22.813,00
01	0110	91315	AMORTIZACION PTMO ICO TITULO II RDL 8/2013 DE 4,5 MILLONES	750.000,00	1.687.500,00	2.437.500,00	3.545.218,61	3.545.218,61	3.545.218,61		-1.107.718,61
01	0110	91316	AMORTIZACION ADELANTO PIE 2015								
01	0110	91317	Amort de prést a l/p de entes de fuera del sector público.								
01	0111	31001	INTERESES OPERACION TESORERIA	80.000,00		80.000,00	83.806,64	73.813,72	68.349,74	5.463,98	6.186,28
01	0111	35200	INTERESES DE DEMORA	200.000,00		200.000,00	48.744,91	48.744,91	48.743,37	1,54	151.255,09
01	0111	35900	OTROS GASTOS FINANCIEROS	25.000,00		25.000,00	9.362,20	9.362,20	8.522,21	839,99	15.637,80
			Suma	7.660.561,01	3.640.985,69	11.301.546,70	9.246.265,76	9.236.272,84	9.229.967,33	6.305,51	2.065.273,86

(2019)

Pág. 2

ESTADO DE LIQUIDACIÓN DEL PRESUPUESTO

I. LIQUIDACIÓN DEL PRESUPUESTO DE GASTOS

APLICACIÓN PRESUP.			DESCRIPCIÓN	CRÉDITOS PRESUPUESTARIOS			GASTOS COMPROMET.	OBLIGACIONES RECONOCIDAS NETAS	PAGOS	OBLIGACIONES PENDIENTES DE PAGO A 31 DE DICIEMBRE	REMANENTES DE CRÉDITO
				INICIALES	MODIFICACIONES	DEFINITIVAS					
01	1320	12000	Sueldos del Grupo A1.	14.972,58	336,88	15.309,46	15.608,72	15.608,72	15.608,72		-299,26
01	1320	12001	Sueldos del Grupo A2.	26.303,76	591,83	26.895,59	27.442,24	27.442,24	27.442,24		-546,65
01	1320	12003	Sueldos del Grupo C1.	614.341,98	13.822,69	628.164,67	598.323,55	598.323,55	598.323,55		29.841,12
01	1320	12004	Sueldos del Grupo C2.	170.943,60	3.846,23	174.789,83	218.787,99	218.787,99	218.787,99		-43.998,16
01	1320	12006	Trienios.	175.494,29	3.948,62	179.442,91	187.879,33	187.879,33	187.879,33		-8.436,42
01	1320	12007	RETRIBUCIONES BASICAS DE FUNCIONARIOS								
01	1320	12100	Complemento de destino.	501.699,52	11.288,24	512.987,76	491.059,74	491.059,74	491.059,74		21.928,02
01	1320	12101	Complemento específico.	1.661.750,32	37.389,38	1.699.139,70	1.619.096,53	1.619.096,53	1.619.096,53		80.043,17
01	1320	12103	Otros complementos.				43.312,02	43.312,02	43.312,02		-43.312,02
01	1320	15000	PRODUCTIVIDAD								
01	1320	16200	FORMACION Y PERFECCIONAMIENTO DEL PERSONAL	5.050,00		5.050,00	23.449,60	23.449,60	23.449,60		-18.399,60
01	1320	20300	ARRENDAMIENTO MAQUIN. INSTALAC. Y UTIL.	20.000,00	-15.600,00	4.400,00					4.400,00
01	1320	20400	ARRENDAMIENTO VEHICULOS(reenting)	11.000,00	11.000,00	22.000,00					22.000,00
01	1320	21200	REPARAC. MANTENI. EDIFICIOS Y O.CONSTRUC	20.000,00	-15.000,00	5.000,00					5.000,00
01	1320	21300	MAQUINARIA, INSTALACIONES Y UTILLAJE	20.000,00	544,58	20.544,58	12.098,97	10.593,39	10.496,25	97,14	9.951,19
01	1320	21400	MATERIAL DE TRANSPORTE.	12.000,00		12.000,00	12.448,90	7.454,80	6.485,92	968,88	4.545,20
01	1320	21600	EQUIPAMIENTO PARA PROC.DE INFORMAC.	3.500,00		3.500,00					3.500,00
01	1320	22000	ORDINARIO NO INVENTARIABLE.	12.000,00	-4.809,86	7.190,14	7.384,18	6.057,94	3.958,57	2.099,37	1.132,20
01	1320	22001	Prensa, revistas, libros y otras publicaciones.	1.000,00		1.000,00	80,00	80,00	80,00		920,00
01	1320	22100	ENERGIA ELECTRICA	13.500,00		13.500,00	13.500,00	13.500,00	13.500,00		
01	1320	22103	COMBUSTIBLES Y CARBURANTES.	24.000,00		24.000,00	17.878,56	17.821,90	17.821,90		6.178,10
01	1320	22104	VESTUARIO.	40.000,00	-20.000,00	20.000,00	3.730,92	3.438,16	3.438,16		16.561,84
01	1320	22105	Productos alimenticios.	500,00		500,00					500,00
01	1320	22106	Productos farmacéuticos y material sanitario.	500,00		500,00					500,00
01	1320	22200	TELEFONICAS	10.000,00		10.000,00	7.417,64	7.417,64	7.417,64		2.582,36
01	1320	22201	Postales.	18.000,00	-5.000,00	13.000,00					13.000,00
01	1320	22300	TRANSPORTES	1.000,00		1.000,00					1.000,00
01	1320	22400	PRIMAS DE SEGURO.	4.000,00		4.000,00	5.000,00	5.000,00	5.000,00		-1.000,00
01	1320	22602	Publicidad y propaganda.	1.000,00		1.000,00					1.000,00
01	1320	22606	Reuniones, conferencias y cursos.	3.000,00		3.000,00					3.000,00
01	1320	22700	Limpieza y aseo.	10.000,00		10.000,00					10.000,00
01	1320	62200	EDIFICIOS Y OTRAS CONSTRUCCIONES		1.161,15	1.161,15	1.161,15				1.161,15
			Suma	11.076.117,06	3.671.990,43	14.748.107,49	12.559.410,80	12.540.081,39	12.530.610,49	9.470,90	2.208.026,10

(2019)

Pág.

3

ESTADO DE LIQUIDACIÓN DEL PRESUPUESTO

I. LIQUIDACIÓN DEL PRESUPUESTO DE GASTOS

APLICACIÓN PRESUP.			DESCRIPCIÓN	CRÉDITOS PRESUPUESTARIOS			GASTOS COMPROMET.	OBLIGACIONES RECONOCIDAS NETAS	PAGOS	OBLIGACIONES PENDIENTES DE PAGO A 31 DE DICIEMBRE	REMANENTES DE CRÉDITO
				INICIALES	MODIFICACIONES	DEFINITIVAS					
01	1320	62300	MAQUINARIA, INSTALACIONES Y UTILLAJE	20.000,00	7.485,00	27.485,00	7.485,00	7.485,00	7.485,00		20.000,00
01	1320	62301	MAQUINARIA- proy bonus prl -		9.958,30	9.958,30	9.958,30				9.958,30
01	1320	62400	Elementos de transporte.	20.000,00	22.000,00	42.000,00	22.837,12	22.000,00	22.000,00		20.000,00
01	1320	62500	MOBILIARIO	5.000,00		5.000,00	1.444,74	1.444,74	1.444,74		3.555,26
01	1320	62600	EQUIPOS PARA PROCESOS DE INFORMACION	20.000,00		20.000,00					20.000,00
01	1321	13000	RETRIBUCIONES BÁSICAS	16.153,79	363,46	16.517,25	16.827,51	16.827,51	16.827,51		-310,26
01	1321	13001	Horas extraordinarias								
01	1321	13002	OTRAS RETRIBUCIONES	7.161,81	161,14	7.322,95	9.282,36	9.282,36	9.282,36		-1.959,41
01	1321	15000	PRODUCTIVIDAD	1.403,50		1.403,50					1.403,50
01	1330	12007	RETRIBUCIONES BASICAS DE FUNCIONARIOS								
01	1330	12102	RETRIBUC. COMPLEMENTARIAS FUNCIONARIOS								
01	1330	13000	Retribuciones básicas.								
01	1330	13002	Otras remuneraciones.								
01	1330	15000	PRODUCTIVIDAD								
01	1330	21300	MAQUINARIA,INSTALACIONES Y UTILLAJE.	30.000,00		30.000,00	28.481,39	27.670,21	15.952,13	11.718,08	2.329,79
01	1330	22000	ORDINARIO NO INV.(M.DIDACTICO P.INFAN.)	500,00		500,00	580,85	262,44	262,44		237,56
01	1330	22104	VESTUARIO	2.500,00		2.500,00					2.500,00
01	1330	22400	PRIMAS DE SEGURO	1.100,00		1.100,00					1.100,00
01	1330	22602	PUBLICIDAD Y PROPAGANDA(INFORM.TRAFICO).	1.500,00		1.500,00					1.500,00
01	1330	22701	SEGURIDAD(GRUA)	191.852,47	191.526,98	383.379,45	383.379,45	383.171,25	383.171,25		208,20
01	1330	22706	ESTUDIOS Y TRABAJOS TECNICOS	100.000,00	7.866,67	107.866,67	95.586,15	86.533,37	86.533,37		21.333,30
01	1330	22708	SERVICIOS RECAUDACION A FAVOR ENTIDAD	164.000,00	173.644,03	337.644,03	336.994,03	333.013,84	300.324,99	32.688,85	4.630,19
01	1330	60913	APARCAMIENTO ASTRANA MARIN	425.000,00		425.000,00	425.000,00	403.926,58	355.786,18	48.140,40	21.073,42
01	1330	63300	MAQUINARIA,INSTALACIONES Y UTILLAJE(sice)								
01	1350	12003	Sueldos del Grupo C1.	10.071,18	226,60	10.297,78	986,36	986,36	986,36		9.311,42
01	1350	12006	Trienios.	3.601,68	81,04	3.682,72	337,66	337,66	337,66		3.345,06
01	1350	12100	Complemento de destino.	7.281,26	163,83	7.445,09	42.689,50	42.689,50	42.689,50		-35.244,41
01	1350	12101	Complemento específico.	25.065,60	563,98	25.629,58	2.376,93	2.376,93	2.376,93		23.252,65
01	1350	12103	Otros complementos.				201,20	201,20	201,20		-201,20
01	1350	21300	MAQUINARIA,INSTALACIONES Y UTILLAJE.	1.000,00		1.000,00					1.000,00
01	1350	21400	MATERIAL DE TRANSPORTE.	2.000,00		2.000,00					2.000,00
			Suma	12.111.308,35	4.078.546,46	16.189.854,81	13.936.374,35	13.870.805,34	13.768.787,11	102.018,23	2.319.049,47

(2019)

Pág. 4

ESTADO DE LIQUIDACIÓN DEL PRESUPUESTO

I. LIQUIDACIÓN DEL PRESUPUESTO DE GASTOS

APLICACIÓN PRESUP.			DESCRIPCIÓN	CRÉDITOS PRESUPUESTARIOS			GASTOS COMPROMET.	OBLIGACIONES RECONOCIDAS NETAS	PAGOS	OBLIGACIONES PENDIENTES DE PAGO A 31 DE DICIEMBRE	REMANENTES DE CRÉDITO
				INICIALES	MODIFICACIONES	DEFINITIVAS					
01	1350	22000	Ordinario no inventariable.	3.000,00		3.000,00					3.000,00
01	1350	22100	ENERGIA ELECTRICA.	1.500,00		1.500,00	1.500,00	1.500,00	1.500,00		
01	1350	22103	COMBUSTIBLES Y CARBURANTES.	1.500,00		1.500,00					1.500,00
01	1350	22104	VESTUARIO	6.000,00	-3.000,00	3.000,00	999,46				3.000,00
01	1350	22105	PRODUCTOS ALIMENTICIOS.	1.000,00		1.000,00	515,85	47,05	47,05		952,95
01	1350	22200	Servicios de Telecomunicaciones.								
01	1350	22400	PRIMAS DE SEGURO.	1.500,00		1.500,00	994,14	994,14	994,14		505,86
01	1350	22606	Reuniones, conferencias y cursos.	1.500,00		1.500,00					1.500,00
01	1350	62400	Elementos de transporte.	7.000,00	6.406,95	13.406,95	6.406,95	6.406,95	6.406,95		7.000,00
01	1360	12001	Sueldos del Grupo A2.	26.303,76	591,83	26.895,59	26.520,61	26.520,61	26.520,61		374,98
01	1360	12003	Sueldos del Grupo C1.	10.071,18	226,60	10.297,78	10.507,82	10.507,82	10.507,82		-210,04
01	1360	12004	Sueldos del Grupo C2.	384.623,10	8.654,02	393.277,12	388.021,65	388.021,65	388.021,65		5.255,47
01	1360	12006	Trienios.	74.711,29	1.681,00	76.392,29	75.735,22	75.735,22	75.735,22		657,07
01	1360	12007	RETRIBUCIONES BASICAS DE FUNCIONARIOS								
01	1360	12100	Complemento de destino.	267.637,44	6.021,84	273.659,28	259.731,66	259.731,66	259.731,66		13.927,62
01	1360	12101	Complemento específico.	926.267,88	20.841,03	947.108,91	897.907,90	897.907,90	897.907,90		49.201,01
01	1360	12102	RETRIBUC. COMPLEMENTARIAS FUNCIONARIOS								
01	1360	12103	Otros complementos.				58.301,58	58.301,58	58.301,58		-58.301,58
01	1360	15000	PRODUCTIVIDAD								
01	1360	16000	Seguridad Social.-LABORALES								
01	1360	16200	FORMACION Y PERFECCIONAMIENTO DEL PERSONAL	1.010,00		1.010,00	11.565,00	11.565,00	11.565,00		-10.555,00
01	1360	20400	ARRENDAMIENTO VEHICULOS (RENTING)								
01	1360	21200	EDIFICIOS Y OTRAS CONSTRUCCIONES.	5.000,00		5.000,00					5.000,00
01	1360	21300	MAQUINARIA,INSTALACIONES Y UTILLAJE.	40.000,00	-1.764,55	38.235,45	34.538,11	33.585,16	33.139,88	445,28	4.650,29
01	1360	21400	MATERIAL DE TRANSPORTE.	20.000,00	9.992,84	29.992,84	38.670,95	38.370,23	32.530,82	5.839,41	-8.377,39
01	1360	22000	ORDINARIO NO INVENTARIABLE:	9.000,00	3.013,00	12.013,00	18.510,37	11.569,94	8.827,46	2.742,48	443,06
01	1360	22001	PRENSA, REVISTAS, LIBROS Y OTRAS PUBLIC	500,00		500,00					500,00
01	1360	22100	ENERGIA ELECTRICA	13.000,00		13.000,00	13.000,00	13.000,00	13.000,00		
01	1360	22103	COMBUSTIBLES Y CARBURANTES.	16.000,00	-4.210,55	11.789,45	9.906,13	9.545,96	9.545,96		2.243,49
01	1360	22104	Vestuario.	30.000,00	-6.984,96	23.015,04	14.282,44	14.282,44	8.850,27	5.432,17	8.732,60
01	1360	22300	TRANSPORTES								
01	1360	22400	PRIMAS DE SEGURO.	10.000,00		10.000,00	10.000,00	10.000,00	10.000,00		
01	1360	22606	Reuniones, conferencias y cursos.	3.000,00		3.000,00					3.000,00
			Suma	13.971.433,00	4.120.015,51	18.091.448,51	15.813.990,19	15.738.398,65	15.621.921,08	116.477,57	2.353.049,86

(2019)

Pág.

5

ESTADO DE LIQUIDACIÓN DEL PRESUPUESTO

I. LIQUIDACIÓN DEL PRESUPUESTO DE GASTOS

APLICACIÓN PRESUP.			DESCRIPCIÓN	CRÉDITOS PRESUPUESTARIOS			GASTOS COMPROMET.	OBLIGACIONES RECONOCIDAS NETAS	PAGOS	OBLIGACIONES PENDIENTES DE PAGO A 31 DE DICIEMBRE	REMANENTES DE CRÉDITO
				INICIALES	MODIFICACIONES	DEFINITIVAS					
01	1360	22700	LIMPIEZA Y ASEO	10.000,00		10.000,00	1.403,87	1.403,87	1.368,27	35,60	8.596,13
01	1360	22706	ESTUDIOS Y TRABAJOS TECNICOS	3.500,00		3.500,00	15.620,51	12.227,52	12.227,52		-8.727,52
01	1360	62200	EDIFICIOS Y OTRAS CONSTRUCCIONES				1.126,51	1.126,51	1.126,51		-1.126,51
01	1360	62300	MAQUINARIA, INSTALACIONES Y UTILLAJE	50.000,00	35.167,03	85.167,03	107.135,89	58.247,74	58.247,74		26.919,29
01	1360	62301	MAQUINARIA-bonus pri-		13.391,31	13.391,31	13.391,31				13.391,31
01	1360	62400	Elementos de transporte.	25.000,00		25.000,00	998,80	998,79	998,79		24.001,21
01	1360	62600	EQUIPOS PARA PROCESOS DE INFORMACION	12.000,00		12.000,00					12.000,00
01	1360	63200	INV. REPOSICION EDIFICIOS Y CONSTRUCC.	70.000,00	48.236,65	118.236,65	48.213,11	48.213,11	48.213,11		70.023,54
01	1510	12000	Sueldos del Grupo A1.	14.972,58	336,88	15.309,46					15.309,46
01	1510	12001	Sueldos del Grupo A2.	26.303,76	591,83	26.895,59	12.834,91	12.834,91	12.834,91		14.060,68
01	1510	12002	Sueldos del Grupo B.								
01	1510	12003	Sueldos del Grupo C1.	10.071,18	226,60	10.297,78	10.116,93	10.116,93	10.116,93		180,85
01	1510	12004	Sueldos del Grupo C2.				9.215,71	9.215,71	9.215,71		-9.215,71
01	1510	12005	Sueldos del Grupo E.								
01	1510	12006	Trienios.	8.386,92	188,71	8.575,63	10.332,73	10.332,73	10.332,73		-1.757,10
01	1510	12007	RETRIBUCIONES BASICAS DE FUNCIONARIOS								
01	1510	12100	Complemento de destino.	37.195,76	836,90	38.032,66	81.036,28	81.036,28	81.036,28		-43.003,62
01	1510	12101	Complemento específico.	81.429,74	1.832,17	83.261,91	52.662,63	52.662,63	52.662,63		30.599,28
01	1510	12102	RETRIBUC. COMPLEMENTARIAS FUNCIONARIOS								
01	1510	12103	Otros complementos.				5.792,18	5.792,18	5.792,18		-5.792,18
01	1510	13001	Horas extraordinarias								
01	1510	13002	OTRAS RETRIBUCIONES								
01	1510	13100	RETRIBUCIONES PERSONAL LABORAL EVENTUAL								
01	1510	13101	OTRAS REMUNERACIONES								
01	1510	14300	OTRO PERSONAL ATIPICO								
01	1510	15000	PRODUCTIVIDAD								
01	1510	20200	ARRENDAMIENTOS EDIFICIOS Y OTRAS CONSTR.								
01	1510	21200	REPARAC. MANTENI. EDIFICIOS Y O.CONSTRUC	4.500,00		4.500,00	1.195,49				4.500,00
01	1510	21300	REPARAC. MANTEN, MAQUIN.,INSTA Y UTILLA.	33.500,00	79,10	33.579,10	805,10	79,10	79,10		33.500,00
01	1510	22100	ENERGIA ELECTRICA	17.000,00		17.000,00	17.000,00	15.785,33	15.785,33		1.214,67
01	1510	22604	Jurídicos, contenciosos.		1.599.073,63	1.599.073,63	1.575.128,16	1.575.128,16	1.575.128,16		23.945,47
			Suma	14.375.292,94	5.819.976,32	20.195.269,26	17.778.000,31	17.633.600,15	17.517.086,98	116.513,17	2.561.669,11

(2019)

Pág.

6

ESTADO DE LIQUIDACIÓN DEL PRESUPUESTO

I. LIQUIDACIÓN DEL PRESUPUESTO DE GASTOS

APLICACIÓN PRESUP.			DESCRIPCIÓN	CRÉDITOS PRESUPUESTARIOS			GASTOS COMPROMET.	OBLIGACIONES RECONOCIDAS NETAS	PAGOS	OBLIGACIONES PENDIENTES DE PAGO A 31 DE DICIEMBRE	REMANENTES DE CRÉDITO
				INICIALES	MODIFICACIONES	DEFINITIVAS					
01	1510	22706	ESTUDIOS Y TRABAJOS TECNICOS	42.000,00	6.676,25	48.676,25	69.462,33	56.826,00	55.374,00	1.452,00	-8.149,75
01	1510	48900	OTRAS TRANSFERENCIAS(urban)								
01	1510	60000	INVERSIONES EN TERRENOS	100.000,00	114.619,70	214.619,70					214.619,70
01	1510	60900	OBRAS DE INVERSIONES (URBAN)								
01	1510	60913	Otras invers nuevas en infraest y bienes dest al uso gral		599.428,94	599.428,94	159.747,26	35.347,46	35.347,46		564.081,48
01	1510	61900	OTRAS								
01	1510	61901	Otras inver de reposic en infraest y bienes dest al uso gral								
01	1510	61904	OTRAS INVER. DE REPOS. EN INFRAEST Y BIENES DEST	50.000,00	40.000,00	90.000,00	8.668,70	629,20	629,20		89.370,80
01	1510	62200	EDIFICIOS Y OTRAS CONSTRUCCIONES				4.000,00				
01	1510	62300	MAQUINARIA, INSTALACIONES Y UTILLAJE	10.000,00		10.000,00	267,00				10.000,00
01	1510	62700	P.COMPLEJO INV. NUEVA FUNCION.SERVICIOS (POM)	47.190,00	501.133,60	548.323,60	486.250,60				548.323,60
01	1510	62900	OTRAS (PLAN GENERAL MUNICIPAL)								
01	1510	63200	INV. REPOSICION EDIFICIOS Y CONSTRUCC. (MURO MAYORISTAS)		36,30	36,30					36,30
01	1510	63201	EDIFICIOS Y OTRAS CONSTRUCCIONES								
01	1511	62700	P.COMPLEJO INV. NUEVA FUNCION.SERVICIOS		412.890,94	412.890,94	110.884,40				412.890,94
01	1520	21200	REPARAC. MANTENI. EDIFICIOS Y O.CONSTRUC	20.000,00		20.000,00	13.606,34	13.606,34	13.606,34		6.393,66
01	1520	22706	Estudios y trabajos técnicos.	101.471,48	80.500,00	181.971,48	158.243,58	121.648,58	97.553,58	24.095,00	60.322,90
01	1520	62700	REHAB.VIVIENDA.MEJORA ESPACIOS.INTERCAMBIO INTERC E INTERGEN	410.880,00	224.970,61	635.850,61	60.493,95	24.197,58	24.197,58		611.653,03
01	1522	20200	ARRENDAMIENTOS EDIFICIOS Y OTRAS CONSTR.	34.000,00		34.000,00					34.000,00
01	1522	20400	ARRENDAMIENTO VEHICULOS (renting)	3.000,00	3.000,00	6.000,00					6.000,00
01	1522	20900	CANONES	35.000,00	-3.000,00	32.000,00	60.768,95	58.459,07	57.054,08	1.404,99	-26.459,07
01	1522	21200	EDIFICIOS Y OTRAS CONSTRUCCIONES.	45.000,00		45.000,00	6.187,27	3.758,86	3.758,86		41.241,14
01	1522	21300	MAQUINARIA;INSTALACIONES Y UTILLAJE:	34.000,00	24.605,35	58.605,35	74.851,86	45.378,79	44.590,98	787,81	13.226,56
01	1522	22100	ENERGIA ELECTRICA.	300.000,00	11.349,64	311.349,64	399.071,28	356.615,64	356.322,16	293,48	-45.266,00
01	1522	22103	COMBUSTIBLES Y CARBURANTES	40.000,00	2.518,62	42.518,62	62.048,39	58.890,44	58.875,92	14,52	-16.371,82
01	1522	22604	Jurídicos, contenciosos.				798,60				
01	1522	22699	Otros gastos diversos (PRL)	25.000,00		25.000,00					25.000,00
01	1522	22700	LIMPIEZA Y ASEO	290.000,00	13.902,90	303.902,90	163.902,90	163.902,90	163.902,90		140.000,00
01	1522	22701	SEGURIDAD	43.000,00		43.000,00					43.000,00
			Suma	16.005.834,42	7.852.609,17	23.858.443,59	19.617.253,72	18.572.861,01	18.428.300,04	144.560,97	5.285.582,58

(2019)

Pág. 7

ESTADO DE LIQUIDACIÓN DEL PRESUPUESTO

I. LIQUIDACIÓN DEL PRESUPUESTO DE GASTOS

APLICACIÓN PRESUP.			DESCRIPCIÓN	CRÉDITOS PRESUPUESTARIOS			GASTOS COMPROMET.	OBLIGACIONES RECONOCIDAS NETAS	PAGOS	OBLIGACIONES PENDIENTES DE PAGO A 31 DE DICIEMBRE	REMANENTES DE CRÉDITO
				INICIALES	MODIFICACIONES	DEFINITIVAS					
01	1522	22706	Estudios y trabajos técnicos.	5.000,00	32.442,44	37.442,44	118.007,60	59.753,72	59.753,72		-22.311,28
01	1522	23300	OTRAS INDEMNIZACIONES	5.000,00		5.000,00					5.000,00
01	1522	62201	EDIFICIOS Y OTRAS CONSTRUCCIONS		935.668,54	935.668,54	537.605,34	531.628,35	306.568,35	225.060,00	404.040,19
01	1522	62300	MAQUINARIA, INSTALACIONES Y UTILLAJE		390.736,44	390.736,44					390.736,44
01	1522	63200	INV. REPOSICION EDIFICIOS Y CONSTRUCC.(gerencia)								
01	1522	63201	INV REPOSICION EDIFICIOS Y OTRAS CONSTRUCCIONES								
01	1522	63207	INVERSIONES DE REPOSICION EDIFICIOS.CASAS COLGADAS								
01	1522	63208	Edificios y otras construcciones.- ALFAR P MERCEDES								
01	1522	63209	Edificios y otras construcciones.- REHAB. CENTRO SAN GIL								
01	1522	63210	Edificios y otras construcciones.								
01	1522	78000	A FAMILIAS E INSTITUC.SIN FINES DE LUCRO								
01	1532	21300	MAQUINARIA,INSTALACIONES Y UTILLAJE.	20.000,00	580,80	20.580,80	13.102,34	1.467,83	1.467,83		19.112,97
01	1532	22000	Ordinario no inventariable.								
01	1532	22103	COMBUSTIBLES Y CARBURANTES.	12.000,00		12.000,00					12.000,00
01	1532	22104	VESTUARIO.	11.500,00		11.500,00					11.500,00
01	1532	22706	Estudios y trabajos técnicos.				3.513,00	2.370,76	2.370,76		-2.370,76
01	1532	61900	PLANES PROVINCIALES	272.000,00	338.344,22	610.344,22	278.031,92	272.000,00	156.000,00	116.000,00	338.344,22
01	1532	61901	Otras inver de reposic en infraest y bienes dest al uso gral	630.000,00	8.857,20	638.857,20	9.855,45	1.990,45	1.990,45		636.866,75
01	1600	22706	Estudios y trabajos técnicos(AGUAS DE CUENCA)	254.007,89	32.831,22	286.839,11	286.839,11	211.547,26	204.028,02	7.519,24	75.291,85
01	1610	12004	Sueldos del Grupo C2.	8.547,18	192,31	8.739,49					8.739,49
01	1610	12006	Trienios.	3.065,04	68,96	3.134,00					3.134,00
01	1610	13000	Retribuciones básicas.	330.642,54	-47.895,06	282.747,48	410.672,67	410.672,67	410.672,67		-127.925,19
01	1610	13002	Otras remuneraciones.	132.514,34	2.981,57	135.495,91	150.212,96	150.212,96	150.212,96		-14.717,05
01	1610	15000	PRODUCTIVIDAD	75.000,00		75.000,00					75.000,00
01	1610	16000	Seguridad Social.-LABORALES	154.130,12	-22.380,07	131.750,05					131.750,05
01	1610	22100	ENERGIA ELECTRICA.	40.000,00		40.000,00	40.000,00	40.000,00	40.000,00		
01	1610	22706	Estudios y trabajos técnicos (AGUAS DE CUENCA)	751.186,22	414.595,38	1.165.781,60	1.166.138,54	482.182,74	418.158,25	64.024,49	683.598,86
01	1610	62700	P.COMPLEJO INV. NUEVA FUNCION.SERVICIOS	100.000,00	92.288,02	192.288,02	18.183,25	18.183,25	18.183,25		174.104,77
01	1610	62701	P.COMPLEJO INVER. NUEVA FUNC. DESTINO AGUAS	708.591,86	702.692,18	1.411.284,04	840.850,60	459.345,04	459.345,04		951.939,00
			Suma	19.519.019,61	10.734.613,32	30.253.632,93	23.490.266,50	21.214.216,04	20.657.051,34	557.164,70	9.039.416,89

(2019)

Pág.

8

ESTADO DE LIQUIDACIÓN DEL PRESUPUESTO

I. LIQUIDACIÓN DEL PRESUPUESTO DE GASTOS

APLICACIÓN PRESUP.			DESCRIPCIÓN	CRÉDITOS PRESUPUESTARIOS			GASTOS COMPROMET.	OBLIGACIONES RECONOCIDAS NETAS	PAGOS	OBLIGACIONES PENDIENTES DE PAGO A 31 DE DICIEMBRE	REMANENTES DE CRÉDITO
				INICIALES	MODIFICACIONES	DEFINITIVAS					
01	1610	63900	INVERSION DE REPOSICION ASOC. FUNCIONAMIENTO SERVICIOS	85.034,32	32.653,48	117.687,80	76.243,58	73.232,57	73.232,57		44.455,23
01	1610	63901	Otras inver de reposición asoc al func operat de los serv								
01	1612	22600	CANON VERTIDO	5.000,00	-6.000,00	-1.000,00	1.632,44	1.632,44	1.632,44		-2.632,44
01	1612	22706	Estudios y trabajos técnicos(AGUAS DE CUENCA)	612.525,32	24.398,67	636.923,99	636.923,99	385.889,14	340.716,23	45.172,91	251.034,85
01	1621	22700	Limpieza y aseo.		354.506,54	354.506,54	2.064.363,37	1.728.982,27	1.728.982,27		-1.374.475,73
01	1621	22706	ESTUDIOS Y TRABAJOS TECNICOS (RSU)	1.716.000,00	3.853,29	1.719.853,29	12.996,46	8.611,82	7.409,63	1.202,19	1.711.241,47
01	1621	46300	A MANCOMUNIDADES	50.342,49	25.625,21	75.967,70	75.967,70	53.366,82	53.366,82		22.600,88
01	1623	22706	Estudios y trabajos técnicos.	533.000,00	250.670,59	783.670,59	780.670,59	580.680,48	580.680,48		202.990,11
01	1630	12005	Sueldos del Grupo E.	15.665,74	352,48	16.018,22	8.163,39	8.163,39	8.163,39		7.854,83
01	1630	12006	Trienios.	4.592,24	103,33	4.695,57	2.405,28	2.405,28	2.405,28		2.290,29
01	1630	12100	Complemento de destino.	8.070,16	181,58	8.251,74	4.530,83	4.530,83	4.530,83		3.720,91
01	1630	12101	Complemento específico.	19.743,36	444,23	20.187,59	10.258,26	10.258,26	10.258,26		9.929,33
01	1630	12103	Otros complementos.				23,26	23,26	23,26		-23,26
01	1630	13000	RETRIBUCIONES BÁSICAS	175.027,69	3.938,12	178.965,81	150.494,19	150.494,19	150.494,19		28.471,62
01	1630	13002	OTRAS RETRIBUCIONES	86.271,84	1.941,12	88.212,96	75.578,94	75.578,94	75.578,94		12.634,02
01	1630	15000	PRODUCTIVIDAD	3.809,26		3.809,26					3.809,26
01	1630	20400	ARRENDAMIENTO VEHICULOS (reenting)	5.000,00	5.000,00	10.000,00					10.000,00
01	1630	22000	ORDINARIO NO INVENTARIABLE	1.000,00		1.000,00	1.937,35	1.937,35	1.937,35		-937,35
01	1630	22100	ENERGIA ELECTRICA	19.000,00		19.000,00	19.000,00	19.000,00	19.000,00		
01	1630	22103	COMBUSTIBLES Y CARBURANTES.	7.000,00	217,92	7.217,92	976,23	976,23	976,23		6.241,69
01	1630	22104	VESTUARIO.	1.000,00		1.000,00	682,05				1.000,00
01	1630	22500	Tributos estatales.								
01	1630	22700	LIMPIEZA Y ASEO (LIMPIEZA VIARIA)	2.280.000,00	207.915,02	2.487.915,02	2.483.621,46	2.326.846,84	2.326.846,84		161.068,18
01	1650	12001	Sueldos del Grupo A2.	13.151,88	295,92	13.447,80	13.717,28	13.717,28	13.717,28		-269,48
01	1650	12002	Sueldos del Grupo B.								
01	1650	12003	Sueldos del Grupo C1.								
01	1650	12004	Sueldos del Grupo C2.	8.547,18	192,31	8.739,49	8.908,07	8.908,07	8.908,07		-168,58
01	1650	12005	Sueldos del Grupo E.								
01	1650	12006	Trienios.	4.242,02	95,45	4.337,47	4.529,20	4.529,20	4.529,20		-191,73
01	1650	12007	RETRIBUCIONES BASICAS DE FUNCIONARIOS								
01	1650	12100	Complemento de destino.	13.441,82	302,44	13.744,26	13.980,58	13.980,58	13.980,58		-236,32
01	1650	12101	Complemento específico.	28.950,88	651,39	29.602,27	30.086,57	30.086,57	30.086,57		-484,30
01	1650	12102	RETRIBUC. COMPLEMENTARIAS FUNCIONARIOS								
01	1650	12103	Otros complementos.				4.425,32	4.425,32	4.425,32		-4.425,32
			Suma	25.215.435,81	11.641.952,41	36.857.388,22	29.972.382,89	26.722.473,17	26.118.933,37	603.539,80	10.134.915,05

(2019)

Pág.

9

ESTADO DE LIQUIDACIÓN DEL PRESUPUESTO

I. LIQUIDACIÓN DEL PRESUPUESTO DE GASTOS

APLICACIÓN PRESUP.			DESCRIPCIÓN	CRÉDITOS PRESUPUESTARIOS			GASTOS COMPROMET.	OBLIGACIONES RECONOCIDAS NETAS	PAGOS	OBLIGACIONES PENDIENTES DE PAGO A 31 DE DICIEMBRE	REMANENTES DE CRÉDITO
				INICIALES	MODIFICACIONES	DEFINITIVAS					
01	1650	13000	RETRIBUCIONES BÁSICAS	52.421,19	1.179,48	53.600,67	15.666,04	15.666,04	15.666,04		37.934,63
01	1650	13002	OTRAS RETRIBUCIONES	22.743,45	511,73	23.255,18	10.870,77	10.870,77	10.870,77		12.384,41
01	1650	13100	RETRIBUCIONES PERSONAL LABORAL EVENTUAL				47.933,87	47.933,87	47.933,87		-47.933,87
01	1650	15000	PRODUCTIVIDAD	4.752,00		4.752,00	396,00	396,00	396,00		4.356,00
01	1650	20300	MAQUINARIA, INSTALACIONES Y UTILLAJE.	1.500,00		1.500,00					1.500,00
01	1650	20400	ARRENDAMIENTO VEHICULOS	2.100,00	2.100,00	4.200,00					4.200,00
01	1650	20900	CANONES	2.500,00		2.500,00					2.500,00
01	1650	21300	MAQUINARIA, INSTALACIONES Y UTILLAJE.	285.000,00	41.735,75	326.735,75	290.615,76	97.092,90	92.067,47	5.025,43	229.642,85
01	1650	21400	MATERIAL DE TRANSPORTE.	1.500,00		1.500,00	1.748,03	1.728,67	1.637,92	90,75	-228,67
01	1650	22000	ORDINARIO NO INVENTARIABLE.	4.500,00		4.500,00	1.751,30	1.751,30	1.480,00	271,30	2.748,70
01	1650	22100	ENERGIA ELECTRICA.	1.080.000,00	-80.369,98	999.630,02	826.006,04	644.948,76	538.425,49	106.523,27	354.681,26
01	1650	22103	COMBUSTIBLES Y CARBURANTES.	2.300,00		2.300,00	57.749,12	44.161,12	44.161,12		-41.861,12
01	1650	22104	VESTUARIO.	1.800,00	142,01	1.942,01	820,64	820,64	820,64		1.121,37
01	1650	22400	PRIMAS DE SEGURO.	1.500,00		1.500,00	8.337,35	8.337,35	8.337,35		-6.837,35
01	1650	22600	CANONES								
01	1650	22706	ESTUDIOS Y TRABAJOS TECNICOS	50.000,00		50.000,00	40.193,76	19.379,34	19.379,34		30.620,66
01	1650	62700	P.COMPLEJO INV. NUEVA FUNCION.SERVICIOS	250.000,00	748.764,11	998.764,11					998.764,11
01	1650	62701	AHORRO Y EFICIENCIA ENERGETICA EN ALUMBRADO PUBLICO EXTERIOR		1.533.905,77	1.533.905,77					1.533.905,77
01	1650	63300	MAQUINARIA, INSTALACIONES Y UTILLAJE								
01	1710	12003	Sueldos del Grupo C1.								
01	1710	12004	Sueldos del Grupo C2.	8.547,18	192,31	8.739,49	1.511,01	1.511,01	1.511,01		7.228,48
01	1710	12005	Sueldos del Grupo E.	15.665,74	352,48	16.018,22	16.325,18	16.325,18	16.325,18		-306,96
01	1710	12006	Trienios.	6.977,69	157,00	7.134,69	4.562,46	4.562,46	4.562,46		2.572,23
01	1710	12007	RETRIBUCIONES BASICAS DE FUNCIONARIOS								
01	1710	12100	Complemento de destino.	14.533,80	327,01	14.860,81	10.045,88	10.045,88	10.045,88		4.814,93
01	1710	12101	Complemento específico.	33.895,96	762,66	34.658,62	22.690,46	22.690,46	22.690,46		11.968,16
01	1710	12102	RETRIBUC. COMPLEMENTARIAS FUNCIONARIOS								
01	1710	12103	Otros complementos.				3.354,13	3.354,13	3.354,13		-3.354,13
01	1710	13000	RETRIBUCIONES BÁSICAS	194.590,54	4.378,29	198.968,83	198.939,41	198.939,41	198.939,41		29,42
01	1710	13002	OTRAS RETRIBUCIONES	83.318,33	1.874,66	85.192,99	78.597,44	78.597,44	78.597,44		6.595,55
01	1710	13100	RETRIBUCIONES PERSONAL LABORAL EVENTUAL				29.176,21	29.176,21	29.176,21		-29.176,21
			Suma	27.335.581,69	13.897.965,69	41.233.547,38	31.639.673,75	27.980.762,11	27.265.311,56	715.450,55	13.252.785,27

(2019)

Pág.

10

ESTADO DE LIQUIDACIÓN DEL PRESUPUESTO

I. LIQUIDACIÓN DEL PRESUPUESTO DE GASTOS

APLICACIÓN PRESUP.			DESCRIPCIÓN	CRÉDITOS PRESUPUESTARIOS			GASTOS COMPROMET.	OBLIGACIONES RECONOCIDAS NETAS	PAGOS	OBLIGACIONES PENDIENTES DE PAGO A 31 DE DICIEMBRE	REMANENTES DE CRÉDITO
				INICIALES	MODIFICACIONES	DEFINITIVAS					
01	1710	14303	OTRO PERSONAL (I.T.)								
01	1710	15000	PRODUCTIVIDAD	2.176,72		2.176,72					2.176,72
01	1710	20400	ARRENDAMIENTO VEHICULOS	5.300,00	5.300,00	10.600,00					10.600,00
01	1710	21000	INFRAESTRUCTURA Y BIENES NATURALES.	8.000,00		8.000,00	1.650,60	1.650,59	1.650,59		6.349,41
01	1710	21300	MAQUINARIA, INSTALACIONES Y UTILLAJE.	13.000,00	-5.300,00	7.700,00	3.906,71	1.120,08	1.120,08		6.579,92
01	1710	21400	MATERIAL DE TRANSPORTE								
01	1710	22103	COMBUSTIBLES Y CARBURANTES.	4.000,00	362,04	4.362,04	362,04	362,04	362,04		4.000,00
01	1710	22104	VESTUARIO.	2.000,00	1.168,71	3.168,71	1.168,71	1.168,71	1.168,71		2.000,00
01	1710	22400	PRIMAS DE SEGURO.	1.200,00		1.200,00					1.200,00
01	1710	22700	Limpieza y aseo.				62.184,83				
01	1710	22706	ESTUDIOS Y TRABAJOS TECNICOS	583.731,04		583.731,04	528.746,21	510.519,87	510.519,87		73.211,17
01	1710	62300	MAQUINARIA, INSTALACIONES Y UTILLAJE-proy bonus prl-		3.684,00	3.684,00	3.684,00				3.684,00
01	1710	62500	MOBILIARIO	11.000,00		11.000,00					11.000,00
01	1710	63500	INVERSION DE REPOSICION MOBILIARIO PARQUES	200.000,00	8.145,52	208.145,52	30.936,18	30.936,17	30.936,17		177.209,35
01	1720	12000	Sueldos del Grupo A1.	14.972,58	336,88	15.309,46	15.606,72	15.606,72	15.606,72		-297,26
01	1720	12001	Sueldos del Grupo A2.								
01	1720	12003	Sueldos del Grupo C1.	40.284,72	906,41	41.191,13	21.663,88	21.663,88	21.663,88		19.527,25
01	1720	12004	Sueldos del Grupo C2.								
01	1720	12005	Sueldos del Grupo E.	7.832,87	176,24	8.009,11					8.009,11
01	1720	12006	Trienios.	19.043,90	428,49	19.472,39	12.477,57	12.477,57	12.477,57		6.994,82
01	1720	12007	RETRIBUCIONES BASICAS DE FUNCIONARIOS								
01	1720	12100	Complemento de destino.	43.387,24	976,21	44.363,45	25.787,56	25.787,56	25.787,56		18.575,89
01	1720	12101	Complemento específico.	85.522,36	1.924,25	87.446,61	44.770,11	44.770,11	44.770,11		42.676,50
01	1720	12102	RETRIBUC. COMPLEMENTARIAS FUNCIONARIOS								
01	1720	12103	Otros complementos.				10.527,48	10.527,48	10.527,48		-10.527,48
01	1720	13000	Retribuciones básicas.	43.743,10	984,22	44.727,32	44.649,11	44.649,11	44.649,11		78,21
01	1720	13002	Otras remuneraciones.	19.714,00	443,57	20.157,57	25.947,88	25.947,88	25.947,88		-5.790,31
01	1720	13100	RETRIBUCIONES PERSONAL LABORAL EVENTUAL								
01	1720	13101	OTRAS REMUNERACIONES								
01	1720	14300	OTRO PERSONAL ATIPICO								
01	1720	15000	PRODUCTIVIDAD	544,18		544,18	16,84	16,84	16,84		527,34
01	1720	21300	REPARAC. MANTEN, MAQUIN., INSTA Y UTILLA.	2.000,00		2.000,00	482,19	482,19	482,19		1.517,81
			Suma	28.443.034,40	13.917.502,23	42.360.536,63	32.474.242,37	28.728.448,91	28.012.998,36	715.450,55	13.632.087,72

(2019)

Pág. 11

ESTADO DE LIQUIDACIÓN DEL PRESUPUESTO

I. LIQUIDACIÓN DEL PRESUPUESTO DE GASTOS

APLICACIÓN PRESUP.			DESCRIPCIÓN	CRÉDITOS PRESUPUESTARIOS			GASTOS COMPROMET.	OBLIGACIONES RECONOCIDAS NETAS	PAGOS	OBLIGACIONES PENDIENTES DE PAGO A 31 DE DICIEMBRE	REMANENTES DE CRÉDITO
				INICIALES	MODIFICACIONES	DEFINITIVAS					
01	1720	22000	Ordinario no inventariable.	1.000,00		1.000,00	1.189,43	1.189,43	1.173,86	15,57	-189,43
01	1720	22104	VESTUARIO	2.500,00		2.500,00	1.778,53	1.778,53	1.778,53		721,47
01	1720	22700	Limpieza y aseo.	12.000,00	-5.000,00	7.000,00					7.000,00
01	1720	22706	ESTUDIOS Y TRABAJOS TECNICOS	2.000,00	478,50	2.478,50	27.965,89	21.001,73	20.701,73	300,00	-18.523,23
01	1720	62700	MOVILIDAD Y ACCESIBILIDAD.MEJORA MEDIO AMBIENTE (DUSI)	269.059,78	147.318,55	416.378,33	13.731,08				416.378,33
01	1720	63300	MAQUINARIA,INSTALACIONES Y UTILLAJE	19.000,00		19.000,00					19.000,00
01	1720	63301	Maquinaria, instalaciones técnicas y utillaje.- bonus prl.		89,13	89,13	89,13				89,13
01	1721	12001	Sueldos del Grupo A2.	26.303,76	591,83	26.895,59	26.452,34	26.452,34	26.452,34		443,25
01	1721	12004	Sueldos del Grupo C2.								
01	1721	12006	Trienios.	3.342,41	75,20	3.417,61	4.146,44	4.146,44	4.146,44		-728,83
01	1721	12007	RETRIBUCIONES BASICAS DE FUNCIONARIOS								
01	1721	12100	Complemento de destino.	15.607,20	351,16	15.958,36	15.672,04	15.672,04	15.672,04		286,32
01	1721	12101	Complemento específico.	30.288,72	681,50	30.970,22	30.402,29	30.402,29	30.402,29		567,93
01	1721	12102	RETRIBUC. COMPLEMENTARIAS FUNCIONARIOS								
01	1721	12103	Otros complementos.				5.285,56	5.285,56	5.285,56		-5.285,56
01	1721	13000	RETRIBUCIONES BÁSICAS								
01	1721	13002	OTRAS RETRIBUCIONES								
01	1721	13100	RETRIBUCIONES PERSONAL LABORAL EVENTUAL								
01	1721	13101	OTRAS REMUNERACIONES								
01	1721	15000	PRODUCTIVIDAD								
01	1721	21300	MAQUINARIA, INSTALACIONES Y UTILLAJE	1.000,00		1.000,00	2.339,64	2.339,64	2.339,64		-1.339,64
01	1721	22000	ORDINARIO NO INVENTARIABLE.	1.000,00		1.000,00					1.000,00
01	1721	22103	COMBUSTIBLES Y CARBURANTES.	500,00		500,00					500,00
01	1721	22400	PRIMAS DE SEGURO	3.500,00		3.500,00					3.500,00
01	1721	22600	CANONES	500,00		500,00					500,00
01	1721	22602	PUBLICIDAD Y PROPAGANDA.	2.100,00		2.100,00	4.500,00	4.500,00	4.500,00		-2.400,00
01	1721	22706	ESTUDIOS Y TRABAJOS TECNICOS (MEJORA DEL MEDIO NATURAL)	35.010,25	-5.040,78	29.969,47					29.969,47
01	1721	45501	A LA COMISION PROVINCIAL DE MONTES	100.000,00		100.000,00	77.518,14	77.518,14	77.518,14		22.481,86
01	1721	62300	MAQUINARIA, INSTALACIONES Y UTILLAJE	10.500,00		10.500,00	8.681,75	8.681,75	8.681,75		1.818,25
01	1722	62700	REGENERACION E INTEGRACIOS ESPACIOS VERDES (DUSI)	296.312,83	280.802,13	577.114,96	29.717,60				577.114,96
			Suma	29.274.559,35	14.337.849,45	43.612.408,80	32.723.712,23	28.927.416,80	28.211.650,68	715.766,12	14.684.992,00

(2019)

Pág.

12

ESTADO DE LIQUIDACIÓN DEL PRESUPUESTO

I. LIQUIDACIÓN DEL PRESUPUESTO DE GASTOS

APLICACIÓN PRESUP.			DESCRIPCIÓN	CRÉDITOS PRESUPUESTARIOS			GASTOS COMPROMET.	OBLIGACIONES RECONOCIDAS NETAS	PAGOS	OBLIGACIONES PENDIENTES DE PAGO A 31 DE DICIEMBRE	REMANENTES DE CRÉDITO
				INICIALES	MODIFICACIONES	DEFINITIVAS					
01	1790	62700	P.COMPLEJO INV. NUEVA FUNCION.SERVICIOS								
01	2210	12103	Otros complementos.								
01	2210	13002	Otras remuneraciones.								
01	2210	16000	SEGURIDAD SOCIAL (LABORALES)	1.331.637,56	30.833,02	1.362.470,58	1.256.527,75	1.256.491,75	1.040.831,53	215.660,22	105.978,83
01	2210	16001	SEGURIDAD SOCIAL (FUNCIONARIOS)	2.401.251,49	54.028,16	2.455.279,65	2.481.624,74	2.481.624,74	2.327.424,73	154.200,01	-26.345,09
01	2210	16004	MUFACE	5.713,20		5.713,20					5.713,20
01	2210	16005	PREVENCION E HIGIENE EN EL TRABAJO	26.260,00		26.260,00	46.999,32	17.400,00	15.650,00	1.750,00	8.860,00
01	2210	16008	Asistencia médico-farmacéutica.	80.000,00		80.000,00	27.976,27	27.976,27	27.976,27		52.023,73
01	2210	16104	Indemnización al personal lab. por jubilaciones anticipadas.								
01	2210	22000	ORDINARIO NO INVENTARIABLE	1.800,00		1.800,00	337,67	337,67	337,67		1.462,33
01	2210	22400	PRIMAS DE SEGURO								
01	2210	22706	ESTUDIOS Y TRABAJOS TECNICOS	10.000,00	-5.000,00	5.000,00	2.890,00	2.890,00	2.890,00		2.110,00
01	2210	62500	MOBILIARIO- bonus pri-		262,65	262,65	262,64				262,65
01	2210	83001	PRESTAMOS A CORTO PLAZO (FUNCIONARIOS)	50.000,00		50.000,00	49.200,00	49.200,00	49.200,00		800,00
01	2210	83002	PRESTAMOS A CORTO PLAZO (LABORALES)	50.000,00		50.000,00	44.000,00	44.000,00	44.000,00		6.000,00
01	2210	83100	PRESTAMOS LARGO PLAZO-FUNCIONARIOS								
01	2310	12001	Sueldos del Grupo A2.	26.303,76	591,83	26.895,59	23.913,18	23.913,18	23.913,18		2.982,41
01	2310	12003	Sueldos del Grupo C1.				9.080,72	9.080,72	9.080,72		-9.080,72
01	2310	12004	Sueldos del Grupo C2.	34.188,72	769,25	34.957,97	35.727,93	35.727,93	35.727,93		-769,96
01	2310	12006	Trienios.	12.241,02	275,42	12.516,44	12.550,24	12.550,24	12.550,24		-33,80
01	2310	12007	RETRIBUCIONES BASICAS DE FUNCIONARIOS								
01	2310	12100	Complemento de destino.	41.214,60	927,33	42.141,93	43.181,27	43.181,27	43.181,27		-1.039,34
01	2310	12101	Complemento específico.	73.580,92	1.655,57	75.236,49	70.003,58	70.003,58	70.003,58		5.232,91
01	2310	12102	RETRIBUC. COMPLEMENTARIAS FUNCIONARIOS								
01	2310	12103	Otros complementos.				10.179,46	10.179,46	10.179,46		-10.179,46
01	2310	13000	RETRIBUCIONES BÁSICAS	607.440,80	13.667,42	621.108,22	402.535,32	402.535,32	402.535,32		218.572,90
01	2310	13002	OTRAS RETRIBUCIONES	275.082,41	6.189,35	281.271,76	270.784,57	270.784,57	270.784,57		10.487,19
01	2310	13100	RETRIBUCIONES PERSONAL LABORAL EVENTUAL	69.596,66	1.565,92	71.162,58	102.197,34	102.197,34	102.197,34		-31.034,76
01	2310	13101	OTRAS REMUNERACIONES								
01	2310	14300	OTRO PERSONAL ATIPICO								
01	2310	14303	OTRO PERSONAL (I.T.)								
01	2310	16000	Seguridad Social.-LABORALES				263.191,33	263.191,33	263.191,33		-263.191,33
			Suma	34.370.870,49	14.443.615,37	48.814.485,86	37.876.875,56	34.050.682,17	32.963.305,82	1.087.376,35	14.763.803,69

(2019)

Pág.

13

ESTADO DE LIQUIDACIÓN DEL PRESUPUESTO

I. LIQUIDACIÓN DEL PRESUPUESTO DE GASTOS

APLICACIÓN PRESUP.			DESCRIPCIÓN	CRÉDITOS PRESUPUESTARIOS			GASTOS COMPROMET.	OBLIGACIONES RECONOCIDAS NETAS	PAGOS	OBLIGACIONES PENDIENTES DE PAGO A 31 DE DICIEMBRE	REMANENTES DE CRÉDITO
				INICIALES	MODIFICACIONES	DEFINITIVAS					
01	2310	20200	EDIFICIOS Y OTRAS CONSTRUCCIONES	15.000,00		15.000,00					15.000,00
01	2310	21200	EDIFICIOS Y OTRAS CONSTRUCCIONES	5.000,00		5.000,00					5.000,00
01	2310	21300	MAQUINARIA INSTALACIONES Y UTILLAJE	5.000,00		5.000,00	6.768,48	5.614,90	5.460,39	154,51	-614,90
01	2310	22000	ORDINARIO NO INVENTARIABLE	11.000,00		11.000,00	13.330,60	13.330,60	12.817,95	512,65	-2.330,60
01	2310	22100	ENERGIA ELECTRICA	10.000,00		10.000,00	10.000,00	6.669,94	6.669,94		3.330,06
01	2310	22103	COMBUSTIBLES Y CARBURANTES	39.000,00	20.165,38	59.165,38	76.195,55	72.330,18	72.330,18		-13.164,80
01	2310	22110	Productos de limpieza y aseo.	1.000,00		1.000,00					1.000,00
01	2310	22201	Postales.	5.000,00	23.363,63	28.363,63	62.900,75	62.900,65	62.900,65		-34.537,02
01	2310	22602	PUBLICIDAD Y PROPAGANDA	1.000,00		1.000,00	1.815,00	1.815,00		1.815,00	-815,00
01	2310	22606	REUNIONES Y CONFERENCIAS	30.000,00	-10.000,00	20.000,00	469,00	469,00		469,00	19.531,00
01	2310	22700	Limpieza y aseo.	60.000,00		60.000,00	7.382,60	7.382,60	7.382,60		52.617,40
01	2310	22701	SEGURIDAD.	62.000,00	-20.000,00	42.000,00	20.188,75	14.665,63	8.434,42	6.231,21	27.334,37
01	2310	22706	ESTUDIOS Y TRABAJOS TECNICOS(S.SOCIALES)	850.000,00	141.923,08	991.923,08	1.024.672,11	848.279,41	840.118,35	8.161,06	143.643,67
01	2310	48000	ATENCIONES BENEFICAS Y ASIST. (ADOCU)	19.000,00	5.000,00	24.000,00	24.000,00	14.500,00	14.500,00		9.500,00
01	2310	48900	OTRAS TRANSFERENCIAS(UDP- VOLUNTARIADO)	1.500,00	16.500,00	18.000,00	18.000,00	16.405,00	16.405,00		1.595,00
01	2310	48901	OTRAS TRANSFERENCIAS (ADEVIDA)	10.000,00		10.000,00	10.000,00	5.000,00	5.000,00		5.000,00
01	2310	48902	OTRAS TRANSFERENCIAS (SOLIDARIDAD HENARES-PROYECTO HOMBRE)	3.000,00		3.000,00	3.000,00	1.500,00	1.500,00		1.500,00
01	2310	48911	OTRAS TRANSFERENCIAS								
01	2310	62500	MOBILIARIO- pry bonus prl-		653,40	653,40	653,40				653,40
01	2311	12004	Sueldos del Grupo C2.								
01	2311	12006	Trienios.								
01	2311	12007	RETRIBUCIONES BASICAS DE FUNCIONARIOS								
01	2311	12100	Complemento de destino.								
01	2311	12101	Complemento específico.								
01	2311	12102	RETRIBUC. COMPLEMENTARIAS FUNCIONARIOS								
01	2311	13000	RETRIBUCIONES BÁSICAS								
01	2311	13002	OTRAS RETRIBUCIONES								
01	2311	13100	RETRIBUCIONES PERSONAL LABORAL EVENTUAL								
01	2311	13101	OTRAS REMUNERACIONES								
01	2311	14300	OTRO PERSONAL	100.000,00	70.018,07	170.018,07	169.969,07	169.969,07	169.969,07		49,00
01	2311	16000	SEGURIDAD SOCIAL	25.387,70	11.202,15	36.589,85	36.589,85	36.589,85	36.589,85		
			Suma	35.623.758,19	14.702.441,08	50.326.199,27	39.362.810,72	35.328.104,00	34.223.384,22	1.104.719,78	14.998.095,27

(2019)

Pág.

14

ESTADO DE LIQUIDACIÓN DEL PRESUPUESTO

I. LIQUIDACIÓN DEL PRESUPUESTO DE GASTOS

APLICACIÓN PRESUP.			DESCRIPCIÓN	CRÉDITOS PRESUPUESTARIOS			GASTOS COMPROMET.	OBLIGACIONES RECONOCIDAS NETAS	PAGOS	OBLIGACIONES PENDIENTES DE PAGO A 31 DE DICIEMBRE	REMANENTES DE CRÉDITO
				INICIALES	MODIFICACIONES	DEFINITIVAS					
01	2311	22000	Ordinario no inventariable.	5.000,00		5.000,00					5.000,00
01	2311	22100	Energía eléctrica.								
01	2311	22604	Jurídicos, contenciosos.	11.000,00		11.000,00					11.000,00
01	2311	22606	REUNIONES Y CONFERENCIAS	2.000,00		2.000,00	289,23	289,23		289,23	1.710,77
01	2311	22706	ESTUDIOS Y TRABAJOS TECNICOS	10.000,00	55.619,66	65.619,66	18.562,77	13.749,90	13.495,80	254,10	51.869,76
01	2311	48000	ATENC.BENEFICAS Y ASIST. (CRISTO AMPARO-EN VUESTRAS MANOS)	4.000,00		4.000,00	4.000,00	2.000,00	2.000,00		2.000,00
01	2311	48001	ATNC.BENEF. Y ASISTENC. CRISTO AMPARO -FLORES CON CORAZON	8.000,00	-8.000,00						
01	2311	48100	PREMIOS,BECAS Y PENS.DE ESTU.E INVESTIG.								
01	2311	48900	OTRAS TRANSFERENCIAS	200.000,00	-86.052,98	113.947,02					113.947,02
01	2311	48901	OTRAS TRANSFERENCIAS (CRUZ ROJA)	25.000,00		25.000,00	25.000,00	12.500,00	12.500,00		12.500,00
01	2312	13100	RETRIBUCIONES PERSONAL LABORAL EVENTUAL								
01	2312	22606	REUNIONES Y CONFERENCIAS	3.000,00	3.000,00	6.000,00					6.000,00
01	2312	48100	PREMIOS,BECAS Y PENS.DE ESTU.E INVESTIG.	3.000,00	-3.000,00						
01	2313	13000	RETRIBUCIONES BÁSICAS				20.759,75	20.759,75	20.759,75		-20.759,75
01	2313	13001	Horas extraordinarias								
01	2313	13002	Otras remuneraciones.				10.213,52	10.213,52	10.213,52		-10.213,52
01	2313	13100	RETRIBUCIONES PERSONAL LABORAL EVENTUAL	96.343,20	22.007,59	118.350,79					118.350,79
01	2313	13101	OTRAS REMUNERACIONES								
01	2313	14300	OTRO PERSONAL								
01	2313	16000	Seguridad Social.-LABORALES				9.283,20	9.283,20	9.283,20		-9.283,20
01	2313	22000	ORDINARIO NO INVENTARIABLE	5.000,00		5.000,00					5.000,00
01	2313	22100	ENERGÍA ELÉCTRICA	8.000,00		8.000,00	8.000,00	7.982,18	7.982,18		17,82
01	2313	22103	COMBUSTIBLE Y CARBURANTES	5.500,00		5.500,00					5.500,00
01	2313	22602	Publicidad y propaganda.	1.000,00		1.000,00					1.000,00
01	2313	22606	REUNIONES Y CONFERENCIAS	1.500,00		1.500,00	901,77	901,77	850,00	51,77	598,23
01	2313	22701	Seguridad.	5.000,00	11.500,00	16.500,00					16.500,00
01	2313	22706	ESTUDIOS Y TRABAJOS TECNICOS	260.000,00	88.438,28	348.438,28	240.670,37	141.662,86	128.289,85	13.373,01	206.775,42
01	2313	48100	PREMIOS,BECAS Y PENS.DE ESTU.E INVESTIG.	7.000,00	-7.000,00						
01	2313	48910	OTRAS TRANSFERENCIAS (PLIS)	5.924,00		5.924,00					5.924,00
01	2313	48911	OTRAS TRANSFERENCIAS	4.500,00	-4.500,00						
01	2314	48000	ATENCIONES BENEFICAS Y ASISTENCIALES (CARITAS-C. ACOGIDA)	53.076,00		53.076,00	53.076,00				53.076,00
01	2315	22100	ENERGIA ELECTRICA.	5.000,00		5.000,00	5.000,00	5.000,00	5.000,00		
			Suma	36.352.601,39	14.774.453,63	51.127.055,02	39.758.567,33	35.552.446,41	34.433.758,52	1.118.687,89	15.574.608,61

(2019)

Pág.

15

ESTADO DE LIQUIDACIÓN DEL PRESUPUESTO

I. LIQUIDACIÓN DEL PRESUPUESTO DE GASTOS

APLICACIÓN PRESUP.			DESCRIPCIÓN	CRÉDITOS PRESUPUESTARIOS			GASTOS COMPROMET.	OBLIGACIONES RECONOCIDAS NETAS	PAGOS	OBLIGACIONES PENDIENTES DE PAGO A 31 DE DICIEMBRE	REMANENTES DE CRÉDITO
				INICIALES	MODIFICACIONES	DEFINITIVAS					
01	2410	16200	Formación y perfeccionamiento del personal.								
01	2410	21600	EQUIPAMIENTO PARA PROC.DE INFORMAC.		1.667,72	1.667,72					1.667,72
01	2410	22000	Ordinario no inventariable.								
01	2410	22606	Reuniones, conferencias y cursos.		27.796,27	27.796,27	24.742,20	21.642,20	7.054,14	14.588,06	6.154,07
01	2410	22706	ESTUDIOS Y TRABAJOS TECNICOS	2.400,00		2.400,00					2.400,00
01	2411	14300	OTRO PERSONAL	100.000,00		100.000,00					100.000,00
01	2411	16000	Seguridad Social.-(PLAN EMPLEO)	20.000,00		20.000,00					20.000,00
01	2411	21300	REPARAC. MANTEN, MAQUIN.,INSTA Y UTILLA.								
01	2411	22100	ENERGÍA ELÉCTRICA								
01	2411	22103	Combustibles y carburantes.	1.000,00		1.000,00					1.000,00
01	2411	22104	VESTUARIO								
01	2411	22706	Estudios y trabajos técnicos.	1.000,00		1.000,00					1.000,00
01	2411	48900	OTRAS TRANSFERENCIAS								
01	2412	13000	RETRIBUCIONES BÁSICAS	67.619,02	159.436,73	227.055,75	50.272,88	50.272,88	50.272,88		176.782,87
01	2412	13002	OTRAS RETRIBUCIONES	32.408,16	729,18	33.137,34	24.094,14	24.094,14	24.094,14		9.043,20
01	2412	22000	ORDINARIO NO INVENTARIABLE	1.000,00		1.000,00					1.000,00
01	2412	22602	Publicidad y propaganda.	1.000,00		1.000,00	726,00	726,00	726,00		274,00
01	2412	22606	Reuniones, conferencias y cursos.	8.500,00	32.187,00	40.687,00	1.807,50	1.026,01	1.026,01		39.660,99
01	2412	22706	Estudios y trabajos técnicos.	22.989,83	316.000,00	338.989,83	21.872,64	3.165,72	2.828,98	336,74	335.824,11
01	2412	45001	A la JCCM (PROYECTO UIA FEDER).		34.320,00	34.320,00					34.320,00
01	2412	47901	Otras subvenciones a Empresas privadas (UIA FEDER.KHORA)		208.320,00	208.320,00	208.320,00	208.320,00	208.320,00		
01	2412	47902	Otras subvenciones a Empresas privadas (UIA FEDER.ACMSA)		124.320,00	124.320,00	124.320,00	124.320,00	124.320,00		
01	2412	48100	PREMIOS,BECAS Y PENS.DE ESTU.E INVESTIG.	10.000,00	140.000,00	150.000,00					150.000,00
01	2412	48900	OTRAS TRANSFERENCIAS (CEOE)	20.000,00	22.500,00	42.500,00	42.500,00	32.500,00	32.500,00		10.000,00
01	2412	48901	OTRAS TRANSFERENCIAS (AJE)	5.000,00		5.000,00	5.000,00	2.500,00	2.500,00		2.500,00
01	2412	48906	A Instituciones sin fines de lucro. UCLM.UIA FEDER		465.400,00	465.400,00	465.400,00	465.400,00	465.400,00		
01	2412	48907	A Instituciones sin fines de lucro (CEOE,CEPYME.UIA FEDER)		123.120,00	123.120,00	123.120,00	123.120,00	123.120,00		
01	2412	48908	A Instituciones sin fines de lucro (IED.UIA FEDER)		177.120,00	177.120,00	177.120,00	177.120,00	177.120,00		
01	2412	48909	A Instituciones sin fines de lucro FOREST STEAWARD.UIA FEDER		95.200,00	95.200,00	95.200,00	95.200,00	95.200,00		
01	2412	48910	A Instituciones sin fines de lucro.UPM (UIA FEDER)		97.968,00	97.968,00	97.968,00	97.968,00	97.968,00		
01	3110	22000	ORDINARIO NO INVENTARIABLE	1.000,00		1.000,00					1.000,00
			Suma	36.646.518,40	16.800.538,53	53.447.056,93	41.221.030,69	36.979.821,36	35.846.208,67	1.133.612,69	16.467.235,57

(2019)

Pág. 16

ESTADO DE LIQUIDACIÓN DEL PRESUPUESTO

I. LIQUIDACIÓN DEL PRESUPUESTO DE GASTOS

APLICACIÓN PRESUP.			DESCRIPCIÓN	CRÉDITOS PRESUPUESTARIOS			GASTOS COMPROMET.	OBLIGACIONES RECONOCIDAS NETAS	PAGOS	OBLIGACIONES PENDIENTES DE PAGO A 31 DE DICIEMBRE	REMANENTES DE CRÉDITO
				INICIALES	MODIFICACIONES	DEFINITIVAS					
01	3230	12001	Sueldos del Grupo A2.	13.151,88	295,92	13.447,80	15.429,28	15.429,28	15.429,28		-1.981,48
01	3230	12004	Sueldos del Grupo C2.				5.911,20	5.911,20	5.911,20		-5.911,20
01	3230	12005	Sueldos del Grupo E.								
01	3230	12006	Trienios.	1.909,95	42,97	1.952,92	5.476,73	5.476,73	5.476,73		-3.523,81
01	3230	12100	Complemento de destino.	8.324,96	187,31	8.512,27	14.527,35	14.527,35	14.527,35		-6.015,08
01	3230	12101	Complemento específico.	13.948,62	313,84	14.262,46	25.246,53	25.246,53	25.246,53		-10.984,07
01	3230	12102	RETRIBUC. COMPLEMENTARIAS FUNCIONARIOS								
01	3230	12103	Otros complementos.				761,40	761,40	761,40		-761,40
01	3230	13000	RETRIBUCIONES BÁSICAS	201.585,89	8.009,30	209.595,19	122.574,08	122.574,08	122.574,08		87.021,11
01	3230	13002	OTRAS RETRIBUCIONES	95.364,53	7.125,04	102.489,57	107.891,69	107.891,69	107.891,69		-5.402,12
01	3230	13100	RETRIBUCIONES PERSONAL LABORAL EVENTUAL				51.842,11	51.842,11	51.842,11		-51.842,11
01	3230	13101	OTRAS REMUNERACIONES								
01	3230	14300	OTRO PERSONAL ATIPICO								
01	3230	15000	PRODUCTIVIDAD	10.856,02		10.856,02					10.856,02
01	3230	20300	ARRENDAMIENTO MAQUIN. INSTALAC. Y UTIL.	70.000,00		70.000,00	70.000,00	66.365,17	60.610,28	5.754,89	3.634,83
01	3230	21200	EDIFICIOS Y OTRAS CONSTRUCCIONES.	6.500,00		6.500,00	3.534,56	2.830,19	1.989,24	840,95	3.669,81
01	3230	21300	MAQUINARIA, INSTALACIONES Y UTILLAJE.	25.000,00	3.368,64	28.368,64	15.500,36	14.417,48	10.418,89	3.998,59	13.951,16
01	3230	22000	ORDINARIO NO INVENTARIABLE	1.000,00		1.000,00					1.000,00
01	3230	22001	PRENSA, REVISTAS, LIBROS Y OTRAS PUBLICACIONES	5.200,00		5.200,00					5.200,00
01	3230	22100	ENERGIA ELECTRICA.	92.000,00		92.000,00	92.000,00	91.944,52	91.944,52		55,48
01	3230	22103	COMBUSTIBLES Y CARBURANTES.	80.000,00		80.000,00	119.625,63	115.678,81	106.964,39	8.714,42	-35.678,81
01	3230	22104	Vestuario.	2.000,00		2.000,00	2.520,00	2.520,00	2.520,00		-520,00
01	3230	22300	TRANSPORTES								
01	3230	22400	PRIMAS DE SEGURO								
01	3230	22602	Publicidad y propaganda.								
01	3230	22606	Reuniones, conferencias y cursos.	5.200,00	2.543,00	7.743,00					7.743,00
01	3230	22700	LIMPIEZA Y ASEO	455.000,00		455.000,00	480.000,00	480.000,00	480.000,00		-25.000,00
01	3230	22706	Estudios y trabajos técnicos (GUARDERIAS)	180.000,00	25.279,31	205.279,31	119.013,72	115.375,92	115.375,92		89.903,39
01	3230	22799	OTROS TRABAJOS REALIZADOS POR EMPRESAS O PROFESIONALES								
01	3230	48100	PREMIOS, BECAS Y PENS. DE ESTU. E INVESTIG.								
01	3230	48900	OTRAS TRANSFERENCIAS (ATENCION INFANCIA)								
			Suma	37.913.560,25	16.847.703,86	54.761.264,11	42.472.885,33	38.218.613,82	37.065.692,28	1.152.921,54	16.542.650,29

(2019)

Pág.

17

ESTADO DE LIQUIDACIÓN DEL PRESUPUESTO

I. LIQUIDACIÓN DEL PRESUPUESTO DE GASTOS

APLICACIÓN PRESUP.			DESCRIPCIÓN	CRÉDITOS PRESUPUESTARIOS			GASTOS COMPROMET.	OBLIGACIONES RECONOCIDAS NETAS	PAGOS	OBLIGACIONES PENDIENTES DE PAGO A 31 DE DICIEMBRE	REMANENTES DE CRÉDITO
				INICIALES	MODIFICACIONES	DEFINITIVAS					
01	3230	78000	A FAMILIAS E INSTITUC.SIN FINES DE LUCRO								
01	3260	13000	Retribuciones básicas.	449.848,26	10.121,59	459.969,85	362.144,15	362.144,15	362.144,15		97.825,70
01	3260	13002	OTRAS RETRIBUCIONES	240.163,88	5.403,69	245.567,57	269.404,06	269.404,06	269.404,06		-23.836,49
01	3260	13100	RETRIBUCIONES PERSONAL LABORAL EVENTUAL				73.578,96	73.578,96	73.578,96		-73.578,96
01	3260	13101	OTRAS REMUNERACIONES								
01	3260	16000	Seguridad Social.-LABORALES								
01	3260	20500	ALQUILER DE INSTRUMENTOS MUSICALES	6.000,00		6.000,00					6.000,00
01	3260	21200	EDIFICIOS Y OTRAS CONSTRUCCIONES	2.000,00		2.000,00	627,94	627,94	627,94		1.372,06
01	3260	22000	ORDINARIO NO INVENTARIABLE	7.600,00	137,63	7.737,63	2.065,96	1.313,95	1.238,06	75,89	6.423,68
01	3260	22103	Combustibles y carburantes.	6.000,00		6.000,00	12.342,46	2.156,48	2.103,32	53,16	3.843,52
01	3260	22602	Publicidad y propaganda.	500,00		500,00					500,00
01	3260	22609	Actividades culturales y deportivas (ACORDEON Y TEATRO)	70.000,00	10.498,50	80.498,50	64.627,78	55.877,80	52.961,14	2.916,66	24.620,70
01	3260	22700	Limpieza y aseo.								
01	3260	22706	Estudios y trabajos técnicos.		4.556,29	4.556,29	12.215,56	12.215,49	12.215,49		-7.659,20
01	3260	48900	OTRAS TRANSFERENCIAS								
01	3260	62500	MOBILIARIO (INSTRUMENTOS MUSICALES)	25.000,00	14.564,92	39.564,92	37.909,22	29.299,82	29.299,82		10.265,10
01	3261	22300	TRANSPORTES	5.000,00	6.000,00	11.000,00					11.000,00
01	3261	22400	PRIMAS DE SEGURO	5.000,00	3.380,80	8.380,80	1.268,80	1.268,80	1.268,80		7.112,00
01	3261	22602	Publicidad y propaganda.	4.000,00	100,00	4.100,00					4.100,00
01	3261	22606	Reuniones, conferencias y cursos.	60.000,00	44.010,85	104.010,85	79.914,82	62.895,56	55.272,56	7.623,00	41.115,29
01	3261	22609	Actividades culturales y deportivas (feria del libro)	30.000,00		30.000,00	29.706,69	28.022,11	28.022,11		1.977,89
01	3261	22706	Estudios y trabajos técnicos.	20.000,00	14.822,36	34.822,36	12.133,13				34.822,36
01	3261	41005	A FUNDACION LUCAS-AGUIRRE LUISA NATALIO(CUENTA CONMIGO..)	20.000,00	11.000,00	31.000,00	18.000,00	18.000,00	18.000,00		13.000,00
01	3261	48100	BECAS LEONARDO Y CUENCA PLUS	13.404,00	243.617,04	257.021,04	72.526,40	72.526,40	72.526,40		184.494,64
01	3261	48900	OTRAS TRANSFERENCIAS (UNED)	162.685,45	54.228,53	216.913,98	54.228,53	54.228,53	54.228,53		162.685,45
01	3261	48901	OTRAS TRANSFERENCIAS (COLEGIO UNIVERSITARIO)								
01	3261	48902	OTRAS TRANSFERENCIAS (UIMP)								
01	3261	48903	OTRAS TRANSFERENCIAS	15.232,38	-15.232,38						
01	3262	21300	MAQUINARIA, INSTALACIONES Y UTILLAJE		2.409,91	2.409,91	2.409,91	1.698,91	1.698,91		711,00
01	3262	22000	ORDINARIO NO INVENTARIABLE								
01	3262	22606	REUNIONES Y CONFERENCIAS								
			Suma	39.055.994,22	17.257.323,59	56.313.317,81	43.577.989,70	39.263.872,78	38.100.282,53	1.163.590,25	17.049.445,03

(2019)

Pág.

18

ESTADO DE LIQUIDACIÓN DEL PRESUPUESTO

I. LIQUIDACIÓN DEL PRESUPUESTO DE GASTOS

APLICACIÓN PRESUP.			DESCRIPCIÓN	CRÉDITOS PRESUPUESTARIOS			GASTOS COMPROMET.	OBLIGACIONES RECONOCIDAS NETAS	PAGOS	OBLIGACIONES PENDIENTES DE PAGO A 31 DE DICIEMBRE	REMANENTES DE CRÉDITO
				INICIALES	MODIFICACIONES	DEFINITIVAS					
01	3262	48100	PREMIOS,BECAS Y PENS.DE ESTU.E INVESTIG.								
01	3262	48900	OTRAS TRANSFERENCIAS								
01	3262	62300	MAQUINARIA, INSTALACIONES Y UTILLAJE(megafonia e iliminacion	5.000,00	962,92	5.962,92	1.316,93	1.316,93		1.316,93	4.645,99
01	3270	12004	Sueldos del Grupo C2.				5.726,45	5.726,45	5.726,45		-5.726,45
01	3270	12006	Trienios.				2.048,16	2.048,16	2.048,16		-2.048,16
01	3270	12100	Complemento de destino.				3.343,96	3.343,96	3.343,96		-3.343,96
01	3270	12101	Complemento específico.				4.883,27	4.883,27	4.883,27		-4.883,27
01	3270	12103	Otros complementos.				864,63	864,63	864,63		-864,63
01	3270	13000	RETRIBUCIONES BÁSICAS	28.349,30	637,86	28.987,16	11.395,64	11.395,64	11.395,64		17.591,52
01	3270	13002	Otras remuneraciones.	12.482,82	280,86	12.763,68	13.162,46	13.162,46	13.162,46		-398,78
01	3270	14300	OTRO PERSONAL								
01	3270	22000	Ordinario no inventariable.				84,70	84,70	84,70		-84,70
01	3270	22602	Publicidad y propaganda.	6.000,00		6.000,00					6.000,00
01	3270	22606	REUNIONES Y CONFERENCIAS.	24.000,00		24.000,00	23.814,07	16.521,67	16.214,87	306,80	7.478,33
01	3270	22609	Actividades culturales y deportivas	12.830,00	34.639,83	47.469,83	34.481,16	29.138,83	25.541,54	3.597,29	18.331,00
01	3270	22706	ESTUDIOS Y TRABAJOS TECNICOS	15.000,00		15.000,00	10.584,91	10.510,49	10.510,49		4.489,51
01	3270	48900	OTRAS TRANSFERENCIAS	12.000,00	-12.000,00						
01	3271	22706	ESTUDIOS Y TRABAJOS TECNICOS	30.000,00	1.648,50	31.648,50	31.190,50	20.685,44	20.685,44		10.963,06
01	3300	12000	Sueldos del Grupo A1.								
01	3300	12001	Sueldos del Grupo A2.	13.151,88	295,92	13.447,80	8.897,39	8.897,39	8.897,39		4.550,41
01	3300	12003	Sueldos del Grupo C1.				747,37	747,37	747,37		-747,37
01	3300	12004	Sueldos del Grupo C2.				637,57	637,57	637,57		-637,57
01	3300	12006	Trienios.	4.552,79	102,44	4.655,23	4.282,40	4.282,40	4.282,40		372,83
01	3300	12007	RETRIBUCIONES BASICAS DE FUNCIONARIOS								
01	3300	12100	Complemento de destino.	8.324,96	187,31	8.512,27	6.926,75	6.926,75	6.926,75		1.585,52
01	3300	12101	Complemento específico.	13.948,62	313,84	14.262,46	12.401,31	12.401,31	12.401,31		1.861,15
01	3300	12102	RETRIBUC. COMPLEMENTARIAS FUNCIONARIOS								
01	3300	12103	Otros complementos.				1.087,31	1.087,31	1.087,31		-1.087,31
01	3300	13000	Retribuciones básicas.	25.702,11	578,30	26.280,41	31.626,66	31.626,66	31.626,66		-5.346,25
01	3300	13002	Otras remuneraciones.	11.421,69	256,99	11.678,68	12.098,03	12.098,03	12.098,03		-419,35
01	3300	16000	Seguridad Social.-LABORALES								
01	3300	20500	ALQUILERES INSTRUMENTOS								
01	3300	21300	REPARAC. MANTEN, MAQUIN.,INSTA Y UTILLA.	18.000,00	-8.000,00	10.000,00	918,20	555,20	555,20		9.444,80
01	3300	22000	ORDINARIO NO INVENTARIABLE	3.000,00		3.000,00	833,64	833,64	771,41	62,23	2.166,36
			Suma	39.299.758,39	17.277.228,36	56.576.986,75	43.801.343,17	39.463.649,04	38.294.775,54	1.168.873,50	17.113.337,71

(2019)

Pág. 19

ESTADO DE LIQUIDACIÓN DEL PRESUPUESTO

I. LIQUIDACIÓN DEL PRESUPUESTO DE GASTOS

APLICACIÓN PRESUP.			DESCRIPCIÓN	CRÉDITOS PRESUPUESTARIOS			GASTOS COMPROMET.	OBLIGACIONES RECONOCIDAS NETAS	PAGOS	OBLIGACIONES PENDIENTES DE PAGO A 31 DE DICIEMBRE	REMANENTES DE CRÉDITO
				INICIALES	MODIFICACIONES	DEFINITIVAS					
01	3300	22601	ATENCIONES PROTOCOLARIAS Y REPRESENTATIVAS								
01	3300	22602	PUBLICIDAD Y PROPAGANDA	12.000,00		12.000,00	302,50	302,50		302,50	11.697,50
01	3300	22606	REUNIONES Y CONFERENCIAS	60.000,00		60.000,00	847,00	847,00	847,00		59.153,00
01	3300	22609	Actividades culturales y deportivas	11.405,00	11.938,32	23.343,32	126.706,67	96.695,80	92.272,91	4.422,89	-73.352,48
01	3300	22701	SEGURIDAD	4.000,00		4.000,00	570,69	429,07	429,07		3.570,93
01	3300	22706	ESTUDIOS Y TRABAJOS TECNICOS	100.000,00	-25.000,00	75.000,00	37.721,39	36.590,42	36.493,62	96,80	38.409,58
01	3300	41003	FUNDACION CULTURA (FESTIVAL DE CINE)	6.000,00		6.000,00					6.000,00
01	3300	46700	A CONSORCIOS (MUSICA RELIGIOSA)	155.000,00	50.000,00	205.000,00	155.000,00	155.000,00	155.000,00		50.000,00
01	3300	48100	PREMIOS,BECAS Y PENS.DE ESTU.E INVESTIG.	16.500,00	2.500,00	19.000,00	2.650,00	2.650,00	2.650,00		16.350,00
01	3300	48101	PREMIOS, BECAS, Y PENS. DE ESTUDIO (PREMIOS JOVENES INTERPRE)	2.500,00		2.500,00					2.500,00
01	3300	48900	OTRAS TRANSFERENCIAS (FESTIVAL CONCA STREET))	2.000,00		2.000,00	2.000,00	2.000,00	1.000,00	1.000,00	
01	3300	48901	OTRAS TRANSFERENCIAS (ESTIVAL CUENCA)	5.000,00		5.000,00	5.000,00	5.000,00	5.000,00		
01	3300	48902	OTRAS TRANSFERENCIAS (ASOC.CIUDAD MUSICA)	10.000,00		10.000,00	10.000,00				10.000,00
01	3300	48903	OTRAS TRANSFERENCIAS (AMIGOS DEL TEATRO -BITA)	10.000,00	5.000,00	15.000,00	15.000,00	15.000,00	15.000,00		
01	3300	48904	OTRAS TRANSFERENCIAS (NOVELA NEGRA)	3.000,00		3.000,00	3.000,00	3.000,00	3.000,00		
01	3300	48905	OTRAS TRANSFERENCIAS (CINE CLUB CHAPLIN)	6.000,00	3.000,00	9.000,00	9.000,00	3.000,00	3.000,00		6.000,00
01	3322	12000	Sueldos del Grupo A1.	1.837,20	41,34	1.878,54					1.878,54
01	3322	12001	Sueldos del Grupo A2.	13.151,88	295,92	13.447,80	14.426,30	14.426,30	14.426,30		-978,50
01	3322	12002	Sueldos del Grupo B.								
01	3322	12006	Trienios.	5.252,36	118,18	5.370,54	2.429,46	2.429,46	2.429,46		2.941,08
01	3322	12007	RETRIBUCIONES BASICAS DE FUNCIONARIOS								
01	3322	12100	Complemento de destino.	11.365,90	255,73	11.621,63	7.418,02	7.418,02	7.418,02		4.203,61
01	3322	12101	Complemento específico.	19.198,20	431,96	19.630,16	13.119,68	13.119,68	13.119,68		6.510,48
01	3322	12102	RETRIBUC. COMPLEMENTARIAS FUNCIONARIOS								
01	3322	12103	Otros complementos.				2.799,95	2.799,95	2.799,95		-2.799,95
01	3322	14300	OTRO PERSONAL ATIPICO								
01	3322	15000	PRODUCTIVIDAD				690,88	690,88	690,88		-690,88
01	3322	21300	MAQUINARIA, INSTALACIONES Y UTILLAJE	1.000,00		1.000,00					1.000,00
01	3322	22000	ORDINARIO NO INVENTARIABLE.	200,00		200,00	231,59	231,59	210,74	20,85	-31,59
			Suma	39.755.168,93	17.325.809,81	57.080.978,74	44.210.257,30	39.825.279,71	38.650.563,17	1.174.716,54	17.255.699,03

(2019)

Pág. 20

ESTADO DE LIQUIDACIÓN DEL PRESUPUESTO

I. LIQUIDACIÓN DEL PRESUPUESTO DE GASTOS

APLICACIÓN PRESUP.			DESCRIPCIÓN	CRÉDITOS PRESUPUESTARIOS			GASTOS COMPROMET.	OBLIGACIONES RECONOCIDAS NETAS	PAGOS	OBLIGACIONES PENDIENTES DE PAGO A 31 DE DICIEMBRE	REMANENTES DE CRÉDITO
				INICIALES	MODIFICACIONES	DEFINITIVAS					
01	3322	22001	PRENSA, REVISTAS, LIBROS Y OTRAS PUBLICACIONES	200,00		200,00	80,00	80,00	80,00		120,00
01	3322	22706	Estudios y trabajos técnicos.	6.000,00		6.000,00					6.000,00
01	3322	62300	MAQUINARIA, INSTALACIONES Y UTILLAJE	5.000,00		5.000,00					5.000,00
01	3322	62500	MOBILIARIO								
01	3341	13000	RETRIBUCIONES BÁSICAS								
01	3341	13002	OTRAS RETRIBUCIONES								
01	3341	22706	ESTUDIOS Y TRABAJOS TECNICOS	225.000,00	18.625,00	243.625,00	242.125,00	220.717,50	220.717,50		22.907,50
01	3360	76700	A CONSORCIOS	300.000,00	750.000,00	1.050.000,00	1.050.000,00	300.000,00	300.000,00		750.000,00
01	3361	46700	A CONSORCIOS								
01	3361	63200	INV. REPOSICION EDIFICIOS Y CONSTRUCC.								
01	3361	76700	A CONSORCIOS								
01	3380	12003	Sueldos del Grupo C1.	20.142,36	453,20	20.595,56	21.022,08	21.022,08	21.022,08		-426,52
01	3380	12004	Sueldos del Grupo C2.								
01	3380	12006	Trienios.	7.601,03	171,02	7.772,05	8.677,45	8.677,45	8.677,45		-905,40
01	3380	12007	RETRIBUCIONES BASICAS DE FUNCIONARIOS								
01	3380	12100	Complemento de destino.	12.919,48	290,69	13.210,17	13.437,33	13.437,33	13.437,33		-227,16
01	3380	12101	Complemento específico.	27.876,80	627,23	28.504,03	26.124,19	26.124,19	26.124,19		2.379,84
01	3380	12102	RETRIBUC. COMPLEMENTARIAS FUNCIONARIOS								
01	3380	12103	Otros complementos.				66,74	66,74	66,74		-66,74
01	3380	16000	Seguridad Social.-LABORALES								
01	3380	21300	MAQUINARIA, INSTALACIONES Y UTILLAJE	2.800,00		2.800,00	646,55	357,26	357,26		2.442,74
01	3380	22000	ORDINARIO NO INVENTARIABLE.	1.200,00		1.200,00					1.200,00
01	3380	22100	ENERGIA ELECTRICA	133.989,00	23.942,44	157.931,44	157.931,44	157.345,86	157.345,86		585,58
01	3380	22602	PUBLICIDAD Y PROPAGANDA.	7.700,00		7.700,00					7.700,00
01	3380	22609	FESTEJOS POPULARES.	384.011,00	14.297,44	398.308,44	413.732,48	408.006,61	404.345,65	3.660,96	-9.698,17
01	3380	22610	GASTOS DIVERSOS (CONCURSO HIPICO)	25.000,00		25.000,00					25.000,00
01	3380	22701	SEGURIDAD FESTEJOS	6.000,00		6.000,00	7.511,98	7.264,47	7.264,47		-1.264,47
01	3380	22706	ESTUDIOS Y TRABAJOS TECNICOS	1.000,00		1.000,00	11.553,83	11.553,83	11.553,83		-10.553,83
01	3380	48900	OTRAS TRANSFERENCIAS (JUNTA DE COFRADIAS)	60.000,00		60.000,00	60.000,00	60.000,00	60.000,00		
01	3410	13101	OTRAS REMUNERACIONES								
01	3420	20800	Arrendam de otro inmovilmaterial.- cesped artif.y p atletis	136.026,29		136.026,29	127.129,80	7.545,81	7.545,81		128.480,48
			Suma	41.217.634,89	18.142.189,34	59.359.824,23	46.386.960,59	41.075.451,35	39.897.073,85	1.178.377,50	18.284.372,88

(2019)

Pág. 21

ESTADO DE LIQUIDACIÓN DEL PRESUPUESTO

I. LIQUIDACIÓN DEL PRESUPUESTO DE GASTOS

APLICACIÓN PRESUP.			DESCRIPCIÓN	CRÉDITOS PRESUPUESTARIOS			GASTOS COMPROMET.	OBLIGACIONES RECONOCIDAS NETAS	PAGOS	OBLIGACIONES PENDIENTES DE PAGO A 31 DE DICIEMBRE	REMANENTES DE CRÉDITO
				INICIALES	MODIFICACIONES	DEFINITIVAS					
01	3420	62200	EDIFICIOS Y OTRAS CONSTRUCCIONES (pistas)	100.000,00	7.972,51	107.972,51	36.664,42	7.972,51	7.972,51		100.000,00
01	3420	62201	EDIFICIOS Y OTRAS CONSTRUCCIONES	200.000,00	48.026,31	248.026,31	205.619,80	95.508,06	95.508,06		152.518,25
01	4312	12003	Sueldos del Grupo C1.	10.071,18	226,60	10.297,78	9.082,12	9.082,12	9.082,12		1.215,66
01	4312	12006	Trienios.	3.685,75	82,93	3.768,68	3.617,19	3.617,19	3.617,19		151,49
01	4312	12100	Complemento de destino.	6.279,70	141,29	6.420,99	5.595,63	5.595,63	5.595,63		825,36
01	4312	12101	Complemento específico.	14.506,66	326,40	14.833,06	12.925,96	12.925,96	12.925,96		1.907,10
01	4312	12103	Otros complementos.				34,00	34,00	34,00		-34,00
01	4312	13000	Retribuciones básicas.	68.400,38	1.539,01	69.939,39	61.311,95	61.311,95	61.311,95		8.627,44
01	4312	13002	Otras remuneraciones.	34.389,49	773,76	35.163,25	37.831,78	37.831,78	37.831,78		-2.668,53
01	4312	13100	RETRIBUCIONES PERSONAL LABORAL EVENTUAL				9.646,35	9.646,35	9.646,35		-9.646,35
01	4312	15000	PRODUCTIVIDAD								
01	4312	21200	REPARAC. MANTENI. EDIFICIOS Y O.CONSTRUC								
01	4312	21300	REPARAC. MANTEN, MAQUIN.,INSTA Y UTILLA.								
01	4312	22100	Energía eléctrica.								
01	4312	22104	Vestuario.								
01	4312	22110	Productos de limpieza y aseo.								
01	4312	62300	MAQUINARIA, INSTALACIONES Y UTILLAJE	7.864,01		7.864,01					7.864,01
01	4320	12001	Sueldos del Grupo A2.	13.151,88	295,92	13.447,80	13.717,28	13.717,28	13.717,28		-269,48
01	4320	12002	Sueldos del Grupo B.								
01	4320	12003	Sueldos del Grupo C1.								
01	4320	12004	Sueldos del Grupo C2.								
01	4320	12006	Trienios.	1.432,46	32,23	1.464,69	1.739,79	1.739,79	1.739,79		-275,10
01	4320	12007	RETRIBUCIONES BASICAS DE FUNCIONARIOS								
01	4320	12100	Complemento de destino.	7.803,60	175,58	7.979,18	8.116,32	8.116,32	8.116,32		-137,14
01	4320	12101	Complemento específico.	14.594,72	328,38	14.923,10	15.179,08	15.179,08	15.179,08		-255,98
01	4320	12102	RETRIBUC. COMPLEMENTARIAS FUNCIONARIOS								
01	4320	12103	Otros complementos.				36,65	36,65	36,65		-36,65
01	4320	13000	RETRIBUCIONES BÁSICAS	48.863,30	1.099,42	49.962,72	37.201,49	37.201,49	37.201,49		12.761,23
01	4320	13002	OTRAS RETRIBUCIONES	18.799,86	423,00	19.222,86	30.948,73	30.948,73	30.948,73		-11.725,87
01	4320	13100	RETRIBUCIONES PERSONAL LABORAL EVENTUAL								
01	4320	13101	OTRAS REMUNERACIONES								
01	4320	15000	PRODUCTIVIDAD	3.078,69		3.078,69					3.078,69
			Suma	41.670.556,57	18.195.660,17	59.866.216,74	46.839.564,71	41.417.943,73	40.239.566,23	1.178.377,50	18.448.273,01

(2019)

Pág. 22

ESTADO DE LIQUIDACIÓN DEL PRESUPUESTO

I. LIQUIDACIÓN DEL PRESUPUESTO DE GASTOS

APLICACIÓN PRESUP.			DESCRIPCIÓN	CRÉDITOS PRESUPUESTARIOS			GASTOS COMPROMET.	OBLIGACIONES RECONOCIDAS NETAS	PAGOS	OBLIGACIONES PENDIENTES DE PAGO A 31 DE DICIEMBRE	REMANENTES DE CRÉDITO
				INICIALES	MODIFICACIONES	DEFINITIVAS					
01	4320	20200	EDIFICIOS Y OTRAS CONSTRUCCIONES.	16.000,00	2.372,00	18.372,00	18.103,00	16.972,00	16.972,00		1.400,00
01	4320	22000	ORDINARIO NO INVENTARIABLE.	15.000,00	-10.000,00	5.000,00	1.447,43	1.367,57	1.367,57		3.632,43
01	4320	22001	PRENSA, REVISTAS, LIBROS Y OTRAS PUBLICACIONES	16.000,00		16.000,00	80,00	80,00	80,00		15.920,00
01	4320	22100	Energía eléctrica.	11.000,00		11.000,00	11.000,00	9.524,61	9.524,61		1.475,39
01	4320	22201	Postales.	10.000,00	4.067,23	14.067,23	42.025,01	37.562,78	37.562,78		-23.495,55
01	4320	22601	ATENCIONES PROTOCOLARIAS Y REPRESENTAT.	3.700,00		3.700,00	5.728,74	5.308,75	5.308,75		-1.608,75
01	4320	22602	PUBLICIDAD Y PROPAGANDA.	15.000,00	786,19	15.786,19	15.562,71	15.495,36	15.495,36		290,83
01	4320	22606	REUNIONES Y CONFERENCIAS	32.000,00	12.266,38	44.266,38	21.954,41	15.332,63	15.332,63		28.933,75
01	4320	22609	Actividades culturales y deportivas (promocion turística)	100.000,00	-22.376,96	77.623,04	73.197,95	43.076,43	40.186,43	2.890,00	34.546,61
01	4320	22706	ESTUDIOS Y TRABAJOS TECNICOS (GRUPO DE CIUDADES PATRIMONIO H	160.405,87	24.680,00	185.085,87	194.164,19	171.030,99	171.030,99		14.054,88
01	4320	48100	PREMIOS,BECAS Y PENS.DE ESTU.E INVESTIG.	20.000,00	-17.372,00	2.628,00					2.628,00
01	4320	48900	OTRAS TRANSFERENCIAS (FUND. TURISMO)								
01	4320	48902	OTRAS TRANSFERENCIAS (MUSEO SEM. SANTA)	15.000,00	15.000,00	30.000,00	30.000,00	30.000,00	15.000,00	15.000,00	
01	4320	48904	OTRAS TRANSFERENCIAS(HOSTELERIA)	17.000,00	8.500,00	25.500,00	8.500,00	8.500,00	8.500,00		17.000,00
01	4320	62700	DINAMIZACION SOCIO.CULTURA Y ACTIVACION TURISTICA	177.696,00	160.451,73	338.147,73	81.904,43	81.904,43	81.904,43		256.243,30
01	4330	62700	P.COMPLEJO INV. NUEVA FUNCION.SERVICIOS								
01	4330	62701	DESARROLLO ECONOMICO.ECONOMIA SOCIAL Y MICROEMPRESA	236.160,00	129.305,54	365.465,54					365.465,54
01	4411	20900	CANONES	480.000,00	36.666,74	516.666,74	477.755,41	439.999,92	439.999,92		76.666,82
01	4411	47900	A EMPRESAS PRIVADAS		232.675,50	232.675,50	97.502,06				232.675,50
01	4411	48900	OTRAS TRANSFERENCIAS	72.200,00	6.016,63	78.216,63	78.216,63	72.200,00	72.200,00		6.016,63
01	4500	12000	Sueldos del Grupo A1.								
01	4500	12004	Sueldos del Grupo C2.	34.188,72	769,25	34.957,97	34.386,64	34.386,64	34.386,64		571,33
01	4500	12005	Sueldos del Grupo E.								
01	4500	12006	Trienios.	7.666,15	172,49	7.838,64	8.832,89	8.832,89	8.832,89		-994,25
01	4500	12007	RETRIBUCIONES BASICAS DE FUNCIONARIOS								
01	4500	12100	Complemento de destino.	21.270,90	578,60	21.849,50	21.623,71	21.623,71	21.623,71		225,79
01	4500	12101	Complemento específico.	44.634,10	1.004,27	45.638,37	43.255,70	43.255,70	43.255,70		2.382,67
01	4500	12102	RETRIBUC. COMPLEMENTARIAS FUNCIONARIOS								
01	4500	12103	Otros complementos.				2.106,49	2.106,49	2.106,49		-2.106,49
			Suma	43.175.478,31	18.781.223,76	61.956.702,07	48.106.912,11	42.476.504,63	41.280.237,13	1.196.267,50	19.480.197,44

(2019)

Pág. 23

ESTADO DE LIQUIDACIÓN DEL PRESUPUESTO

I. LIQUIDACIÓN DEL PRESUPUESTO DE GASTOS

APLICACIÓN PRESUP.			DESCRIPCIÓN	CRÉDITOS PRESUPUESTARIOS			GASTOS COMPROMET.	OBLIGACIONES RECONOCIDAS NETAS	PAGOS	OBLIGACIONES PENDIENTES DE PAGO A 31 DE DICIEMBRE	REMANENTES DE CRÉDITO
				INICIALES	MODIFICACIONES	DEFINITIVAS					
01	4500	13000	RETRIBUCIONES BÁSICAS	456.652,38	10.274,68	466.927,06	424.417,23	424.417,23	424.417,23		42.509,83
01	4500	13001	Horas extraordinarias				557,52	557,52	557,52		-557,52
01	4500	13002	OTRAS RETRIBUCIONES	185.669,30	4.177,56	189.846,86	181.097,78	181.097,78	181.097,78		8.749,08
01	4500	13100	RETRIBUCIONES PERSONAL LABORAL EVENTUAL				53.500,61	53.500,61	53.500,61		-53.500,61
01	4500	15000	PRODUCTIVIDAD	2.720,90		2.720,90					2.720,90
01	4500	16000	Seguridad Social.-LABORALES								
01	4500	20300	ARRENDAMIENTO MAQUIN. INSTALAC. Y UTIL.	10.000,00		10.000,00	7.855,02	7.855,02	7.855,02		2.144,98
01	4500	21300	REPARAC. MANTEN, MAQUIN., INSTA Y UTILLA.	30.000,00	7.163,06	37.163,06	30.008,24	27.616,90	27.616,90		9.546,16
01	4500	21400	MATERIAL DE TRANSPORTE	1.000,00	98,84	1.098,84	8.218,46	2.950,14	2.950,14		-1.851,30
01	4500	22000	Ordinario no inventariable.	300,00	41,03	341,03	169,08	169,08	169,08		171,95
01	4500	22100	Energía eléctrica.	11.500,00		11.500,00	11.500,00	11.491,77	11.491,77		8,23
01	4500	22103	Combustibles y carburantes.	3.500,00		3.500,00	4.898,40	625,65	419,12	206,53	2.874,35
01	4500	22104	Vestuario.	6.100,00		6.100,00					6.100,00
01	4500	22400	PRIMAS DE SEGURO	6.100,00		6.100,00	5.550,00	5.550,00	5.550,00		550,00
01	4500	60914	Otras invers gral. AREA INFANTIL LAQUILA								
01	4500	61900	INVERSION DE REPOSICION EN INFRAESTRUCTURAS								
01	4500	61907	OTRAS INVER DE REPOS EN INFRAES Y BIENES USO GENERAL	500,00		500,00					500,00
01	4500	62300	MAQUINARIA, INSTALACIONES Y UTILLAJE-bonus prl-		5.088,63	5.088,63	5.088,63				5.088,63
01	4590	62700	P.COMPLEJO INV. NUEVA FUNCION.SERVICIOS								
01	4910	22602	Publicidad y propaganda.								
01	4910	22606	Reuniones, conferencias y cursos.								
01	4910	22706	ESTUDIOS Y TRABAJOS TECNICOS	40.000,00	-15.000,00	25.000,00	22.503,48	19.442,61	18.827,61	615,00	5.557,39
01	4910	48900	OTRAS TRANSFERENCIAS								
01	4910	62700	TIC ESTRATEGIAS DUSI.ADMINISTRACION ELECTRONICA Y SMART CITI	590.022,39	401.352,51	991.374,90	801.732,75	509.812,12	509.812,12		481.562,78
01	4911	22706	Estudios y trabajos técnicos.				141,53	141,53	141,53		-141,53
01	4911	62700	INNOV.SOCIAL.RED SOCIAL INNOVADORA	201.600,00	110.382,77	311.982,77					311.982,77
01	4930	12000	Sueldos del Grupo A1.								
01	4930	12003	Sueldos del Grupo C1.	10.071,18	226,60	10.297,78	10.510,28	10.510,28	10.510,28		-212,50
01	4930	12004	Sueldos del Grupo C2.								
01	4930	12005	Sueldos del Grupo E.								
			Suma	44.731.214,46	19.305.029,44	64.036.243,90	49.674.661,12	43.732.242,87	42.535.153,84	1.197.089,03	20.304.001,03

(2019)

Pág.

24

ESTADO DE LIQUIDACIÓN DEL PRESUPUESTO

I. LIQUIDACIÓN DEL PRESUPUESTO DE GASTOS

APLICACIÓN PRESUP.			DESCRIPCIÓN	CRÉDITOS PRESUPUESTARIOS			GASTOS COMPROMET.	OBLIGACIONES RECONOCIDAS NETAS	PAGOS	OBLIGACIONES PENDIENTES DE PAGO A 31 DE DICIEMBRE	REMANENTES DE CRÉDITO
				INICIALES	MODIFICACIONES	DEFINITIVAS					
01	4930	12006	Trienios.	3.317,17	74,64	3.391,81	3.835,40	3.835,40	3.835,40		-443,59
01	4930	12007	RETRIBUCIONES BASICAS DE FUNCIONARIOS								
01	4930	12100	Complemento de destino.	7.281,26	163,83	7.445,09	7.573,07	7.573,07	7.573,07		-127,98
01	4930	12101	Complemento específico.	13.556,62	305,02	13.861,64	14.099,35	14.099,35	14.099,35		-237,71
01	4930	12102	RETRIBUC. COMPLEMENTARIAS FUNCIONARIOS								
01	4930	12103	Otros complementos.				34,09	34,09	34,09		-34,09
01	4930	13000	RETRIBUCIONES BÁSICAS	21.357,95	480,55	21.838,50	19.085,85	19.085,85	19.085,85		2.752,65
01	4930	13002	OTRAS RETRIBUCIONES	10.540,17	237,15	10.777,32	11.347,74	11.347,74	11.347,74		-570,42
01	4930	15200	GRATIFICACIONES								
01	4930	16000	Seguridad Social.-LABORALES								
01	4930	21200	EDIFICIOS Y OTRAS CONSTRUCCIONES	1.000,00		1.000,00					1.000,00
01	4930	21300	MAQUINARIA,INSTALACIONES Y UTILLAJE.	10.000,00	288,68	10.288,68	6.088,05	5.655,42	5.430,12	225,30	4.633,26
01	4930	22100	ENERGIA ELECTRICA	30.000,00		30.000,00	30.000,00	30.000,00	30.000,00		
01	4930	22104	VESTUARIO	1.100,00		1.100,00	746,47				1.100,00
01	4930	22110	PRODUCTOS DE LIMPIEZA Y ASEO.	1.500,00		1.500,00	1.081,50	664,44	664,44		835,56
01	4930	22702	Valoraciones y peritajes.	500,00		500,00					500,00
01	9120	10000	RETRIBUCIONES DE ALTOS CARGOS	308.765,10		308.765,10	341.650,31	341.650,31	341.650,31		-32.885,21
01	9120	10100	RETRIBUCIONES PERSONAL EVENTUAL DE GABINETES	225.487,30	5.073,46	230.560,76					230.560,76
01	9120	11000	Retribuciones básicas.				202.116,58	202.116,58	202.116,58		-202.116,58
01	9120	11001	Retribuciones complementarias.				1.320,00	1.320,00	1.320,00		-1.320,00
01	9120	16000	SEGURIDAD SOCIAL	140.867,10		140.867,10	132.096,22	132.096,22	132.096,22		8.770,88
01	9120	22000	ORDINARIO NO INVENTARIABLE.	5.300,00		5.300,00	3.844,66	3.844,66	3.421,16	423,50	1.455,34
01	9120	22601	ATENCIONES PROTOCOLARIAS Y REPRESENTAT.	10.000,00	11.748,83	21.748,83	16.344,44	15.684,34	15.684,34		6.064,49
01	9120	22602	PUBLICIDAD Y PROPAGANDA.	30.000,00	9.227,11	39.227,11	41.806,33	39.489,22	39.065,72	423,50	-262,11
01	9120	23000	Dietas de los miembros de los órganos de gobierno	85.000,00	16.000,00	101.000,00	100.962,33	100.962,33	100.962,33		37,67
01	9120	23100	De los miembros de los órganos de gobierno.								
01	9120	48000	ATENCIONES BENEFICAS Y ASISTENCIALES	15.000,00	-10.000,00	5.000,00	2.000,00	2.000,00	2.000,00		3.000,00
01	9120	48100	PREMIOS,BECAS Y PENS.DE ESTU.E INVESTIG.	1.000,00		1.000,00					1.000,00
01	9120	48900	OTRAS TRANSFERENCIAS (GRUPOS POLITICOS)	100.000,00	-16.000,00	84.000,00	45.187,20	29.779,20	22.248,00	7.531,20	54.220,80
01	9120	48901	OTRAS TRANSFERENCIAS (CONVENIOS VARIOS)	6.000,00	-5.000,00	1.000,00					1.000,00
01	9200	12000	Sueldos del Grupo A1.	44.917,74	1.010,65	45.928,39	45.098,77	45.098,77	45.098,77		829,62
			Suma	45.803.704,87	19.318.639,36	65.122.344,23	50.700.979,48	44.738.579,86	43.532.887,33	1.205.692,53	20.383.764,37

(2019)

Pág.

25

ESTADO DE LIQUIDACIÓN DEL PRESUPUESTO

I. LIQUIDACIÓN DEL PRESUPUESTO DE GASTOS

APLICACIÓN PRESUP.			DESCRIPCIÓN	CRÉDITOS PRESUPUESTARIOS			GASTOS COMPROMET.	OBLIGACIONES RECONOCIDAS NETAS	PAGOS	OBLIGACIONES PENDIENTES DE PAGO A 31 DE DICIEMBRE	REMANENTES DE CRÉDITO
				INICIALES	MODIFICACIONES	DEFINITIVAS					
01	9200	12001	Sueldos del Grupo A2.	13.151,88	295,92	13.447,80	8.625,87	8.625,87	8.625,87		4.821,93
01	9200	12003	Sueldos del Grupo C1.	54.927,90	1.235,88	56.163,78	56.589,56	56.589,56	56.589,56		-425,78
01	9200	12004	Sueldos del Grupo C2.	94.018,98	2.115,43	96.134,41	60.463,20	60.463,20	60.463,20		35.671,21
01	9200	12006	Trienios.	57.111,42	1.285,01	58.396,43	48.855,19	48.855,19	48.855,19		9.541,24
01	9200	12100	Complemento de destino.	145.022,78	3.263,01	148.285,79	156.819,21	156.819,21	156.819,21		-8.533,42
01	9200	12101	Complemento específico.	253.958,46	5.714,07	259.672,53	259.016,50	259.016,50	259.016,50		656,03
01	9200	12103	Otros complementos (INCREMENTO 1,75% PGE)	306.024,76	6.885,56	312.910,32	16.568,66	16.568,66	16.568,66		296.341,66
01	9200	13002	Otras remuneraciones.				1.680,18	1.680,18	1.680,18		-1.680,18
01	9200	14300	OTRO PERSONAL ATIPICO								
01	9200	15000	PRODUCTIVIDAD	8.600,00		8.600,00					8.600,00
01	9200	15100	GRATIFICACIONES								
01	9200	16200	Formación y perfeccionamiento del personal.	4.000,00		4.000,00	9.785,05	9.785,05	9.785,05		-5.785,05
01	9200	16204	Acción social.								
01	9200	16300	FORMACION Y PERFECCIONAMIENTO DEL PERSONAL	6.060,00		6.060,00					6.060,00
01	9200	20300	MAQUINARIA, INSTALACIONES Y UTILLAJE	15.000,00		15.000,00	3.480,01	3.480,01	3.480,01		11.519,99
01	9200	20600	EQUIPO PARA PROCESOS DE INFORMACION	5.000,00		5.000,00					5.000,00
01	9200	21200	REPARAC. MANTENI. EDIFICIOS Y O.CONSTRUC	10.000,00		10.000,00					10.000,00
01	9200	21300	MAQUINARIA,INSTALACIONES Y UTILLAJE.	20.000,00	1.787,05	21.787,05	40.544,28	20.361,73	19.353,97	1.007,76	1.425,32
01	9200	21400	MATERIAL DE TRANSPORTE	6.000,00	49,37	6.049,37	3.979,86	3.831,45	3.831,45		2.217,92
01	9200	22000	ORDINARIO NO INVENTARIABLE.	20.000,00		20.000,00	11.638,94	10.984,61	10.134,79	849,82	9.015,39
01	9200	22001	PRENSA, REVISTAS, LIBROS Y OTRAS PUBLIC.	10.000,00		10.000,00	160,00	160,00	160,00		9.840,00
01	9200	22002	MATERIAL INFORMATICO NO INVENTARIABLE.	2.500,00		2.500,00					2.500,00
01	9200	22100	ENERGIA ELECTRICA.	16.676,14		16.676,14	16.676,14	16.676,14	16.676,14		
01	9200	22103	COMBUSTIBLES Y CARBURANTES.	16.000,00	1.023,02	17.023,02	19.123,82	19.123,82	17.248,32	1.875,50	-2.100,80
01	9200	22104	VESTUARIO	9.000,00	-412,85	8.587,15	1.082,24	1.082,24	1.082,24		7.504,91
01	9200	22110	PRODUCTOS DE LIMPIEZA Y ASEO.	5.800,00	-3.000,00	2.800,00					2.800,00
01	9200	22200	Servicios de Telecomunicaciones.	80.000,00		80.000,00	40.259,29	39.127,96	38.219,73	908,23	40.872,04
01	9200	22201	POSTALES(FRANQUEO).	130.000,00	17.178,04	147.178,04	122.378,65	104.676,13	104.676,13		42.501,91
01	9200	22300	TRANSPORTES	2.300,00		2.300,00	2.542,13	2.542,13	2.542,13		-242,13
01	9200	22400	PRIMAS DE SEGURO.	120.000,00		120.000,00	111.966,05	111.894,33	111.894,33		8.105,67
01	9200	22500	TRIBUTOS	300,00		300,00					300,00
01	9200	22600	CANONES	6.000,00		6.000,00	1.561,39	1.561,39	1.561,39		4.438,61
			Suma	47.221.157,19	19.356.058,87	66.577.216,06	51.694.775,70	45.692.485,22	44.482.151,38	1.210.333,84	20.884.730,84

(2019)

Pág. 26

ESTADO DE LIQUIDACIÓN DEL PRESUPUESTO

I. LIQUIDACIÓN DEL PRESUPUESTO DE GASTOS

APLICACIÓN PRESUP.			DESCRIPCIÓN	CRÉDITOS PRESUPUESTARIOS			GASTOS COMPROMET.	OBLIGACIONES RECONOCIDAS NETAS	PAGOS	OBLIGACIONES PENDIENTES DE PAGO A 31 DE DICIEMBRE	REMANENTES DE CRÉDITO
				INICIALES	MODIFICACIONES	DEFINITIVAS					
01	9200	22602	PUBLICIDAD Y PROPAGANDA.	15.000,00		15.000,00	54,34	54,34	54,34		14.945,66
01	9200	22604	JURIDICOS.	60.000,00	2.528,42	62.528,42	42.481,22	31.621,80	28.596,80	3.025,00	30.906,62
01	9200	22700	LIMPIEZA Y ASEO	45.000,00		45.000,00					45.000,00
01	9200	22701	Seguridad.				30.195,39	30.195,39	30.195,39		-30.195,39
01	9200	22706	ESTUDIOS Y TRABAJOS TECNICOS	40.000,00	11.772,04	51.772,04	23.475,58	14.475,71	14.475,71		37.296,33
01	9200	23020	Del personal no directivo.	5.000,00		5.000,00	2.663,50	2.663,50	2.663,50		2.336,50
01	9200	23120	Del personal no directivo.	5.000,00		5.000,00	3.810,07	3.810,07	3.810,07		1.189,93
01	9200	23300	OTRAS INDEMNIZACIONES	15.000,00		15.000,00	6.598,60	6.556,25	6.556,25		8.443,75
01	9200	46300	A MANCOMUNIDADES		92,07	92,07	1.413,47	92,07	92,07		
01	9200	46600	A OTRAS ENTIDADES QUE AGRUPEN MUNICIPIC. (F.E.M.P)	20.000,00		20.000,00	18.078,60	17.856,00	17.856,00		2.144,00
01	9200	62400	Elementos de transporte.	15.000,00		15.000,00	17.995,00	17.995,00	17.995,00		-2.995,00
01	9200	62500	MOBILIARIO	12.000,00	3.630,00	15.630,00	8.745,14	7.893,35	7.195,34	698,01	7.736,65
01	9201	12000	Sueldos del Grupo A1.	29.945,16	673,77	30.618,93	51.408,07	51.408,07	51.408,07		-20.789,14
01	9201	12001	Sueldos del Grupo A2.				4.449,33	4.449,33	4.449,33		-4.449,33
01	9201	12003	Sueldos del Grupo C1.	20.142,36	453,20	20.595,56	48.975,35	48.975,35	48.975,35		-28.379,79
01	9201	12004	Sueldos del Grupo C2.	25.641,54	576,93	26.218,47	63.850,63	63.850,63	63.850,63		-37.632,16
01	9201	12005	Sueldos del Grupo E.				4.837,33	4.837,33	4.837,33		-4.837,33
01	9201	12006	Trienios.	13.082,85	294,36	13.377,21	48.532,99	48.532,99	48.532,99		-35.155,78
01	9201	12007	RETRIBUCIONES BASICAS DE FUNCIONARIOS								
01	9201	12100	Complemento de destino.	55.035,26	1.238,29	56.273,55	119.444,60	119.444,60	119.444,60		-63.171,05
01	9201	12101	Complemento específico.	129.945,06	2.923,76	132.868,82	250.120,15	250.120,15	250.120,15		-117.251,33
01	9201	12102	RETRIBUC. COMPLEMENTARIAS FUNCIONARIOS								
01	9201	12103	Otros complementos.				29.885,45	29.885,45	29.885,45		-29.885,45
01	9201	13000	RETRIBUCIONES BÁSICAS	36.865,99	829,48	37.695,47	57.041,04	57.041,04	57.041,04		-19.345,57
01	9201	13002	OTRAS RETRIBUCIONES	14.884,84	334,91	15.219,75	24.242,63	24.242,63	24.242,63		-9.022,88
01	9201	13100	RETRIBUCIONES PERSONAL LABORAL EVENTUAL								
01	9201	14300	OTRO PERSONAL ATIPICO								
01	9201	14303	OTRO PERSONAL (I.T.)								
01	9201	15000	PRODUCTIVIDAD				1.635,00	1.635,00	1.635,00		-1.635,00
01	9201	21300	MAQUINARIA, INSTALACIONES Y UTILLAJE	1.000,00		1.000,00	3.325,58	3.325,58	2.666,29	659,29	-2.325,58
01	9201	22000	ORDINARIO NO INVENTARIABLE.	1.800,00		1.800,00	5.091,29	5.091,29	5.091,29		-3.291,29
01	9201	22001	PRENSA,REVISTAS, LIBROS Y OTRAS PUBLIC.	4.300,00		4.300,00	460,00	80,00	80,00		4.220,00
01	9201	22201	POSTALES	4.500,00		4.500,00					4.500,00
			Suma	47.790.300,25	19.381.406,10	67.171.706,35	52.563.586,05	46.538.618,14	45.323.902,00	1.214.716,14	20.633.088,21

(2019)

Pág. 27

ESTADO DE LIQUIDACIÓN DEL PRESUPUESTO

I. LIQUIDACIÓN DEL PRESUPUESTO DE GASTOS

APLICACIÓN PRESUP.			DESCRIPCIÓN	CRÉDITOS PRESUPUESTARIOS			GASTOS COMPROMET.	OBLIGACIONES RECONOCIDAS NETAS	PAGOS	OBLIGACIONES PENDIENTES DE PAGO A 31 DE DICIEMBRE	REMANENTES DE CRÉDITO
				INICIALES	MODIFICACIONES	DEFINITIVAS					
01	9201	23020	Del personal no directivo.				2.710,20	2.710,20	2.710,20		-2.710,20
01	9202	20400	ARRENDAMIENTO VEHICULOS	3.600,00	3.600,00	7.200,00					7.200,00
01	9202	21400	MATERIAL DE TRANSPORTE.	3.700,00	-1.600,00	2.100,00	277,95	277,95	277,95		1.822,05
01	9202	22103	COMBUSTIBLES Y CARBURANTES.	5.000,00	-2.000,00	3.000,00	1.840,63	1.840,63	1.840,63		1.159,37
01	9202	22400	PRIMAS DE SEGURO.	2.700,00		2.700,00					2.700,00
01	9203	12004	Sueldos del Grupo C2.								
01	9203	12005	Sueldos del Grupo E.	23.498,61	528,72	24.027,33	24.489,21	24.489,21	24.489,21		-461,88
01	9203	12006	Trienios.	6.242,15	140,45	6.382,60	6.657,60	6.657,60	6.657,60		-275,00
01	9203	12007	RETRIBUCIONES BASICAS DE FUNCIONARIOS								
01	9203	12100	Complemento de destino.	13.618,02	306,41	13.924,43	13.592,49	13.592,49	13.592,49		331,94
01	9203	12101	Complemento específico.	33.704,58	758,35	34.462,93	35.626,63	35.626,63	35.626,63		-1.163,70
01	9203	12102	RETRIBUC. COMPLEMENTARIAS FUNCIONARIOS								
01	9203	12103	Otros complementos.				1.597,70	1.597,70	1.597,70		-1.597,70
01	9203	13000	RETRIBUCIONES BÁSICAS	136.835,01	3.078,79	139.913,80	149.314,60	149.314,60	149.314,60		-9.400,80
01	9203	13002	OTRAS RETRIBUCIONES	59.607,30	1.341,16	60.948,46	70.012,35	70.012,35	70.012,35		-9.063,89
01	9203	13100	RETRIBUCIONES PERSONAL LABORAL EVENTUAL				24.726,27	24.726,27	24.726,27		-24.726,27
01	9203	13101	OTRAS REMUNERACIONES								
01	9203	14300	OTRO PERSONAL ATIPICO				1.391,28	1.391,28	1.391,28		-1.391,28
01	9203	14303	OTRO PERSONAL (I.T.)								
01	9203	15000	PRODUCTIVIDAD	1.088,36		1.088,36	1.363,62	1.363,62	1.363,62		-275,26
01	9203	20400	ARRENDAMIENTO VEHICULOS	2.500,00	1.000,00	3.500,00					3.500,00
01	9203	21400	MATERIAL DE TRANSPORTES.	600,00		600,00	422,22	422,22	422,22		177,78
01	9203	22103	COMBUSTIBLES Y CARBURANTES.	500,00		500,00	135,21	135,21	135,21		364,79
01	9203	22104	VESTUARIO.	1.600,00		1.600,00	2.940,00	2.940,00	2.940,00		-1.340,00
01	9203	22400	PRIMAS DE SEGURO.	600,00		600,00					600,00
01	9204	12000	Sueldos del Grupo A1.	14.972,58	336,88	15.309,46	15.602,72	15.602,72	15.602,72		-293,26
01	9204	12001	Sueldos del Grupo A2.	39.455,64	887,75	40.343,39	32.411,46	32.411,46	32.411,46		7.931,93
01	9204	12002	Sueldos del Grupo B.								
01	9204	12003	Sueldos del Grupo C1.	20.142,36	453,20	20.595,56	10.509,66	10.509,66	10.509,66		10.085,90
01	9204	12004	Sueldos del Grupo C2.								
01	9204	12006	Trienios.	17.402,96	391,57	17.794,53	12.927,26	12.927,26	12.927,26		4.867,27
01	9204	12007	RETRIBUCIONES BASICAS DE FUNCIONARIOS								
01	9204	12100	Complemento de destino.	54.718,44	1.231,16	55.949,60	39.580,51	39.580,51	39.580,51		16.369,09
01	9204	12101	Complemento específico.	124.975,76	2.811,95	127.787,71	94.803,46	94.803,46	94.803,46		32.984,25
			Suma	48.357.362,02	19.394.672,49	67.752.034,51	53.106.519,08	47.081.551,17	45.866.835,03	1.214.716,14	20.670.483,34

(2019)

Pág.

28

ESTADO DE LIQUIDACIÓN DEL PRESUPUESTO

I. LIQUIDACIÓN DEL PRESUPUESTO DE GASTOS

APLICACIÓN PRESUP.			DESCRIPCIÓN	CRÉDITOS PRESUPUESTARIOS			GASTOS COMPROMET.	OBLIGACIONES RECONOCIDAS NETAS	PAGOS	OBLIGACIONES PENDIENTES DE PAGO A 31 DE DICIEMBRE	REMANENTES DE CRÉDITO
				INICIALES	MODIFICACIONES	DEFINITIVAS					
01	9204	12102	RETRIBUC. COMPLEMENTARIAS FUNCIONARIOS								
01	9204	12103	Otros complementos.				111,80	111,80	111,80		-111,80
01	9204	13000	RETRIBUCIONES BÁSICAS	42.715,90	961,11	43.677,01	44.244,96	44.244,96	44.244,96		-567,95
01	9204	13002	OTRAS RETRIBUCIONES	21.080,34	474,31	21.554,65	19.084,52	19.084,52	19.084,52		2.470,13
01	9204	20600	EQUIPOS PARA PROCESOS DE INFORMACION (MANTEN. PROG.)	100.000,00	1.717,07	101.717,07	83.150,81	71.376,72	71.376,72		30.340,35
01	9204	20601	EQUIPOS PARA PROCESO DE INFORMACION (RENTING)								
01	9204	21300	MAQUINARIA, INSTALACIONES Y UTILLAJE.	20.000,00	13,31	20.013,31	12.974,45	12.965,20	11.125,20	1.840,00	7.048,11
01	9204	21600	EQUIPAMIENTO PARA PROC.DE INFORMAC.								
01	9204	22000	Ordinario no inventariable.				1.021,29	1.021,29	1.021,29		-1.021,29
01	9204	22001	Prensa, revistas, libros y otras publicaciones.								
01	9204	22002	MATERIAL INFORMATICO NO INVENTARIABLE.	21.500,00		21.500,00	186,11	186,11	186,11		21.313,89
01	9204	22200	Servicios de Telecomunicaciones.	40.500,00		40.500,00	76.363,46	76.363,46	76.363,46		-35.863,46
01	9204	22606	Reuniones, conferencias y cursos.								
01	9204	22706	Estudios y trabajos técnicos.	35.000,00	6.893,90	41.893,90	36.062,50	32.664,25	32.664,25		9.229,65
01	9204	62600	EQUIPOS PARA PROCESOS DE INFORMACION	5.000,00		5.000,00	5.187,98	5.187,98	4.933,88	254,10	-187,98
01	9204	62601	INVERSIONES TRANSPARENCIA Y PARTICIPACION	25.000,00		25.000,00	17.542,50	6.912,65	6.912,65		18.087,35
01	9220	12103	Otros complementos.				1.653,80	1.653,80	1.653,80		-1.653,80
01	9220	15000	PRODUCTIVIDAD	2.020,00		2.020,00					2.020,00
01	9240	22602	PUBLICIDAD Y PROPAGANDA	1.000,00		1.000,00					1.000,00
01	9240	22609	FESTEJOS POPULARES	12.000,00	2.196,51	14.196,51	9.602,51	9.542,01	8.342,01	1.200,00	4.654,50
01	9240	22700	Limpieza y aseo.	5.000,00		5.000,00					5.000,00
01	9240	22706	Estudios y trabajos técnicos.	1.000,00	500,00	1.500,00	2.223,20	500,00	500,00		1.000,00
01	9250	22000	ORDINARIO NO INVENTARIABLE	1.000,00		1.000,00					1.000,00
01	9290	50000	FONDO DE CONTINGENCIA	600.000,00	-600.000,00						
01	9310	12000	Sueldos del Grupo A1.	44.917,74	1.010,65	45.928,39	31.207,54	31.207,54	31.207,54		14.720,85
01	9310	12001	Sueldos del Grupo A2.	13.151,88	295,92	13.447,80	13.721,44	13.721,44	13.721,44		-273,64
01	9310	12003	Sueldos del Grupo C1.	30.213,54	679,80	30.893,34	31.525,58	31.525,58	31.525,58		-632,24
01	9310	12004	Sueldos del Grupo C2.	17.094,36	384,62	17.478,98	17.809,42	17.809,42	17.809,42		-330,44
01	9310	12006	Trienios.	20.301,38	456,78	20.758,16	22.537,97	22.537,97	22.537,97		-1.779,81
01	9310	12007	RETRIBUCIONES BASICAS DE FUNCIONARIOS								
01	9310	12100	Complemento de destino.	77.256,48	1.738,27	78.994,75	65.962,39	65.962,39	65.962,39		13.032,36
			Suma	49.493.113,64	18.811.994,74	68.305.108,38	53.598.693,31	47.546.130,26	46.328.120,02	1.218.010,24	20.758.978,12

(2019)

Pág. 29

ESTADO DE LIQUIDACIÓN DEL PRESUPUESTO

I. LIQUIDACIÓN DEL PRESUPUESTO DE GASTOS

APLICACIÓN PRESUP.			DESCRIPCIÓN	CRÉDITOS PRESUPUESTARIOS			GASTOS COMPROMET.	OBLIGACIONES RECONOCIDAS NETAS	PAGOS	OBLIGACIONES PENDIENTES DE PAGO A 31 DE DICIEMBRE	REMANENTES DE CRÉDITO
				INICIALES	MODIFICACIONES	DEFINITIVAS					
01	9310	12101	Complemento específico.	195.273,40	4.393,65	199.667,05	141.185,36	141.185,36	141.185,36		58.481,69
01	9310	12102	RETRIBUC. COMPLEMENTARIAS FUNCIONARIOS								
01	9310	12103	Otros complementos.				17.606,45	17.606,45	17.606,45		-17.606,45
01	9310	13000	RETRIBUCIONES BÁSICAS	17.816,28	400,87	18.217,15					18.217,15
01	9310	13002	OTRAS RETRIBUCIONES	7.442,42	167,45	7.609,87					7.609,87
01	9310	13100	RETRIBUCIONES PERSONAL LABORAL EVENTUAL				26.311,88	26.311,88	26.311,88		-26.311,88
01	9310	13101	OTRAS REMUNERACIONES								
01	9310	15000	PRODUCTIVIDAD				1.363,62	1.363,62	1.363,62		-1.363,62
01	9310	22000	ORDINARIO NO INVENTARIABLE.	1.000,00		1.000,00	1.000,00	542,65	474,87	67,78	457,35
01	9310	22001	PRENSA,REVISTAS,LIBROS Y OTRAS PUBLICAC.	500,00		500,00	13.900,07	13.900,07	13.816,09	83,98	-13.400,07
01	9310	22706	Estudios y trabajos técnicos.	91.923,70	3.025,00	94.948,70	23.025,00	19.075,00	19.075,00		75.873,70
01	9310	23010	Del personal directivo (TEAM)	26.880,00		26.880,00	24.630,00	24.630,00	24.630,00		2.250,00
01	9320	12000	Sueldos del Grupo A1.	14.972,58	336,88	15.309,46	15.606,72	15.606,72	15.606,72		-297,26
01	9320	12001	Sueldos del Grupo A2.	13.151,88	295,92	13.447,80	27.439,52	27.439,52	27.439,52		-13.991,72
01	9320	12003	Sueldos del Grupo C1.	73.578,96	1.655,53	75.234,49	48.142,36	48.142,36	48.142,36		27.092,13
01	9320	12004	Sueldos del Grupo C2.	25.641,54	576,93	26.218,47	26.874,56	26.874,56	26.874,56		-656,09
01	9320	12005	Sueldos del Grupo E.	7.832,87	176,24	8.009,11	8.162,43	8.162,43	8.162,43		-153,32
01	9320	12006	Trienios.	33.717,50	758,64	34.476,14	29.162,11	29.162,11	29.162,11		5.314,03
01	9320	12100	Complemento de destino.	88.966,36	2.001,74	90.968,10	81.527,72	81.527,72	81.527,72		9.440,38
01	9320	12101	Complemento específico.	159.692,96	3.593,09	163.286,05	145.579,45	145.579,45	145.579,45		17.706,60
01	9320	12103	Otros complementos.				18.719,02	18.719,02	18.719,02		-18.719,02
01	9320	13000	Retribuciones básicas.	89.081,39	2.004,33	91.085,72	90.680,57	90.680,57	90.680,57		405,15
01	9320	13002	Otras remuneraciones.	37.212,10	837,27	38.049,37	40.428,26	40.428,26	40.428,26		-2.378,89
01	9320	13100	RETRIBUCIONES PERSONAL LABORAL EVENTUAL								
01	9320	13101	OTRAS REMUNERACIONES								
01	9320	15000	PRODUCTIVIDAD	30.000,00		30.000,00	21.817,92	21.817,92	19.999,76	1.818,16	8.182,08
01	9320	20200	ARRENDAMIENTOS EDIFICIOS Y OTRAS CONSTR.	105.680,00	8.333,33	114.013,33	108.333,29	91.666,63	91.666,63		22.346,70
01	9320	22700	Limpieza y aseo.								
01	9320	22701	Seguridad.								
01	9320	22706	Estudios y trabajos técnicos.	65.000,00		65.000,00	48.854,74	39.750,31	35.424,66	4.325,65	25.249,69
01	9320	22708	Servicios de recaudación a favor de la entidad.	40.000,00	153.934,95	193.934,95	193.934,95	44.554,31	43.842,31	712,00	149.380,64
01	9320	23022	DIETAS	1.000,00		1.000,00					1.000,00
01	9330	12000	Sueldos del Grupo A1.	14.972,58	336,88	15.309,46	8.586,43	8.586,43	8.586,43		6.723,03
			Suma	50.634.450,16	18.994.823,44	69.629.273,60	54.761.565,74	48.529.443,61	47.304.425,80	1.225.017,81	21.099.829,99

(2019)

Pág. 30

ESTADO DE LIQUIDACIÓN DEL PRESUPUESTO

I. LIQUIDACIÓN DEL PRESUPUESTO DE GASTOS

APLICACIÓN PRESUP.			DESCRIPCIÓN	CRÉDITOS PRESUPUESTARIOS			GASTOS COMPROMET.	OBLIGACIONES RECONOCIDAS NETAS	PAGOS	OBLIGACIONES PENDIENTES DE PAGO A 31 DE DICIEMBRE	REMANENTES DE CRÉDITO
				INICIALES	MODIFICACIONES	DEFINITIVAS					
01	9330	12003	Sueldos del Grupo C1.	20.142,36	453,20	20.595,56	12.031,42	12.031,42	12.031,42		8.564,14
01	9330	12004	Sueldos del Grupo C2.	8.547,18	192,31	8.739,49	5.086,78	5.086,78	5.086,78		3.652,71
01	9330	12006	Trienios.	11.970,06	269,33	12.239,39	7.428,14	7.428,14	7.428,14		4.811,25
01	9330	12100	Complemento de destino.	31.566,64	710,25	32.276,89	18.439,83	18.439,83	18.439,83		13.837,06
01	9330	12101	Complemento específico.	51.588,74	1.160,75	52.749,49	30.119,53	30.119,53	30.119,53		22.629,96
01	9330	12103	Otros complementos.				12.492,59	12.492,59	12.492,59		-12.492,59
01	9330	15000	PRODUCTIVIDAD				1.842,69	1.842,69	1.842,69		-1.842,69
01	9330	62700	EDIFICIOS.REHABILIDAD ENERGETICA Y ENERGIAS RENOVABLES(DUSI)	253.704,07		253.704,07					253.704,07
01	9330	63200	INV. REPOSICION EDIFICIOS Y CONSTRUCC.								
01	9330	63201	EDIFICIOS Y OTRAS CONSTRUCCIONES (INMUEBLES MUNICIPALES)	100.000,00	87.240,51	187.240,51					187.240,51
01	9330	64000	GASTOS EN INVERSIONES CARACTER INMATERI.		108.900,00	108.900,00	101.640,00				108.900,00
01	9340	12000	Sueldos del Grupo A1.	14.972,58	336,88	15.309,46	6.859,44	6.859,44	6.859,44		8.450,02
01	9340	12003	Sueldos del Grupo C1.	30.213,54	679,80	30.893,34	23.782,41	23.782,41	23.782,41		7.110,93
01	9340	12004	Sueldos del Grupo C2.	17.094,36	384,62	17.478,98	11.661,81	11.661,81	11.661,81		5.817,17
01	9340	12006	Trienios.	13.564,59	305,20	13.869,79	8.646,49	8.646,49	8.646,49		5.223,30
01	9340	12007	RETRIBUCIONES BASICAS DE FUNCIONARIOS								
01	9340	12100	Complemento de destino.	44.671,76	1.005,11	45.676,87	27.550,95	27.550,95	27.550,95		18.125,92
01	9340	12101	Complemento específico.	117.621,14	2.646,48	120.267,62	68.159,22	68.159,22	68.159,22		52.108,40
01	9340	12103	Otros complementos.				24.472,76	24.472,76	24.472,76		-24.472,76
01	9340	15000	PRODUCTIVIDAD				3.272,24	3.272,24	3.272,24		-3.272,24
01	9340	22000	ORDINARIO NO INVENTARIABLE.	1.000,00		1.000,00	1.906,94	1.906,94	1.895,51	11,43	-906,94
01	9340	22001	PRENSA,REVISTAS,LIBROS Y OTRAS PUBLICAC.	1.000,00		1.000,00	60,00	60,00	60,00		940,00
01	9410	22500	TRIBUTOS.	1.000,00		1.000,00	404,17	404,17	404,17		595,83
01	9430	41000	A ORG. AUT. DE LA ENTIDAD- PPE	460.000,00		460.000,00	460.000,00	460.000,00	460.000,00		
01	9430	41001	A ORG.AUT. DE LA ENTIDAD- JUAN DE VALDES.								
01	9430	41002	A ORG. AUT. DE LA ENTIDAD - DEPORTES.	2.200.000,00	-9.352,83	2.190.647,17	2.190.647,17	2.190.647,17	2.190.647,17		
01	9430	41003	FUNDACION DE CULTURA								
01	9430	41004	GERENCIA MUNICIPAL DE URBANISMO	1.056.000,00		1.056.000,00	1.056.000,00	1.056.000,00	1.056.000,00		
01	9430	44900	Otras subv. sociad mercant de la Ent Local (AGUAS DE CUENCA)	984.499,80	81.182,52	1.065.682,32	1.065.682,32	984.499,80	984.499,80		81.182,52
01	9430	44901	FUNDACION DE CULTURA	400.000,00		400.000,00	400.000,00	400.000,00	400.000,00		
01	9430	61900	OTRAS								
			Suma	56.453.606,98	19.270.937,57	75.724.544,55	60.299.752,64	53.884.807,99	52.659.778,75	1.225.029,24	21.839.736,56

(2019)

ESTADO DE LIQUIDACIÓN DEL PRESUPUESTO

I. LIQUIDACIÓN DEL PRESUPUESTO DE GASTOS

APLICACIÓN PRESUP.			DESCRIPCIÓN	CRÉDITOS PRESUPUESTARIOS			GASTOS COMPROMET.	OBLIGACIONES RECONOCIDAS NETAS	PAGOS	OBLIGACIONES PENDIENTES DE PAGO A 31 DE DICIEMBRE	REMANENTES DE CRÉDITO
				INICIALES	MODIFICACIONES	DEFINITIVAS					
01	9430	71000	A ORGANIS.AUTON.ADMINIS.DE LA ENT.LOCAL (PPE)	10.000,00		10.000,00					10.000,00
01	9430	71002	A ORGANISMOS AUTONOMOS DE LA E.LOCAL	40.000,00		40.000,00					40.000,00
01	9430	71004	A LA GERENCIA MUNICIPAL DE URBANISMO (INVERSIONES)	15.000,00		15.000,00					15.000,00
Suma				56.518.606,98	19.270.937,57	75.789.544,55	60.299.752,64	53.884.807,99	52.659.778,75	1.225.029,24	21.904.736,56

ESTADO DE LIQUIDACIÓN DEL PRESUPUESTO

(2019)

II. LIQUIDACIÓN DEL PRESUPUESTO DE INGRESOS

APLICACIÓN PRESUP.	DESCRIPCIÓN	PREVISIONES PRESUPUESTARIAS			DERECHOS RECONOCIDOS	DERECHOS ANULADOS	DERECHOS CANCELADOS	DERECHOS RECONOCIDOS NETOS	RECAUDACIÓN NETA	DERECHOS PENDIENTES DE COBRO A 31 DE DICIEMBRE	EXCESO / DEFECTO PREVISIÓN
		INICIALES	MODIFICACIONES	DEFINITIVAS							
01	10000	IMPUESTOS SOBRE LA RENTA DE LAS PERSONAS FISICAS	965.951,46	965.951,46	1.046.313,52	453,00		1.045.860,52	925.183,51	120.677,01	79.909,06
01	11200	DE NATURALEZA RUSTICA	528.188,83	528.188,83	497.052,74	493,78	21.093,41	475.465,55	419.042,53	56.423,02	-52.723,28
01	11300	DE NATURALEZA URBANA	14.000.000,00	14.000.000,00	14.201.384,44	167.973,96	136.503,17	13.896.907,31	12.521.451,72	1.375.455,59	-103.092,69
01	11400	IBI CARACTERISTICAS ESPECIALES	66.978,89	66.978,89	68.252,88			68.252,88	68.252,88		1.273,99
01	11500	IMPUESTO VEHICULOS TRACCION MECANICA	2.933.988,83	2.933.988,83	3.026.373,81	83.836,55	23.131,55	2.919.405,71	2.445.892,38	473.513,33	-14.583,12
01	11600	IMP.INC.VAL.TERREN.DE NATURALEZA URBANA	1.580.000,00	1.580.000,00	4.081.802,02	186.400,43	191.288,56	3.704.113,03	2.144.416,18	1.559.696,85	2.124.113,03
01	11601	INSPECCIONES IVTNU	270.000,00	270.000,00	69.868,29		18.545,95	51.322,34	41.552,82	9.769,52	-218.677,66
01	13000	IMPUESTO DE ACTIVIDADES ECONOMICAS	1.007.354,17	1.007.354,17	1.154.962,64	1.475,96		1.153.486,68	1.036.790,07	116.696,61	146.132,51
01	13001	INSPECCIONES IAE	189.489,32	189.489,32	189.020,85			189.020,85	134.145,57	54.875,28	-468,47
01	21000	OTROS I.INDIRECTOS (I.V.A)	916.107,48	916.107,48	988.697,20	30.991,68		957.705,52	845.068,37	112.637,15	41.598,04
01	22000	IMPUESTO SOBRE EL ALCOHOL Y BEBIDAS DERIVADAS	12.219,51	12.219,51	12.186,42			12.186,42	11.184,66	1.001,76	-33,09
01	22001	Impuesto sobre la cerveza.	5.031,44	5.031,44	5.137,66			5.137,66	4.759,76	377,90	106,22
01	22003	Impuesto sobre las labores del tabaco.	121.604,54	121.604,54	119.251,24			119.251,24	110.294,17	8.957,07	-2.353,30
01	22004	Impuesto sobre hidrocarburos.	217.605,46	217.605,46	226.280,89	1.545,36		224.735,53	206.329,01	18.406,52	7.130,07
01	22006	Impuesto sobre productos intermedios.	281,69	281,69	318,72			318,72	276,71	42,01	37,03
01	29000	IMPUESTOS SOBRE CONST.,INSTAL.Y OBRAS	535.481,32	535.481,32	639.436,73	21.009,55	9.538,11	608.889,07	339.275,04	269.614,03	73.407,75
01	29001	INSPECCIONES ICIO	20.000,00	20.000,00	49.713,57			49.713,57	47.987,34	1.726,23	29.713,57
01	29100	GASTOS Suntuarios	14.588,07	14.588,07	14.342,10		928,00	13.414,10	6.854,45	6.559,65	-1.173,97
01	30000	SUMINISTRO DE AGUA	3.217.705,23	3.217.705,23	3.253.091,41	76.912,62	25.023,53	3.151.155,26	2.902.969,21	248.186,05	-66.549,97
01	30001	Servicio de abastecimiento de agua.									
01	30002	SUMINISTRO AGUA (CERRADOS)									
01	30100	ALCANTARILLADO	1.287.082,29	1.287.082,29	1.195.398,89	31.277,58	6.779,22	1.157.342,09	1.066.876,59	90.465,50	-129.740,20
01	30200	RECOGIDA Y TRATAMIENTO DE BASURAS	3.253.372,06	3.253.372,06		6.509,23		-6.509,23	-6.509,23		-3.259.881,29
01	30300	TRATAMIENTO DE RESIDUOS SOLIDOS (PILAS, ANIMALES...)	1.000,00	1.000,00	3.391.469,91	4.108,99	26.697,77	3.360.663,15	2.952.207,38	408.455,77	3.359.663,15
		Suma	31.144.030,59	31.144.030,59	34.230.355,93	612.988,69	459.529,27	33.157.837,97	28.224.301,12	4.933.536,85	2.013.807,38

ESTADO DE LIQUIDACIÓN DEL PRESUPUESTO

(2019)

II. LIQUIDACIÓN DEL PRESUPUESTO DE INGRESOS

APLICACIÓN PRESUP.	DESCRIPCIÓN	PREVISIONES PRESUPUESTARIAS			DERECHOS RECONOCIDOS	DERECHOS ANULADOS	DERECHOS CANCELADOS	DERECHOS RECONOCIDOS NETOS	RECAUDACIÓN NETA	DERECHOS PENDIENTES DE COBRO A 31 DE DICIEMBRE	EXCESO / DEFECTO PREVISIÓN
		INICIALES	MODIFICACIONES	DEFINITIVAS							
01	30400	TASA DEPURACION.	1.611.330,44	1.611.330,44	1.521.825,85	39.521,25	12.735,06	1.469.569,54	1.333.331,75	136.237,79	-141.760,90
01	30500	EXTINCION DE INCENDIOS	17.100,00	17.100,00	6.284,90			6.284,90	3.254,52	3.030,38	-10.815,10
01	32200	APERTURA DE ESTABLECIMIENTOS	1.000,00	1.000,00							-1.000,00
01	32300	SERVICIOS URBANISTICOS	100.000,00	100.000,00	138.278,69		245,50	138.033,19	136.489,22	1.543,97	38.033,19
01	32301	SERVICIOS URBANISTICOS (TIR, S.ANTON Y C.ANTIGUO)									
01	32500	EXPEDICION DOCUMENTOS	7.744,84	7.744,84	7.517,56			7.517,56	7.517,56		-227,28
01	32600	GRUA	42.500,00	42.500,00	37.133,31	91,88		37.041,43	37.041,43		-5.458,57
01	32700	REPLANTEO, DIRECCION Y LIQUIDACION	61.000,00	61.000,00	19.973,69			19.973,69	15.180,30	4.793,39	-41.026,31
01	32901	AUTO-TAXI Y VEHICULOS ALQUILER	1.000,00	1.000,00	559,80			559,80	497,60	62,20	-440,20
01	32902	SERVICIOS ESPECIALES TRANSPORTE Y OTROS	1.000,00	1.000,00							-1.000,00
01	32903	TASA POR LA UTILIZACION DE ESCOMBRERA									
01	32904	TASA POR MEDICION DE RUIDOS	100,00	100,00							-100,00
01	32905	SERVICIOS ESPECIALES POLICIA	6.201,63	6.201,63	2.584,75		19,10	2.565,65	2.314,70	250,95	-3.635,98
01	33100	ENTRADA VEHICULOS Y RESERVA APARCAMIENTO	715.000,00	715.000,00	799.964,14	3.232,62	12.064,40	784.667,12	717.881,22	66.785,90	69.667,12
01	33105	TASAS POR UTILIZACION PRIVATIVA	257.174,16	257.174,16	262.412,63		3.232,11	259.180,52	232.024,18	27.156,34	2.006,36
01	33200	UTILIZACION PRIVATIVA DOM.PU.LOCAL(ORD 32)	1.706,00	1.706,00							-1.706,00
01	33300	TELEFONIA MOVIL									
01	33400	CALAS Y ZANJAS	12.221,85	12.221,85	2.059,93			2.059,93	1.810,85	249,08	-10.161,92
01	33500	MESAS Y SILLAS	232.686,07	232.686,07	229.110,43		1.313,83	227.796,60	159.726,41	68.070,19	-4.889,47
01	33700	OCUPACION SUBSUELO, SUELO Y VUELO	815.899,39	815.899,39	930.484,09		8.774,17	921.709,92	839.854,74	81.855,18	105.810,53
01	33800	COMPENSACION TELEFONICA									
01	33900	VALLAS Y ANDAMIOS									
01	33901	PUESTOS Y BARRACAS	97.677,79	97.677,79	100.790,44			100.790,44	91.047,71	9.742,73	3.112,65
01	33902	KIOSCOS Y CRISTALERAS	4.206,07	4.206,07	2.144,60			2.144,60	2.125,15	19,45	-2.061,47
		Suma	35.129.578,83	35.129.578,83	38.291.480,74	655.834,44	497.913,44	37.137.732,86	31.804.398,46	5.333.334,40	2.008.154,03

ESTADO DE LIQUIDACIÓN DEL PRESUPUESTO

(2019)

II. LIQUIDACIÓN DEL PRESUPUESTO DE INGRESOS

APLICACIÓN PRESUP.		DESCRIPCIÓN	PREVISIONES PRESUPUESTARIAS			DERECHOS RECONOCIDOS	DERECHOS ANULADOS	DERECHOS CANCELADOS	DERECHOS RECONOCIDOS NETOS	RECAUDACIÓN NETA	DERECHOS PENDIENTES DE COBRO A 31 DE DICIEMBRE	EXCESO / DEFECTO PREVISIÓN
			INICIALES	MODIFICACIONES	DEFINITIVAS							
01	33903	OCUPACION VIA PUBLICA CAJEROS Y VENTANAS	3.731,42		3.731,42	9.687,83			9.687,83	7.011,95	2.675,88	5.956,41
01	34000	SUMINISTRO DE AGUA (CERRADOS)										
01	34100	AYUDA A DOMICILIO	75.749,86		75.749,86	140.392,87		98,70	140.294,17	124.680,27	15.613,90	64.544,31
01	34200	PRECIOS PUBLICOS ESCUELA DE MUSICA	261.123,62		261.123,62	258.645,05		72,00	258.573,05	231.390,80	27.182,25	-2.550,57
01	34201	ACTIVIDADES JUVENILES	10.000,00		10.000,00	8.332,00		100,00	8.232,00	7.139,00	1.093,00	-1.768,00
01	34202	SERVICIOS EDUCATIVOS (ESCUELA DE VERANO)	32.845,78		32.845,78							-32.845,78
01	34400	TAQUILLAS Y OTROS INGRESOS	48.346,00		48.346,00	10.125,00			10.125,00	10.125,00		-38.221,00
01	34900	MATRIMONIOS CIVILES	7.427,15		7.427,15	6.521,40		181,15	6.340,25	6.340,25		-1.086,90
01	34901	PUBLICACIONES Y EDICIONES	3.233,00		3.233,00							-3.233,00
01	34902	VENTA LIBROS EDITADOS POR AYUNTAMIENTO	1.000,00		1.000,00							-1.000,00
01	34903	UTILIZACION EDIFICIOS MUNICIPALES	2.000,00		2.000,00							-2.000,00
01	34904	ANUNCIOS A CARGO DE PARTICULARES	4.296,86		4.296,86	2.149,79			2.149,79	2.149,79		-2.147,07
01	35000	PARA EJECUCION DE OBRAS	1.000,00		1.000,00		2.106,89		-2.106,89	-2.106,89		-3.106,89
01	35100	CONTRIBUCIONES ESPECIALES.BOMBEROS	195.554,21		195.554,21	213.469,30			213.469,30	213.469,30		17.915,09
01	36001	VENTAS (CHATARRA)	1.497,65		1.497,65	5.613,15			5.613,15	5.613,15		4.115,50
01	38900	REINTEGROS OPERACIONES CORRIENTES	50.000,00		50.000,00	8.725,97			8.725,97	8.725,97		-41.274,03
01	38901	REINTEGROS EN FORMALIZACION				60.670,19			60.670,19	60.670,19		60.670,19
01	38902	REINTEGROS QUITAS PTMO A PROVEEDORES										
01	38903	REINTEGROS GRUPOS MUNICIPALES				87.158,65			87.158,65	87.158,65		87.158,65
01	39100	INFRACCIONES URBANISTICAS	37.100,25		37.100,25							-37.100,25
01	39120	MULTAS (TRAFICO)	343.528,68	123.497,52	467.026,20	1.017.486,09	2.285,01		1.015.201,08	1.015.201,08		548.174,88
01	39190	MULTAS	168.881,87		168.881,87	226.650,94		26.495,26	200.155,68	52.586,71	147.568,97	31.273,81
01	39211	RECARGO DE APREMIO	356.000,00		356.000,00	431.551,72	2.636,90		428.914,82	428.818,02	96,80	72.914,82
		Suma	36.732.895,18	123.497,52	36.856.392,70	40.778.660,69	662.863,24	524.860,55	39.590.936,90	34.063.371,70	5.527.565,20	2.734.544,20

ESTADO DE LIQUIDACIÓN DEL PRESUPUESTO

(2019)

II. LIQUIDACIÓN DEL PRESUPUESTO DE INGRESOS

APLICACIÓN PRESUP.		DESCRIPCIÓN	PREVISIONES PRESUPUESTARIAS			DERECHOS RECONOCIDOS	DERECHOS ANULADOS	DERECHOS CANCELADOS	DERECHOS RECONOCIDOS NETOS	RECAUDACIÓN NETA	DERECHOS PENDIENTES DE COBRO A 31 DE DICIEMBRE	EXCESO / DEFECTO PREVISIÓN
			INICIALES	MODIFICACIONES	DEFINITIVAS							
01	39300	INTERESES DE DEMORA	140.000,00		140.000,00	170.590,14	1.825,67		168.764,47	168.764,47		28.764,47
01	39401	INGRESOS POR RETENCINES AL PERSONAL EN NOMINA	80.000,00		80.000,00	34.351,19			34.351,19	30.881,59	3.469,60	-45.648,81
01	39700	INGRESOS POR APROVECH.URBANISTICOS	62.823,00		62.823,00	5.433,92			5.433,92	5.433,92		-57.389,08
01	39800	Indemnizaciones de seguros de no vida.				4.540,00			4.540,00	4.540,00		4.540,00
01	39900	MATRICULAS (CURSOS, CONFERENCIAS,EXAMENES..)	20.000,00		20.000,00	60.309,71			60.309,71	60.309,71		40.309,71
01	39901	OTROS	309.977,26		309.977,26	111.479,19			111.479,19	73.204,95	38.274,24	-198.498,07
01	39902	OTROS (3 % COMISION VTA PARCELAS)				122.279,63			122.279,63	122.264,68	14,95	122.279,63
01	39904	otros ingresos (colaboracion mejora recaudacion)	500.000,00		500.000,00	37,80			37,80	37,80		-499.962,20
01	39905	OTROS (TARJETA DE TRANSPORTE)	5.500,00		5.500,00	3.761,84	48,00		3.713,84	3.713,84		-1.786,16
01	39906	Otros ingresos diversos.				109.862,91		3.432,45	106.430,46	22.590,75	83.839,71	106.430,46
01	39907	OTROS (INGRESOS EJECUCION DE AVALES)										
01	39908	Otros ingresos diversos (Ejecuciones subsidiarias)				9.394,26			9.394,26	9.394,26		9.394,26
01	42000	Participación en los Tributos del Estado.	9.499.105,22		9.499.105,22							-9.499.105,22
01	42001	OTRAS TRANSFERENCIAS (PLAN CONCERTADO)										
01	42003	De la Admon. Gral. Estado (PACTO ESTADO VIOENC.GENERO)		10.566,68	10.566,68	21.133,36			21.133,36	21.133,36		10.566,68
01	42009	De la Administración General del Estado.- TRANSPORTE URBANO		232.675,50	232.675,50	232.675,50			232.675,50	232.675,50		
01	42010	LIQUIDACIONES DEL FONDO COMPLEMENTARIO DE				9.894.308,08	317.118,84		9.577.189,24	8.587.995,70	989.193,54	9.577.189,24
01	42090	Otras transf corrientes de la Admón General del Estado.	7.983,50		7.983,50	36.866,84			36.866,84	36.866,84		28.883,34
01	42096	DE LA ADMON. GENERAL DEL ESTADO (LA NOCHE MAS JOVEN)		11.889,83	11.889,83	4.804,80	2.095,46		2.709,34	2.709,34		-9.180,49
01	42099	OTRAS TRANSFERENCIAS (URBAN)										
01	42100	Del Servicio Público de Empleo Estatl.										
01	42102	DE ORGANISMOS AUTONON.ADMINISTR.(INE)	2.000,00		2.000,00	728,18			728,18	728,18		-1.271,82
		Suma	47.360.284,16	378.629,53	47.738.913,69	51.601.218,04	983.951,21	528.293,00	50.088.973,83	43.446.616,59	6.642.357,24	2.350.060,14

ESTADO DE LIQUIDACIÓN DEL PRESUPUESTO

(2019)

II. LIQUIDACIÓN DEL PRESUPUESTO DE INGRESOS

APLICACIÓN PRESUP.		DESCRIPCIÓN	PREVISIONES PRESUPUESTARIAS			DERECHOS RECONOCIDOS	DERECHOS ANULADOS	DERECHOS CANCELADOS	DERECHOS RECONOCIDOS NETOS	RECAUDACIÓN NETA	DERECHOS PENDIENTES DE COBRO A 31 DE DICIEMBRE	EXCESO / DEFECTO PREVISIÓN
			INICIALES	MODIFICACIONES	DEFINITIVAS							
01	42190	De otros Organismos Autónomos y Agencias.										
01	42191	DE OTROS ORGANISMOS AUTONOMOS Y AGENCIAS DEL										
01	44100	EMPRESA PUBLICA -AGUAS DE CUENCA-										
01	45002	DE LA ADMON GENERAL DE LA CCAA (servicios sociales e iguald.	6.250,00		6.250,00							-6.250,00
01	45003	DE LA ADMON.GRAL.C.AUT.(PLAN	483.249,53	68.133,52	551.383,05	490.709,59			490.709,59	490.709,59		-60.673,46
01	45004	DE LA ADMON.GRAL.C.AUT.(AYUDA	455.238,09	57.121,71	512.359,80	634.362,12			634.362,12	634.362,12		122.002,32
01	45005	DE LA ADMON.GRAL.C.AUTONOMA(JUV										
01	45006	DE LA ADMON.GRAL. DE LA C.AUT.(ALBERGUE)										
01	45010	DE LA JCCM PLAN LOCAL INTEG.SOCIAL										
01	45011	DE LA JCCLM (MANTEN.CENTRO DIA S.PEDRO).										
01	45012	DE LA ADMON.GRAL.C.AUT.(KANGURAS										
01	45015	DE LA JCCM (ACOMPÑAMIENTO ESCOLAR)										
01	45021	DE LA ADMON. GRAL. C. AUTONOMA (E.ADULTOS)										
01	45031	DE LA ADMON.GRAL.C. AUTONOMA (A.INFAN.)	60.000,00	10.884,76	70.884,76	70.884,76			70.884,76	70.884,76		
01	45033	DE LA ADMON GRAL C.AUT (CENTRO MUJER)	125.387,70	21.549,39	146.937,09	162.808,96			162.808,96	162.808,96		15.871,87
01	45050	Tran ctes en cumpl de conv sus con C.A en mat de Em y Desarr		29.463,99	29.463,99	29.463,99			29.463,99	29.463,99		
01	45052	DE LA ADMON.GRAL.C.AUTONOMA										
01	45060	Otras trans ctes en cumplimiento de conv suscritos con C.A										
01	45061	DE LA ADMON.GRAL.C.AUT.(OMIC)										
01	45063	DE LA ADMON.GRAL.C.AUTO.(P.ESTRA										
01	45068	DE LA ADMON GRAL C.A (AGENDA 21)										
		Suma	48.490.409,48	565.782,90	49.056.192,38	52.989.447,46	983.951,21	528.293,00	51.477.203,25	44.834.846,01	6.642.357,24	2.421.010,87

ESTADO DE LIQUIDACIÓN DEL PRESUPUESTO

(2019)

II. LIQUIDACIÓN DEL PRESUPUESTO DE INGRESOS

APLICACIÓN PRESUP.	DESCRIPCIÓN	PREVISIONES PRESUPUESTARIAS			DERECHOS RECONOCIDOS	DERECHOS ANULADOS	DERECHOS CANCELADOS	DERECHOS RECONOCIDOS NETOS	RECAUDACIÓN NETA	DERECHOS PENDIENTES DE COBRO A 31 DE DICIEMBRE	EXCESO / DEFECTO PREVISIÓN
		INICIALES	MODIFICACIONES	DEFINITIVAS							
01	45080										
01	45400										
01	46075										
01	46100	18.231,18		18.231,18	15.541,57			15.541,57	15.541,57		-2.689,61
01	46101										
01	46201										
01	46700										
01	46705										
01	46706										
01	46707										
01	46708										
01	46709				75.000,00			75.000,00	75.000,00		75.000,00
01	46710										
01	46711										
01	46712										
01	48000										
01	48001										
01	48003										
01	48004										
01	48005		33.127,42	33.127,42	33.127,42			33.127,42	33.127,42		
01	49000		10.750,00	10.750,00	3.762,50			3.762,50	3.762,50		-6.987,50
01	49001										
01	49002				1.439,00			1.439,00	1.439,00		1.439,00
	Suma	48.508.640,66	609.660,32	49.118.300,98	53.118.317,95	983.951,21	528.293,00	51.606.073,74	44.963.716,50	6.642.357,24	2.487.772,76

ESTADO DE LIQUIDACIÓN DEL PRESUPUESTO

(2019)

II. LIQUIDACIÓN DEL PRESUPUESTO DE INGRESOS

APLICACIÓN PRESUP.		DESCRIPCIÓN	PREVISIONES PRESUPUESTARIAS			DERECHOS RECONOCIDOS	DERECHOS ANULADOS	DERECHOS CANCELADOS	DERECHOS RECONOCIDOS NETOS	RECAUDACIÓN NETA	DERECHOS PENDIENTES DE COBRO A 31 DE DICIEMBRE	EXCESO / DEFECTO PREVISIÓN
			INICIALES	MODIFICACIONES	DEFINITIVAS							
01	49003	Del Fondo Social Europeo		169.396,80	169.396,80	169.396,80			169.396,80	169.396,80		
01	49004	Del Fondo Social Europeo (voluntariado)				330,00			330,00	330,00		330,00
01	49100	Del Fondo de Desarrollo Regional (DUSI)	81.181,19		81.181,19							-81.181,19
01	49101	Del Fondo de Desarrollo Regional. (UIA FEDER)		1.971.870,30	1.971.870,30	1.971.870,30			1.971.870,30	1.971.870,30		
01	52000	INTERESES DE DEPOSITOS	15.000,00		15.000,00	47,19			47,19	47,19		-14.952,81
01	53100	De Organismos Autónomos y agencias.										
01	54100	PRODUCTO DEL ARRENDAM.DE FINCAS URBANAS	30.000,00		30.000,00	24.157,68	533,31	658,14	22.966,23	7.415,40	15.550,83	-7.033,77
01	55000	CONCESIONES ADMINISTRATIVAS	566.546,32		566.546,32	573.296,37			573.296,37	89.462,89	483.833,48	6.750,05
01	55400	APROVECHAMIENTOS AGRICOLAS Y FORESTALES	608.947,55		608.947,55	441.918,35			441.918,35	441.730,99	187,36	-167.029,20
01	55402	COMPENSACION COMISION PROV. MONTES 15 %	100.000,00		100.000,00	77.518,14			77.518,14	77.518,14		-22.481,86
01	55500	APROVECHAMIENTOS ESPECIALES	250.780,16		250.780,16	260.100,22			260.100,22	221.085,20	39.015,02	9.320,06
01	55900	OTROS (APROVECHAMIENTOS ESPECIALES)	1.000,00		1.000,00							-1.000,00
01	60000	VENTA DE SOLARES	141.557,30		141.557,30							-141.557,30
01	61900	OTRAS INVERSIONES REALES (EDIFICIOS)				828,00			828,00	601,00	227,00	828,00
01	68004	REINTEGROS PRESUPUESTOS CERRADOS										
01	72003	DE LA ADMON GNRAL DEL ESTADO (CASA DEL										
01	72004	DE LA ADMON GENERAL DEL ESTADO (PLAN MEJORA										
01	75064	DE LA JCCM. (ZONAS CAZA)										
01	75066	DE LA JCCM (AHORRO ENERGETICO)		1.533.905,77	1.533.905,77							-1.533.905,77
01	76100	DE DIPUTACION (PLANES PROVINCIALES)	163.200,00		163.200,00	163.200,00			163.200,00	163.200,00		
01	76101	De Diputaciones, Consejos o Cabildos(REHAB PUENTE										
01	76700	DE CONSORCIOS										
		Suma	50.466.853,18	4.284.833,19	54.751.686,37	56.800.981,00	984.484,52	528.951,14	55.287.545,34	48.106.374,41	7.181.170,93	535.858,97

ESTADO DE LIQUIDACIÓN DEL PRESUPUESTO

(2019)

II. LIQUIDACIÓN DEL PRESUPUESTO DE INGRESOS

APLICACIÓN PRESUP.		DESCRIPCIÓN	PREVISIONES PRESUPUESTARIAS			DERECHOS RECONOCIDOS	DERECHOS ANULADOS	DERECHOS CANCELADOS	DERECHOS RECONOCIDOS NETOS	RECAUDACIÓN NETA	DERECHOS PENDIENTES DE COBRO A 31 DE DICIEMBRE	EXCESO / DEFECTO PREVISIÓN
			INICIALES	MODIFICACIONES	DEFINITIVAS							
01	79001	DEL EXTERIOR (FEDER) TRANSPARENCIA Y										
01	79100	Del Fondo de Desarrollo Regional (DUSI)	1.948.348,05		1.948.348,05							-1.948.348,05
01	83000	ANTICIPOS PAGAS PERSONAL(FUNCIONARIOS)	50.000,00		50.000,00	49.200,00			49.200,00	11.333,30	37.866,70	-800,00
01	83001	ANTICIPOS PAGAS PERSONAL (LABORALES)	50.000,00		50.000,00	44.000,00			44.000,00	8.000,00	36.000,00	-6.000,00
01	87000	Para gastos generales.		9.676.055,23	9.676.055,23							-9.676.055,23
01	87010	Para gastos con financiación afectada.		5.310.049,15	5.310.049,15							-5.310.049,15
01	91100	Préstamos recibidos a l/p entes sector público(FONDO ORDENA)	4.471.563,65		4.471.563,65	3.191.945,99			3.191.945,99	3.191.945,99		-1.279.617,66
01	91101	Préstamos recibidos a l/p de entes del sector público.										
		Suma	56.986.764,88	19.270.937,57	76.257.702,45	60.086.126,99	984.484,52	528.951,14	58.572.691,33	51.317.653,70	7.255.037,63	-17.685.011,12



III. RESULTADO PRESUPUESTARIO

EJERCICIO 2019

CONCEPTOS	DERECHOS RECONOCIDOS NETOS	OBLIGACIONES RECONOCIDAS NETAS	AJUSTES	RESULTADO PRESUPUESTARIO
a. Operaciones corrientes	55.123.517,34	42.145.786,68		12.977.730,66
b) Operaciones de capital	164.028,00	3.069.824,09		-2.905.796,09
1.Total operaciones no financieras (a+b)	55.287.545,34	45.215.610,77		10.071.934,57
c) Activos financieros	93.200,00	93.200,00		
d) Pasivos financieros	3.191.945,99	8.575.997,22		-5.384.051,23
2. Total operaciones financieras (c+d)	3.285.145,99	8.669.197,22		-5.384.051,23
I. RESULTADO PRESUPUESTARIO DEL EJERCICIO (I=1+2)	58.572.691,33	53.884.807,99		4.687.883,34
<u>AJUSTES</u>				
3. Créditos gastados financiados con remanente de tesorería para gastos generales			2.355.249,87	
4. Desviaciones de financiación negativas del ejercicio			1.947.393,49	
5. Desviaciones de financiación positivas del ejercicio			1.475.975,24	
II. TOTAL AJUSTES (II=3+4-5)			2.826.668,12	
RESULTADO PRESUPUESTARIO AJUSTADO (I+II)				7.514.551,46

Resumen Electrónico:

(2019)

Pág.

1

ESTADO DE LIQUIDACIÓN DEL PRESUPUESTO DE GASTOS: RESUMEN POR CLASIFICACIÓN ECONÓMICA

Capítulo: 1 GASTOS DE PERSONAL.

ARTÍCULO	CONCEPTO SUBCONCEPTO	CRÉDITOS PRESUPUESTARIOS			GASTOS COMPROMET.	OBLIGACIONES RECONOCIDAS NETAS	PAGOS	OBLIGACIONES PENDIENTES DE PAGO A 31 DE DICIEMBRE	REMANENTES DE CRÉDITO
		INICIALES	MODIFICACIONES	DEFINITIVAS					
10	Órganos de gobierno y personal directivo.								
	100 Retrib. básicas y otras remun. de miembros de órganos gob.								
	10000 Retribuciones básicas.	308.765,10		308.765,10	341.650,31	341.650,31	341.650,31		-32.885,21
	Total Concepto	308.765,10		308.765,10	341.650,31	341.650,31	341.650,31		-32.885,21
	101 Retrib. básicas y otras remuneraciones de personal directivo								
	10100 Retribuciones básicas.	225.487,30	5.073,46	230.560,76					230.560,76
	Total Concepto	225.487,30	5.073,46	230.560,76					230.560,76
	Total Artículo.	534.252,40	5.073,46	539.325,86	341.650,31	341.650,31	341.650,31		197.675,55
11	Personal eventual.								
	110 Retrib. básicas y otras remuneraciones de personal eventual.								
	11000 Retribuciones básicas.				202.116,58	202.116,58	202.116,58		-202.116,58
	11001 Retribuciones complementarias.				1.320,00	1.320,00	1.320,00		-1.320,00
	Total Concepto				203.436,58	203.436,58	203.436,58		-203.436,58
	Total Artículo.				203.436,58	203.436,58	203.436,58		-203.436,58
12	Personal Funcionario.								
	120 Retribuciones básicas.								
	12000 Sueldos del Grupo A1.	226.425,90	5.094,57	231.520,47	205.585,13	205.585,13	205.585,13		25.935,34
	12001 Sueldos del Grupo A2.	276.189,48	6.214,26	282.403,74	269.998,43	269.998,43	269.998,43		12.405,31
	12002 Sueldos del Grupo B.								
	12003 Sueldos del Grupo C1.	974.485,98	21.925,91	996.411,89	923.597,45	923.597,45	923.597,45		72.814,44
	12004 Sueldos del Grupo C2.	837.623,64	18.846,52	856.470,16	894.580,62	894.580,62	894.580,62		-38.110,46
	12005 Sueldos del Grupo E.	70.495,83	1.586,16	72.081,99	61.977,54	61.977,54	61.977,54		10.104,45
	12006 Trienios.	524.509,07	11.801,46	536.310,53	540.643,35	540.643,35	540.643,35		-4.332,82

(2019)

Pág.

2

ESTADO DE LIQUIDACIÓN DEL PRESUPUESTO DE GASTOS: RESUMEN POR CLASIFICACIÓN ECONÓMICA

Capítulo: 1 GASTOS DE PERSONAL.

ARTÍCULO	CONCEPTO SUBCONCEPTO	CRÉDITOS PRESUPUESTARIOS			GASTOS COMPROMET.	OBLIGACIONES RECONOCIDAS NETAS	PAGOS	OBLIGACIONES PENDIENTES DE PAGO A 31 DE DICIEMBRE	REMANENTES DE CRÉDITO
		INICIALES	MODIFICACIONES	DEFINITIVAS					
	12007 RETRIBUCIONES BASICAS DE FUNCIONARIOS								
	Total Concepto	2.909.729,90	65.468,88	2.975.198,78	2.896.382,52	2.896.382,52	2.896.382,52		78.816,26
	121 Retribuciones complementarias.								
	12100 Complemento de destino.	1.544.495,30	34.851,12	1.579.346,42	1.599.195,18	1.599.195,18	1.599.195,18		-19.848,76
	12101 Complemento específico.	4.195.520,18	94.399,20	4.289.919,38	3.972.100,63	3.972.100,63	3.972.100,63		317.818,75
	12102 RETRIBUC. COMPLEMENTARIAS FUNCIONARIOS								
	12103 Otros complementos.	306.024,76	6.885,56	312.910,32	272.301,68	272.301,68	272.301,68		40.608,64
	Total Concepto	6.046.040,24	136.135,88	6.182.176,12	5.843.597,49	5.843.597,49	5.843.597,49		338.578,63
	Total Artículo.	8.955.770,14	201.604,76	9.157.374,90	8.739.980,01	8.739.980,01	8.739.980,01		417.394,89
13	Personal Laboral.								
	130 Laboral Fijo.								
	13000 Retribuciones básicas.	3.111.712,81	176.067,95	3.287.780,76	2.721.855,10	2.721.855,10	2.721.855,10		565.925,66
	13001 Horas extraordinarias				557,52	557,52	557,52		-557,52
	13002 Otras remuneraciones.	1.408.273,08	36.665,47	1.444.938,55	1.474.812,79	1.474.812,79	1.474.812,79		-29.874,24
	Total Concepto	4.519.985,89	212.733,42	4.732.719,31	4.197.225,41	4.197.225,41	4.197.225,41		535.493,90
	131 Laboral temporal.								
	13100 RETRIBUCIONES PERSONAL LABORAL EVENTUAL	165.939,86	23.573,51	189.513,37	418.913,60	418.913,60	418.913,60		-229.400,23
	13101 OTRAS REMUNERACIONES								
	Total Concepto	165.939,86	23.573,51	189.513,37	418.913,60	418.913,60	418.913,60		-229.400,23
	Total Artículo.	4.685.925,75	236.306,93	4.922.232,68	4.616.139,01	4.616.139,01	4.616.139,01		306.093,67
14	Otro personal.								
	143 Otro personal.								
	14300 OTRO PERSONAL ATIPICO	200.000,00	70.018,07	270.018,07	171.360,35	171.360,35	171.360,35		98.657,72
	14303 OTRO PERSONAL (I.T.)								

(2019)

Pág.

3

ESTADO DE LIQUIDACIÓN DEL PRESUPUESTO DE GASTOS: RESUMEN POR CLASIFICACIÓN ECONÓMICA

Capítulo: 1 GASTOS DE PERSONAL.

ARTÍCULO	CONCEPTO SUBCONCEPTO	CRÉDITOS PRESUPUESTARIOS			GASTOS COMPROMET.	OBLIGACIONES RECONOCIDAS NETAS	PAGOS	OBLIGACIONES PENDIENTES DE PAGO A 31 DE DICIEMBRE	REMANENTES DE CRÉDITO
		INICIALES	MODIFICACIONES	DEFINITIVAS					
	Total Concepto	200.000,00	70.018,07	270.018,07	171.360,35	171.360,35	171.360,35		98.657,72
	Total Artículo.	200.000,00	70.018,07	270.018,07	171.360,35	171.360,35	171.360,35		98.657,72
15	Incentivos al rendimiento.								
	150 Productividad.								
	15000 PRODUCTIVIDAD	146.049,63		146.049,63	32.398,81	32.398,81	30.580,65	1.818,16	113.650,82
	Total Concepto	146.049,63		146.049,63	32.398,81	32.398,81	30.580,65	1.818,16	113.650,82
	151 Gratificaciones.								
	15100 GRATIFICACIONES								
	Total Concepto								
	152 Otros incentivos al rendimiento.								
	15200 OTROS INCENTIVOS AL RENDIMIENTO								
	Total Concepto								
	Total Artículo.	146.049,63		146.049,63	32.398,81	32.398,81	30.580,65	1.818,16	113.650,82
16	Cuotas, prestaciones y gastos soc. a cargo del empleador.								
	160 Cuotas sociales.								
	16000 Seguridad Social.-LABORALES	1.672.022,48	19.655,10	1.691.677,58	1.697.688,35	1.697.652,35	1.481.992,13	215.660,22	-5.974,77
	16001 SEGURIDAD SOCIAL-FUNCIONARIOS	2.401.251,49	54.028,16	2.455.279,65	2.481.624,74	2.481.624,74	2.327.424,73	154.200,01	-26.345,09
	16004 MUFACE	5.713,20		5.713,20					5.713,20
	16005 PREVENCIÓN E HIGIENE EN EL TRABAJO	26.260,00		26.260,00	46.999,32	17.400,00	15.650,00	1.750,00	8.860,00
	16008 Asistencia médico-farmacéutica.	80.000,00		80.000,00	27.976,27	27.976,27	27.976,27		52.023,73
	Total Concepto	4.185.247,17	73.683,26	4.258.930,43	4.254.288,68	4.224.653,36	3.853.043,13	371.610,23	34.277,07
	161 Prestaciones sociales.								
	16104 Indemnización al personal lab. por jubilaciones anticipadas.								
	Total Concepto								

(2019)

ESTADO DE LIQUIDACIÓN DEL PRESUPUESTO DE GASTOS: RESUMEN POR CLASIFICACIÓN ECONÓMICA

Capítulo: 1 GASTOS DE PERSONAL.

ARTÍCULO	CONCEPTO SUBCONCEPTO	CRÉDITOS PRESUPUESTARIOS			GASTOS COMPROMET.	OBLIGACIONES RECONOCIDAS NETAS	PAGOS	OBLIGACIONES PENDIENTES DE PAGO A 31 DE DICIEMBRE	REMANENTES DE CRÉDITO
		INICIALES	MODIFICACIONES	DEFINITIVAS					
	162 Gastos sociales del personal.								
	16200 Formación y perfeccionamiento del personal.	10.060,00		10.060,00	44.799,65	44.799,65	44.799,65		-34.739,65
	16204 Acción social.								
	Total Concepto	10.060,00		10.060,00	44.799,65	44.799,65	44.799,65		-34.739,65
	163								
	16300 FORMACION Y PERFECCIONAMIENTO DEL PERSONAL	6.060,00		6.060,00					6.060,00
	Total Concepto	6.060,00		6.060,00					6.060,00
	Total Artículo.	4.201.367,17	73.683,26	4.275.050,43	4.299.088,33	4.269.453,01	3.897.842,78	371.610,23	5.597,42
	Total Capítulo	18.723.365,09	586.686,48	19.310.051,57	18.404.053,40	18.374.418,08	18.000.989,69	373.428,39	935.633,49

(2019)

Pág.

5

ESTADO DE LIQUIDACIÓN DEL PRESUPUESTO DE GASTOS: RESUMEN POR CLASIFICACIÓN ECONÓMICA

Capítulo: 2 GASTOS CORRIENTES EN BIENES Y SERVICIOS.

ARTÍCULO	CONCEPTO SUBCONCEPTO	CRÉDITOS PRESUPUESTARIOS			GASTOS COMPROMET.	OBLIGACIONES RECONOCIDAS NETAS	PAGOS	OBLIGACIONES PENDIENTES DE PAGO A 31 DE DICIEMBRE	REMANENTES DE CRÉDITO
		INICIALES	MODIFICACIONES	DEFINITIVAS					
20	Arrendamientos y cánones.								
202	Arrendamientos de edificios y otras construcciones.								
20200	ARRENDAMIENTOS EDIFICIOS Y OTRAS CONSTR.	170.680,00	10.705,33	181.385,33	126.436,29	108.638,63	108.638,63		72.746,70
	Total Concepto	170.680,00	10.705,33	181.385,33	126.436,29	108.638,63	108.638,63		72.746,70
203	Arrendamientos de maquinaria, instalaciones y utillaje.								
20300	ARRENDAMIENTO MAQUIN. INSTALAC. Y UTILL.	116.500,00	-15.600,00	100.900,00	81.335,03	77.700,20	71.945,31	5.754,89	23.199,80
	Total Concepto	116.500,00	-15.600,00	100.900,00	81.335,03	77.700,20	71.945,31	5.754,89	23.199,80
204	Arrendamientos de material de transporte.								
20400	ARRENDAMIENTO VEHICULOS	32.500,00	31.000,00	63.500,00					63.500,00
	Total Concepto	32.500,00	31.000,00	63.500,00					63.500,00
205	Arrendamientos de mobiliario y enseres.								
20500	Arrendamiento Mobiliario y Enseres	6.000,00		6.000,00					6.000,00
	Total Concepto	6.000,00		6.000,00					6.000,00
206	Arrendamientos de equipos para procesos de información.								
20600	ARRENDAMIENTO DE EQUIPOS PARA PROCESOS DE INFORMACION	105.000,00	1.717,07	106.717,07	83.150,81	71.376,72	71.376,72		35.340,35
20601	EQUIPOS PARA PROCESO DE INFORMACION (RENTING)								
	Total Concepto	105.000,00	1.717,07	106.717,07	83.150,81	71.376,72	71.376,72		35.340,35
208	Arrendamientos de otro inmovilizado material.								
20800	Arrendam de otro inmovilmaterial.- cespced artif.y p atletis	136.026,29		136.026,29	127.129,80	7.545,81	7.545,81		128.480,48
	Total Concepto	136.026,29		136.026,29	127.129,80	7.545,81	7.545,81		128.480,48
209	Cánones.								
20900	CANONES	517.500,00	33.666,74	551.166,74	538.524,36	498.458,99	497.054,00	1.404,99	52.707,75

(2019)

Pág.

6

ESTADO DE LIQUIDACIÓN DEL PRESUPUESTO DE GASTOS: RESUMEN POR CLASIFICACIÓN ECONÓMICA

Capítulo: 2 GASTOS CORRIENTES EN BIENES Y SERVICIOS.

ARTÍCULO	CONCEPTO SUBCONCEPTO	CRÉDITOS PRESUPUESTARIOS			GASTOS COMPROMET.	OBLIGACIONES RECONOCIDAS NETAS	PAGOS	OBLIGACIONES PENDIENTES DE PAGO A 31 DE DICIEMBRE	REMANENTES DE CRÉDITO
		INICIALES	MODIFICACIONES	DEFINITIVAS					
	Total Concepto	517.500,00	33.666,74	551.166,74	538.524,36	498.458,99	497.054,00	1.404,99	52.707,75
	Total Artículo.	1.084.206,29	61.489,14	1.145.695,43	956.576,29	763.720,35	756.560,47	7.159,88	381.975,08
21	Reparaciones, mantenimiento y conservación.								
	210 Infraestructuras y bienes naturales.								
	21000 INFRAESTRUCTURA Y BIENES NATURALES	8.000,00		8.000,00	1.650,60	1.650,59	1.650,59		6.349,41
	Total Concepto	8.000,00		8.000,00	1.650,60	1.650,59	1.650,59		6.349,41
	212 Edificios y otras construcciones.								
	21200 REPARAC. MANTENI. EDIFICIOS Y O.CONSTRUC	119.000,00	-15.000,00	104.000,00	25.151,60	20.823,33	19.982,38	840,95	83.176,67
	Total Concepto	119.000,00	-15.000,00	104.000,00	25.151,60	20.823,33	19.982,38	840,95	83.176,67
	213 Maquinaria, instalaciones técnicas y utillaje.								
	21300 REPARAC. MANTEN, MAQUIN., INSTA Y UTILLA.	612.300,00	67.511,68	679.811,68	580.406,17	312.377,87	286.418,68	25.959,19	367.433,81
	Total Concepto	612.300,00	67.511,68	679.811,68	580.406,17	312.377,87	286.418,68	25.959,19	367.433,81
	214 Elementos de transporte.								
	21400 MATERIAL DE TRANSPORTE	46.800,00	8.541,05	55.341,05	65.766,37	55.035,46	48.136,42	6.899,04	305,59
	Total Concepto	46.800,00	8.541,05	55.341,05	65.766,37	55.035,46	48.136,42	6.899,04	305,59
	216 Equipos para procesos de información.								
	21600 EQUIPAMIENTO PARA PROC.DE INFORMAC.	3.500,00	1.667,72	5.167,72					5.167,72
	Total Concepto	3.500,00	1.667,72	5.167,72					5.167,72
	Total Artículo.	789.600,00	62.720,45	852.320,45	672.974,74	389.887,25	356.188,07	33.699,18	462.433,20
22	Material, suministros y otros.								
	220 Material de oficina.								
	22000 Ordinario no inventariable.	115.200,00	-11.618,20	103.581,80	74.357,27	63.828,64	56.675,77	7.152,87	39.753,16
	22001 Prensa, revistas, libros y otras publicaciones.	38.700,00		38.700,00	14.820,07	14.440,07	14.356,09	83,98	24.259,93
	22002 Material informático no inventariable.	24.000,00		24.000,00	186,11	186,11	186,11		23.813,89

(2019)

Pág.

7

ESTADO DE LIQUIDACIÓN DEL PRESUPUESTO DE GASTOS: RESUMEN POR CLASIFICACIÓN ECONÓMICA

Capítulo: 2 GASTOS CORRIENTES EN BIENES Y SERVICIOS.

ARTÍCULO	CONCEPTO SUBCONCEPTO	CRÉDITOS PRESUPUESTARIOS			GASTOS COMPROMET.	OBLIGACIONES RECONOCIDAS NETAS	PAGOS	OBLIGACIONES PENDIENTES DE PAGO A 31 DE DICIEMBRE	REMANENTES DE CRÉDITO
		INICIALES	MODIFICACIONES	DEFINITIVAS					
	Total Concepto	177.900,00	-11.618,20	166.281,80	89.363,45	78.454,82	71.217,97	7.236,85	87.826,98
221	Suministros.								
22100	Energía eléctrica.	1.802.165,14	-45.077,90	1.757.087,24	1.671.184,90	1.440.984,75	1.334.168,00	106.816,75	316.102,49
22103	Combustibles y carburantes.	263.800,00	18.076,43	281.876,43	383.082,17	343.648,47	332.784,34	10.864,13	-61.772,04
22104	Vestuario.	117.100,00	-29.087,09	88.012,91	30.751,46	28.030,72	22.598,55	5.432,17	59.982,19
22105	Productos alimenticios.	1.500,00		1.500,00	515,85	47,05	47,05		1.452,95
22106	Productos farmacéuticos y material sanitario.	500,00		500,00					500,00
22110	Productos de limpieza y aseo.	8.300,00	-3.000,00	5.300,00	1.081,50	664,44	664,44		4.635,56
	Total Concepto	2.193.365,14	-59.088,56	2.134.276,58	2.086.615,88	1.813.375,43	1.690.262,38	123.113,05	320.901,15
222	Comunicaciones.								
22200	Servicios de Telecomunicaciones.	130.500,00		130.500,00	124.040,39	122.909,06	122.000,83	908,23	7.590,94
22201	Postales.	167.500,00	39.608,90	207.108,90	227.304,41	205.139,56	205.139,56		1.969,34
	Total Concepto	298.000,00	39.608,90	337.608,90	351.344,80	328.048,62	327.140,39	908,23	9.560,28
223	Transportes.								
22300	TRANSPORTES	8.300,00	6.000,00	14.300,00	2.542,13	2.542,13	2.542,13		11.757,87
	Total Concepto	8.300,00	6.000,00	14.300,00	2.542,13	2.542,13	2.542,13		11.757,87
224	Primas de seguros.								
22400	PRIMAS DE SEGURO	157.200,00	3.380,80	160.580,80	143.116,34	143.044,62	143.044,62		17.536,18
	Total Concepto	157.200,00	3.380,80	160.580,80	143.116,34	143.044,62	143.044,62		17.536,18
225	Tributos.								
22500	Tributos estatales.	1.300,00		1.300,00	404,17	404,17	404,17		895,83
	Total Concepto	1.300,00		1.300,00	404,17	404,17	404,17		895,83
226	Gastos diversos.								
22600	CANONES	11.500,00	-6.000,00	5.500,00	3.193,83	3.193,83	3.193,83		2.306,17
22601	Atenciones protocolarias y representativas.	13.700,00	11.748,83	25.448,83	22.073,18	20.993,09	20.993,09		4.455,74

(2019)

ESTADO DE LIQUIDACIÓN DEL PRESUPUESTO DE GASTOS: RESUMEN POR CLASIFICACIÓN ECONÓMICA

Capítulo: 2 GASTOS CORRIENTES EN BIENES Y SERVICIOS.

ARTÍCULO	CONCEPTO SUBCONCEPTO	CRÉDITOS PRESUPUESTARIOS			GASTOS COMPROMET.	OBLIGACIONES RECONOCIDAS NETAS	PAGOS	OBLIGACIONES PENDIENTES DE PAGO A 31 DE DICIEMBRE	REMANENTES DE CRÉDITO
		INICIALES	MODIFICACIONES	DEFINITIVAS					
	23100 De los miembros de los órganos de gobierno.								
	23120 Del personal no directivo.	5.000,00		5.000,00	3.810,07	3.810,07	3.810,07		1.189,93
	Total Concepto	5.000,00		5.000,00	3.810,07	3.810,07	3.810,07		1.189,93
	233 Otras indemnizaciones.								
	23300 OTRAS INDEMNIZACIONES	20.000,00		20.000,00	6.598,60	6.556,25	6.556,25		13.443,75
	Total Concepto	20.000,00		20.000,00	6.598,60	6.556,25	6.556,25		13.443,75
	Total Artículo.	142.880,00	16.000,00	158.880,00	141.374,70	141.332,35	141.332,35		17.547,65
	Total Capítulo	16.591.201,50	4.498.939,92	21.090.141,42	19.371.747,75	15.959.875,85	15.529.581,15	430.294,70	5.130.265,57

(2019)

Pág.

10

ESTADO DE LIQUIDACIÓN DEL PRESUPUESTO DE GASTOS: RESUMEN POR CLASIFICACIÓN ECONÓMICA

Capítulo: 3 GASTOS FINANCIEROS.

ARTÍCULO	CONCEPTO SUBCONCEPTO	CRÉDITOS PRESUPUESTARIOS			GASTOS COMPROMET.	OBLIGACIONES RECONOCIDAS NETAS	PAGOS	OBLIGACIONES PENDIENTES DE PAGO A 31 DE DICIEMBRE	REMANENTES DE CRÉDITO
		INICIALES	MODIFICACIONES	DEFINITIVAS					
31	De préstamos y otras operaciones financieras en euros.								
	310 Intereses.								
	31001 INTERESES OPERACION TESORERIA	80.000,00		80.000,00	83.806,64	73.813,72	68.349,74	5.463,98	6.186,28
	31004 INTERESES PRETAMOS	10.000,00		10.000,00					10.000,00
	31005 OTROS INTERESES DE PRETAMOS	28.120,88		28.120,88	28.120,88	28.120,88	28.120,88		
	31006 INTERESES CCM PRESTAMO 556.9	20.169,07		20.169,07	131.812,08	131.812,08	131.812,08		-111.643,01
	31008 INTERESES PRESTAMO CAIXA 30752966673	1.782,00		1.782,00	1.782,01	1.782,01	1.782,01		-0,01
	31011 SIN DESCRIPCION	31.534,40		31.534,40	33.417,19	33.417,19	33.417,19		-1.882,79
	31012 INTERESES PTMO ABSORCION DEFICIT(5M)	103.051,25		103.051,25					103.051,25
	31014 INTERESES PTMO 1M (NUEVO)	161.944,27		161.944,27	1.251,59	1.251,59	1.251,59		160.692,68
	31015 INTERESES PTMO ICO	349.680,35		349.680,35	331.245,04	331.245,04	331.245,04		18.435,31
	Total Concepto	786.282,22		786.282,22	611.435,43	601.442,51	595.978,53	5.463,98	184.839,71
	Total Artículo.	786.282,22		786.282,22	611.435,43	601.442,51	595.978,53	5.463,98	184.839,71
35	Intereses de demora y otros gastos financieros.								
	352 Intereses de demora.								
	35200 INTERESES DE DEMORA	200.000,00		200.000,00	48.744,91	48.744,91	48.743,37	1,54	151.255,09
	Total Concepto	200.000,00		200.000,00	48.744,91	48.744,91	48.743,37	1,54	151.255,09
	359 Otros gastos financieros.								
	35900 OTROS GASTOS FINANCIEROS	30.000,00		30.000,00	10.088,20	10.088,20	9.248,21	839,99	19.911,80
	Total Concepto	30.000,00		30.000,00	10.088,20	10.088,20	9.248,21	839,99	19.911,80
	Total Artículo.	230.000,00		230.000,00	58.833,11	58.833,11	57.991,58	841,53	171.166,89
	Total Capítulo	1.016.282,22		1.016.282,22	670.268,54	660.275,62	653.970,11	6.305,51	356.006,60

(2019)

Pág.

11

ESTADO DE LIQUIDACIÓN DEL PRESUPUESTO DE GASTOS: RESUMEN POR CLASIFICACIÓN ECONÓMICA

Capítulo: 4 TRANSFERENCIAS CORRIENTES.

ARTÍCULO	CONCEPTO SUBCONCEPTO	CRÉDITOS PRESUPUESTARIOS			GASTOS COMPROMET.	OBLIGACIONES RECONOCIDAS NETAS	PAGOS	OBLIGACIONES PENDIENTES DE PAGO A 31 DE DICIEMBRE	REMANENTES DE CRÉDITO
		INICIALES	MODIFICACIONES	DEFINITIVAS					
41	A Organismos Autónomos de la Entidad Local.								
410	A Organismos Autónomos de la Entidad Local								
41000	TRANSF. A ORGANISMOS AUTONOMOS ADTVOS.	460.000,00		460.000,00	460.000,00	460.000,00	460.000,00		
41001	A ORG. AUT. DE LA ENTIDAD - J. VALDES								
41002	A ORG. AUT. DE LA ENTIDAD - DEPORTES	2.200.000,00	-9.352,83	2.190.647,17	2.190.647,17	2.190.647,17	2.190.647,17		
41003	FUNDACION CULTURA	6.000,00		6.000,00					6.000,00
41004	GERENCIA MUNICIPAL DE URBANISMO	1.056.000,00		1.056.000,00	1.056.000,00	1.056.000,00	1.056.000,00		
41005	A FUNDACION LUCAS-AGUIRRE LUISA NATALIO	20.000,00	11.000,00	31.000,00	18.000,00	18.000,00	18.000,00		13.000,00
	Total Concepto	3.742.000,00	1.647,17	3.743.647,17	3.724.647,17	3.724.647,17	3.724.647,17		19.000,00
	Total Artículo.	3.742.000,00	1.647,17	3.743.647,17	3.724.647,17	3.724.647,17	3.724.647,17		19.000,00
44	A entes públicos y sociedad mercantiles de la Entidad Local.								
449	Otras subv a entes públic y sociedad mercant de la Ent Local.								
44900	Otras subv a entes públic y sociedad mercant de la Ent Local.	984.499,80	81.182,52	1.065.682,32	1.065.682,32	984.499,80	984.499,80		81.182,52
44901	FUNDACION DE CULTURA	400.000,00		400.000,00	400.000,00	400.000,00	400.000,00		
	Total Concepto	1.384.499,80	81.182,52	1.465.682,32	1.465.682,32	1.384.499,80	1.384.499,80		81.182,52
	Total Artículo.	1.384.499,80	81.182,52	1.465.682,32	1.465.682,32	1.384.499,80	1.384.499,80		81.182,52
45	A Comunidades Autónomas.								
450	A la Administración General de las Comunidades Autónomas.								
45001	A la JCCM (PROYECTO UIA FEDER).		34.320,00	34.320,00					34.320,00
	Total Concepto		34.320,00	34.320,00					34.320,00
455									
45501	A LA COMISION PROVINCIAL DE MONTES	100.000,00		100.000,00	77.518,14	77.518,14	77.518,14		22.481,86
	Total Concepto	100.000,00		100.000,00	77.518,14	77.518,14	77.518,14		22.481,86

(2019)

Pág.

12

ESTADO DE LIQUIDACIÓN DEL PRESUPUESTO DE GASTOS: RESUMEN POR CLASIFICACIÓN ECONÓMICA

Capítulo: 4 TRANSFERENCIAS CORRIENTES.

ARTÍCULO	CONCEPTO SUBCONCEPTO	CRÉDITOS PRESUPUESTARIOS			GASTOS COMPROMET.	OBLIGACIONES RECONOCIDAS NETAS	PAGOS	OBLIGACIONES PENDIENTES DE PAGO A 31 DE DICIEMBRE	REMANENTES DE CRÉDITO
		INICIALES	MODIFICACIONES	DEFINITIVAS					
	Total Artículo.	100.000,00	34.320,00	134.320,00	77.518,14	77.518,14	77.518,14		56.801,86
46	A Entidades Locales.								
	463 A Mancomunidades.								
	46300 A MANCOMUNIDADES	50.342,49	25.717,28	76.059,77	77.381,17	53.458,89	53.458,89		22.600,88
	Total Concepto	50.342,49	25.717,28	76.059,77	77.381,17	53.458,89	53.458,89		22.600,88
	466 A otras Entidades que agrupen municipios.								
	46600 A OTRAS ENTIDADES QUE AGRUPEN MUNICIPIC.	20.000,00		20.000,00	18.078,60	17.856,00	17.856,00		2.144,00
	Total Concepto	20.000,00		20.000,00	18.078,60	17.856,00	17.856,00		2.144,00
	467 A Consorcios.								
	46700 A CONSORCIOS	155.000,00	50.000,00	205.000,00	155.000,00	155.000,00	155.000,00		50.000,00
	Total Concepto	155.000,00	50.000,00	205.000,00	155.000,00	155.000,00	155.000,00		50.000,00
	Total Artículo.	225.342,49	75.717,28	301.059,77	250.459,77	226.314,89	226.314,89		74.744,88
47	A Empresas privadas.								
	479 Otras subvenciones a Empresas privadas.								
	47900 A EMPRESAS PRIVADAS		232.675,50	232.675,50	97.502,06				232.675,50
	47901 Otras subvenciones a Empresas privadas (UIA FEDER.KHORA)		208.320,00	208.320,00	208.320,00	208.320,00	208.320,00		
	47902 Otras subvenciones a Empresas privadas (UIA FEDER.ACMSA)		124.320,00	124.320,00	124.320,00	124.320,00	124.320,00		
	Total Concepto		565.315,50	565.315,50	430.142,06	332.640,00	332.640,00		232.675,50
	Total Artículo.		565.315,50	565.315,50	430.142,06	332.640,00	332.640,00		232.675,50
48	A Familias e Instituciones sin fines de lucro.								
	480 A Familias e Instituciones sin fines de lucro.								
	48000 ATENCIONES BENEFICAS Y ASISTENCIALES	91.076,00	-5.000,00	86.076,00	83.076,00	18.500,00	18.500,00		67.576,00
	48001 ATENCIONES BENEFICAS Y ASISTENCIALES	8.000,00	-8.000,00						

(2019)

Pág.

13

ESTADO DE LIQUIDACIÓN DEL PRESUPUESTO DE GASTOS: RESUMEN POR CLASIFICACIÓN ECONÓMICA

Capítulo: 4 TRANSFERENCIAS CORRIENTES.

ARTÍCULO	CONCEPTO SUBCONCEPTO	CRÉDITOS PRESUPUESTARIOS			GASTOS COMPROMET.	OBLIGACIONES RECONOCIDAS NETAS	PAGOS	OBLIGACIONES PENDIENTES DE PAGO A 31 DE DICIEMBRE	REMANENTES DE CRÉDITO
		INICIALES	MODIFICACIONES	DEFINITIVAS					
	Total Concepto	99.076,00	-13.000,00	86.076,00	83.076,00	18.500,00	18.500,00		67.576,00
481	PREMIOS, BECAS, Y PENS. DE ESTUDIO E INVESTIG.								
48100	PREMIOS, BECAS Y PENS. DE ESTU. E INVESTIG.	70.904,00	358.745,04	429.649,04	75.176,40	75.176,40	75.176,40		354.472,64
48101	PREMIOS, BECAS, Y PENS. DE ESTUDIO E INVESTIG.	2.500,00		2.500,00					2.500,00
	Total Concepto	73.404,00	358.745,04	432.149,04	75.176,40	75.176,40	75.176,40		356.972,64
489	A Familias e Instituciones sin fines de lucro.								
48900	OTRAS TRANSFERENCIAS	630.385,45	-14.807,82	615.577,63	300.132,36	267.112,73	258.581,53	8.531,20	348.464,90
48901	OTRAS TRANSFERENCIAS	51.000,00	-5.000,00	46.000,00	45.000,00	25.000,00	25.000,00		21.000,00
48902	OTRAS TRANSFERENCIAS	28.000,00	15.000,00	43.000,00	43.000,00	31.500,00	16.500,00	15.000,00	11.500,00
48903	OTRAS TRANSFERENCIAS (HOMOGENIZACION TERRAZAS)	25.232,38	-10.232,38	15.000,00	15.000,00	15.000,00	15.000,00		
48904	OTRAS TRANSFERENCIAS	20.000,00	8.500,00	28.500,00	11.500,00	11.500,00	11.500,00		17.000,00
48905	OTRAS TRANSFERENCIAS	6.000,00	3.000,00	9.000,00	9.000,00	3.000,00	3.000,00		6.000,00
48906	A Instituciones sin fines de lucro. UCLM.UIA FEDER		465.400,00	465.400,00	465.400,00	465.400,00	465.400,00		
48907	A Instituciones sin fines de lucro (CEO, CEPYME. UIA FEDER)		123.120,00	123.120,00	123.120,00	123.120,00	123.120,00		
48908	A Instituciones sin fines de lucro (IED. UIA FEDER)		177.120,00	177.120,00	177.120,00	177.120,00	177.120,00		
48909	A Instituciones sin fines de lucro FOREST STEAWARD. UIA FEDER		95.200,00	95.200,00	95.200,00	95.200,00	95.200,00		
48910	A Instituciones sin fines de lucro. UPM (UIA FEDER)	5.924,00	97.968,00	103.892,00	97.968,00	97.968,00	97.968,00		5.924,00
48911	OTRAS TRANSFERENCIAS	4.500,00	-4.500,00						
	Total Concepto	771.041,83	950.767,80	1.721.809,63	1.382.440,36	1.311.920,73	1.288.389,53	23.531,20	409.888,90
	Total Artículo.	943.521,83	1.296.512,84	2.240.034,67	1.540.692,76	1.405.597,13	1.382.065,93	23.531,20	834.437,54
	Total Capítulo	6.395.364,12	2.054.695,31	8.450.059,43	7.489.142,22	7.151.217,13	7.127.685,93	23.531,20	1.298.842,30

(2019)

ESTADO DE LIQUIDACIÓN DEL PRESUPUESTO DE GASTOS: RESUMEN POR CLASIFICACIÓN ECONÓMICA

Capítulo: 5 FONDO DE CONTINGENCIA Y OTROS IMPREVISTOS

ARTÍCULO	CONCEPTO SUBCONCEPTO	CRÉDITOS PRESUPUESTARIOS			GASTOS COMPROMET.	OBLIGACIONES RECONOCIDAS NETAS	PAGOS	OBLIGACIONES PENDIENTES DE PAGO A 31 DE DICIEMBRE	REMANENTES DE CRÉDITO
		INICIALES	MODIFICACIONES	DEFINITIVAS					
50	DOTACION AL FONDO DE CONTINGENCIA DE EJECUCION PRESUPUESTARI								
	500 FONDO DE CONTINGENCIA								
	50000 FONDO DE CONTINGENCIA	600.000,00	-600.000,00						
	Total Concepto	600.000,00	-600.000,00						
	Total Artículo.	600.000,00	-600.000,00						
	Total Capítulo	600.000,00	-600.000,00						

(2019)

Pág.

15

ESTADO DE LIQUIDACIÓN DEL PRESUPUESTO DE GASTOS: RESUMEN POR CLASIFICACIÓN ECONÓMICA

Capítulo: 6 INVERSIONES REALES.

ARTÍCULO	CONCEPTO SUBCONCEPTO	CRÉDITOS PRESUPUESTARIOS			GASTOS COMPROMET.	OBLIGACIONES RECONOCIDAS NETAS	PAGOS	OBLIGACIONES PENDIENTES DE PAGO A 31 DE DICIEMBRE	REMANENTES DE CRÉDITO
		INICIALES	MODIFICACIONES	DEFINITIVAS					
60	Invers nueva en infraestructuras y bienes dest al uso gral								
	600 Inversiones en terrenos.								
	60000 INVERSIONES EN TERRENOS	100.000,00	114.619,70	214.619,70					214.619,70
	Total Concepto	100.000,00	114.619,70	214.619,70					214.619,70
	609 Otras invers nuevas en infraest y bienes dest al uso gral								
	60900 OBRAS DE INVERSIONES								
	60913 Otras invers nuevas en infraest y bienes dest al uso gral	425.000,00	599.428,94	1.024.428,94	584.747,26	439.274,04	391.133,64	48.140,40	585.154,90
	60914 Otras invers gral. AREA INFANTIL LAQUILA								
	Total Concepto	425.000,00	599.428,94	1.024.428,94	584.747,26	439.274,04	391.133,64	48.140,40	585.154,90
	Total Artículo.	525.000,00	714.048,64	1.239.048,64	584.747,26	439.274,04	391.133,64	48.140,40	799.774,60
61	Invers de reposición de infraes y bienes dest al uso gral								
	619 Otras inver de reposic en infraest y bienes dest al uso gral								
	61900 OTRAS	272.000,00	338.344,22	610.344,22	278.031,92	272.000,00	156.000,00	116.000,00	338.344,22
	61901 Otras inver de reposic en infraest y bienes dest al uso gral	630.000,00	8.857,20	638.857,20	9.855,45	1.990,45	1.990,45		636.866,75
	61904 OTRAS INVER. DE REPOS. EN INFRAEST Y BIENES DEST	50.000,00	40.000,00	90.000,00	8.668,70	629,20	629,20		89.370,80
	61907 OTRAS INVER DE REPOS EN INFRAES Y BIENES USO GENERAL	500,00		500,00					500,00
	Total Concepto	952.500,00	387.201,42	1.339.701,42	296.556,07	274.619,65	158.619,65	116.000,00	1.065.081,77
	Total Artículo.	952.500,00	387.201,42	1.339.701,42	296.556,07	274.619,65	158.619,65	116.000,00	1.065.081,77
62	Inversión nueva asociada al funcionam operat de los serv.								
	622 Edificios y otras construcciones.								
	62200 EDIFICIOS Y OTRAS CONSTRUCCIONES	100.000,00	9.133,66	109.133,66	42.952,08	9.099,02	9.099,02		100.034,64
	62201 EDIFICIOS Y OTRAS CONSTRUCCIONES	200.000,00	983.694,85	1.183.694,85	743.225,14	627.136,41	402.076,41	225.060,00	556.558,44
	Total Concepto	300.000,00	992.828,51	1.292.828,51	786.177,22	636.235,43	411.175,43	225.060,00	656.593,08

(2019)

Pág.

16

ESTADO DE LIQUIDACIÓN DEL PRESUPUESTO DE GASTOS: RESUMEN POR CLASIFICACIÓN ECONÓMICA

Capítulo: 6 INVERSIONES REALES.

ARTÍCULO	CONCEPTO SUBCONCEPTO	CRÉDITOS PRESUPUESTARIOS			GASTOS COMPROMET.	OBLIGACIONES RECONOCIDAS NETAS	PAGOS	OBLIGACIONES PENDIENTES DE PAGO A 31 DE DICIEMBRE	REMANENTES DE CRÉDITO
		INICIALES	MODIFICACIONES	DEFINITIVAS					
	623 Maquinaria, instalaciones técnicas y utillaje.								
	62300 MAQUINARIA, INSTALACIONES Y UTILLAJE	108.364,01	443.124,02	551.488,03	133.659,20	75.731,42	74.414,49	1.316,93	475.756,61
	62301 MAQUINARIA		23.349,61	23.349,61	23.349,61				23.349,61
	Total Concepto	108.364,01	466.473,63	574.837,64	157.008,81	75.731,42	74.414,49	1.316,93	499.106,22
	624 Elementos de transporte.								
	62400 Elementos de transporte.	67.000,00	28.406,95	95.406,95	48.237,87	47.400,74	47.400,74		48.006,21
	Total Concepto	67.000,00	28.406,95	95.406,95	48.237,87	47.400,74	47.400,74		48.006,21
	625 Mobiliario.								
	62500 MOBILIARIO	53.000,00	19.110,97	72.110,97	49.015,14	38.637,91	37.939,90	698,01	33.473,06
	Total Concepto	53.000,00	19.110,97	72.110,97	49.015,14	38.637,91	37.939,90	698,01	33.473,06
	626 Equipos para procesos de información.								
	62600 EQUIPOS PARA PROCESOS DE INFORMACION	37.000,00		37.000,00	5.187,98	5.187,98	4.933,88	254,10	31.812,02
	62601 EQUIPOS PARA PROCESOS DE INFORMACION.	25.000,00		25.000,00	17.542,50	6.912,65	6.912,65		18.087,35
	Total Concepto	62.000,00		62.000,00	22.730,48	12.100,63	11.846,53	254,10	49.899,37
	627 Proyectos complejos.								
	62700 P.COMPLEJO INV. NUEVA FUNCION.SERVICIOS	2.596.465,07	3.080.354,97	5.676.820,04	1.602.898,06	634.097,38	634.097,38		5.042.722,66
	62701 PROYECTOS COMPLEJOS	944.751,86	2.365.903,49	3.310.655,35	840.850,60	459.345,04	459.345,04		2.851.310,31
	Total Concepto	3.541.216,93	5.446.258,46	8.987.475,39	2.443.748,66	1.093.442,42	1.093.442,42		7.894.032,97
	629 Otras inv nuevas asoc al funcionam operativo de los serv								
	62900 Otras inv nuevas asoc al funcionam operativo de los serv								
	Total Concepto								
	Total Artículo.	4.131.580,94	6.953.078,52	11.084.659,46	3.506.918,18	1.903.548,55	1.676.219,51	227.329,04	9.181.110,91
63	Inv de repos asociada al funcionamiento operat de los serv								

(2019)

Pág.

17

ESTADO DE LIQUIDACIÓN DEL PRESUPUESTO DE GASTOS: RESUMEN POR CLASIFICACIÓN ECONÓMICA

Capítulo: 6 INVERSIONES REALES.

ARTÍCULO	CONCEPTO SUBCONCEPTO	CRÉDITOS PRESUPUESTARIOS			GASTOS COMPROMET.	OBLIGACIONES RECONOCIDAS NETAS	PAGOS	OBLIGACIONES PENDIENTES DE PAGO A 31 DE DICIEMBRE	REMANENTES DE CRÉDITO
		INICIALES	MODIFICACIONES	DEFINITIVAS					
	632 Edificios y otras construcciones.								
	63200 INV. REPOSICION EDIFICIOS Y CONSTRUCC.	70.000,00	48.272,95	118.272,95	48.213,11	48.213,11	48.213,11		70.059,84
	63201 EDIFICIOS Y OTRAS CONSTRUCCIONES	100.000,00	87.240,51	187.240,51					187.240,51
	63207 INVERSIONES DE REPOSICION EDIFICIOS.CASAS COLGADAS								
	63208 Edificios y otras construcciones.- ALFAR P MERCEDES								
	63209 Edificios y otras construcciones.- REHAB. CENTRO SAN GIL								
	63210 Edificios y otras construcciones.								
	Total Concepto	170.000,00	135.513,46	305.513,46	48.213,11	48.213,11	48.213,11		257.300,35
	633 Maquinaria, instalaciones técnicas y utillaje.								
	63300 MAQUINARIA,INSTALACIONES Y UTILLAJE	19.000,00		19.000,00					19.000,00
	63301 Maquinaria, instalaciones técnicas y utillaje.- bonus prl.		89,13	89,13	89,13				89,13
	Total Concepto	19.000,00	89,13	19.089,13	89,13				19.089,13
	635 Mobiliario.								
	63500 INVERSION DE REPOSICION MOBILIARIO PARQUES	200.000,00	8.145,52	208.145,52	30.936,18	30.936,17	30.936,17		177.209,35
	Total Concepto	200.000,00	8.145,52	208.145,52	30.936,18	30.936,17	30.936,17		177.209,35
	639 Otras inver de reposición asociadas al funcionamiento de los servicios								
	63900 INVERSION DE REPOSICION ASOC. FUNCIONAMIENTO SERVICIOS	85.034,32	32.653,48	117.687,80	76.243,58	73.232,57	73.232,57		44.455,23
	63901 Otras inver de reposición asociadas al funcionamiento de los servicios								
	Total Concepto	85.034,32	32.653,48	117.687,80	76.243,58	73.232,57	73.232,57		44.455,23
	Total Artículo.	474.034,32	176.401,59	650.435,91	155.482,00	152.381,85	152.381,85		498.054,06
64	Gastos en inversiones de carácter inmaterial.								
	640 Gastos en inversiones de carácter inmaterial.								

(2019)

ESTADO DE LIQUIDACIÓN DEL PRESUPUESTO DE GASTOS: RESUMEN POR CLASIFICACIÓN ECONÓMICA

Capítulo: 6 INVERSIONES REALES.

ARTÍCULO	CONCEPTO SUBCONCEPTO	CRÉDITOS PRESUPUESTARIOS			GASTOS COMPROMET.	OBLIGACIONES RECONOCIDAS NETAS	PAGOS	OBLIGACIONES PENDIENTES DE PAGO A 31 DE DICIEMBRE	REMANENTES DE CRÉDITO
		INICIALES	MODIFICACIONES	DEFINITIVAS					
	64000 GASTOS EN INVERSIONES CARACTER INMATERI.		108.900,00	108.900,00	101.640,00				108.900,00
	Total Concepto		108.900,00	108.900,00	101.640,00				108.900,00
	Total Artículo.		108.900,00	108.900,00	101.640,00				108.900,00
	Total Capítulo	6.083.115,26	8.339.630,17	14.422.745,43	4.645.343,51	2.769.824,09	2.378.354,65	391.469,44	11.652.921,34

(2019)

Pág.

19

ESTADO DE LIQUIDACIÓN DEL PRESUPUESTO DE GASTOS: RESUMEN POR CLASIFICACIÓN ECONÓMICA

Capítulo: 7 TRANSFERENCIAS DE CAPITAL.

ARTÍCULO	CONCEPTO SUBCONCEPTO	CRÉDITOS PRESUPUESTARIOS			GASTOS COMPROMET.	OBLIGACIONES RECONOCIDAS NETAS	PAGOS	OBLIGACIONES PENDIENTES DE PAGO A 31 DE DICIEMBRE	REMANENTES DE CRÉDITO
		INICIALES	MODIFICACIONES	DEFINITIVAS					
71	A Organismos Autónomos de la Entidad Local.								
	710 A Organismos Autónomos de la Entidad Local								
	71000 A ORGANIS.AUTON.ADMINIS.DE LA ENT.LOCAL	10.000,00		10.000,00					10.000,00
	71002 A ORGANISMOS AUTONOMOS DE LA E.LOCAL	40.000,00		40.000,00					40.000,00
	71004 A LA GERENCIA MUNICIPAL DE URBANISMO (INVERSIONES)	15.000,00		15.000,00					15.000,00
	Total Concepto	65.000,00		65.000,00					65.000,00
	Total Artículo.	65.000,00		65.000,00					65.000,00
76	A Entidades Locales.								
	767 A Consorcios.								
	76700 A CONSORCIOS	300.000,00	750.000,00	1.050.000,00	1.050.000,00	300.000,00	300.000,00		750.000,00
	Total Concepto	300.000,00	750.000,00	1.050.000,00	1.050.000,00	300.000,00	300.000,00		750.000,00
	Total Artículo.	300.000,00	750.000,00	1.050.000,00	1.050.000,00	300.000,00	300.000,00		750.000,00
78	A familias e instituciones sin fines de lucro.								
	780 A familias e instituciones sin fines de lucro								
	78000 A FAMILIAS E INSTITUC.SIN FINES DE LUCRO								
	Total Concepto								
	Total Artículo.								
	Total Capítulo	365.000,00	750.000,00	1.115.000,00	1.050.000,00	300.000,00	300.000,00		815.000,00

(2019)

ESTADO DE LIQUIDACIÓN DEL PRESUPUESTO DE GASTOS: RESUMEN POR CLASIFICACIÓN ECONÓMICA

Capítulo: 8 ACTIVOS FINANCIEROS.

ARTÍCULO	CONCEPTO SUBCONCEPTO	CRÉDITOS PRESUPUESTARIOS			GASTOS COMPROMET.	OBLIGACIONES RECONOCIDAS NETAS	PAGOS	OBLIGACIONES PENDIENTES DE PAGO A 31 DE DICIEMBRE	REMANENTES DE CRÉDITO
		INICIALES	MODIFICACIONES	DEFINITIVAS					
83	Concesión de préstamos fuera del sector público.								
	830 Préstamos a corto plazo. Desarrollo por sectores.								
	83001 PRESTAMOS A CORTO PLAZO (FUNCIONARIOS)	50.000,00		50.000,00	49.200,00	49.200,00	49.200,00		800,00
	83002 PRESTAMOS A CORTO PLAZO (LABORALES)	50.000,00		50.000,00	44.000,00	44.000,00	44.000,00		6.000,00
	Total Concepto	100.000,00		100.000,00	93.200,00	93.200,00	93.200,00		6.800,00
	831 Préstamos a largo plazo. Desarrollo por sectores.								
	83100 PRESTAMOS LARGO PLAZO-FUNCIONARIOS								
	Total Concepto								
	Total Artículo.	100.000,00		100.000,00	93.200,00	93.200,00	93.200,00		6.800,00
	Total Capítulo	100.000,00		100.000,00	93.200,00	93.200,00	93.200,00		6.800,00

(2019)

Pág.

21

ESTADO DE LIQUIDACIÓN DEL PRESUPUESTO DE GASTOS: RESUMEN POR CLASIFICACIÓN ECONÓMICA

Capítulo: 9 PASIVOS FINANCIEROS.

ARTÍCULO	CONCEPTO SUBCONCEPTO	CRÉDITOS PRESUPUESTARIOS			GASTOS COMPROMET.	OBLIGACIONES RECONOCIDAS NETAS	PAGOS	OBLIGACIONES PENDIENTES DE PAGO A 31 DE DICIEMBRE	REMANENTES DE CRÉDITO
		INICIALES	MODIFICACIONES	DEFINITIVAS					
91	Amortización de préstamos y de operaciones en euros.								
911	Amort de préstamos a l/p de entes del sector público.								
91100	REINTEGRO LIQU PIE 2008								
91101	REINTEGRO LIQUI PIE 2009								
91102	REINTEGRO LIQUI PIE 2013								
91105	AMORTIZACION BCL PRESTAMO 390046313	270.866,75		270.866,75	270.866,75	270.866,75	270.866,75		
	Total Concepto	270.866,75		270.866,75	270.866,75	270.866,75	270.866,75		
913	Amort de prést a l/p de entes de fuera del sector público.								
91301	AMORTIZACION BCL PRESTAMO 5M	190.464,00		190.464,00	190.463,69	190.463,69	190.463,69		0,31
91302	AMORTIZACION PTMO MTO CIENCIA E INVOCACION	21.484,00		21.484,00	21.484,00	21.484,00	21.484,00		
91303	AMORTIZACION CAJA MADRID (2,5M)								
91304	AMORTIZACION PRESTAMO ICO 4/2012	1.497.586,52		1.497.586,52	1.123.188,09	1.123.188,09	1.123.188,09		374.398,43
91305	AMORTIZACION PTMO BCL (8,037M)								
91306	AMORTIZACION PTMO CCM (4,942M)								
91307	AMORTIZACION PRESTAMO IBERCAJA	80.075,73		80.075,73	80.075,73	80.075,73	80.075,73		
91308	AMORTIZACION PTMO CAJA MADRID (5M)	412.671,45		412.671,45	412.567,40	412.567,40	412.567,40		104,05
91309	AMORTIZACION PTMO CAJA MADRID (2,5M)	390.697,16		390.697,16					390.697,16
91310	AMORTIZACION PRESTAMOS	1.122.310,56		1.122.310,56	17.110,23	17.110,23	17.110,23		1.105.200,33
91311	AMORTIZACION PTMO REDUCCION DEFICIT	1.768.976,01	1.953.485,69	3.722.461,70	2.798.734,33	2.798.734,33	2.798.734,33		923.727,37
91312	AMORTIZACION P.I.E. (Anticipo art. 22 a RD-Ley 8/2013)								
91313	AMORTIZACION PTMO ABSORCION DEFICIT	116.333,61		116.333,61	116.288,39	116.288,39	116.288,39		45,22
91314	AMORTIZACION PTMO 1M (NUEVO)	22.813,00		22.813,00					22.813,00
91315	AMORTIZACION PTMO 1M (NUEVO)	750.000,00	1.687.500,00	2.437.500,00	3.545.218,61	3.545.218,61	3.545.218,61		-1.107.718,61
91316	Amort de prést a l/p adelanto PIE								

(2019)

ESTADO DE LIQUIDACIÓN DEL PRESUPUESTO DE GASTOS: RESUMEN POR CLASIFICACIÓN ECONÓMICA

Capítulo: 9 PASIVOS FINANCIEROS.

ARTÍCULO	CONCEPTO SUBCONCEPTO	CRÉDITOS PRESUPUESTARIOS			GASTOS COMPROMET.	OBLIGACIONES RECONOCIDAS NETAS	PAGOS	OBLIGACIONES PENDIENTES DE PAGO A 31 DE DICIEMBRE	REMANENTES DE CRÉDITO
		INICIALES	MODIFICACIONES	DEFINITIVAS					
	91317 Amort de prést a l/p de entes de fuera del sector público.								
	Total Concepto	6.373.412,04	3.640.985,69	10.014.397,73	8.305.130,47	8.305.130,47	8.305.130,47		1.709.267,26
	Total Artículo.	6.644.278,79	3.640.985,69	10.285.264,48	8.575.997,22	8.575.997,22	8.575.997,22		1.709.267,26
	Total Capítulo	6.644.278,79	3.640.985,69	10.285.264,48	8.575.997,22	8.575.997,22	8.575.997,22		1.709.267,26
	Total	56.518.606,98	19.270.937,57	75.789.544,55	60.299.752,64	53.884.807,99	52.659.778,75	1.225.029,24	21.904.736,56

(2019)

Pág. 1

ESTADO DE LIQUIDACIÓN DEL PRESUPUESTO DE GASTOS: RESUMEN POR CLASIFICACIÓN PROGRAMA

Área de Gasto : 0 DEUDA PÚBLICA.

POLÍTICA	GRUPO PROG. SUBPROGRAMA	CRÉDITOS PRESUPUESTARIOS			GASTOS COMPROMET.	OBLIGACIONES RECONOCIDAS NETAS	PAGOS	OBLIGACIONES PENDIENTES DE PAGO A 31 DE DICIEMBRE	REMANENTES DE CRÉDITO
		INICIALES	MODIFICACIONES	DEFINITIVAS					
01	DEUDA PÚBLICA.								
	011 DEUDA PÚBLICA.								
	0110 DEUDA PUBLICA	7.355.561,01	3.640.985,69	10.996.546,70	9.104.352,01	9.104.352,01	9.104.352,01		1.892.194,69
	0111 INTERESES OPERACION TESORERIA Y DEMORA	305.000,00		305.000,00	141.913,75	131.920,83	125.615,32	6.305,51	173.079,17
	Total Gr. Progra. . .	7.660.561,01	3.640.985,69	11.301.546,70	9.246.265,76	9.236.272,84	9.229.967,33	6.305,51	2.065.273,86
	Total Política	7.660.561,01	3.640.985,69	11.301.546,70	9.246.265,76	9.236.272,84	9.229.967,33	6.305,51	2.065.273,86
	Total Área de Gasto	7.660.561,01	3.640.985,69	11.301.546,70	9.246.265,76	9.236.272,84	9.229.967,33	6.305,51	2.065.273,86

(2019)

Pág.

2

ESTADO DE LIQUIDACIÓN DEL PRESUPUESTO DE GASTOS: RESUMEN POR CLASIFICACIÓN PROGRAMA

Área de Gasto : 1 SERVICIOS PÚBLICOS BÁSICOS.

POLÍTICA	GRUPO PROG. SUBPROGRAMA	CRÉDITOS PRESUPUESTARIOS			GASTOS COMPROMET.	OBLIGACIONES RECONOCIDAS NETAS	PAGOS	OBLIGACIONES PENDIENTES DE PAGO A 31 DE DICIEMBRE	REMANENTES DE CRÉDITO
		INICIALES	MODIFICACIONES	DEFINITIVAS					
13	SEGURIDAD Y MOVILIDAD CIUDADANA.								
	132 SEGURIDAD Y ORDEN PÚBLICO.								
	1320 POLICIA LOCAL	3.460.556,05	62.963,04	3.523.519,09	3.347.385,20	3.327.253,29	3.324.087,90	3.165,39	196.265,80
	1321 OTROS SERVICIOS VIGILANCIA Y SEGURIDAD	24.719,10	524,60	25.243,70	26.109,87	26.109,87	26.109,87		-866,17
	Total Gr. Progra. . .	3.485.275,15	63.487,64	3.548.762,79	3.373.495,07	3.353.363,16	3.350.197,77	3.165,39	195.399,63
	133 ORDENACIÓN DEL TRÁFICO Y DEL ESTACIONAMIENTO.								
	1330 CONTROL TRAFICO	916.452,47	373.037,68	1.289.490,15	1.270.021,87	1.234.577,69	1.142.030,36	92.547,33	54.912,46
	Total Gr. Progra. . .	916.452,47	373.037,68	1.289.490,15	1.270.021,87	1.234.577,69	1.142.030,36	92.547,33	54.912,46
	135 PROTECCIÓN CIVIL								
	1350 PROTECCION CIVIL	72.019,72	4.442,40	76.462,12	57.008,05	55.539,79	55.539,79		20.922,33
	Total Gr. Progra. . .	72.019,72	4.442,40	76.462,12	57.008,05	55.539,79	55.539,79		20.922,33
	136 SERVICIO DE PREVENCIÓN Y EXTINCIÓN DE INCENDIOS								
	1360 SERVICIOS CONTRA INCENDIOS	2.007.624,65	134.857,09	2.142.481,74	2.055.089,44	1.980.862,71	1.966.367,77	14.494,94	161.619,03
	Total Gr. Progra. . .	2.007.624,65	134.857,09	2.142.481,74	2.055.089,44	1.980.862,71	1.966.367,77	14.494,94	161.619,03
	Total Política	6.481.371,99	575.824,81	7.057.196,80	6.755.614,43	6.624.343,35	6.514.135,69	110.207,66	432.853,45
15	VIVIENDA Y URBANISMO.								
	151 URBANISMO: PLANEAMIENTO, GESTIÓN, EJECUCIÓN Y DISCIPLINA URB								
	1510 URBANISMO Y ARQUITECTURA	482.549,94	2.865.060,61	3.347.610,55	2.504.516,01	1.865.786,62	1.864.334,62	1.452,00	1.481.823,93
	1511 URBANISMO Y ARQUITECTURA.(CUENCA REVITALIZA)		412.890,94	412.890,94	110.884,40				412.890,94
	Total Gr. Progra. . .	482.549,94	3.277.951,55	3.760.501,49	2.615.400,41	1.865.786,62	1.864.334,62	1.452,00	1.894.714,87
	152 VIVIENDA.								
	1520 VIVIENDA.REHABILITACION DE VIVIENDA (DUSI)	532.351,48	305.470,61	837.822,09	232.343,87	159.452,50	135.357,50	24.095,00	678.369,59
	1522 CONSERVACIÓN Y REHABILITACIÓN DE LA EDIFICACIÓN	859.000,00	1.411.223,93	2.270.223,93	1.423.242,19	1.278.387,77	1.050.826,97	227.560,80	991.836,16

(2019)

Pág.

3

ESTADO DE LIQUIDACIÓN DEL PRESUPUESTO DE GASTOS: RESUMEN POR CLASIFICACIÓN PROGRAMA

Área de Gasto : 1 SERVICIOS PÚBLICOS BÁSICOS.

POLÍTICA	GRUPO PROG. SUBPROGRAMA	CRÉDITOS PRESUPUESTARIOS			GASTOS COMPROMET.	OBLIGACIONES RECONOCIDAS NETAS	PAGOS	OBLIGACIONES PENDIENTES DE PAGO A 31 DE DICIEMBRE	REMANENTES DE CRÉDITO
		INICIALES	MODIFICACIONES	DEFINITIVAS					
	Total Gr. Progra. . .	1.391.351,48	1.716.694,54	3.108.046,02	1.655.586,06	1.437.840,27	1.186.184,47	251.655,80	1.670.205,75
	153 VIAS PÚBLICAS								
	1532 PAVIMENTACIÓN DE VÍAS PÚBLICAS	945.500,00	347.782,22	1.293.282,22	304.502,71	277.829,04	161.829,04	116.000,00	1.015.453,18
	Total Gr. Progra. . .	945.500,00	347.782,22	1.293.282,22	304.502,71	277.829,04	161.829,04	116.000,00	1.015.453,18
	Total Política	2.819.401,42	5.342.428,31	8.161.829,73	4.575.489,18	3.581.455,93	3.212.348,13	369.107,80	4.580.373,80
16	BIENESTAR COMUNITARIO .								
	160 ALCANTARILLADO								
	1600 ALCANTARILLADO	254.007,89	32.831,22	286.839,11	286.839,11	211.547,26	204.028,02	7.519,24	75.291,85
	Total Gr. Progra. . .	254.007,89	32.831,22	286.839,11	286.839,11	211.547,26	204.028,02	7.519,24	75.291,85
	161 ABASTECIMIENTO DOMICILIARIO DE AGUA								
	1610 ABASTECIMIENTO DE AGUAS	2.388.711,62	1.175.196,77	3.563.908,39	2.702.301,60	1.633.829,23	1.569.804,74	64.024,49	1.930.079,16
	1612 SANEAMIENTO Y DEPURACION DE AGUAS	617.525,32	18.398,67	635.923,99	638.556,43	387.521,58	342.348,67	45.172,91	248.402,41
	Total Gr. Progra. . .	3.006.236,94	1.193.595,44	4.199.832,38	3.340.858,03	2.021.350,81	1.912.153,41	109.197,40	2.178.481,57
	162 RECOGIDA, GESTIÓN Y TRATAMIENTO DE RESIDUOS.								
	1621 RECOGIDA DE RESIDUOS.	1.766.342,49	383.985,04	2.150.327,53	2.153.327,53	1.790.960,91	1.789.758,72	1.202,19	359.366,62
	1623 TRATAMIENTO DE RESIDUOS	533.000,00	250.670,59	783.670,59	780.670,59	580.680,48	580.680,48		202.990,11
	Total Gr. Progra. . .	2.299.342,49	634.655,63	2.933.998,12	2.933.998,12	2.371.641,39	2.370.439,20	1.202,19	562.356,73
	163 LIMPIEZA VIARIA.								
	1630 LIMPIEZA VIARIA	2.626.180,29	220.093,80	2.846.274,09	2.757.671,24	2.600.214,57	2.600.214,57		246.059,52
	Total Gr. Progra. . .	2.626.180,29	220.093,80	2.846.274,09	2.757.671,24	2.600.214,57	2.600.214,57		246.059,52
	165 ALUMBRADO PÚBLICO.								
	1650 ELECTRICIDAD	1.830.950,42	2.249.506,38	4.080.456,80	1.377.735,70	968.733,78	856.823,03	111.910,75	3.111.723,02
	Total Gr. Progra. . .	1.830.950,42	2.249.506,38	4.080.456,80	1.377.735,70	968.733,78	856.823,03	111.910,75	3.111.723,02
	Total Política	10.016.718,03	4.330.682,47	14.347.400,50	10.697.102,20	8.173.487,81	7.943.658,23	229.829,58	6.173.912,69
17	MEDIO AMBIENTE.								

(2019)

Pág.

4

ESTADO DE LIQUIDACIÓN DEL PRESUPUESTO DE GASTOS: RESUMEN POR CLASIFICACIÓN PROGRAMA

Área de Gasto : 1 SERVICIOS PÚBLICOS BÁSICOS.

POLÍTICA	GRUPO PROG. SUBPROGRAMA	CRÉDITOS PRESUPUESTARIOS			GASTOS COMPROMET.	OBLIGACIONES RECONOCIDAS NETAS	PAGOS	OBLIGACIONES PENDIENTES DE PAGO A 31 DE DICIEMBRE	REMANENTES DE CRÉDITO
		INICIALES	MODIFICACIONES	DEFINITIVAS					
	171 PARQUES Y JARDINES.								
	1710 PARQUES Y JARDINES	1.187.937,00	21.404,68	1.209.341,68	997.841,46	910.959,64	910.959,64		298.382,04
	Total Gr. Progra. . .	1.187.937,00	21.404,68	1.209.341,68	997.841,46	910.959,64	910.959,64		298.382,04
	172 PROTECCIÓN Y MEJORA DEL MEDIO AMBIENTE.								
	1720 PROTECCION Y MEJORA MEDIO AMBIENTE	582.604,73	149.062,45	731.667,18	246.683,40	225.899,03	225.583,46	315,57	505.768,15
	1721 PROTECCIÓN CONTRA CONTAMINACIÓN ACÚSTICA, LUMÍNICA Y ATMOFE	229.652,34	-3.341,09	226.311,25	174.998,20	174.998,20	174.998,20		51.313,05
	1722 OTRAS ACTUACIONES MEDIOAMBIENTA REGN.ESPACIOS VERDES	296.312,83	280.802,13	577.114,96	29.717,60				577.114,96
	Total Gr. Progra. . .	1.108.569,90	426.523,49	1.535.093,39	451.399,20	400.897,23	400.581,66	315,57	1.134.196,16
	179 OTRAS ACTUACIONES MEDIO AMBIENTE								
	1790 OTRAS ACTUACIONES.M.AMB.REGEN. ESPACIOS VERDES (DUSI)								
	Total Gr. Progra. . .								
	Total Política	2.296.506,90	447.928,17	2.744.435,07	1.449.240,66	1.311.856,87	1.311.541,30	315,57	1.432.578,20
	Total Área de Gasto	21.613.998,34	10.696.863,76	32.310.862,10	23.477.446,47	19.691.143,96	18.981.683,35	709.460,61	12.619.718,14

(2019)

Pág.

5

ESTADO DE LIQUIDACIÓN DEL PRESUPUESTO DE GASTOS: RESUMEN POR CLASIFICACIÓN PROGRAMA

Área de Gasto : 2 ACTUACIONES DE PROTECCIÓN Y PROMOCIÓN SOCIAL.

POLÍTICA	GRUPO PROG. SUBPROGRAMA	CRÉDITOS PRESUPUESTARIOS			GASTOS COMPROMET.	OBLIGACIONES RECONOCIDAS NETAS	PAGOS	OBLIGACIONES PENDIENTES DE PAGO A 31 DE DICIEMBRE	REMANENTES DE CRÉDITO
		INICIALES	MODIFICACIONES	DEFINITIVAS					
22	OTRAS PRESTACIONES ECONÓMICAS A FAVOR DE EMPLEADOS.								
	221 OTRAS PRESTACIONES ECONÓMICAS A FAVOR DE EMPLEADOS.								
	2210 OTRAS PRESTACIONES ECONOMICAS (SEG.SOCIAL, SEGURIDAD..)	3.956.662,25	80.123,83	4.036.786,08	3.909.818,39	3.879.920,43	3.508.310,20	371.610,23	156.865,65
	Total Gr. Progra. . .	3.956.662,25	80.123,83	4.036.786,08	3.909.818,39	3.879.920,43	3.508.310,20	371.610,23	156.865,65
	Total Política	3.956.662,25	80.123,83	4.036.786,08	3.909.818,39	3.879.920,43	3.508.310,20	371.610,23	156.865,65
23	SERVICIOS SOCIALES Y PROMOCIÓN SOCIAL.								
	231 ASISTENCIA SOCIAL PRIMARIA								
	2310 ACCION SOCIAL(AYUDA DOMICILIAR.Y OTROS)	2.267.148,89	203.247,58	2.470.396,47	2.522.721,18	2.314.207,85	2.296.864,42	17.343,43	156.188,62
	2311 AREA DE INTERVENCION SOCIAL	390.387,70	42.786,90	433.174,60	254.410,92	235.098,05	234.554,72	543,33	198.076,55
	2312 AREA DE FAMILIA	6.000,00		6.000,00					6.000,00
	2313 PROMOCION Y REINSERCIÓN SOCIAL	399.767,20	110.445,87	510.213,07	289.828,61	190.803,28	177.378,50	13.424,78	319.409,79
	2314 ALBERGUE DE TRANSEUNTES	53.076,00		53.076,00	53.076,00				53.076,00
	2315 CENTROS ATENCION MAYORES	5.000,00		5.000,00	5.000,00	5.000,00	5.000,00		
	Total Gr. Progra. . .	3.121.379,79	356.480,35	3.477.860,14	3.125.036,71	2.745.109,18	2.713.797,64	31.311,54	732.750,96
	Total Política	3.121.379,79	356.480,35	3.477.860,14	3.125.036,71	2.745.109,18	2.713.797,64	31.311,54	732.750,96
24	FOMENTO DEL EMPLEO.								
	241 FOMENTO DEL EMPLEO.								
	2410 PROMOCION DE EMPLEO Y FORMACION	2.400,00	29.463,99	31.863,99	24.742,20	21.642,20	7.054,14	14.588,06	10.221,79
	2411 PLANES DE EMPLEO	122.000,00		122.000,00					122.000,00
	2412 PROMOCION ECONOMICA	168.517,01	1.996.620,91	2.165.137,92	1.437.721,16	1.405.732,75	1.405.396,01	336,74	759.405,17
	Total Gr. Progra. . .	292.917,01	2.026.084,90	2.319.001,91	1.462.463,36	1.427.374,95	1.412.450,15	14.924,80	891.626,96
	Total Política	292.917,01	2.026.084,90	2.319.001,91	1.462.463,36	1.427.374,95	1.412.450,15	14.924,80	891.626,96
	Total Área de Gasto	7.370.959,05	2.462.689,08	9.833.648,13	8.497.318,46	8.052.404,56	7.634.557,99	417.846,57	1.781.243,57

(2019)

Pág.

6

ESTADO DE LIQUIDACIÓN DEL PRESUPUESTO DE GASTOS: RESUMEN POR CLASIFICACIÓN PROGRAMA

Área de Gasto : 3 PRODUCCIÓN DE BIENES PÚBLICOS DE CARÁCTER PREFERENTE.

POLÍTICA	GRUPO PROG. SUBPROGRAMA	CRÉDITOS PRESUPUESTARIOS			GASTOS COMPROMET.	OBLIGACIONES RECONOCIDAS NETAS	PAGOS	OBLIGACIONES PENDIENTES DE PAGO A 31 DE DICIEMBRE	REMANENTES DE CRÉDITO
		INICIALES	MODIFICACIONES	DEFINITIVAS					
31	SANIDAD.								
	311 PROTECCIÓN DE LA SALUBRIDAD PÚBLICA								
	3110 ACCIONES PUBLICAS RELATIVAS A LA SALUD Y LABORATORIOS	1.000,00		1.000,00					1.000,00
	Total Gr. Progra. . .	1.000,00		1.000,00					1.000,00
	Total Política	1.000,00		1.000,00					1.000,00
32	EDUCACIÓN.								
	323 FUNCIONAMIENTO DE CENTROS DE ENSEÑANZA PREESCOLAR Y PRIMARIA								
	3230 FUNCIONAMIENTO DE CENTROS DE ENSEÑANZA PREESCOLAR Y PRIMARIA	1.267.041,85	47.165,33	1.314.207,18	1.251.854,64	1.238.792,46	1.219.483,61	19.308,85	75.414,72
	Total Gr. Progra. . .	1.267.041,85	47.165,33	1.314.207,18	1.251.854,64	1.238.792,46	1.219.483,61	19.308,85	75.414,72
	326 SERVICIOS COMPLEMENTARIOS DE EDUCACION								
	3260 ESCUELA MUNICIPAL DE MUSICA Y DANZA	807.112,14	45.282,62	852.394,76	834.916,09	806.618,65	803.572,94	3.045,71	45.776,11
	3261 SERVICIOS COMPLEMENTARIOS DE EDUCACION	335.321,83	361.927,20	697.249,03	267.778,37	236.941,40	229.318,40	7.623,00	460.307,63
	3262 CENTRO CULTURAL AGUIRRE	5.000,00	3.372,83	8.372,83	3.726,84	3.015,84	1.698,91	1.316,93	5.356,99
	Total Gr. Progra. . .	1.147.433,97	410.582,65	1.558.016,62	1.106.421,30	1.046.575,89	1.034.590,25	11.985,64	511.440,73
	327 FOMENTO DE LA CONVIVENCIA CIUDADANA								
	3270 JUVENTUD	110.662,12	23.558,55	134.220,67	110.389,41	97.680,26	93.776,17	3.904,09	36.540,41
	3271 OTROS SERVICIOS COMUNITARIOS Y SOCIALES	30.000,00	1.648,50	31.648,50	31.190,50	20.685,44	20.685,44		10.963,06
	Total Gr. Progra. . .	140.662,12	25.207,05	165.869,17	141.579,91	118.365,70	114.461,61	3.904,09	47.503,47
	Total Política	2.555.137,94	482.955,03	3.038.092,97	2.499.855,85	2.403.734,05	2.368.535,47	35.198,58	634.358,92
33	CULTURA.								
	330 ADMINISTRACIÓN GENERAL DE CULTURA.								
	3300 PROMOCION Y DIFUSION DE LA CULTURA	501.507,05	41.173,12	542.680,17	448.254,88	400.608,42	394.724,00	5.884,42	142.071,75
	Total Gr. Progra. . .	501.507,05	41.173,12	542.680,17	448.254,88	400.608,42	394.724,00	5.884,42	142.071,75

(2019)

Pág.

7

ESTADO DE LIQUIDACIÓN DEL PRESUPUESTO DE GASTOS: RESUMEN POR CLASIFICACIÓN PROGRAMA

Área de Gasto : 3 PRODUCCIÓN DE BIENES PÚBLICOS DE CARÁCTER PREFERENTE.

POLÍTICA	GRUPO PROG. SUBPROGRAMA	CRÉDITOS PRESUPUESTARIOS			GASTOS COMPROMET.	OBLIGACIONES RECONOCIDAS NETAS	PAGOS	OBLIGACIONES PENDIENTES DE PAGO A 31 DE DICIEMBRE	REMANENTES DE CRÉDITO
		INICIALES	MODIFICACIONES	DEFINITIVAS					
	332 BIBLIOTECAS Y ARCHIVOS.								
	3322 ARCHIVOS	63.205,54	1.143,13	64.348,67	41.195,88	41.195,88	41.175,03	20,85	23.152,79
	Total Gr. Progra. . .	63.205,54	1.143,13	64.348,67	41.195,88	41.195,88	41.175,03	20,85	23.152,79
	334 PROMOCIÓN CULTURAL.								
	3341 BANDA DE MUSICA Y ORQUESTA	225.000,00	18.625,00	243.625,00	242.125,00	220.717,50	220.717,50		22.907,50
	Total Gr. Progra. . .	225.000,00	18.625,00	243.625,00	242.125,00	220.717,50	220.717,50		22.907,50
	336 PROTECCIÓN Y GESTIÓN DEL PATRIMONIO HISTÓRICO-ARTÍSTICO.								
	3360 CONSORCIO CIUDAD DE CUENCA	300.000,00	750.000,00	1.050.000,00	1.050.000,00	300.000,00	300.000,00		750.000,00
	3361 PROTECCION DEL PATRIMONIO HISTORICO-ARTISTICO								
	Total Gr. Progra. . .	300.000,00	750.000,00	1.050.000,00	1.050.000,00	300.000,00	300.000,00		750.000,00
	338 FIESTAS POPULARES Y FESTEJOS.								
	3380 FESTEJOS	690.239,67	39.782,02	730.021,69	720.704,07	713.855,82	710.194,86	3.660,96	16.165,87
	Total Gr. Progra. . .	690.239,67	39.782,02	730.021,69	720.704,07	713.855,82	710.194,86	3.660,96	16.165,87
	Total Política	1.779.952,26	850.723,27	2.630.675,53	2.502.279,83	1.676.377,62	1.666.811,39	9.566,23	954.297,91
34	DEPORTE.								
	341 PROMOCIÓN Y FOMENTO DEL DEPORTE.								
	3410 EDUCACION FISICA,DEPORTES Y ESPARCIMEN.								
	Total Gr. Progra. . .								
	342 INSTALACIONES DEPORTIVAS.								
	3420 INSTALACIONES DEPORTIVAS.	436.026,29	55.998,82	492.025,11	369.414,02	111.026,38	111.026,38		380.998,73
	Total Gr. Progra. . .	436.026,29	55.998,82	492.025,11	369.414,02	111.026,38	111.026,38		380.998,73
	Total Política	436.026,29	55.998,82	492.025,11	369.414,02	111.026,38	111.026,38		380.998,73
	Total Área de Gasto	4.772.116,49	1.389.677,12	6.161.793,61	5.371.549,70	4.191.138,05	4.146.373,24	44.764,81	1.970.655,56

(2019)

Pág.

8

ESTADO DE LIQUIDACIÓN DEL PRESUPUESTO DE GASTOS: RESUMEN POR CLASIFICACIÓN PROGRAMA

Área de Gasto : 4 ACTUACIONES DE CARÁCTER ECONÓMICO.

POLÍTICA	GRUPO PROG. SUBPROGRAMA	CRÉDITOS PRESUPUESTARIOS			GASTOS COMPROMET.	OBLIGACIONES RECONOCIDAS NETAS	PAGOS	OBLIGACIONES PENDIENTES DE PAGO A 31 DE DICIEMBRE	REMANENTES DE CRÉDITO
		INICIALES	MODIFICACIONES	DEFINITIVAS					
43	COMERCIO, TURISMO Y PEQUEÑAS Y MEDIANAS EMPRESAS.								
	431 COMERCIO.								
	4312 MERCADOS, ABASTOS Y LONJAS	145.197,17	3.089,99	148.287,16	140.044,98	140.044,98	140.044,98		8.242,18
	Total Gr. Progra. . .	145.197,17	3.089,99	148.287,16	140.044,98	140.044,98	140.044,98		8.242,18
	432 INFORMACIÓN Y PROMOCIÓN TURÍSTICA.								
	4320 TURISMO	716.526,38	180.729,10	897.255,48	610.607,21	543.094,89	525.204,89	17.890,00	354.160,59
	Total Gr. Progra. . .	716.526,38	180.729,10	897.255,48	610.607,21	543.094,89	525.204,89	17.890,00	354.160,59
	433 DESARROLLO EMPRESARIAL.								
	4330 DESARROLLO EMPRESARIAL.INNOVACION SOCIAL Y EMPREND (DUSI)	236.160,00	129.305,54	365.465,54					365.465,54
	Total Gr. Progra. . .	236.160,00	129.305,54	365.465,54					365.465,54
	Total Política	1.097.883,55	313.124,63	1.411.008,18	750.652,19	683.139,87	665.249,87	17.890,00	727.868,31
44	TRANSPORTE PÚBLICO.								
	441 TRANSPORTE DE VIAJEROS								
	4411 TRANSPORTE COLECTIVO URBANO DE VIAJEROS	552.200,00	275.358,87	827.558,87	653.474,10	512.199,92	512.199,92		315.358,95
	Total Gr. Progra. . .	552.200,00	275.358,87	827.558,87	653.474,10	512.199,92	512.199,92		315.358,95
	Total Política	552.200,00	275.358,87	827.558,87	653.474,10	512.199,92	512.199,92		315.358,95
45	INFRAESTRUCTURAS.								
	450 ADMINISTRACIÓN GENERAL DE INFRAESTRUCTURAS.								
	4500 ADMINISTRACION GENERAL DE INFRAESTRUCTURAS	821.802,45	29.368,41	851.170,86	843.066,40	826.037,13	825.830,60	206,53	25.133,73
	Total Gr. Progra. . .	821.802,45	29.368,41	851.170,86	843.066,40	826.037,13	825.830,60	206,53	25.133,73
	459 OTRAS INFRAESTRUCTURAS.								
	4590 OTRAS INFRAESTRUCTURAS. MOVILIDAD URBANA SOSTENIBLE (DUSI)								
	Total Gr. Progra. . .								

(2019)

Pág.

9

ESTADO DE LIQUIDACIÓN DEL PRESUPUESTO DE GASTOS: RESUMEN POR CLASIFICACIÓN PROGRAMA

Área de Gasto : 4 ACTUACIONES DE CARÁCTER ECONÓMICO.

POLÍTICA	GRUPO PROG. SUBPROGRAMA	CRÉDITOS PRESUPUESTARIOS			GASTOS COMPROMET.	OBLIGACIONES RECONOCIDAS NETAS	PAGOS	OBLIGACIONES PENDIENTES DE PAGO A 31 DE DICIEMBRE	REMANENTES DE CRÉDITO
		INICIALES	MODIFICACIONES	DEFINITIVAS					
	Total Política	821.802,45	29.368,41	851.170,86	843.066,40	826.037,13	825.830,60	206,53	25.133,73
49	OTRAS ACTUACIONES DE CARÁCTER ECONÓMICO.								
	491 SOCIEDAD DE LA INFORMACIÓN.								
	4910 ADMINISTRACION ELECTRONICA	630.022,39	386.352,51	1.016.374,90	824.236,23	529.254,73	528.639,73	615,00	487.120,17
	4911 MODERNIZACION Y NUEVAS TECNOLOGIAS	201.600,00	110.382,77	311.982,77	141,53	141,53	141,53		311.841,24
	Total Gr. Progra. . .	831.622,39	496.735,28	1.328.357,67	824.377,76	529.396,26	528.781,26	615,00	798.961,41
	493 PROTECCIÓN DE CONSUMIDORES Y USUARIOS								
	4930 O.M.I.C., CONSUMO Y ARBITRAJE.	110.224,35	1.776,47	112.000,82	104.401,80	102.805,64	102.580,34	225,30	9.195,18
	Total Gr. Progra. . .	110.224,35	1.776,47	112.000,82	104.401,80	102.805,64	102.580,34	225,30	9.195,18
	Total Política	941.846,74	498.511,75	1.440.358,49	928.779,56	632.201,90	631.361,60	840,30	808.156,59
	Total Área de Gasto	3.413.732,74	1.116.363,66	4.530.096,40	3.175.972,25	2.653.578,82	2.634.641,99	18.936,83	1.876.517,58

ESTADO DE LIQUIDACIÓN DEL PRESUPUESTO DE GASTOS: RESUMEN POR CLASIFICACIÓN PROGRAMA

[illegible]

(2019)

Pág.

11

ESTADO DE LIQUIDACIÓN DEL PRESUPUESTO DE GASTOS: RESUMEN POR CLASIFICACIÓN PROGRAMA

Área de Gasto : 9 ACTUACIONES DE CARÁCTER GENERAL.

POLÍTICA	GRUPO PROG. SUBPROGRAMA	CRÉDITOS PRESUPUESTARIOS			GASTOS COMPROMET.	OBLIGACIONES RECONOCIDAS NETAS	PAGOS	OBLIGACIONES PENDIENTES DE PAGO A 31 DE DICIEMBRE	REMANENTES DE CRÉDITO
		INICIALES	MODIFICACIONES	DEFINITIVAS					
	9290 IMPREVISTOS Y FUNCIONES NO CLASIFICADAS	600.000,00	-600.000,00						
	Total Gr. Progra. . .	600.000,00	-600.000,00						
	Total Política	3.531.391,13	-510.200,01	3.021.191,12	2.760.048,26	2.669.884,83	2.657.567,12	12.317,71	351.306,29
93	ADMINISTRACIÓN FINANCIERA Y TRIBUTARIA.								
	931 POLÍTICA ECONÓMICA Y FISCAL.								
	9310 AREA ECONÓMICA Y FISCAL (INTERVENCION-CONTABILIDAD)	543.771,18	12.553,01	556.324,19	431.786,72	427.379,37	427.227,61	151,76	128.944,82
	Total Gr. Progra. . .	543.771,18	12.553,01	556.324,19	431.786,72	427.379,37	427.227,61	151,76	128.944,82
	932 GESTIÓN DEL SISTEMA TRIBUTARIO.								
	9320 GESTION, INSPECCION Y RECAUDACIÓN DEL SISTEMA TRIBUTARIO	785.528,14	174.504,85	960.032,99	905.263,62	730.111,89	723.256,08	6.855,81	229.921,10
	Total Gr. Progra. . .	785.528,14	174.504,85	960.032,99	905.263,62	730.111,89	723.256,08	6.855,81	229.921,10
	933 GESTIÓN DEL PATRIMONIO.								
	9330 GESTION DEL PATRIMONIO	492.491,63	199.263,23	691.754,86	197.667,41	96.027,41	96.027,41		595.727,45
	Total Gr. Progra. . .	492.491,63	199.263,23	691.754,86	197.667,41	96.027,41	96.027,41		595.727,45
	934 GESTIÓN DE LA DEUDA Y DE LA TESORERÍA.								
	9340 GESTION DE LA DEUDA Y DE LA TESORERIA	240.137,97	5.358,09	245.496,06	176.372,26	176.372,26	176.360,83	11,43	69.123,80
	Total Gr. Progra. . .	240.137,97	5.358,09	245.496,06	176.372,26	176.372,26	176.360,83	11,43	69.123,80
	Total Política	2.061.928,92	391.679,18	2.453.608,10	1.711.090,01	1.429.890,93	1.422.871,93	7.019,00	1.023.717,17
94	TRANSFERENCIAS A OTRAS ADMINISTRACIONES PÚBLICAS.								
	941 TRANSFERENCIAS A COMUNIDADES AUTÓNOMAS.								
	9410 TRANSFERENCIAS A OTRAS ADMONES.PUBLICAS	1.000,00		1.000,00	404,17	404,17	404,17		595,83
	Total Gr. Progra. . .	1.000,00		1.000,00	404,17	404,17	404,17		595,83
	943 TRANSFERENCIAS A OTRAS ENTIDADES LOCALES.								
	9430 TRANSFERENCIAS A ENTIDADES LOCALES	5.165.499,80	71.829,69	5.237.329,49	5.172.329,49	5.091.146,97	5.091.146,97		146.182,52

(2019)

ESTADO DE LIQUIDACIÓN DEL PRESUPUESTO DE GASTOS: RESUMEN POR CLASIFICACIÓN PROGRAMA

Área de Gasto : 9 ACTUACIONES DE CARÁCTER GENERAL.

POLÍTICA	GRUPO PROG. SUBPROGRAMA	CRÉDITOS PRESUPUESTARIOS			GASTOS COMPROMET.	OBLIGACIONES RECONOCIDAS NETAS	PAGOS	OBLIGACIONES PENDIENTES DE PAGO A 31 DE DICIEMBRE	REMANENTES DE CRÉDITO
		INICIALES	MODIFICACIONES	DEFINITIVAS					
	Total Gr. Progra. . .	5.165.499,80	71.829,69	5.237.329,49	5.172.329,49	5.091.146,97	5.091.146,97		146.182,52
	Total Política	5.166.499,80	71.829,69	5.238.329,49	5.172.733,66	5.091.551,14	5.091.551,14		146.778,35
	Total Área de Gasto	11.687.239,35	-35.641,74	11.651.597,61	10.531.200,00	10.060.269,76	10.032.554,85	27.714,91	1.591.327,85
	Total	56.518.606,98	19.270.937,57	75.789.544,55	60.299.752,64	53.884.807,99	52.659.778,75	1.225.029,24	21.904.736,56

(2019)

Pág.

1

RESUMEN DE OBLIGACIONES RECONOCIDAS NETAS POR CLASIFICACIÓN PROGRAMA Y CAPÍTULO

ÁREA DE GASTO POLÍTICA GRUPO PROG.	CAPÍTULO								TOTAL
	1	2	3	4	6	7	8	9	
0 DEUDA PÚBLICA.									
01 DEUDA PÚBLICA.									
011 DEUDA PÚBLICA.			660.275,62					8.575.997,22	9.236.272,84
Total Política			660.275,62					8.575.997,22	9.236.272,84
Total Área de Gasto			660.275,62					8.575.997,22	9.236.272,84
1 SERVICIOS PÚBLICOS BÁSICOS.									
13 SEGURIDAD Y MOVILIDAD CIUDADANA.									
132 SEGURIDAD Y ORDEN PÚBLICO.	3.251.069,59	71.363,83			30.929,74				3.353.363,16
133 ORDENACIÓN DEL TRÁFICO Y DEL ESTACIONAMIENTO.		830.651,11			403.926,58				1.234.577,69
135 PROTECCIÓN CIVIL	46.591,65	2.541,19			6.406,95				55.539,79
136 SERVICIO DE PREVENCIÓN Y EXTINCIÓN DE INCENDIOS	1.728.291,44	143.985,12			108.586,15				1.980.862,71
Total Política	5.025.952,68	1.048.541,25			549.849,42				6.624.343,35
15 VIVIENDA Y URBANISMO.									
151 URBANISMO: PLANEAMIENTO, GESTIÓN, EJECUCIÓN Y DISCIPLINA URB	181.991,37	1.647.818,59			35.976,66				1.865.786,62
152 VIVIENDA.		882.014,34			555.825,93				1.437.840,27
153 VIAS PÚBLICAS		3.838,59			273.990,45				277.829,04
Total Política	181.991,37	2.533.671,52			865.793,04				3.581.455,93
16 BIENESTAR COMUNITARIO .									
160 ALCANTARILLADO		211.547,26							211.547,26
161 ABASTECIMIENTO DOMICILIARIO DE AGUA	560.885,63	909.704,32			550.760,86				2.021.350,81
162 RECOGIDA, GESTIÓN Y TRATAMIENTO DE RESIDUOS.		2.318.274,57		53.366,82					2.371.641,39
163 LIMPIEZA VIARIA.	251.454,15	2.348.760,42							2.600.214,57
165 ALUMBRADO PÚBLICO.	150.513,70	818.220,08							968.733,78
Total Política	962.853,48	6.606.506,65		53.366,82	550.760,86				8.173.487,81
17 MEDIO AMBIENTE.									
171 PARQUES Y JARDINES.	365.202,18	514.821,29			30.936,17				910.959,64

(2019)

Pág.

2

RESUMEN DE OBLIGACIONES RECONOCIDAS NETAS POR CLASIFICACIÓN PROGRAMA Y CAPÍTULO

ÁREA DE GASTO POLÍTICA GRUPO PROG.	CAPÍTULO								TOTAL
	1	2	3	4	6	7	8	9	
172 PROTECCIÓN Y MEJORA DEL MEDIO AMBIENTE.	283.405,82	31.291,52		77.518,14	8.681,75				400.897,23
179 OTRAS ACTUACIONES MEDIO AMBIENTE									
Total Política	648.608,00	546.112,81		77.518,14	39.617,92				1.311.856,87
Total Área de Gasto	6.819.405,53	10.734.832,23		130.884,96	2.006.021,24				19.691.143,96
2 ACTUACIONES DE PROTECCIÓN Y PROMOCIÓN SOCIAL.									
22 OTRAS PRESTACIONES ECONÓMICAS A FAVOR DE EMPLEADOS.									
221 OTRAS PRESTACIONES ECONÓMICAS A FAVOR DE EMPLEADOS.	3.783.492,76	3.227,67					93.200,00		3.879.920,43
Total Política	3.783.492,76	3.227,67					93.200,00		3.879.920,43
23 SERVICIOS SOCIALES Y PROMOCIÓN SOCIAL.									
231 ASISTENCIA SOCIAL PRIMARIA	1.490.160,33	1.203.043,85		51.905,00					2.745.109,18
Total Política	1.490.160,33	1.203.043,85		51.905,00					2.745.109,18
24 FOMENTO DEL EMPLEO.									
241 FOMENTO DEL EMPLEO.	74.367,02	26.559,93		1.326.448,00					1.427.374,95
Total Política	74.367,02	26.559,93		1.326.448,00					1.427.374,95
Total Área de Gasto	5.348.020,11	1.232.831,45		1.378.353,00			93.200,00		8.052.404,56
3 PRODUCCIÓN DE BIENES PÚBLICOS DE CARÁCTER PREFERENTE.									
31 SANIDAD.									
311 PROTECCIÓN DE LA SALUBRIDAD PÚBLICA									
Total Política									
32 EDUCACIÓN.									
323 FUNCIONAMIENTO DE CENTROS DE ENSEÑANZA PREESCOLAR Y PRIMARIA	349.660,37	889.132,09							1.238.792,46
326 SERVICIOS COMPLEMENTARIOS DE EDUCACION	705.127,17	166.077,04		144.754,93	30.616,75				1.046.575,89
327 FOMENTO DE LA CONVIVENCIA CIUDADANA	41.424,57	76.941,13							118.365,70
Total Política	1.096.212,11	1.132.150,26		144.754,93	30.616,75				2.403.734,05

Pág. 3

3

ÁREA DE GASTO POLÍTICA GRUPO PROG.		CAPÍTULO							TOTAL
		1	2	3	4	6	7	8	
33	CULTURA.								
330	ADMINISTRACIÓN GENERAL DE CULTURA.	78.704,79	136.253,63		185.650,00				400.608,42
332	BIBLIOTECAS Y ARCHIVOS.	40.884,29	311,59						41.195,88
334	PROMOCIÓN CULTURAL.		220.717,50						220.717,50
336	PROTECCIÓN Y GESTIÓN DEL PATRIMONIO HISTÓRICO-ARTÍSTICO.						300.000,00		300.000,00
338	FIESTAS POPULARES Y FESTEJOS.	69.327,79	584.528,03		60.000,00				713.855,82
Total Política		188.916,87	941.810,75		245.650,00		300.000,00		1.676.377,62
34	DEPORTE.								
341	PROMOCIÓN Y FOMENTO DEL DEPORTE.								
342	INSTALACIONES DEPORTIVAS.		7.545,81			103.480,57			111.026,38
Total Política			7.545,81			103.480,57			111.026,38
Total Área de Gasto		1.285.128,98	2.081.506,82		390.404,93	134.097,32	300.000,00		4.191.138,05
4	ACTUACIONES DE CARÁCTER ECONÓMICO.								
43	COMERCIO, TURISMO Y PEQUEÑAS Y MEDIANAS EMPRESAS.								
431	COMERCIO.	140.044,98							140.044,98
432	INFORMACIÓN Y PROMOCIÓN TURÍSTICA.	106.939,34	315.751,12		38.500,00	81.904,43			543.094,89
433	DESARROLLO EMPRESARIAL.								
Total Política		246.984,32	315.751,12		38.500,00	81.904,43			683.139,87
44	TRANSPORTE PÚBLICO.								
441	TRANSPORTE DE VIAJEROS		439.999,92		72.200,00				512.199,92
Total Política			439.999,92		72.200,00				512.199,92
45	INFRAESTRUCTURAS.								
450	ADMINISTRACIÓN GENERAL DE INFRAESTRUCTURAS.	769.778,57	56.258,56						826.037,13
459	OTRAS INFRAESTRUCTURAS.								
Total Política		769.778,57	56.258,56						826.037,13
49	OTRAS ACTUACIONES DE CARÁCTER ECONÓMICO.								

Pág. 4

4

ÁREA DE GASTO POLÍTICA GRUPO PROG.		CAPÍTULO							TOTAL
		1	2	3	4	6	7	8	
491	SOCIEDAD DE LA INFORMACIÓN.		19.584,14			509.812,12			529.396,26
493	PROTECCIÓN DE CONSUMIDORES Y USUARIOS	66.485,78	36.319,86						102.805,64
Total Política		66.485,78	55.904,00			509.812,12			632.201,90
Total Área de Gasto		1.083.248,67	867.913,60		110.700,00	591.716,55			2.653.578,82
9 ACTUACIONES DE CARÁCTER GENERAL.									
91	ÓRGANOS DE GOBIERNO.								
912	ÓRGANOS DE GOBIERNO.	677.183,11	159.980,55		31.779,20				868.942,86
Total Política		677.183,11	159.980,55		31.779,20				868.942,86
92	SERVICIOS DE CARÁCTER GENERAL.								
920	ADMINISTRACIÓN GENERAL .	1.965.972,86	636.279,11		17.948,07	37.988,98			2.658.189,02
922	COORDINACIÓN Y ORGANIZACIÓN INSTITUCIONAL DE ENTID. LOCALES	1.653,80							1.653,80
924	PARTICIPACIÓN CIUDADANA		10.042,01						10.042,01
925	ATENCIÓN A LOS CIUDADANOS								
929	IMPREVISTOS Y FUNCIONES NO CLASIFICADAS.								
Total Política		1.967.626,66	646.321,12		17.948,07	37.988,98			2.669.884,83
93	ADMINISTRACIÓN FINANCIERA Y TRIBUTARIA.								
931	POLÍTICA ECONÓMICA Y FISCAL.	369.231,65	58.147,72						427.379,37
932	GESTIÓN DEL SISTEMA TRIBUTARIO.	554.140,64	175.971,25						730.111,89
933	GESTIÓN DEL PATRIMONIO.	96.027,41							96.027,41
934	GESTIÓN DE LA DEUDA Y DE LA TESORERÍA.	174.405,32	1.966,94						176.372,26
Total Política		1.193.805,02	236.085,91						1.429.890,93
94	TRANSFERENCIAS A OTRAS ADMINISTRACIONES PÚBLICAS.								
941	TRANSFERENCIAS A COMUNIDADES AUTÓNOMAS.		404,17						404,17
943	TRANSFERENCIAS A OTRAS ENTIDADES LOCALES.				5.091.146,97				5.091.146,97
Total Política			404,17		5.091.146,97				5.091.551,14

(2019)

RESUMEN DE OBLIGACIONES RECONOCIDAS NETAS POR CLASIFICACIÓN PROGRAMA Y CAPÍTULO

ÁREA DE GASTO POLÍTICA GRUPO PROG.	CAPÍTULO								TOTAL
	1	2	3	4	6	7	8	9	
Total Área de Gasto	3.838.614,79	1.042.791,75		5.140.874,24	37.988,98				10.060.269,76
Total	18.374.418,08	15.959.875,85	660.275,62	7.151.217,13	2.769.824,09	300.000,00	93.200,00	8.575.997,22	53.884.807,99

Pág. 1

1

[illegible]

ESTADO DE LIQUIDACIÓN DEL PRESUPUESTO DE INGRESOS: RESUMEN POR CLASIFICACIÓN ECONÓMICA

(2019)

Capítulo: 1 Impuestos directos.

ARTÍCULO	CONCEPTO SUBCONCEPTO	PREVISIONES PRESUPUESTARIAS			DERECHOS RECONOCIDOS	DERECHOS ANULADOS	DERECHOS CANCELADOS	DERECHOS RECONOCIDOS NETOS	RECAUDACIÓN NETA	DERECHOS PENDIENTES DE COBRO A 31 DE DICIEMBRE	EXCESO / DEFECTO PREVISIÓN
		INICIALES	MODIFICACIONES	DEFINITIVAS							
	11600 IMPUESTO INCREMENTO VALOR TERRENOS	1.580.000,00		1.580.000,00	4.081.802,02	186.400,43	191.288,56	3.704.113,03	2.144.416,18	1.559.696,85	2.124.113,03
	11601 INSPECCIONES IVTNU	270.000,00		270.000,00	69.868,29		18.545,95	51.322,34	41.552,82	9.769,52	-218.677,66
	Total Concepto	1.850.000,00		1.850.000,00	4.151.670,31	186.400,43	209.834,51	3.755.435,37	2.185.969,00	1.569.466,37	1.905.435,37
	Total Artículo.	19.379.156,55		19.379.156,55	21.944.734,18	438.704,72	390.562,64	21.115.466,82	17.640.608,51	3.474.858,31	1.736.310,27
13	Impuesto sobre las Actividades Económicas.										
	130 Impuesto sobre Actividades Económicas.										
	13000 ACTIVIDADES EMPRESARIALES	1.007.354,17		1.007.354,17	1.154.962,64	1.475,96		1.153.486,68	1.036.790,07	116.696,61	146.132,51
	13001 ACTIVIDADES PROFESIONALES Y ARTISTICAS	189.489,32		189.489,32	189.020,85			189.020,85	134.145,57	54.875,28	-468,47
	Total Concepto	1.196.843,49		1.196.843,49	1.343.983,49	1.475,96		1.342.507,53	1.170.935,64	171.571,89	145.664,04
	Total Artículo.	1.196.843,49		1.196.843,49	1.343.983,49	1.475,96		1.342.507,53	1.170.935,64	171.571,89	145.664,04
	Total Capítulo	21.541.951,50		21.541.951,50	24.335.031,19	440.633,68	390.562,64	23.503.834,87	19.736.727,66	3.767.107,21	1.961.883,37

Pág. 3

3

[illegible]

ESTADO DE LIQUIDACIÓN DEL PRESUPUESTO DE INGRESOS: RESUMEN POR CLASIFICACIÓN ECONÓMICA

(2019)

Capítulo: 2 Impuestos indirectos.

ARTÍCULO	CONCEPTO SUBCONCEPTO	PREVISIONES PRESUPUESTARIAS			DERECHOS RECONOCIDOS	DERECHOS ANULADOS	DERECHOS CANCELADOS	DERECHOS RECONOCIDOS NETOS	RECAUDACIÓN NETA	DERECHOS PENDIENTES DE COBRO A 31 DE DICIEMBRE	EXCESO / DEFECTO PREVISIÓN
		INICIALES	MODIFICACIONES	DEFINITIVAS							
	29100 GASTOS SUNTUARIOS	14.588,07		14.588,07	14.342,10		928,00	13.414,10	6.854,45	6.559,65	-1.173,97
	Total Concepto	14.588,07		14.588,07	14.342,10		928,00	13.414,10	6.854,45	6.559,65	-1.173,97
	Total Artículo.	570.069,39		570.069,39	703.492,40	21.009,55	10.466,11	672.016,74	394.116,83	277.899,91	101.947,35
	Total Capítulo	1.842.919,51		1.842.919,51	2.055.364,53	53.546,59	10.466,11	1.991.351,83	1.572.029,51	419.322,32	148.432,32

ESTADO DE LIQUIDACIÓN DEL PRESUPUESTO DE INGRESOS: RESUMEN POR CLASIFICACIÓN ECONÓMICA

(2019)

Capítulo: 3 Tasas, precios públicos y otros ingresos.

ARTÍCULO	CONCEPTO SUBCONCEPTO	PREVISIONES PRESUPUESTARIAS			DERECHOS RECONOCIDOS	DERECHOS ANULADOS	DERECHOS CANCELADOS	DERECHOS RECONOCIDOS NETOS	RECAUDACIÓN NETA	DERECHOS PENDIENTES DE COBRO A 31 DE DICIEMBRE	EXCESO / DEFECTO PREVISIÓN
		INICIALES	MODIFICACIONES	DEFINITIVAS							
30	Tasas por la prestación de servicios públicos básicos.										
	300 Servicio de abastecimiento de agua.										
	30000 SUMINISTRO DE AGUA	3.217.705,23		3.217.705,23	3.253.091,41	76.912,62	25.023,53	3.151.155,26	2.902.969,21	248.186,05	-66.549,97
	30001 Servicio de abastecimiento de agua.										
	30002 SUMINISTRO AGUA (CERRADOS)										
	Total Concepto	3.217.705,23		3.217.705,23	3.253.091,41	76.912,62	25.023,53	3.151.155,26	2.902.969,21	248.186,05	-66.549,97
	301 Servicio de alcantarillado.										
	30100 ALCANTARILLADO	1.287.082,29		1.287.082,29	1.195.398,89	31.277,58	6.779,22	1.157.342,09	1.066.876,59	90.465,50	-129.740,20
	Total Concepto	1.287.082,29		1.287.082,29	1.195.398,89	31.277,58	6.779,22	1.157.342,09	1.066.876,59	90.465,50	-129.740,20
	302 Servicio de recogida de basuras.										
	30200 RECOGIDA DE BASURAS Y RESIDUOS SOLIDOS	3.253.372,06		3.253.372,06		6.509,23		-6.509,23	-6.509,23		-3.259.881,29
	Total Concepto	3.253.372,06		3.253.372,06		6.509,23		-6.509,23	-6.509,23		-3.259.881,29
	303 Servicio de tratamiento de residuos.										
	30300 TRATAMIENTO DE RESIDUOS SOLIDOS	1.000,00		1.000,00	3.391.469,91	4.108,99	26.697,77	3.360.663,15	2.952.207,38	408.455,77	3.359.663,15
	Total Concepto	1.000,00		1.000,00	3.391.469,91	4.108,99	26.697,77	3.360.663,15	2.952.207,38	408.455,77	3.359.663,15
	304 Canon de saneamiento.										
	30400 DEPURADORA	1.611.330,44		1.611.330,44	1.521.825,85	39.521,25	12.735,06	1.469.569,54	1.333.331,75	136.237,79	-141.760,90
	Total Concepto	1.611.330,44		1.611.330,44	1.521.825,85	39.521,25	12.735,06	1.469.569,54	1.333.331,75	136.237,79	-141.760,90
	305										
	30500 EXTINCION DE INCENDIOS	17.100,00		17.100,00	6.284,90			6.284,90	3.254,52	3.030,38	-10.815,10
	Total Concepto	17.100,00		17.100,00	6.284,90			6.284,90	3.254,52	3.030,38	-10.815,10

ESTADO DE LIQUIDACIÓN DEL PRESUPUESTO DE INGRESOS: RESUMEN POR CLASIFICACIÓN ECONÓMICA

(2019)

Capítulo: 3 Tasas, precios públicos y otros ingresos.

ARTÍCULO	CONCEPTO SUBCONCEPTO	PREVISIONES PRESUPUESTARIAS			DERECHOS RECONOCIDOS	DERECHOS ANULADOS	DERECHOS CANCELADOS	DERECHOS RECONOCIDOS NETOS	RECAUDACIÓN NETA	DERECHOS PENDIENTES DE COBRO A 31 DE DICIEMBRE	EXCESO / DEFECTO PREVISIÓN
		INICIALES	MODIFICACIONES	DEFINITIVAS							
	Total Artículo.	9.387.590,02		9.387.590,02	9.368.070,96	158.329,67	71.235,58	9.138.505,71	8.252.130,22	886.375,49	-249.084,31
32	Tasas por la realizac de activid de competencia local.										
	322 Cédulas de habitabilidad y licencias de primera ocupación.										
	32200 APERTURA DE ESTABLECIMIENTOS	1.000,00		1.000,00							-1.000,00
	Total Concepto	1.000,00		1.000,00							-1.000,00
	323 Tasas por otros servicios urbanísticos.										
	32300 SERVICIOS URBANISTICOS	100.000,00		100.000,00	138.278,69		245,50	138.033,19	136.489,22	1.543,97	38.033,19
	32301 SERVICIOS URBANISTICOS (TIR Y S.ANTON)										
	Total Concepto	100.000,00		100.000,00	138.278,69		245,50	138.033,19	136.489,22	1.543,97	38.033,19
	325 Tasa por expedición de documentos.										
	32500 EXPEDICION DOCUMENTOS	7.744,84		7.744,84	7.517,56			7.517,56	7.517,56		-227,28
	Total Concepto	7.744,84		7.744,84	7.517,56			7.517,56	7.517,56		-227,28
	326 Tasa por retirada de vehículos.										
	32600 GRUA	42.500,00		42.500,00	37.133,31	91,88		37.041,43	37.041,43		-5.458,57
	Total Concepto	42.500,00		42.500,00	37.133,31	91,88		37.041,43	37.041,43		-5.458,57
	327										
	32700 REPLANTEO, DIRECCION Y LIQUIDACION	61.000,00		61.000,00	19.973,69			19.973,69	15.180,30	4.793,39	-41.026,31
	Total Concepto	61.000,00		61.000,00	19.973,69			19.973,69	15.180,30	4.793,39	-41.026,31
	329 Otras tasas por la realizac de activid de compet local										
	32901 AUTO-TAXI Y VEHICULOS ALQUILER	1.000,00		1.000,00	559,80			559,80	497,60	62,20	-440,20

ESTADO DE LIQUIDACIÓN DEL PRESUPUESTO DE INGRESOS: RESUMEN POR CLASIFICACIÓN ECONÓMICA

(2019)

Capítulo: 3 Tasas, precios públicos y otros ingresos.

ARTÍCULO	CONCEPTO SUBCONCEPTO	PREVISIONES PRESUPUESTARIAS			DERECHOS RECONOCIDOS	DERECHOS ANULADOS	DERECHOS CANCELADOS	DERECHOS RECONOCIDOS NETOS	RECAUDACIÓN NETA	DERECHOS PENDIENTES DE COBRO A 31 DE DICIEMBRE	EXCESO / DEFECTO PREVISIÓN
		INICIALES	MODIFICACIONES	DEFINITIVAS							
	32902 SERVICIOS ESPECIALES TRANSPORTE Y OTROS	1.000,00		1.000,00							-1.000,00
	32903 TASA POR LA UTILIZACION DE ESCOMBRERA										
	32904 TASA POR MEDICION DE RUIDOS	100,00		100,00							-100,00
	32905 SERVICIOS ESPECIALES POLICIA	6.201,63		6.201,63	2.584,75		19,10	2.565,65	2.314,70	250,95	-3.635,98
	Total Concepto	8.301,63		8.301,63	3.144,55		19,10	3.125,45	2.812,30	313,15	-5.176,18
	Total Artículo.	220.546,47		220.546,47	206.047,80	91,88	264,60	205.691,32	199.040,81	6.650,51	-14.855,15
33	Tasas por utilizac privat o el aprovech esp del dom púb loc										
	331 Tasa por entrada de vehiculos.										
	33100 ENTRADA VEHICULOS Y RESERVA APARCAMIENTO	715.000,00		715.000,00	799.964,14	3.232,62	12.064,40	784.667,12	717.881,22	66.785,90	69.667,12
	33105 TASAS POR UTILIZACION PRIVATIVA	257.174,16		257.174,16	262.412,63		3.232,11	259.180,52	232.024,18	27.156,34	2.006,36
	Total Concepto	972.174,16		972.174,16	1.062.376,77	3.232,62	15.296,51	1.043.847,64	949.905,40	93.942,24	71.673,48
	332 Tasa por util privat o aprove esp por emp expl de ser de sum										
	33200 UTILIZACION PRIVATIVA DOM.PU.LOCAL(ORD 32)	1.706,00		1.706,00							-1.706,00
	Total Concepto	1.706,00		1.706,00							-1.706,00
	333 Tasa por util privat o aprove esp por emp expl de ser telec										
	33300 TELEFONIA MOVIL										
	Total Concepto										
	334 Tasa por apertura de calas y zanjas.										
	33400 CALAS Y ZANJAS	12.221,85		12.221,85	2.059,93			2.059,93	1.810,85	249,08	-10.161,92
	Total Concepto	12.221,85		12.221,85	2.059,93			2.059,93	1.810,85	249,08	-10.161,92

Pág. 8

8

[illegible]

Pág. 9

9

[illegible]

Pág. 10

10

[illegible]

Pág. 11

11

[illegible]

ESTADO DE LIQUIDACIÓN DEL PRESUPUESTO DE INGRESOS: RESUMEN POR CLASIFICACIÓN ECONÓMICA

(2019)

Capítulo: 3 Tasas, precios públicos y otros ingresos.

ARTÍCULO	CONCEPTO SUBCONCEPTO	PREVISIONES PRESUPUESTARIAS			DERECHOS RECONOCIDOS	DERECHOS ANULADOS	DERECHOS CANCELADOS	DERECHOS RECONOCIDOS NETOS	RECAUDACIÓN NETA	DERECHOS PENDIENTES DE COBRO A 31 DE DICIEMBRE	EXCESO / DEFECTO PREVISIÓN
		INICIALES	MODIFICACIONES	DEFINITIVAS							
	39900 MATRICULAS DE CURSOS Y CONFERENCIAS	20.000,00		20.000,00	60.309,71			60.309,71	60.309,71		40.309,71
	39901 OTROS	309.977,26		309.977,26	111.479,19			111.479,19	73.204,95	38.274,24	-198.498,07
	39902 OTROS (COMISION VTA PARCELAS SEPES)				122.279,63			122.279,63	122.264,68	14,95	122.279,63
	39904 otros ingresos (colaboracion mejora recaudacion)	500.000,00		500.000,00	37,80			37,80	37,80		-499.962,20
	39905 OTROS (TARJETA DE TRANSPORTE)	5.500,00		5.500,00	3.761,84	48,00		3.713,84	3.713,84		-1.786,16
	39906 Otros ingresos diversos.				109.862,91		3.432,45	106.430,46	22.590,75	83.839,71	106.430,46
	39907 OTROS (INGRESOS EJECUCION DE AVALES)										
	39908 Otros ingresos diversos (Ejecuciones subsidiarias)				9.394,26			9.394,26	9.394,26		9.394,26
	Total Concepto	835.477,26		835.477,26	417.125,34	48,00	3.432,45	413.644,89	291.515,99	122.128,90	-421.832,37
	Total Artículo.	2.023.811,06	123.497,52	2.147.308,58	2.307.729,34	6.795,58	29.927,71	2.271.006,05	1.997.741,78	273.264,27	123.697,47
	Total Capítulo	14.466.324,43	123.497,52	14.589.821,95	15.020.305,56	170.556,64	127.264,25	14.722.484,67	13.255.750,50	1.466.734,17	132.662,72

Pág. 13

13

[illegible]

Pág. 14

14

[illegible]

Pág. 15

15

[illegible]

Pág. 16

16

[illegible]

ESTADO DE LIQUIDACIÓN DEL PRESUPUESTO DE INGRESOS: RESUMEN POR CLASIFICACIÓN ECONÓMICA

(2019)

Capítulo: 4 Transferencia corrientes.

ARTÍCULO	CONCEPTO SUBCONCEPTO	PREVISIONES PRESUPUESTARIAS			DERECHOS RECONOCIDOS	DERECHOS ANULADOS	DERECHOS CANCELADOS	DERECHOS RECONOCIDOS NETOS	RECAUDACIÓN NETA	DERECHOS PENDIENTES DE COBRO A 31 DE DICIEMBRE	EXCESO / DEFECTO PREVISIÓN
		INICIALES	MODIFICACIONES	DEFINITIVAS							
	48001 DE FAMIL.E INST.SIN FIN LUCR(R.P.ASPADEC										
	48003 DE FAMILIAS E INSTITUC.(ACTIVIDADES CULTURALES)										
	48004 DE FAMILIAS E INST.R.PATR.BIBLIOTECAS										
	48005 DE FAMILIA E INST.SIN FINES LUCRO (LA CAIXA.AYUDAS)		33.127,42	33.127,42	33.127,42			33.127,42	33.127,42		
	Total Concepto		33.127,42	33.127,42	33.127,42			33.127,42	33.127,42		
	Total Artículo.		33.127,42	33.127,42	33.127,42			33.127,42	33.127,42		
49	Del exterior.										
	490 Del Fondo Social Europeo.										
	49000 DEL EXTERIOR_(F.S.E.)		10.750,00	10.750,00	3.762,50			3.762,50	3.762,50		-6.987,50
	49001 DEL EXTERIOR										
	49002 DEL EXTERIOR				1.439,00			1.439,00	1.439,00		1.439,00
	49003 Del Fondo Social Europeo.		169.396,80	169.396,80	169.396,80			169.396,80	169.396,80		
	49004 Del Fondo Social Europeo (voluntariado)				330,00			330,00	330,00		330,00
	Total Concepto		180.146,80	180.146,80	174.928,30			174.928,30	174.928,30		-5.218,50
	491 Del Fondo de Desarrollo Regional.										
	49100 Del Fondo de Desarrollo Regional.	81.181,19		81.181,19							-81.181,19
	49101 Del Fondo de Desarrollo Regional. (UIA FEDER)		1.971.870,30	1.971.870,30	1.971.870,30			1.971.870,30	1.971.870,30		
	Total Concepto	81.181,19	1.971.870,30	2.053.051,49	1.971.870,30			1.971.870,30	1.971.870,30		-81.181,19
	Total Artículo.	81.181,19	2.152.017,10	2.233.198,29	2.146.798,60			2.146.798,60	2.146.798,60		-86.399,69
	Total Capítulo	10.738.626,41	2.627.429,90	13.366.056,31	13.849.213,77	319.214,30		13.529.999,47	12.540.805,93	989.193,54	163.943,16

Pág. 18

18

[illegible]

ESTADO DE LIQUIDACIÓN DEL PRESUPUESTO DE INGRESOS: RESUMEN POR CLASIFICACIÓN ECONÓMICA

(2019)

Capítulo: 5 Ingresos patrimoniales.

ARTÍCULO	CONCEPTO SUBCONCEPTO	PREVISIONES PRESUPUESTARIAS			DERECHOS RECONOCIDOS	DERECHOS ANULADOS	DERECHOS CANCELADOS	DERECHOS RECONOCIDOS NETOS	RECAUDACIÓN NETA	DERECHOS PENDIENTES DE COBRO A 31 DE DICIEMBRE	EXCESO / DEFECTO PREVISIÓN
		INICIALES	MODIFICACIONES	DEFINITIVAS							
	55400 Producto de explotaciones forestales.	608.947,55		608.947,55	441.918,35			441.918,35	441.730,99	187,36	-167.029,20
	55402 COMPENSACION COMISION PROV.MONTES 15%	100.000,00		100.000,00	77.518,14			77.518,14	77.518,14		-22.481,86
	Total Concepto	708.947,55		708.947,55	519.436,49			519.436,49	519.249,13	187,36	-189.511,06
	555 Aprovechamientos especiales con contraprestación.										
	55500 APROVECHAMIENTOS ESPECIALES	250.780,16		250.780,16	260.100,22			260.100,22	221.085,20	39.015,02	9.320,06
	Total Concepto	250.780,16		250.780,16	260.100,22			260.100,22	221.085,20	39.015,02	9.320,06
	559 Otras concesiones y aprovechamientos.										
	55900 OTROS (APROVECHAMIENTOS ESPECIALES)	1.000,00		1.000,00							-1.000,00
	Total Concepto	1.000,00		1.000,00							-1.000,00
	Total Artículo.	1.527.274,03		1.527.274,03	1.352.833,08			1.352.833,08	829.797,22	523.035,86	-174.440,95
	Total Capítulo	1.572.274,03		1.572.274,03	1.377.037,95	533,31	658,14	1.375.846,50	837.259,81	538.586,69	-196.427,53

ESTADO DE LIQUIDACIÓN DEL PRESUPUESTO DE INGRESOS: RESUMEN POR CLASIFICACIÓN ECONÓMICA

(2019)

Capítulo: 6 Enajenación de inversiones reales.

ARTÍCULO	CONCEPTO SUBCONCEPTO	PREVISIONES PRESUPUESTARIAS			DERECHOS RECONOCIDOS	DERECHOS ANULADOS	DERECHOS CANCELADOS	DERECHOS RECONOCIDOS NETOS	RECAUDACIÓN NETA	DERECHOS PENDIENTES DE COBRO A 31 DE DICIEMBRE	EXCESO / DEFECTO PREVISIÓN
		INICIALES	MODIFICACIONES	DEFINITIVAS							
60	De terrenos.										
	600 Venta de solares.										
	60000 VENTA DE SOLARES	141.557,30		141.557,30							-141.557,30
	Total Concepto	141.557,30		141.557,30							-141.557,30
	Total Artículo.	141.557,30		141.557,30							-141.557,30
61	De las demás inversiones reales.										
	619 De otras inversiones reales.										
	61900 OTRAS INVERSIONES				828,00			828,00	601,00	227,00	828,00
	Total Concepto				828,00			828,00	601,00	227,00	828,00
	Total Artículo.				828,00			828,00	601,00	227,00	828,00
68	Reintegros por operaciones de capital.										
	680 De ejercicios cerrados.										
	68004 REINTEGROS PRESUPUESTOS CERRADOS										
	Total Concepto										
	Total Artículo.										
	Total Capítulo	141.557,30		141.557,30	828,00			828,00	601,00	227,00	-140.729,30

ESTADO DE LIQUIDACIÓN DEL PRESUPUESTO DE INGRESOS: RESUMEN POR CLASIFICACIÓN ECONÓMICA

(2019)

Capítulo: 7 Transferencias de capital.

ARTÍCULO	CONCEPTO SUBCONCEPTO	PREVISIONES PRESUPUESTARIAS			DERECHOS RECONOCIDOS	DERECHOS ANULADOS	DERECHOS CANCELADOS	DERECHOS RECONOCIDOS NETOS	RECAUDACIÓN NETA	DERECHOS PENDIENTES DE COBRO A 31 DE DICIEMBRE	EXCESO / DEFECTO PREVISIÓN
		INICIALES	MODIFICACIONES	DEFINITIVAS							
	Total Artículo.	163.200,00		163.200,00	163.200,00			163.200,00	163.200,00		
79	Del exterior.										
	790 Del Fondo Social Europeo.										
	79001 DEL EXTERIOR (FEDER)										
	Total Concepto										
	791 Del Fondo de Desarrollo Regional.										
	79100 Del Fondo de Desarrollo Regional.	1.948.348,05		1.948.348,05							-1.948.348,05
	Total Concepto	1.948.348,05		1.948.348,05							-1.948.348,05
	Total Artículo.	1.948.348,05		1.948.348,05							-1.948.348,05
	Total Capítulo	2.111.548,05	1.533.905,77	3.645.453,82	163.200,00			163.200,00	163.200,00		-3.482.253,82

ESTADO DE LIQUIDACIÓN DEL PRESUPUESTO DE INGRESOS: RESUMEN POR CLASIFICACIÓN ECONÓMICA

(2019)

Capítulo: 8 Activos financieros.

ARTÍCULO	CONCEPTO SUBCONCEPTO	PREVISIONES PRESUPUESTARIAS			DERECHOS RECONOCIDOS	DERECHOS ANULADOS	DERECHOS CANCELADOS	DERECHOS RECONOCIDOS NETOS	RECAUDACIÓN NETA	DERECHOS PENDIENTES DE COBRO A 31 DE DICIEMBRE	EXCESO / DEFECTO PREVISIÓN
		INICIALES	MODIFICACIONES	DEFINITIVAS							
83	Reintegros de préstamos de fuera del sector público.										
	830 Reintegros de préstamos de fuera del sector público a c/p										
	83000 ANTICIPOS PAGAS PERSONAL(FUNCIONARIOS)	50.000,00		50.000,00	49.200,00			49.200,00	11.333,30	37.866,70	-800,00
	83001 ANTICIPOS PAGAS PERSONAL (LABORAL)	50.000,00		50.000,00	44.000,00			44.000,00	8.000,00	36.000,00	-6.000,00
	Total Concepto	100.000,00		100.000,00	93.200,00			93.200,00	19.333,30	73.866,70	-6.800,00
	Total Artículo.	100.000,00		100.000,00	93.200,00			93.200,00	19.333,30	73.866,70	-6.800,00
87	Remanente de tesorería.										
	870 Remanente de tesorería.										
	87000 Para gastos generales.		9.676.055,23	9.676.055,23							-9.676.055,23
	87010 Para gastos con financiación afectada.		5.310.049,15	5.310.049,15							-5.310.049,15
	Total Concepto		14.986.104,38	14.986.104,38							-14.986.104,38
	Total Artículo.		14.986.104,38	14.986.104,38							-14.986.104,38
	Total Capítulo	100.000,00	14.986.104,38	15.086.104,38	93.200,00			93.200,00	19.333,30	73.866,70	-14.992.904,38

ESTADO DE LIQUIDACIÓN DEL PRESUPUESTO DE INGRESOS: RESUMEN POR CLASIFICACIÓN ECONÓMICA

(2019)

Capítulo: 9 Pasivos financieros.

ARTÍCULO	CONCEPTO SUBCONCEPTO	PREVISIONES PRESUPUESTARIAS			DERECHOS RECONOCIDOS	DERECHOS ANULADOS	DERECHOS CANCELADOS	DERECHOS RECONOCIDOS NETOS	RECAUDACIÓN NETA	DERECHOS PENDIENTES DE COBRO A 31 DE DICIEMBRE	EXCESO / DEFECTO PREVISIÓN
		INICIALES	MODIFICACIONES	DEFINITIVAS							
91	Préstamos recibidos en euros.										
	911 Préstamos recibidos a l/p de entes del sector público.										
	91100 Préstamos recibidos a l/p de entes del sector público.	4.471.563,65		4.471.563,65	3.191.945,99			3.191.945,99	3.191.945,99		-1.279.617,66
	91101 Préstamos recibidos a l/p de entes del sector público.										
	Total Concepto	4.471.563,65		4.471.563,65	3.191.945,99			3.191.945,99	3.191.945,99		-1.279.617,66
	Total Artículo.	4.471.563,65		4.471.563,65	3.191.945,99			3.191.945,99	3.191.945,99		-1.279.617,66
	Total Capítulo	4.471.563,65		4.471.563,65	3.191.945,99			3.191.945,99	3.191.945,99		-1.279.617,66
	Total	56.986.764,88	19.270.937,57	76.257.702,45	60.086.126,99	984.484,52	528.951,14	58.572.691,33	51.317.653,70	7.255.037,63	-17.685.011,12

(2019)

Pág.

1

ESTADO DE LIQUIDACIÓN DEL PRESUPUESTO POR BOLSA DE VINCULACIÓN

I.LIQUIDACIÓN DEL PRESUPUESTO DE GASTOS POR BOLSAS DE VINCULACIÓN

BOLSA DE VINCULACIÓN			CRÉDITOS PRESUPUESTARIOS			GASTOS COMPROMET.	OBLIGACIONES RECONOCIDAS NETAS	PAGOS	OBLIGACIONES PENDIENTES DE PAGO A 31 DE DICIEMBRE	REMANENTES DE CRÉDITO
			INICIALES	MODIFICACIONES	DEFINITIVAS					
01	011	3	1.016.282,22		1.016.282,22	670.268,54	660.275,62	653.970,11	6.305,51	356.006,60
01	011	9	6.644.278,79	3.640.985,69	10.285.264,48	8.575.997,22	8.575.997,22	8.575.997,22		1.709.267,26
01	132	1	3.193.871,65	71.748,47	3.265.620,12	3.251.069,59	3.251.069,59	3.251.069,59		14.550,53
01	132	15	1.403,50		1.403,50					1.403,50
01	132	20	31.000,00	-4.600,00	26.400,00					26.400,00
01	132	21	55.500,00	-14.455,42	41.044,58	24.547,87	18.048,19	16.982,17	1.066,02	22.996,39
01	132	22	138.500,00	-29.809,86	108.690,14	54.991,30	53.315,64	51.216,27	2.099,37	55.374,50
01	132	62	65.000,00	30.646,15	95.646,15	32.928,01	30.929,74	30.929,74		64.716,41
01	132	62301		9.958,30	9.958,30	9.958,30				9.958,30
01	1330	22708	164.000,00	173.644,03	337.644,03	336.994,03	333.013,84	300.324,99	32.688,85	4.630,19
01	133	1								
01	133	15								
01	133	21	30.000,00		30.000,00	28.481,39	27.670,21	15.952,13	11.718,08	2.329,79
01	133	22	297.452,47	199.393,65	496.846,12	479.546,45	469.967,06	469.967,06		26.879,06
01	133	6	425.000,00		425.000,00	425.000,00	403.926,58	355.786,18	48.140,40	21.073,42
01	133	63								
01	135	1	46.019,72	1.035,45	47.055,17	46.591,65	46.591,65	46.591,65		463,52
01	135	21	3.000,00		3.000,00					3.000,00
01	135	22	16.000,00	-3.000,00	13.000,00	4.009,45	2.541,19	2.541,19		10.458,81
01	135	62	7.000,00	6.406,95	13.406,95	6.406,95	6.406,95	6.406,95		7.000,00
01	136	1	1.690.624,65	38.016,32	1.728.640,97	1.728.291,44	1.728.291,44	1.728.291,44		349,53
01	136	20								
01	136	21	65.000,00	8.228,29	73.228,29	73.209,06	71.955,39	65.670,70	6.284,69	1.272,90
01	136	22	95.000,00	-8.182,51	86.817,49	82.723,32	72.029,73	63.819,48	8.210,25	14.787,76
01	136	6	82.000,00	48.236,65	130.236,65	49.339,62	49.339,62	49.339,62		80.897,03
01	136	62	75.000,00	35.167,03	110.167,03	108.134,69	59.246,53	59.246,53		50.920,50
01	136	62301		13.391,31	13.391,31	13.391,31				13.391,31
01	1510	22604		1.599.073,63	1.599.073,63	1.575.128,16	1.575.128,16	1.575.128,16		23.945,47
01	151	1	178.359,94	4.013,09	182.373,03	181.991,37	181.991,37	181.991,37		381,66
01	151	15								
01	151	2	92.500,00	6.755,35	99.255,35	87.267,43	72.690,43	71.238,43	1.452,00	26.564,92
Suma			14.412.792,94	5.826.652,57	20.239.445,51	17.846.267,15	17.690.426,15	17.572.460,98	117.965,17	2.549.019,36

(2019)

Pág. 2

ESTADO DE LIQUIDACIÓN DEL PRESUPUESTO POR BOLSA DE VINCULACIÓN

I.LIQUIDACIÓN DEL PRESUPUESTO DE GASTOS POR BOLSAS DE VINCULACIÓN

BOLSA DE VINCULACIÓN			CRÉDITOS PRESUPUESTARIOS			GASTOS COMPROMET.	OBLIGACIONES RECONOCIDAS NETAS	PAGOS	OBLIGACIONES PENDIENTES DE PAGO A 31 DE DICIEMBRE	REMANENTES DE CRÉDITO
			INICIALES	MODIFICACIONES	DEFINITIVAS					
01	151	21	4.500,00		4.500,00	1.195,49				4.500,00
01	151	48								
01	151	6		1.012.356,18	1.012.356,18	270.631,66	35.347,46	35.347,46		977.008,72
01	151	60	100.000,00	114.619,70	214.619,70					214.619,70
01	151	61	50.000,00	40.000,00	90.000,00	8.668,70	629,20	629,20		89.370,80
01	151	62	57.190,00	501.133,60	558.323,60	490.517,60				558.323,60
01	1520	62700	410.880,00	224.970,61	635.850,61	60.493,95	24.197,58	24.197,58		611.653,03
01	152	20	72.000,00		72.000,00	60.768,95	58.459,07	57.054,08	1.404,99	13.540,93
01	152	21	99.000,00	24.605,35	123.605,35	94.645,47	62.743,99	61.956,18	787,81	60.861,36
01	152	22	804.471,48	140.713,60	945.185,08	902.072,35	760.811,28	736.408,28	24.403,00	184.373,80
01	152	23	5.000,00		5.000,00					5.000,00
01	1522	63207								
01	1522	78000								
01	152	6		1.326.404,98	1.326.404,98	537.605,34	531.628,35	306.568,35	225.060,00	794.776,63
01	152	63								
01	152	63208								
01	152	63209								
01	153	21	20.000,00	580,80	20.580,80	13.102,34	1.467,83	1.467,83		19.112,97
01	153	22	23.500,00		23.500,00	3.513,00	2.370,76	2.370,76		21.129,24
01	153	61	902.000,00	347.201,42	1.249.201,42	287.887,37	273.990,45	157.990,45	116.000,00	975.210,97
01	1	6								
01	160	22	254.007,89	32.831,22	286.839,11	286.839,11	211.547,26	204.028,02	7.519,24	75.291,85
01	161	1	628.899,22	-67.032,29	561.866,93	560.885,63	560.885,63	560.885,63		981,30
01	161	15	75.000,00		75.000,00					75.000,00
01	161	22	1.408.711,54	432.994,05	1.841.705,59	1.844.694,97	909.704,32	800.506,92	109.197,40	932.001,27
01	161	6	100.000,00	92.288,02	192.288,02	18.183,25	18.183,25	18.183,25		174.104,77
01	161	62701	708.591,86	702.692,18	1.411.284,04	840.850,60	459.345,04	459.345,04		951.939,00
01	161	63	85.034,32	32.653,48	117.687,80	76.243,58	73.232,57	73.232,57		44.455,23
01	162	22	2.249.000,00	609.030,42	2.858.030,42	2.858.030,42	2.318.274,57	2.317.072,38	1.202,19	539.755,85
01	162	46	50.342,49	25.625,21	75.967,70	75.967,70	53.366,82	53.366,82		22.600,88
01	163	1	309.371,03	6.960,86	316.331,89	251.454,15	251.454,15	251.454,15		64.877,74
Suma			22.830.292,77	11.427.281,96	34.257.574,73	27.390.518,78	24.298.065,73	23.694.525,93	603.539,80	9.959.509,00

(2019)

Pág. 3

ESTADO DE LIQUIDACIÓN DEL PRESUPUESTO POR BOLSA DE VINCULACIÓN

I.LIQUIDACIÓN DEL PRESUPUESTO DE GASTOS POR BOLSAS DE VINCULACIÓN

BOLSA DE VINCULACIÓN			CRÉDITOS PRESUPUESTARIOS			GASTOS COMPROMET.	OBLIGACIONES RECONOCIDAS NETAS	PAGOS	OBLIGACIONES PENDIENTES DE PAGO A 31 DE DICIEMBRE	REMANENTES DE CRÉDITO
			INICIALES	MODIFICACIONES	DEFINITIVAS					
01	163	15	3.809,26		3.809,26					3.809,26
01	163	20	5.000,00	5.000,00	10.000,00					10.000,00
01	163	22	2.308.000,00	208.132,94	2.516.132,94	2.506.217,09	2.348.760,42	2.348.760,42		167.372,52
01	165	1	148.250,42	3.228,72	151.479,14	150.513,70	150.513,70	150.513,70		965,44
01	165	20	6.100,00	2.100,00	8.200,00					8.200,00
01	165	21	286.500,00	41.735,75	328.235,75	292.363,79	98.821,57	93.705,39	5.116,18	229.414,18
01	165	22	1.140.100,00	-80.227,97	1.059.872,03	934.858,21	719.398,51	612.603,94	106.794,57	340.473,52
01	165	62700	250.000,00	748.764,11	998.764,11					998.764,11
01	165	62701		1.533.905,77	1.533.905,77					1.533.905,77
01	165	63								
01	171	1	357.529,24	8.044,41	365.573,65	365.202,18	365.202,18	365.202,18		371,47
01	171	15	2.176,72		2.176,72					2.176,72
01	171	20	5.300,00	5.300,00	10.600,00					10.600,00
01	171	21	21.000,00	-5.300,00	15.700,00	5.557,31	2.770,67	2.770,67		12.929,33
01	171	22	590.931,04	1.530,75	592.461,79	592.461,79	512.050,62	512.050,62		80.411,17
01	171	62	11.000,00		11.000,00					11.000,00
01	171	62300		3.684,00	3.684,00	3.684,00				3.684,00
01	171	63	200.000,00	8.145,52	208.145,52	30.936,18	30.936,17	30.936,17		177.209,35
01	172	1	350.587,04	7.875,96	358.463,00	283.405,82	283.405,82	283.405,82		75.057,18
01	172	21	3.000,00		3.000,00	2.821,83	2.821,83	2.821,83		178,17
01	172	22	60.110,25	-9.562,28	50.547,97	35.433,85	28.469,69	28.154,12	315,57	22.078,28
01	1722	6	296.312,83	280.802,13	577.114,96	29.717,60				577.114,96
01	172	45	100.000,00		100.000,00	77.518,14	77.518,14	77.518,14		22.481,86
01	172	62	279.559,78	147.318,55	426.878,33	22.412,83	8.681,75	8.681,75		418.196,58
01	172	63	19.000,00		19.000,00					19.000,00
01	172	63301		89,13	89,13	89,13				89,13
01	221	1	3.844.862,25	84.861,18	3.929.723,43	3.813.128,08	3.783.492,76	3.411.882,53	371.610,23	146.230,67
01	221	22	11.800,00	-5.000,00	6.800,00	3.227,67	3.227,67	3.227,67		3.572,33
01	221	62500		262,65	262,65	262,64				262,65
01	221	8300	50.000,00		50.000,00	49.200,00	49.200,00	49.200,00		800,00
01	221	83002	50.000,00		50.000,00	44.000,00	44.000,00	44.000,00		6.000,00
Suma			33.231.221,60	14.417.973,28	47.649.194,88	36.633.530,62	32.807.337,23	31.719.960,88	1.087.376,35	14.841.857,65

(2019)

Pág. 4

ESTADO DE LIQUIDACIÓN DEL PRESUPUESTO POR BOLSA DE VINCULACIÓN

I.LIQUIDACIÓN DEL PRESUPUESTO DE GASTOS POR BOLSAS DE VINCULACIÓN

BOLSA DE VINCULACIÓN			CRÉDITOS PRESUPUESTARIOS			GASTOS COMPROMET.	OBLIGACIONES RECONOCIDAS NETAS	PAGOS	OBLIGACIONES PENDIENTES DE PAGO A 31 DE DICIEMBRE	REMANENTES DE CRÉDITO
			INICIALES	MODIFICACIONES	DEFINITIVAS					
01	221	8310								
01	231	1	1.361.379,79	128.869,90	1.490.249,69	1.490.160,33	1.490.160,33	1.490.160,33		89,36
01	231	20	15.000,00		15.000,00					15.000,00
01	231	21	10.000,00		10.000,00	6.768,48	5.614,90	5.460,39	154,51	4.385,10
01	231	22	1.391.000,00	314.010,03	1.705.010,03	1.490.378,50	1.197.428,95	1.166.271,92	31.157,03	507.581,08
01	231	4	4.000,00		4.000,00	4.000,00	2.000,00	2.000,00		2.000,00
01	231	48	340.000,00	-87.052,98	252.947,02	133.076,00	49.905,00	49.905,00		203.042,02
01	231	62500		653,40	653,40	653,40				653,40
01	241	1	220.027,18	160.165,91	380.193,09	74.367,02	74.367,02	74.367,02		305.826,07
01	241	21		1.667,72	1.667,72					1.667,72
01	241	22	37.889,83	375.983,27	413.873,10	49.148,34	26.559,93	11.635,13	14.924,80	387.313,17
01	2412	45001		34.320,00	34.320,00					34.320,00
01	2412	47901		208.320,00	208.320,00	208.320,00	208.320,00	208.320,00		
01	2412	47902		124.320,00	124.320,00	124.320,00	124.320,00	124.320,00		
01	2412	48906		465.400,00	465.400,00	465.400,00	465.400,00	465.400,00		
01	2412	48907		123.120,00	123.120,00	123.120,00	123.120,00	123.120,00		
01	2412	48908		177.120,00	177.120,00	177.120,00	177.120,00	177.120,00		
01	2412	48909		95.200,00	95.200,00	95.200,00	95.200,00	95.200,00		
01	2412	48910		97.968,00	97.968,00	97.968,00	97.968,00	97.968,00		
01	241	48	35.000,00	162.500,00	197.500,00	47.500,00	35.000,00	35.000,00		162.500,00
01	3	1	45.553,18	1.024,95	46.578,13	35.654,88	35.654,88	35.654,88		10.923,25
01	311	22	1.000,00		1.000,00					1.000,00
01	323	1	334.285,83	15.974,38	350.260,21	349.660,37	349.660,37	349.660,37		599,84
01	323	15	10.856,02		10.856,02					10.856,02
01	323	20	70.000,00		70.000,00	70.000,00	66.365,17	60.610,28	5.754,89	3.634,83
01	323	21	31.500,00	3.368,64	34.868,64	19.034,92	17.247,67	12.408,13	4.839,54	17.620,97
01	323	22	820.400,00	27.822,31	848.222,31	813.159,35	805.519,25	796.804,83	8.714,42	42.703,06
01	323	48								
01	323	78000								
01	326	1	690.012,14	15.525,28	705.537,42	705.127,17	705.127,17	705.127,17		410,25
01	326	20	6.000,00		6.000,00					6.000,00
Suma			38.655.125,57	16.864.254,09	55.519.379,66	43.213.667,38	38.959.395,87	37.806.474,33	1.152.921,54	16.559.983,79

(2019)

Pág. 5

ESTADO DE LIQUIDACIÓN DEL PRESUPUESTO POR BOLSA DE VINCULACIÓN

I.LIQUIDACIÓN DEL PRESUPUESTO DE GASTOS POR BOLSAS DE VINCULACIÓN

BOLSA DE VINCULACIÓN			CRÉDITOS PRESUPUESTARIOS			GASTOS COMPROMET.	OBLIGACIONES RECONOCIDAS NETAS	PAGOS	OBLIGACIONES PENDIENTES DE PAGO A 31 DE DICIEMBRE	REMANENTES DE CRÉDITO
			INICIALES	MODIFICACIONES	DEFINITIVAS					
01	326	21	2.000,00	2.409,91	4.409,91	3.037,85	2.326,85	2.326,85		2.083,06
01	326	22	208.100,00	83.506,43	291.606,43	214.275,20	163.750,19	153.081,48	10.668,71	127.856,24
01	326	41	20.000,00	11.000,00	31.000,00	18.000,00	18.000,00	18.000,00		13.000,00
01	326	48	191.321,83	282.613,19	473.935,02	126.754,93	126.754,93	126.754,93		347.180,09
01	326	62	30.000,00	15.527,84	45.527,84	39.226,15	30.616,75	29.299,82	1.316,93	14.911,09
01	327	1	40.832,12	918,72	41.750,84	41.424,57	41.424,57	41.424,57		326,27
01	327	22	87.830,00	36.288,33	124.118,33	100.155,34	76.941,13	73.037,04	3.904,09	47.177,20
01	327	48	12.000,00	-12.000,00						
01	330	1	77.102,05	1.734,80	78.836,85	78.704,79	78.704,79	78.704,79		132,06
01	330	12								
01	330	20								
01	330	21	18.000,00	-8.000,00	10.000,00	918,20	555,20	555,20		9.444,80
01	330	22	190.405,00	-13.061,68	177.343,32	166.981,89	135.698,43	130.814,01	4.884,42	41.644,89
01	330	4	2.500,00		2.500,00					2.500,00
01	330	41	6.000,00		6.000,00					6.000,00
01	330	46	155.000,00	50.000,00	205.000,00	155.000,00	155.000,00	155.000,00		50.000,00
01	330	48	52.500,00	10.500,00	63.000,00	46.650,00	30.650,00	29.650,00	1.000,00	32.350,00
01	332	1	5.252,36	118,18	5.370,54	5.229,41	5.229,41	5.229,41		141,13
01	332	2	1.400,00		1.400,00	311,59	311,59	290,74	20,85	1.088,41
01	332	22	6.000,00		6.000,00					6.000,00
01	332	62	5.000,00		5.000,00					5.000,00
01	334	1								
01	334	22	225.000,00	18.625,00	243.625,00	242.125,00	220.717,50	220.717,50		22.907,50
01	3361	63200								
01	336	46								
01	336	76	300.000,00	750.000,00	1.050.000,00	1.050.000,00	300.000,00	300.000,00		750.000,00
01	338	1	68.539,67	1.542,14	70.081,81	69.327,79	69.327,79	69.327,79		754,02
01	338	21	2.800,00		2.800,00	646,55	357,26	357,26		2.442,74
01	338	22	558.900,00	38.239,88	597.139,88	590.729,73	584.170,77	580.509,81	3.660,96	12.969,11
01	338	48	60.000,00		60.000,00	60.000,00	60.000,00	60.000,00		
01	341	1								
Suma			40.981.608,60	18.134.216,83	59.115.825,43	46.223.166,37	41.059.933,03	39.881.555,53	1.178.377,50	18.055.892,40

(2019)

Pág. 6

ESTADO DE LIQUIDACIÓN DEL PRESUPUESTO POR BOLSA DE VINCULACIÓN

I.LIQUIDACIÓN DEL PRESUPUESTO DE GASTOS POR BOLSAS DE VINCULACIÓN

BOLSA DE VINCULACIÓN			CRÉDITOS PRESUPUESTARIOS			GASTOS COMPROMET.	OBLIGACIONES RECONOCIDAS NETAS	PAGOS	OBLIGACIONES PENDIENTES DE PAGO A 31 DE DICIEMBRE	REMANENTES DE CRÉDITO
			INICIALES	MODIFICACIONES	DEFINITIVAS					
01	342	20800	136.026,29		136.026,29	127.129,80	7.545,81	7.545,81		128.480,48
01	342	6	100.000,00	7.972,51	107.972,51	36.664,42	7.972,51	7.972,51		100.000,00
01	3	6	200.000,00	48.026,31	248.026,31	205.619,80	95.508,06	95.508,06		152.518,25
01	431	1	137.333,16	3.089,99	140.423,15	140.044,98	140.044,98	140.044,98		378,17
01	431	21								
01	431	22								
01	431	62	7.864,01		7.864,01					7.864,01
01	4320	62700	177.696,00	160.451,73	338.147,73	81.904,43	81.904,43	81.904,43		256.243,30
01	432	1	104.645,82	2.354,53	107.000,35	106.939,34	106.939,34	106.939,34		61,01
01	432	15	3.078,69		3.078,69					3.078,69
01	432	20	16.000,00	2.372,00	18.372,00	18.103,00	16.972,00	16.972,00		1.400,00
01	432	22	363.105,87	9.422,84	372.528,71	365.160,44	298.779,12	295.889,12	2.890,00	73.749,59
01	432	48	52.000,00	6.128,00	58.128,00	38.500,00	38.500,00	23.500,00	15.000,00	19.628,00
01	4330	62701	236.160,00	129.305,54	365.465,54					365.465,54
01	441	20	480.000,00	36.666,74	516.666,74	477.755,41	439.999,92	439.999,92		76.666,82
01	441	47		232.675,50	232.675,50	97.502,06				232.675,50
01	441	48	72.200,00	6.016,63	78.216,63	78.216,63	72.200,00	72.200,00		6.016,63
01	450	1	752.802,45	16.976,85	769.779,30	769.778,57	769.778,57	769.778,57		0,73
01	450	20	10.000,00		10.000,00	7.855,02	7.855,02	7.855,02		2.144,98
01	450	21	31.000,00	7.261,90	38.261,90	38.226,70	30.567,04	30.567,04		7.694,86
01	450	22	27.500,00	41,03	27.541,03	22.117,48	17.836,50	17.629,97	206,53	9.704,53
01	450	60914								
01	450	61	500,00		500,00					500,00
01	450	61900								
01	450	62300		5.088,63	5.088,63	5.088,63				5.088,63
01	4590	6								
01	4	6								
01	4910	62700	590.022,39	401.352,51	991.374,90	801.732,75	509.812,12	509.812,12		481.562,78
01	491	22	40.000,00	-15.000,00	25.000,00	22.645,01	19.584,14	18.969,14	615,00	5.415,86
01	491	48								
01	491	6	201.600,00	110.382,77	311.982,77					311.982,77
Suma			44.721.143,28	19.304.802,84	64.025.946,12	49.664.150,84	43.721.732,59	42.524.643,56	1.197.089,03	20.304.213,53

(2019)

Pág. 7

ESTADO DE LIQUIDACIÓN DEL PRESUPUESTO POR BOLSA DE VINCULACIÓN

I.LIQUIDACIÓN DEL PRESUPUESTO DE GASTOS POR BOLSAS DE VINCULACIÓN

BOLSA DE VINCULACIÓN			CRÉDITOS PRESUPUESTARIOS			GASTOS COMPROMET.	OBLIGACIONES RECONOCIDAS NETAS	PAGOS	OBLIGACIONES PENDIENTES DE PAGO A 31 DE DICIEMBRE	REMANENTES DE CRÉDITO
			INICIALES	MODIFICACIONES	DEFINITIVAS					
01	493	1	66.124,35	1.487,79	67.612,14	66.485,78	66.485,78	66.485,78		1.126,36
01	493	12								
01	493	21	11.000,00	288,68	11.288,68	6.088,05	5.655,42	5.430,12	225,30	5.633,26
01	493	22	33.100,00		33.100,00	31.827,97	30.664,44	30.664,44		2.435,56
01	912	1	675.119,50	5.073,46	680.192,96	677.183,11	677.183,11	677.183,11		3.009,85
01	912	22	45.300,00	20.975,94	66.275,94	61.995,43	59.018,22	58.171,22	847,00	7.257,72
01	912	23	85.000,00	16.000,00	101.000,00	100.962,33	100.962,33	100.962,33		37,67
01	912	48	122.000,00	-31.000,00	91.000,00	47.187,20	31.779,20	24.248,00	7.531,20	59.220,80
01	920	1	1.923.394,99	42.832,04	1.966.227,03	1.965.972,86	1.965.972,86	1.965.972,86		254,17
01	920	2								
01	920	20	126.100,00	6.317,07	132.417,07	86.630,82	74.856,73	74.856,73		57.560,34
01	920	21	61.300,00	249,73	61.549,73	61.524,34	41.184,13	37.677,08	3.507,05	20.365,60
01	920	22	696.576,14	33.982,57	730.558,71	547.695,67	504.498,23	497.839,68	6.658,55	226.060,48
01	920	23	25.000,00		25.000,00	15.782,37	15.740,02	15.740,02		9.259,98
01	920	46	20.000,00	92,07	20.092,07	19.492,07	17.948,07	17.948,07		2.144,00
01	920	62	32.000,00	3.630,00	35.630,00	31.928,12	31.076,33	30.124,22	952,11	4.553,67
01	920	62601	25.000,00		25.000,00	17.542,50	6.912,65	6.912,65		18.087,35
01	922	1	2.020,00		2.020,00	1.653,80	1.653,80	1.653,80		366,20
01	924	22	19.000,00	2.696,51	21.696,51	11.825,71	10.042,01	8.842,01	1.200,00	11.654,50
01	925	22	1.000,00		1.000,00					1.000,00
01	929	50	600.000,00	-600.000,00						
01	931	1	423.467,48	9.528,01	432.995,49	369.231,65	369.231,65	369.231,65		63.763,84
01	931	22	93.423,70	3.025,00	96.448,70	37.925,07	33.517,72	33.365,96	151,76	62.930,98
01	931	23	26.880,00		26.880,00	24.630,00	24.630,00	24.630,00		2.250,00
01	932	1	543.848,14	12.236,57	556.084,71	532.322,72	532.322,72	532.322,72		23.761,99
01	932	15000	30.000,00		30.000,00	21.817,92	21.817,92	19.999,76	1.818,16	8.182,08
01	932	20	105.680,00	8.333,33	114.013,33	108.333,29	91.666,63	91.666,63		22.346,70
01	932	22	105.000,00	153.934,95	258.934,95	242.789,69	84.304,62	79.266,97	5.037,65	174.630,33
01	932	23	1.000,00		1.000,00					1.000,00
01	9330	6	253.704,07	108.900,00	362.604,07	101.640,00				362.604,07
01	933	1	138.787,56	3.122,72	141.910,28	96.027,41	96.027,41	96.027,41		45.882,87
Suma			51.011.969,21	19.106.509,28	70.118.478,49	54.950.646,72	48.616.884,59	47.391.866,78	1.225.017,81	21.501.593,90

(2019)

Pág. 8

ESTADO DE LIQUIDACIÓN DEL PRESUPUESTO POR BOLSA DE VINCULACIÓN

I.LIQUIDACIÓN DEL PRESUPUESTO DE GASTOS POR BOLSAS DE VINCULACIÓN

BOLSA DE VINCULACIÓN			CRÉDITOS PRESUPUESTARIOS			GASTOS COMPROMET.	OBLIGACIONES RECONOCIDAS NETAS	PAGOS	OBLIGACIONES PENDIENTES DE PAGO A 31 DE DICIEMBRE	REMANENTES DE CRÉDITO
			INICIALES	MODIFICACIONES	DEFINITIVAS					
01	933	6								
01	933	63	100.000,00	87.240,51	187.240,51					187.240,51
01	934	1	238.137,97	5.358,09	243.496,06	174.405,32	174.405,32	174.405,32		69.090,74
01	934	22	2.000,00		2.000,00	1.966,94	1.966,94	1.955,51	11,43	33,06
01	941	22	1.000,00		1.000,00	404,17	404,17	404,17		595,83
01	943	41000	460.000,00		460.000,00	460.000,00	460.000,00	460.000,00		
01	943	41001								
01	943	41002	2.200.000,00	-9.352,83	2.190.647,17	2.190.647,17	2.190.647,17	2.190.647,17		
01	943	41003								
01	943	41004	1.056.000,00		1.056.000,00	1.056.000,00	1.056.000,00	1.056.000,00		
01	943	449	1.384.499,80	81.182,52	1.465.682,32	1.465.682,32	1.384.499,80	1.384.499,80		81.182,52
01	943	61								
01	943	71000	10.000,00		10.000,00					10.000,00
01	943	71002	40.000,00		40.000,00					40.000,00
01	943	71004	15.000,00		15.000,00					15.000,00
Suma			56.518.606,98	19.270.937,57	75.789.544,55	60.299.752,64	53.884.807,99	52.659.778,75	1.225.029,24	21.904.736,56