



AYUNTAMIENTO DE CUENCA  
PATRONATO DE PROMOCIÓN ECONÓMICA,  
FORMACIÓN Y EMPLEO

## **1.- ORGANIZACIÓN Y ACTIVIDAD.**

El Municipio de Cuenca tiene una población según los datos facilitados por el Instituto Nacional de Estadística a fecha de 1 de enero del ejercicio 2019 de 54.690 habitantes, (26.049 hombres y 28.641 mujeres) siendo su superficie de 954,3 Km cuadrados

<https://www.ine.es/jaxiT3/Datos.htm?t=2869#!tabs-tabla>

## **2.- NORMA DE CREACIÓN DE LA ENTIDAD.**

Las competencias y funciones del PPE vienen reflejadas en el Artículo 4 de sus Estatutos (última modificación BOP 129 de 7 de noviembre de 2012):

## **3.- ACTIVIDAD PRINCIPAL DE LA ENTIDAD, SU RÉGIMEN JURÍDICO, ECONÓMICO FINANCIERO Y DE CONTRATACIÓN. EN EL SUPUESTO DE SERVICIOS PÚBLICOS GESTIONADOS DE FORMA INDIRECTA, SE INDICARÁ LA FORMA DE GESTIÓN.**

### **1.- Descripción del servicio.**

Las competencias y funciones del PPE vienen reflejadas en el Artículo 4 de sus Estatutos (última modificación BOP 129 de 7 de noviembre de 2012):

- *Investigar, canalizar y promocionar los recursos de desarrollo local.*



- *Poner en marcha programas de formación e inserción profesional a favor de los jóvenes y desempleados, con sus propios recursos o en coordinación con otras entidades y particulares.*
- *Participar en proyectos de rehabilitación y restauración de patrimonio en el marco de las actuaciones de fomento del empleo.*
- *La investigación, observación, estudio y prospección del mercado de trabajo y de la actividad económica en general del municipio*
- *El fomento y desarrollo de la sociedad de la información y las comunicaciones, tanto entre los sectores productivos, como en la propia administración local, incluida la televisión digital municipal.*
- *Elaboración, realización y participación en acciones, programas e iniciativas que generen empleo, desarrollo e innovación a nivel local*
- *La comercialización y gestión no urbanística de suelo industrial de carácter público.*
- *El fomento y participación en las iniciativas y actuaciones de planificación estratégica de la ciudad y municipio*
- *La promoción exterior y el diseño y ejecución de proyectos de carácter europeo e internacional*
- *Posibilitar la concertación y el consenso de las organizaciones sociales y económicas interesadas en las políticas de acciones de formación y fomento del empleo y su colaboración con las administraciones.*
- *Proponer al Pleno del Ayuntamiento la definición y concreción de las políticas municipales de formación, empleo y desarrollo a nivel local y el entorno más próximo.*
- *Colaborar en la gestión de la formación y reciclaje del personal de la Corporación, organismos y empresas municipales y la oferta de fomento de empleo.*



- *Gestión de la oferta de fomento de empleo municipal, de conformidad con los acuerdos y directrices emanadas del Ayuntamiento.*
- *La puesta en marcha y gestión de la infraestructura de datos espaciales de Cuenca.*
- *La realización de trabajos de gestión y actualización catastral en el marco de las competencias asumidas por el Ayuntamiento de Cuenca por Convenio de mayo de 2009 entre la Secretaría de Estado de Hacienda y Presupuestos (Dirección General del Catastro) y el Ayuntamiento de Cuenca.*
- *La realización de trabajos de gestión, explotación y puesta en valor del patrimonio municipal.*

Muchas de estas funciones se realizan en un marco colaborativo con otras áreas de gestión municipales: tributos, urbanismo, informática y comunicaciones, patrimonio, etc. Para todo lo relacionado con programa y proyectos de formación y empleo y orientación profesional se cuenta con el personal asignado al Área de Promoción y Empleo

## **RESUMEN-MEMORIA GESTIÓN 2019**

### **O.A.L. PATRONATO DE PROMOCIÓN ECONÓMICA**

#### **1.- Descripción del servicio.**

Las competencias y funciones del PPE vienen reflejadas en el Artículo 4 de sus Estatutos (última modificación BOP 129 de 7 de noviembre de 2012):

- *Investigar, canalizar y promocionar los recursos de desarrollo local.*
- *Poner en marcha programas de formación e inserción profesional a favor de los jóvenes y desempleados, con sus propios recursos o en coordinación con otras entidades y particulares.*
- *Participar en proyectos de rehabilitación y restauración de patrimonio en el marco de las actuaciones de fomento del empleo.*
- *La investigación, observación, estudio y prospección del mercado de trabajo y de la actividad económica en general del municipio*



- *El fomento y desarrollo de la sociedad de la información y las comunicaciones, tanto entre los sectores productivos, como en la propia administración local, incluida la televisión digital municipal.*
- *Elaboración, realización y participación en acciones, programas e iniciativas que generen empleo, desarrollo e innovación a nivel local*
- *La comercialización y gestión no urbanística de suelo industrial de carácter público.*
- *El fomento y participación en las iniciativas y actuaciones de planificación estratégica de la ciudad y municipio*
- *La promoción exterior y el diseño y ejecución de proyectos de carácter europeo e internacional*
- *Posibilitar la concertación y el consenso de las organizaciones sociales y económicas interesadas en las políticas de acciones de formación y fomento del empleo y su colaboración con las administraciones.*
- *Proponer al Pleno del Ayuntamiento la definición y concreción de las políticas municipales de formación, empleo y desarrollo a nivel local y el entorno más próximo.*
- *Colaborar en la gestión de la formación y reciclaje del personal de la Corporación, organismos y empresas municipales y la oferta de fomento de empleo.*
- *Gestión de la oferta de fomento de empleo municipal, de conformidad con los acuerdos y directrices emanadas del Ayuntamiento.*
- *La puesta en marcha y gestión de la infraestructura de datos espaciales de Cuenca.*
- *La realización de trabajos de gestión y actualización catastral en el marco de las competencias asumidas por el Ayuntamiento de Cuenca por Convenio de mayo de 2009 entre la Secretaría de Estado de Hacienda y Presupuestos (Dirección General del Catastro) y el Ayuntamiento de Cuenca.*
- *La realización de trabajos de gestión, explotación y puesta en valor del patrimonio municipal.*

Muchas de estas funciones se realizan en un marco colaborativo con otras áreas de gestión municipales: tributos, urbanismo, informática y comunicaciones, patrimonio, etc. Para todo lo relacionado con programa y proyectos de formación y empleo y orientación profesional se cuenta con el personal asignado al Área de Promoción y Empleo

## **2.- Personal asignado.**



AYUNTAMIENTO DE CUENCA  
PATRONATO DE PROMOCIÓN ECONÓMICA,  
FORMACIÓN Y EMPLEO

Dos técnicos de grupo A y B.

### **3.- Actividades realizadas.**

**3.1.- En materia de gestión y actualización catastral.** Trabajos realizados a través de empresas locales colaboradoras

#### TRABAJOS DE ACTUALIZACIÓN DE UNIDADES DE URBANA

- Resolución de expedientes 902N. Nueva construcción, ampliación, reforma o rehabilitación de bienes inmuebles.
- Resolución de expedientes 903N. Agregación, agrupación, segregación o división de bienes inmuebles.
- Resolución de expedientes 904N. Cambio de uso o demolición o derribo de bienes inmuebles.
- Resolución de expedientes COEF. Corrección de errores materiales físico económicos y jurídicos

Total 135 expedientes con 280 unidades adicionales

**3.2.- En materia de gestión de la infraestructura de datos espaciales de Cuenca.** Trabajos orientados a generar y adaptar bases de datos georreferenciadas con el objeto de construir la IDE Infraestructura de Datos Espaciales de Cuenca.

#### TRABAJOS REALIZADOS

- Servicios de soporte y mantenimiento sobre el sistema GeoCuenca: extracción de datos catastrales, inventario y capas; generación de mapas.
- Cargas anuales de datos catastrales (FIN salida) y padrón de habitantes
- Actualización y gestión de la cartografía municipal y de las aplicaciones de URBANISMO EN RED.

**3.3- En el ámbito de la colaboración con organizaciones sociales y económicas.**

**3.3.1.-** Convenio con la CÁMARA OFICIAL DE COMERCIO E INDUSTRIA DE CUENCA para el mantenimiento de la VENTANILLA ÚNICA EMPRESARIAL. La



Ventanilla Única Empresarial es una iniciativa del Ministerio de Hacienda y Administraciones Públicas y las Cámaras de Comercio, Ayuntamientos y en Cuenca con colaboración de la Diputación Provincial, que tiene por objeto el apoyo a los emprendedores en la creación de nuevas actividades empresariales, mediante la constitución, en las Cámaras de Comercio, de “espacios únicos integrados” de tramitación y asesoramiento empresarial.

Durante 2019 este dispositivo de apoyo a los emprendedores ha atendido 151 consultas.

En ejercicios anteriores se han tramitado las siguientes:

<b>Año</b>	<b>Consultas atendidas</b>	<b>Expedientes Generados</b>	<b>Empresas Creadas</b>
<b>2013</b>	667	230	112
<b>2014</b>	512	255	81
<b>2015</b>	432	208	72
<b>2016</b>	357	209	66
<b>2017</b>	250	250	55
<b>2018</b>	241		51
<b>TOTAL</b>	2459	1152	437
<b>MEDIA</b>	409,83	192	72,83

3.3.2.- Convenio con la ASOCIACIÓN PROVINCIAL DE COMERCIO DE CUENCA PARA LA DINAMIZACIÓN DEL SECTOR DE PEQUEÑO COMERCIO. Las actividades asociadas a este convenio han afectado a 80 establecimientos del sector del comercio de la ciudad, y han contado con una cofinanciación de 20.000,00 eu. con cargo al presupuesto de gastos del PPE.

Actividades:

- CONCURSO DE ESCAPARATE NAVIDEÑO
- CAMPAÑA: COMPRA Y GANA
- DÍA DEL LIBRO



- STOCKALIA CUENCA
- DIA DE LAS LIBRERIAS

3.3.3.- Convenio con AJE ASOCIACION DE JÓVENES EMPRESARIOS para el diseño conjunto y puesta en marcha de actividades de fomento del emprendimiento, apoyo a la creación de empresas y difusión de la cultura emprendedora entre diversos colectivos de la ciudad. El convenio ha sido financiado con 5.000,00 eu. y se han beneficiado 43 emprendedores.

#### **3.4.- En materia de comercialización y gestión no urbanística de suelo industrial de carácter público.**

Se continúan atendiendo las consultas sobre suelo disponible (sin urbanizar) en el polígono industrial Carretera de Motilla (SEPES) y se mantiene la representación en la Entidad de Conservación del polígono.

#### **3.5.- Programas de formación e inserción profesional a favor de los jóvenes y desempleados, con sus propios recursos o en coordinación con otras entidades y particulares**

3.5.1. En junio de 2019 concluyo el programa Avanza-Cuenca Joven II, destinado a la integración de personas jóvenes en el mercado de trabajo, en el contexto del Sistema Nacional de Garantía Juvenil y del Fondo Social Europeo.

Avanza Cuenca Joven II es un proyecto de formación en certificados de profesionalidad, (Servicios de Bar y Restaurante, Atención Sociosanitaria a personas dependientes en instituciones sociales y Operaciones de fontanería y calefacción-climatización doméstica) y de una titulación emitida por la UCLM en Realización y Producción Audiovisual.

Además de los itinerarios de prácticas no laborales, el proyecto ha contemplado actuaciones para mejorar la empleabilidad y apoyar y facilitar la inserción en el ámbito laboral.

En total han participado 43 personas y 8 empresas. La gestión directa del proyecto se ha llevado a cabo por técnicos municipales (tareas de dirección, control, coordinación, etc.).



3.5.2. En junio de 2019 se aprobó solicitar ayuda, por importe de 92.898,72, a la Dirección General de Trabajo, Formación y Seguridad Laboral de la JCCM, para la puesta en marcha de programas de recualificación y el reciclaje profesional para el 2019 en el marco de la Resolución de 06/05/2019 (DOCM número 90 de 10 de Mayo de 2019).

Con fecha 18 de diciembre de 2019 se emite resolución de concesión de subvención para la puesta en marcha del proyecto OPERACIONES DE MANTENIMIENTO EN EDIFICIOS MUNICIPALES, por importe de 92.898,72. Esta actuación supone la contratación de 10 personas desempleadas (8 alumnos\_trabajadores, 1 director y 1 monitor)

### **3.6.- El fomento y desarrollo de la sociedad de la información y las comunicaciones, tanto entre los sectores productivos, como en la propia administración local**

Durante 2019 se han ejecutado varios proyectos en el marco del Plan de Implementación de la Estrategia de Desarrollo Urbano Sostenible de Cuenca, y asociados al objetivo temático 2 del Programa Operativo Plurirregional de España FEDER: Mejorar el uso y la calidad de las TIC y el acceso a las mismas.

### **3.7.- El fomento y participación en las iniciativas y actuaciones de planificación estratégica de la ciudad y municipio. Diseño y ejecución de proyectos de carácter europeo e internacional**

3.7.1.- Diseño y elaboración de actuaciones en el marco del proyecto Estrategia de Desarrollo Urbano Sostenible e Integrado (Programa Operativo Plurirregional de España FEDER 2014-2020).

Los trabajadores del PPE están asignados a tareas de coordinación y gestión para la ejecución del proyecto de referencia (Decreto nº 2017002374, de 29/03/2017, del Concejal de Desarrollo Urbano y Decreto 2017002377 del Concejal de Administración y Hacienda)





3.7.2.- Durante 2019 ha comenzado la ejecución de actividades del proyecto URBAN FOREST INNOVATION LAB, una vez aprobado en pleno municipal de marzo de 2019 el convenio con la Région Hauts de France (entidad delegada de la Comisión Europea), por el que se regula la concesión de una subvención de 3.943.741,92 eu. al Ayuntamiento de Cuenca y los socios del proyecto

### **3.8.- Promoción exterior. Investigar, canalizar y promocionar los recursos de desarrollo local**

Durante 2019 el PPE ha participado en la iniciativa Invest in Cities. Iniciativa que promueve e impulsa la inversión privada en el tejido empresarial y el desarrollo de las ciudades, a través de la selección de una serie de municipios con potencial para la atracción de inversión privada, que participan y presentan sus ciudades y proyectos de desarrollo frente a inversores y empresas en diversos foros de inversión. La iniciativa está enmarcada en los programas de apoyo a la inversión que lleva a cabo CEOE CEPYME a nivel nacional, y cuenta con la colaboración del ICEX (Instituto de Comercio Exterior), DEUTCH BANK, UNIVERSIDAD FRANCISCO DE VITORIA y la ASOCIACIÓN ESPAÑOLA DE CAPITAL, CRECIMIENTO E INVERSIÓN (ASCRI)

En el marco de esta iniciativa el Ayuntamiento de Cuenca ha llevado a cabo una serie de actividades dirigidas a preparar material promocional y participar en la organización de eventos y foros empresariales y de inversión. Entre las actividades realizadas están:

- Diseño y preparación de informes y dossieres
- Participación en jornadas y encuentros de inversión
- Participación en un foro de inversión de ámbito nacional (noviembre 2019)

### **3.- Ciudadanos y empresas afectados**

	Empresas e instituciones	Ciudadanos	Tiempo medio de respuesta (días)
--	--------------------------	------------	----------------------------------



AYUNTAMIENTO DE CUENCA  
PATRONATO DE PROMOCIÓN ECONÓMICA,  
FORMACIÓN Y EMPLEO

Consultas sobre servicios y programas	150	75	5
Programas de formación e inserción profesional (beneficiarios)	8	53	n.p.
Proyectos de innovación tecnológica en el sector turístico	150	n.p.	n.p.
Proyectos de desarrollo urbano sostenible	46	n.p.	n.p.
Convenios con agentes (empresas afectadas)	274	n.p.	n.p.
Resolución expedientes catastrales	83	332	90
Proyectos singulares (Acciones Innovadoras Urbanas)	8	n.p.	n.p.

719

460



#### 4.- DESCRIPCIÓN DE LAS PRINCIPALES FUENTES DE INGRESOS Y EN SU CASO, TASAS Y PRECIOS PÚBLICOS PERCIBIDOS.

Eco.	Descripción	Derechos Netos	Reconocidos	R e c a u d a c i ó n Líquida
40000	DE LA ADMON. GRAL.DE LA ENTIDAD LOCAL	460.000,00		460.000,00
40001	De la Administ. Gral de la Entidad Local (PREST.MTO)	21.484,00		21.484,00
45050	TRAN CTES EN CUMPL DE CONV SUS CON C.A EN MAT DE EM Y DESARR	30.000,00		30.000,00
		512.293,67		512.293,67

#### 5.- CONSIDERACIÓN FISCAL DE LA ENTIDAD A EFECTOS DEL IMPUESTO DE SOCIEDADES Y, EN SU CASO, OPERACIONES SUJETAS A I.V.A. Y PORCENTAJE DE PRORRATA. SISTEMA CONTABLE AL QUE SE ENCUENTRA SUJETO.

Esta entidad no se encuentra sujeta al impuesto de sociedades y en el ejercicio no ha presentado declaraciones por operaciones sujetas al I.V.A.



El sistema contable ,adaptado a la Instrucción de Contabilidad para la Administración Local (ICAL), es el modelo NORMAL.

## **6.- ESTRUCTURA ORGANIZATIVA BÁSICA, EN SUS NIVELES POLÍTICOS Y ADMINISTRATIVO**

Régimen de Gobierno.

De conformidad con los Estatutos

Artículo 5.-

1. El Patronato Municipal de Promoción Económica, Formación y Empleo se regirá por lo dispuesto en los presentes Estatutos y, en su defecto, por lo que se establece en la legislación de Régimen Local y demás disposiciones aplicables. Sin perjuicio de su autonomía, el Patronato Municipal actuará bajo la tutela del Ayuntamiento de Cuenca en los términos dispuestos en la Ley 7/1985, de 2 de abril, reguladora de las Bases del Régimen Local y demás disposiciones, que la complementan, desarrollan o modifican.
2. El Ayuntamiento Pleno ejercerá las siguientes facultades de tutela sobre el Patronato:
  - a) Aprobación definitiva de los estatutos y de sus eventuales modificaciones
  - b) Aprobación definitiva del presupuesto y de sus eventuales modificaciones.
  - c) Conocimiento de la memoria anual.
  - d) Aprobación de las cuentas anuales.
  - e) La adquisición, cesión o gravamen de bienes inmuebles en todo caso, así como la enajenación de otro tipo de bienes, cuando excedan del 20 por ciento del presupuesto anual.
  - f) Recabar de los órganos de gobierno y administración del Instituto, toda clase de informes y documentos, y ordenar las inspecciones que estime oportunas.



AYUNTAMIENTO DE CUENCA  
PATRONATO DE PROMOCIÓN ECONÓMICA,  
FORMACIÓN Y EMPLEO

g) Ejercer, por los medios oportunos, el control interno a que se refieren los artículo 194 a 203 de la Ley 39/88, de 28 de diciembre, reguladora de las Haciendas Locales y Normas concordantes.

3. El Presidente del Patronato remitirá a la Alcaldía el orden del día de las reuniones del Patronato con dos días de antelación

a la fecha señalada para su celebración y nota de los acuerdos adoptados, dentro de los tres días siguientes a la reunión.

El Alcalde podrá, asimismo, recabar de los órganos de gobierno y administración del Patronato, toda clase de informes

y documentos así como ordenar las inspecciones que estime oportunas.

#### Capítulo IV

### ÓRGANOS DE GOBIERNO Y DE ADMINISTRACIÓN

Artículo 6.- Los órganos de gobierno, ejecutivos y de administración del Patronato Municipal de Promoción Económica, Formación y Empleo son el Presidente, el Consejo Rector, la Junta de Gobierno y la Dirección/Coordinación.

Corresponden al primero las funciones de gobierno, administración y representación, sin más limitaciones que las establecidas por la ley, pudiendo delegar en algunos de sus miembros las facultades que no exceda de la gestión ordinaria.

Sección Primera. Del Consejo Rector.

Artículo 7.- Se constituye un Consejo Rector que tendrá las siguientes funciones:

- a) Organizar, dirigir e inspeccionar las actividades del Patronato en materia de promoción económica y desarrollo, y cualquier otra actividad que los órganos de gobierno consideren oportuno en aras al cumplimiento del fin fundacional.
- b) Participación en el Patronato por vía de sugerencias y asesoramiento.
- c) Formular propuestas complementarias a la programación del Patronato, con aportación de estudios, estadísticas y documentación sobre las propuestas respectivas.



Artículo 8.- El Consejo Rector tendrá la siguiente composición:

a) Presidente, el que lo sea del Patronato.

b) Vocales:

- Un representante por cada uno de los grupos políticos del Ayuntamiento.
- Un representante de la Delegación Provincial de la Junta de Comunidades de Castilla La Mancha.
- Un representante de la Subdelegación del Gobierno.
- Un representante del SEPECAM (Servicio Público de Empleo de Castilla La Mancha)
- Un representante de la FAEC (Federación de Asociaciones de Empresarios de Cuenca).
- Un representante de la Cámara Oficial de Comercio e Industria de Cuenca.
- Un representante del Patronato de Desarrollo Provincial de la Diputación Provincial.
- Un representante de cada una de las dos centrales sindicales mayoritarias.
- Un representante de la Caja de Castilla-La Mancha.
- Un representante de la Universidad de Castilla La Mancha

La composición de referencia podrá ser ampliada con los representantes que en su caso, y debidamente justificado, proceda. Asimismo podrán asistir a las sesiones del Consejo Rector personas invitadas a efecto, en razón a su formación, conocimientos, capacitación y calidad en relación con el contenido, objetivos y proyectos del Consejo Rector.

El Consejo Rector podrá también establecer las comisiones específicas que juzgue necesarias para atender determinados aspectos de especial interés para el municipio.

El Consejo Rector celebrará, al menos dos sesiones al año; una para formular la programación anual y la otra para comprobar la ejecución de las actuaciones programadas.

Sección Segunda. De la Junta de Gobierno.

Artículo 9.- Se constituye una Junta de Gobierno que ejercerá competencias de gobierno y administración del Patronato Municipal de Promoción Económica, Formación y Empleo. Para el ejercicio de sus competencias la Junta de Gobierno dispondrá de las siguientes atribuciones:



AYUNTAMIENTO DE CUENCA  
PATRONATO DE PROMOCIÓN ECONÓMICA,  
FORMACIÓN Y EMPLEO

- a) Someter a la aprobación del Pleno del Ayuntamiento la modificación de los Estatutos del Patronato.
- b) Proponer la refundición o supresión del Patronato.
- c) Aprobar inicialmente las normas de Régimen Interior y los Reglamentos de funcionamiento de los diferentes servicios de cuya gestión esté encargado, con arreglo a los preceptos legales que rijan cada materia y elevarlos al Pleno del Ayuntamiento para su aprobación definitiva, sin perjuicio de que tales normas y Reglamentos se sometan a la sanción de la Autoridad u Organismo a quienes pudiera estar atribuida esta facultad por razón de la materia.
- d) Otorgar las representaciones y delegaciones, para cometidos específicos, que estime convenientes para la mejor consecución de los objetivos del Patronato.
- e) Aprobar las bases de actuación, los programas y proyectos anuales de actividades a desarrollar
- f) Aprobar en el primer trimestre de cada ejercicio la memoria de la labor realizada en el ejercicio anterior, así como de la gestión económica.
- g) Aprobar el proyecto de presupuesto de la Entidad para cada ejercicio, sometiéndolo a la aprobación definitiva del Pleno del Ayuntamiento.
- h) Proponer al Pleno del Ayuntamiento la aprobación de la plantilla del personal del Patronato, sus retribuciones, así como el acuerdo de despido o separación definitiva del personal afectado.
- i) Aprobar, inicialmente, la Cuenta General de cada ejercicio y someterla al Pleno del Ayuntamiento para su sanción.
- j) Proponer al Pleno del Ayuntamiento las ordenanzas sobre precios públicos aplicables a los servicios que se presten por el Patronato y su modificación.
- k) Contratar las obras, servicios, suministros y adquisición de bienes, que corresponda para la consecución de los objetivos del Patronato.



AYUNTAMIENTO DE CUENCA  
PATRONATO DE PROMOCIÓN ECONÓMICA,  
FORMACIÓN Y EMPLEO

- l) Utilizar los bienes adscritos al Patronato y disponer la realización de las obras necesarias para su mejora, conservación y reparación.
- m) Determinar el destino y, en su caso, la enajenación de los productos resultantes de las actividades del Patronato.
- n) Formar y mantener el inventario de bienes y derechos del Patronato con arreglo a lo dispuesto en el Reglamento de Bienes de las Entidades Locales, dando cuenta al Ayuntamiento para su definitiva aprobación.
- o) Cualesquiera otras facultades que sean precisas para el cumplimiento de sus fines, y estén dentro de la competencia municipal.

## **7. NÚMERO MEDIO DE EMPLEADOS DURANTE EL EJERCICIO.**

Dos técnicos de grupo A y B, hombres.





AYUNTAMIENTO DE CUENCA

PATRONATO DE PROMOCIÓN ECONÓMICA,  
FORMACIÓN Y EMPLEO

## **GESTIÓN INDIRECTA DE SERVICIOS PÚBLICOS**

No hay servicios gestionados indirectamente en el Organismo Autónomo Patronato de Promoción Económica.



**PATRONATO DE  
PROMOCIÓN ECONÓMICA**

**BASES DE PRESENTACIÓN DE LAS CUENTAS**

**PRINCIPIOS CONTABLES**

La aplicación de los principios contables conduce a que las cuentas anuales se hayan formulado con claridad, expresando la imagen fiel del patrimonio, de la situación financiera, de la ejecución del Presupuesto y de los resultados de la entidad.

En concreto se han aplicado los siguientes principios:

- Gestión continuada.
- Devengo.
- Uniformidad.
- Prudencia.
- No compensación
- Importancia relativa.
- Imputación Presupuestaria.
- Desafectación.

No ha habido excepciones a la aplicación de los principios contables enumerados anteriormente.

Con carácter general todo elemento componente del inmovilizado material del cual no se espera obtener rendimientos económicos futuros o potencial del servicio se ha dado de baja en el balance.



**PATRONATO DE  
PROMOCIÓN ECONÓMICA**

**NORMAS DE VALORACIÓN**

**1º.- INMOVILIZADO MATERIAL**

Los bienes comprendidos en el inmovilizado material se valoran al precio de adquisición o a su coste de producción según su naturaleza. Solo se han tenido en cuenta activos portadores de rendimientos económicos futuros o de potencial de servicio.

Se considera una amortización de 2 años sobre los equipos de proceso de información adquiridos en 2017

Nº Operación	Fecha	Importe	Texto Libre
220170000011	28/02/2017	4.537,62	Garmin Montana 680 - navegador GPS/GLONASS ( Nº Pedido: GPS garmin - Nº Albarán: 16/662 ) / Epson EB-W29 Proyector LCD 3
220170000422	25/09/2017	1.160,00	FOTOCOPIADORA OLIVETTI COLOR 25MF
220170000643	21/12/2017	765,00	Rect. A 2748 / Portatil HP I5 256Gb SSD 8 Gb RAM Win10
220170000692	29/12/2017	2.178,00	Kyocera Taskalfa 3011i Multifuncion B/N
		8.640,62	

Se dan definitivamente de baja estos elementos de inmovilizado (asiento 554)

La única inversión en el ejercicio es la siguiente:

220190000555	31/12/2019	479,16	Proyector Optoma H116 HDMI 3800 lumenes - Patronato de Promocion Economica	2170
--------------	------------	--------	--	------



## **PATRONATO DE PROMOCIÓN ECONÓMICA**

### **2º.- INMOVILIZADO INTANGIBLE**

Las variaciones proceden fundamentalmente de la cuenta 2070, Inversiones sobre activos en régimen cedido, de trabajos de digitalización del patrimonio documental del Excmo. Ayuntamiento de Cuenca.

Se dan de baja todos los elementos de inmovilizado intangible por entender que ya no son activos portadores de rendimientos económicos futuros o de potencial de servicio. (asiento 553)

### **3º.- CASOS PARTICULARES DE INMOVILIZADO MATERIAL. INFRAESTRUCTURAS. BIENES COMUNALES Y PATRIMONIO HISTÓRICO.**

Esta entidad no tiene activos de esta naturaleza en la actualidad

### **4º.- PATRIMONIO PÚBLICO DEL SUELO**

Esta entidad no tiene activos de esta naturaleza en la actualidad

### **5º.- INVERSIONES INMOBILIARIAS**

Esta entidad no tiene activos de esta naturaleza en la actualidad

### **6º.- ACTIVOS FINANCIEROS**

Son bienes de esta naturaleza, el dinero en efectivo, los instrumentos de capital o de patrimonio neto de otra entidad, los derechos a recibir efectivo u otro activo financiero de un tercero o de intercambiar con un tercero activos o pasivos financieros en condiciones potencialmente favorables.

En la cuenta 2629 figuran, a principios del ejercicio, derechos pendientes de cobro en concepto de microcréditos concedidos en ejercicios anteriores. El importe es de 41.791,50€. Se ha procedido a la corrección valorativa por deterioro de valor de los créditos por su importe íntegro dado el tiempo transcurrido. (ASIENTO 557)



**PATRONATO DE  
PROMOCIÓN ECONÓMICA**

**DETERIORO DE VALOR DE LOS CRÉDITOS**

Se ha aprobado una corrección valorativa de los derechos pendientes de cobro por importe de 395.103,10€ en los términos establecidos en el Real Decreto-Ley 8/2013, de 28 de junio, de medidas urgentes contra la morosidad de las administraciones públicas y de apoyo a entidades locales con problemas financieros.

Procedente del ejercicio	Derechos Pendientes de Cobro a la fecha actual	Dudoso Cobro	
		Porcentaje	Importe
corriente (2019)		0,00%	0,00
2018		25,00%	0,00
2017		25,00%	0,00
2016	100.000,00	50,00%	50.000,00
2015	0,00	75,00%	0,00
2014		75,00%	0,00
2013 y anteriores	345.103,10	100,00%	345.103,10
<b>TOTAL</b>	<b>445.103,10</b>		<b>395.103,10</b>

**ENDEUDAMIENTO**

**C) ACREEDORES A LARGO PLAZO**

**170,176 1. DEUDAS CON ENTIDADES DE CRÉDITO.**

**171,173, 177 2. OTRAS DEUDAS.**

PARQUE CIENTIFICO TECNOLÓGICO	Deudas con entidades públicas	257.808,00	0,00	,000	257.808,00
-------------------------------	-------------------------------	------------	------	------	------------



**PATRONATO DE  
PROMOCIÓN ECONÓMICA**

En el ejercicio 2019 se han amortizado 21.684€ correspondiente a este préstamo. El saldo del mismo es de 193.356€. (asiento 556)



INMOVILIZADO MATERIAL

MODELO DEL COSTE

EJERCICIO: 2019

PARTIDA BALANCE	SALDO INICIAL	ENTRADAS	AUMENTOS POR TRASPASOS DE OTRAS PARTIDAS	SALIDAS	DISMINUCIONES POR TRASPASOS A OTRAS PARTIDAS	CORRECCIONES VALORATIVAS NETAS POR DETERIORO DEL EJERCICIO	AMORTIZACIÓN DEL EJERCICIO	SALDO FINAL
2170	3.058,42	479,16	0,00	0,00	0,00	0,00	3.058,52	479,06
TOTAL	3.058,42	479,16	0,00	0,00	0,00	0,00	3.058,52	479,06



PATRIMONIO PÚBLICO DEL SUELO

MODELO DEL COSTE

EJERCICIO: 2019

PARTIDA BALANCE	SALDO INICIAL	ENTRADAS	AUMENTOS POR TRASPASOS DE OTRAS PARTIDAS	SALIDAS	DISMINUCIONES POR TRASPASOS A OTRAS PARTIDAS	CORRECCIONES VALORATIVAS NETAS POR DETERIORO DEL EJERCICIO	AMORTIZACIÓN DEL EJERCICIO	SALDO FINAL
TOTAL								





**INVERSIONES INMOBILIARIAS**

**MODELO DEL COSTE**

**EJERCICIO: 2019**

PARTIDA BALANCE	SALDO INICIAL	ENTRADAS	AUMENTOS POR TRASPASOS DE OTRAS PARTIDAS	SALIDAS	DISMINUCIONES POR TRASPASOS A OTRAS PARTIDAS	CORRECCIONES VALORATIVAS NETAS POR DETERIORO DEL EJERCICIO	AMORTIZACIÓN DEL EJERCICIO	SALDO FINAL
TOTAL								



INMOVILIZADO INTANGIBLE

MODELO DEL COSTE

EJERCICIO: 2019

PARTIDA BALANCE	SALDO INICIAL	ENTRADAS	AUMENTOS POR TRASPASOS DE OTRAS PARTIDAS	SALIDAS	DISMINUCIONES POR TRASPASOS A OTRAS PARTIDAS	CORRECCIONES VALORATIVAS NETAS POR DETERIORO DEL EJERCICIO	AMORTIZACIÓN DEL EJERCICIO	SALDO FINAL
2000	2.113,99	0,00	0,00	0,00	2.113,99	0,00	0,00	0,00
2060	251.434,68	0,00	0,00	0,00	249.049,90	0,00	0,00	2.384,78
2070	9.871,22	0,00	0,00	0,00	0,00	0,00	0,00	9.871,22
2090	1.384,51	0,00	0,00	0,00	0,00	0,00	0,00	1.384,51
TOTAL	264.804,40				251.163,89			13.640,51



Arrendamientos Financieros y otras operaciones de naturaleza similar

EJERCICIO 2019

CLASE ACTIVO	IMPORTE RECONOCIMIENTO INICIAL	VALORACIÓN	OPCIÓN DE COMPRA (SI/NO)	ACUERDOS SIGNIFICATIVOS ARRENDAMIENTO FINANCIERO	NATURALEZA DE LOS ACTIVOS QUE SURGEN DE ESTOS CONTRATOS



O.A.PATRONATO PROMOCION ECONOMICA

Fecha Obtención 24/11/2020

Ejercicio: 2019

**ACTIVOS FINANCIEROS**  
**INFORMACIÓN RELACIONADA CON EL BALANCE**

**ESTADO RESUMEN DE LA CONCILIACIÓN**

CATEGORIAS	ACTIVOS FINANCIEROS A LARGO PLAZO						ACTIVOS FINANCIEROS A CORTO PLAZO						TOTAL	
	INVERSIONES EN PATRIMONIO		VALORES REPRESENTATIVOS DE DEUDA		OTRAS INVERSIONES		INVERSIONES EN PATRIMONIO		VALORES REPRESENTATIVOS DE DEUDA		OTRAS INVERSIONES			
	2019	2018	2019	2018	2019	2018	2019	2018	2019	2018	2019	2018	2019	2018
CRÉDITOS Y PARTIDAS A COBRAR														
INVERSIONES MANTENIDAS HASTA EL VENCIMIENTO				41.791,50					-6.388,00	-6.388,00			-6.388,00	35.403,50
ACTIVOS FINANCIEROS A VALOR RAZONABLE CON CAMBIO EN RESULTADOS														
INVERSIONES EN ENTIDADES DE GRUPO, MULTIGRUPO Y ASOCIADAS									35.000,00	35.000,00			35.000,00	35.000,00
ACTIVOS FINANCIEROS DISPONIBLES PARA LA VENTA														
TOTAL				41.791,50					28.612,00	28.612,00			28.612,00	70.403,50

ACTIVOS FINANCIEROS

Fecha Obtención 24/11/2020

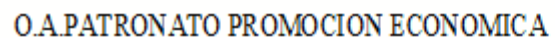
INFORMACIÓN RELACIONADA CON EL BALANCE

Pág. 1

B) CORRECCIONES POR DETERIORO DEL VALOR

EJERCICIO 2019

CLASES DE ACTIVOS FINANCIEROS	SALDO INICIAL	DISMINUCIONES DE VALOR POR DETERIORO CREDITICIO DEL EJERCICIO	REVERSIÓN DEL DETERIORO CREDITICIO EN EL EJERCICIO	SALDO FINAL
Activos financieros a Largo Plazo		41.791,50		41.791,50
Inversiones en patrimonio				
Valores representativos de deuda				
Otras inversiones		41.791,50		41.791,50
Activos financieros a Corto Plazo				
Inversiones en patrimonio				
Valores representativos de deuda				
Otras inversiones				

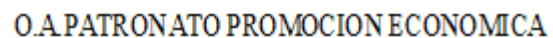


**Fecha Obtención**      **24/11/2020**

Pág. 1

EJERCICIO 2019

[illegible]

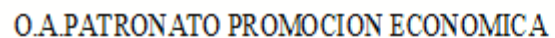


## SITUACIÓN Y MOVIMIENTOS DE LAS DEUDAS

Pág. 1

EJERCICIO 2019

[illegible]



**Fecha Obtención** 24/11/2020

Pág. 1

EJERCICIO 2019

[illegible]





O.A. PATRONATO PROMOCIÓN ECONOMICA

Fecha Obtención 24/11/2020

Pág. 1

### PASIVOS FINANCIEROS

Líneas de Crédito

EJERCICIO: 2019

IDENTIFICACIÓN	LÍMITE CONCEDIDO	DISPUESTO	DISPONIBLE	COMISIÓN S/NO DISPUESTO
TOTAL				



**PASIVOS FINANCIEROS**

Fecha Obtención 24/11/2020

Avales y otras garantías concedidas

Pág. 1

Avales concedidos

**EJERCICIO 2019**

IDENTIFICACIÓN AVAL	ENTIDAD AVALADA		FECHA CONCESIÓN AVAL	FECHA VENCIMIENTO AVAL	FINALIDAD AVAL	AVALES PENDIENTES A 1 DE ENERO	AVALES CONCEDIDOS EN EL EJERCICIO	AVALES CANCELADOS EN EL EJERCICIO			AVALES PENDIENTES A 31 DE DICIEMBRE	PROVISIONES	
	NIF	DENOMINACIÓN						POR EJECUCIÓN	POR OTRAS CAUSAS	TOTAL		EJERCICIO	ACUMULADA
TOTAL													



**PASIVOS FINANCIEROS**

Fecha Obtención 24/11/2020  
Pág. 1

Avales y otras garantías concedidas

Avales ejecutados

**EJERCICIO 2019**

IDENTIFICACIÓN AVAL	ENTIDAD AVALADA		FECHA CONCESIÓN AVAL	FECHA VENCIMIENTO AVAL	FINALIDAD AVAL	AVALES CANCELADOS EN EL EJERCICIO POR EJECUCIÓN	APLICACIÓN PRESUPUESTARIA		CONCEPTO NO PRESUPUESTARIO	
	NIF	DENOMINACIÓN					CÓDIGO	DESCRIPCIÓN	CÓDIGO	DESCRIPCIÓN
TOTAL										



**PASIVOS FINANCIEROS**

Fecha Obtención 24/11/2020  
Pág. 1

Avales y otras garantías concedidas

Avales reintegrados

**EJERCICIO 2019**

	AÑO DE EJECUCIÓN	AVALES CANCELADOS EN EL EJERCICIO POR EJECUCIÓN	APLICACIÓN PRESUPUESTARIA		CONCEPTO NO PRESUPUESTARIO	
			CÓDIGO	DESCRIPCIÓN	CÓDIGO	DESCRIPCIÓN
	TOTAL					



ACTIVOS CONSTRUIDOS O ADQUIRIDOS PARA OTRAS ENTIDADES Y OTRAS EXISTENCIAS

PARTIDA BALANCE	IMPORTE DE LAS CORRECCIONES VALORATIVAS	IMPORTE REVERSIÓN	IMPORTE COSTES CAPITALIZADOS	LIMITACIÓN DISPONIBILIDAD OBRAS Y OTRAS EXISTENCIAS			
				GARANTÍAS	PIGNORACIONES	FIANZAS	OTROS



TRANSFERENCIAS Y SUBVENCIONES RECIBIDAS

EJERCICIO 2019

CARACTERÍSTICAS	IMPORTE RECIBIDO		IMPORTE REINTEGRABLE	IMPORTE NO REINTEGRABLE	CANTIDAD IMPUTADA A RESULTADOS	
	EJERCICIO 2019	EJERCICIOS ANTERIORES			EJERCICIO 2019	EJERCICIOS ANTERIORES
120190000014 - APORTACION DEL EXCMO. AYUNTAMIENTO	50.000,00	0,00	0,00	50.000,00	50.000,00	0,00
120190000015 - APORTACION DEL EXCMO. AYUNTAMIENTO	30.000,00	0,00	0,00	30.000,00	30.000,00	0,00
120190000016 - APORTACIÓN DEL EXCMO. AYUNTAMIENTO	60.000,00	0,00	0,00	60.000,00	60.000,00	0,00
120190000017 - APORTACIÓN DEL EXCMO. AYTO. DE	50.000,00	0,00	0,00	50.000,00	50.000,00	0,00
120190000018 - COMPENSAC. FRAS. FAB MADERAS N. 2-2019 CON	112,17	0,00	0,00	112,17	112,17	0,00
120190000019 - INGRESO PARA PAGO DEV.6 CUOTA DEL PREST. A	9.945,33	0,00	0,00	9.945,33	9.945,33	0,00
120190000020 - INGRESO PARA DEV. 7 CUOTA DEL PREST.CONCED. EN 2009	11.538,67	0,00	0,00	11.538,67	11.538,67	0,00
120190000023 - APORTACION AYUNTAMIENTO	269.887,83	0,00	0,00	269.887,83	269.887,83	0,00



TRANSFERENCIAS Y SUBVENCIONES RECIBIDAS

EJERCICIO 2019

CARACTERÍSTICAS	IMPORTE RECIBIDO		IMPORTE REINTEGRABLE	IMPORTE NO REINTEGRABLE	CANTIDAD IMPUTADA A RESULTADOS	
	EJERCICIO 2019	EJERCICIOS ANTERIORES			EJERCICIO 2019	EJERCICIOS ANTERIORES
120190000024 - SUBVENCION EMPLEO PERSONAS	30.000,00	0,00	0,00	30.000,00	30.000,00	0,00
<b>TOTAL</b>	511.484,00	0,00	0,00	511.484,00	511.484,00	0,00



TRANSFERENCIAS Y SUBVENCIONES CONCEDIDAS

CARACTERÍSTICAS	NIF DEL PERCEPTOR	DENOMINACIÓN DEL PERCEPTOR	IMPORTE	FINALIDAD	REINTEGROS
2º y último 50% Convenio de colaboración con Cámara de Comercio para mantener PAE-Ventanilla Única Empresarial en	Q1673001B	CAMARA OFICIAL COMERCIO INDUSTRIA CUENCA	10.000,00	Varios	0,00
Bolsa ayuda al estudio y Seguridad Social empresarial de un/a becario/a UCLM prácticas durante 3 meses. NOVIEMBRE	04606367L	SRA. TESORERA	300,00	Varios	0,00
Bolsa ayuda estudio y S. Social empresarial de un/a becario/a UCLM para prácticas durante 3 meses. NOMINA	04606367L	SRA. TESORERA	300,00	Varios	0,00
Bolsa de ayuda al estudio y S. Social empresarial de un/a becario/a UCLM prácticas 3 meses. DICIEMBRE 2019.	04606367L	SRA. TESORERA	300,00	Varios	0,00
Bolsas ayuda al estudio y Seguridad Social empresarial prácticas 3 alumnos/as UCLM 6 meses. ABRIL 2019.	04606367L	SRA. TESORERA	600,00	Varios	0,00
Bolsas ayuda al estudio y S.S. empresarial para realizar prácticas por 3 alumnos/as UCLM 6 meses. FEBRERO	04606367L	SRA. TESORERA	1.200,00	Varios	0,00
Bolsas de ayuda al estudio y s.s. empresarial para prácticas 3 alumnos/as UCLM 6 meses. NOMINA ENERO 2019.	04606367L	SRA. TESORERA	300,00	Varios	0,00
Impartición Curso Producción Audiovisual	Q1368009	UNIVERSIDAD CASTILLA LA MANCHA	13.500,00	Cursos	0,00
NOMINA BECARIOS PATRONATO PROMOCION, MES DE MARZO DE 2019.	04606367L	SRA. TESORERA	750,00	Varios	0,00
Primer 50% del Convenio con Cámara Oficial Comercio para actividades de apoyo a creación de empresas 2019 a	Q1673001B	CAMARA OFICIAL COMERCIO INDUSTRIA CUENCA	10.000,00	Varios	0,00





TRANSFERENCIAS Y SUBVENCIONES CONCEDIDAS

CARACTERÍSTICAS	NIF DEL PERCEPTOR	DENOMINACIÓN DEL PERCEPTOR	IMPORTE	FINALIDAD	REINTEGROS
Varios Becas	04606367L	SRA. TESORERA	14.730,00	Becas	0,00
Varios Becas atencion sociosanitarias personas dependientes	04606367L	SRA. TESORERA	10.246,88	Becas	0,00
TOTAL			62.226,88		



**Provisiones y contingencias**

**EJERCICIO 2019**

EPIGRAFE BALANCE	SALDO INICIAL PROVISIONES	AUMENTOS PROVISIONES	DISMINUCIONES PROVISIONES	SALDO FINAL PROVISIONES
Provisiones a Largo Plazo	0,00	0,00	0,00	0,00
Provisiones a Corto Plazo	0,00	0,00	0,00	0,00



**Información sobre el medio ambiente**

Obligaciones reconocidas en el ejercicio con cargo a la Política de Gasto 17 'Medio Ambiente'

**EJERCICIO 2019**

GRUPO DE PROGRAMAS (MEDIO AMBIENTE)		
CÓDIGO	DESCRIPCIÓN	IMPORTE
TOTAL		



Beneficios fiscales por razones medioambientales en tributos propios

CÓDIGO ECONÓMICO	TRIBUTOS	IMPORTE
	TOTAL	



Activos en estado venta

DESCRIPCIÓN ACTIVOS EN ESTADO VENTA	IMPORTE
TOTAL	



## O.A PATRONATO PROMOCION ECONOMICA

Fecha Obtención 24/11/2020

Ejercicio: 2019

### 19. PRESENTACIÓN POR ACTIVIDADES DE LA CUENTA DEL RESULTADO ECONÓMICO PATRIMONIAL

GASTOS		EJERCICIO 2019			EJERCICIO 2018			INGRESOS	EJERCICIO 2019	EJERCICIO 2018
CÓDIGO GRUPO DE PROGRAMAS	DESCRIPCIÓN GRUPO DE PROGRAMAS	PRESUPUESTARIOS	NO PRESUPUESTARIOS	TOTAL	PRESUPUESTARIOS	NO PRESUPUESTARIOS	TOTAL			
000	AMORTIZACIÓN INMOVILIZADO	0,00	3.058,52	3.058,52	0,00	4.320,31	4.320,31	Ingresos de gestión ordinaria	511.484,00	558.082,42
002	PÉRDIDAS POR DETERIORO	0,00	436.894,60	436.894,60	0,00	355.337,00	355.337,00	Ingresos financieros		
241	FOMENTO DEL EMPLEO.	341.194,16	0,00	341.194,16	475.920,92	0,00	475.920,92	OTROS INGRESOS	356.521,03	355.656,22
TOTAL		341.194,16	439.953,12	781.147,28	475.920,92	359.657,31	835.578,23	TOTAL	868.005,03	913.738,64



**OPERACIONES POR ADMINISTRACIÓN DE RECURSOS POR CUENTA DE OTROS ENTES PÚBLICOS**

OBLIGACIONES DERIVADAS DE LA GESTIÓN

EJERCICIO 2019

ENTE TITULAR		CONCEPTO		PENDIENTE DE PAGO A 1 DE ENERO	MODIFICACIONES SALDO INICIAL	RECAUDACIÓN LÍQUIDA	REINTEGROS	TOTAL A PAGAR	PAGOS REALIZADOS	PENDIENTES DE PAGO A 31 DE DICIEMBRE
NIF	DENOMINACIÓN	CÓDIGO	DESCRIPCIÓN							
TOTAL										
TOTAL										



**OPERACIONES POR ADMINISTRACIÓN DE RECURSOS POR CUENTA DE OTROS ENTES PÚBLICOS**

ENTES PÚBLICOS, CUENTAS CORRIENTES EN EFECTIVO

EJERCICIO 2019

ENTE	N.I.F.	DENOMINACIÓN	CARGO			ABONO			SALDO A 31 DE DICIEMBRE	
			SALDO INICIAL DEUDOR	PAGOS	TOTAL CARGO	SALDO INICIAL ACREEDOR	COBROS	TOTAL ABONO	DEUDOR	ACREEDOR
TOTAL										





**ESTADO DE EVOLUCIÓN Y SITUACIÓN DE LOS RECURSOS ADMINISTRADOS POR CUENTA DE OTROS ENTES PÚBLICOS.**

I. DESARROLLO DEL PROCESO DE GESTIÓN DE LOS RECURSOS

EJERCICIO 2019

CONCEPTO		DERECHOS PENDIENTES DE COBRO A 1 DE ENERO	MODIFICACIONES SALDO INICIAL	DERECHOS RECONOCIDOS	DERECHOS ANULADOS	DERECHOS CANCELADOS	RECAUDACIÓN NETA	DERECHOS PENDIENTES DE COBRO A 31 DE DICIEMBRE
CÓDIGO	DESCRIPCIÓN							
TOTAL								



O. A. PATRONATO PROMOCION ECONOMICA

Operaciones por Administración de Recursos por Cuenta de Otros Entes Públicos  
Desarrollo de la Gestión

Fecha Obtención 24/11/2020

Pág. 1

EJERCICIO: 2019

DERECHOS ANULADOS

CONCEPTO		ANULACIÓN DE LIQUIDACIONES	DEVOLUCIÓN DE INGRESOS	TOTAL DERECHOS ANULADOS
CÓDIGO	DESCRIPCIÓN			
TOTAL				



DERECHOS CANCELADOS

CONCEPTO		COBROS EN ESPECIE	INSOLVENCIAS	PRESCRIPCIONES	OTRAS CAUSAS	TOTAL DERECHOS CANCELADOS
CÓDIGO	DESCRIPCIÓN					
TOTAL						



O.APATRONATO PROMOCION ECONOMICA

Fecha Obtención 24/11/2020

Pág. 1

**Operaciones por Administración de Recursos por Cuenta de Otros Entes Públicos**

Desarrollo de la Gestión

DEVOLUCIONES DE INGRESOS

**EJERCICIO 2019**

CONCEPTO		PENDIENTES DE PAGO A 1 DE ENERO	MODIFICACIONES SALDO INICIAL Y ANULACIONES	RECONOCIDAS EN EL EJERCICIO	TOTAL DEVOLUCIONES RECONOCIDAS	PRESCRIPCIONES	PAGADAS EN EL EJERCICIO	PENDIENTES DE PAGO A 31 DE DICIEMBRE
CÓDIGO	DESCRIPCIÓN							
TOTAL								



ESTADO DE DEUDORES NO PRESUPUESTARIOS

DEUDORES

EJERCICIO: 2019

CUENTA	CONCEPTO		SALDO 1 DE ENERO	MODIFICACIONES SALDO INICIAL	CARGOS REALIZADOS EN EJERCICIO	TOTAL DEUDORES	ABONOS REALIZADOS EN EJERCICIO	DEUDORES PENDIENTES DE COBRO A 31 DE DICIEMBRE
	CÓDIGO	DESCRIPCIÓN						
4490	10002	PAGOS DUPLICADOS O EXCESIVOS	9.440,00			9.440,00		9.440,00
4490	10004	PAGOS DUPLICADOS ICO	31.562,15			31.562,15		31.562,15
TOTAL CUENTA			41.002,15			41.002,15		41.002,15
TOTAL			41.002,15			41.002,15		41.002,15



## O.A.PATRONATO PROMOCION ECONOMICA

Fecha Obtención 24/11/2020

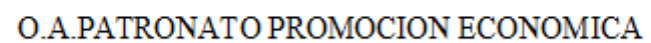
Pág. 1

### ESTADO DE ACREEDORES NO PRESUPUESTARIOS

EJERCICIO: 2019

#### ACREEDORES

CUENTA	CONCEPTO		SALDO 1 DE ENERO	MODIFICACIONES SALDO INICIAL	ABONOS REALIZADOS EN EJERCICIO	TOTAL ACREEDORES	CARGOS REALIZADOS EN EJERCICIO	ACREEDORES PDTS. DE PAGO A 31 DE DICIEMBRE
	CÓDIGO	DESCRIPCIÓN						
4751	20000	IRPF (O.ADMINIST.PROF.CURSOS...)	2.437,69		8.986,29	11.423,98	11.062,42	361,56
4751	20001	I.R.P.F. RETENCION TRABAJO PERSONAL	5.499,24		17.872,80	23.372,04	17.337,69	6.034,35
TOTAL CUENTA			8.311,29	-374,36	26.859,09	34.796,02	28.400,11	6.395,91
4760	20004	CUOTA TRABAJADOR A LA SEGURIDAD SOCIAL	681,91		34.548,48	35.230,39	34.225,33	1.005,06
TOTAL CUENTA			681,91		34.548,48	35.230,39	34.225,33	1.005,06
5610	20029	DEVOLUCIONES DE PAGOS Y RETENCIONES	3.268,60			3.268,60		3.268,60
TOTAL CUENTA			3.268,60			3.268,60		3.268,60
TOTAL			12.261,80	-374,36	61.407,57	73.295,01	62.625,44	10.669,57

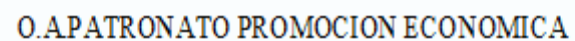


Fecha Obtención 24/11/2020

Pág. 1

**EJERCICIO: 2019**

CUENTA	CONCEPTO		COBROS PDTES. DE APLICACIÓN A 1 DE ENERO	MODIFICACIONES SALDO INICIAL	COBROS REALIZADOS EN EJERCICIO	TOTAL COBROS PDTES. APLICACIÓN	COBROS APLICADOS EN EJERCICIO	COBROS PDTES. DE APLICACIÓN A 31 DE DICIEMBRE
	CÓDIGO	DESCRIPCIÓN						
TOTAL								



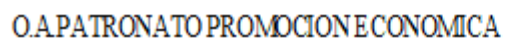
Fecha Obtención 24/11/2020

Pág. 1

**EJERCICIO:** 2019

CUENTA	CONCEPTO		PAGOS PDTES. APLICACIÓN A 1 DE ENERO	MODIFICACIONES SALDO INICIAL	PAGOS REALIZADOS EN EJERCICIO	TOTAL PAGOS PDTES. APLICACIÓN	PAGOS APLICADOS EN EJERCICIO	PAGOS PDTES. DE APLICACIÓN A 31 DE DICIEMBRE
	CÓDIGO	DESCRIPCIÓN						
5550	40110	RECTIFICACION DE SALDOS (DEUDOR)	464,45			464,45		464,45
TOTAL CUENTA			464,45			464,45		464,45
TOTAL			464,45			464,45		464,45





Ejercicio: 2019

## CONTRATACIÓN ADMINISTRATIVA. PROCEDIMIENTOS DE ADJUDICACIÓN

[illegible]



ESTADO DE VALORES RECIBIDOS EN DEPÓSITO

EJERCICIO: 2019

CONCEPTO	DESCRIPCIÓN	SALDO 1 DE ENERO	MODIFICACIONES SALDO INICIAL	DEPÓSITOS RECIBIDOS EN EJERCICIO	TOTAL DEPÓSITOS RECIBIDOS	DEPÓSITOS CANCELADOS	DEPÓSITOS PENDIENTES DE DEVOLUCIÓN A 31 DE DICIEMBRE
70008	OTRAS FIANZAS EN VALORES	8.750,00			8.750,00		8.750,00
70011	FIANZAS EJECUCION OBRAS EN VALORES						
TOTAL		8.750,00			8.750,00		8.750,00



PRESUPUESTO DE GASTOS. EJERCICIO CORRIENTE

MODIFICACIONES DE CRÉDITO										EJERCICIO 2019	
APLIC. PRESUPUESTARIA	DESCRIPCIÓN	CRÉDITOS EXTRAORD.	SUPLEMENTOS DE CRÉDITO	AMPLIACIONES DE CRÉDITO	TRANSFERENCIAS CRÉDITO		INCORPORACIÓN REMANENTES DE CRÉDITO	CRÉDITOS GENERADOS	BAJAS POR ANULACIÓN	AJUSTES POR PRORROGA	TOTAL MODIFICACIÓN
					POSITIVAS	NEGATIVAS					
00.2412.21300	REPARAC. MANTEN, MAQUIN.,INSTA Y UTILLA.						2.525,05				2.525,05
00.2412.22000	ORDINARIO NO INVENTARIABLE.						2.168,68				2.168,68
00.2412.22606	REUNIONES, CONFERENCIAS Y CURSOS.						127.038,00				127.038,00
00.2412.22706	ESTUDIOS Y TRABAJOS TÉCNICOS.						14.579,29				14.579,29
00.2412.48100	PREMIOS, BECAS Y PENS.DE EST.E INVESTIG.						79.045,20				79.045,20
00.2412.48900	OTRAS TRANSFERENCIAS					48.000,00	10.000,00				-38.000,00
00.2412.91307	AMORT DE PRÉST A L/P DE ENTES DE FUERA DEL SECTOR PÚBLICO.							21.484,00			21.484,00
02.2412.14300	OTRO PERSONAL					48.000,00		30.000,00			78.000,00
TOTAL						48.000,00	48.000,00	235.356,22	51.484,00		286.840,22



## PRESUPUESTO DE GASTOS

## REMANENTES DE CRÉDITO

EJERCICIO 2019

APLIC. PRESUPUESTARIA			DESCRIPCIÓN	REMANENTES COMPROMETIDOS			REMANENTES NO COMPROMETIDOS		
				INCORPORABLES	NO INCORPORABL	TOTAL	INCORPORABLES	NO INCORPORABLE	TOTAL
2019 00	2412	12000	SUELDOS GRUPO A1					997,45	997,45
2019 00	2412	12001	SUELDOS DEL GRUPO A2.					1.050,25	1.050,25
2019 00	2412	12006	TRIENIOS.					-366,14	-366,14
2019 00	2412	12100	COMPLEMENTO DE DESTINO.					1.262,18	1.262,18
2019 00	2412	12101	COMPLEMENTO ESPECÍFICO.					1.372,53	1.372,53
2019 00	2412	12103	OTROS COMPLEMENTOS.					-1.137,73	-1.137,73
2019 00	2412	16000	SEGURIDAD SOCIAL					3.184,27	3.184,27
2019 00	2412	21300	REPARAC. MANTEN, MAQUIN.,INSTA Y UTILLA.	1.250,52		1.250,52		-2.130,37	-2.130,37
2019 00	2412	22000	ORDINARIO NO INVENTARIABLE.					4.879,85	4.879,85
2019 00	2412	22002	MATERIAL INFORMÁTICO NO INVENTARIABLE.	1.848,42		1.848,42		103,44	103,44
2019 00	2412	22200	SERVICIOS DE TELECOMUNICACIONES.	2.573,14		2.573,14		-5.131,15	-5.131,15
2019 00	2412	22203	INFORMÁTICAS.	677,60		677,60		-1.718,20	-1.718,20
2019 00	2412	22602	PUBLICIDAD Y PROPAGANDA.					-6.668,30	-6.668,30
2019 00	2412	22606	REUNIONES, CONFERENCIAS Y CURSOS.	130,00		130,00		97.366,89	97.366,89
2019 00	2412	22609	ACTIVIDADES CULTURALES Y DEPORTIVAS	0,01		0,01		35.000,00	35.000,00
2019 00	2412	22706	ESTUDIOS Y TRABAJOS TÉCNICOS.	40.777,00		40.777,00		43.508,60	43.508,60
2019 00	2412	23300	OTRAS INDEMNIZACIONES.					3.000,00	3.000,00
2019 00	2412	35900	OTROS GASTOS FINANCIEROS					1.000,00	1.000,00
2019 00	2412	48100	PREMIOS, BECAS Y PENS.DE EST.E INVESTIG.	14,06		14,06		40.554,26	40.554,26
2019 00	2412	48101	BECAS CON LA UCLM					-3.750,00	-3.750,00
2019 00	2412	48900	OTRAS TRANSFERENCIAS	10.000,00		10.000,00		22.000,00	22.000,00
2019 00	2412	62600	EQUIPOS PARA PROCESOS DE INFORMACION	1.148,89		1.148,89	3.371,95		3.371,95



PRESUPUESTO DE GASTOS

REMANENTES DE CRÉDITO

EJERCICIO 2019

APLIC. PRESUPUESTARIA			DESCRIPCIÓN	REMANENTES COMPROMETIDOS			REMANENTES NO COMPROMETIDOS		
				INCORPORABLES	NO INCORPORABL	TOTAL	INCORPORABLES	NO INCORPORABLE	TOTAL
2019 00	2412	64000	GASTOS EN INVERSIONES DE CARACTER INMATERIAL				5.000,00		5.000,00
2019 00	2412	83100	PRESTAMO A MEDIO Y LARGO PLAZO						
2019 00	2412	91307	AMORT DE PRÉST A L/P DE ENTES DE FUERA DEL SECTOR PÚBLICO.						
2019 00	9290	50000	FONDO DE CONTINGENCIA DE EJECUCION PRESUPUESTARIA					9.157,43	9.157,43
2019 02	2412	14300	OTRO PERSONAL				48.000,00	22.705,02	70.705,02
2019 02	2412	16000	SEGURIDAD SOCIAL.						
2019 02	2412	20600	LICENCIAS INFORMATICA						
2019 02	2412	21300	REPARAC. MANTEN, MAQUIN., INSTA Y UTILLA.						
2019 02	2412	22000	ORDINARIO NO INVENTARIABLE.						
TOTAL				58.419,64		58.419,64	56.371,95	266.240,28	322.612,23



O.APATRONATO PROMOCION ECONOMICA

Fecha Obtención 24/11/2020

Pág. 1

**PRESUPUESTO DE INGRESOS. EJERCICIO CORRIENTE  
PROCESO DE GESTIÓN**

**DERECHOS ANULADOS**

**EJERCICIO 2019**

APLICACIÓN PRESUPUESTARIA	DESCRIPCIÓN	ANULACIÓN DE LIQUIDACIONES	APLAZAMIENTO Y FRACCIONAMIENTO	DEVOLUCIÓN DE INGRESOS	TOTAL DERECHOS ANULADOS
	TOTAL				



O.APATRONATO PROMOCION ECONOMICA

Fecha Obtención 24/11/2020

Pág. 1

**PRESUPUESTO DE INGRESOS. EJERCICIO CORRIENTE  
PROCESO DE GESTIÓN**

**DERECHOS CANCELADOS**

**EJERCICIO 2019**

APLICACIÓN PRESUPUESTARIA	DESCRIPCIÓN	COBROS EN ESPECIE	INSOLVENCIAS	OTRAS CAUSAS	TOTAL DERECHOS CANCELADOS
TOTAL					



**PRESUPUESTO DE INGRESOS. EJERCICIO CORRIENTE  
PROCESO DE GESTIÓN**

RECAUDACIÓN NETA			EJERCICIO 2019	
APLICACIÓN PRESUPUESTARIA	DESCRIPCIÓN	RECAUDACIÓN TOTAL	DEVOLUCIONES DE INGRESO	RECAUDACIÓN NETA
00.38900	OTROS REINTEGROS DE OPERACIONES CORRIENTES.	809,67		809,67
00.38904	REINTEGROS PRESUPUESTOS CERRADOS			
00.39401	INGRESOS RETENIDOS EN NOMINA (ADESLAS, SANITAS).			
00.40000	DE LA ADMON. GRAL.DE LA ENTIDAD LOCAL	460.000,00		460.000,00
00.40001	De la Administ. Gral de la Entidad Local (PREST.MTO)	21.484,00		21.484,00
00.42001	DE LA ADMINISTRACIÓN GENERAL DEL ESTADO.			
00.42002	DE LA ADMINISTACION DEL ESTADO (MEMORIA DEL PAPEL)			
00.48900	OTRAS TRANSFERENCIAS			
00.70000	DE LA ADMON.GRAL.DE LA ENTIDAD LOCAL			
00.83100	REINTEGRO MICROCREDITOS (MEDIO,LARGO PLAZO)			
00.87000	PARA GASTOS GENERALES.			
00.87010	PARA GASTOS CON FINANCIACIÓN AFECTADA.			
02.45050	TRAN CTES EN CUMPL DE CONV SUS CON C.A EN MAT DE EM Y DESARR	30.000,00		30.000,00
02.45500	DE LA ADMÓN GENERAL DE LA COMUNIDAD AUTÓNOMA			
TOTAL		512.293,67		512.293,67





O.APATRONATO PROMOCION ECONOMICA

Fecha Obtención 24/11/2020  
Pág. 1

**PRESUPUESTO DE INGRESOS. EJERCICIO CORRIENTE  
PROCESO DE GESTIÓN**

**DEVOLUCIONES DE INGRESOS**

**EJERCICIO 2019**

APLIC. PRESUPUEST.	DESCRIPCIÓN	PENDIENTE DE PAGO A 1 DE ENERO	MODIFICACIONES AL SALDO INICIAL Y ANULACIONES	RECONOCIDAS EN EL EJERCICIO	TOTAL DEVOLUCIONES RECONOCIDAS	PRESCRIPCIONES	PAGADAS EN EL EJERCICIO	PENDIENTE DE PAGO A 31 DE DICIEMBRE
	TOTAL							



O. APATRONATO PROMOCION ECONOMICA

Fecha Obtención 24/11/2020

Pág. 1

**PRESUPUESTO DE INGRESOS. EJERCICIO CORRIENTE  
PROCESO DE GESTIÓN**

**COMPROMISOS CONCERTADOS**

**EJERCICIO 2019**

APLICACIÓN PRESUPUESTARIA	DESCRIPCIÓN	COMPROMISOS CONCERTADOS			COMPROMISOS REALIZADOS	COMPROMISOS PENDIENTES DE REALIZAR A 31 DE DICIEMBRE
		INCORPORADOS DE PTOS. CERRADOS	EN EL EJERCICIO	TOTAL		
02.45050	TRAN CTES EN CUMPL DE CONV SUS CON C.A EN MAT DE EM Y DESARR	30.591,46		30.591,46		30.591,46
TOTAL		30.591,46		30.591,46		30.591,46



EJERCICIOS CERRADOS  
OBLIGACIONES DE PRESUPUESTOS CERRADOS

EJERCICIO 2019

Aplic. Presupuestaria	Descripción	Obligaciones pendientes de pago a 1 de Enero	Modificaciones saldo inicial y anulaciones	Total Obligaciones	Prescripciones	Pagos realizados	Obligaciones pendientes de pago a 31 de Diciembre
2013.00.2412.14301	OTRAS REMUNERACIONES (DESPIDOS)	4.884,10		4.884,10			4.884,10
2015.00.2412.22706	ESTUDIOS Y TRABAJOS TÉCNICOS.	1.724,15		1.724,15			1.724,15
2018.00.2412.16000	SEGURIDAD SOCIAL	2.187,23		2.187,23		2.187,23	
2018.00.2412.22002	MATERIAL INFORMÁTICO NO INVENTARIABLE.	442,15		442,15		442,15	
2018.00.2412.22602	PUBLICIDAD Y PROPAGANDA.	6.836,50		6.836,50		6.836,50	
2018.00.2412.22606	REUNIONES, CONFERENCIAS Y CURSOS.	26.184,24		26.184,24		26.184,24	
2018.00.2412.22706	ESTUDIOS Y TRABAJOS TÉCNICOS.	3.893,10		3.893,10		3.893,10	
2018.00.2412.48100	PREMIOS, BECAS Y PENS.DE EST.E INVESTIG.	19.759,53		19.759,53		19.759,53	
		65.911,00		65.911,00		59.302,75	6.608,25



**PRESUPUESTO DE INGRESOS**  
**DERECHOS A COBRAR DE PRESUPUESTOS CERRADOS**

Fecha Obtención 24/11/2020

Pág. 1

DERECHOS PENDIENTES DE COBRO TOTALES

**EJERCICIO 2019**

APLICACIÓN PRESUPUESTARIA	DESCRIPCIÓN	DERECHOS PENDIENTES DE COBRO A 1 DE ENERO	MODIFICACIONES SALDO INICIAL	DERECHOS ANULADOS	DERECHOS CANCELADOS	RECAUDACIÓN	DERECHOS PENDIENTE DE COBRO A 31 DE DICIEMBRE
2008.00.45500	DE LA ADMON GRAL DE LA CCAA	5.323,14					5.323,14
2008.00.48900	OTRAS TRANSFERENCIAS	15.749,10					15.749,10
2008.02.46200	OTRAS TRANSFERENCIAS	45.489,47					45.489,47
2010.00.48900	OTRAS TRANSFERENCIAS	199.363,22					199.363,22
2010.02.46700	DE CONSORCIOS	20.113,77					20.113,77
2013.02.46200	OTRAS TRANSFERENCIAS	59.064,40					59.064,40
2016.00.40000	DE LA ADMON. GRAL.DE LA ENTIDAD LOCAL	100.000,00					100.000,00
TOTAL		445.103,10					445.103,10



PRESUPUESTO DE INGRESOS

Fecha Obtención 24/11/2020

DERECHOS A COBRAR DE PRESUPUESTOS CERRADOS

Pág. 1

DERECHOS ANULADOS

EJERCICIO 2019

APLICACIÓN PRESUPUESTARIA	DESCRIPCIÓN	ANULACIÓN DE LIQUIDACIONES	APLAZAMIENTO Y FRACCIONAMIENTO	TOTAL DERECHOS ANULADOS
TOTAL				



**PRESUPUESTO DE INGRESOS**  
**DERECHOS A COBRAR DE PRESUPUESTOS CERRADOS**

DERECHOS CANCELADOS

**EJERCICIO 2019**

APLICACIÓN PRESUPUESTARIA	DESCRIPCIÓN	COBROS EN ESPECIE	INSOLVENCIAS	PRESCRIPCIONES	OTRAS CAUSAS	TOTAL DERECHOS CANCELADOS
TOTAL						



**EJERCICIOS CERRADOS**

Fecha Obtención 24/11/2020

Pág. 1

VARIACIÓN DE RESULTADOS PRESUPUESTARIOS DE EJERCICIOS ANTERIORES

	EJERCICIO 2019		
	TOTAL VARIACIÓN DERECHOS	TOTAL VARIACIÓN OBLIGACIONES	VARIACIÓN DE RESULTADOS PRESUPUESTARIOS DE EJERCICIOS ANTERIORES
- a) Operaciones corrientes			
- b) Operaciones de capital			
1. TOTAL VARIACIÓN OPERACIONES NO FINANCIERAS (a+b)			
- c) Activos financieros			
- d) Pasivos financieros			
2. TOTAL VARIACIÓN OPERACIONES FINANCIERAS ( c+d)			
TOTAL (1+2)			



**EJERCICIOS POSTERIORES**

**COMPROMISOS DE GASTO CON CARGO A PRESUPUESTOS DE EJERCICIOS POSTERIORES**

EJERCICIO 2019

APLIC. PRESUPUESTARIA	DESCRIPCIÓN	COMPROMISOS DE GASTOS ADQUIRIDOS CON CARGO AL PRESUPUESTO DEL EJERCICIO				
		2.020	2.021	2.022	2.023	AÑOS SUCEIVOS
2019.00.2412.48100	PREMIOS, BECAS Y PENS.DE EST.E INVESTIG.					
TOTAL						





**EJERCICIOS POSTERIORES**

**COMPROMISOS DE INGRESO CON CARGO A PRESUPUESTOS DE EJERCICIOS POSTERIORES**

EJERCICIO 2019

APLICACIÓN PRESUPUESTARIA	DESCRIPCIÓN	COMPROMISOS DE INGRESOS CONCERTADOS IMPUTABLES AL EJERCICIO				
		2020	2021	2022	2023	AÑOS SUCEIVOS
TOTAL						



**INFORMACIÓN PRESUPUESTARIA**  
**EJECUCIÓN DE PROYECTOS DE GASTOS**

Resumen de ejecución

Código Proyecto / Denominación	AÑO DE INICIO	DURACIÓN (años)	GASTO PREVISTO	GASTO COMPROMETIDO	OBLIGACIONES RECONOCIDAS			GASTO PENDIENTE DE REALIZAR	FINANCIACIÓN AFECTADA
					A 1 DE ENERO	EN EL EJERCICIO	TOTAL		
2005.3.3220.1.CUENCA EMPRENDE EN IGUALDAD (EQUAL)	2.005,00	3	872.944,00	872.944,00	872.944,00		872.944,00		SÍ
2005.3.3220.2.INSEREMPLO (EQUAL)	2.005,00	3	131.144,52	131.144,52	131.144,52		131.144,52		SÍ
2007.3.32204.1.RESTAUACION EDIFICIO ANEJO A IGLESIA	2.007,00	1	93.659,38	93.659,38	93.659,38		93.659,38		SÍ
2007.3.32204.2.CONTIN.Y FINALIZ.RESTAU. TORRE SAN GIL,	2.007,00	1	159.937,94	159.937,94	159.937,94		159.937,94		SÍ
2008.3.CC-TE.1.SUBVENCION CONSORCIO TALLER DE EMPLEO	2.008,00	1	562.572,82	562.572,82	562.572,82		562.572,82		SÍ
2010.3.CC-TE.1.SUBVENCION SONSORCIO CIUDAD DE CUENCA	2.010,00	1	129.932,10	129.932,10	129.932,10		129.932,10		SÍ
2010.3.TALLE.1.TALLER DE EMPLEO ESCUELAS SAN SANTON	2.010,00	1	170.412,54	170.412,54	170.412,54		170.412,54		SÍ
2015.3.INNOV.1.TALLER DE EMPLEO INNOVACUENCA FIBRA Y	2.015,00	1	99.292,47	99.292,47	99.292,47		99.292,47		SÍ
2017.3.AVANZ.1.AVANZA JOVEN CUENCA 2017	2.017,00	1	177.748,70	177.748,70	149.518,70	28.230,00	177.748,70		SÍ



O.A. PATRONATO PROMOCION ECONOMICA

Fecha Obtención 24/11/2020

Pág. 2

EJERCICIO 2019

**INFORMACIÓN PRESUPUESTARIA**  
**EJECUCIÓN DE PROYECTOS DE GASTOS**

Resumen de ejecución

Código Proyecto / Denominación	AÑO DE INICIO	DURACIÓN (años)	GASTO PREVISTO	GASTO COMPROMETIDO	OBLIGACIONES RECONOCIDAS			GASTO PENDIENTE DE REALIZAR	FINANCIACIÓN AFECTADA
					A 1 DE ENERO	EN EL EJERCICIO	TOTAL		
2017.3.DIGIT.1.TALLER DE EMPLEO DIGITALIZACION DEL PATRIMONIO	2.017,00	1	101.060,40	101.060,40	101.060,40		101.060,40		SÍ
2018.3.AVANZ.2.PROGRAMA OPERATIVO AVANZA CUENCA	2.018,00	1	177.853,20	62.725,94		62.711,88	62.711,88	115.141,32	NO
2018.3.TEMPL.1.TALLER DE EMPLEO OPERACIONES DE	2.018,00	1	73.728,32	73.728,32	73.728,32		73.728,32		SÍ
2019.3.G.JUV.1.FONDO DE GARANTIA JUVENIL 2019	2.019,00	1	78.000,00	7.294,98		7.294,98	7.294,98	70.705,02	SÍ
TOTAL			2.828.286,39	2.642.454,11	2.544.203,19	98.236,86	2.642.440,05	185.846,34	



O.A.PATRONATO PROMOCION ECONOMICA

Fecha Obtención 24/11/2020

Pág. 1

PRESUPUESTO DE GASTOS. EJERCICIO CORRIENTE

EJERCICIO 2019

ANUALIDADES PENDIENTES

CÓDIGO DE PROYECTO	DENOMINACIÓN	GASTO PENDIENTE DE REALIZAR			
		2019	2020	2021	AÑOS SUCEIVOS
2018.3.AVANZ.2	PROGRAMA OPERATIVO AVANZA CUENCA JOVEN II	115.141,32	0,00	0,00	0,00
2019.3.G.JUV.1	FONDO DE GARANTIA JUVENIL 2019	70.705,02	0,00	0,00	0,00
<b>TOTAL</b>		<b>185.846,34</b>	<b>0,00</b>	<b>0,00</b>	<b>0,00</b>



GASTOS CON FINANCIACIÓN AFECTADA

DESVIACIONES DE FINANCIACIÓN

EJERCICIO 2019

CÓDIGO DE GASTO	DESCRIPCIÓN	AGENTE FINANCIADOR		COEFICIENTE DE FINANCIACIÓN	DESVIACIONES DEL EJERCICIO		DESVIACIONES ACUMULADAS	
		TERCERO	APLICACIÓN PRESUPUESTARIA		POSITIVAS	NEGATIVAS	POSITIVAS	NEGATIVAS
2005.3.3220.1	CUENCA EMPRENDE EN IGUALDAD (EQUAL)	S2819001E MINISTERIO TRABAJO Y ASUNTOS SOCIALES	00-42090-DE LA ADMON.GRAL DEL ESTADO (EQUAL)	0,8031				
2005.3.3220.1	CUENCA EMPRENDE EN IGUALDAD (EQUAL)	S4500092D SEPECAM.SERV. PUBLICO EMPLEO CAST. MANCHA	00-45500-DE LA ADMON.GRAL DE LA CCAA	0,1132				
2005.3.3220.2	INSEREMPLO (EQUAL)	G28783991 FEDERACION ESPAÑOLA DE MUNICIPIOS Y PROVINCIAS	00-48900-OTRAS TRANSFERENCIAS	0,8217				
2007.3.32204.1	RESTAURACION EDIFICIO ANEJO A IGLESIA VIRGEN DE LA LUZ (ANTIGUA UNED)	Q1600425A CONSORCIO DE LA CIUDAD DE CUENCA	02-46200-OTRAS TRANSFERENCIAS	1,0000				
2007.3.32204.2	CONTIN.Y FINALIZ.RESTAU. TORRE SAN GIL, CENTRO CULTURAL Y JARDIN POETAS (FASE II)	Q1600425A CONSORCIO DE LA CIUDAD DE CUENCA	02-46200-OTRAS TRANSFERENCIAS	1,0000				
2008.3.CC-TE.1	SUBVENCION CONSORCIO TALLER DE EMPLEO ESCUELAS DE SAN ANTON	Q1600425A CONSORCIO DE LA CIUDAD DE CUENCA	02-46200-OTRAS TRANSFERENCIAS	0,3645				



## GASTOS CON FINANCIACIÓN AFECTADA

DESVIACIONES DE FINANCIACIÓN

EJERCICIO 2019

CÓDIGO DE GASTO	DESCRIPCIÓN	AGENTE FINANCIADOR		COEFICIENTE DE FINANCIACIÓN	DESVIACIONES DEL EJERCICIO		DESVIACIONES ACUMULADAS	
		TERCERO	APLICACIÓN PRESUPUESTARIA		POSITIVAS	NEGATIVAS	POSITIVAS	NEGATIVAS
2008.3.CC-TE.1	SUBVENCION CONSORCIO TALLER DE EMPLEO ESCUELAS DE SAN ANTON	Q1600425A CONSORCIO DE LA CIUDAD DE CUENCA	02-76700-DE CONSORCIOS	0,5252				
2010.3.CC-TE.1	SUBVENCION SONSORCIO CIUDAD DE CUENCA PARA TALLER EMPLEO ESCUELAS SAN ANTON II	Q1600425A CONSORCIO DE LA CIUDAD DE CUENCA	02-46700-DE CONSORCIOS	0,1548				
2010.3.TALLE.1	TALLER DE EMPLEO ESCUELAS SAN SANTON II	S4500092D SEPECAM.SERV. PUBLICO EMPLEO CAST. MANCHA	02-45500-DE LA ADMÓN GENERAL DE LA COMUNIDAD AUTÓNOMA	0,8606				
2015.3.INNOV.1	TALLER DE EMPLEO INNOVACUENCA FIBRA Y REDES (COFINANCIADO CON FSE)	S 1911001D JUNTA DE COMUNIDADES DE C-LA MANCHA	02-45050-TRAN CTES EN CUMPL DE CONV SUS CON C.A EN MAT DE EM Y DESARRO	0,6730				
2017.3.AVANZ.1	AVANZA JOVEN CUENCA 2017	S2833002E MINISTERIO DE ADMINISTRACIONES PUBLICAS	00-42001-DE LA ADMINISTRACIÓN GENERAL DEL ESTADO.	0,1588		4.483,48		28.230,00



**GASTOS CON FINANCIACIÓN AFECTADA**

DESVIACIONES DE FINANCIACIÓN

**EJERCICIO 2019**

CÓDIGO DE GASTO	DESCRIPCIÓN	AGENTE FINANCIADOR		COEFICIENTE DE FINANCIACIÓN	DESVIACIONES DEL EJERCICIO		DESVIACIONES ACUMULADAS	
		TERCERO	APLICACIÓN PRESUPUESTARIA		POSITIVAS	NEGATIVAS	POSITIVAS	NEGATIVAS
2017.3.DIGIT.1	TALLER DE EMPLEO DIGITALIZACION DEL PATRIMONIO DOCUMENTAL	S 1911001D JUNTA DE COMUNIDADES DE C-LA MANCHA	02-45050-TRAN CTES EN CUMPL DE CONV SUS CON C.A EN MAT DE EM Y DESARRO	0,7618				
2018.3.TEMPL.1	TALLER DE EMPLEO OPERACIONES DE MANTENIMIENTO EN EDIFICIOS MUNICIPALES DE USO PUBLICO	S 1911001D JUNTA DE COMUNIDADES DE C-LA MANCHA	02-45050-TRAN CTES EN CUMPL DE CONV SUS CON C.A EN MAT DE EM Y DESARRO	1,0373				30.591,46
2019.3.G.JUV.1	FONDO DE GARANTIA JUVENIL 2019	S 1911001D JUNTA DE COMUNIDADES DE C-LA MANCHA	02-45050-TRAN CTES EN CUMPL DE CONV SUS CON C.A EN MAT DE EM Y DESARRO	0,3846	27.194,24		27.194,24	
TOTAL					27.194,24	4.483,48	27.194,24	58.821,46



## ESTADO DEL REMANENTE DE TESORERÍA

EJERCICIO 2019

Cuentas	Componentes	Importes		Importes	
		Año		Año anterior	
57,556	1. Fondos líquidos		290.578,04		156.641,93
	2. Derechos pendientes de cobro		486.105,25		486.105,25
430	+ del Presupuesto corriente				
431	+ de Presupuestos cerrados	445.103,10		445.103,10	
257,258,270,275,440,442, 449,456,470,471,472,537, 538,550,565,566	+ de Operaciones no presupuestarias	41.002,15		41.002,15	
	3. Obligaciones pendientes de pago		50.249,23		78.172,80
400	+ del Presupuesto corriente	32.971,41		59.302,75	
401	+ de Presupuestos cerrados	6.608,25		6.608,25	
165,166,180,185,410,414, 419,453,456,475,476,477, 502,515,516,521,550,560, 561	+ de Operaciones no presupuestarias	10.669,57		12.261,80	
	4. Partidas pendientes de aplicación		464,45		464,45
554,559	- cobros realizados pendientes de aplicación definitiva				
555,5581,5585	+ pagos realizados pendientes de aplicación definitiva	464,45		464,45	
	I. Remanente de tesorería total (1 + 2 - 3 + 4)		726.898,51		565.038,83
2961,2962,2981,2982,49 00,4901,4902,4903,5961 ,5962,5981,5982	II. Saldos de dudoso cobro		395.103,10		355.337,00
	III. Exceso de financiación afectada		27.194,24		
	IV. Remanente de tesorería para gastos generales (I - II - III)		304.601,17		209.701,83



**Acreeedores por operaciones devengadas.**

CUENTA	IMPORTE	OBSERVACIONES
6220	2.166,07	Servicios exteriores.Reparaciones y conservación.
6290	10.182,90	Servicios exteriores.Comunicaciones y otros servicios.
<b>TOTAL</b>	12.348,97	



## INDICADORES FINANCIEROS, PATRIMONIALES Y PRESUPUESTARIOS.

## 1. INDICADORES FINANCIEROS Y PATRIMONIALES

## A) LIQUIDEZ INMEDIATA

EJERCICIO 2019

FONDOS LÍQUIDOS (1)	PASIVO CORRIENTE (2)	LIQUIDEZ INMEDIATA (1/2)
290.578,04	62.598,20	4,64

## B) LIQUIDEZ A CORTO PLAZO

DERECHOS PENDIENTES DE COBRO (2)	FONDOS LÍQUIDOS (1)	PASIVO CORRIENTE (3)	LIQUIDEZ A CORTO PLAZO ((1+2)/3)
486.105,25	290.578,04	62.598,20	12,41

## C) LIQUIDEZ GENERAL

ACTIVO CORRIENTE (1)	PASIVO CORRIENTE (2)	LIQUIDEZ GENERAL (1/2)
410.656,64	62.598,20	6,56

## D) ENDEUDAMIENTO POR HABITANTE

PASIVO CORRIENTE (1)	PASIVO NO CORRIENTE (2)	NÚMERO DE HABITANTES (3)	ENDEUDAMIENTO POR HABITANTE ((1+2)/3)
62.598,20	193.356,00	54690	4,68

## E) ENDEUDAMIENTO

PASIVO CORRIENTE (1)	PASIVO NO CORRIENTE (2)	PATRIMONIO NETO (3)	ENDEUDAMIENTO ((1+2)/(1+2+3))
62.598,20	193.356,00	168.822,01	0,60

## F) RELACIÓN DE ENDEUDAMIENTO

PASIVO CORRIENTE (1)	PASIVO NO CORRIENTE (2)	RELACIÓN DE ENDEUDAMIENTO (1/2)
62.598,20	193.356,00	0,32

## G) CASH-FLOW

PASIVO NO CORRIENTE (1)	FLUJOS NETOS DE GESTIÓN (2)	PASIVO CORRIENTE (3)	CASH-FLOW ((1/2) + (3/2))
193.356,00	155.420,11	62.598,20	1,65

## H) PERIODO MEDIO DE PAGO A ACREEDORES COMERCIALES

SUMATORIO DE NÚMERO DE DÍAS PERIODO DE PAGO X IMPORTE DE PAGO (1)	SUMATORIO DE IMPORTE DE PAGO (2)	PERIODO MEDIO DE PAGO A ACREEDORES COMERCIALES (1/2)
3.070.744,12	148.953,28	20,62

## I) PERIODO MEDIO DE COBRO

SUMATORIO DE NÚMERO DE DÍAS PERIODO DE COBRO X IMPORTE DE COBRO (1)	SUMATORIO IMPORTE DE COBRO (2)	PERIODO MEDIO DE COBRO (1/2)
0,00	0,00	0,00



J) RATIOS DE LA CUENTA DEL RESULTADO ECONÓMICO PATRIMONIAL

1) ESTRUCTURA DE LOS INGRESOS

INGRESOS DE GESTIÓN ORDINARIA (1)	INGRESOS TRIBUTARIOS Y URBANÍSTICOS / (1)	TRANSFERENCIAS Y SUBVENCIONES RECIBIDAS / (1)	VENTAS Y PRESTACIÓN DE SERVICIOS / (1)	RESTO DE INGRESOS DE GESTIÓN ORDINARIA / (1)
511.484,00	0,00	1,00	0,00	0,00

2) ESTRUCTURA DE LOS GASTOS

GASTOS DE GESTIÓN ORDINARIA (1)	GASTOS DE PERSONAL / (1)	TRANSFERENCIAS Y SUBVENCIONES CONCEDIDAS / (1)	APROVISIONAMIENTOS / (1)	RESTO GASTOS DE GESTIÓN ORDINARIA / (1)
344.252,68	0,37	0,18	0,00	0,45

3) COBERTURA DE LOS GASTOS CORRIENTES

GASTOS DE GESTIÓN ORDINARIA (1)	INGRESOS DE GESTIÓN ORDINARIA (2)	COBERTURA DE LOS GASTOS CORRIENTES (1/2)
344.252,68	511.484,00	0,67



## INDICADORES PRESUPUESTARIOS

## DEL PRESUPUESTO CORRIENTE

EJERCICIO 2019

EJECUCIÓN DEL PRESUPUESTO DE GASTOS = OBLIGACIONES RECONOCIDAS NETAS / CRÉDITOS DEFINITIVOS		
EJECUCIÓN DEL PRESUPUESTO DE GASTOS	OBLIGACIONES RECONOCIDAS NETAS	CRÉDITOS DEFINITIVOS
0,48	350.808,35	731.840,22

REALIZACIÓN DE PAGOS = PAGOS LÍQUIDOS / OBLIGACIONES RECONOCIDAS NETAS		
REALIZACIÓN DE PAGOS	PAGOS LÍQUIDOS	OBLIGACIONES RECONOCIDAS NETAS
0,91	317.836,94	350.808,35

GASTO POR HABITANTE = OBLIGACIONES RECONOCIDAS NETAS / Nº DE HABITANTES		
GASTO POR HABITANTE	OBLIGACIONES RECONOCIDAS NETAS	Nº DE HABITANTES
6,41	350.808,35	54.690

INVERSION POR HABITANTE = OBLIGACIONES RECONOCIDAS NETAS (Cap. VI y VII) / Nº DE HABITANTES		
INVERSION POR HABITANTE	OBLIGACIONES RECONOCIDAS NETAS (Cap. VI y VII)	Nº DE HABITANTES
0,01	479,16	54.690

ESFUERZO INVERSOR = OBLIGACIONES RECONOCIDAS NETAS (Cap. VI y VII) / OBLIGACIONES RECONOCIDAS NETAS		
ESFUERZO INVERSOR	OBLIGACIONES RECONOCIDAS NETAS (Cap. VI y VII)	OBLIGACIONES RECONOCIDAS NETAS
0,00	479,16	350.808,35

EJECUCIÓN DEL PRESUPUESTO DE INGRESOS = DERECHOS RECONOCIDOS NETOS / PREVISIONES DEFINITIVAS		
EJECUCIÓN DEL PRESUPUESTO DE INGRESOS	DERECHOS RECONOCIDOS NETOS	PREVISIONES DEFINITIVAS
0,68	512.293,67	756.840,22

REALIZACIÓN DE COBROS = RECAUDACIÓN NETA / DERECHOS RECONOCIDOS NETOS		
REALIZACIÓN DE COBROS	RECAUDACIÓN NETA	DERECHOS RECONOCIDOS NETOS
1,00	512.293,67	512.293,67

AUTONOMÍA = DERECHOS RECONOCIDOS NETOS (de los cap I, II, III, V, VI, VIII y transferencias recibidas) / DERECHOS RECONOCIDOS NETOS TOTALES		
AUTONOMÍA	DERECHOS RECONOCIDOS NETOS (de los cap I, II, III, V, VI, VIII y transferencias recibidas)	DERECHOS RECONOCIDOS NETOS TOTALES
0,00	809,67	512.293,67

AUTONOMÍA FISCAL = DERECHOS RECONOCIDOS NETOS DE INGRESOS TRIBUTARIOS / DERECHOS RECONOCIDOS NETOS TOTALES		
AUTONOMÍA FISCAL	DERECHOS RECONOCIDOS NETOS DE INGRESOS TRIBUTARIOS	DERECHOS RECONOCIDOS NETOS TOTALES
0,00	0,00	512.293,67



### INDICADORES PRESUPUESTARIOS

SUPERÁVIT (o DÉFICIT) POR HABITANTE = RESULTADO PRESUPUESTARIO AJUSTADO / Nº DE HABITANTES		
SUPERÁVIT (o DÉFICIT) POR HABITANTE	RESULTADO PRESUPUESTARIO AJUSTADO	Nº DE HABITANTES
2,72	149.021,44	54.690

### DE PRESUPUESTO CERRADOS

REALIZACIÓN DE PAGOS = PAGOS / SALDO INICIAL DE OBLIGACIONES (+/- Modificaciones y Anulaciones)		
REALIZACIÓN DE PAGOS	PAGOS	SALDO INICIAL DE OBLIGACIONES (+/- Modificaciones y Anulaciones)
0,90	59.302,75	65.911,00

REALIZACIÓN DE COBROS = COBROS / SALDO INICIAL DE DERECHOS (+/- Modificaciones y Anulaciones)		
REALIZACIÓN DE COBROS	COBROS	SALDO INICIAL DE DERECHOS (+/- Modificaciones y Anulaciones)
0,00	0,00	445.103,10

## 1. RESUMEN GENERAL DE COSTES DE LA ENTIDAD.

ELEMENTOS	Importe	%
<b>COSTES DE PERSONAL</b>	<b>128.508,64</b>	<b>46,49 %</b>
Sueldos y Salarios	98.449,83	35,62 %
Indemnizaciones		
Cotizaciones sociales a cargo del empleador	30.058,81	10,87 %
Otros coste sociales		
Indemnizaciones por razón de servicio		
Transporte de personal		
<b>ADQUISICIÓN DE BIENES Y SERVICIOS</b>	<b>24.912,52</b>	<b>9,01 %</b>
Coste de materiales de reprografía e imprenta		
Coste de otros materiales	24.912,52	9,01 %
Adquisición de bienes de inversión		
Trabajos realizados por otras entidades		
<b>SERVICIOS EXTERIORES</b>	<b>122.988,11</b>	<b>44,49 %</b>
Costes de investigación y desarrollo del ejercicio		
Arrendamientos y cánones		
Reparaciones y conservación	5.570,97	2,02 %
Servicios de profesionales independientes	49.756,05	18,00 %
Transportes		
Servicios bancarios y similares		
Publicidad, propaganda y relaciones públicas	61.133,30	22,12 %
Suministros	6.527,79	2,36 %
Comunicaciones		
Costes diversos		
<b>TRIBUTOS</b>		
Tributos		
<b>COSTES CALCULADOS</b>		
Amortizaciones		
<b>COSTES FINANCIEROS</b>		
Costes Financieros		
<b>COSTES DE TRANSFERENCIAS</b>		
Costes de Transferencias		
<b>OTROS COSTES</b>		
Otros Costes		
<b>TOTAL</b>	<b>276.409,27</b>	<b>100,00 %</b>

## 2. RESUMEN DEL COSTE POR ELEMENTOS DE LAS ACTIVIDADES.

ACTIVIDAD:

ELEMENTOS	Coste Directo	Coste Indirecto	TOTAL	%
TOTAL				0,00 %

## 3. RESUMEN DE COSTES POR ACTIVIDAD.

ACTIVIDADES	Importe	%
Total Costes Tratados		0,00 %



## 4. RESUMEN RELACIONANDO COSTES E INGRESOS DE LAS ACTIVIDADES.

ACTIVIDADES	Coste Total Actividad	Ingresos	Margen	% Cobertura
TOTAL				

**1) INDICADORES DE EFICACIA**

A) NUM. DE ACTUACIONES REALIZADAS / NUM. DE ACTUACIONES PREVISTAS

DESCRIPCIÓN DE LA ACTIVIDAD	NUM. DE ACTUACIONES REALIZADAS (1)	NUM. DE ACTUACIONES PREVISTAS (2)	VALOR INDICADOR (1/2)
PROMOCION ECONOMICA (VENTANILLA UNI	151,00	409,83	0,37

B) PLAZO MEDIO DE ESPERA PARA RECIBIR UN DETERMINADO SERVICIO PÚBLICO

DESCRIPCIÓN DE LA ACTIVIDAD	PLAZO MEDIO
-----------------------------	-------------

C) PORCENTAJE DE POBLACIÓN CUBIERTA POR UN DETERMINADO SERVICIO PÚBLICO

DESCRIPCIÓN DE LA ACTIVIDAD	PORCENTAJE POBLACIÓN
-----------------------------	----------------------

D) NUM. DE ACTUACIONES EJERCICIO ACTUAL / NUM. DE ACTUACIONES EJERCICIOS ANTERIORES

DESCRIPCIÓN DE LA ACTIVIDAD	NUM. DE ACTUACIONES REALIZADAS EJERCICIO ACTUAL (1)	NUM. DE ACTUACIONES PREVISTAS EJERCICIO ACTUAL (2)	NUM. MEDIO DE ACTUACIONES REALIZADAS EJERCICIOS ANTERIORES (3)	NUM. MEDIO DE ACTUACIONES PREVISTAS EJERCICIOS ANTERIORES (4)	VALOR INDICADOR (1/2)/(3/4)
PROMOCION ECON	151,00	409,83	409,83	409,83	0,37

**2) INDICADORES DE EFICIENCIA**

A) COSTE DE ACTIVIDAD / NÚMERO DE USUARIOS

DESCRIPCIÓN DE LA ACTIVIDAD	COSTE DE LA ACTIVIDAD (1)	NÚMERO DE USUARIOS (2)	VALOR INDICADOR (1/2)
PROMOCION ECONOMICA	269.114,29	1.179,00	228,26

B) COSTE REAL DE LA ACTIVIDAD / COSTE PREVISTO DE LA ACTIVIDAD

DESCRIPCIÓN DE LA ACTIVIDAD	COSTE REAL DE LA ACTIVIDAD (1)	COSTE PREVISTO DE LA ACTIVIDAD (2)	VALOR INDICADOR (1/2)
-----------------------------	--------------------------------	------------------------------------	-----------------------

C) COSTE DE LA ACTIVIDAD / NÚMERO DE UNIDADES EQUIVALENTES PRODUCIDAS

DESCRIPCIÓN DE LA ACTIVIDAD	COSTE DE LA ACTIVIDAD (1)	NÚMERO DE UNIDADES EQUIVALENTES PRODUCIDAS (2)	VALOR INDICADOR (1/2)
-----------------------------	---------------------------	--	-----------------------

**3) INDICADOR DE ECONOMÍA**

FACTOR DE PRODUCCIÓN	PRECIO O COSTE DE ADQUISICIÓN DEL FACTOR DE PRODUCCIÓN 'X' (1)	PRECIO MEDIO DEL FACTOR DE PRODUCCIÓN 'X' EN EL MERCADO (2)	VALOR INDICADOR (1/2)
----------------------	--	---	-----------------------

**4) INDICADOR DE MEDIOS DE PRODUCCIÓN**

DESCRIPCIÓN DE LA ACTIVIDAD	COSTE DE PERSONAL (1)	NÚMERO DE PERSONAS EQUIVALENTES (2)	VALOR INDICADOR (1/2)
PROMOCION ECONOMICA	172.242,31	2,61	65.993,22



## **PATRONATO DE PROMOCIÓN ECONÓMICA**

### **22. Acontecimientos posteriores al cierre**

No ha acontecido ningún hecho con posterioridad al cierre que sea de utilidad para la lectura de las cuentas anuales de la entidad.



ESTADO DE CONCILIACIÓN BANCARIA

EJERCICIO: 2019

ENTIDAD BANCARIA (IBAN/BIC)	SALDO SEGÚN ENTIDAD BANCARIA (1)	COBROS CONTABILIZADOS POR LA ENTIDAD Y NO POR EL BANCO (2)	PAGOS CONTABILIZADOS POR LA ENTIDAD Y NO POR EL BANCO (3)	COBROS CONTABILIZADOS POR EL BANCO Y NO POR LA ENTIDAD (4)	PAGOS CONTABILIZADOS POR EL BANCO Y NO POR LA ENTIDAD (5)	SALDO CONCILIADO (6)=(1+2+5)-(3+4)	SALDO SEGUN LA ENTIDAD (7)	DIFERENCIA SALDOS (8)=(6-7)
TOTAL								

**BALANCE DE COMPROBACIÓN**  
**(MEMORIA)**

Fecha Obtención 24/11/2020 9:20:23

Pag. 1

CUENTA	DESCRIPCIÓN	SALDO INICIAL		MOVIMIENTOS		SALDO FINAL	
		DEUDOR	ACREEDOR	DEBE	HABER	DEUDOR	ACREEDOR
0000	Cuentas de control presupuestario. Presupuesto ejercicio corriente.			731.840,22	756.840,22		25.000,00
0010	Presupuesto de gastos: créditos iniciales.			445.000,00	445.000,00		
0024	Presupuesto de gastos: modificaciones de crédito. Incorporaciones de remanentes de crédito.			235.356,22	235.356,22		
0025	Presupuesto de gastos: modificaciones de crédito. Créditos generados por ingresos.			51.484,00	51.484,00		
0030	Presupuesto de gastos: créditos definitivos. Créditos disponibles.			658.112,62	731.840,22		73.727,60
0031	Presupuesto de gastos: créditos definitivos. Créditos retenidos para gastar.			132.813,26	263.570,63		130.757,37
0040	Presupuesto de gastos: gastos autorizados.			409.227,99	527.355,25		118.127,26
0050	Presupuesto de gastos: gastos comprometidos.				409.227,99		409.227,99
0060	Presupuesto de ingresos: previsiones iniciales.			470.000,00	470.000,00		
0070	Presupuesto de ingresos: modificación de previsiones.			286.840,22	286.840,22		
0080	Presupuesto de ingresos: previsiones definitivas.			756.840,22		756.840,22	
1011	Patrimonio recibido. Aportación de bienes y derechos.		249.049,90	249.049,90			
1200	Resultados de ejercicios anteriores.		5.917,84	2.113,99			3.803,85
1290	Resultado del ejercicio.		78.160,41				78.160,41
1700	Deudas a largo plazo con entidades de crédito.		70.956,41	70.956,41			
1720	Deudas a largo plazo transformables en subvenciones.			21.484,00	21.484,00		
1790	Otras deudas a largo plazo.		143.883,59		49.472,41		193.356,00

**BALANCE DE COMPROBACIÓN**  
**(MEMORIA)**

Fecha Obtención 24/11/2020 9:20:23

Pag. 2

CUENTA	DESCRIPCIÓN	SALDO INICIAL		MOVIMIENTOS		SALDO FINAL	
		DEUDOR	ACREEDOR	DEBE	HABER	DEUDOR	ACREEDOR
2000	Inmovilizaciones intangibles. Inversión en investigación.	2.113,99			2.113,99		
2060	Inmovilizaciones intangibles. Aplicaciones informáticas.	251.434,68			249.049,90	2.384,78	
2070	Inversiones sobre activos utilizados en régimen de arrendamiento o cedidos.	9.871,22				9.871,22	
2090	Inmovilizaciones intangibles. Otro inmovilizado intangible.	1.384,51				1.384,51	
2170	Inmovilizaciones materiales.Equipos para procesos de información.	19.376,18		479,16		19.855,34	
2629	Otras inversiones financieras a largo plazo. Otros créditos a largo plazo.	41.791,50				41.791,50	
2817	Amortización acumulada de equipos para procesos de información.		16.317,76		3.058,52		19.376,28
2980	Deterioro de valor de créditos a largo plazo.				41.791,50		41.791,50
4000	Acreedores presupuestarios.Operaciones de gestión.			296.352,94	328.845,19		32.492,25
4003	Acreedores presupuestarios.Otras deudas.			21.484,00	21.963,16		479,16
4010	Acreedores presupuestarios.Operaciones de gestión.		65.911,00	59.302,75			6.608,25
41310	Acreedores por operaciones Pendientes de Aplicar a Presupuesto. Operación de Gestión				12.348,97		12.348,97
4300	Deudores por derechos reconocidos.Presupuesto de ingresos corriente.Operaciones de gestión.			512.293,67	512.293,67		
4310	Deudores por derechos reconocidos.Presupuestos de ingresos cerrados.Operaciones de gestión.	445.103,10				445.103,10	
4490	Otros deudores no presupuestarios.	41.002,15				41.002,15	
4751	Hacienda Pública, acreedor por retenciones practicadas.		8.311,29	28.774,47	26.859,09		6.395,91

**BALANCE DE COMPROBACIÓN**  
**(MEMORIA)**

Fecha Obtención 24/11/2020 9:20:23

Pag. 3

CUENTA	DESCRIPCIÓN	SALDO INICIAL		MOVIMIENTOS		SALDO FINAL	
		DEUDOR	ACREEDOR	DEBE	HABER	DEUDOR	ACREEDOR
4760	Seguridad Social.		681,91	34.225,33	34.548,48		1.005,06
4900	Deterioro de valor de créditos. Operaciones de gestión.		355.337,00	355.337,00	395.103,10		395.103,10
5330	Créditos a corto plazo a entidades del grupo, multigrupo y asociadas.	35.000,00			6.388,00	28.612,00	
5429	Otros créditos a corto plazo.		6.388,00	6.388,00			
5550	Pagos pendientes de aplicación.	464,45				464,45	
5570	Formalización.			112,17	112,17		
5610	Fianzas y depósitos recibidos y constituidos a corto plazo. Depósitos recibidos a corto plazo.		3.268,60				3.268,60
5700	Efectivo y activos líquidos equivalentes. Caja operativa.	188,00				188,00	
5710	Efectivo y activos líquidos equivalentes. Bancos e instituciones de crédito. Cuentas operativas.	156.453,93		512.181,50	378.245,39	290.390,04	
6220	Servicios exteriores. Reparaciones y conservación.			5.570,97		5.570,97	
6230	Servicios exteriores. Servicios de profesionales independientes.			49.756,05		49.756,05	
6270	Servicios exteriores. Publicidad, propaganda y relaciones públicas.			8.668,30		8.668,30	
6290	Servicios exteriores. Comunicaciones y otros servicios.			86.463,32		86.463,32	
6400	Gastos de personal y prestaciones sociales. Sueldos y salarios.			98.449,83		98.449,83	
6420	Gastos de personal y prestaciones sociales. Cotizaciones sociales a cargo del empleador.			30.058,81		30.058,81	
6500	Transferencias. A la entidad o entidades propietarias.			23.750,00		23.750,00	
6501	Transferencias. Al resto de entidades.			38.476,88		38.476,88	

**BALANCE DE COMPROBACIÓN**  
**(MEMORIA)**

Fecha Obtención 24/11/2020 9:20:23

Pag. 4

CUENTA	DESCRIPCIÓN	SALDO INICIAL		MOVIMIENTOS		SALDO FINAL	
		DEUDOR	ACREEDOR	DEBE	HABER	DEUDOR	ACREEDOR
6817	Amortización de equipos para procesos de información.			3.058,52		3.058,52	
6980	Pérdidas por deterioro de créditos a entidades del grupo, multigrupo y asociadas.			41.791,50		41.791,50	
6983	Pérdidas por deterioro de créditos a otras entidades.			395.103,10		395.103,10	
7500	Transferencias.De la entidad o entidades propietarias.				481.484,00		481.484,00
7501	Transferencias.Del resto de entidades.				30.000,00		30.000,00
7750	Reintegros.				809,67		809,67
7780	De activos no corrientes, de gestión ordinaria y excepcionales. Ingresos excepcionales.				374,36		374,36
7983	Reversión del deterioro de créditos a otras entidades.				355.337,00		355.337,00



## EJERCICIO 2019

## BALANCE

CUENTAS	ACTIVO	NOTAS EN MEMORIA	EJ. 2019	EJ. 2018	CUENTAS	PATRIMONIO NETO Y PASIVO	NOTAS EN MEMORIA	EJ. 2019	EJ. 2018
	<b>A) Activo no corriente</b>		<b>14.119,57</b>	<b>309.654,32</b>		<b>A) Patrimonio neto</b>		<b>168.822,01</b>	<b>333.128,15</b>
	<b>I) Inmovilizado intangible</b>		<b>13.640,51</b>	<b>264.804,40</b>		<b>I) Patrimonio</b>			<b>249.049,90</b>
200,201,(2800),(2801)	1. Inversión en investigación y desarrollo			2.113,99	100,101	1. Patrimonio			249.049,90
203,(2803),(2903)	2. Propiedad industrial e intelectual								
206,(2806),(2906)	3. Aplicaciones informáticas		2.384,78	251.434,68		<b>II) Patrimonio generado</b>		<b>168.822,01</b>	<b>84.078,25</b>
207,(2807),(2907)	4. Inversiones sobre activos utilizados en régimen de arrendamiento o cedidos		9.871,22	9.871,22	120	1. Resultados de ejercicios anteriores		81.964,26	5.917,84
208,209,(2809),(2909)	5. Otro inmovilizado intangible		1.384,51	1.384,51	129	2. Resultado del ejercicio		86.857,75	78.160,41
	<b>II) Inmovilizado material</b>		<b>479,06</b>	<b>3.058,42</b>		<b>B) Pasivo no corriente</b>		<b>193.356,00</b>	<b>214.840,00</b>
210,(2810),(2910),(2990)	1. Terrenos				170,177	<b>II) Deudas a largo plazo</b>		<b>193.356,00</b>	<b>214.840,00</b>
211,(2811),(2911),(2991)	2. Construcciones				173,174,178,179	2. Deudas con entidades de crédito			70.956,41
212,(2812),(2912),(2992)	3. Infraestructuras				,180,185	4. Otras deudas		193.356,00	143.883,59
213,(2813),(2913),(2993)	4. Bienes del patrimonio histórico								
214,215,216,217	5. Otro inmovilizado material		479,06	3.058,42		<b>C) Pasivo corriente</b>		<b>62.598,20</b>	<b>78.172,80</b>
,218,219,(2814),(2815)						<b>II) Deudas a corto plazo</b>		<b>3.747,76</b>	<b>3.268,60</b>
,(2816),(2817),(2818),(2819)					4003,4013,41313,4183	4. Otras deudas		3.747,76	3.268,60
,(2914),(2915),(2916),(2917)					,523,524,528,529				
,(2918),(2919),(2999)					,560,561				
2300,2310,232,233	6. Inmovilizado material en curso y anticipos				4000,4010,4130,41310	<b>IV) Acreedores y otras cuentas a pagar a corto plazo</b>		<b>58.850,44</b>	<b>74.904,20</b>
,234,235,237,238					,416,4180,522	1. Acreedores por operaciones de gestión		51.449,47	65.911,00
,2390					475,476,477	3. Administraciones públicas		7.400,97	8.993,20
	<b>III) Inversiones inmobiliarias</b>								
220,(2820),(2920)	1. Terrenos								
221,(2821),(2921)	2. Construcciones								
2301,2311,2391	3. Inversiones inmobiliarias en curso y anticipos								
	<b>IV) Patrimonio público del suelo</b>								
240,(2840),(2930)	1. Terrenos								
241,(2841),(2931)	2. Construcciones								
243,244,248	3. En construcción y anticipos								
249,(2849),(2939)	4. Otro patrimonio público del suelo								
	<b>V) Inversiones financieras a largo plazo en entidades del grupo, multigrupo y asociadas</b>								
2500,2510,(2940)	1. Inversiones financieras en patrimonio de entidades de derecho público								
2501,2511,(259),(2941)	2. Inversiones financieras en patrimonio de sociedades								
2502,2512,(2942)	3. Inversiones financieras en patrimonio de otras entidades								
252,253,255,(295)	4. Créditos y valores representativos de deuda								
,(2960)									
257,258,(2961),(2962)	5. Otras inversiones financieras								
	<b>VI) Inversiones financieras a largo plazo</b>			<b>41.791,50</b>					
260,(269)	1. Inversiones financieras en patrimonio								
261,2620,2629,264	2. Créditos y valores representativos de deuda			41.791,50					
,266,267,(297),(2980)									
263	3. Derivados financieros								
268,27,(2981),(2982)	4. Otras inversiones financieras								



EJERCICIO 2019  
BALANCE

Cuentas	Activo	Notas en memoria	EJ. 2019	EJ. 2018	Cuentas	Patrimonio neto y pasivo	Notas en memoria	EJ. 2019	EJ. 2018
TOTAL ACTIVO (A+B)			424.776,21	626.140,95	TOTAL PATRIMONIO NETO Y PASIVO (A+B+C)			424.776,21	626.140,95

**CUENTA DEL RESULTADO ECONÓMICO-PATRIMONIAL**  
**EJERCICIO 2019**

CUENTAS	NOTAS EN MEMORIA	EJ.: 2019	EJ.: 2018
<b>1. Ingresos tributarios y urbanísticos</b>			
72,73 a) Impuestos			
740,742 b) Tasas			
744 c) Contribuciones especiales			
745,746 d) Ingresos urbanísticos			
<b>2. Transferencias y subvenciones recibidas</b>		<b>511.484,00</b>	<b>558.082,42</b>
a) Del ejercicio		511.484,00	558.082,42
751 a.1) Subvenciones recibidas para financiar gastos del ejercicio			
750 a.2) Transferencias		511.484,00	558.082,42
752 a.3) Subvenciones recibidas para cancelación de pasivos que no supongan financiación específica de un elemento patrimonial			
7530 b) Imputación de subvenciones para el inmovilizado no financiero			
754 c) Imputación de subvenciones para activos corrientes y otras			
<b>3. Ventas y prestaciones de servicios</b>			
700,701,702,703 a) Ventas			
,704			
741,705 b) Prestación de servicios			
707 c) Imputación de ingresos por activos construidos o adquiridos para otras entidades			
71,7940,(6940) <b>4. Variación de existencias de productos terminados y en curso de fabricación y deterioro de valor</b>			
780,781,782,783 <b>5. Trabajos realizados por la entidad para su inmovilizado</b>			
,784			
776,777 <b>6. Otros ingresos de gestión ordinaria</b>			
795 <b>7. Excesos de provisiones</b>			
<b>A) TOTAL INGRESOS DE GESTIÓN ORDINARIA (1+2+3+4+5+6+7)</b>		<b>511.484,00</b>	<b>558.082,42</b>
<b>8. Gastos de personal</b>		<b>-128.508,64</b>	<b>-180.015,88</b>
(640),(641) a) Sueldos, salarios y asimilados		-98.449,83	-145.615,42
(642),(643),(644),(645) b) Cargas sociales		-30.058,81	-34.400,46
(65) <b>9. Transferencias y subvenciones concedidas</b>		<b>-62.226,88</b>	<b>-71.619,99</b>
<b>10. Aprovisionamientos</b>			
(600),(601),(602),(605) a) Consumo de mercaderías y otros aprovisionamientos			
, (607),61			
(6941),(6942),(6943),7941 b) Deterioro de valor de mercaderías, materias primas y otros aprovisionamientos			
,7942,7943			
<b>11. Otros gastos de gestión ordinaria</b>		<b>-150.458,64</b>	<b>-224.285,05</b>
(62) a) Suministros y servicios exteriores		-150.458,64	-224.285,05
(63) b) Tributos			
(676) c) Otros			
(68) <b>12. Amortización del inmovilizado</b>		<b>-3.058,52</b>	<b>-4.320,31</b>
<b>B) TOTAL GASTOS DE GESTIÓN ORDINARIA (8+9+10+11+12)</b>		<b>-344.252,68</b>	<b>-480.241,23</b>
<b>I. Resultado (ahorro o desahorro) de la gestión ordinaria (A+B)</b>		<b>167.231,32</b>	<b>77.841,19</b>

**CUENTA DEL RESULTADO ECONÓMICO-PATRIMONIAL**  
**EJERCICIO 2019**

CUENTAS	NOTAS EN MEMORIA	EJ.: 2019	EJ.: 2018
<b>13. Deterioro de valor y resultados por enajenación del inmovilizado no financiero y activos en estado de venta</b> (690),(691),(692),(693) a) Deterioro de valor ,(6948),790,791,792 ,793,7948,799 770,771,772,773 b) Bajas y enajenaciones ,774,(670),(671),(672) ,(673),(674) 7531 c) Imputación de subvenciones para el inmovilizado no financiero <b>14. Otras partidas no ordinarias</b> 775,778 a) Ingresos (678) b) Gastos		1.184,03 1.184,03	319,22 319,22
<b>II. Resultado de las operaciones no financieras (I+13+14)</b>		<b>168.415,35</b>	<b>78.160,41</b>
<b>15. Ingresos financieros</b> a) De participaciones en instrumentos de patrimonio 7630 a.1) En entidades del grupo, multigrupo y asociadas 760 a.2) En otras entidades b) De valores representativos de deuda, de créditos y de otras inversiones financieras 7631,7632 b.1) En entidades del grupo, multigrupo y asociadas 761,762,769,76454 b.2) Otros ,(66454) <b>16. Gastos financieros</b> (663) a) Por deudas con entidades del grupo, multigrupo y asociadas (660),(661),(662),(669) b) Otros ,76451,(66451) 785,786,787,788 <b>17. Gastos financieros imputados al activo</b> ,789 <b>18. Variación del valor razonable en activos y pasivos financieros</b> 7646,(6646),76459,(66459) a) Derivados financieros 7640,7642,76452,76453 b) Otros activos y pasivos a valor razonable con imputación en resultados ,(6640),(6642),(66452),(66453) 7641,(6641) c) Imputación al resultado del ejercicio por activos financieros disponibles para la venta 768,(668) <b>19. Diferencias de cambio</b> <b>20. Deterioro de valor, bajas y enajenaciones de activos y pasivos financieros</b> 796,7970,766,(6960) a) De entidades del grupo, multigrupo y asociadas ,(6961),(6962),(6970),(666) ,7980,7981,7982,(6980) ,(6981),(6982),(6670)		-81.557,60 -41.791,50	

**CUENTA DEL RESULTADO ECONÓMICO-PATRIMONIAL**  
**EJERCICIO 2019**

<b>CUENTAS</b>		<b>NOTAS EN MEMORIA</b>	<b>EJ.: 2019</b>	<b>EJ.: 2018</b>
765,7971,7983,7984 ,7985,(665),(6671),6963 ,(6971),(6983),(6984),(6985 ) 755,756	b) Otros  <b>21. Subvenciones para la financiación de operaciones financieras</b>		-39.766,10	
	<b>III. Resultado de las operaciones financieras (15+16+17+18+19+20+21)</b>		<b>-81.557,60</b>	
	<b>IV. Resultado (ahorro o desahorro) neto del ejercicio (II+ III)</b>		<b>86.857,75</b>	<b>78.160,41</b>
	<b>+ Ajustes en la cuenta del resultado del ejercicio anterior</b>			
	<b>Resultado del ejercicio anterior ajustado (IV+Ajustes)</b>			<b>78.160,41</b>

## ESTADO DE CAMBIOS EN EL PATRIMONIO NETO

EJERCICIO 2019

	NOTAS EN MEMORIA	I. Patrimonio	II. Patrimonio generado	III. Ajustes por cambios de valor	IV. Subvenciones recibidas	TOTAL
PATRIMONIO NETO AL FINAL DEL EJERCICIO 2018		249.049,90	84.078,25	0,00	0,00	333.128,15
AJUSTES POR CAMBIOS DE CRITERIOS CONTABLES Y CORRECCIÓN DE ERRORES		0,00	0,00	0,00	0,00	0,00
PATRIMONIO NETO INICIAL AJUSTADO DEL EJERCICIO 2019 (A+B)		249.049,90	84.078,25	0,00	0,00	333.128,15
VARIACIONES DEL PATRIMONIO NETO EJERCICIO 2019		-249.049,90	84.743,76	0,00	0,00	-164.306,14
1. Ingresos y gastos reconocidos en el ejercicio		0,00	86.857,75	0,00	0,00	86.857,75
2. Operaciones patrimoniales con la entidad o entidades propietarias		-249.049,90	0,00	0,00	0,00	-249.049,90
3. Otras variaciones del patrimonio neto		0,00	-2.113,99	0,00	0,00	-2.113,99
PATRIMONIO NETO AL FINAL DEL EJERCICIO 2019 (C+D)		0,00	168.822,01	0,00	0,00	168.822,01

## 2. ESTADO DE INGRESOS Y GASTOS RECONOCIDOS

CUENTA P.G.C		NOTAS EN MEMORIA	2019	2018
<b>129</b>	<b>I. Resultado económico patrimonial</b>		86.857,75	78.160,41
<b>920</b> <b>(820),(821),(822)</b> <b>900,991</b> <b>(800),(891)</b> <b>910</b> <b>(810)</b> <b>94</b>	<b>II. Ingresos y gastos reconocidos directamente en el patrimonio neto:</b> <b>1. Inmovilizado no financiero</b> 1.1 Ingresos 1.2 Gastos <b>2. Activos y pasivos financieros</b> 2.1 Ingresos 2.2 Gastos <b>3. Coberturas contables</b> 3.1 Ingresos 3.2 Gastos <b>4. Subvenciones recibidas</b>  <b>Total (1+2+3+4)</b>			
<b>(823)</b> <b>(802),902,993</b>  <b>(8110),9110</b>  <b>(8111),9111</b>  <b>(84)</b>	<b>III. Transferencias a la cuenta del resultado económico patrimonial o al valor inicial de la partida cubierta:</b> <b>1. Inmovilizado no financiero</b> <b>2. Activos y pasivos financieros</b> <b>3. Coberturas contables</b> 3.1 Importes transferidos a la cuenta del resultado económico patrimonial 3.2 Importes transferidos al valor inicial de la partida cubierta <b>4. Subvenciones recibidas</b>  <b>Total (1+2+3+4)</b>			
	<b>IV. TOTAL ingresos y gastos reconocidos (I+II+III) .....</b>		86.857,75	78.160,41



Estado de Cambios en el Patrimonio Neto

Operaciones Patrimoniales con la Entidad o Entidades Propietarias

EJERCICIO 2019

	NOTAS EN MEMORIA	2019	2018
1. Aportación patrimonial dineraria			
2. Aportación de bienes y derechos		-249.049,90	
3. Asunción y condonación de la entidad o entidades propietarias			
4. Otras aportaciones de la entidad o entidades propietarias			
5. (-) Devolución de bienes y derechos			
6. (-) Otras devoluciones a la entidad o entidades propietarias			
TOTAL		-249.049,90	

## Estado de Cambios en el Patrimonio Neto

## Otras Operaciones con la Entidad o Entidades Propietarias

EJERCICIO 2019

	NOTAS EN MEMORIA	2019	2018
<b>I. Ingresos y gastos reconocidos directamente en la cuenta del resultado económico patrimonial (1+2+3)</b>		<b>457.734,00</b>	<b>455.954,00</b>
<b>1. Transferencias y subvenciones</b>		<b>457.734,00</b>	<b>455.954,00</b>
1.1 Ingresos		481.484,00	481.484,00
1.2 Gastos		-23.750,00	-25.530,00
<b>2. Prestación de servicio y venta de bienes</b>			
2.1 Ingresos			
2.2 Gastos			
<b>3. Otros</b>			
3.1 Ingresos			
3.2 Gastos			
<b>II. Ingresos y gastos reconocidos directamente en el patrimonio neto (1+2)</b>			
1. Subvenciones recibidas			
2. Otros			
<b>TOTAL (I+II)</b>		<b>457.734,00</b>	<b>455.954,00</b>

Estado de Cambios en el Patrimonio Neto

Otras Operaciones con la Entidad o Entidades Propietarias

EJERCICIO 2019

	NOTAS EN MEMORIA	2019	2018

**O.A. PATRONATO PROMOCIÓN ECONÓMICA****ESTADO DE FLUJOS DE EFECTIVO****EJERCICIO: 2019**Fecha Obtención 24/11/2020  
Pág. 1

	<b>NOTAS EN MEMORIA</b>	<b>2019</b>	<b>2018</b>
I. Flujos de Efectivo de las actividades de Gestión		155.420,11	135.072,52
A) Cobros:		573.701,24	634.455,10
2. Transferencias y subvenciones recibidas		511.484,00	558.082,42
3. Ventas y prestaciones de servicios		809,67	319,22
6. Otros Cobros		61.407,57	76.053,46
B) Pagos:		418.281,13	499.382,58
7. Gastos de personal		126.881,94	179.960,39
8. Transferencias y subvenciones concedidas		79.820,47	54.360,46
10. Otros gastos de gestión		148.953,28	190.244,25
13. Otros pagos		62.625,44	74.817,48
Flujos netos de efectivo por actividades de gestión (+A-B)		155.420,11	135.072,52
II. Flujos de Efectivo de las actividades de Inversión			-2.178,00
D) Pagos:			2.178,00
5. Compra de inversiones reales			2.178,00
Flujos netos de efectivo por actividades de inversión (+C-D)			-2.178,00
III. Flujos de Efectivo de las actividades de Financiación		-21.484,00	-21.484,00
H) Pagos por reembolso de pasivos financieros:		21.484,00	21.484,00
7. Préstamos recibidos		21.484,00	21.484,00
Flujos netos de efectivo por actividades de financiación (+E-F+G-H)		-21.484,00	-21.484,00
VI. Incremento/Disminución Neta del Efectivo y Activos Líquidos equivalentes al efectivo (I+II+III+IV+V)		133.936,11	111.410,52
Efectivo y activos líquidos equivalentes al efectivo al inicio del ejercicio		156.641,93	45.231,41
Efectivo y activos líquidos equivalentes al efectivo al final del ejercicio		290.578,04	156.641,93

(2019)

Pág.

1

## ESTADO DE LIQUIDACIÓN DEL PRESUPUESTO

## I. LIQUIDACIÓN DEL PRESUPUESTO DE GASTOS

APLICACIÓN PRESUP.			DESCRIPCIÓN	CRÉDITOS PRESUPUESTARIOS			GASTOS COMPROMET.	OBLIGACIONES RECONOCIDAS NETAS	PAGOS	OBLIGACIONES PENDIENTES DE PAGO A 31 DE DICIEMBRE	REMANENTES DE CRÉDITO
				INICIALES	MODIFICACIONES	DEFINITIVAS					
00	2412	12000	SUELDOS GRUPO A1	16.568,65		16.568,65	15.571,20	15.571,20	15.571,20		997,45
00	2412	12001	SUELDOS DEL GRUPO A2.	14.743,00		14.743,00	13.692,75	13.692,75	13.692,75		1.050,25
00	2412	12006	TRIENIOS.	6.882,40		6.882,40	7.248,54	7.248,54	7.248,54		-366,14
00	2412	12100	COMPLEMENTO DE DESTINO.	20.291,97		20.291,97	19.029,79	19.029,79	19.029,79		1.262,18
00	2412	12101	COMPLEMENTO ESPECÍFICO.	35.847,37		35.847,37	34.474,84	34.474,84	34.474,84		1.372,53
00	2412	12103	OTROS COMPLEMENTOS.				1.137,73	1.137,73	1.137,73		-1.137,73
00	2412	16000	SEGURIDAD SOCIAL	33.243,08		33.243,08	30.058,81	30.058,81	26.244,88	3.813,93	3.184,27
00	2412	21300	REPARAC. MANTEN, MAQUIN.,INSTA Y UTILLA.		2.525,05	2.525,05	4.655,42	3.404,90	2.052,72	1.352,18	-879,85
00	2412	22000	ORDINARIO NO INVENTARIABLE.	4.879,85	2.168,68	7.048,53	2.168,68	2.168,68	2.168,68		4.879,85
00	2412	22002	MATERIAL INFORMÁTICO NO INVENTARIABLE.	5.000,00		5.000,00	4.896,56	3.048,14	3.048,14		1.951,86
00	2412	22200	SERVICIOS DE TELECOMUNICACIONES.				5.131,15	2.558,01	2.558,01		-2.558,01
00	2412	22203	INFORMÁTICAS.				1.718,20	1.040,60	1.040,60		-1.040,60
00	2412	22602	PUBLICIDAD Y PROPAGANDA.	2.000,00		2.000,00	8.668,30	8.668,30	8.668,30		-6.668,30
00	2412	22606	REUNIONES, CONFERENCIAS Y CURSOS.	22.923,89	127.038,00	149.961,89	52.595,00	52.465,00	52.465,00		97.496,89
00	2412	22609	ACTIVIDADES CULTURALES Y DEPORTIVAS	50.000,00		50.000,00	15.000,00	14.999,99	9.075,00	5.924,99	35.000,01
00	2412	22706	ESTUDIOS Y TRABAJOS TÉCNICOS.	119.462,36	14.579,29	134.041,65	90.533,05	49.756,05	30.520,84	19.235,21	84.285,60
00	2412	23300	OTRAS INDEMNIZACIONES.	3.000,00		3.000,00					3.000,00
00	2412	35900	OTROS GASTOS FINANCIEROS	1.000,00		1.000,00					1.000,00
00	2412	48100	PREMIOS, BECAS Y PENS.DE EST.E INVESTIG.		79.045,20	79.045,20	38.490,94	38.476,88	36.310,94	2.165,94	40.568,32
00	2412	48101	BECAS CON LA UCLM				3.750,00	3.750,00	3.750,00		-3.750,00
00	2412	48900	OTRAS TRANSFERENCIAS	90.000,00	-38.000,00	52.000,00	30.000,00	20.000,00	20.000,00		32.000,00
00	2412	62600	EQUIPOS PARA PROCESOS DE INFORMACION	5.000,00		5.000,00	1.628,05	479,16		479,16	4.520,84
00	2412	64000	GASTOS EN INVERSIONES DE CARACTER INMATERIAL	5.000,00		5.000,00					5.000,00
00	2412	83100	PRESTAMO A MEDIO Y LARGO PLAZO								
00	2412	91307	AMORT DE PRÉST A L/P DE ENTES DE FUERA DEL SECTOR PÚBLICO.		21.484,00	21.484,00	21.484,00	21.484,00	21.484,00		
00	9290	50000	FONDO DE CONTINGENCIA DE EJECUCION PRESUPUESTARIA	9.157,43		9.157,43					9.157,43
02	2412	14300	OTRO PERSONAL		78.000,00	78.000,00	7.294,98	7.294,98	7.294,98		70.705,02
02	2412	16000	SEGURIDAD SOCIAL.								
02	2412	20600	LICENCIAS INFORMATICA								
02	2412	21300	REPARAC. MANTEN, MAQUIN.,INSTA Y UTILLA.								
02	2412	22000	ORDINARIO NO INVENTARIABLE.								
			Suma	445.000,00	286.840,22	731.840,22	409.227,99	350.808,35	317.836,94	32.971,41	381.031,87

## Pág. 1

1

APLICACIÓN PRESUP.		DESCRIPCIÓN	PREVISIONES PRESUPUESTARIAS			DERECHOS RECONOCIDOS	DERECHOS ANULADOS	DERECHOS CANCELADOS	DERECHOS RECONOCIDOS NETOS	RECAUDACIÓN NETA	DERECHOS PENDIENTES DE COBRO A 31 DE DICIEMBRE	EXCESO / DEFECTO PREVISIÓN
			INICIALES	MODIFICACIONES	DEFINITIVAS							
00	38900	OTROS REINTEGROS DE OPERACIONES CORRIENTES.				809,67			809,67	809,67		809,67
00	38904	REINTEGROS PRESUPUESTOS CERRADOS										
00	39401	INGRESOS RETENIDOS EN NOMINA (ADESLAS, SANITAS).										
00	40000	DE LA ADMON. GRAL.DE LA ENTIDAD LOCAL	460.000,00		460.000,00	460.000,00			460.000,00	460.000,00		
00	40001	De la Administ. Gral de la Entidad Local (PREST.MTO)		21.484,00	21.484,00	21.484,00			21.484,00	21.484,00		
00	42001	DE LA ADMINISTRACIÓN GENERAL DEL ESTADO.		28.230,00	28.230,00							-28.230,00
00	42002	DE LA ADMINISTACION DEL ESTADO (MEMORIA DEL PAPEL)										
02	45050	TRAN CTES EN CUMPL DE CONV SUS CON C.A EN MAT DE EM Y		30.000,00	30.000,00	30.000,00			30.000,00	30.000,00		
02	45500	DE LA ADMÓN GENERAL DE LA COMUNIDAD AUTÓNOMA										
00	48900	OTRAS TRANSFERENCIAS										
00	70000	DE LA ADMON.GRAL.DE LA ENTIDAD LOCAL	10.000,00		10.000,00							-10.000,00
00	83100	REINTEGRO MICROREDITOS (MEDIO,LARGO PLAZO)										
00	87000	PARA GASTOS GENERALES.		207.126,22	207.126,22							-207.126,22
00	87010	PARA GASTOS CON FINANCIACIÓN AFECTADA.										
		Suma	470.000,00	286.840,22	756.840,22	512.293,67			512.293,67	512.293,67		-244.546,55



III. RESULTADO PRESUPUESTARIO

EJERCICIO 2019

CONCEPTOS	DERECHOS RECONOCIDOS NETOS	OBLIGACIONES RECONOCIDAS NETAS	AJUSTES	RESULTADO PRESUPUESTARIO
a. Operaciones corrientes	512.293,67	328.845,19		183.448,48
b) Operaciones de capital		479,16		-479,16
1.Total operaciones no financieras (a+b)	512.293,67	329.324,35		182.969,32
c) Activos financieros				
d) Pasivos financieros		21.484,00		-21.484,00
2. Total operaciones financieras (c+d)		21.484,00		-21.484,00
I. RESULTADO PRESUPUESTARIO DEL EJERCICIO (I=1+2)	512.293,67	350.808,35		161.485,32
<u>AJUSTES</u>				
3. Créditos gastados financiados con remanente de tesorería para gastos generales			10.246,88	
4. Desviaciones de financiación negativas del ejercicio			4.483,48	
5. Desviaciones de financiación positivas del ejercicio			27.194,24	
II. TOTAL AJUSTES (II=3+4-5)			-12.463,88	
RESULTADO PRESUPUESTARIO AJUSTADO (I+II)				149.021,44

Resumen Electrónico:

27f1e5846e59322d10d49ed403e1a93e

(2019)

Pág.

1

## ESTADO DE LIQUIDACIÓN DEL PRESUPUESTO DE GASTOS: RESUMEN POR CLASIFICACIÓN ECONÓMICA

Capítulo: 1 GASTOS DE PERSONAL.

ARTÍCULO	CONCEPTO SUBCONCEPTO	CRÉDITOS PRESUPUESTARIOS			GASTOS COMPROMET.	OBLIGACIONES RECONOCIDAS NETAS	PAGOS	OBLIGACIONES PENDIENTES DE PAGO A 31 DE DICIEMBRE	REMANENTES DE CRÉDITO
		INICIALES	MODIFICACIONES	DEFINITIVAS					
12	PERSONAL FUNCIONARIO.								
	120 RETRIBUCIONES BÁSICAS.								
	12000 SUELDOS DEL GRUPO A1.	16.568,65		16.568,65	15.571,20	15.571,20	15.571,20		997,45
	12001 SUELDOS DEL GRUPO A2.	14.743,00		14.743,00	13.692,75	13.692,75	13.692,75		1.050,25
	12006 TRIENIOS.	6.882,40		6.882,40	7.248,54	7.248,54	7.248,54		-366,14
	Total Concepto	38.194,05		38.194,05	36.512,49	36.512,49	36.512,49		1.681,56
	121 RETRIBUCIONES COMPLEMENTARIAS.								
	12100 COMPLEMENTO DE DESTINO.	20.291,97		20.291,97	19.029,79	19.029,79	19.029,79		1.262,18
	12101 COMPLEMENTO ESPECÍFICO.	35.847,37		35.847,37	34.474,84	34.474,84	34.474,84		1.372,53
	12103 OTROS COMPLEMENTOS.				1.137,73	1.137,73	1.137,73		-1.137,73
	Total Concepto	56.139,34		56.139,34	54.642,36	54.642,36	54.642,36		1.496,98
	Total Artículo.	94.333,39		94.333,39	91.154,85	91.154,85	91.154,85		3.178,54
14	OTRO PERSONAL.								
	143 OTRO PERSONAL.								
	14300 OTRO PERSONAL (FONDO DE GARANTIA JUVENIL)		78.000,00	78.000,00	7.294,98	7.294,98	7.294,98		70.705,02
	Total Concepto		78.000,00	78.000,00	7.294,98	7.294,98	7.294,98		70.705,02
	Total Artículo.		78.000,00	78.000,00	7.294,98	7.294,98	7.294,98		70.705,02
16	CUOTAS, PRESTACIONES Y GASTOS SOC. A CARGO DEL EMPLEADOR.								
	160 CUOTAS SOCIALES.								
	16000 SEGURIDAD SOCIAL.	33.243,08		33.243,08	30.058,81	30.058,81	26.244,88	3.813,93	3.184,27
	Total Concepto	33.243,08		33.243,08	30.058,81	30.058,81	26.244,88	3.813,93	3.184,27
	Total Artículo.	33.243,08		33.243,08	30.058,81	30.058,81	26.244,88	3.813,93	3.184,27
	Total Capítulo	127.576,47	78.000,00	205.576,47	128.508,64	128.508,64	124.694,71	3.813,93	77.067,83



(2019)

Pág.

2

## ESTADO DE LIQUIDACIÓN DEL PRESUPUESTO DE GASTOS: RESUMEN POR CLASIFICACIÓN ECONÓMICA

Capítulo: 2 GASTOS CORRIENTES EN BIENES Y SERVICIOS.

ARTÍCULO	CONCEPTO SUBCONCEPTO	CRÉDITOS PRESUPUESTARIOS			GASTOS COMPROMET.	OBLIGACIONES RECONOCIDAS NETAS	PAGOS	OBLIGACIONES PENDIENTES DE PAGO A 31 DE DICIEMBRE	REMANENTES DE CRÉDITO
		INICIALES	MODIFICACIONES	DEFINITIVAS					
20	ARRENDAMIENTOS Y CÁNONES.								
	206 ARRENDAMIENTOS DE EQUIPOS PARA PROCESOS DE INFORMACIÓN.								
	20600 LICENCIAS INFORMATICA								
	Total Concepto								
	Total Artículo.								
21	REPARACIONES, MANTENIMIENTO Y CONSERVACIÓN.								
	213 MAQUINARIA, INSTALACIONES TÉCNICAS Y UTILLAJE.								
	21300 REPARAC. MANTEN, MAQUIN., INSTA Y UTILLA.		2.525,05	2.525,05	4.655,42	3.404,90	2.052,72	1.352,18	-879,85
	Total Concepto		2.525,05	2.525,05	4.655,42	3.404,90	2.052,72	1.352,18	-879,85
	Total Artículo.		2.525,05	2.525,05	4.655,42	3.404,90	2.052,72	1.352,18	-879,85
22	MATERIAL, SUMINISTROS Y OTROS.								
	220 MATERIAL DE OFICINA.								
	22000 ORDINARIO NO INVENTARIABLE.	4.879,85	2.168,68	7.048,53	2.168,68	2.168,68	2.168,68		4.879,85
	22002 MATERIAL INFORMÁTICO NO INVENTARIABLE.	5.000,00		5.000,00	4.896,56	3.048,14	3.048,14		1.951,86
	Total Concepto	9.879,85	2.168,68	12.048,53	7.065,24	5.216,82	5.216,82		6.831,71
	222 COMUNICACIONES.								
	22200 SERVICIOS DE TELECOMUNICACIONES.				5.131,15	2.558,01	2.558,01		-2.558,01
	22203 INFORMÁTICAS.				1.718,20	1.040,60	1.040,60		-1.040,60
	Total Concepto				6.849,35	3.598,61	3.598,61		-3.598,61
	226 GASTOS DIVERSOS.								
	22602 PUBLICIDAD Y PROPAGANDA.	2.000,00		2.000,00	8.668,30	8.668,30	8.668,30		-6.668,30
	22606 REUNIONES, CONFERENCIAS Y CURSOS.	22.923,89	127.038,00	149.961,89	52.595,00	52.465,00	52.465,00		97.496,89
	22609 ACTIVIDADES CULTURALES Y DEPORTIVAS	50.000,00		50.000,00	15.000,00	14.999,99	9.075,00	5.924,99	35.000,01

(2019)

## ESTADO DE LIQUIDACIÓN DEL PRESUPUESTO DE GASTOS: RESUMEN POR CLASIFICACIÓN ECONÓMICA

Capítulo: 2 GASTOS CORRIENTES EN BIENES Y SERVICIOS.

ARTÍCULO	CONCEPTO SUBCONCEPTO	CRÉDITOS PRESUPUESTARIOS			GASTOS COMPROMET.	OBLIGACIONES RECONOCIDAS NETAS	PAGOS	OBLIGACIONES PENDIENTES DE PAGO A 31 DE DICIEMBRE	REMANENTES DE CRÉDITO
		INICIALES	MODIFICACIONES	DEFINITIVAS					
	Total Concepto	74.923,89	127.038,00	201.961,89	76.263,30	76.133,29	70.208,30	5.924,99	125.828,60
	227 TRABAJOS REALIZADOS POR OTRAS EMPRESAS Y PROFESIONALES.								
	22706 ESTUDIOS Y TRABAJOS TÉCNICOS.	119.462,36	14.579,29	134.041,65	90.533,05	49.756,05	30.520,84	19.235,21	84.285,60
	Total Concepto	119.462,36	14.579,29	134.041,65	90.533,05	49.756,05	30.520,84	19.235,21	84.285,60
	Total Artículo.	204.266,10	143.785,97	348.052,07	180.710,94	134.704,77	109.544,57	25.160,20	213.347,30
23	INDEMNIZACIONES POR RAZÓN DEL SERVICIO.								
	233 OTRAS INDEMNIZACIONES.								
	23300 OTRAS INDEMNIZACIONES.	3.000,00		3.000,00					3.000,00
	Total Concepto	3.000,00		3.000,00					3.000,00
	Total Artículo.	3.000,00		3.000,00					3.000,00
	Total Capítulo	207.266,10	146.311,02	353.577,12	185.366,36	138.109,67	111.597,29	26.512,38	215.467,45

(2019)

ESTADO DE LIQUIDACIÓN DEL PRESUPUESTO DE GASTOS: RESUMEN POR CLASIFICACIÓN ECONÓMICA

Capítulo: 3 GASTOS FINANCIEROS.

ARTÍCULO	CONCEPTO SUBCONCEPTO	CRÉDITOS PRESUPUESTARIOS			GASTOS COMPROMET.	OBLIGACIONES RECONOCIDAS NETAS	PAGOS	OBLIGACIONES PENDIENTES DE PAGO A 31 DE DICIEMBRE	REMANENTES DE CRÉDITO
		INICIALES	MODIFICACIONES	DEFINITIVAS					
35	INTERESES DE DEMORA Y OTROS GASTOS FINANCIEROS.								
	359 OTROS GASTOS FINANCIEROS.								
	35900 OTROS GASTOS FINANCIEROS	1.000,00		1.000,00					1.000,00
	Total Concepto	1.000,00		1.000,00					1.000,00
	Total Artículo.	1.000,00		1.000,00					1.000,00
	Total Capítulo	1.000,00		1.000,00					1.000,00

(2019)

## ESTADO DE LIQUIDACIÓN DEL PRESUPUESTO DE GASTOS: RESUMEN POR CLASIFICACIÓN ECONÓMICA

Capítulo: 4 TRANSFERENCIAS CORRIENTES.

ARTÍCULO	CONCEPTO SUBCONCEPTO	CRÉDITOS PRESUPUESTARIOS			GASTOS COMPROMET.	OBLIGACIONES RECONOCIDAS NETAS	PAGOS	OBLIGACIONES PENDIENTES DE PAGO A 31 DE DICIEMBRE	REMANENTES DE CRÉDITO
		INICIALES	MODIFICACIONES	DEFINITIVAS					
48	A FAMILIAS E INSTITUCIONES SIN FINES DE LUCRO.								
	481 PREMIOS BECAS Y PENS. DE ESTUDIO								
	48100 PREMIOS, BECAS Y PENS.DE EST.E INVESTIG.		79.045,20	79.045,20	38.490,94	38.476,88	36.310,94	2.165,94	40.568,32
	48101 BECAS CON LA UCLM				3.750,00	3.750,00	3.750,00		-3.750,00
	Total Concepto		79.045,20	79.045,20	42.240,94	42.226,88	40.060,94	2.165,94	36.818,32
	489								
	48900 OTRAS TRANSFERENCIAS	90.000,00	-38.000,00	52.000,00	30.000,00	20.000,00	20.000,00		32.000,00
	Total Concepto	90.000,00	-38.000,00	52.000,00	30.000,00	20.000,00	20.000,00		32.000,00
	Total Artículo.	90.000,00	41.045,20	131.045,20	72.240,94	62.226,88	60.060,94	2.165,94	68.818,32
	Total Capítulo	90.000,00	41.045,20	131.045,20	72.240,94	62.226,88	60.060,94	2.165,94	68.818,32

(2019)

ESTADO DE LIQUIDACIÓN DEL PRESUPUESTO DE GASTOS: RESUMEN POR CLASIFICACIÓN ECONÓMICA

Capítulo: 5 FONDO DE CONTINGENCIA Y OTROS IMPREVISTOS

ARTÍCULO	CONCEPTO SUBCONCEPTO	CRÉDITOS PRESUPUESTARIOS			GASTOS COMPROMET.	OBLIGACIONES RECONOCIDAS NETAS	PAGOS	OBLIGACIONES PENDIENTES DE PAGO A 31 DE DICIEMBRE	REMANENTES DE CRÉDITO
		INICIALES	MODIFICACIONES	DEFINITIVAS					
50	DOTACION AL FONDO DE CONTINGENCIA DE EJECUCION PRESUPUESTA								
	500 FONDO DE CONTINGENCIA DE EJECUCION PRESUPUESTARIA								
	50000 FONDO DE CONTINGENCIA DE EJECUCION PRESUPUESTARIA	9.157,43		9.157,43					9.157,43
	Total Concepto	9.157,43		9.157,43					9.157,43
	Total Artículo.	9.157,43		9.157,43					9.157,43
	Total Capítulo	9.157,43		9.157,43					9.157,43

(2019)

Pág.

7

## ESTADO DE LIQUIDACIÓN DEL PRESUPUESTO DE GASTOS: RESUMEN POR CLASIFICACIÓN ECONÓMICA

Capítulo: 6 INVERSIONES REALES.

ARTÍCULO	CONCEPTO SUBCONCEPTO	CRÉDITOS PRESUPUESTARIOS			GASTOS COMPROMET.	OBLIGACIONES RECONOCIDAS NETAS	PAGOS	OBLIGACIONES PENDIENTES DE PAGO A 31 DE DICIEMBRE	REMANENTES DE CRÉDITO
		INICIALES	MODIFICACIONES	DEFINITIVAS					
62	INVERSIÓN NUEVA ASOCIADA AL FUNCIONAM OPERAT DE LOS SERV.								
	626 EQUIPOS PARA PROCESOS DE INFORMACIÓN.								
	62600 EQUIPOS PARA PROCESOS DE INFORMACION	5.000,00		5.000,00	1.628,05	479,16		479,16	4.520,84
	Total Concepto	5.000,00		5.000,00	1.628,05	479,16		479,16	4.520,84
	Total Artículo.	5.000,00		5.000,00	1.628,05	479,16		479,16	4.520,84
64	GASTOS EN INVERSIONES DE CARÁCTER INMATERIAL.								
	640 GASTOS EN INVERSIONES DE CARÁCTER INMATERIAL.								
	64000 GASTOS EN INVERSIONES DE CARACTER INMATERIAL	5.000,00		5.000,00					5.000,00
	Total Concepto	5.000,00		5.000,00					5.000,00
	Total Artículo.	5.000,00		5.000,00					5.000,00
	Total Capítulo	10.000,00		10.000,00	1.628,05	479,16		479,16	9.520,84

(2019)

ESTADO DE LIQUIDACIÓN DEL PRESUPUESTO DE GASTOS: RESUMEN POR CLASIFICACIÓN ECONÓMICA

Capítulo: 8    ACTIVOS FINANCIEROS.

ARTÍCULO	CONCEPTO SUBCONCEPTO	CRÉDITOS PRESUPUESTARIOS			GASTOS COMPROMET.	OBLIGACIONES RECONOCIDAS NETAS	PAGOS	OBLIGACIONES PENDIENTES DE PAGO A 31 DE DICIEMBRE	REMANENTES DE CRÉDITO
		INICIALES	MODIFICACIONES	DEFINITIVAS					
83	CONCESIÓN DE PRÉSTAMOS FUERA DEL SECTOR PÚBLICO.								
	831    PRÉSTAMOS A LARGO PLAZO. DESARROLLO POR SECTORES.								
	83100    PRESTAMO A MEDIO Y LARGO PLAZO								
	Total Concepto								
	Total Artículo.								
	Total Capítulo								

(2019)

ESTADO DE LIQUIDACIÓN DEL PRESUPUESTO DE GASTOS: RESUMEN POR CLASIFICACIÓN ECONÓMICA

Capítulo: 9 PASIVOS FINANCIEROS.

ARTÍCULO	CONCEPTO SUBCONCEPTO	CRÉDITOS PRESUPUESTARIOS			GASTOS COMPROMET.	OBLIGACIONES RECONOCIDAS NETAS	PAGOS	OBLIGACIONES PENDIENTES DE PAGO A 31 DE DICIEMBRE	REMANENTES DE CRÉDITO
		INICIALES	MODIFICACIONES	DEFINITIVAS					
91	AMORTIZACIÓN DE PRÉSTAMOS Y DE OPERACIONES EN EUROS.								
	913 AMORT DE PRÉST A L/P DE ENTES DE FUERA DEL SECTOR PÚBLICO.								
	91307 AMORT DE PRÉST A L/P DE ENTES DE FUERA DEL SECTOR PÚBLICO.		21.484,00	21.484,00	21.484,00	21.484,00	21.484,00		
	Total Concepto		21.484,00	21.484,00	21.484,00	21.484,00	21.484,00		
	Total Artículo.		21.484,00	21.484,00	21.484,00	21.484,00	21.484,00		
	Total Capítulo		21.484,00	21.484,00	21.484,00	21.484,00	21.484,00		
	Total	445.000,00	286.840,22	731.840,22	409.227,99	350.808,35	317.836,94	32.971,41	381.031,87



(2019)

ESTADO DE LIQUIDACIÓN DEL PRESUPUESTO DE GASTOS: RESUMEN POR CLASIFICACIÓN PROGRAMA

Área de Gasto : 2 ACTUACIONES DE PROTECCIÓN Y PROMOCIÓN SOCIAL.

POLÍTICA	GRUPO PROG. SUBPROGRAMA	CRÉDITOS PRESUPUESTARIOS			GASTOS COMPROMET.	OBLIGACIONES RECONOCIDAS NETAS	PAGOS	OBLIGACIONES PENDIENTES DE PAGO A 31 DE DICIEMBRE	REMANENTES DE CRÉDITO
		INICIALES	MODIFICACIONES	DEFINITIVAS					
24	FOMENTO DEL EMPLEO.								
	241 FOMENTO DEL EMPLEO.								
	2412 FOMENTO DE EMPLEO	435.842,57	286.840,22	722.682,79	409.227,99	350.808,35	317.836,94	32.971,41	371.874,44
	Total Gr. Progra. . .	435.842,57	286.840,22	722.682,79	409.227,99	350.808,35	317.836,94	32.971,41	371.874,44
	Total Política	435.842,57	286.840,22	722.682,79	409.227,99	350.808,35	317.836,94	32.971,41	371.874,44
	Total Área de Gasto	435.842,57	286.840,22	722.682,79	409.227,99	350.808,35	317.836,94	32.971,41	371.874,44

(2019)

## ESTADO DE LIQUIDACIÓN DEL PRESUPUESTO DE GASTOS: RESUMEN POR CLASIFICACIÓN PROGRAMA

Área de Gasto : 9 ACTUACIONES DE CARÁCTER GENERAL.

POLÍTICA	GRUPO PROG. SUBPROGRAMA	CRÉDITOS PRESUPUESTARIOS			GASTOS COMPROMET.	OBLIGACIONES RECONOCIDAS NETAS	PAGOS	OBLIGACIONES PENDIENTES DE PAGO A 31 DE DICIEMBRE	REMANENTES DE CRÉDITO
		INICIALES	MODIFICACIONES	DEFINITIVAS					
92	SERVICIOS DE CARÁCTER GENERAL.								
	929 IMPREVISTOS Y FUNCIONES NO CLASIFICADAS.								
	9290 INPREVISTOS Y FUNCIONES NO CLASIFICADAS	9.157,43		9.157,43					9.157,43
	Total Gr. Progra. . .	9.157,43		9.157,43					9.157,43
	Total Política	9.157,43		9.157,43					9.157,43
	Total Área de Gasto	9.157,43		9.157,43					9.157,43
	Total	445.000,00	286.840,22	731.840,22	409.227,99	350.808,35	317.836,94	32.971,41	381.031,87

(2019)

Pág.

1

## RESUMEN DE OBLIGACIONES RECONOCIDAS NETAS POR CLASIFICACIÓN PROGRAMA Y CAPÍTULO

ÁREA DE GASTO POLÍTICA GRUPO PROG.	CAPÍTULO								TOTAL
	1	2	3	4	6	7	8	9	
2 <b>ACTUACIONES DE PROTECCIÓN Y PROMOCIÓN SOCIAL.</b>									
24 FOMENTO DEL EMPLEO.									
241 FOMENTO DEL EMPLEO.	128.508,64	138.109,67		62.226,88	479,16			21.484,00	350.808,35
Total Política	128.508,64	138.109,67		62.226,88	479,16			21.484,00	350.808,35
Total Área de Gasto	128.508,64	138.109,67		62.226,88	479,16			21.484,00	350.808,35
9 <b>ACTUACIONES DE CARÁCTER GENERAL.</b>									
92 SERVICIOS DE CARÁCTER GENERAL.									
929 IMPREVISTOS Y FUNCIONES NO CLASIFICADAS.									
Total Política									
Total Área de Gasto									
Total	128.508,64	138.109,67		62.226,88	479,16			21.484,00	350.808,35

## ESTADO DE LIQUIDACIÓN DEL PRESUPUESTO DE INGRESOS: RESUMEN POR CLASIFICACIÓN ECONÓMICA

(2019)

## Capítulo: 3 TASAS, PRECIOS PÚBLICOS Y OTROS INGRESOS.

ARTÍCULO	CONCEPTO SUBCONCEPTO	PREVISIONES PRESUPUESTARIAS			DERECHOS RECONOCIDOS	DERECHOS ANULADOS	DERECHOS CANCELADOS	DERECHOS RECONOCIDOS NETOS	RECAUDACIÓN NETA	DERECHOS PENDIENTES DE COBRO A 31 DE DICIEMBRE	EXCESO / DEFECTO PREVISIÓN
		INICIALES	MODIFICACIONES	DEFINITIVAS							
38	REINTEGROS DE OPERACIONES CORRIENTES.										
	389 OTROS REINTEGROS DE OPERACIONES CORRIENTES.										
	38900 OTROS REINTEGROS DE OPERACIONES CORRIENTES.				809,67			809,67	809,67		809,67
	38904 REINTEGROS PRESUPUESTOS CERRADOS										
	Total Concepto				809,67			809,67	809,67		809,67
	Total Artículo.				809,67			809,67	809,67		809,67
39	OTROS INGRESOS.										
	394 PRESTACIÓN PERSONAL.										
	39401 INGRESOS RETENIDOS EN NOMINA (ADESLAS, SANITAS).										
	Total Concepto										
	Total Artículo.										
	Total Capítulo				809,67			809,67	809,67		809,67



## ESTADO DE LIQUIDACIÓN DEL PRESUPUESTO DE INGRESOS: RESUMEN POR CLASIFICACIÓN ECONÓMICA

(2019)

## Capítulo: 4 TRANSFERENCIA CORRIENTES.

ARTÍCULO	CONCEPTO SUBCONCEPTO	PREVISIONES PRESUPUESTARIAS			DERECHOS RECONOCIDOS	DERECHOS ANULADOS	DERECHOS CANCELADOS	DERECHOS RECONOCIDOS NETOS	RECAUDACIÓN NETA	DERECHOS PENDIENTES DE COBRO A 31 DE DICIEMBRE	EXCESO / DEFECTO PREVISIÓN
		INICIALES	MODIFICACIONES	DEFINITIVAS							
	Total Artículo.		30.000,00	30.000,00	30.000,00			30.000,00	30.000,00		
48	DE FAMILIAS E INSTITUCIONES SIN FINES DE LUCRO.										
	489										
	48900 OTRAS TRANSFERENCIAS										
	Total Concepto										
	Total Artículo.										
	Total Capítulo	460.000,00	79.714,00	539.714,00	511.484,00			511.484,00	511.484,00		-28.230,00

## ESTADO DE LIQUIDACIÓN DEL PRESUPUESTO DE INGRESOS: RESUMEN POR CLASIFICACIÓN ECONÓMICA

(2019)

## Capítulo: 7 TRANSFERENCIAS DE CAPITAL.

ARTÍCULO	CONCEPTO SUBCONCEPTO	PREVISIONES PRESUPUESTARIAS			DERECHOS RECONOCIDOS	DERECHOS ANULADOS	DERECHOS CANCELADOS	DERECHOS RECONOCIDOS NETOS	RECAUDACIÓN NETA	DERECHOS PENDIENTES DE COBRO A 31 DE DICIEMBRE	EXCESO / DEFECTO PREVISIÓN
		INICIALES	MODIFICACIONES	DEFINITIVAS							
70	DE LA ADMINISTRACIÓN GENERAL DE LA ENTIDAD LOCAL.										
	700 De la Administración General de la Entidad Local										
	70000 DE LA ADMON.GRAL.DE LA ENTIDAD LOCAL	10.000,00		10.000,00							-10.000,00
	Total Concepto	10.000,00		10.000,00							-10.000,00
	Total Artículo.	10.000,00		10.000,00							-10.000,00
	Total Capítulo	10.000,00		10.000,00							-10.000,00

## ESTADO DE LIQUIDACIÓN DEL PRESUPUESTO DE INGRESOS: RESUMEN POR CLASIFICACIÓN ECONÓMICA

(2019)

## Capítulo: 8 ACTIVOS FINANCIEROS.

ARTÍCULO	CONCEPTO SUBCONCEPTO	PREVISIONES PRESUPUESTARIAS			DERECHOS RECONOCIDOS	DERECHOS ANULADOS	DERECHOS CANCELADOS	DERECHOS RECONOCIDOS NETOS	RECAUDACIÓN NETA	DERECHOS PENDIENTES DE COBRO A 31 DE DICIEMBRE	EXCESO / DEFECTO PREVISIÓN
		INICIALES	MODIFICACIONES	DEFINITIVAS							
83	REINTEGROS DE PRÉSTAMOS DE FUERA DEL SECTOR PÚBLICO.										
	831 REINTEGROS DE PRÉSTAMOS DE FUERA DEL SECTOR PÚBLICO A L/P										
	83100 REINTEGRO MICROCRÉDITOS (MEDIO,LARGO PLAZO)										
	Total Concepto										
	Total Artículo.										
87	REMANENTE DE TESORERÍA.										
	870 REMANENTE DE TESORERÍA.										
	87000 PARA GASTOS GENERALES.		207.126,22	207.126,22							-207.126,22
	87010 PARA GASTOS CON FINANCIACIÓN AFECTADA.										
	Total Concepto		207.126,22	207.126,22							-207.126,22
	Total Artículo.		207.126,22	207.126,22							-207.126,22
	Total Capítulo		207.126,22	207.126,22							-207.126,22
	Total	470.000,00	286.840,22	756.840,22	512.293,67			512.293,67	512.293,67		-244.546,55



(2019)

Pág.

1

## ESTADO DE LIQUIDACIÓN DEL PRESUPUESTO POR BOLSA DE VINCULACIÓN

## I.LIQUIDACIÓN DEL PRESUPUESTO DE GASTOS POR BOLSAS DE VINCULACIÓN

BOLSA DE VINCULACIÓN			CRÉDITOS PRESUPUESTARIOS			GASTOS COMPROMET.	OBLIGACIONES RECONOCIDAS NETAS	PAGOS	OBLIGACIONES PENDIENTES DE PAGO A 31 DE DICIEMBRE	REMANENTES DE CRÉDITO
			INICIALES	MODIFICACIONES	DEFINITIVAS					
00	2412	1	127.576,47		127.576,47	121.213,66	121.213,66	117.399,73	3.813,93	6.362,81
00	2412	2	207.266,10	146.311,02	353.577,12	185.366,36	138.109,67	111.597,29	26.512,38	215.467,45
00	2412	3	1.000,00		1.000,00					1.000,00
00	2412	4	90.000,00	-38.000,00	52.000,00	33.750,00	23.750,00	23.750,00		28.250,00
00	2412	48		79.045,20	79.045,20	38.490,94	38.476,88	36.310,94	2.165,94	40.568,32
00	2412	6	5.000,00		5.000,00	1.628,05	479,16		479,16	4.520,84
00	2412	64	5.000,00		5.000,00					5.000,00
00	2412	8								
00	2412	9		21.484,00	21.484,00	21.484,00	21.484,00	21.484,00		
00	9	5	9.157,43		9.157,43					9.157,43
02	241	1		78.000,00	78.000,00	7.294,98	7.294,98	7.294,98		70.705,02
02	241	21								
02	2412	2								
Suma			445.000,00	286.840,22	731.840,22	409.227,99	350.808,35	317.836,94	32.971,41	381.031,87