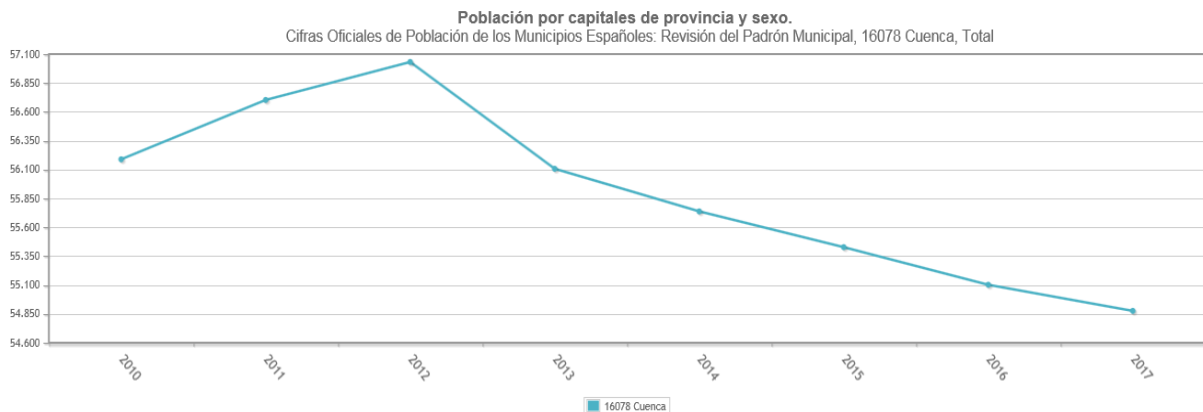


## INSTITUTO JUAN DE VALDES

### ORGANIZACIÓN Y ACTIVIDAD.

#### 1.- POBLACIÓN OFICIAL Y CUANTOS OTROS DATOS DE CARÁCTER SOCIOECONÓMICO CONTRIBUYEN A LA IDENTIFICACIÓN DE LA ENTIDAD

El Municipio de Cuenca tiene una población según los datos facilitados por el Instituto Nacional de Estadística a fecha de 1 de enero del ejercicio 2017 de 54.876 habitantes, (26.225 hombres y 28.651 mujeres) siendo su superficie de 954,3 Km cuadrados



#### 2.- NORMA DE CREACIÓN DE LA ENTIDAD.

Este Organismo Autónomo se regula por sus estatutos en donde se le otorga personalidad jurídica propia y plena capacidad jurídica y de obrar actuando bajo tutela del Excmo. Ayuntamiento de Cuenca.

#### 3.- ACTIVIDAD PRINCIPAL DE LA ENTIDAD, SU RÉGIMEN JURÍDICO, ECONÓMICO FINANCIERO Y DE CONTRATACIÓN. EN EL SUPUESTO DE SERVICIOS PÚBLICOS GESTIONADOS DE FORMA INDIRECTA, SE INDICARÁ LA FORMA DE GESTIÓN.



## INSTITUTO JUAN DE VALDES

El "Instituto Juan de Valdés" es un Organismo Autónomo del Excmo. Ayuntamiento de Cuenca cuyo fines son , entre otros, fomentar la investigación en todas las áreas científicas relacionadas con la ciudad de Cuenca y su territorio municipal, promover la difusión y la divulgación de la cultura y la historia de la ciudad de Cuenca.

#### 4.- DESCRIPCIÓN DE LAS PRINCIPALES FUENTES DE INGRESOS Y EN SU CASO, TASAS Y PRECIOS PÚBLICOS

Las subvenciones recibidas proceden íntegramente del Excmo. Ayuntamiento de Cuenca. Los cursos organizados en el Instituto Juan de Valdés se regulan a través de la ordenanza fiscal número 35 con el siguiente detalle:

34200	PRECIO PUBLICO SERVICIOS EDUCATIVOS	34.802,20
39905	OTROS INGRESOS DIVERSOS.	0,00
40000	DE LA ADMON.GRAL.DE A ENTIDAD LOCAL	0,00
		34.802,20

#### ORDENANZA FISCAL Nº 35 REGULADORA DEL PRECIO PÚBLICO POR CURSOS ORGANIZADOS POR EL INSTITUTO "JUAN DE VALDES".

##### **Artículo 1. Concepto.**

En uso de las facultades previstas en el artículo 127 del Texto Refundido de la Ley Reguladora de las Haciendas Locales, aprobado por Real Decreto Legislativo 2/2004 de 5 de Marzo y de conformidad con lo dispuesto en los artículos 41 a 47 del mismo Texto Refundido; este Ayuntamiento tiene establecido el Precio Público por cursos organizados por el Instituto "Juan de Valdés", que se regirá por la presente Ordenanza.


##### **Artículo 2. Obligados al pago.**

Están obligados al pago del precio público, las personas que se matriculen en el curso. La obligación de pago nace desde que se inicia la tramitación de la matrícula, entendiéndose que se inicia con la presentación de la solicitud.

##### **Artículo 3º. Tarifas.**

La cuantía de este precio será de **96,27** euros por persona y curso en el Instituto "Juan de Valdés".

##### **Artículo 4. Cobro.**



## INSTITUTO JUAN DE VALDES

La solicitud para la participación en los cursos no se tramitará en tanto no se acredite el pago del precio, exigiéndose en régimen de autoliquidación.

Cuando por causa no imputable al interesado el curso no se de se procederá a la devolución del importe pagado.

### **Disposición Final.**

La presente ordenanza cuya última modificación fue aprobada por la Junta de Gobierno Local en sesión extraordinaria celebrada el día 24 de noviembre de 2010, publicada íntegramente en el Boletín Oficial de la Provincia de 21 de enero de 2011, entrando en vigor el día 22 de enero de 2011 y permaneciendo en vigor hasta su modificación o derogación expresa.

### **5.- CONSIDERACIÓN FISCAL DE LA ENTIDAD A EFECTOS DEL IMPUESTO DE SOCIEDADES Y, EN SU CASO, OPERACIONES SUJETAS A I.V.A. Y PORCENTAJE DE PRORRATA. SISTEMA CONTABLE AL QUE SE ENCUENTRA SUJETO.**

Esta entidad no se encuentra sujeta al impuesto de sociedades y en el ejercicio no ha presentado declaraciones por operaciones sujetas al I.V.A.


El sistema contable ,adaptado a la Instrucción de Contabilidad para la Administración Local (ICAL), es el modelo NORMAL.

### **5.- ESTRUCTURA ORGANIZATIVA BÁSICA, EN SUS NIVELES POLÍTICOS Y ADMINISTRATIVO**

De conformidad con el artículo 8 de sus estatutos el gobierno y administración del Organismo Autónomo estará a cargo de los siguientes órganos:


1. Junta de Gobierno.
2. Comisión Asesora.
3. Director.
4. Secretario.

### **6. NÚMERO MEDIO DE EMPLEADOS DURANTE EL EJERCICIO.**



## INSTITUTO JUAN DE VALDES

Este Organismo no tiene personal directamente contratado. Las funciones han sido asumidas parcialmente por personal adscrito al Servicio de Educación del Excmo. Ayuntamiento de Cuenca.




**INSTITUTO  
JUAN DE VALDES**

**GESTIÓN INDIRECTA DE SERVICIOS PÚBLICOS**

El Instituto Juan de Valdés presta el servicio de Escuela de Verano englobado en el programa municipal Cuenca Ciudad Educadora.

**1.- OBJETO DEL CONTRATO**

<b>Nº Operación</b>	<b>Fase</b>	<b>Fecha</b>	<b>Aplicación</b>	<b>Importe</b>	<b>Texto Libre</b>
220170000003	O	07/09/2017	2017 01 3340 22606	5.000,00	PROGRAMA MUNICIPAL EDUCATIVO DE VERANO CUENCA 2017 ""ESCUELA DE VERANO CUENCA CUENTOS"" EN EL C.E.I.P. SAN FERNANDO SEGUN
220170000005	O	13/09/2017	2017 01 3340 22606	8.500,00	PROGRAMA MUNICIPAL EDUCATIVO DE VERANO. CUENCA 2017 ""LA RIQUEZA CULTURAL DE LA CIUDAD DE CUENCA"" EN EL C.E.I.P. FUENTE D
220170000025	O	07/12/2017	2017 01 3340 22606	8.281,51	ALUMNADO DERIVADO DEL AIS A LOS PROGRAMAS MUNICIPALES EDUCATIVOS DE VARN0 CUENCA 2017 SEGUN ENCOMIENDA DE GESTION PARA O
220170000027	O	31/12/2017	2017 01 3340 22606	8.494,24	PROGRAMA MUNICIPAL EDUCATIVO DE VERANO CUENCA 2017 "" LA RIQUEZA CULTURAL DE LA CIUDAD DE CUENCA"" EN EL C.E.I.P. FUENTE D




## INSTITUTO JUAN DE VALDES

22017000027	O	31/12/2017	2017 01 3340 22706	1.700,00	PROGRAMA MUNICIPAL EDUCATIVO DE VERANO CUENCA 2017 "" LA RIQUEZA CULTURAL DE LA CIUDAD DE CUENCA"" EN EL C.E.I.P. FUENTE D
22017000028	O	31/12/2017	2017 01 3340 22606	4.994,50	PROGRAMA MUNICIPAL EDUCATIVO DE VERANO CUENCA 2017 "" ESCUELA DE VERANO CUENCA CUENTOS"" EN EL C.E.I.P. SAN FERNANDO SEGÚN
22017000029	O	31/12/2017	2017 01 3340 22606	3.000,00	PROGRAMA MUNICIPAL EDUCATIVO DE VERANO. CUENCA 2017 ""DIVIRTIENDOME EN MI CIUDAD EN EL C.E.I.P. SANTA TERESA SEGUN ENCOMI

Estas actividades comprenden un conjunto de actividades de contenido deportivo y educativo, que se desarrollarán en las instalaciones de tres Centros Educativos y constituyen unos proyectos destinados al conocimiento de la ciudad y a ofertar un servicio de conciliación de la vida familiar y laboral para las familias, así como la consecución de los siguientes objetivos específicos:

- Ofrecer un espacio educativo y de ocio y tiempo libre.
- Apoyar al alumnado en tareas escolares, reforzando las competencias básicas contempladas en el currículo.
- Fomentar la creatividad.
- Divertir y entretener a la vez que educar.
- Proporcionar a padres y madres un servicio de calidad, gestionado por profesionales, donde confiar a sus hijos e hijas.
- Favorecer el desarrollo integral de la persona.
- Transformar los centros educativos en espacios de dinamización sociocultural y en comunidades de aprendizaje.
- Abrir los colegios a una mayor participación de la comunidad.



## INSTITUTO JUAN DE VALDES

### **2.- LAS PRESTACIONES A CONTRATAR SON LAS SIGUIENTES:**

- Atención al alumnado.
- Coordinación y seguimiento de monitores, así como con personal docente, padres y madres responsables de los mismos y Concejalías de Educación y Universidad y Servicios Sociales.


**- Destinatarios:** podrá participar cualquier niño o niña que curse estudios en centros de CEIPs, entre 2º Ciclo de Educación Infantil y 3er. Ciclo de Educación Primaria de Cuenca. Si existen plazas vacantes, podrán atenderse otras solicitudes.

Igualmente, se reservará un número de plazas para niños y niñas en procesos de intervención social en el Área de Intervención Social (AIS), que se encuentren en situación de vulnerabilidad y/o exclusión social.

**- Temporalización:** El servicio ha de prestarse durante el periodo de vacaciones escolares de verano desde el 22 de Junio hasta el 31 de Agosto, en tres centros educativos de infantil y primaria y desde el 1 de Septiembre hasta el día anterior al inicio de la actividad lectiva en los CEIPs (según calendario escolar marcado para el año académico 2015-16) en la EMMYAEE “Ismael Martínez Marín”, sin perjuicio de los trabajos previos necesarios para la organización de las actividades.

### **3. INGRESOS, CUOTAS Y PAGO DEL CONTRATO:**

El Ayuntamiento percibirá las cuotas familiares, con destino finalista, y realizará pagos del primer 50% de las matrículas en los primeros quince días del inicio de la actividad y del segundo 50% un mes después de finalizar la actividad y siempre que se haya realizado las correspondientes justificaciones económica y presentado los correspondientes memorias pedagógicas y económicas en la concejalía de Educación y Universidad. Las cuotas serán las que siguen:



## INSTITUTO JUAN DE VALDES

Dos cursos (contenidos prácticos y teóricos y duración un mes por curso) 192,54 € por participante

Un curso (contenidos prácticos y teóricos y un mes de duración) ..... 96,27 € por participante

Un curso (solo contenidos prácticos y quince días de duración) ..... 48,13 € por participante.


Un curso (solo contenidos teóricos y una semana de duración)..... 24,00 € por participante.

La adjudicataria percibirá en concepto de pago, única y exclusivamente, la cantidad correspondiente a los ingresos derivados de las matrículas o cuotas familiares del alumnado participante en el desarrollo de su actividad, siendo la cantidad máxima a percibir la marcada en la licitación.

#### **4.- OBLIGACIONES PRINCIPALES DEL ADJUDICATARIO.**

- Contratar personal especializado (equipo de monitores/as, coordinadores/as), personal de secretaría y personal de limpieza. Incrementándose en caso de ampliación del servicio asumiendo los costes derivados de la relación de dependencia de este personal.
- Aportar un coordinador de las actividades y del personal.
- Planificación, gestión, desarrollo y evaluación de las actividades.
- Material: todo el necesario para el desarrollo del programa correspondiente.
- Seguro de Responsabilidad Civil de todos los trabajadores/as.
- Seguro de accidentes para el personal del programa.
- Móvil de contacto del coordinador general y de los coordinadores/as de cada escuela.
- Seguro de accidentes del alumnado participante.
- Botiquín en cada centro educativo.
- Control de entradas y salidas de los participantes.
- Control de apertura y cierre de las instalaciones.
- Limpieza y adecuación de las instalaciones para el perfecto desarrollo de las actividades.
- No subarrendar, ceder o traspasar los derechos y obligaciones dimanantes del






## INSTITUTO JUAN DE VALDES

contrato, siendo la infracción de lo aquí dispuesto causa de rescisión del contrato.

- Acreditar hallarse al corriente de pago en las responsabilidades fiscales y de Seguridad Social.
- Comunicar e informar periódicamente a la Concejalía de Educación y Universidad así como al Area de Intervención Social, informes de altas y bajas; incidencias; seguimiento de los menores derivados del AIS y cualquier otra que se considere necesaria para la buena coordinación del proyecto.
- Publicidad de la actividad.
- Imprevistos.

La Concejalía de Educación y Universidad podrá solicitar reuniones aclaratorias, entrevistas, o documentos que sirvan para dilucidar aspectos confusos de la oferta.



INSTITUTO  
JUAN DE VALDES

## **BASES DE PRESENTACIÓN DE LAS CUENTAS**

### **PRINCIPIOS CONTABLES**


La aplicación de los principios contables conduce a que las cuentas anuales se hayan formulado con claridad, expresando la imagen fiel del patrimonio, de la situación financiera, de la ejecución del Presupuesto y de los resultados de la entidad.

En concreto se han aplicado los siguientes principios:

- Gestión continuada.
- Devengo.
- Uniformidad.
- Prudencia.
- No compensación
- Importancia relativa.
- Imputación Presupuestaria.
- Desafectación.


No ha habido excepciones a la aplicación de los principios contables enumerados anteriormente.

Con carácter general todo elemento componente del inmovilizado del cual no se espera obtener rendimientos económicos futuros o potencial del servicio se ha dado de baja en el



INSTITUTO  
JUAN DE VALDES

balance.



INSTITUTO  
JUAN DE VALDES

## NORMAS DE VALORACIÓN

### 1°.- INMOVILIZADO MATERIAL

Los bienes comprendidos en el inmovilizado material se valoran con carácter general al precio de adquisición.

Se han dado de baja aquellos elementos patrimoniales cuya valoración no se puede efectuar de forma fiable de conformidad con lo establecido en la Disposición Adicional Primera de la Orden HAP/1781/2013 realizándose el correspondiente ajuste en el Patrimonio Neto de la entidad.

Valoraciones posteriores. Con carácter general, de conformidad con dicha Orden, cuando proceda valoración posterior de elementos del inmovilizado se aplicará el modelo de coste, esto es, su contabilización por su valoración inicial, incrementada, en su caso por los desembolsos posteriores, y descontando la amortización acumulada practicada y la corrección valorativa acumulada por deterioro que hayan sufrido a lo largo de su vida útil. En este ejercicio no se han considerado valoraciones posteriores.

### 2°.- CASOS PARTICULARES DE INMOVILIZADO MATERIAL. INFRAESTRUCTURAS. BIENES COMUNALES Y PATRIMONIO HISTÓRICO.


Esta entidad no tiene activos de esta naturaleza en la actualidad

### 3°.- PATRIMONIO PÚBLICO DEL SUELO

Esta entidad no tiene activos de esta naturaleza en la actualidad

### 4°.- INVERSIONES INMOBILIARIAS

Esta entidad no tiene activos de esta naturaleza en la actualidad



**INSTITUTO  
JUAN DE VALDES**

**5°.- INMOVILIZADO INTANGIBLE**

No se han producido adquisiciones de este tipo de bienes en el ejercicio 2015. Se han dado de baja aquellos elementos patrimoniales cuya valoración no se puede efectuar de forma fiable de conformidad con lo establecido en la Disposición Adicional Primera de la Orden HAP/1781/2013 realizándose el correspondiente ajuste en el Patrimonio Neto de la entidad.

**6°.- ACTIVOS FINANCIEROS**

No existen operaciones de esta naturaleza en esta entidad.

**7°.- PASIVOS FINANCIEROS**

Con el fin de no duplicar la información se procedió a dar de baja estas cuentas del balance no existiendo en la actualidad obligaciones exigibles de esta naturaleza.

INVERSIONES EN INFRAESTRUCTURA Y BIENES DESTINADOS AL USO GENERAL

EJERCICIO: 2017

CUENTA	DESCRIPCIÓN	SALDO INICIAL	ENTRADAS O DOTACIONES	AUMENTOS POR TRANSFERENCIAS O TRASPASO DE OTRA CUENTA	SALIDAS, BAJAS O REDUCCIONES	DISMINUCIONES POR TRANSFERENCIAS O TRASPASO A OTRA CUENTA	SALDO FINAL
TOTAL							

INVERSIONES EN INFRAESTRUCTURA Y BIENES DESTINADOS AL USO GENERAL

EJERCICIO: 2017

OBSERVACIONES:

INMOVILIZADO INMATERIAL

EJERCICIO: 2017

CUENTA	DESCRIPCIÓN	SALDO INICIAL	ENTRADAS O DOTACIONES	AUMENTOS POR TRANSFERENCIAS O TRASPASO DE OTRA CUENTA	SALIDAS, BAJAS O REDUCCIONES	DISMINUCIONES POR TRANSFERENCIAS O TRASPASO A OTRA CUENTA	SALDO FINAL
	TOTAL						

OBSERVACIONES:



**INMOVILIZADO MATERIAL**

**EJERCICIO: 2017**

CUENTA	DESCRIPCIÓN	SITUACIÓN	SALDO INICIAL	ENTRADAS O DOTACIONES	AUMENTOS POR TRANSFERENCIAS O TRASPASO DE OTRA CUENTA	SALIDAS, BAJAS O REDUCCIONES	DISMINUCIONES POR TRANSFERENCIAS O TRASPASO A OTRA CUENTA	SALDO FINAL
	TOTAL							

**OBSERVACIONES:**

**INMOVILIZADO MATERIAL**

**EJERCICIO: 2017**

**OBSERVACIONES:**

**INVERSIONES GESTIONADAS**

**EJERCICIO: 2017**

CUENTA	DESCRIPCIÓN	SALDO INICIAL	ENTRADAS O DOTACIONES	AUMENTOS POR TRANSFERENCIAS O TRASPASO DE OTRA CUENTA	SALIDAS, BAJAS O REDUCCIONES	DISMINUCIONES POR TRANSFERENCIAS O TRASPASO A OTRA CUENTA	SALDO FINAL
TOTAL							

**OBSERVACIONES:**

PATRIMONIO PÚBLICO DEL SUELO

EJERCICIO: 2017

CUENTA	DESCRIPCIÓN	SALDO INICIAL	ENTRADAS O DOTACIONES	AUMENTOS POR TRANSFERENCIAS O TRASPASO DE OTRA CUENTA	SALIDAS, BAJAS O REDUCCIONES	DISMINUCIONES POR TRANSFERENCIAS O TRASPASO A OTRA CUENTA	SALDO FINAL
	TOTAL						

OBSERVACIONES:

**INVERSIONES FINANCIERAS**

**EJERCICIO: 2017**

CUENTA	DESCRIPCIÓN	SALDO INICIAL	ENTRADAS O DOTACIONES	AUMENTOS POR TRANSFERENCIAS O TRASPASO DE OTRA CUENTA	SALIDAS, BAJAS O REDUCCIONES	DISMINUCIONES POR TRANSFERENCIAS O TRASPASO A OTRA CUENTA	SALDO FINAL
TOTAL							

**OBSERVACIONES:**



INVERSIONES FINANCIERAS

EJERCICIO: 2017

PRÉSTAMOS SINGULARES SIGNIFICATIVOS

CUENTA	DESCRIPCIÓN	CARACTERÍSTICAS	IDENTIFICACIÓN DEL DEUDOR	IMPORTE
			TOTAL	

**EXISTENCIAS**

**EJERCICIO: 2017**

GRUPO	PRECIO DE ADQUISICIÓN O COSTE DE PRODUCCIÓN	IMPORTE DE LA PROVISIÓN POR DEPRECIACIÓN
TOTAL		

**OBSERVACIONES:**

## TESORERÍA

EJERCICIO: 2017

CUENTA	DESCRIPCIÓN	C.C.C	DESCRIPCIÓN	SALDO INICIAL	COBROS	PAGOS	SALDO FINAL
5570	Formalización.		FORMALIZACION				
5570	Formalización.		FORMALIZACION (ICO PRÉSTAMO)				
			<b>TOTAL 5570</b>				
5700	Efectivo y activos líquidos equivalentes.Caja operativa.	0160.0000.60.0000000000	PENDIENTES DE APLICAR				
5700	Efectivo y activos líquidos equivalentes.Caja operativa.	0160.0000.60.0000000000	CAJA JUAN DE VALDES				
			<b>TOTAL 5700</b>				
5710	Efectivo y activos líquidos equivalentes.Bancos e institucio	2105.5099.61.3400002920	LIBERBANK ES49 21055099613400002920	28.437,31	34.802,20	36.268,60	26.970,91
			<b>TOTAL 5710</b>	<b>28.437,31</b>	<b>34.802,20</b>	<b>36.268,60</b>	<b>26.970,91</b>
5740	Efectivo y activos líquidos equivalentes.Caja restringida.Pa		CAJA CORPORACION PAGOS A JUSTIFICAR				
			<b>TOTAL 5740</b>				
5751	Efectivo y activos líquidos equivalentes.Bancos e institucio	2105.2099.02.0142000744	C.C. ACF JUAN DE VALDES				
			<b>TOTAL 5751</b>				
<b>TOTAL</b>				<b>28.437,31</b>	<b>34.802,20</b>	<b>36.268,60</b>	<b>26.970,91</b>

OBSERVACIONES:



FONDOS PROPIOS

EJERCICIO: 2017

CUENTA	DESCRIPCIÓN	SALDO INICIAL	ENTRADAS O DOTACIONES	AUMENTOS POR TRANSFERENCIAS O TRASPASO DE OTRA CUENTA	SALIDAS, BAJAS O REDUCCIONES	DISMINUCIONES POR TRANSFERENCIAS O TRASPASO A OTRA CUENTA	SALDO FINAL
TOTAL							

OBSERVACIONES:

ESTADO DE LA DEUDA. CAPITALS

1.1) DEUDAS EN MONEDA NACIONAL

EJERCICIO 2017

IDENTIFICACIÓN DE LA DEUDA	PENDIENTE A 1 DE ENERO	CREACIONES	AMORTIZAD. Y OTRAS DISMINUCIONES	PENDIENTE A 31 DICIEMBRE		
				LARGO PLAZO	CORTO PLAZO	TOTAL
TOTAL						

OBSERVACIONES:

ESTADO DE LA DEUDA. INTERESES EXPLÍCITOS

2.1) DEUDAS EN MONEDA NACIONAL

EJERCICIO 2017

IDENTIFICACIÓN DE LA DEUDA	DEVENGADOS Y NO VENCIDOS A 1 DE ENERO		DEVENGADOS EN EL EJERCICIO	VENCIDOS EN EL EJERCICIO	RECTIFICACIONES Y TRAPASOS	DEVENGADOS Y NO VENCIDOS A 31 DE DICIEMBRE	
	LARGO PLAZO	CORTO PLAZO				LARGO PLAZO	CORTO PLAZO
TOTAL							

OBSERVACIONES:



AVALES CONCEDIDOS

EJERCICIO 2017

CARACTERÍSTICAS DEL AVAL				AVALES A 1 DE ENERO	AVALES CONCEDIDOS EN EL EJERCICIO	AVALES CANCELADOS EN EL EJERCICIO	AVALES A 31 DE DICIEMBRE
Nif Avalado	Denominación	Fecha Concesión	Fecha Vencimiento				
Finalidad del Aval							
TOTAL							

OBSERVACIONES:



**PATRONATO JUAN DE VALDES**

Fecha Obtención 14/08/2018

Pág. 1

**ESTADO DE EVOLUCIÓN Y SITUACIÓN DE LOS RECURSOS ADMINISTRADOS POR CUENTA DE OTROS ENTES PÚBLICOS.**

I. DESARROLLO DEL PROCESO DE GESTIÓN DE LOS RECURSOS

EJERCICIO 2017

CONCEPTO	DESCRIPCIÓN	SALDO INICIAL DERECHOS PEND. DE COBRO	DERECHOS RECONOCIDOS EN EL EJERCICIO	DERECHOS ANULADOS	RECAUDACION			DERECHOS CANCELADOS	DERECHOS PENDIENTES DE COBRO
					BRUTA	DEVOLUCIONES	LIQUIDA		
Totales . . . . .									



**PATRONATO JUAN DE VALDES**

Fecha Obtención 14/08/2018

Pág. 1

**ESTADO DE EVOLUCIÓN Y SITUACIÓN DE LOS RECURSOS ADMINISTRADOS POR CUENTA DE OTROS ENTES PÚBLICOS.**

II. DESARROLLO DE LAS DEVOLUCIONES DE RECURSOS DE OTROS ENTES PÚBLICOS.

EJERCICIO 2017

CONCEPTO	DESCRIPCIÓN	DEVOLUCIONES RECONOCIDAS				DEVOLUCIONES EFECTUADAS EN EL EJERCICIO	PENDIENTES DE PAGO A 31 DE DICIEMBRE
		SALDO INICIAL PENDIENTE DE PAGO	MODIFICACIONES SALDO INICIAL	EN EL EJERCICIO	TOTAL		
	Totales . . . . .						



**PATRONATO JUAN DE VALDES**

Fecha Obtención 14/08/2018

Pág. 1

**ESTADO DE EVOLUCIÓN Y SITUACIÓN DE LOS RECURSOS ADMINISTRADOS POR CUENTA DE OTROS ENTES PÚBLICOS.**

III. OBLIGACIONES DERIVADAS DE LA GESTIÓN.

EJERCICIO 2017

CONCEPTO	DESCRIPCIÓN	PENDIENTE DE PAGO					PAGOS REALIZADOS	PENDIENTES DE PAGO A 31 DE DICIEMBRE
		SALDO INICIAL	MODIFICACIONES SALDO INICIAL	RECAUDACIÓN LÍQUIDA	REINTEGROS	TOTAL		
	Totales . . . . .							









**PATRONATO JUAN DE VALDES**

**OPERACIONES NO PRESUPUESTARIAS DE TESORERÍA**

Fecha Obtención 14/08/2018

Pág. 1

**EJERCICIO: 2017**

**2.- ACREEDORES**

CONCEPTO	DESCRIPCIÓN	SALDO 1 DE ENERO	MODIFICACIONES SALDO INICIAL	ABONOS REALIZADOS EN EJERCICIO	TOTAL ACREEDORES	CARGOS REALIZADOS EN EJERCICIO	ACREEDORES PDTES. DE PAGO A 31 DE DICIEMBRE
20000	I.R.P.F. RETENCION TRABAJO PERSONAL (CURSOS, CONFERENCIAS..						
20001	I.R.P.F. RETENCION TRABAJO PERSONAL						
20029	DEVOLUCIONES DE PAGOS Y RETENCIONES						
<b>TOTAL</b>							



**PATRONATO JUAN DE VALDES**

**OPERACIONES NO PRESUPUESTARIAS DE TESORERÍA**

Fecha Obtención 14/08/2018

Pág. 1

**EJERCICIO: 2017**

**3.- APLICAC. PENDIENTES DE APLICACIÓN. COBROS.**

CONCEPTO	DESCRIPCIÓN	COBROS PDTES. DE APLICACIÓN A 1 DE ENERO	MODIFICACIONES SALDO INICIAL	COBROS REALIZADOS EN EJERCICIO	TOTAL COBROS PDTES. APLICACIÓN	COBROS APLICADOS EN EJERCICIO	COBROS PDTES. DE APLICACIÓN A 31 DE DICIEMBRE
30110	RECTIFICACION DE SALDOS (ACREEDOR)	0,01			0,01		0,01
TOTAL		0,01			0,01		0,01



**PATRONATO JUAN DE VALDES**

**OPERACIONES NO PRESUPUESTARIAS DE TESORERÍA**

Fecha Obtención 14/08/2018

Pág. 1

**EJERCICIO: 2017**

**4.- APLICAC. PENDIENTES DE APLICACIÓN. PAGOS.**

CONCEPTO	DESCRIPCIÓN	PAGOS PDTES. APLICACIÓN A 1 DE ENERO	MODIFICACIONES SALDO INICIAL	PAGOS REALIZADOS EN EJERCICIO	TOTAL PAGOS PDTES. APLICACIÓN	PAGOS APLICADOS EN EJERCICIO	PAGOS PDTES. DE APLICACIÓN A 31 DE DICIEMBRE
40110	RECTIFICACION DE SALDOS (DEUDOR)						
42000	PROVISIONES DE FONDOS PARA ANTICIPOS DE CAJA FIJA PTES. DE J						
TOTAL							

EJERCICIO: 2017

**SUBVENCIONES RECIBIDAS PENDIENTES DE JUSTIFICAR**

CARACTERÍSTICAS	IMPORTE RECIBIDO	IMPORTE PENDIENTE DE JUSTIFICAR
<b>TOTAL</b>		

**OBSERVACIONES:**

EJERCICIO: 2017

**TRANSFERENCIAS Y SUBVENCIONES CONCEDIDAS SIGNIFICATIVAS**

CARACTERÍSTICAS DE LA SUBVENCIÓN	DATOS IDENTIFICATIVOS DEL PERCEPTOR	IMPORTE
	<b>TOTAL</b>	

OBSERVACIONES:



**PATRONATO JUAN DE VALDES**

Fecha Obtención 14/08/2018

Pág. 1

**ESTADO DE VALORES RECIBIDOS EN DEPÓSITO**

**EJERCICIO: 2017**

CONCEPTO	DESCRIPCIÓN	SALDO 1 DE ENERO	MODIFICACIONES SALDO INICIAL	DEPÓSITOS RECIBIDOS EN EJERCICIO	TOTAL DEPÓSITOS RECIBIDOS	DEPÓSITOS CANCELADOS	DEPÓSITOS PENDIENTES DE DEVOLUCIÓN A 31 DE DICIEMBRE
	TOTAL						







INSTITUTO  
JUAN DE VALDES

## PATRONATO JUAN DE VALDES

EJERCICIO CORRIENTE

Fecha Obtención 14/08/2018

PRESUPUESTO DE GASTOS

Pág. 1

### REMANENTES DE CRÉDITO

EJERCICIO 2017

APLIC. PRESUPUESTARIA	DESCRIPCIÓN	REMANENTES COMPROMETIDOS		REMANENTES NO COMPROMETIDOS	
		INCORPORABLES	NO INCORPORABLES	INCORPORABLES	NO INCORPORABLES
2017 01 3340 22000	ORDINARIO NO INVENTARIABLE.				502,50
2017 01 3340 22606	REUNIONES, CONFERENCIAS Y CURSOS.	3.011,26			2.418,49
2017 01 3340 22706	ESTUDIOS Y TRABAJOS TÉCNICOS.	3.792,00			-292,00
2017 01 3340 35900	OTROS GASTOS FINANCIEROS.				100,00
2017 01 3340 87210	APORTACIONES PARA COMPENSAR PÉRDIDAS.				
2017 01 9290 50000	FONDO DE CONTINGENCIA FE EJEC. PRESUPUESTARIA				200,00
<b>TOTAL</b>		6.803,26			2.928,99



**PATRONATO JUAN DE VALDES**

**EJERCICIO CORRIENTE  
PRESUPUESTO DE GASTOS**

**PROYECTOS DE GASTOS**

**EJERCICIO 2017**

Código Proyecto / Denominación	AÑO DE INICIO	DURACIÓN (años)	FIN. AFFECT.	GASTO PREVISTO	GASTO COMPROMETIDO	OBLIGACIONES RECONOCIDAS			GASTO PENDIENTE DE REALIZAR
						A 1 DE ENERO	EN EL EJERCICIO	TOTAL	
			NO						
TOTAL									



**PRESUPUESTO DE GASTOS. EJERCICIO CORRIENTE**

**EJERCICIO 2017**

**ACREEDORES POR OPERACIONES PENDIENTES DE APLICAR A PRESUPUESTO**

DESCRIPCIÓN	APLIC. PRESUPUESTARIA	IMPORTE	PAGADO
	..		
	<b>TOTAL</b>		



**PATRONATO JUAN DE VALDES**

Fecha Obtención 14/08/2018

Pág. 1

**PRESUPUESTO DE INGRESOS. EJERCICIO CORRIENTE  
PROCESO DE GESTIÓN**

**DERECHOS ANULADOS**

**EJERCICIO 2017**

APLICACIÓN PRESUPUESTARIA	DESCRIPCIÓN	ANULACIÓN DE LIQUIDACIONES	APLAZAMIENTO Y FRACCIONAMIENTO	DEVOLUCIÓN DE INGRESOS	TOTAL DERECHOS ANULADOS
TOTAL					



**PATRONATO JUAN DE VALDES**

Fecha Obtención 14/08/2018

Pág. 1

**PRESUPUESTO DE INGRESOS. EJERCICIO CORRIENTE  
PROCESO DE GESTIÓN**

**DERECHOS CANCELADOS**

**EJERCICIO 2017**

APLICACIÓN PRESUPUESTARIA	DESCRIPCIÓN	COBROS EN ESPECIE	INSOLVENCIAS	OTRAS CAUSAS	TOTAL DERECHOS CANCELADOS
TOTAL					



**PATRONATO JUAN DE VALDES**

Fecha Obtención 14/08/2018

Pág. 1

**PRESUPUESTO DE INGRESOS. EJERCICIO CORRIENTE  
PROCESO DE GESTIÓN**

**RECAUDACIÓN NETA**

**EJERCICIO 2017**

APLICACIÓN PRESUPUESTARIA	DESCRIPCIÓN	RECAUDACIÓN TOTAL	DEVOLUCIONES DE INGRESO	RECAUDACIÓN NETA
01.34200	PRECIO PUBLICO SERVICIOS EDUCATIVOS	34.802,20		34.802,20
01.39905	OTROS INGRESOS DIVERSOS.			
01.40000	DE LA ADMON.GRAL.DE A ENTIDAD LOCAL			
	TOTAL	34.802,20		34.802,20



**PATRONATO JUAN DE VALDES**

Fecha Obtención 14/08/2018

Pág. 1

**PRESUPUESTO DE INGRESOS. EJERCICIO CORRIENTE  
PROCESO DE GESTIÓN**

**DEVOLUCIONES DE INGRESOS**

**EJERCICIO 2017**

APLIC. PRESUPUEST.	DESCRIPCIÓN	PENDIENTE DE PAGO A 1 DE ENERO	MODIFICACIONES AL SALDO INICIAL Y ANULACIONES	RECONOCIDAS EN EL EJERCICIO	TOTAL DEVOLUCIONES RECONOCIDAS	PRESCRIPCIONES	PAGADAS EN EL EJERCICIO	PENDIENTE DE PAGO A 31 DE DICIEMBRE
	TOTAL							



**PATRONATO JUAN DE VALDES**

Fecha Obtención 14/08/2018

Pág. 1

**PRESUPUESTO DE INGRESOS. EJERCICIO CORRIENTE  
PROCESO DE GESTIÓN**

**COMPROMISOS CONCERTADOS**

**EJERCICIO 2017**

APLICACIÓN PRESUPUESTARIA	DESCRIPCIÓN	COMPROMISOS CONCERTADOS			COMPROMISOS REALIZADOS	COMPROMISOS PENDIENTES DE REALIZAR A 31 DE DICIEMBRE
		INCORPORADOS DE PTOS. CERRADOS	EN EL EJERCICIO	TOTAL		
	TOTAL					





**PATRONATO JUAN DE VALDES**

**EJERCICIOS CERRADOS  
OBLIGACIONES DE PRESUPUESTOS CERRADOS**

**EJERCICIO 2017**

Aplic. Presupuestaria	Descripción	Obligaciones pendientes de pago a 1 de Enero	Modificaciones saldo inicial y anulaciones	Total Obligaciones	Prescripciones	Pagos realizados	Obligaciones pendientes de pago a 31 de Diciembre
2014.01.3340.22606	REUNIONES, CONFERENCIAS Y CURSOS.	4.114,00		4.114,00			4.114,00
2016.01.3340.22606	REUNIONES, CONFERENCIAS Y CURSOS.	22.671,10		22.671,10		22.671,10	
		26.785,10		26.785,10		22.671,10	4.114,00



EJERCICIOS CERRADOS

DERECHOS A COBRAR DE PRESUPUESTOS CERRADOS

EJERCICIO 2017

APLICACIÓN PRESUPUESTARIA	DESCRIPCIÓN	PENDIENTE DE COBRO A 1 DE ENERO	MODIFICACIONES SALDO INICIAL	DERECHOS ANULADOS		TOTAL DERECHOS ANULADOS
				ANULACIÓN DE LIQUIDACIONES	APLAZAMIENTO Y FRACCIONAMIENTO	
2011.01.40000	DE LA ADMON.GRAL.DE A ENTIDAD LOCAL	5,90				
2013.01.40000	DE LA ADMON.GRAL.DE A ENTIDAD LOCAL	1.299,24				
2014.01.40000	DE LA ADMON.GRAL.DE A ENTIDAD LOCAL	5.300,00				
TOTAL		6.605,14				



EJERCICIOS CERRADOS

Fecha Obtención 14/08/2018

Pág. 1

VARIACIÓN DE RESULTADOS PRESUPUESTARIOS DE EJERCICIOS ANTERIORES

	EJERCICIO		2017
	TOTAL VARIACIÓN DERECHOS	TOTAL VARIACIÓN OBLIGACIONES	VARIACIÓN DE RESULTADOS PRESUPUESTARIOS DE EJERCICIOS ANTERIORES
- a) Operaciones corrientes			
- b) Otras operaciones no financieras			
- Operaciones no financieras (a + b)			
- Activos financieros			
- Pasivos financieros			
TOTAL			



EJERCICIOS POSTERIORES

COMPROMISOS DE GASTO CON CARGO A PRESUPUESTOS DE EJERCICIOS POSTERIORES

EJERCICIO 2017

APLIC. PRESUPUESTARIA	DESCRIPCIÓN	COMPROMISOS DE GASTOS ADQUIRIDOS CON CARGO AL PRESUPUESTO DEL EJERCICIO				
		2.018	2.019	2.020	2.021	AÑOS SUCEIVOS
...						
TOTAL						



**PATRONATO JUAN DE VALDES**

Fecha Obtención 14/08/2018

**EJERCICIOS POSTERIORES**

Pág. 1

**COMPROMISOS DE INGRESO CON CARGO A PRESUPUESTOS DE EJERCICIOS POSTERIORES**

EJERCICIO 2017

APLICACIÓN PRESUPUESTARIA	DESCRIPCIÓN	COMPROMISOS DE INGRESOS CONCERTADOS IMPUTABLES AL EJERCICIO				
		2018	2019	2020	2021	AÑOS SUCESIVOS
	TOTAL					



**PATRONATO JUAN DE VALDES**

**GASTOS CON FINANCIACIÓN AFECTADA**

DESVIACIONES DE FINANCIACIÓN

**EJERCICIO 2017**

CÓDIGO DE GASTO	DESCRIPCIÓN	DESVIACIONES DEL EJERCICIO		DESVIACIONES ACUMULADAS	
		POSITIVAS	NEGATIVAS	POSITIVAS	NEGATIVAS
	TOTAL				



INSTITUTO  
JUAN DE VALDES

## PATRONATO JUAN DE VALDES

Fecha Obtención 14/08/2018

Pág. 1



ESTADO DEL REMANENTE DE TESORERÍA

EJERCICIO 2017

CUENTAS	COMPONENTES	IMPORTES		
		AÑO	AÑO ANTERIOR	
57,556	1. Fondos líquidos		26.970,91	28.437,31
	2. Derechos pendientes de cobro		6.605,14	6.605,14
430	+ del Presupuesto corriente			
431	+ de Presupuestos cerrados	6.605,14		6.605,14
257,258,270,275,440,442, 449,456,470,471,472,537, 538,550,565,566	+ de Operaciones no presupuestarias			
	3. Obligaciones pendientes de pago		30.584,25	26.785,10
400	+ del Presupuesto corriente	26.470,25		22.671,10
401	+ de Presupuestos cerrados	4.114,00		4.114,00
165,166,180,185,410,414, 419,453,456,475,476,477, 502,515,516,521,550,560, 561	+ de Operaciones no presupuestarias			
	4. Partidas pendientes de aplicación		-0,01	-0,01
554,559	- cobros realizados pendientes de aplicación definitiva	0,01		0,01
555,5581,5585	+ pagos realizados pendientes de aplicación definitiva			
	I. Remanente de tesorería total (1 + 2 - 3 + 4)		2.991,79	8.257,34
2961,2962,2981,2982,49 00,4901,4902,4903,5961 ,5962,5981,5982	II. Saldos de dudoso cobro		5,90	1.979,05
	III. Exceso de financiación afectada			
	IV. Remanente de tesorería para gastos generales (I - II - III)		2.985,89	6.278,29

**INDICADORES FINANCIEROS Y PATRIMONIALES**

EJERCICIO 2017

$\text{LIQUIDEZ INMEDIATA} = \frac{\text{FONDOS LÍQUIDOS}}{\text{OBLIGACIONES PENDIENTES DE PAGO}}$		
LIQUIDEZ INMEDIATA	FONDOS LÍQUIDOS	OBLIGACIONES PENDIENTES DE PAGO
0,88	26.970,91	30.584,25

$\text{SOLVENCIA A CORTO PLAZO} = \frac{(\text{FONDOS LÍQUIDOS} + \text{DERECHOS PENDIENTES DE COBRO})}{\text{OBLIGACIONES PENDIENTES DE PAGO}}$			
SOLVENCIA A CORTO PLAZO	FONDOS LÍQUIDOS	DERECHOS PENDIENTES DE COBRO	OBLIGACIONES PENDIENTES DE PAGO
1,10	26.970,91	6.599,23	30.584,25

$\text{ENDEUDAMIENTO POR HABITANTE} = \frac{\text{PASIVO EXIGIBLE (FINANCIERO)}}{\text{Nº DE HABITANTES}}$		
ENDEUDAMIENTO POR HABITANTE	PASIVO EXIGIBLE (FINANCIERO)	Nº DE HABITANTES
0,00	0,00	54.876

INDICADORES PRESUPUESTARIOS

DEL PRESUPUESTO CORRIENTE

EJERCICIO 2017

EJECUCIÓN DEL PRESUPUESTO DE GASTOS = OBLIGACIONES RECONOCIDAS NETAS / CRÉDITOS DEFINITIVOS		
EJECUCIÓN DEL PRESUPUESTO DE GASTOS	OBLIGACIONES RECONOCIDAS NETAS	CRÉDITOS DEFINITIVOS
0,80	40.067,75	49.800,00

REALIZACIÓN DE PAGOS = PAGOS LÍQUIDOS / OBLIGACIONES RECONOCIDAS NETAS		
REALIZACIÓN DE PAGOS	PAGOS LÍQUIDOS	OBLIGACIONES RECONOCIDAS NETAS
0,34	13.597,50	40.067,75

GASTO POR HABITANTE = OBLIGACIONES RECONOCIDAS NETAS / Nº DE HABITANTES		
GASTO POR HABITANTE	OBLIGACIONES RECONOCIDAS NETAS	Nº DE HABITANTES
0,73	40.067,75	54.876

INVERSION POR HABITANTE = OBLIGACIONES RECONOCIDAS NETAS (Cap. VI y VII) / Nº DE HABITANTES		
INVERSION POR HABITANTE	OBLIGACIONES RECONOCIDAS NETAS (Cap. VI y VII)	Nº DE HABITANTES
0,00	0,00	54.876

ESFUERZO INVERSOR = OBLIGACIONES RECONOCIDAS NETAS (Cap. VI y VII) / OBLIGACIONES RECONOCIDAS NETAS		
ESFUERZO INVERSOR	OBLIGACIONES RECONOCIDAS NETAS (Cap. VI y VII)	OBLIGACIONES RECONOCIDAS NETAS
0,00	0,00	40.067,75

PERIODO MEDIO DE PAGO = 365 * (OBLIGACIONES PENDIENTES DE PAGO (Cap. II y VI) / OBLIGACIONES RECONOCIDAS NETAS (Cap. II y VI))		
PERIODO MEDIO DE PAGO	OBLIGACIONES PENDIENTES DE PAGO (Cap. II y VI)	OBLIGACIONES RECONOCIDAS NETAS (Cap. II y VI)
241,13	26.470,25	40.067,75

EJECUCIÓN DEL PRESUPUESTO DE INGRESOS = DERECHOS RECONOCIDOS NETOS / PREVISIONES DEFINITIVAS		
EJECUCIÓN DEL PRESUPUESTO DE INGRESOS	DERECHOS RECONOCIDOS NETOS	PREVISIONES DEFINITIVAS
0,70	34.802,20	49.800,00

REALIZACIÓN DE COBROS = RECAUDACIÓN NETA / DERECHOS RECONOCIDOS NETOS		
REALIZACIÓN DE COBROS	RECAUDACIÓN NETA	DERECHOS RECONOCIDOS NETOS
1,00	34.802,20	34.802,20

**INDICADORES PRESUPUESTARIOS**

AUTONOMÍA = DERECHOS RECONOCIDOS NETOS (de los cap I, II, III, V, VI, VIII y transferencias recibidas) / DERECHOS RECONOCIDOS NETOS TOTALES		
AUTONOMÍA	DERECHOS RECONOCIDOS NETOS (de los cap I, II, III, V, VI, VIII y transferencias recibidas)	DERECHOS RECONOCIDOS NETOS TOTALES
1,00	34.802,20	34.802,20

AUTONOMÍA FISCAL = DERECHOS RECONOCIDOS NETOS DE INGRESOS TRIBUTARIOS / DERECHOS RECONOCIDOS NETOS TOTALES		
AUTONOMÍA FISCAL	DERECHOS RECONOCIDOS NETOS DE INGRESOS TRIBUTARIOS	DERECHOS RECONOCIDOS NETOS TOTALES
0,00	0,00	34.802,20

PERIODO MEDIO DE COBRO = 365 * ( DERECHOS PENDIENTES DE COBRO cap I, II, III / DERECHOS RECONOCIDOS NETOS cap I, II, III )		
PERIODO MEDIO DE COBRO	DERECHOS PENDIENTES DE COBRO cap I, II, III	DERECHOS RECONOCIDOS NETOS cap I, II, III
0,00	0,00	34.802,20

SUPERÁVIT (o DÉFICIT) POR HABITANTE = RESULTADO PRESUPUESTARIO AJUSTADO / Nº DE HABITANTES		
SUPERÁVIT (o DÉFICIT) POR HABITANTE	RESULTADO PRESUPUESTARIO AJUSTADO	Nº DE HABITANTES
-0,10	-5.265,55	54.876

CONTRIBUCIÓN DEL PRESUPUESTO AL REMANENTE DE TESORERÍA = RESULTADO PRESUPUESTARIO AJUSTADO / REMANENTE DE TESORERÍA PARA GASTOS GENERALES		
CONTRIBUCIÓN DEL PRESUPUESTO AL REMANENTE DE TESORERÍA	RESULTADO PRESUPUESTARIO AJUSTADO	REMANENTE DE TESORERÍA PARA GASTOS GENERALES
-1,76	-5.265,55	2.985,89

**DE PRESUPUESTO CERRADOS**

REALIZACIÓN DE PAGOS = PAGOS / SALDO INICIAL DE OBLIGACIONES (+/- Modificaciones y Anulaciones)		
REALIZACIÓN DE PAGOS	PAGOS	SALDO INICIAL DE OBLIGACIONES (+/- Modificaciones y Anulaciones)
0,85	22.671,10	26.785,10

REALIZACIÓN DE COBROS = COBROS / SALDO INICIAL DE DERECHOS (+/- Modificaciones y Anulaciones)		
REALIZACIÓN DE COBROS	COBROS	SALDO INICIAL DE DERECHOS (+/- Modificaciones y Anulaciones)
0,00	0,00	6.605,14




INDICADORES DE GESTIÓN

EJERCICIO 2017

Cód. C. Coste	Descripción	Tipo de Centro	Descripción Tipo Centro	CH	RC	CP	CC	EH	PP	PH

Nota: CH = Coste del servicio / N° de habitantes; RC = Rendimiento del servicio / Coste del Servicio; CP = Coste del Servicio / N° prestaciones; CC = Coste del servicio / Coste estimado del servicio; EH = N° empleados del servicio / N° habitantes; PP = N° Prestaciones realizadas / N° de prestaciones previstas; PH = N° de prestaciones realizadas / N° de habitantes



## INSTITUTO JUAN DE VALDES

### **22. Acontecimientos posteriores al cierre**

Con fecha 28 de diciembre de 2017 el Pleno del Excmo. Ayuntamiento de Cuenca adoptó el acuerdo de disolución de este Organismo Autónomo. Por decreto 2018003967 se adopta el acuerdo de asunción de las obligaciones y derechos del mismo que estuvieren pendientes a 31 de diciembre.

(2017)

Pág.

1

## ESTADO DE LIQUIDACIÓN DEL PRESUPUESTO

## I. LIQUIDACIÓN DEL PRESUPUESTO DE GASTOS

APLICACIÓN PRESUP.			DESCRIPCIÓN	CRÉDITOS PRESUPUESTARIOS			GASTOS COMPROMET.	OBLIGACIONES RECONOCIDAS NETAS	PAGOS	OBLIGACIONES PENDIENTES DE PAGO A 31 DE DICIEMBRE	REMANENTES DE CRÉDITO
				INICIALES	MODIFICACIONES	DEFINITIVAS					
01	3340	22000	ORDINARIO NO INVENTARIABLE.	600,00		600,00	97,50	97,50	97,50		502,50
01	3340	22606	REUNIONES, CONFERENCIAS Y CURSOS.	9.000,00	34.700,00	43.700,00	41.281,51	38.270,25	13.500,00	24.770,25	5.429,75
01	3340	22706	ESTUDIOS Y TRABAJOS TÉCNICOS.	5.200,00		5.200,00	5.492,00	1.700,00		1.700,00	3.500,00
01	3340	35900	OTROS GASTOS FINANCIEROS.	100,00		100,00					100,00
01	3340	87210	APORTACIONES PARA COMPENSAR PÉRDIDAS.								
01	9290	50000	FONDO DE CONTINGENCIA FE EJEC. PRESUPUESTARIA	200,00		200,00					200,00
			<b>Suma</b>	15.100,00	34.700,00	49.800,00	46.871,01	40.067,75	13.597,50	26.470,25	9.732,25

## ESTADO DE LIQUIDACIÓN DEL PRESUPUESTO

(2017)

## II. LIQUIDACIÓN DEL PRESUPUESTO DE INGRESOS

APLICACIÓN PRESUP.	DESCRIPCIÓN	PREVISIONES PRESUPUESTARIAS			DERECHOS RECONOCIDOS	DERECHOS ANULADOS	DERECHOS CANCELADOS	DERECHOS RECONOCIDOS NETOS	RECAUDACIÓN NETA	DERECHOS PENDIENTES DE COBRO A 31 DE DICIEMBRE	EXCESO / DEFECTO PREVISIÓN
		INICIALES	MODIFICACIONES	DEFINITIVAS							
01	34200	PRECIO PUBLICO SERVICIOS EDUCATIVOS	100,00	34.700,00	34.800,00			34.802,20	34.802,20		2,20
01	39905	OTROS INGRESOS DIVERSOS.									
01	40000	DE LA ADMON.GRAL.DE A ENTIDAD LOCAL	15.000,00		15.000,00						-15.000,00
		<b>Suma</b>	15.100,00	34.700,00	49.800,00			34.802,20	34.802,20		-14.997,80





**PATRONATO JUAN DE VALDES**

**III. RESULTADO PRESUPUESTARIO**

**EJERCICIO 2017**

CONCEPTOS	DERECHOS RECONOCIDOS NETOS	OBLIGACIONES RECONOCIDAS NETAS	AJUSTES	RESULTADO PRESUPUESTARIO
a. Operaciones corrientes	34.802,20	40.067,75		-5.265,55
b) Operaciones de capital				
1.Total operaciones no financieras (a+b)	34.802,20	40.067,75		-5.265,55
c) Activos financieros				
d) Pasivos financieros				
2. Total operaciones financieras (c+d)				
I. RESULTADO PRESUPUESTARIO DEL EJERCICIO (I=1+2)	34.802,20	40.067,75		-5.265,55
<u>AJUSTES</u>				
3. Créditos gastados financiados con remanente de tesorería para gastos generales				
4. Desviaciones de financiación negativas del ejercicio				
5. Desviaciones de financiación positivas del ejercicio				
II. TOTAL AJUSTES (II=3+4-5)				
RESULTADO PRESUPUESTARIO AJUSTADO (I+II)				-5.265,55

**Resumen Electrónico:**

## ESTADO DE FLUJOS DE EFECTIVO

EJERCICIO: 2017

Fecha Obtención 14/08/2018  
Pág. 1

	NOTAS EN MEMORIA	2017	2016
I. Flujos de Efectivo de las actividades de Gestión		-1.466,40	20.097,36
A) Cobros:		34.802,20	41.646,59
2. Transferencias y subvenciones recibidas			19.999,99
3. Ventas y prestaciones de servicios		34.802,20	21.646,60
B) Pagos:		36.268,60	21.549,23
10. Otros gastos de gestión		36.268,60	21.549,23
Flujos netos de efectivo por actividades de gestión (+A-B)		-1.466,40	20.097,36
IV. Flujos de Efectivo Pendientes de Clasificación			0,01
I) Cobros pendientes de aplicación			0,01
Flujos netos de efectivo pendientes de clasificación (+I-J)			0,01
VI. Incremento/Disminución Neta del Efectivo y Activos Líquidos equivalentes al efectivo (I+II+III+IV+V)		-1.466,40	20.097,37
Efectivo y activos líquidos equivalentes al efectivo al inicio del ejercicio		28.437,31	8.339,94
Efectivo y activos líquidos equivalentes al efectivo al final del ejercicio		26.970,91	28.437,31

## ESTADO DE CAMBIOS EN EL PATRIMONIO NETO

EJERCICIO 2017

	NOTAS EN MEMORIA	I. Patrimonio	II. Patrimonio generado	III. Ajustes por cambios de valor	IV. Subvenciones recibidas	TOTAL
<b>PATRIMONIO NETO AL FINAL DEL EJERCICIO 2016</b>		6.670,09	-391,80	0,00	0,00	6.278,29
<b>AJUSTES POR CAMBIOS DE CRITERIOS CONTABLES Y CORRECCIÓN DE ERRORES</b>		0,00	0,00	0,00	0,00	0,00
<b>PATRIMONIO NETO INICIAL AJUSTADO DEL EJERCICIO 2017 (A+B)</b>		6.670,09	-391,80	0,00	0,00	6.278,29
<b>VARIACIONES DEL PATRIMONIO NETO EJERCICIO 2017</b>		0,00	-3.292,40	0,00	0,00	-3.292,40
1. Ingresos y gastos reconocidos en el ejercicio		0,00	-3.292,40	0,00	0,00	-3.292,40
2. Operaciones patrimoniales con la entidad o entidades propietarias		0,00	0,00	0,00	0,00	0,00
3. Otras variaciones del patrimonio neto		0,00	0,00	0,00	0,00	0,00
<b>PATRIMONIO NETO AL FINAL DEL EJERCICIO 2017 (C+D)</b>		6.670,09	-3.684,20	0,00	0,00	2.985,89

## 2. ESTADO DE INGRESOS Y GASTOS RECONOCIDOS

CUENTA P.G.C		NOTAS EN MEMORIA	2017	2016
129	<b>I. Resultado económico patrimonial</b>		-3.292,40	-4.548,35
	<b>II. Ingresos y gastos reconocidos directamente en el patrimonio neto:</b>			
	<b>1. Inmovilizado no financiero</b>			
920	1.1 Ingresos			
(820),(821),(822)	1.2 Gastos			
	<b>2. Activos y pasivos financieros</b>			
900,991	2.1 Ingresos			
(800),(891)	2.2 Gastos			
	<b>3. Coberturas contables</b>			
910	3.1 Ingresos			
(810)	3.2 Gastos			
94	<b>4. Subvenciones recibidas</b>			
	<b>Total (1+2+3+4)</b>			
	<b>III. Transferencias a la cuenta del resultado económico patrimonial o al valor inicial de la partida cubierta:</b>			
	<b>1. Inmovilizado no financiero</b>			
(823)	<b>2. Activos y pasivos financieros</b>			
(802),902,993	<b>3. Coberturas contables</b>			
(8110),9110	3.1 Importes transferidos a la cuenta del resultado económico patrimonial			
(8111),9111	3.2 Importes transferidos al valor inicial de la partida cubierta			
(84)	<b>4. Subvenciones recibidas</b>			
	<b>Total (1+2+3+4)</b>			
	<b>IV. TOTAL ingresos y gastos reconocidos (I+II+III) .....</b>		-3.292,40	-4.548,35

## Estado de Cambios en el Patrimonio Neto

## Operaciones Patrimoniales con la Entidad o Entidades Propietarias

EJERCICIO 2017

	NOTAS EN MEMORIA	2017	2016
1. Aportación patrimonial dineraria			
2. Aportación de bienes y derechos			
3. Asunción y condonación de la entidad o entidades propietarias			
4. Otras aportaciones de la entidad o entidades propietarias			
5. (-) Devolución de bienes y derechos			
6. (-) Otras devoluciones a la entidad o entidades propietarias			
TOTAL			

## Estado de Cambios en el Patrimonio Neto

## Otras Operaciones con la Entidad o Entidades Propietarias

EJERCICIO

2017

	NOTAS EN MEMORIA	2017	2016
<b>I. Ingresos y gastos reconocidos directamente en la cuenta del resultado económico patrimonial (1+2+3)</b>			<b>20.000,00</b>
<b>1. Transferencias y subvenciones</b>			<b>20.000,00</b>
1.1 Ingresos			20.000,00
1.2 Gastos			
<b>2. Prestación de servicio y venta de bienes</b>			
2.1 Ingresos			
2.2 Gastos			
<b>3. Otros</b>			
3.1 Ingresos			
3.2 Gastos			
<b>II. Ingresos y gastos reconocidos directamente en el patrimonio neto (1+2)</b>			
1. Subvenciones recibidas			
2. Otros			
<b>TOTAL (I+II)</b>			<b>20.000,00</b>

**Estado de Cambios en el Patrimonio Neto**

**Otras Operaciones con la Entidad o Entidades Propietarias**

EJERCICIO 2017

	NOTAS EN MEMORIA	2017	2016

**CUENTA DEL RESULTADO ECONÓMICO-PATRIMONIAL  
EJERCICIO 2017**

CUENTAS	NOTAS EN MEMORIA	EJ.: 2017	EJ.: 2016
	<b>1. Ingresos tributarios y urbanísticos</b>		
72,73	a) Impuestos		
740,742	b) Tasas		
744	c) Contribuciones especiales		
745,746	d) Ingresos urbanísticos		
	<b>2. Transferencias y subvenciones recibidas</b>		20.000,00
	a) Del ejercicio		20.000,00
751	a.1) Subvenciones recibidas para financiar gastos del ejercicio		
750	a.2) Transferencias		20.000,00
752	a.3) Subvenciones recibidas para cancelación de pasivos que no supongan financiación específica de un elemento patrimonial		
7530	b) Imputación de subvenciones para el inmovilizado no financiero		
754	c) Imputación de subvenciones para activos corrientes y otras		
	<b>3. Ventas y prestaciones de servicios</b>	34.802,20	21.646,60
700,701,702,703,704	a) Ventas		
741,705	b) Prestación de servicios	34.802,20	21.646,60
707	c) Imputación de ingresos por activos construidos o adquiridos para otras entidades		
71,7940,(6940)	<b>4. Variación de existencias de productos terminados y en curso de fabricación y deterioro de valor</b>		
780,781,782,783,784	<b>5. Trabajos realizados por la entidad para su inmovilizado</b>		
776,777	<b>6. Otros ingresos de gestión ordinaria</b>		
795	<b>7. Excesos de provisiones</b>		
	<b>A) TOTAL INGRESOS DE GESTIÓN ORDINARIA (1+2+3+4+5+6+7)</b>	34.802,20	41.646,60
	<b>8. Gastos de personal</b>		
(640),(641)	a) Sueldos, salarios y asimilados		
(642),(643),(644),(645)	b) Cargas sociales		
(65)	<b>9. Transferencias y subvenciones concedidas</b>		
	<b>10. Aprovisionamientos</b>		
(600),(601),(602),(605), (607),61	a) Consumo de mercaderías y otros aprovisionamientos		
(6941),(6942),(6943),7941,7942,7943	b) Deterioro de valor de mercaderías, materias primas y otros aprovisionamientos		
	<b>11. Otros gastos de gestión ordinaria</b>	-40.067,75	-44.220,33
(62)	a) Suministros y servicios exteriores	-40.067,75	-44.220,33
(63)	b) Tributos		
(676)	c) Otros		
(68)	<b>12. Amortización del inmovilizado</b>		
	<b>B) TOTAL GASTOS DE GESTIÓN ORDINARIA (8+9+10+11+12)</b>	-40.067,75	-44.220,33



**CUENTA DEL RESULTADO ECONÓMICO-PATRIMONIAL**  
**EJERCICIO 2017**

Cuentas	NOTAS EN MEMORIA	EJ.: 2017	EJ.: 2016
	<b>I. Resultado (ahorro o desahorro) de la gestión ordinaria (A+B)</b>	-5.265,55	-2.573,73
	<b>13. Deterioro de valor y resultados por enajenación del inmovilizado no financiero y activos en estado de venta</b>		
(690),(691),(692),(693), ,(6948),790,791,792, ,793,7948,799 770,771,772,773	a) Deterioro de valor		
,774,(670),(671),(672), ,(673),(674) 7531	b) Bajas y enajenaciones		
	c) Imputación de subvenciones para el inmovilizado no financiero		
	<b>14. Otras partidas no ordinarias</b>		
775,778	a) Ingresos		
(678)	b) Gastos		
	<b>II. Resultado de las operaciones no financieras (I+13+14)</b>	-5.265,55	-2.573,73
	<b>15. Ingresos financieros</b>		
	a) De participaciones en instrumentos de patrimonio		
7630	a.1) En entidades del grupo, multigrupo y asociadas		
760	a.2) En otras entidades		
	b) De valores representativos de deuda, de créditos y de otras inversiones financieras		
7631,7632	b.1) En entidades del grupo, multigrupo y asociadas		
761,762,769,76454, ,(66454)	b.2) Otros		
	<b>16. Gastos financieros</b>		
(663)	a) Por deudas con entidades del grupo, multigrupo y asociadas		
(660),(661),(662),(669), ,76451,(66451)	b) Otros		
785,786,787,788, ,789	<b>17. Gastos financieros imputados al activo</b>		
	<b>18. Variación del valor razonable en activos y pasivos financieros</b>		
7646,(6646),76459,(66459)	a) Derivados financieros		
7640,7642,76452,76453, ,(6640),(6642),(66452),(66453)	b) Otros activos y pasivos a valor razonable con imputación en resultados		
7641,(6641)	c) Imputación al resultado del ejercicio por activos financieros disponibles para la venta		
768,(668)	<b>19. Diferencias de cambio</b>		
	<b>20. Deterioro de valor, bajas y enajenaciones de activos y pasivos financieros</b>	1.973,15	-1.974,62
796,7970,766,(6960), ,(6961),(6962),(6970),(666), ,7980,7981,7982,(6980), ,(6981),(6982),(6670)	a) De entidades del grupo, multigrupo y asociadas		

**CUENTA DEL RESULTADO ECONÓMICO-PATRIMONIAL**  
**EJERCICIO 2017**

CUENTAS	NOTAS EN MEMORIA	EJ.: 2017	EJ.: 2016
765,7971,7983,7984 b) Otros ,7985,(665),(6671),6963 ,(6971),(6983),(6984),(6985 ) 755,756		1.973,15	-1.974,62 <b>-1.974,62</b>
<b>21. Subvenciones para la financiación de operaciones financieras</b>			
<b>III. Resultado de las operaciones financieras (15+16+17+18+19+20+21)</b>		<b>1.973,15</b>	<b>-1.974,62</b>
<b>IV. Resultado (ahorro o desahorro) neto del ejercicio (II+ III)</b>		<b>-3.292,40</b>	<b>-4.548,35</b>
<b>+ Ajustes en la cuenta del resultado del ejercicio anterior</b>			<b>1.200,00</b>
<b>Resultado del ejercicio anterior ajustado (IV+Ajustes)</b>			<b>-3.348,35</b>

## EJERCICIO 2017

## BALANCE

CUENTAS	ACTIVO	NOTAS EN MEMORIA	EJ. 2017	EJ. 2016	CUENTAS	PATRIMONIO NETO Y PASIVO	NOTAS EN MEMORIA	EJ. 2017	EJ. 2016
	<b>A) Activo no corriente</b>					<b>A) Patrimonio neto</b>		<b>2.985,89</b>	<b>6.278,29</b>
	<b>I) Inmovilizado intangible</b>					<b>I) Patrimonio</b>		<b>6.670,09</b>	<b>6.670,09</b>
200,201,(2800),(2801)	1. Inversión en investigación y desarrollo			100,101		1. Patrimonio		6.670,09	6.670,09
203,(2803),(2903)	2. Propiedad industrial e intelectual								
206,(2806),(2906)	3. Aplicaciones informáticas			120					
207,(2807),(2907)	4. Inversiones sobre activos utilizados en régimen de arrendamiento o cedidos			129		<b>II) Patrimonio generado</b>		<b>-3.684,20</b>	<b>-391,80</b>
208,209,(2809),(2909)	5. Otro inmovilizado intangible					1. Resultados de ejercicios anteriores		-391,80	4.156,55
	<b>II) Inmovilizado material</b>					2. Resultado del ejercicio		-3.292,40	-4.548,35
210,(2810),(2910),(2990)	1. Terrenos					<b>C) Pasivo corriente</b>		<b>30.584,26</b>	<b>26.785,11</b>
211,(2811),(2911),(2991)	2. Construcciones				4000,4010,411,4130	<b>IV) Acreedores y otras cuentas a pagar a corto plazo</b>		<b>30.584,26</b>	<b>26.785,11</b>
212,(2812),(2912),(2992)	3. Infraestructuras				,416,4180,522	1. Acreedores por operaciones de gestión		30.584,25	26.785,10
213,(2813),(2913),(2993)	4. Bienes del patrimonio histórico				4001,4011,410,4131	2. Otras cuentas a pagar		0,01	0,01
214,215,216,217	5. Otro inmovilizado material				,414,4181,419,550				
,218,219,(2814),(2815)					,554,559				
,(2816),(2817),(2818),(2819)									
,(2914),(2915),(2916),(2917)									
,(2918),(2919),(2999)									
2300,2310,232,233	6. Inmovilizado material en curso y anticipos								
,234,235,237,238									
,2390									
	<b>III) Inversiones inmobiliarias</b>								
220,(2820),(2920)	1. Terrenos								
221,(2821),(2921)	2. Construcciones								
2301,2311,2391	3. Inversiones inmobiliarias en curso y anticipos								
	<b>IV) Patrimonio público del suelo</b>								
240,(2840),(2930)	1. Terrenos								
241,(2841),(2931)	2. Construcciones								
243,244,248	3. En construcción y anticipos								
249,(2849),(2939)	4. Otro patrimonio público del suelo								
	<b>V) Inversiones financieras a largo plazo en entidades del grupo, multigrupo y asociadas</b>								
2500,2510,(2940)	1. Inversiones financieras en patrimonio de entidades de derecho público								
2501,2511,(259),(2941)	2. Inversiones financieras en patrimonio de sociedades								
2502,2512,(2942)	3. Inversiones financieras en patrimonio de otras entidades								
252,253,255,(295)	4. Créditos y valores representativos de deuda								
,(2960)									
257,258,(2961),(2962)	5. Otras inversiones financieras								
	<b>VI) Inversiones financieras a largo plazo</b>								
260,(269)	1. Inversiones financieras en patrimonio								
261,2620,2629,264	2. Créditos y valores representativos de deuda								
,266,267,(297),(2980)									
263	3. Derivados financieros								
268,27,(2981),(2982)	4. Otras inversiones financieras								



EJERCICIO 2017

BALANCE

Cuentas	ACTIVO	NOTAS EN MEMORIA	EJ. 2017	EJ. 2016	Cuentas	PATRIMONIO NETO Y PASIVO	NOTAS EN MEMORIA	EJ. 2017	EJ. 2016
TOTAL ACTIVO (A+B)			33.570,15	33.063,40	TOTAL PATRIMONIO NETO Y PASIVO (A+B+C)			33.570,15	33.063,40

(2017)

## ESTADO DE LIQUIDACIÓN DEL PRESUPUESTO DE GASTOS: RESUMEN POR CLASIFICACIÓN ECONÓMICA

Capítulo: 2 GASTOS CORRIENTES EN BIENES Y SERVICIOS.

ARTÍCULO	CONCEPTO SUBCONCEPTO	CRÉDITOS PRESUPUESTARIOS			GASTOS COMPROMET.	OBLIGACIONES RECONOCIDAS NETAS	PAGOS	OBLIGACIONES PENDIENTES DE PAGO A 31 DE DICIEMBRE	REMANENTES DE CRÉDITO
		INICIALES	MODIFICACIONES	DEFINITIVAS					
22	MATERIAL, SUMINISTROS Y OTROS.								
	220 MATERIAL DE OFICINA.								
	22000 ORDINARIO NO INVENTARIABLE.	600,00		600,00	97,50	97,50	97,50		502,50
	Total Concepto	600,00		600,00	97,50	97,50	97,50		502,50
	226 GASTOS DIVERSOS.								
	22606 REUNIONES, CONFERENCIAS Y CURSOS.	9.000,00	34.700,00	43.700,00	41.281,51	38.270,25	13.500,00	24.770,25	5.429,75
	Total Concepto	9.000,00	34.700,00	43.700,00	41.281,51	38.270,25	13.500,00	24.770,25	5.429,75
	227 TRABAJOS REALIZADOS POR OTRAS EMPRESAS Y PROFESIONALES.								
	22706 ESTUDIOS Y TRABAJOS TÉCNICOS.	5.200,00		5.200,00	5.492,00	1.700,00		1.700,00	3.500,00
	Total Concepto	5.200,00		5.200,00	5.492,00	1.700,00		1.700,00	3.500,00
	Total Artículo.	14.800,00	34.700,00	49.500,00	46.871,01	40.067,75	13.597,50	26.470,25	9.432,25
	Total Capítulo	14.800,00	34.700,00	49.500,00	46.871,01	40.067,75	13.597,50	26.470,25	9.432,25

(2017)

## ESTADO DE LIQUIDACIÓN DEL PRESUPUESTO DE GASTOS: RESUMEN POR CLASIFICACIÓN ECONÓMICA

Capítulo: 3 GASTOS FINANCIEROS.

ARTÍCULO	CONCEPTO SUBCONCEPTO	CRÉDITOS PRESUPUESTARIOS			GASTOS COMPROMET.	OBLIGACIONES RECONOCIDAS NETAS	PAGOS	OBLIGACIONES PENDIENTES DE PAGO A 31 DE DICIEMBRE	REMANENTES DE CRÉDITO
		INICIALES	MODIFICACIONES	DEFINITIVAS					
35	INTERESES DE DEMORA Y OTROS GASTOS FINANCIEROS.								
	359 OTROS GASTOS FINANCIEROS.								
	35900 OTROS GASTOS FINANCIEROS.	100,00		100,00				100,00	
	Total Concepto	100,00		100,00				100,00	
	Total Artículo.	100,00		100,00				100,00	
	Total Capítulo	100,00		100,00				100,00	

(2017)

## ESTADO DE LIQUIDACIÓN DEL PRESUPUESTO DE GASTOS: RESUMEN POR CLASIFICACIÓN ECONÓMICA

Capítulo: 5 FONDO DE CONTINGENCIA Y OTROS IMPREVISTOS

ARTÍCULO	CONCEPTO SUBCONCEPTO	CRÉDITOS PRESUPUESTARIOS			GASTOS COMPROMET.	OBLIGACIONES RECONOCIDAS NETAS	PAGOS	OBLIGACIONES PENDIENTES DE PAGO A 31 DE DICIEMBRE	REMANENTES DE CRÉDITO
		INICIALES	MODIFICACIONES	DEFINITIVAS					
50	DOTACION FONDO DE CONTINGENCIA								
	500 FONDO DE CONTINGENCIA DE EJEC.PRESUPUESTARIA								
	50000 FONDO DE CONTINGENCIA FE EJEC. PRESUPUESTARIA	200,00		200,00					200,00
	Total Concepto	200,00		200,00					200,00
	Total Artículo.	200,00		200,00					200,00
	Total Capítulo	200,00		200,00					200,00



(2017)

## ESTADO DE LIQUIDACIÓN DEL PRESUPUESTO DE GASTOS: RESUMEN POR CLASIFICACIÓN ECONÓMICA

Capítulo: 8 ACTIVOS FINANCIEROS.

ARTÍCULO	CONCEPTO SUBCONCEPTO	CRÉDITOS PRESUPUESTARIOS			GASTOS COMPROMET.	OBLIGACIONES RECONOCIDAS NETAS	PAGOS	OBLIGACIONES PENDIENTES DE PAGO A 31 DE DICIEMBRE	REMANENTES DE CRÉDITO
		INICIALES	MODIFICACIONES	DEFINITIVAS					
87	APORTACIONES PATRIMONIALES.								
	872 APORTACIONES A OTROS ENTES.								
	87210 APORTACIONES PARA COMPENSAR PÉRDIDAS.								
	Total Concepto								
	Total Artículo.								
	Total Capítulo								
	Total	15.100,00	34.700,00	49.800,00	46.871,01	40.067,75	13.597,50	26.470,25	9.732,25

(2017)

## ESTADO DE LIQUIDACIÓN DEL PRESUPUESTO DE GASTOS: RESUMEN POR CLASIFICACIÓN PROGRAMA

Área de Gasto : 3 PRODUCCIÓN DE BIENES PÚBLICOS DE CARÁCTER PREFERENTE.

POLÍTICA	GRUPO PROG. SUBPROGRAMA	CRÉDITOS PRESUPUESTARIOS			GASTOS COMPROMET.	OBLIGACIONES RECONOCIDAS NETAS	PAGOS	OBLIGACIONES PENDIENTES DE PAGO A 31 DE DICIEMBRE	REMANENTES DE CRÉDITO
		INICIALES	MODIFICACIONES	DEFINITIVAS					
33	CULTURA.								
	334 PROMOCIÓN CULTURAL.								
	3340 PROMOCION Y DIFUSION DE LA CULTURA	14.900,00	34.700,00	49.600,00	46.871,01	40.067,75	13.597,50	26.470,25	9.532,25
	Total Gr. Progra. . .	14.900,00	34.700,00	49.600,00	46.871,01	40.067,75	13.597,50	26.470,25	9.532,25
	Total Política	14.900,00	34.700,00	49.600,00	46.871,01	40.067,75	13.597,50	26.470,25	9.532,25
	Total Área de Gasto	14.900,00	34.700,00	49.600,00	46.871,01	40.067,75	13.597,50	26.470,25	9.532,25

(2017)

## ESTADO DE LIQUIDACIÓN DEL PRESUPUESTO DE GASTOS: RESUMEN POR CLASIFICACIÓN PROGRAMA

Área de Gasto : 9 ACTUACIONES DE CARÁCTER GENERAL.

POLÍTICA	GRUPO PROG. SUBPROGRAMA	CRÉDITOS PRESUPUESTARIOS			GASTOS COMPROMET.	OBLIGACIONES RECONOCIDAS NETAS	PAGOS	OBLIGACIONES PENDIENTES DE PAGO A 31 DE DICIEMBRE	REMANENTES DE CRÉDITO
		INICIALES	MODIFICACIONES	DEFINITIVAS					
92	SERVICIOS DE CARÁCTER GENERAL.								
	929 IMPREVISTOS Y FUNCIONES NO CLASIFICADAS.								
	9290 IMPREVISTOS Y FUNCIONES NO CLASIFICADAS	200,00		200,00					200,00
	Total Gr. Progra. . .	200,00		200,00					200,00
	Total Política	200,00		200,00					200,00
	Total Área de Gasto	200,00		200,00					200,00
	Total	15.100,00	34.700,00	49.800,00	46.871,01	40.067,75	13.597,50	26.470,25	9.732,25



## ESTADO DE LIQUIDACIÓN DEL PRESUPUESTO DE INGRESOS: RESUMEN POR CLASIFICACIÓN ECONÓMICA

(2017)

## Capítulo: 3 TASAS, PRECIOS PÚBLICOS Y OTROS INGRESOS.

ARTÍCULO	CONCEPTO SUBCONCEPTO	PREVISIONES PRESUPUESTARIAS			DERECHOS RECONOCIDOS	DERECHOS ANULADOS	DERECHOS CANCELADOS	DERECHOS RECONOCIDOS NETOS	RECAUDACIÓN NETA	DERECHOS PENDIENTES DE COBRO A 31 DE DICIEMBRE	EXCESO / DEFECTO PREVISIÓN
		INICIALES	MODIFICACIONES	DEFINITIVAS							
34	PRECIOS PÚBLICOS.										
	342 SERVICIOS EDUCATIVOS.										
	34200 PRECIO PUBLICO SERVICIOS EDUCATIVOS	100,00	34.700,00	34.800,00	34.802,20			34.802,20	34.802,20		2,20
	Total Concepto	100,00	34.700,00	34.800,00	34.802,20			34.802,20	34.802,20		2,20
	Total Artículo.	100,00	34.700,00	34.800,00	34.802,20			34.802,20	34.802,20		2,20
39	OTROS INGRESOS.										
	399 OTROS INGRESOS DIVERSOS.										
	39905 OTROS INGRESOS DIVERSOS.										
	Total Concepto										
	Total Artículo.										
	Total Capítulo	100,00	34.700,00	34.800,00	34.802,20			34.802,20	34.802,20		2,20

## ESTADO DE LIQUIDACIÓN DEL PRESUPUESTO DE INGRESOS: RESUMEN POR CLASIFICACIÓN ECONÓMICA

(2017)

## Capítulo: 4 TRANSFERENCIA CORRIENTES.

ARTÍCULO	CONCEPTO SUBCONCEPTO	PREVISIONES PRESUPUESTARIAS			DERECHOS RECONOCIDOS	DERECHOS ANULADOS	DERECHOS CANCELADOS	DERECHOS RECONOCIDOS NETOS	RECAUDACIÓN NETA	DERECHOS PENDIENTES DE COBRO A 31 DE DICIEMBRE	EXCESO / DEFECTO PREVISIÓN
		INICIALES	MODIFICACIONES	DEFINITIVAS							
40	DE LA ADMINISTRACIÓN GENERAL DE LA ENTIDAD LOCAL.										
	400 De la Administración General de la Entidad Local										
	40000 DE LA ADMON.GRAL.DE A ENTIDAD LOCAL	15.000,00		15.000,00							-15.000,00
	Total Concepto	15.000,00		15.000,00							-15.000,00
	Total Artículo.	15.000,00		15.000,00							-15.000,00
	Total Capítulo	15.000,00		15.000,00							-15.000,00
	Total	15.100,00	34.700,00	49.800,00	34.802,20			34.802,20	34.802,20		-14.997,80

(2017)

## ESTADO DE LIQUIDACIÓN DEL PRESUPUESTO POR BOLSA DE VINCULACIÓN

## I.LIQUIDACIÓN DEL PRESUPUESTO DE GASTOS POR BOLSAS DE VINCULACIÓN

BOLSA DE VINCULACIÓN			CRÉDITOS PRESUPUESTARIOS			GASTOS COMPROMET.	OBLIGACIONES RECONOCIDAS NETAS	PAGOS	OBLIGACIONES PENDIENTES DE PAGO A 31 DE DICIEMBRE	REMANENTES DE CRÉDITO
			INICIALES	MODIFICACIONES	DEFINITIVAS					
01	3	3	100,00		100,00					100,00
01	3340	2	5.800,00		5.800,00	5.589,50	1.797,50	97,50	1.700,00	4.002,50
01	3340	22606	9.000,00	34.700,00	43.700,00	41.281,51	38.270,25	13.500,00	24.770,25	5.429,75
01	3340	8								
01	9290	5	200,00		200,00					200,00
<b>Suma</b>			15.100,00	34.700,00	49.800,00	46.871,01	40.067,75	13.597,50	26.470,25	9.732,25