

ORGANIZACIÓN Y ACTIVIDAD.

1.- POBLACIÓN OFICIAL Y CUANTOS OTROS DATOS DE CARÁCTER SOCIOECONÓMICO CONTRIBUYEN A LA IDENTIFICACIÓN DE LA ENTIDAD

Las cifras oficiales de población, según los datos facilitados por el I.N.E., ascienden a fecha 1 de enero de 2015 a 55.428 habitantes distribuidos de la siguiente forma:

- Hombres: 26.506.
- Mujeres: 28.922.

2.- NORMA DE CREACIÓN DE LA ENTIDAD.

Los estatutos íntegros de esta institución se publicaron íntegramente en el boletín oficial de la provincia de 10 de noviembre de 2003.

3.- ACTIVIDAD PRINCIPAL DE LA ENTIDAD, SU RÉGIMEN JURÍDICO, ECONÓMICO FINANCIERO Y DE CONTRATACIÓN. EN EL SUPUESTO DE SERVICIOS PÚBLICOS GESTIONADOS DE FORMA INDIRECTA, SE INDICARÁ LA FORMA DE GESTIÓN.

El Instituto Municipal de Deportes es un organismo autónomo del Excmo. Ayuntamiento de Cuenca cuyo objeto es la enseñanza, el desarrollo, la promoción de la Educación Física y la formación deportiva de los habitantes del municipio de Cuenca, al igual que el fomento de la práctica del deporte recreativo y de salud.

Para el cumplimiento de los anteriores objetivos el Instituto Municipal de Deportes dispone, para promover toda clase de actividades y prestar cuantos servicios públicos contribuyan a satisfacer las necesidades y aspiraciones de los habitantes de Cuenca, de las siguientes competencias.

- a) Desarrollar actividades deportivas y de ocupación del tiempo libre.
- b) Potenciar y fomentar las Escuelas Deportivas.
- c) Promocionar toda clase de instalaciones deportivas, así como su conservación y



Instituto Municipal de Deportes
CUENCA

mantenimiento.

d) Gestionar la administración, mantenimiento y reparación de las instalaciones de propiedad municipal cedidas al Instituto.

e) Facilitar la utilización preferente de las instalaciones deportivas municipales para el deporte formativo y de esparcimiento o recreativo.

f) Gestionar el uso de otras instalaciones deportivas públicas o privadas que hayan sido cedidas al Ayuntamiento o al Instituto Municipal de Deportes, y siempre que sea para el cumplimiento de los fines que tienen asignados.

g) Cuantas otras sean necesarias para el cumplimiento de sus objetivos y no estén en contradicción con ninguna disposición legal o reglamentaria.

4.- DESCRIPCIÓN DE LAS PRINCIPALES FUENTES DE INGRESOS Y EN SU CASO, TASAS Y PRECIOS PÚBLICOS PERCIBIDOS.

Los ingresos de este organismo provienen fundamentalmente de dos vías.

1.- Las transferencias efectuadas desde el Excmo. Ayuntamiento de Cuenca.

Eco.	Descripción	Previsiones Iniciales	Derechos Reconocidos Netos	Derechos Recaudados
4000 0	DE LA ADMON.GRAL. DE LA ENTIDAD LOCAL	1.550.000,00	1.550.000,00	1.352.552,98
7000 0	DE LA ADMON.GRAL.DE LA ENTIDAD LOCAL	40.000,00	40.000,00	40.000,00

2.- Precios Públicos por prestación de servicios de las escuelas deportivas municipales.

Eco.	Descripción	Previsiones Iniciales	Derechos Reconocidos Netos	Derechos Recaudados
3430 1	ESTADIO DE LA FUENSANTA	42.000,00	53.825,00	0,00
3430 2	PABELLON POLIDEPORTIVO MUNICIPAL	37.000,00	26.459,63	7.861,63
3430 3	CAMPO DE DEPORTES OBISPO LAPLANA	45.000,00	34.250,00	259,00
3430 4	PISCINA CUBIERTA	65.000,00	60.474,07	38.358,07
3430 5	POLIDEPORTIVO FUENTE DEL ORO	1.000,00	1.684,20	795,20
3430 6	VARIOS	2.000,00	226,05	226,05
3430 7	LUIS YUFERA	1.000,00	652,00	29,00
3430 8	ABONADOS	277.000,00	186.954,23	186.954,23
3430 9	ESCUELAS DEPORTIVAS	475.000,00	333.640,65	333.640,65
3431 1	CAMPO DEPORTE TIRADORES ALTOS	25.000,00	26.428,26	18.961,26



Instituto Municipal de Deportes
CUENCA

3431 2	POLIDEPORTIVO SAN FERNANDO	30.000,00	10.847,11	9.611,24
3431 3	INGRESOS CLUBS	70.000,00	71.887,99	71.887,99
3431 4	CAMPO SAGRADO CORAZON	500,00	0,00	0,00
3431 5	POLIDEPORTIVO SAMUEL FERRER	4.000,00	0,00	0,00
3990 1	OTROS INGRESOS DIVERSOS.	0,00	4.026,98	4.026,98

El detalle de las ordenanzas fiscales se puede obtener a través del siguiente enlace:

http://economiayhacienda.cuenca.es/portal/lang_es/p25241_2/tabid_11893/Default.aspx

5.- CONSIDERACIÓN FISCAL DE LA ENTIDAD A EFECTOS DEL IMPUESTO DE SOCIEDADES Y, EN SU CASO, OPERACIONES SUJETAS A I.V.A. Y PORCENTAJE DE PRORRATA. SISTEMA CONTABLE AL QUE SE ENCUENTRA SUJETO.

Esta entidad no se encuentra sujeta al impuesto de sociedades y en el ejercicio no ha presentado declaraciones por operaciones sujetas al I.V.A.

El sistema contable, adaptado a la Instrucción de Contabilidad para la Administración Local (ICAL), es el modelo NORMAL.

6.- ESTRUCTURA ORGANIZATIVA BÁSICA, EN SUS NIVELES POLÍTICOS Y ADMINISTRATIVO

Los órganos de gobierno y administración del Instituto Municipal de Deportes son los siguientes:

- A) La Junta Rectora.
- B) El Presidente
- C) El Consejo Asesor.

Los órganos ejecutivos de administración y deportivos son los siguientes:

- A) El Secretario
- B) El Interventor
- C) El Tesorero
- D) El Director Técnico.
- E) Las Secciones Deportivas
- F) Las Escuelas Deportivas.

7. NÚMERO MEDIO DE EMPLEADOS DURANTE EL EJERCICIO.

El número medio de empleados en este Organismo asciende a 41 distribuidos de la siguiente forma:

PERSONAL FUNCIONARIO	2
PERSONAL INTERINO	1
LABORALES FIJOS	35
LABORALES TEMPORALES	3



Instituto Municipal de Deportes
CUENCA

GESTIÓN INDIRECTA DE SERVICIOS PÚBLICOS

OBJETO	PLAZO	SUBVENCIONES COMPROMETIDAS	BIENES OBJETO DE REVERSIÓN	OTRAS
Gestión del servicio público de las Instalaciones Polideportivas de los alrededores de la piscina cubierta Municipal (Avda. Reyes Católicos)	20 AÑOS	NO	INSTALACIONES POLIDEPORTIVAS	NO
Instalación y explotación de máquinas suministradoras de refrescos y aperitivos en pabellones polideportivos San Fernando, Fuente del Oro y Samuel Ferrer	4 AÑOS	NO	SI	2668,08€/AÑO
Cafetería-Bar en el Complejo Deportivo "Luis Ocaña"	4 AÑOS	NO	SI	2920€/AÑO

Tipo de Contrato	Procedimiento Abierto		Procedimiento Restringido		Procedimiento Negociado		Adjudicación Directa
	Único Criterio	Procedimiento Abierto Total	Procedimiento Restringido Total	Negociado Sin Publicidad	Procedimiento Negociado Total		
- De Obras							
- De suministro							

- Patrimoniales - De gestión de servicios públicos				
- De servicios	83.790,00	83.790,00	25.980,00	25.980,00
			25.980,00	
	16.200,00			
	33.840,00			
	4.950,00			
	28.800,00			
(total)	83.790,00	83.790,00	25.980,00	25.980,00
- De concesion de obra publica				
- De colaboración entre el sector publico y el sector privado				
- De caracter administrativo especial				
- Otros	-	-	-	-



BASES DE PRESENTACIÓN DE LAS CUENTAS

PRINCIPIOS CONTABLES

La aplicación de los principios contables conduce a que las cuentas anuales se hayan formulado con claridad, expresando la imagen fiel del patrimonio, de la situación financiera, de la ejecución del Presupuesto y de los resultados de la entidad.

En concreto se han aplicado los siguientes principios:

- Gestión continuada.
- Devengo.
- Uniformidad.
- Prudencia.
- No compensación
- Importancia relativa.
- Imputación Presupuestaria.
- Desafectación.

No ha habido excepciones a la aplicación de los principios contables enumerados anteriormente.

Con carácter general todo elemento componente del inmovilizado material del cual no se espera obtener rendimientos económicos futuros o potencial del servicio se ha dado de baja en el balance.

NORMAS DE VALORACIÓN

INMOVILIZADO MATERIAL

Los bienes comprendidos en el inmovilizado material se valoran con carácter general al precio de adquisición.

También se dan de baja aquellos elementos patrimoniales cuya valoración no se puede efectuar de forma fiable de conformidad con lo establecido en la Disposición Adicional Primera de la Orden HAP/1781/2013 realizándose el correspondiente ajuste en el Patrimonio Neto de la entidad.

Valoraciones posteriores. Con carácter general, de conformidad con dicha Orden, cuando proceda valoración posterior de elementos del inmovilizado material se aplicará el modelo de coste, esto es, su contabilización por su valoración inicial, incrementada, en su caso por los desembolsos posteriores, y descontando la amortización acumulada practicada y la corrección valorativa acumulada por deterioro que hayan sufrido a lo largo de su vida útil. En este ejercicio no se han considerado valoraciones posteriores.

2110.- Construcciones.

Ajuste a la baja: 242.324,58€

2140.- Maquinaria y utillaje.

Ajuste a la baja: 289.445,11€

2150.- Instalaciones técnicas y otras instalaciones

Ajuste a la baja: 76.803€

2160 y 2163.- Mobiliario

Ajuste a la baja: 197.040,15€

Ajuste a la baja: 41.353,52€

2170.-Equipos para procesos de información

Ajuste a la baja: 44.635,04€

La amortización es la distribución sistemática de la depreciación de un activo a lo largo de su vida útil. Para la amortización se ha utilizado el método de amortización lineal tomando como base 5 años de rendimientos económicos o potencial de servicio sobre los siguientes elementos del inmovilizado adquiridos en 2015:

Aplicación	Importe	Texto Libre	AMORTIZACIÓN	Cta. PGCP
2015 01 3400 62300	21.779,62	MATERIAL DE GIMNASIO	3629,94	2140
2015 01 3400 62300	2.175,58	FRA. 218 BOMBA QUANTUM PARA POLD. LUIS OCAÑA	362,60	2140
2015 01 3400 62300	1.600,83	FRA.216 BOMBA SMEDEGARD EV PABELLON POLIDEPORTIVO EL SARGAL -	266,81	2140
2015 01 3400 62300	469,48	FRA.BOMBA RECIRCULACION Y CONEXION DEPOSITOS AC PISCINAS MUNICIPALES -	78,25	2140
			4337,59	

No se ha dotado amortización sobre las siguientes inversiones:

2015 01 3400 62300	3.817,15	TRABAJOS EN EL VASO DE PISCINA TIRADORES		2140
2015 01 3400 62300	9.999,68	TRABAJOS EN PISCINA TIRADORES		2140

2015 01 3400 62300	7.865,00	OBRAS EN PISCINAS EXTERIORES POLD. LUIS OCAÑA	0	2150
-----------------------	----------	---	---	------

Aplicación	Importe	Texto Libre	Cta. PGCP
2015 01 3400 62200	1.815,00	REVISION ANCLAJES ROCODROMO	2110

**CASOS PARTICULARES DE INMOVILIZADO MATERIAL.
INFRAESTRUCTURAS. BIENES COMUNALES Y PATRIMONIO
HISTÓRICO.**

Esta entidad no tiene activos de esta naturaleza en la actualidad

PATRIMONIO PÚBLICO DEL SUELO

Esta entidad no tiene activos de esta naturaleza en la actualidad

INVERSIONES INMOBILIARIAS

Esta entidad no tiene activos de esta naturaleza en la actualidad

INMOVILIZADO INTANGIBLE

Los bienes comprendidos en el inmovilizado intangible se valoran con carácter general al precio de adquisición. No se han producido adquisiciones de este tipo de bienes en el ejercicio



Instituto Municipal de Deportes
CUENCA

2015.

ACTIVOS FINANCIEROS

Son bienes de esta naturaleza, el dinero en efectivo, los instrumentos de capital o de patrimonio neto de otra entidad, los derechos a recibir efectivo u otro activo financiero de un tercero o de intercambiar con un tercero activos o pasivos financieros en condiciones potencialmente favorables. En el presupuesto de 2015 existían consignados 23.800€ en el concepto “Anticipos Reintegrables a los trabajadores” valorándose por tanto inicialmente como partida a cobrar por el importe entregado menos las cuotas amortizadas.

Eco.	Descripción	Previsiones Iniciales	Derechos Reconocidos Netos	Derechos Recaudados
83000	ANTICIPOS PAGAS PERSONAL (FUNCIONARIO)	6.000,00	0,00	0,00
83001	REINTEGRO DE PAGAS ANTICIPADAS AL PERSONAL LABORAL	17.800,00	17.800,00	3.929,46
		23.800,00	17.800,00	3.929,46

ENDEUDAMIENTO

C) ACREEDORES A LARGO PLAZO.- (IMPORTE: 1.650.895,72€)

170,176 1. DEUDAS CON ENTIDADES DE CRÉDITO

OPERACIONES RD-LEY 8/2011.



Instituto Municipal de Deportes
CUENCA

Nº Operación	Aplicación	Importe	Nombre Ter.
120110000226	2011 01 91301	133.963,87	CAJA RURAL DE ALBACETE, CIUDAD REAL Y CUENCA, S. COOP. DE CREDITO (GLOBALCAJA)

ESTE PRESTAMO YA SE HA AMORTIZADO EN EL AYUNTAMIENTO POR LO QUE SE HA DADO DE BAJA. (ASIENTO 3209/1)

OPERACIONES RD-LEY 4/2012

Nº Operación	Aplicación	Importe	Nombre Ter.
12012000010 5	2012 01 91303	105.077,5 7	BANCO DE SABADELL SA
12012000010 6	2012 01 91303	2.973,88	CAJA DE AHORROS DEL MEDITERRANEO-CAM
12012000010 7	2012 01 91303	16.868,77	BANKINTER
12012000010 9	2012 01 91303	51.356,64	BANCO SANTANDER CENTRAL HISPANO
12012000011 6	2012 01 91303	67.998,10	BANCO ESPAÑOL DE CREDITO BANESTO
12012000011 8	2012 01 91303	144.133,1 6	BANCO BILBAO VIZCAYA ARGENTARIA
12012000011 9	2012 01 91303	81.238,14	BANKIA
12012000012 0	2012 01 91303	15.807,14	BANCO DE CASTILLA LA MANCHA
12012000012 1	2012 01 91303	119.930,4 1	LA CAIXA (CAJA AHORROS Y PENSIONES DE BARCELONA)
12012000012 2	2012 01 91303	21.593,99	CAJA RURAL DE ALBACETE, CIUDAD REAL Y CUENCA, S. COOP. DE CREDITO (GLOBALCAJA)
12012000012 3	2012 01 91303	254.871,1 4	BANCO POPULAR ESPAÑOL



In

OPERACIONES RD-LEY 8/2013

Nº Operación	Aplicación	Importe	Texto Libre
12013000029 3	2013 01 91304	68.105,56	PRESTAMO ICO RD LEY 8/2013, POR IMPORTE TOTAL DE 182.509,13 EUROS.
12013000031 9	2013 01 91305	612.943,8	PRESTAMO ICO RD LEY 8/13, IMPORTE 3 CORRESPONDIENTE A LAS FACTURAS PAGADAS DEL IMD.
		681.049,3	
		9	

Aunque dichas operaciones se concedieron en el marco del Real Decreto 8/2011, 4/2012 y 8/2013 y dado que tanto los intereses como la devolución de los mismos del capital figuran en cuentas del Excmo. Ayuntamiento de Cuenca, PASIVOS, con el fin de no duplicar la información procede dar de baja estas cuentas del balance .

DETERIORO DE VALOR DE CRÉDITOS

Se ha dotado la dotación para provisión de deudores de dudoso cobro por importe de 260.017,58 € importe superior a lo establecido en el Real Decreto-Ley 8/2013, de 28 de junio, de medidas urgentes contra la morosidad de las administraciones públicas y de apoyo a entidades locales con problemas financieros con la corrección de las magnitudes indicadas.




INMOVILIZADO MATERIAL

MODELO DEL COSTE

EJERCICIO: 2015

PARTIDA BALANCE	SALDO INICIAL	ENTRADAS	AUMENTOS POR TRASPASOS DE OTRAS PARTIDAS	SALIDAS	DISMINUCIONES POR TRASPASOS A OTRAS PARTIDAS	CORRECCIONES VALORATIVAS NETAS POR DETERIORO DEL EJERCICIO	AMORTIZACIÓN DEL EJERCICIO	SALDO FINAL
2110	0,00	1.815,00	0,00	0,00	0,00	0,00	0,00	1.815,00
2140	0,00	39.842,34	0,00	0,00	0,00	0,00	4.337,59	35.504,75
2150	0,00	7.865,00	0,00	0,00	0,00	0,00	0,00	7.865,00
TOTAL	0,00	49.522,34	0,00	0,00	0,00	0,00	4.337,59	45.184,75



PATRIMONIO PÚBLICO DEL SUELO

MODELO DEL COSTE

EJERCICIO: 2015


PARTIDA BALANCE	SALDO INICIAL	ENTRADAS	AUMENTOS POR TRASPASOS DE OTRAS PARTIDAS	SALIDAS	DISMINUCIONES POR TRASPASOS A OTRAS PARTIDAS	CORRECCIONES VALORATIVAS NETAS POR DETERIORO DEL EJERCICIO	AMORTIZACIÓN DEL EJERCICIO	SALDO FINAL
TOTAL	0,00	0,00		0,00				



Arrendamientos Financieros y otras operaciones de naturaleza similar

EJERCICIO 2015

CLASE ACTIVO	IMPORTE RECONOCIMIENTO INICIAL	VALORACIÓN	OPCIÓN DE COMPRA (SI/NO)	ACUERDOS SIGNIFICATIVOS ARRENDAMIENTO FINANCIERO	NATURALEZA DE LOS ACTIVOS QUE SURGEN DE ESTOS CONTRATOS



Fecha Obtención 05/10/2016

Ejercicio: 2015

ACTIVOS FINANCIEROS
INFORMACIÓN RELACIONADA CON EL BALANCE

ESTADO RESUMEN DE LA CONCILIACIÓN

CATEGORIAS	ACTIVOS FINANCIEROS A LARGO PLAZO						ACTIVOS FINANCIEROS A CORTO PLAZO						TOTAL	
	INVERSIONES EN PATRIMONIO		VALORES REPRESENTATIVOS DE DEUDA		OTRAS INVERSIONES		INVERSIONES EN PATRIMONIO		VALORES REPRESENTATIVOS DE DEUDA		OTRAS INVERSIONES			
	2015	2014	2015	2014	2015	2014	2015	2014	2015	2014	2015	2014	2015	2014
CRÉDITOS Y PARTIDAS A COBRAR														
INVERSIONES MANTENIDAS HASTA EL VENCIMIENTO									21.295,54				21.295,54	
ACTIVOS FINANCIEROS A VALOR RAZONABLE CON CAMBIO EN RESULTADOS														
INVERSIONES EN ENTIDADES DE GRUPO, MULTIGRUPO Y ASOCIADAS									59,08				59,08	
ACTIVOS FINANCIEROS DISPONIBLES PARA LA VENTA														
TOTAL									21.354,62				21.354,62	

ACTIVOS FINANCIEROS

Fecha Obtención 05/10/2016

INFORMACIÓN RELACIONADA CON EL BALANCE

Pág. 1

B) CORRECCIONES POR DETERIORO DEL VALOR

EJERCICIO 2015

CLASES DE ACTIVOS FINANCIEROS	SALDO INICIAL	DISMINUCIONES DE VALOR POR DETERIORO CREDITICIO DEL EJERCICIO	REVERSIÓN DEL DETERIORO CREDITICIO EN EL EJERCICIO	SALDO FINAL
Activos financieros a Largo Plazo				
Inversiones en patrimonio				
Valores representativos de deuda				
Otras inversiones				
Activos financieros a Corto Plazo				
Inversiones en patrimonio				
Valores representativos de deuda				
Otras inversiones				



PASIVOS FINANCIEROS

EJERCICIO: 2015

Líneas de Crédito

IDENTIFICACIÓN	LÍMITE CONCEDIDO	DISPUESTO	DISPONIBLE	COMISIÓN S/NO DISPUESTO
TOTAL				



PASIVOS FINANCIEROS


Fecha Obtención 05/10/2016
Pág. 1

Avales y otras garantías concedidas

Avales ejecutados

EJERCICIO 2015

IDENTIFICACIÓN AVAL	ENTIDAD AVALADA		FECHA CONCESIÓN AVAL	FECHA VENCIMIENTO AVAL	FINALIDAD AVAL	AVALES CANCELADOS EN EL EJERCICIO POR EJECUCIÓN	APLICACIÓN PRESUPUESTARIA		CONCEPTO NO PRESUPUESTARIO	
	NIF	DENOMINACIÓN					CÓDIGO	DESCRIPCIÓN	CÓDIGO	DESCRIPCIÓN
TOTAL										



PASIVOS FINANCIEROS

Fecha Obtención 05/10/2016
Pág. 1

Avales y otras garantías concedidas

Avales reintegrados


EJERCICIO 2015

AÑO DE EJECUCIÓN	AVALES CANCELADOS EN EL EJERCICIO POR EJECUCIÓN	APLICACIÓN PRESUPUESTARIA		CONCEPTO NO PRESUPUESTARIO	
		CÓDIGO	DESCRIPCIÓN	CÓDIGO	DESCRIPCIÓN
	TOTAL				



ACTIVOS CONSTRUIDOS O ADQUIRIDOS PARA OTRAS ENTIDADES Y OTRAS EXISTENCIAS


PARTIDA BALANCE	IMPORTE DE LAS CORRECCIONES VALORATIVAS	IMPORTE REVERSIÓN	IMPORTE COSTES CAPITALIZADOS	LIMITACIÓN DISPONIBILIDAD OBRAS Y OTRAS EXISTENCIAS			
				GARANTÍAS	PIGNORACIONES	FIANZAS	OTROS



TRANSFERENCIAS Y SUBVENCIONES RECIBIDAS

EJERCICIO 2015


CARACTERÍSTICAS	IMPORTE RECIBIDO		IMPORTE REINTEGRABLE	IMPORTE NO REINTEGRABLE	CANTIDAD IMPUTADA A RESULTADOS	
	EJERCICIO 2015	EJERCICIOS ANTERIORES			EJERCICIO 2015	EJERCICIOS ANTERIORES
120150000010 - APORTACIONES DEL AYUNTAMIENTO A	400.000,00	0,00	0,00	400.000,00	400.000,00	0,00
120150000018 - TRASPASO DE FONDOS DE LA CTA 1532 AYTO A	100.000,00	0,00	0,00	100.000,00	100.000,00	0,00
120150000019 - APORTACION AYUNTAMIENTO AÑO	40.000,00	0,00	0,00	40.000,00	40.000,00	0,00
120150000020 - APORTACION AYUNTAMIENTO AÑO	100.000,00	0,00	0,00	100.000,00	100.000,00	0,00
120150000045 - TRASPASO AYUNTAMIENTO	52.552,98	0,00	0,00	52.552,98	52.552,98	0,00
120150000114 - APORTACION DEL EXCMO. AYTO. DE	100.000,00	0,00	0,00	100.000,00	100.000,00	0,00
120150000115 - APORTACION DEL EXCMO. AYUNTAMIENTO	100.000,00	0,00	0,00	100.000,00	100.000,00	0,00
120150000116 - APORTACION DEL EXCMO. AYUNTAMIENTO	100.000,00	0,00	0,00	100.000,00	100.000,00	0,00
120150000117 - TRASPASO DE FONDOS AYTO. ANUALIDAD AÑO	100.000,00	0,00	0,00	100.000,00	100.000,00	0,00



TRANSFERENCIAS Y SUBVENCIONES RECIBIDAS

EJERCICIO 2015

CARACTERÍSTICAS	IMPORTE RECIBIDO		IMPORTE REINTEGRABLE	IMPORTE NO REINTEGRABLE	CANTIDAD IMPUTADA A RESULTADOS	
	EJERCICIO 2015	EJERCICIOS ANTERIORES			EJERCICIO 2015	EJERCICIOS ANTERIORES
120150000118 - TRASPASO DE FONDOS AYTO. DE CUENCA .	50.000,00	0,00	0,00	50.000,00	50.000,00	0,00
120150000189 - APORTACION DEL EXCMO. AYUNTAMIENTO	100.000,00	0,00	0,00	100.000,00	100.000,00	0,00
120150000193 - APORTACION MUNICIPAL ANUALIDAD 2015 EN	150.000,00	0,00	0,00	150.000,00	150.000,00	0,00
120150000206 - APORTACION IMD EJERCICIO 2015	197.447,02	0,00	0,00	197.447,02	197.447,02	0,00
TOTAL	1.590.000,00	0,00	0,00	1.590.000,00	1.590.000,00	0,00



TRANSFERENCIAS Y SUBVENCIONES CONCEDIDAS

CARACTERÍSTICAS	NIF DEL PERCEPTOR	DENOMINACIÓN DEL PERCEPTOR	IMPORTE	FINALIDAD	REINTEGROS
		TOTAL			



Provisiones y contingencias


EJERCICIO 2015

EPIGRAFE BALANCE	SALDO INICIAL PROVISIONES	AUMENTOS PROVISIONES	DISMINUCIONES PROVISIONES	SALDO FINAL PROVISIONES
Provisiones a Largo Plazo	0,00	0,00	0,00	0,00
Provisiones a Corto Plazo	0,00	0,00	0,00	0,00



Beneficios fiscales por razones medioambientales en tributos propios

CÓDIGO ECONÓMICO	TRIBUTO	IMPORTE
NO SE HAN APLICADO		0,00
	TOTAL	



Activos en estado venta

DESCRIPCIÓN ACTIVOS EN ESTADO VENTA	IMPORTE
TOTAL	



Fecha Obtención 05/10/2016

Ejercicio: 2015

19. PRESENTACIÓN POR ACTIVIDADES DE LA CUENTA DEL RESULTADO ECONÓMICO PATRIMONIAL

GASTOS		EJERCICIO 2015			EJERCICIO 2014			INGRESOS	EJERCICIO 2015	EJERCICIO 2014
CÓDIGO GRUPO DE PROGRAMAS	DESCRIPCIÓN GRUPO DE PROGRAMAS	PRESUPUESTARIOS	NO PRESUPUESTARIOS	TOTAL	PRESUPUESTARIOS	NO PRESUPUESTARIOS	TOTAL			
000	AMORTIZACIÓN INMOVILIZADO	0,00	4.337,59	4.337,59	0,00	0,00	0,00	Ingresos de gestión ordinaria	2.402.515,13	
001	PÉRDIDAS PROCEDENTES DE ACTIVOS NO CORRIENTES	0,00	1.309,71	1.309,71	0,00	0,00	0,00	Ingresos financieros	181,84	
002	PÉRDIDAS POR DETERIORO	0,00	260.017,58	260.017,58	0,00	0,00	0,00	OTROS INGRESOS	174.527,67	
003	Otros Gastos	0,00	864,38	864,38	0,00	0,00	0,00			
340	ADMINISTRACIÓN GENERAL DE DEPORTES.	2.354.206,55	0,00	2.354.206,55	0,00	0,00	0,00			
TOTAL		2.354.206,55	266.529,26	2.620.735,81				TOTAL	2.577.224,64	




OPERACIONES POR ADMINISTRACIÓN DE RECURSOS POR CUENTA DE OTROS ENTES PÚBLICOS

OBLIGACIONES DERIVADAS DE LA GESTIÓN

EJERCICIO 2015

ENTE TITULAR		CONCEPTO		PENDIENTE DE PAGO A 1 DE ENERO	MODIFICACIONES SALDO INICIAL	RECAUDACIÓN LÍQUIDA	REINTEGROS	TOTAL A PAGAR	PAGOS REALIZADOS	PENDIENTES DE PAGO A 31 DE DICIEMBRE
NIF	DENOMINACIÓN	CÓDIGO	DESCRIPCIÓN							
TOTAL										
TOTAL										




ESTADO DE EVOLUCIÓN Y SITUACIÓN DE LOS RECURSOS ADMINISTRADOS POR CUENTA DE OTROS ENTES PÚBLICOS.

I. DESARROLLO DEL PROCESO DE GESTIÓN DE LOS RECURSOS

EJERCICIO 2015

CONCEPTO		DERECHOS PENDIENTES DE COBRO A 1 DE ENERO	MODIFICACIONES SALDO INICIAL	DERECHOS RECONOCIDOS	DERECHOS ANULADOS	DERECHOS CANCELADOS	RECAUDACIÓN NETA	DERECHOS PENDIENTES DE COBRO A 31 DE DICIEMBRE
CÓDIGO	DESCRIPCIÓN							
TOTAL								



INSTITUTO MUNICIPAL DE DEPORTES

Operaciones por Administración de Recursos por Cuenta de Otros Entes Públicos

Desarrollo de la Gestión


Fecha Obtención 05/10/2016

Pág. 1

EJERCICIO: 2015

DERECHOS ANULADOS

CONCEPTO		ANULACIÓN DE LIQUIDACIONES	DEVOLUCIÓN DE INGRESOS	TOTAL DERECHOS ANULADOS
CÓDIGO	DESCRIPCIÓN			
TOTAL				




Operaciones por Administración de Recursos por Cuenta de Otros Entes Públicos

EJERCICIO: 2015

DERECHOS CANCELADOS

CONCEPTO		COBROS EN ESPECIE	INSOLVENCIAS	PRESCRIPCIONES	OTRAS CAUSAS	TOTAL DERECHOS CANCELADOS
CÓDIGO	DESCRIPCIÓN					
TOTAL						




Operaciones por Administración de Recursos por Cuenta de Otros Entes Públicos

Desarrollo de la Gestión

DEVOLUCIONES DE INGRESOS

EJERCICIO 2015

CONCEPTO		PENDIENTES DE PAGO A 1 DE ENERO	MODIFICACIONES SALDO INICIAL Y ANULACIONES	RECONOCIDAS EN EL EJERCICIO	TOTAL DEVOLUCIONES RECONOCIDAS	PRESCRIPCIONES	PAGADAS EN EL EJERCICIO	PENDIENTES DE PAGO A 31 DE DICIEMBRE
CÓDIGO	DESCRIPCIÓN							
TOTAL								



ESTADO DE DEUDORES NO PRESUPUESTARIOS

EJERCICIO: 2015

DEUDORES

CUENTA	CONCEPTO		SALDO 1 DE ENERO	MODIFICACIONES SALDO INICIAL	CARGOS REALIZADOS EN EJERCICIO	TOTAL DEUDORES	ABONOS REALIZADOS EN EJERCICIO	DEUDORES PENDIENTES DE COBRO A 31 DE DICIEMBRE
	CÓDIGO	DESCRIPCIÓN						
4490	10004	PAGOS DUPLICADOS ICO	3.956,12			3.956,12		3.956,12
4490	10008	OTROS DEUDORES NO PRESUPUESTARIOS	11,00			11,00		11,00
TOTAL CUENTA			3.967,12			3.967,12		3.967,12
5330	10050	ANTICIPOS Y PRESTAMOS CONCEDIDOS			2.767,86	2.767,86	2.708,78	59,08
TOTAL CUENTA					2.767,86	2.767,86	2.708,78	59,08
TOTAL			3.967,12		2.767,86	6.734,98	2.708,78	4.026,20




ESTADO DE ACREEDORES NO PRESUPUESTARIOS

EJERCICIO: 2015

ACREEDORES

CUENTA	CONCEPTO		SALDO 1 DE ENERO	MODIFICACIONES SALDO INICIAL	ABONOS REALIZADOS EN EJERCICIO	TOTAL ACREEDORES	CARGOS REALIZADOS EN EJERCICIO	ACREEDORES PDTES. DE PAGO A 31 DE DICIEMBRE
	CÓDIGO	DESCRIPCIÓN						
4190	20019	ANTICIPOS Y PRESTAMOS RECIBIDOS	2.577,30			2.577,30		2.577,30
4190	20025	OTRAS FIANZAS EN METALICO	796,41			796,41		796,41
TOTAL CUENTA			3.373,71			3.373,71		3.373,71
4751	20000	I.R.P.F.(O.REPRESENT..PROF., CURSOS...)			11.405,15	11.405,15	6.336,20	5.068,95
4751	20001	I.R.P.F. RETENCION TRABAJO PERSONAL	44.555,87		151.557,64	196.113,51	154.970,69	41.142,82
4751	20010	OTRAS RETENCIONES AL PERSONAL	3.210,00		2.460,00	5.670,00	2.460,00	3.210,00
TOTAL CUENTA			47.765,87		165.422,79	213.188,66	163.766,89	49.421,77
4759	20005	RETENCIONES JUDICIALES Y TES. GRA.	798,84		1.605,59	2.404,43		2.404,43
TOTAL CUENTA			798,84		1.605,59	2.404,43		2.404,43
4760	20004	CUOTA TRABAJADOR A LA SEGURIDAD SOCIAL	53.311,41		405.057,04	458.368,45	410.891,82	47.476,63
TOTAL CUENTA			53.311,41		405.057,04	458.368,45	410.891,82	47.476,63
5610	20008	RETENCION JUDICIAL	1.416,68		4.955,15	6.371,83	4.801,94	1.569,89
5610	20009	CUOTAS CENTRALES SINDICALES	208,02		1.064,64	1.272,66	1.064,64	208,02
5610	20029	DEVOLUCION DE PAGOS	6.699,68		65.292,75	71.992,43	65.597,55	6.394,88
5610	20032	COMPENSACIONES VARIAS	18.986,20			18.986,20		18.986,20



ESTADO DE ACREEDORES NO PRESUPUESTARIOS

EJERCICIO: 2015

ACREEDORES

CUENTA	CONCEPTO		SALDO 1 DE ENERO	MODIFICACIONES SALDO INICIAL	ABONOS REALIZADOS EN EJERCICIO	TOTAL ACREEDORES	CARGOS REALIZADOS EN EJERCICIO	ACREEDORES PDTES. DE PAGO A 31 DE DICIEMBRE
	CÓDIGO	DESCRIPCIÓN						
TOTAL CUENTA			27.310,58		71.312,54	98.623,12	71.464,13	27.158,99
TOTAL			132.844,12		656.450,81	789.294,93	659.459,40	129.835,53



OPERACIONES NO PRESUPUESTARIAS DE TESORERÍA


Fecha Obtención 05/10/2016

Pág. 1

EJERCICIO: 2015

COBROS PENDIENTES DE APLICACIÓN

CUENTA	CONCEPTO		COBROS PDTES. DE APLICACIÓN A 1 DE ENERO	MODIFICACIONES SALDO INICIAL	COBROS REALIZADOS EN EJERCICIO	TOTAL COBROS PDTES. APLICACIÓN	COBROS APLICADOS EN EJERCICIO	COBROS PDTES. DE APLICACIÓN A 31 DE DICIEMBRE
	CÓDIGO	DESCRIPCIÓN						
5540	30012	INGRESOS EN BANCOS PENDIENTES DE APLICA.			92.763,15	92.763,15	92.763,15	
5540	30110	RECTIFICACION DE SALDOS (ACREEDOR)	1.095,52			1.095,52		1.095,52
TOTAL CUENTA			1.095,52		92.763,15	93.858,67	92.763,15	1.095,52
TOTAL			1.095,52		92.763,15	93.858,67	92.763,15	1.095,52



OPERACIONES NO PRESUPUESTARIAS DE TESORERÍA


Fecha Obtención 05/10/2016

Pág. 1

EJERCICIO: 2015

PAGOS PENDIENTES DE APLICACIÓN

CUENTA	CONCEPTO		PAGOS PDTES. APLICACIÓN A 1 DE ENERO	MODIFICACIONES SALDO INICIAL	PAGOS REALIZADOS EN EJERCICIO	TOTAL PAGOS PDTES. APLICACIÓN	PAGOS APLICADOS EN EJERCICIO	PAGOS PDTES. DE APLICACIÓN A 31 DE DICIEMBRE
	CÓDIGO	DESCRIPCIÓN						
5550	40110	RECTIFICACION DE SALDOS (DEUDOR)	3.698,64			3.698,64		3.698,64
TOTAL CUENTA			3.698,64			3.698,64		3.698,64
5581	42000	PROVISIONES DE FONDOS PARA ANTICIPOS DE CAJA FIJA PTES. DE J			6.555,86	6.555,86	6.555,86	
TOTAL CUENTA					6.555,86	6.555,86	6.555,86	
5585	45000	LIBRAMIENTOS PARA PROVISIONES DE FONDOS			6.555,86	6.555,86	6.555,86	
TOTAL CUENTA					6.555,86	6.555,86	6.555,86	
TOTAL			3.698,64		13.111,72	16.810,36	13.111,72	3.698,64




Fecha Obtención 05/10/2016

Ejercicio: 2015

CONTRATACIÓN ADMINISTRATIVA. PROCEDIMIENTOS DE ADJUDICACIÓN


TIPO DE CONTRATO	PROCEDIMIENTO ABIERTO			PROCEDIMIENTO RESTRINGIDO			PROCEDIMIENTO NEGOCIADO			DIÁLOGO COMPETITIVO	ADJUDICACIÓN DIRECTA	TOTAL
	MULTIPLIC. CRITERIO	ÚNICO CRITERIO	TOTAL	MULTIPLIC. CRITERIO	ÚNICO CRITERIO	TOTAL	CON PUBLICIDAD	SIN PUBLICIDAD	TOTAL			
- De Obras - De suministro - Patrimoniales - De gestión de servicios públicos - De servicios - De concesion de obra publica - De colaboración entre el sector publico y el sector privado - De caracter administrativo especial - Otros	83.790,00		83.790,00				25.980,00		25.980,00			109.770,00
TOTAL	83.790,00		83.790,00				25.980,00		25.980,00			109.770,00



ESTADO DE VALORES RECIBIDOS EN DEPÓSITO

EJERCICIO: 2015

CONCEPTO	DESCRIPCIÓN	SALDO 1 DE ENERO	MODIFICACIONES SALDO INICIAL	DEPÓSITOS RECIBIDOS EN EJERCICIO	TOTAL DEPÓSITOS RECIBIDOS	DEPÓSITOS CANCELADOS	DEPÓSITOS PENDIENTES DE DEVOLUCIÓN A 31 DE DICIEMBRE
70008	OTRAS FIANZAS EN VALORES	2.579,55			2.579,55		2.579,55
TOTAL		2.579,55			2.579,55		2.579,55



PRESUPUESTO DE GASTOS. EJERCICIO CORRIENTE

MODIFICACIONES DE CRÉDITO

EJERCICIO 2015

APLIC. PRESUPUESTARIA	DESCRIPCIÓN	CRÉDITOS EXTRAORD.	SUPLEMENTOS DE CRÉDITO	AMPLIACIONES DE CRÉDITO	TRANSFERENCIAS CRÉDITO		INCORPORACIÓN REMANENTES DE CRÉDITO	CRÉDITOS GENERADOS	BAJAS POR ANULACIÓN	AJUSTES POR PRORROGA	TOTAL MODIFICACIÓN
					POSITIVAS	NEGATIVAS					
01.3400.21300	MAQUINARIA, INSTALACIONES Y UTILLAJE				10.000,00						10.000,00
01.3400.22103	COMBUSTIBLES Y CARBURANTES.				30.000,00						30.000,00
01.3400.22110	PRODUCTOS DE LIMPIEZA Y ASEO.				10.000,00						10.000,00
01.3400.22700	LIMPIEZA Y ASEO.				60.000,00						60.000,00
01.3400.62300	MAQUINARIA, INSTALACIONES Y UTILLAJE						21.779,62				21.779,62
01.9290.50000	FONDO DE CONTINGENCIA DE EJECUCION PRESUPUESARIA					110.000,00					-110.000,00
	TOTAL				110.000,00	110.000,00	21.779,62				21.779,62




PRESUPUESTO DE GASTOS

REMANENTES DE CRÉDITO

EJERCICIO 2015

APLIC. PRESUPUESTARIA	DESCRIPCIÓN	REMANENTES COMPROMETIDOS			REMANENTES NO COMPROMETIDOS		
		INCORPORABLES	NO INCORPORABL	TOTAL	INCORPORABLES	NO INCORPORABLE	TOTAL
2015 01 3400 12000	SUELDOS DEL GRUPO A1.					-4.273,70	-4.273,70
2015 01 3400 12003	SUELDOS DEL GRUPO C1.					622,30	622,30
2015 01 3400 12004	SUELDOS DEL GRUPO C2.					782,83	782,83
2015 01 3400 12006	TRINIENOS.					-1.112,82	-1.112,82
2015 01 3400 12100	COMPLEMENTO DE DESTINO.					1.803,59	1.803,59
2015 01 3400 12101	COMPLEMENTO ESPECÍFICO.					4.308,70	4.308,70
2015 01 3400 12103	OTROS COMPLEMENTOS.					-3.165,21	-3.165,21
2015 01 3400 13000	RETRIBUCIONES BÁSICAS.					-121.800,46	-121.800,46
2015 01 3400 13001	HORAS EXTRAORDINARIAS					-20.125,22	-20.125,22
2015 01 3400 13002	OTRAS REMUNERACIONES.					206.603,56	206.603,56
2015 01 3400 13100	RETRIBUCIONES BASICAS					-35.410,79	-35.410,79
2015 01 3400 14300	OTRO PERSONAL					-33.343,56	-33.343,56
2015 01 3400 15000	COMPLEMENTO PRODUCTIVIDAD					-18.365,56	-18.365,56
2015 01 3400 15100	GRATIFICACIONES FUNCIONARIOS						
2015 01 3400 16000	SEGURIDAD SOCIAL.					73.356,23	73.356,23
2015 01 3400 16001	SEGURIDAD SOCIAL					27.015,84	27.015,84
2015 01 3400 16008	ASISTENCIA MÉDICO-FARMACÉUTICA.					-2.065,35	-2.065,35
2015 01 3400 16105	PENSIONES A CARGO DE LA ENTIDAD LOCAL.						
2015 01 3400 16204	ACCIÓN SOCIAL.						
2015 01 3400 21200	EDIFICIOS Y OTRAS CONSTRUCCIONES					10.000,00	10.000,00
2015 01 3400 21300	MAQUINARIA, INSTALACIONES Y UTILLAJE	23.735,29		23.735,29	-11.888,70		-11.888,70
2015 01 3400 21400	MATERIAL DE TRANSPORTE					1.000,00	1.000,00
2015 01 3400 21900	OTRO INMOVILIZADO					1.000,00	1.000,00
2015 01 3400 22000	ORDINARIO NO INVENTARIABLE.	12.475,79		12.475,79		-24.698,85	-24.698,85




PRESUPUESTO DE GASTOS

REMANENTES DE CRÉDITO

EJERCICIO 2015

APLIC. PRESUPUESTARIA	DESCRIPCIÓN	REMANENTES COMPROMETIDOS			REMANENTES NO COMPROMETIDOS		
		INCORPORABLES	NO INCORPORABL	TOTAL	INCORPORABLES	NO INCORPORABLE	TOTAL
2015 01 3400 22001	PRENSA, REVISTAS, LIBROS Y OTRAS PUBLICACIONES.					500,00	500,00
2015 01 3400 22100	ENERGÍA ELÉCTRICA.	8.730,21		8.730,21		129.881,91	129.881,91
2015 01 3400 22103	COMBUSTIBLES Y CARBURANTES.	14.924,10		14.924,10	-9.331,78		-9.331,78
2015 01 3400 22104	VESTUARIO.					3.493,05	3.493,05
2015 01 3400 22105	PRODUCTOS ALIMENTICIOS.					100,00	100,00
2015 01 3400 22106	PRODUCTOS FARMACÉUTICOS Y MATERIAL SANITARIO.					-106,10	-106,10
2015 01 3400 22110	PRODUCTOS DE LIMPIEZA Y ASEO.	6.454,42		6.454,42	-24.157,45		-24.157,45
2015 01 3400 22200	SERVICIOS DE TELECOMUNICACIONES.					1.000,00	1.000,00
2015 01 3400 22300	TRANSPORTES	2.263,20		2.263,20		-5.789,60	-5.789,60
2015 01 3400 22400	PRIMAS DE SEGUROS					-258,90	-258,90
2015 01 3400 22602	PUBLICIDAD Y PROPAGANDA.					1.000,00	1.000,00
2015 01 3400 22604	JURÍDICOS, CONTENCIOSOS.						
2015 01 3400 22609	ACTIVIDADES CULTURALES Y DEPORTIVAS					6.408,55	6.408,55
2015 01 3400 22700	LIMPIEZA Y ASEO.	659,53		659,53	-913,74		-913,74
2015 01 3400 22706	ESTUDIOS Y TRABAJOS TÉCNICOS.	74.823,61		74.823,61		-21.141,44	-21.141,44
2015 01 3400 23010	DEL PERSONAL DIRECTIVO.					3.000,00	3.000,00
2015 01 3400 35900	OTROS GASTOS FINANCIEROS					999,97	999,97
2015 01 3400 48900	OTRAS TRANSFERENCIAS					3.000,00	3.000,00
2015 01 3400 62200	EDIFICIOS Y OTRAS CONSTRUCCIONES.				-1.815,00		-1.815,00
2015 01 3400 62300	MAQUINARIA, INSTALACIONES Y UTILLAJE	1.171,88		1.171,88	-12.099,60		-12.099,60
2015 01 3400 62500	MOBILIARIO Y ENSERES				25.000,00		25.000,00
2015 01 3400 63200	EDIFICIOS Y OTRAS CONSTRUCCIONES.						
2015 01 3400 83000	ANTICIPOS DE PAGAS AL PERSONAL FUNCIONARIO				-3.300,00		-3.300,00



PRESUPUESTO DE GASTOS

REMANENTES DE CRÉDITO

EJERCICIO 2015

APLIC. PRESUPUESTARIA	DESCRIPCIÓN	REMANENTES COMPROMETIDOS			REMANENTES NO COMPROMETIDOS		
		INCORPORABLES	NO INCORPORABL	TOTAL	INCORPORABLES	NO INCORPORABLE	TOTAL
2015 01 3400 83001	ANTICIPOS DE PAGAS AL PERSONAL LABORAL				9.300,00		9.300,00
2015 01 9290 50000	FONDO DE CONTINGENCIA DE EJECUCION PRESUPUESARIA						
TOTAL		145.238,03		145.238,03	-29.206,27	184.218,97	155.012,70



PRESUPUESTO DE GASTOS. EJERCICIO CORRIENTE

EJERCICIO 2015

ACREEDORES POR OPERACIONES PENDIENTES DE APLICAR A PRESUPUESTO

DESCRIPCIÓN DEL GASTO		APLICACIÓN PRESUPUESTARIA	IMPORTE PENDIENTE DE APLICAR A PRESUPUESTO				IMPORTE PAGADO A 31 DE DICIEMBRE	OBSERVACIONES
CÓDIGO	DENOMINACIÓN		A 1 DE ENERO	ABONOS	CARGOS	A 31 DE DICIEMBRE		
TOTAL								




**PRESUPUESTO DE INGRESOS. EJERCICIO CORRIENTE
PROCESO DE GESTIÓN**

DERECHOS ANULADOS

EJERCICIO 2015

APLICACIÓN PRESUPUESTARIA	DESCRIPCIÓN	ANULACIÓN DE LIQUIDACIONES	APLAZAMIENTO Y FRACCIONAMIENTO	DEVOLUCIÓN DE INGRESOS	TOTAL DERECHOS ANULADOS
01.34302	PABELLON POLIDEPORTIVO MUNICIPAL	1.671,00			1.671,00
01.34303	CAMPO DE DEPORTES OBISPO LAPLANA	224,00			224,00
01.34304	PISCINA CUBIERTA	2.045,00			2.045,00
01.34312	POLIDEPORTIVO SAN FERNANDO			1.066,13	1.066,13
TOTAL		3.940,00		1.066,13	5.006,13




**PRESUPUESTO DE INGRESOS. EJERCICIO CORRIENTE
PROCESO DE GESTIÓN**

DERECHOS CANCELADOS

EJERCICIO 2015


APLICACIÓN PRESUPUESTARIA	DESCRIPCIÓN	COBROS EN ESPECIE	INSOLVENCIAS	OTRAS CAUSAS	TOTAL DERECHOS CANCELADOS
TOTAL					

PRESUPUESTO DE INGRESOS. EJERCICIO CORRIENTE
PROCESO DE GESTIÓN

RECAUDACIÓN NETA

EJERCICIO 2015


APLICACIÓN PRESUPUESTARIA	DESCRIPCIÓN	RECAUDACIÓN TOTAL	DEVOLUCIONES DE INGRESO	RECAUDACIÓN NETA
01.34301	ESTADIO DE LA FUENSANTA			
01.34302	PABELLÓN POLIDEPORTIVO MUNICIPAL	7.861,63		7.861,63
01.34303	CAMPO DE DEPORTES OBISPO LAPLANA	259,00		259,00
01.34304	PISCINA CUBIERTA	38.358,07		38.358,07
01.34305	POLIDEPORTIVO FUENTE DEL ORO	795,20		795,20
01.34306	VARIOS	226,05		226,05
01.34307	LUIS YUFERA	29,00		29,00
01.34308	ABONADOS	186.954,23		186.954,23
01.34309	ESCUELAS DEPORTIVAS	333.640,65		333.640,65
01.34311	CAMPO DEPORTE TIRADORES ALTOS	18.961,26		18.961,26
01.34312	POLIDEPORTIVO SAN FERNANDO	9.611,24	1.066,13	8.545,11
01.34313	INGRESOS CLUBS	71.887,99		71.887,99
01.34314	CAMPO SAGRADO CORAZON			
01.34315	POLIDEPORTIVO SAMUEL FERRER			
01.38900	REINTEGROS EJERCICIOS CERRADOS	295,05		295,05
01.38904	REINTEGROS EN FORMALIZACION			
01.39401	INGRESOS RETENCIONES PERSONAL (SANITAS, ADESLAS)	1.758,96		1.758,96

PRESUPUESTO DE INGRESOS. EJERCICIO CORRIENTE
PROCESO DE GESTIÓN

RECAUDACIÓN NETA

EJERCICIO 2015

APLICACIÓN PRESUPUESTARIA	DESCRIPCIÓN	RECAUDACIÓN TOTAL	DEVOLUCIONES DE INGRESO	RECAUDACIÓN NETA
01.39901	OTROS INGRESOS DIVERSOS.	4.026,98		4.026,98
01.40000	DE LA ADMON.GRAL. DE LA ENTIDAD LOCAL	1.352.552,98		1.352.552,98
01.52000	INTERESES DE DEPOSITOS	181,84		181,84
01.55000	CONCESION CAFETERIA-BAR POLIDEPORTIVO			
01.55001	ARRENDAMIENTO CAFETERIA DE LA FUENSANTA			
01.55002	CAFETERIA BAR EN PISCINA CUBIERTA			
01.55004	CONCESION BAR TIRADORES			
01.70000	DE LA ADMON.GRAL.DE LA ENTIDAD LOCAL	40.000,00		40.000,00
01.83000	ANTICIPOS PAGAS PERSONAL (FUNCIONARIO)			
01.83001	REINTEGRO DE PAGAS ANTICIPADAS AL PERSONAL LABORAL	3.929,46		3.929,46
01.87000	PARA GASTOS GENERALES.			
01.87010	PARA GASTOS CON FINANCIACIÓN AFECTADA.			
01.91304	PRESTAMO PAGO A PROVEEDORES RD 4/2013			
01.91305	PAGO A PROVEEDORES RD 8/2013			
	TOTAL	2.071.329,59	1.066,13	2.070.263,46




**PRESUPUESTO DE INGRESOS. EJERCICIO CORRIENTE
PROCESO DE GESTIÓN**

DEVOLUCIONES DE INGRESOS

EJERCICIO 2015

APLIC. PRESUPUEST.	DESCRIPCIÓN	PENDIENTE DE PAGO A 1 DE ENERO	MODIFICACIONES AL SALDO INICIAL Y ANULACIONES	RECONOCIDAS EN EL EJERCICIO	TOTAL DEVOLUCIONES RECONOCIDAS	PRESCRIPCIONES	PAGADAS EN EL EJERCICIO	PENDIENTE DE PAGO A 31 DE DICIEMBRE
01.34309	ESCUELAS DEPORTIVAS	207,30			207,30			207,30
01.34312	POLIDEPORTIVO SAN FERNANDO			1.666,13	1.666,13		1.066,13	600,00
01.34313	INGRESOS CLUBS	26,00			26,00			26,00
TOTAL		233,30		1.666,13	1.899,43		1.066,13	833,30



**PRESUPUESTO DE INGRESOS. EJERCICIO CORRIENTE
PROCESO DE GESTIÓN**

COMPROMISOS CONCERTADOS


EJERCICIO 2015

APLICACIÓN PRESUPUESTARIA	DESCRIPCIÓN	COMPROMISOS CONCERTADOS			COMPROMISOS REALIZADOS	COMPROMISOS PENDIENTES DE REALIZAR A 31 DE DICIEMBRE
		INCORPORADOS DE PTOS. CERRADOS	EN EL EJERCICIO	TOTAL		
	TOTAL					


EJERCICIOS CERRADOS
OBLIGACIONES DE PRESUPUESTOS CERRADOS

EJERCICIO 2015

Aplic. Presupuestaria	Descripción	Obligaciones pendientes de pago a 1 de Enero	Modificaciones saldo inicial y anulaciones	Total Obligaciones	Prescripciones	Pagos realizados	Obligaciones pendientes de pago a 31 de Diciembre
2009.01.3400.22000	ORDINARIO NO INVENTARIABLE.	193,72		193,72			193,72
2011.01.3400.48900	OTRAS TRANSFERENCIAS	400,00		400,00			400,00
2012.01.3400.16000	SEGURIDAD SOCIAL.	23.579,22		23.579,22			23.579,22
2012.01.3400.16001	SEGURIDAD SOCIAL	2.058,64		2.058,64			2.058,64
2012.01.3400.21300	MAQUINARIA, INSTALACIONES Y UTILLAJE	100,30		100,30			100,30
2012.01.3400.22110	PRODUCTOS DE LIMPIEZA Y ASEO.	306,80		306,80			306,80
2013.01.3400.16000	SEGURIDAD SOCIAL.	0,01		0,01			0,01
2013.01.3400.21300	MAQUINARIA, INSTALACIONES Y UTILLAJE	487,57		487,57		196,02	291,55
2014.01.3400.12103	OTROS COMPLEMENTOS.	15.086,19		15.086,19		15.086,19	
2014.01.3400.13002	OTRAS REMUNERACIONES.	23.000,00		23.000,00			23.000,00
2014.01.3400.16000	SEGURIDAD SOCIAL.	51.959,15		51.959,15		51.959,15	
2014.01.3400.16001	SEGURIDAD SOCIAL	4.500,20		4.500,20		4.500,20	
2014.01.3400.21300	MAQUINARIA, INSTALACIONES Y UTILLAJE	103.853,26		103.853,26		103.326,62	526,64
2014.01.3400.22000	ORDINARIO NO INVENTARIABLE.	2.272,98		2.272,98		2.272,98	
2014.01.3400.22100	ENERGÍA ELÉCTRICA.	77.104,40		77.104,40		77.104,40	

**EJERCICIOS CERRADOS
OBLIGACIONES DE PRESUPUESTOS CERRADOS****EJERCICIO 2015**

Aplic. Presupuestaria	Descripción	Obligaciones pendientes de pago a 1 de Enero	Modificaciones saldo inicial y anulaciones	Total Obligaciones	Prescripciones	Pagos realizados	Obligaciones pendientes de pago a 31 de Diciembre
2014.01.3400.22103	COMBUSTIBLES Y CARBURANTES.	104.262,18		104.262,18		104.262,18	
2014.01.3400.22104	VESTUARIO.	1.605,59		1.605,59		1.605,59	
2014.01.3400.22110	PRODUCTOS DE LIMPIEZA Y ASEO.	15.333,35		15.333,35		15.333,35	
2014.01.3400.22300	TRANSPORTES	1.518,00		1.518,00		1.518,00	
2014.01.3400.22700	LIMPIEZA Y ASEO.	10.220,88		10.220,88		10.220,88	
2014.01.3400.22706	ESTUDIOS Y TRABAJOS TÉCNICOS.	182.933,26		182.933,26		182.933,26	
2014.01.3400.23010	DEL PERSONAL DIRECTIVO.	432,00		432,00		432,00	
2014.01.3400.62300	MAQUINARIA, INSTALACIONES Y UTILLAJE	4.293,76		4.293,76		4.293,76	
		625.501,46		625.501,46		575.044,58	50.456,88



PRESUPUESTO DE INGRESOS
DERECHOS A COBRAR DE PRESUPUESTOS CERRADOS


Fecha Obtención 05/10/2016

Pág. 1

DERECHOS PENDIENTES DE COBRO TOTALES

EJERCICIO 2015

APLICACIÓN PRESUPUESTARIA	DESCRIPCIÓN	DERECHOS PENDIENTES DE COBRO A 1 DE ENERO	MODIFICACIONES SALDO INICIAL	DERECHOS ANULADOS	DERECHOS CANCELADOS	RECAUDACIÓN	DERECHOS PENDIENTE DE COBRO A 31 DE DICIEMBRE
2008.01.34311	CAMPO DEPORTES TIRADORES ALTOS	6.004,50					6.004,50
2008.01.34312	POLIDEPORTIVO SAN FERNANDO	2.664,00					2.664,00
2008.01.70000	DE LA ADMON. GRAL. DE LA ENTIDAD LOCAL	11.924,80					11.924,80
2009.01.34302	PABELLON POLIDEPORTIVO MUNICIPAL	481,60					481,60
2009.01.34303	CAMPO DE DEPORTES OBLISPO LAPLANA	22.291,60					22.291,60
2009.01.46100	OTRAS TRANSFERENCIAS(APORT.D IPUTACION)	37.000,00					37.000,00
2010.01.34301	ESTADIO DE LA FUENSANTA	26.194,65					26.194,65
2010.01.34302	PABELLON POLIDEPORTIVO MUNICIPAL	1.913,20					1.913,20
2010.01.34303	CAMPO DE DEPORTES OBISPO LAPLANA	13.663,63					13.663,63
2010.01.34312	POLIDEPORTIVO SAN FERNANDO	778,24					778,24
2010.01.55001	ARRENDAMIENTO CAFETERIA DE LA FUENSANTA	4.569,75					4.569,75
2010.01.55003	CONCESION BAR CAFETERIA EN O. LAPLANA	400,00					400,00
2011.01.34302	PABELLON POLIDEPORTIVO MUNICIPAL	4.428,00					4.428,00
2011.01.34303	CAMPO DE DEPORTES OBISPO LAPLANA	3.084,10					3.084,10
2011.01.34311	CAMPO DEPORTE TIRADORES ALTOS	10.489,00				9.740,20	748,80



PRESUPUESTO DE INGRESOS
DERECHOS A COBRAR DE PRESUPUESTOS CERRADOS

Fecha Obtención 05/10/2016

Pág. 2

DERECHOS PENDIENTES DE COBRO TOTALES

EJERCICIO 2015

APLICACIÓN PRESUPUESTARIA	DESCRIPCIÓN	DERECHOS PENDIENTES DE COBRO A 1 DE ENERO	MODIFICACIONES SALDO INICIAL	DERECHOS ANULADOS	DERECHOS CANCELADOS	RECAUDACIÓN	DERECHOS PENDIENTE DE COBRO A 31 DE DICIEMBRE
2011.01.34312	POLIDEPORTIVO SAN FERNANDO	1.590,00					1.590,00
2011.01.34315	POLIDEPORTIVO SAMUEL FERRER	1.545,17					1.545,17
2012.01.34301	ESTADIO DE LA FUENSANTA	56.371,00					56.371,00
2012.01.34302	PABELLON POLIDEPORTIVO MUNICIPAL	10.700,16					10.700,16
2012.01.34303	CAMPO DE DEPORTES OBISPO LAPLANA	20.735,10					20.735,10
2012.01.34304	PISCINA CUBIERTA	7.505,46				921,00	6.584,46
2012.01.34305	POLIDEPORTIVO FUENTE DEL ORO	248,57			126,32		122,25
2012.01.34307	LUIS YUFERA	146,70				32,60	114,10
2012.01.34311	CAMPO DEPORTE TIRADORES ALTOS	1.508,00					1.508,00
2012.01.34312	POLIDEPORTIVO SAN FERNANDO	1.244,86	178,94		178,94	249,94	994,92
2012.01.34315	POLIDEPORTIVO SAMUEL FERRER	23.997,99				750,20	23.247,79
2012.01.70000	DE LA ADMON.GRAL.DE LA ENTIDAD LOCAL	21.780,00					21.780,00
2013.01.34301	ESTADIO DE LA FUENSANTA	38.681,21					38.681,21
2013.01.34302	PABELLON POLIDEPORTIVO MUNICIPAL	9.704,40			67,20	1.131,90	8.505,30
2013.01.34303	CAMPO DE DEPORTES OBISPO LAPLANA	36.767,28	-2.326,95				34.440,33
2013.01.34304	PISCINA CUBIERTA	5.131,70		11,20		288,00	4.832,50



PRESUPUESTO DE INGRESOS
DERECHOS A COBRAR DE PRESUPUESTOS CERRADOS


Fecha Obtención 05/10/2016

Pág. 3

DERECHOS PENDIENTES DE COBRO TOTALES

EJERCICIO 2015

APLICACIÓN PRESUPUESTARIA	DESCRIPCIÓN	DERECHOS PENDIENTES DE COBRO A 1 DE ENERO	MODIFICACIONES SALDO INICIAL	DERECHOS ANULADOS	DERECHOS CANCELADOS	RECAUDACIÓN	DERECHOS PENDIENTE DE COBRO A 31 DE DICIEMBRE
2013.01.34305	POLIDEPORTIVO FUENTE DEL ORO	291,34				291,34	
2013.01.34307	LUIS YUFERA	184,82					184,82
2013.01.34311	CAMPO DEPORTE TIRADORES ALTOS	2.846,81					2.846,81
2013.01.34312	POLIDEPORTIVO SAN FERNANDO	5.607,23			668,45	3.362,55	1.576,23
2013.01.83001	REINTEGRO DE PAGAS ANTICIPADAS AL PERSONAL LABORAL	6.954,09				3.654,09	3.300,00
2014.01.34301	ESTADIO DE LA FUENSANTA	53.600,40					53.600,40
2014.01.34302	PABELLON POLIDEPORTIVO MUNICIPAL	12.009,00				2.745,10	9.263,90
2014.01.34303	CAMPO DE DEPORTES OBISPO LAPLANA	53.923,95				2.100,00	51.823,95
2014.01.34304	PISCINA CUBIERTA	12.490,35			268,80	12.086,55	135,00
2014.01.34305	POLIDEPORTIVO FUENTE DEL ORO	1.360,80				203,00	1.157,80
2014.01.34312	POLIDEPORTIVO SAN FERNANDO	2.710,05				516,13	2.193,92
2014.01.40000	DE LA ADMON.GRAL. DE LA ENTIDAD LOCAL	428.940,73				428.940,73	
2014.01.70000	DE LA ADMON.GRAL.DE LA ENTIDAD LOCAL	40.000,00					40.000,00
2014.01.83001	REINTEGRO DE PAGAS ANTICIPADAS AL PERSONAL LABORAL	7.400,00				2.400,00	5.000,00
TOTAL		1.011.864,24	-2.148,01	11,20	1.309,71	469.413,33	538.981,99



PRESUPUESTO DE INGRESOS

Fecha Obtención 05/10/2016


DERECHOS A COBRAR DE PRESUPUESTOS CERRADOS

Pág. 1

DERECHOS ANULADOS

EJERCICIO 2015


APLICACIÓN PRESUPUESTARIA	DESCRIPCIÓN	ANULACIÓN DE LIQUIDACIONES	APLAZAMIENTO Y FRACCIONAMIENTO	TOTAL DERECHOS ANULADOS
2013.01.34304	PISCINA CUBIERTA	11,20		11,20
	TOTAL	11,20		11,20



PRESUPUESTO DE INGRESOS
DERECHOS A COBRAR DE PRESUPUESTOS CERRADOS

DERECHOS CANCELADOS

APLICACIÓN PRESUPUESTARIA	DESCRIPCIÓN	COBROS EN ESPECIE	INSOLVENCIAS	PRESCRIPCIONES	EJERCICIO	
					2015	TOTAL DERECHOS CANCELADOS
2012.01.34305	POLIDEPORTIVO FUENTE DEL ORO				126,32	126,32
2012.01.34312	POLIDEPORTIVO SAN FERNANDO				178,94	178,94
2013.01.34302	PABELLON POLIDEPORTIVO MUNICIPAL				67,20	67,20
2013.01.34312	POLIDEPORTIVO SAN FERNANDO				668,45	668,45
2014.01.34304	PISCINA CUBIERTA				268,80	268,80
TOTAL					1.309,71	1.309,71




EJERCICIOS CERRADOS

Fecha Obtención 05/10/2016

Pág. 1

VARIACIÓN DE RESULTADOS PRESUPUESTARIOS DE EJERCICIOS ANTERIORES

			EJERCICIO 2015
	TOTAL VARIACIÓN DERECHOS	TOTAL VARIACIÓN OBLIGACIONES	VARIACIÓN DE RESULTADOS PRESUPUESTARIOS DE EJERCICIOS ANTERIORES
- a) Operaciones corrientes	-3.468,92		-3.468,92
- b) Operaciones de capital			
1. TOTAL VARIACIÓN OPERACIONES NO FINANCIERAS (a+b)	-3.468,92		-3.468,92
- c) Activos financieros			
- d) Pasivos financieros			
2. TOTAL VARIACIÓN OPERACIONES FINANCIERAS (c+d)			
TOTAL (1+2)	-3.468,92		-3.468,92



EJERCICIOS POSTERIORES

COMPROMISOS DE GASTO CON CARGO A PRESUPUESTOS DE EJERCICIOS POSTERIORES

EJERCICIO 2015

APLIC. PRESUPUESTARIA	DESCRIPCIÓN	COMPROMISOS DE GASTOS ADQUIRIDOS CON CARGO AL PRESUPUESTO DEL EJERCICIO				
		2.016	2.017	2.018	2.019	AÑOS SUCEIVOS
2015.01.3400.22000	ORDINARIO NO INVENTARIABLE.					
2015.01.3400.22001	PRENSA, REVISTAS, LIBROS Y OTRAS PUBLICACIONES.					
2015.01.3400.22100	ENERGÍA ELÉCTRICA.					
2015.01.3400.22103	COMBUSTIBLES Y CARBURANTES.					
2015.01.3400.22104	VESTUARIO.					
2015.01.3400.22105	PRODUCTOS ALIMENTICIOS.					
2015.01.3400.22106	PRODUCTOS FARMACÉUTICOS Y MATERIAL SANITARIO.					
2015.01.3400.22110	PRODUCTOS DE LIMPIEZA Y ASEO.					
2015.01.3400.22200	SERVICIOS DE TELECOMUNICACIONES.					
2015.01.3400.22300	TRANSPORTES					
2015.01.3400.22400	PRIMAS DE SEGUROS					
2015.01.3400.22604	JURÍDICOS, CONTENCIOSOS.					
2015.01.3400.22609	ACTIVIDADES CULTURALES Y DEPORTIVAS					
2015.01.3400.22700	LIMPIEZA Y ASEO.					
2015.01.3400.22706	ESTUDIOS Y TRABAJOS TÉCNICOS.					
	TOTAL					



EJERCICIOS POSTERIORES

COMPROMISOS DE INGRESO CON CARGO A PRESUPUESTOS DE EJERCICIOS POSTERIORES

EJERCICIO 2015

APLICACIÓN PRESUPUESTARIA	DESCRIPCIÓN	COMPROMISOS DE INGRESOS CONCERTADOS IMPUTABLES AL EJERCICIO				
		2016	2017	2018	2019	AÑOS SUCEIVOS
TOTAL						



INFORMACIÓN PRESUPUESTARIA
EJECUCIÓN DE PROYECTOS DE GASTOS

Resumen de ejecución

Código Proyecto / Denominación	AÑO DE INICIO	DURACIÓN (años)	GASTO PREVISTO	GASTO COMPROMETIDO	OBLIGACIONES RECONOCIDAS			GASTO PENDIENTE DE REALIZAR	FINANCIACIÓN AFECTADA
					A 1 DE ENERO	EN EL EJERCICIO	TOTAL		
									NO
TOTAL									




PRESUPUESTO DE GASTOS. EJERCICIO CORRIENTE

EJERCICIO 2015

ANUALIDADES PENDIENTES

CÓDIGO DE PROYECTO	DENOMINACIÓN	GASTO PENDIENTE DE REALIZAR			
		2015	2016	2017	AÑOS SUCEIVOS
TOTAL					




GASTOS CON FINANCIACIÓN AFECTADA

DESVIACIONES DE FINANCIACIÓN

EJERCICIO 2015


CÓDIGO DE GASTO	DESCRIPCIÓN	AGENTE FINANCIADOR		COEFICIENTE DE FINANCIACIÓN	DESVIACIONES DEL EJERCICIO		DESVIACIONES ACUMULADAS	
		TERCERO	APLICACIÓN PRESUPUESTARIA		POSITIVAS	NEGATIVAS	POSITIVAS	NEGATIVAS
TOTAL								



ESTADO DEL REMANENTE DE TESORERÍA

EJERCICIO 2015

CUENTAS	COMPONENTES	IMPORTES			
		AÑO	AÑO ANTERIOR		
57,556	1. Fondos líquidos		10.163,77		
	2. Derechos pendientes de cobro		894.136,75		
430	+ del Presupuesto corriente	351.128,56			
431	+ de Presupuestos cerrados	538.981,99			
257,258,270,275,440,442, 449,456,470,471,472,537, 538,550,565,566	+ de Operaciones no presupuestarias	4.026,20			
	3. Obligaciones pendientes de pago		607.880,56		
400	+ del Presupuesto corriente	427.588,15			
401	+ de Presupuestos cerrados	50.456,88			
165,166,180,185,410,414, 419,453,456,475,476,477, 502,515,516,521,550,560, 561	+ de Operaciones no presupuestarias	129.835,53			
	4. Partidas pendientes de aplicación		2.603,12		
554,559	- cobros realizados pendientes de aplicación definitiva	1.095,52			
555,5581,5585	+ pagos realizados pendientes de aplicación definitiva	3.698,64			
	I. Remanente de tesorería total (1 + 2 - 3 + 4)		299.023,08		
2961,2962,2981,2982,49 00,4901,4902,4903,5961 ,5962,5981,5982	II. Saldos de dudoso cobro		260.017,58		
	III. Exceso de financiación afectada				
	IV. Remanente de tesorería para gastos generales (I - II - III)		39.005,50		



INDICADORES FINANCIEROS, PATRIMONIALES Y PRESUPUESTARIOS.

1. INDICADORES FINANCIEROS Y PATRIMONIALES

A) LIQUIDEZ INMEDIATA

EJERCICIO

2015

FONDOS LÍQUIDOS (1)	PASIVO CORRIENTE (2)	LIQUIDEZ INMEDIATA (1/2)
10.163,77	609.809,38	0,02

B) LIQUIDEZ A CORTO PLAZO

DERECHOS PENDIENTES DE COBRO (2)	FONDOS LÍQUIDOS (1)	PASIVO CORRIENTE (3)	LIQUIDEZ A CORTO PLAZO ((1+2)/3)
894.136,75	10.163,77	609.809,38	1,48

C) LIQUIDEZ GENERAL

ACTIVO CORRIENTE (1)	PASIVO CORRIENTE (2)	LIQUIDEZ GENERAL (1/2)
649.181,57	609.809,38	1,06

D) ENDEUDAMIENTO POR HABITANTE

PASIVO CORRIENTE (1)	PASIVO NO CORRIENTE (2)	NÚMERO DE HABITANTES (3)	ENDEUDAMIENTO POR HABITANTE ((1+2)/3)
609.809,38	0,00	55428	11,00

E) ENDEUDAMIENTO

PASIVO CORRIENTE (1)	PASIVO NO CORRIENTE (2)	PATRIMONIO NETO (3)	ENDEUDAMIENTO ((1+2)/(1+2+3))
609.809,38	0,00	84.556,94	0,88

F) RELACIÓN DE ENDEUDAMIENTO

PASIVO CORRIENTE (1)	PASIVO NO CORRIENTE (2)	RELACIÓN DE ENDEUDAMIENTO (1/2)
609.809,38	0,00	0,00

G) CASH-FLOW


PASIVO NO CORRIENTE (1)	FLUJOS NETOS DE GESTIÓN (2)	PASIVO CORRIENTE (3)	CASH-FLOW ((1/2) + (3/2))
0,00	1.118,73	609.809,38	545,09

H) PERIODO MEDIO DE PAGO A ACREEDORES COMERCIALES

SUMATORIO DE NÚMERO DE DÍAS PERIODO DE PAGO X IMPORTE DE PAGO (1)	SUMATORIO DE IMPORTE DE PAGO (2)	PERIODO MEDIO DE PAGO A ACREEDORES COMERCIALES (1/2)
8.468.854,97	96.382,21	87,87

I) PERIODO MEDIO DE COBRO

SUMATORIO DE NÚMERO DE DÍAS PERIODO DE COBRO X IMPORTE DE COBRO (1)	SUMATORIO IMPORTE DE COBRO (2)	PERIODO MEDIO DE COBRO (1/2)
18.096.388,92	39.258,06	460,96



J) RATIOS DE LA CUENTA DEL RESULTADO ECONÓMICO PATRIMONIAL

1) ESTRUCTURA DE LOS INGRESOS


INGRESOS DE GESTIÓN ORDINARIA (1)	INGRESOS TRIBUTARIOS Y URBANÍSTICOS / (1)	TRANSFERENCIAS Y SUBVENCIONES RECIBIDAS / (1)	VENTAS Y PRESTACIÓN DE SERVICIOS / (1)	RESTO DE INGRESOS DE GESTIÓN ORDINARIA / (1)
2.402.515,13	0,00	0,66	0,34	0,00

2) ESTRUCTURA DE LOS GASTOS

GASTOS DE GESTIÓN ORDINARIA (1)	GASTOS DE PERSONAL / (1)	TRANSFERENCIAS Y SUBVENCIONES CONCEDIDAS / (1)	APROVISIONAMIENTOS / (1)	RESTO GASTOS DE GESTIÓN ORDINARIA / (1)
2.359.408,49	0,59	0,00	0,00	0,41

3) COBERTURA DE LOS GASTOS CORRIENTES

GASTOS DE GESTIÓN ORDINARIA (1)	INGRESOS DE GESTIÓN ORDINARIA (2)	COBERTURA DE LOS GASTOS CORRIENTES (1/2)
2.359.408,49	2.402.515,13	0,98



INDICADORES PRESUPUESTARIOS

DEL PRESUPUESTO CORRIENTE

EJERCICIO 2015

EJECUCIÓN DEL PRESUPUESTO DE GASTOS = OBLIGACIONES RECONOCIDAS NETAS / CRÉDITOS DEFINITIVOS		
EJECUCIÓN DEL PRESUPUESTO DE GASTOS	OBLIGACIONES RECONOCIDAS NETAS	CRÉDITOS DEFINITIVOS
0,89	2.421.528,89	2.721.779,62

REALIZACIÓN DE PAGOS = PAGOS LÍQUIDOS / OBLIGACIONES RECONOCIDAS NETAS		
REALIZACIÓN DE PAGOS	PAGOS LÍQUIDOS	OBLIGACIONES RECONOCIDAS NETAS
0,82	1.993.940,74	2.421.528,89

GASTO POR HABITANTE = OBLIGACIONES RECONOCIDAS NETAS / Nº DE HABITANTES		
GASTO POR HABITANTE	OBLIGACIONES RECONOCIDAS NETAS	Nº DE HABITANTES
43,69	2.421.528,89	55.428

INVERSION POR HABITANTE = OBLIGACIONES RECONOCIDAS NETAS (Cap. VI y VII) / Nº DE HABITANTES		
INVERSION POR HABITANTE	OBLIGACIONES RECONOCIDAS NETAS (Cap. VI y VII)	Nº DE HABITANTES
0,89	49.522,34	55.428

ESFUERZO INVERSOR = OBLIGACIONES RECONOCIDAS NETAS (Cap. VI y VII) / OBLIGACIONES RECONOCIDAS NETAS		
ESFUERZO INVERSOR	OBLIGACIONES RECONOCIDAS NETAS (Cap. VI y VII)	OBLIGACIONES RECONOCIDAS NETAS
0,02	49.522,34	2.421.528,89

EJECUCIÓN DEL PRESUPUESTO DE INGRESOS = DERECHOS RECONOCIDOS NETOS / PREVISIONES DEFINITIVAS		
EJECUCIÓN DEL PRESUPUESTO DE INGRESOS	DERECHOS RECONOCIDOS NETOS	PREVISIONES DEFINITIVAS
0,89	2.421.392,02	2.721.779,62

REALIZACIÓN DE COBROS = RECAUDACIÓN NETA / DERECHOS RECONOCIDOS NETOS		
REALIZACIÓN DE COBROS	RECAUDACIÓN NETA	DERECHOS RECONOCIDOS NETOS
0,85	2.070.263,46	2.421.392,02

AUTONOMÍA = DERECHOS RECONOCIDOS NETOS (de los cap I, II, III, V, VI, VIII y transferencias recibidas) / DERECHOS RECONOCIDOS NETOS TOTALES		
AUTONOMÍA	DERECHOS RECONOCIDOS NETOS (de los cap I, II, III, V, VI, VIII y transferencias recibidas)	DERECHOS RECONOCIDOS NETOS TOTALES
0,34	831.392,02	2.421.392,02

AUTONOMÍA FISCAL = DERECHOS RECONOCIDOS NETOS DE INGRESOS TRIBUTARIOS / DERECHOS RECONOCIDOS NETOS TOTALES		
AUTONOMÍA FISCAL	DERECHOS RECONOCIDOS NETOS DE INGRESOS TRIBUTARIOS	DERECHOS RECONOCIDOS NETOS TOTALES
0,00	0,00	2.421.392,02



INDICADORES PRESUPUESTARIOS

SUPERÁVIT (o DÉFICIT) POR HABITANTE = RESULTADO PRESUPUESTARIO AJUSTADO / Nº DE HABITANTES		
SUPERÁVIT (o DÉFICIT) POR HABITANTE	RESULTADO PRESUPUESTARIO AJUSTADO	Nº DE HABITANTES
0,00	-136,87	55.428

DE PRESUPUESTO CERRADOS

REALIZACIÓN DE PAGOS = PAGOS / SALDO INICIAL DE OBLIGACIONES (+/- Modificaciones y Anulaciones)		
REALIZACIÓN DE PAGOS	PAGOS	SALDO INICIAL DE OBLIGACIONES (+/- Modificaciones y Anulaciones)
0,92	575.044,58	625.501,46


REALIZACIÓN DE COBROS = COBROS / SALDO INICIAL DE DERECHOS (+/- Modificaciones y Anulaciones)		
REALIZACIÓN DE COBROS	COBROS	SALDO INICIAL DE DERECHOS (+/- Modificaciones)
0,46	469.413,33	1.009.705,03



22. Acontecimientos posteriores al cierre

No ha acontecido ningún hecho con posterioridad al cierre que sea de utilidad para la lectura de las cuentas anuales de la entidad.





ESTADO DE CONCILIACIÓN BANCARIA

EJERCICIO: 2015

ENTIDAD BANCARIA (IBAN/BIC)	SALDO SEGÚN ENTIDAD BANCARIA (1)	COBROS CONTABILIZADOS POR LA ENTIDAD Y NO POR EL BANCO (2)	PAGOS CONTABILIZADOS POR LA ENTIDAD Y NO POR EL BANCO (3)	COBROS CONTABILIZADOS POR EL BANCO Y NO POR LA ENTIDAD (4)	PAGOS CONTABILIZADOS POR EL BANCO Y NO POR LA ENTIDAD (5)	SALDO CONCILIADO (6)=(1+2+5)-(3+4)	SALDO SEGUN LA ENTIDAD (7)	DIFERENCIA SALDOS (8)=(6-7)
ES-12-9999999950999999999		191.477,26	191.477,26					
ES-65-21055099653400001229	6.921,54					6.921,54	6.921,54	
ES-77-21052099061290010030	1.500,00					1.500,00	1.500,00	
ES-94-21055099693400002979	1.742,23					1.742,23	1.742,23	
TOTAL	10.163,77	191.477,26	191.477,26			10.163,77	10.163,77	

**BALANCE DE COMPROBACIÓN
(MEMORIA)**

CUENTA	DESCRIPCIÓN	SALDO INICIAL		MOVIMIENTOS		SALDO FINAL	
		DEUDOR	ACREEDOR	DEBE	HABER	DEUDOR	ACREEDOR
0000	Cuentas de control presupuestario. Presupuesto ejercicio corriente.			2.721.779,62	2.721.779,62		
0010	Presupuesto de gastos: créditos iniciales.			2.700.000,00	2.700.000,00		
0024	Presupuesto de gastos: modificaciones de crédito. Incorporaciones de remanentes de crédito.			21.779,62	21.779,62		
0030	Presupuesto de gastos: créditos definitivos. Créditos disponibles.			2.620.539,99	2.721.779,62		101.239,63
0031	Presupuesto de gastos: créditos definitivos. Créditos retenidos para gastar.			60.468,78	100.968,78		40.500,00
0040	Presupuesto de gastos: gastos autorizados.			2.566.766,92	2.580.039,99		13.273,07
0050	Presupuesto de gastos: gastos comprometidos.				2.566.766,92		2.566.766,92
0060	Presupuesto de ingresos: previsiones iniciales.			2.700.000,00	2.700.000,00		
0070	Presupuesto de ingresos: modificación de previsiones.			21.779,62	21.779,62		
0080	Presupuesto de ingresos: previsiones definitivas.			2.721.779,62		2.721.779,62	
1000	Patrimonio.	130.373,72	260.601,04				130.227,32
1200	Resultados de ejercicios anteriores.			11,20	-2.148,01	2.159,21	
2110	Inmovilizaciones materiales.Construcciones.			1.815,00		1.815,00	
2140	Inmovilizaciones materiales.Maquinaria y utilillaje.			39.842,34		39.842,34	
2150	Inmovilizaciones materiales.Instalaciones técnicas y otras instalaciones.			7.865,00		7.865,00	
2814	Amortización acumulada de maquinaria y utilillaje.				4.337,59		4.337,59
4000	Acreedores presupuestarios.Operaciones de gestión.			1.953.891,61	2.354.206,52		400.314,91

**BALANCE DE COMPROBACIÓN
(MEMORIA)**

CUENTA	DESCRIPCIÓN	SALDO INICIAL		MOVIMIENTOS		SALDO FINAL	
		DEUDOR	ACREEDOR	DEBE	HABER	DEUDOR	ACREEDOR
4001	Acreedores presupuestarios.Otras cuentas a pagar.			17.800,00	17.800,00		
4003	Acreedores presupuestarios.Otras deudas.			22.249,13	49.522,37		27.273,24
4010	Acreedores presupuestarios.Operaciones de gestión.		621.207,70	570.750,82			50.456,88
4013	Acreedores presupuestarios.Otras deudas.		4.293,76	4.293,76			
4180	Acreedores no presupuestarios.Operaciones de gestión.		233,30	1.066,13	1.666,13		833,30
4190	Acreedores no presupuestarios.Otros acreedores no presupuestarios.		3.373,71				3.373,71
4300	Deudores por derechos reconocidos.Presupuesto de ingresos corriente.Operaciones de gestión.			2.408.416,31	2.067.218,29	341.198,02	
4303	Deudores por derechos reconocidos.Presupuesto de ingresos corriente.Otras inversiones financieras.			17.981,84	4.111,30	13.870,54	
4310	Deudores por derechos reconocidos.Presupuestos de ingresos cerrados.Operaciones de gestión.	997.510,15		-2.148,01	463.359,24	532.002,90	
4313	Deudores por derechos reconocidos.Presupuestos de ingresos cerrados.Otras inversiones financieras.	14.354,09			6.054,09	8.300,00	
43300	Derechos anulados de presupuesto corriente.Operaciones de gestión.				3.940,00		3.940,00
4339	Derechos anulados de presupuesto corriente.Por devolución de ingresos.				1.066,13		1.066,13
43400	Derechos anulados de presupuestos cerrados.Operaciones de gestión.				11,20		11,20
4370	Deudores presupuestarios.Devolución de ingresos.			1.066,13		1.066,13	
43910	Derechos cancelados de presupuestos cerrados.Operaciones de gestión.				1.309,71		1.309,71
4490	Otros deudores no presupuestarios.	3.967,12				3.967,12	

**BALANCE DE COMPROBACIÓN
(MEMORIA)**

CUENTA	DESCRIPCIÓN	SALDO INICIAL		MOVIMIENTOS		SALDO FINAL	
		DEUDOR	ACREEDOR	DEBE	HABER	DEUDOR	ACREEDOR
4751	Hacienda Pública, acreedor por retenciones practicadas.		47.765,87	163.766,89	165.422,79		49.421,77
4759	Hacienda Pública, acreedor por otros conceptos.		798,84		1.605,59		2.404,43
4760	Seguridad Social.		53.311,41	410.891,82	405.057,04		47.476,63
4769	Otros organismos de Previsión Social, acreedores.		283,71	2.054,01	1.770,30		
4900	Deterioro de valor de créditos. Operaciones de gestión.		174.232,62	174.232,62	257.942,58		257.942,58
4903	Deterioro de valor de créditos. Otras inversiones financieras.				2.075,00		2.075,00
5330	Créditos a corto plazo a entidades del grupo, multigrupo y asociadas.			2.767,86	2.708,78	59,08	
5429	Otros créditos a corto plazo.	1.200,00				1.200,00	
5440	Créditos a corto plazo al personal.			17.800,00	17.800,00		
5540	Cobros pendientes de aplicación.		1.095,52	92.763,15	92.763,15		1.095,52
5550	Pagos pendientes de aplicación.	3.698,64				3.698,64	
5560	Movimientos internos de tesorería.			475.060,12	475.060,12		
5570	Formalización.			201.460,81	201.460,81		
5580	Provisiones de fondos para pagos a justificar pendientes de justificación.			864,38	864,38		
5581	Provisiones de fondos para anticipos de caja fija pendientes de justificación.			6.555,86	6.555,86		
5585	Libramientos para la reposición de anticipos de caja fija pendientes de pago.			6.555,86	6.555,86		
5610	Fianzas y depósitos recibidos y constituidos a corto plazo. Depósitos recibidos a corto plazo.		27.310,58	71.464,13	71.312,54		27.158,99

BALANCE DE COMPROBACIÓN
(MEMORIA)

CUENTA	DESCRIPCIÓN	SALDO INICIAL		MOVIMIENTOS		SALDO FINAL	
		DEUDOR	ACREEDOR	DEBE	HABER	DEUDOR	ACREEDOR
5660	Fianzas y depósitos recibidos y constituidos a corto plazo. Depósitos constituidos a corto plazo.			1.299,00	1.299,00		
5710	Efectivo y activos líquidos equivalentes. Bancos e instituciones de crédito. Cuentas operativas.	5.786,08		2.338.163,01	2.342.206,86	1.742,23	
5730	Efectivo y activos líquidos equiv. Bancos e instituciones de crédito. Cuentas restringidas de recaud.	33.753,89		520.489,88	547.322,23	6.921,54	
5740	Efectivo y activos líquidos equivalentes. Caja restringida. Pagos a justificar.	864,37			864,38		0,01
5751	Efectivo y activos líquidos equivalentes. Bancos e instituciones de crédito. Anticipos de caja fija.	3.000,00		8.055,86	9.555,86	1.500,00	
6220	Servicios exteriores. Reparaciones y conservación.			134.017,79		134.017,79	
6230	Servicios exteriores. Servicios de profesionales independientes.			396.317,83		396.317,83	
6240	Servicios exteriores. Transportes.			4.526,40		4.526,40	
6250	Servicios exteriores. Primas de seguros.			1.258,90		1.258,90	
6280	Servicios exteriores. Suministros.			287.088,03		287.088,03	
6290	Servicios exteriores. Comunicaciones y otros servicios.			151.068,72		151.068,72	
6400	Gastos de personal y prestaciones sociales. Sueldos y salarios.			1.096.274,41		1.096.274,41	
6420	Gastos de personal y prestaciones sociales. Cotizaciones sociales a cargo del empleador.			284.518,82		284.518,82	
6690	Otros gastos financieros.			0,03		0,03	
6780	Gastos excepcionales.			1.309,71		1.309,71	
6814	Amortización de maquinaria y utillaje.			4.337,59		4.337,59	

**BALANCE DE COMPROBACIÓN
(MEMORIA)**

CUENTA	DESCRIPCIÓN	SALDO INICIAL		MOVIMIENTOS		SALDO FINAL	
		DEUDOR	ACREEDOR	DEBE	HABER	DEUDOR	ACREEDOR
6983	Pérdidas por deterioro de créditos a otras entidades.			260.017,58		260.017,58	
7410	Precios públicos por prestación de servicios o realización de actividades.			5.606,13	812.335,32		806.729,19
7501	Transferencias.Del resto de entidades.				40.000,00		40.000,00
7510	Subvenciones para gastos no financieros del ejercicio.De la entidad o entidades propietarias.				1.550.000,00		1.550.000,00
7620	Ingresos de créditos.				181,84		181,84
7750	Reintegros.				295,05		295,05
7770	De activos no corrientes, de gestión ordinaria y excepcionales. Otros ingresos.				5.785,94		5.785,94
7983	Reversión del deterioro de créditos a otras entidades.				174.232,62		174.232,62

O.A. INSTITUTO MUNICIPAL DEPORTES

ESTADO DE CAMBIOS EN EL PATRIMONIO NETO

	NOTAS EN MEMORIA	I. Patrimonio	II. Patrimonio generado	III. Ajustes por cambios de valor
PATRIMONIO NETO AL FINAL DEL EJERCICIO 2014		130.227,32	0,00	
AJUSTES POR CAMBIOS DE CRITERIOS CONTABLES Y CORRECCIÓN DE ERRORES		0,00	-2.148,01	
PATRIMONIO NETO INICIAL AJUSTADO DEL EJERCICIO 2015 (A+B)		130.227,32	-2.148,01	
VARIACIONES DEL PATRIMONIO NETO EJERCICIO 2015		0,00	-43.522,37	
1. Ingresos y gastos reconocidos en el ejercicio		0,00	-43.511,17	
2. Operaciones patrimoniales con la entidad o entidades propietarias		0,00	0,00	
3. Otras variaciones del patrimonio neto		0,00	-11,20	
PATRIMONIO NETO AL FINAL DEL EJERCICIO 2015 (C+D)		130.227,32	-45.670,38	

2. ESTADO DE INGRESOS Y GASTOS RECONOCIDOS

CUENTA P.G.C.P.		NOTAS EN MEMORIA	2015	2014
129	I. Resultado económico patrimonial		-43.511,17	
920 (820),(821),(822)	II. Ingresos y gastos reconocidos directamente en el patrimonio neto:			
	1. Inmovilizado no financiero			
	1.1 Ingresos			
	1.2 Gastos			
900,991 (800),(891)	2. Activos y pasivos financieros			
	2.1 Ingresos			
	2.2 Gastos			
910 (810)	3. Coberturas contables			
	3.1 Ingresos			
	3.2 Gastos			
94	4. Subvenciones recibidas			
	Total (1+2+3+4)			
(823) (802),902,993	III. Transferencias a la cuenta del resultado económico patrimonial o al valor inicial de la partida cubierta:			
	1. Inmovilizado no financiero			
	2. Activos y pasivos financieros			
(8110),9110	3. Coberturas contables			
	3.1 Importes transferidos a la cuenta del resultado económico patrimonial			
(8111),9111	3.2 Importes transferidos al valor inicial de la partida cubierta			
(84)	4. Subvenciones recibidas			
	Total (1+2+3+4)			
	IV. TOTAL ingresos y gastos reconocidos (I+II+III)		-43.511,17	

Estado de Cambios en el Patrimonio Neto

Operaciones Patrimoniales con la Entidad o Entidades Propietarias

EJERCICIO 2015

	NOTAS EN MEMORIA	2015	2014
1. Aportación patrimonial dineraria			
2. Aportación de bienes y derechos			
3. Asunción y condonación de la entidad o entidades propietarias			
4. Otras aportaciones de la entidad o entidades propietarias			
5. (-) Devolución de bienes y derechos			
6. (-) Otras devoluciones a la entidad o entidades propietarias			
TOTAL			

Estado de Cambios en el Patrimonio Neto

Otras Operaciones con la Entidad o Entidades Propietarias

EJERCICIO 2015

	NOTAS EN MEMORIA	2015	2014
I. Ingresos y gastos reconocidos directamente en la cuenta del resultado económico patrimonial (1+2+3)		1.550.000,00	
1. Transferencias y subvenciones		1.550.000,00	
1.1 Ingresos		1.550.000,00	
1.2 Gastos			
2. Prestación de servicio y venta de bienes			
2.1 Ingresos			
2.2 Gastos			
3. Otros			
3.1 Ingresos			
3.2 Gastos			
II. Ingresos y gastos reconocidos directamente en el patrimonio neto (1+2)			
1. Subvenciones recibidas			
2. Otros			
TOTAL (I+II)		1.550.000,00	

Estado de Cambios en el Patrimonio Neto

Otras Operaciones con la Entidad o Entidades Propietarias

EJERCICIO 2015

	NOTAS EN MEMORIA	2015	2014

**CUENTA DEL RESULTADO ECONÓMICO-PATRIMONIAL
EJERCICIO 2015**

CUENTAS	NOTAS EN MEMORIA	EJ.: 2015	EJ.: 2014
	1. Ingresos tributarios y urbanísticos		
72,73 a) Impuestos			
740,742 b) Tasas			
744 c) Contribuciones especiales			
745,746 d) Ingresos urbanísticos			
	2. Transferencias y subvenciones recibidas	1.590.000,00	
a) Del ejercicio		1.590.000,00	
751 a.1) Subvenciones recibidas para financiar gastos del ejercicio		1.550.000,00	
750 a.2) Transferencias		40.000,00	
752 a.3) Subvenciones recibidas para cancelación de pasivos que no supongan financiación específica de un elemento patrimonial			
7530 b) Imputación de subvenciones para el inmovilizado no financiero			
754 c) Imputación de subvenciones para activos corrientes y otras			
	3. Ventas y prestaciones de servicios	806.729,19	
700,701,702,703 a) Ventas			
,704			
741,705 b) Prestación de servicios		806.729,19	
707 c) Imputación de ingresos por activos construidos o adquiridos para otras entidades			
71,7940,(6940)	4. Variación de existencias de productos terminados y en curso de fabricación y deterioro de valor		
780,781,782,783	5. Trabajos realizados por la entidad para su inmovilizado		
,784			
776,777	6. Otros ingresos de gestión ordinaria	5.785,94	
795	7. Excesos de provisiones		
	A) TOTAL INGRESOS DE GESTIÓN ORDINARIA (1+2+3+4+5+6+7)	2.402.515,13	
	8. Gastos de personal	-1.380.793,23	
(640),(641) a) Sueldos, salarios y asimilados		-1.096.274,41	
(642),(643),(644),(645) b) Cargas sociales		-284.518,82	
(65)	9. Transferencias y subvenciones concedidas		
	10. Aprovisionamientos		
(600),(601),(602),(605) a) Consumo de mercaderías y otros aprovisionamientos			
,(607),61			
(6941),(6942),(6943),7941 b) Deterioro de valor de mercaderías, materias primas y otros aprovisionamientos			
,7942,7943			
	11. Otros gastos de gestión ordinaria	-974.277,67	
(62) a) Suministros y servicios exteriores		-974.277,67	
(63) b) Tributos			
(676) c) Otros			
(68)	12. Amortización del inmovilizado	-4.337,59	
	B) TOTAL GASTOS DE GESTIÓN ORDINARIA (8+9+10+11+12)	-2.359.408,49	

**CUENTA DEL RESULTADO ECONÓMICO-PATRIMONIAL
EJERCICIO 2015**

CUENTAS	NOTAS EN MEMORIA	EJ.: 2015	EJ.: 2014
	I. Resultado (ahorro o desahorro) de la gestión ordinaria (A+B)		43.106,64
	13. Deterioro de valor y resultados por enajenación del inmovilizado no financiero y activos en estado de venta		
(690),(691),(692),(693), ,(6948),790,791,792 ,793,7948,799 770,771,772,773	a) Deterioro de valor		
,774,(670),(671),(672), ,(673),(674)	b) Bajas y enajenaciones		
7531	c) Imputación de subvenciones para el inmovilizado no financiero		
	14. Otras partidas no ordinarias		-1.014,66
775,778	a) Ingresos		295,05
(678)	b) Gastos		-1.309,71
	II. Resultado de las operaciones no financieras (I+13+14)		42.091,98
	15. Ingresos financieros		181,84
	a) De participaciones en instrumentos de patrimonio		
7630	a.1) En entidades del grupo, multigrupo y asociadas		
760	a.2) En otras entidades		
	b) De valores representativos de deuda, de créditos y de otras inversiones financieras		181,84
7631,7632	b.1) En entidades del grupo, multigrupo y asociadas		
761,762,769,76454 ,(66454)	b.2) Otros		181,84
	16. Gastos financieros		-0,03
(663)	a) Por deudas con entidades del grupo, multigrupo y asociadas		
(660),(661),(662),(669), ,76451,(66451)	b) Otros		-0,03
785,786,787,788 ,789	17. Gastos financieros imputados al activo		
	18. Variación del valor razonable en activos y pasivos financieros		
7646,(6646),76459,(66459)	a) Derivados financieros		
7640,7642,76452,76453 ,(6640),(6642),(66452),(66453)	b) Otros activos y pasivos a valor razonable con imputación en resultados		
7641,(6641)	c) Imputación al resultado del ejercicio por activos financieros disponibles para la venta		
768,(668)	19. Diferencias de cambio		
	20. Deterioro de valor, bajas y enajenaciones de activos y pasivos financieros		-85.784,96
796,7970,766,(6960), ,(6961),(6962),(6970),(666), ,7980,7981,7982,(6980), ,(6981),(6982),(6670)	a) De entidades del grupo, multigrupo y asociadas		

CUENTA DEL RESULTADO ECONÓMICO-PATRIMONIAL
EJERCICIO 2015

Cuentas		NOTAS EN MEMORIA	EJ.: 2015	EJ.: 2014
765,7971,7983,7984 ,7985,(665),(6671),6963 ,(6971),(6983),(6984),(6985) 755,756	b) Otros 21. Subvenciones para la financiación de operaciones financieras		-85.784,96	
	III. Resultado de las operaciones financieras (15+16+17+18+19+20+21)		-85.603,15	
	IV. Resultado (ahorro o desahorro) neto del ejercicio (II+ III)		-43.511,17	
	+ Ajustes en la cuenta del resultado del ejercicio anterior			
	Resultado del ejercicio anterior ajustado (IV+Ajustes)			

EJERCICIO 2015

BALANCE

CUENTAS	ACTIVO	NOTAS EN MEMORIA	EJ. 2015	EJ. 2014	CUENTAS	PATRIMONIO NETO Y PASIVO	NOTAS EN MEMORIA	EJ. 2015	EJ. 2014
	A) Activo no corriente		45.184,75			A) Patrimonio neto		84.556,94	
	II) Inmovilizado material		45.184,75			I) Patrimonio		130.227,32	
211,(2811),(2911),(2991)	2. Construcciones		1.815,00		100,101	1. Patrimonio		130.227,32	
214,215,216,217	5. Otro inmovilizado material		43.369,75						
,218,219,(2814),(2815)					120	II) Patrimonio generado		-45.670,38	
,(2816),(2817),(2818),(2819)					129	1. Resultados de ejercicios anteriores		-2.159,21	
,(2914),(2915),(2916),(2917)						2. Resultado del ejercicio		-43.511,17	
,(2918),(2919),(2999)						C) Pasivo corriente		609.809,38	
	B) Activo corriente		649.181,57			II) Deudas a corto plazo		54.432,23	
	III) Deudores y otras cuentas a cobrar		617.663,19			4. Otras deudas		54.432,23	
4300,4310,4430,446	1. Deudores por operaciones de gestión		609.997,43		4003,4013,4133,4183				
,(4900)					,523,524,528,529				
4301,4311,4431,440	2. Otras cuentas a cobrar		7.665,76		,560,561	IV) Acreedores y otras cuentas a pagar a corto plazo		555.377,15	
,441,442,449,(4901)						1. Acreedores por operaciones de gestión		451.605,09	
,550,555,558					4000,4010,411,4130				
	IV) Inversiones financieras a corto plazo en entidades del grupo, multigrupo y asociadas		59,08		,416,4180,522	2. Otras cuentas a pagar		4.469,23	
4302,4312,4432,(4902)	2. Créditos y valores representativos de deuda		59,08		4001,4011,410,4131				
,532,533,535,(595)					,414,4181,419,550				
,(5960)					,554,559	3. Administraciones públicas		99.302,83	
	V) Inversiones financieras a corto plazo		21.295,54		475,476,477				
4303,4313,4433,(4903)	2. Créditos y valores representativos de deuda		21.295,54						
,541,542,544,546									
,547,(597),(5980)									
	VII) Efectivo y otros activos líquidos equivalentes		10.163,76						
556,570,571,573	2. Tesorería		10.163,76						
,574,575									
	TOTAL ACTIVO (A+B)		694.366,32			TOTAL PATRIMONIO NETO Y PASIVO (A+B+C)		694.366,32	

(2015)

ESTADO DE LIQUIDACIÓN DEL PRESUPUESTO DE GASTOS: RESUMEN POR CLASIFICACIÓN ECONÓMICA

Capítulo: 1 GASTOS DE PERSONAL.

ARTÍCULO	CONCEPTO SUBCONCEPTO	CRÉDITOS PRESUPUESTARIOS			GASTOS COMPROMET.	OBLIGACIONES RECONOCIDAS NETAS	PAGOS	OBLIGACIONES PENDIENTES DE PAGO A 31 DE DICIEMBRE	REMANENTES DE CRÉDITO
		INICIALES	MODIFICACIONES	DEFINITIVAS					
	14300 OTRO PERSONAL				33.343,56	33.343,56	33.343,56		-33.343,56
	Total Concepto				33.343,56	33.343,56	33.343,56		-33.343,56
	Total Artículo.				33.343,56	33.343,56	33.343,56		-33.343,56
15	INCENTIVOS AL RENDIMIENTO.								
	150 PRODUCTIVIDAD.								
	15000 COMPLEMENTO PRODUCTIVIDAD				18.365,56	18.365,56	18.365,56		-18.365,56
	Total Concepto				18.365,56	18.365,56	18.365,56		-18.365,56
	151 GRATIFICACIONES.								
	15100 GRATIFICACIONES FUNCIONARIOS								
	Total Concepto								
	Total Artículo.				18.365,56	18.365,56	18.365,56		-18.365,56
16	CUOTAS, PRESTACIONES Y GASTOS SOC. A CARGO DEL EMPLEADOR.								
	160 CUOTAS SOCIALES.								
	16000 SEGURIDAD SOCIAL.	335.166,99		335.166,99	261.810,76	261.810,76	261.810,76		73.356,23
	16001 SEGURIDAD SOCIAL	47.658,55		47.658,55	20.642,71	20.642,71	20.642,71		27.015,84
	16008 ASISTENCIA MÉDICO-FARMACÉUTICA.				2.065,35	2.065,35	295,05	1.770,30	-2.065,35
	Total Concepto	382.825,54		382.825,54	284.518,82	284.518,82	282.748,52	1.770,30	98.306,72
	161 PRESTACIONES SOCIALES.								
	16105 PENSIONES A CARGO DE LA ENTIDAD LOCAL.								
	Total Concepto								
	162 GASTOS SOCIALES DEL PERSONAL.								
	16204 ACCIÓN SOCIAL.								
	Total Concepto								
	Total Artículo.	382.825,54		382.825,54	284.518,82	284.518,82	282.748,52	1.770,30	98.306,72

(2015)

ESTADO DE LIQUIDACIÓN DEL PRESUPUESTO DE GASTOS: RESUMEN POR CLASIFICACIÓN ECONÓMICA

Capítulo: 1 GASTOS DE PERSONAL.

ARTÍCULO	CONCEPTO SUBCONCEPTO	CRÉDITOS PRESUPUESTARIOS			GASTOS COMPROMET.	OBLIGACIONES RECONOCIDAS NETAS	PAGOS	OBLIGACIONES PENDIENTES DE PAGO A 31 DE DICIEMBRE	REMANENTES DE CRÉDITO
		INICIALES	MODIFICACIONES	DEFINITIVAS					
	Total Capítulo	1.455.623,61		1.455.623,61	1.380.793,23	1.380.793,23	1.375.574,65	5.218,58	74.830,38

(2015)

ESTADO DE LIQUIDACIÓN DEL PRESUPUESTO DE GASTOS: RESUMEN POR CLASIFICACIÓN ECONÓMICA

Capítulo: 2 GASTOS CORRIENTES EN BIENES Y SERVICIOS.

ARTÍCULO	CONCEPTO SUBCONCEPTO	CRÉDITOS PRESUPUESTARIOS			GASTOS COMPROMET.	OBLIGACIONES RECONOCIDAS NETAS	PAGOS	OBLIGACIONES PENDIENTES DE PAGO A 31 DE DICIEMBRE	REMANENTES DE CRÉDITO
		INICIALES	MODIFICACIONES	DEFINITIVAS					
21	REPARACIONES, MANTENIMIENTO Y CONSERVACIÓN.								
	212 EDIFICIOS Y OTRAS CONSTRUCCIONES.								
	21200 EDIFICIOS Y OTRAS CONSTRUCCIONES	10.000,00		10.000,00					10.000,00
	Total Concepto	10.000,00		10.000,00					10.000,00
	213 MAQUINARIA, INSTALACIONES TÉCNICAS Y UTILLAJE.								
	21300 MAQUINARIA, INSTALACIONES Y UTILLAJE	135.000,00	10.000,00	145.000,00	156.888,70	133.153,41	59.489,63	73.663,78	11.846,59
	Total Concepto	135.000,00	10.000,00	145.000,00	156.888,70	133.153,41	59.489,63	73.663,78	11.846,59
	214 ELEMENTOS DE TRANSPORTE.								
	21400 MATERIAL DE TRANSPORTE	1.000,00		1.000,00					1.000,00
	Total Concepto	1.000,00		1.000,00					1.000,00
	219 OTRO INMOVILIZADO MATERIAL.								
	21900 OTRO INMOVILIZADO	1.000,00		1.000,00					1.000,00
	Total Concepto	1.000,00		1.000,00					1.000,00
	Total Artículo.	147.000,00	10.000,00	157.000,00	156.888,70	133.153,41	59.489,63	73.663,78	23.846,59
22	MATERIAL, SUMINISTROS Y OTROS.								
	220 MATERIAL DE OFICINA.								
	22000 ORDINARIO NO INVENTARIABLE.	3.000,00		3.000,00	27.698,85	15.223,06	2.281,23	12.941,83	-12.223,06
	22001 PRENSA, REVISTAS, LIBROS Y OTRAS PUBLICACIONES.	500,00		500,00					500,00
	Total Concepto	3.500,00		3.500,00	27.698,85	15.223,06	2.281,23	12.941,83	-11.723,06
	221 SUMINISTROS.								
	22100 ENERGÍA ELÉCTRICA.	164.046,32		164.046,32	34.164,41	25.434,20	25.052,82	381,38	138.612,12
	22103 COMBUSTIBLES Y CARBURANTES.	192.730,07	30.000,00	222.730,07	232.061,85	217.137,75	164.740,70	52.397,05	5.592,32
	22104 VESTUARIO.	5.000,00		5.000,00	1.506,95	1.506,95	1.506,95		3.493,05
	22105 PRODUCTOS ALIMENTICIOS.	100,00		100,00					100,00

(2015)

ESTADO DE LIQUIDACIÓN DEL PRESUPUESTO DE GASTOS: RESUMEN POR CLASIFICACIÓN ECONÓMICA

Capítulo: 2 GASTOS CORRIENTES EN BIENES Y SERVICIOS.

ARTÍCULO	CONCEPTO SUBCONCEPTO	CRÉDITOS PRESUPUESTARIOS			GASTOS COMPROMET.	OBLIGACIONES RECONOCIDAS NETAS	PAGOS	OBLIGACIONES PENDIENTES DE PAGO A 31 DE DICIEMBRE	REMANENTES DE CRÉDITO
		INICIALES	MODIFICACIONES	DEFINITIVAS					
	23010 DEL PERSONAL DIRECTIVO.	3.000,00		3.000,00					3.000,00
	Total Concepto	3.000,00		3.000,00					3.000,00
	Total Artículo.	3.000,00		3.000,00					3.000,00
	Total Capítulo	1.066.576,39	110.000,00	1.176.576,39	1.117.479,44	973.413,29	578.316,96	395.096,33	203.163,10

(2015)

ESTADO DE LIQUIDACIÓN DEL PRESUPUESTO DE GASTOS: RESUMEN POR CLASIFICACIÓN ECONÓMICA

Capítulo: 3 GASTOS FINANCIEROS.

ARTÍCULO	CONCEPTO SUBCONCEPTO	CRÉDITOS PRESUPUESTARIOS			GASTOS COMPROMET.	OBLIGACIONES RECONOCIDAS NETAS	PAGOS	OBLIGACIONES PENDIENTES DE PAGO A 31 DE DICIEMBRE	REMANENTES DE CRÉDITO
		INICIALES	MODIFICACIONES	DEFINITIVAS					
35	INTERESES DE DEMORA Y OTROS GASTOS FINANCIEROS.								
	359 OTROS GASTOS FINANCIEROS.								
	35900 OTROS GASTOS FINANCIEROS	1.000,00		1.000,00	0,03	0,03	0,03		999,97
	Total Concepto	1.000,00		1.000,00	0,03	0,03	0,03		999,97
	Total Artículo.	1.000,00		1.000,00	0,03	0,03	0,03		999,97
	Total Capítulo	1.000,00		1.000,00	0,03	0,03	0,03		999,97

(2015)

ESTADO DE LIQUIDACIÓN DEL PRESUPUESTO DE GASTOS: RESUMEN POR CLASIFICACIÓN ECONÓMICA

Capítulo: 4 TRANSFERENCIAS CORRIENTES.

ARTÍCULO	CONCEPTO SUBCONCEPTO	CRÉDITOS PRESUPUESTARIOS			GASTOS COMPROMET.	OBLIGACIONES RECONOCIDAS NETAS	PAGOS	OBLIGACIONES PENDIENTES DE PAGO A 31 DE DICIEMBRE	REMANENTES DE CRÉDITO
		INICIALES	MODIFICACIONES	DEFINITIVAS					
48	A FAMILIAS E INSTITUCIONES SIN FINES DE LUCRO.								
	489								
	48900 OTRAS TRANSFERENCIAS	3.000,00		3.000,00					3.000,00
	Total Concepto	3.000,00		3.000,00					3.000,00
	Total Artículo.	3.000,00		3.000,00					3.000,00
	Total Capítulo	3.000,00		3.000,00					3.000,00

(2015)

ESTADO DE LIQUIDACIÓN DEL PRESUPUESTO DE GASTOS: RESUMEN POR CLASIFICACIÓN ECONÓMICA

Capítulo: 5 FONDO DE CONTINGENCIA Y OTROS IMPREVISTOS

ARTÍCULO	CONCEPTO SUBCONCEPTO	CRÉDITOS PRESUPUESTARIOS			GASTOS COMPROMET.	OBLIGACIONES RECONOCIDAS NETAS	PAGOS	OBLIGACIONES PENDIENTES DE PAGO A 31 DE DICIEMBRE	REMANENTES DE CRÉDITO
		INICIALES	MODIFICACIONES	DEFINITIVAS					
50	FONDO DE CONTINGENCIA Y OTROS IMPREVISTOS								
	500 FONDO DE CONTINGENCIA DE EJEC.PRESUPUESTARIA								
	50000 FONDO DE CONTINGENCIA DE EJECUCION PRESUPUESARIA	110.000,00	-110.000,00						
	Total Concepto	110.000,00	-110.000,00						
	Total Articulo.	110.000,00	-110.000,00						
	Total Capítulo	110.000,00	-110.000,00						

(2015)

ESTADO DE LIQUIDACIÓN DEL PRESUPUESTO DE GASTOS: RESUMEN POR CLASIFICACIÓN ECONÓMICA

Capítulo: 6 INVERSIONES REALES.

ARTÍCULO	CONCEPTO SUBCONCEPTO	CRÉDITOS PRESUPUESTARIOS			GASTOS COMPROMET.	OBLIGACIONES RECONOCIDAS NETAS	PAGOS	OBLIGACIONES PENDIENTES DE PAGO A 31 DE DICIEMBRE	REMANENTES DE CRÉDITO
		INICIALES	MODIFICACIONES	DEFINITIVAS					
62	INVERSIÓN NUEVA ASOCIADA AL FUNCIONAM OPERAT DE LOS SERV.								
	622 EDIFICIOS Y OTRAS CONSTRUCCIONES.								
	62200 EDIFICIOS Y OTRAS CONSTRUCCIONES.				1.815,00	1.815,00		1.815,00	-1.815,00
	Total Concepto				1.815,00	1.815,00		1.815,00	-1.815,00
	623 MAQUINARIA, INSTALACIONES TÉCNICAS Y UTILLAJE.								
	62300 MAQUINARIA, INSTALACIONES Y UTILLAJE	15.000,00	21.779,62	36.779,62	48.879,22	47.707,34	22.249,10	25.458,24	-10.927,72
	Total Concepto	15.000,00	21.779,62	36.779,62	48.879,22	47.707,34	22.249,10	25.458,24	-10.927,72
	625 MOBILIARIO.								
	62500 MOBILIARIO Y ENSERES	25.000,00		25.000,00					25.000,00
	Total Concepto	25.000,00		25.000,00					25.000,00
	Total Artículo.	40.000,00	21.779,62	61.779,62	50.694,22	49.522,34	22.249,10	27.273,24	12.257,28
63	INV DE REPOS ASOCIADA AL FUNCIONAMIENTO OPERAT DE LOS SERV								
	632 EDIFICIOS Y OTRAS CONSTRUCCIONES.								
	63200 EDIFICIOS Y OTRAS CONSTRUCCIONES.								
	Total Concepto								
	Total Artículo.								
	Total Capítulo	40.000,00	21.779,62	61.779,62	50.694,22	49.522,34	22.249,10	27.273,24	12.257,28

(2015)

ESTADO DE LIQUIDACIÓN DEL PRESUPUESTO DE GASTOS: RESUMEN POR CLASIFICACIÓN ECONÓMICA

Capítulo: 8 ACTIVOS FINANCIEROS.

ARTÍCULO	CONCEPTO SUBCONCEPTO	CRÉDITOS PRESUPUESTARIOS			GASTOS COMPROMET.	OBLIGACIONES RECONOCIDAS NETAS	PAGOS	OBLIGACIONES PENDIENTES DE PAGO A 31 DE DICIEMBRE	REMANENTES DE CRÉDITO
		INICIALES	MODIFICACIONES	DEFINITIVAS					
83	CONCESIÓN DE PRÉSTAMOS FUERA DEL SECTOR PÚBLICO.								
	830 PRÉSTAMOS A CORTO PLAZO. DESARROLLO POR SECTORES.								
	83000 ANTICIPOS DE PAGAS AL PERSONAL FUNCIONARIO	6.000,00		6.000,00	9.300,00	9.300,00	9.300,00		-3.300,00
	83001 ANTICIPOS DE PAGAS AL PERSONAL LABORAL	17.800,00		17.800,00	8.500,00	8.500,00	8.500,00		9.300,00
	Total Concepto	23.800,00		23.800,00	17.800,00	17.800,00	17.800,00		6.000,00
	Total Artículo.	23.800,00		23.800,00	17.800,00	17.800,00	17.800,00		6.000,00
	Total Capítulo	23.800,00		23.800,00	17.800,00	17.800,00	17.800,00		6.000,00
	Total	2.700.000,00	21.779,62	2.721.779,62	2.566.766,92	2.421.528,89	1.993.940,74	427.588,15	300.250,73

(2015)

ESTADO DE LIQUIDACIÓN DEL PRESUPUESTO DE GASTOS: RESUMEN POR CLASIFICACIÓN PROGRAMA

Área de Gasto : 3 PRODUCCIÓN DE BIENES PÚBLICOS DE CARÁCTER PREFERENTE.

POLÍTICA	GRUPO PROG. SUBPROGRAMA	CRÉDITOS PRESUPUESTARIOS			GASTOS COMPROMET.	OBLIGACIONES RECONOCIDAS NETAS	PAGOS	OBLIGACIONES PENDIENTES DE PAGO A 31 DE DICIEMBRE	REMANENTES DE CRÉDITO
		INICIALES	MODIFICACIONES	DEFINITIVAS					
34	DEPORTE.								
	340 ADMINISTRACIÓN GENERAL DE DEPORTES.								
	3400 INSTALACIONES DEPORTIVAS	2.590.000,00	131.779,62	2.721.779,62	2.566.766,92	2.421.528,89	1.993.940,74	427.588,15	300.250,73
	Total Gr. Progra. . .	2.590.000,00	131.779,62	2.721.779,62	2.566.766,92	2.421.528,89	1.993.940,74	427.588,15	300.250,73
	Total Política	2.590.000,00	131.779,62	2.721.779,62	2.566.766,92	2.421.528,89	1.993.940,74	427.588,15	300.250,73
	Total Área de Gasto	2.590.000,00	131.779,62	2.721.779,62	2.566.766,92	2.421.528,89	1.993.940,74	427.588,15	300.250,73

(2015)

ESTADO DE LIQUIDACIÓN DEL PRESUPUESTO DE GASTOS: RESUMEN POR CLASIFICACIÓN PROGRAMA

Área de Gasto : 9 ACTUACIONES DE CARÁCTER GENERAL.

POLÍTICA	GRUPO PROG. SUBPROGRAMA	CRÉDITOS PRESUPUESTARIOS			GASTOS COMPROMET.	OBLIGACIONES RECONOCIDAS NETAS	PAGOS	OBLIGACIONES PENDIENTES DE PAGO A 31 DE DICIEMBRE	REMANENTES DE CRÉDITO
		INICIALES	MODIFICACIONES	DEFINITIVAS					
92	SERVICIOS DE CARÁCTER GENERAL.								
	929 IMPREVISTOS Y FUNCIONES NO CLASIFICADAS.								
	9290 IMPREVISTOS Y FUNCIONES NO CLASIFICADAS	110.000,00	-110.000,00						
	Total Gr. Progra. . .	110.000,00	-110.000,00						
	Total Política	110.000,00	-110.000,00						
	Total Área de Gasto	110.000,00	-110.000,00						
	Total	2.700.000,00	21.779,62	2.721.779,62	2.566.766,92	2.421.528,89	1.993.940,74	427.588,15	300.250,73

(2015)

RESUMEN DE OBLIGACIONES RECONOCIDAS NETAS POR CLASIFICACIÓN PROGRAMA Y CAPÍTULO

ÁREA DE GASTO POLÍTICA GRUPO PROG.	CAPÍTULO								TOTAL
	1	2	3	4	6	7	8	9	
3 PRODUCCIÓN DE BIENES PÚBLICOS DE CARÁCTER PREFERENTE.									
34 DEPORTE.									
340 ADMINISTRACIÓN GENERAL DE DEPORTES.	1.380.793,23	973.413,29	0,03		49.522,34		17.800,00		2.421.528,89
Total Política	1.380.793,23	973.413,29	0,03		49.522,34		17.800,00		2.421.528,89
Total Área de Gasto	1.380.793,23	973.413,29	0,03		49.522,34		17.800,00		2.421.528,89
9 ACTUACIONES DE CARÁCTER GENERAL.									
92 SERVICIOS DE CARÁCTER GENERAL.									
929 IMPREVISTOS Y FUNCIONES NO CLASIFICADAS.									
Total Política									
Total Área de Gasto									
Total	1.380.793,23	973.413,29	0,03		49.522,34		17.800,00		2.421.528,89

ESTADO DE LIQUIDACIÓN DEL PRESUPUESTO DE INGRESOS: RESUMEN POR CLASIFICACIÓN ECONÓMICA

(2015)

Capítulo: 3 TASAS, PRECIOS PÚBLICOS Y OTROS INGRESOS.

ARTÍCULO	CONCEPTO SUBCONCEPTO	PREVISIONES PRESUPUESTARIAS			DERECHOS RECONOCIDOS	DERECHOS ANULADOS	DERECHOS CANCELADOS	DERECHOS RECONOCIDOS NETOS	RECAUDACIÓN NETA	DERECHOS PENDIENTES DE COBRO A 31 DE DICIEMBRE	EXCESO / DEFECTO PREVISIÓN
		INICIALES	MODIFICACIONES	DEFINITIVAS							
	38900 REINTEGROS EJERCICIOS CERRADOS	6.000,00		6.000,00	295,05			295,05	295,05		-5.704,95
	38904 REINTEGROS EN FORMALIZACION										
	Total Concepto	6.000,00		6.000,00	295,05			295,05	295,05		-5.704,95
	Total Articulo.	6.000,00		6.000,00	295,05			295,05	295,05		-5.704,95
39	OTROS INGRESOS.										
	394 PRESTACIÓN PERSONAL.										
	39401 INGRESOS RETENCIONES PERSONAL (SANITAS, ADESLAS)				1.758,96			1.758,96	1.758,96		1.758,96
	Total Concepto				1.758,96			1.758,96	1.758,96		1.758,96
	399 OTROS INGRESOS DIVERSOS.										
	39901 OTROS INGRESOS DIVERSOS.				4.026,98			4.026,98	4.026,98		4.026,98
	Total Concepto				4.026,98			4.026,98	4.026,98		4.026,98
	Total Articulo.				5.785,94			5.785,94	5.785,94		5.785,94
	Total Capítulo	1.080.500,00		1.080.500,00	818.416,31	5.006,13		813.410,18	673.599,18	139.811,00	-267.089,82

ESTADO DE LIQUIDACIÓN DEL PRESUPUESTO DE INGRESOS: RESUMEN POR CLASIFICACIÓN ECONÓMICA

(2015)

Capítulo: 4 TRANSFERENCIA CORRIENTES.

ARTÍCULO	CONCEPTO SUBCONCEPTO	PREVISIONES PRESUPUESTARIAS			DERECHOS RECONOCIDOS	DERECHOS ANULADOS	DERECHOS CANCELADOS	DERECHOS RECONOCIDOS NETOS	RECAUDACIÓN NETA	DERECHOS PENDIENTES DE COBRO A 31 DE DICIEMBRE	EXCESO / DEFECTO PREVISIÓN
		INICIALES	MODIFICACIONES	DEFINITIVAS							
40	DE LA ADMINISTRACIÓN GENERAL DE LA ENTIDAD LOCAL.										
	400 De la Administración General de la Entidad Local										
	40000 DE LA ADMON.GRAL. DE LA ENTIDAD LOCAL	1.550.000,00		1.550.000,00	1.550.000,00			1.550.000,00	1.352.552,98	197.447,02	
	Total Concepto	1.550.000,00		1.550.000,00	1.550.000,00			1.550.000,00	1.352.552,98	197.447,02	
	Total Artículo.	1.550.000,00		1.550.000,00	1.550.000,00			1.550.000,00	1.352.552,98	197.447,02	
	Total Capítulo	1.550.000,00		1.550.000,00	1.550.000,00			1.550.000,00	1.352.552,98	197.447,02	

ESTADO DE LIQUIDACIÓN DEL PRESUPUESTO DE INGRESOS: RESUMEN POR CLASIFICACIÓN ECONÓMICA

(2015)

Capítulo: 5 INGRESOS PATRIMONIALES.

ARTÍCULO	CONCEPTO SUBCONCEPTO	PREVISIONES PRESUPUESTARIAS			DERECHOS RECONOCIDOS	DERECHOS ANULADOS	DERECHOS CANCELADOS	DERECHOS RECONOCIDOS NETOS	RECAUDACIÓN NETA	DERECHOS PENDIENTES DE COBRO A 31 DE DICIEMBRE	EXCESO / DEFECTO PREVISIÓN
		INICIALES	MODIFICACIONES	DEFINITIVAS							
52	INTERESES DE DEPÓSITOS.										
	520 Intereses de depósitos										
	52000 INTERESES DE DEPOSITOS	100,00		100,00	181,84			181,84	181,84		81,84
	Total Concepto	100,00		100,00	181,84			181,84	181,84		81,84
	Total Artículo.	100,00		100,00	181,84			181,84	181,84		81,84
55	PRODUCTOS DE CONCESIONES Y APROVECHAMIENTOS ESPECIALES.										
	550 DE CONCESIONES ADMTIVAS CON CONTRAPRESTACIÓN PERIÓDICA										
	55000 CONCESION CAFETERIA-BAR POLIDEPORTIVO	3.600,00		3.600,00							-3.600,00
	55001 ARRENDAMIENTO CAFETERIA DE LA FUENSANTA	1.000,00		1.000,00							-1.000,00
	55002 CAFETERIA BAR EN PISCINA CUBIERTA	500,00		500,00							-500,00
	55004 CONCESION BAR TIRADORES	500,00		500,00							-500,00
	Total Concepto	5.600,00		5.600,00							-5.600,00
	Total Artículo.	5.600,00		5.600,00							-5.600,00
	Total Capítulo	5.700,00		5.700,00	181,84			181,84	181,84		-5.518,16

ESTADO DE LIQUIDACIÓN DEL PRESUPUESTO DE INGRESOS: RESUMEN POR CLASIFICACIÓN ECONÓMICA

(2015)

Capítulo: 7 TRANSFERENCIAS DE CAPITAL.

ARTÍCULO	CONCEPTO SUBCONCEPTO	PREVISIONES PRESUPUESTARIAS			DERECHOS RECONOCIDOS	DERECHOS ANULADOS	DERECHOS CANCELADOS	DERECHOS RECONOCIDOS NETOS	RECAUDACIÓN NETA	DERECHOS PENDIENTES DE COBRO A 31 DE DICIEMBRE	EXCESO / DEFECTO PREVISIÓN
		INICIALES	MODIFICACIONES	DEFINITIVAS							
70	DE LA ADMINISTRACIÓN GENERAL DE LA ENTIDAD LOCAL.										
	700 De la Administración General de la Entidad Local										
	70000 DE LA ADMON.GRAL.DE LA ENTIDAD LOCAL	40.000,00		40.000,00	40.000,00			40.000,00	40.000,00		
	Total Concepto	40.000,00		40.000,00	40.000,00			40.000,00	40.000,00		
	Total Artículo.	40.000,00		40.000,00	40.000,00			40.000,00	40.000,00		
	Total Capítulo	40.000,00		40.000,00	40.000,00			40.000,00	40.000,00		

ESTADO DE LIQUIDACIÓN DEL PRESUPUESTO DE INGRESOS: RESUMEN POR CLASIFICACIÓN ECONÓMICA

(2015)

Capítulo: 8 ACTIVOS FINANCIEROS.

ARTÍCULO	CONCEPTO SUBCONCEPTO	PREVISIONES PRESUPUESTARIAS			DERECHOS RECONOCIDOS	DERECHOS ANULADOS	DERECHOS CANCELADOS	DERECHOS RECONOCIDOS NETOS	RECAUDACIÓN NETA	DERECHOS PENDIENTES DE COBRO A 31 DE DICIEMBRE	EXCESO / DEFECTO PREVISIÓN
		INICIALES	MODIFICACIONES	DEFINITIVAS							
83	REINTEGROS DE PRÉSTAMOS DE FUERA DEL SECTOR PÚBLICO.										
	830 REINTEGROS DE PRÉSTAMOS DE FUERA DEL SECTOR PÚBLICO A C/P										
	83000 ANTICIPOS PAGAS PERSONAL (FUNCIONARIO)	6.000,00		6.000,00							-6.000,00
	83001 REINTEGRO DE PAGAS ANTICIPADAS AL PERSONAL LABORAL	17.800,00		17.800,00	17.800,00		17.800,00	3.929,46	13.870,54		
	Total Concepto	23.800,00		23.800,00	17.800,00		17.800,00	3.929,46	13.870,54		-6.000,00
	Total Artículo.	23.800,00		23.800,00	17.800,00		17.800,00	3.929,46	13.870,54		-6.000,00
87	REMANENTE DE TESORERÍA.										
	870 REMANENTE DE TESORERÍA.										
	87000 PARA GASTOS GENERALES.		21.779,62	21.779,62							-21.779,62
	87010 PARA GASTOS CON FINANCIACIÓN AFECTADA.										
	Total Concepto		21.779,62	21.779,62							-21.779,62
	Total Artículo.		21.779,62	21.779,62							-21.779,62
	Total Capítulo	23.800,00	21.779,62	45.579,62	17.800,00		17.800,00	3.929,46	13.870,54		-27.779,62

ESTADO DE LIQUIDACIÓN DEL PRESUPUESTO DE INGRESOS: RESUMEN POR CLASIFICACIÓN ECONÓMICA

(2015)

Capítulo: 9 PASIVOS FINANCIEROS.

ARTÍCULO	CONCEPTO SUBCONCEPTO	PREVISIONES PRESUPUESTARIAS			DERECHOS RECONOCIDOS	DERECHOS ANULADOS	DERECHOS CANCELADOS	DERECHOS RECONOCIDOS NETOS	RECAUDACIÓN NETA	DERECHOS PENDIENTES DE COBRO A 31 DE DICIEMBRE	EXCESO / DEFECTO PREVISIÓN
		INICIALES	MODIFICACIONES	DEFINITIVAS							
91	PRÉSTAMOS RECIBIDOS EN EUROS.										
	913 PRÉSTAMOS RECIBIDOS A L/P DE ENTES DE FUERA DEL SECTOR PÚBLICO										
	91304 PRESTAMO PAGO A PROVEEDORES RD 4/2013										
	91305 PAGO A PROVEEDORES RD 8/2013										
	Total Concepto										
	Total Artículo.										
	Total Capítulo										
	Total	2.700.000,00	21.779,62	2.721.779,62	2.426.398,15	5.006,13		2.421.392,02	2.070.263,46	351.128,56	-300.387,60

(2015)

ESTADO DE LIQUIDACIÓN DEL PRESUPUESTO POR BOLSA DE VINCULACIÓN

I.LIQUIDACIÓN DEL PRESUPUESTO DE GASTOS POR BOLSAS DE VINCULACIÓN

BOLSA DE VINCULACIÓN			CRÉDITOS PRESUPUESTARIOS			GASTOS COMPROMET.	OBLIGACIONES RECONOCIDAS NETAS	PAGOS	OBLIGACIONES PENDIENTES DE PAGO A 31 DE DICIEMBRE	REMANENTES DE CRÉDITO
			INICIALES	MODIFICACIONES	DEFINITIVAS					
01	3	1	1.455.623,61		1.455.623,61	1.380.793,23	1.380.793,23	1.375.574,65	5.218,58	74.830,38
01	340	21	147.000,00	10.000,00	157.000,00	156.888,70	133.153,41	59.489,63	73.663,78	23.846,59
01	340	22	916.576,39	100.000,00	1.016.576,39	960.590,74	840.259,88	518.827,33	321.432,55	176.316,51
01	340	23	3.000,00		3.000,00					3.000,00
01	340	3	1.000,00		1.000,00	0,03	0,03	0,03		999,97
01	340	48	3.000,00		3.000,00					3.000,00
01	340	62	40.000,00	21.779,62	61.779,62	50.694,22	49.522,34	22.249,10	27.273,24	12.257,28
01	340	63								
01	340	8	23.800,00		23.800,00	17.800,00	17.800,00	17.800,00		6.000,00
01	9	5	110.000,00	-110.000,00						
Suma			2.700.000,00	21.779,62	2.721.779,62	2.566.766,92	2.421.528,89	1.993.940,74	427.588,15	300.250,73

(2015)

Pág. 1

ESTADO DE LIQUIDACIÓN DEL PRESUPUESTO

I. LIQUIDACIÓN DEL PRESUPUESTO DE GASTOS

APLICACIÓN PRESUP.			DESCRIPCIÓN	CRÉDITOS PRESUPUESTARIOS			GASTOS COMPROMET.	OBLIGACIONES RECONOCIDAS NETAS	PAGOS	OBLIGACIONES PENDIENTES DE PAGO A 31 DE DICIEMBRE	REMANENTES DE CRÉDITO
				INICIALES	MODIFICACIONES	DEFINITIVAS					
01	3400	12000	SUELDOS DEL GRUPO A1.	14.677,32		14.677,32	18.951,02	18.951,02	18.951,02		-4.273,70
01	3400	12003	SUELDOS DEL GRUPO C1.	9.884,84		9.884,84	9.262,54	9.262,54	9.262,54		622,30
01	3400	12004	SUELDOS DEL GRUPO C2.	8.270,58		8.270,58	7.487,75	7.487,75	7.487,75		782,83
01	3400	12006	TRIENIOS.	7.006,42		7.006,42	8.119,24	8.119,24	8.119,24		-1.112,82
01	3400	12100	COMPLEMENTO DE DESTINO.	22.510,46		22.510,46	20.706,87	20.706,87	20.706,87		1.803,59
01	3400	12101	COMPLEMENTO ESPECÍFICO.	37.282,84		37.282,84	32.974,14	32.974,14	32.974,14		4.308,70
01	3400	12103	OTROS COMPLEMENTOS.	12.765,00		12.765,00	15.930,21	15.930,21	12.481,93	3.448,28	-3.165,21
01	3400	13000	RETRIBUCIONES BÁSICAS.	485.012,83		485.012,83	606.813,29	606.813,29	606.813,29		-121.800,46
01	3400	13001	HORAS EXTRAORDINARIAS				20.125,22	20.125,22	20.125,22		-20.125,22
01	3400	13002	OTRAS REMUNERACIONES.	475.387,78		475.387,78	268.784,22	268.784,22	268.784,22		206.603,56
01	3400	13100	RETRIBUCIONES BASICAS				35.410,79	35.410,79	35.410,79		-35.410,79
01	3400	14300	OTRO PERSONAL				33.343,56	33.343,56	33.343,56		-33.343,56
01	3400	15000	COMPLEMENTO PRODUCTIVIDAD				18.365,56	18.365,56	18.365,56		-18.365,56
01	3400	15100	GRATIFICACIONES FUNCIONARIOS								
01	3400	16000	SEGURIDAD SOCIAL.	335.166,99		335.166,99	261.810,76	261.810,76	261.810,76		73.356,23
01	3400	16001	SEGURIDAD SOCIAL	47.658,55		47.658,55	20.642,71	20.642,71	20.642,71		27.015,84
01	3400	16008	ASISTENCIA MÉDICO-FARMACÉUTICA.				2.065,35	2.065,35	295,05	1.770,30	-2.065,35
01	3400	16105	PENSIONES A CARGO DE LA ENTIDAD LOCAL.								
01	3400	16204	ACCIÓN SOCIAL.								
01	3400	21200	EDIFICIOS Y OTRAS CONSTRUCCIONES	10.000,00		10.000,00					10.000,00
01	3400	21300	MAQUINARIA, INSTALACIONES Y UTILLAJE	135.000,00	10.000,00	145.000,00	156.888,70	133.153,41	59.489,63	73.663,78	11.846,59
01	3400	21400	MATERIAL DE TRANSPORTE	1.000,00		1.000,00					1.000,00
01	3400	21900	OTRO INMOVILIZADO	1.000,00		1.000,00					1.000,00
01	3400	22000	ORDINARIO NO INVENTARIABLE.	3.000,00		3.000,00	27.698,85	15.223,06	2.281,23	12.941,83	-12.223,06
01	3400	22001	PRENSA, REVISTAS, LIBROS Y OTRAS PUBLICACIONES.	500,00		500,00					500,00
01	3400	22100	ENERGÍA ELÉCTRICA.	164.046,32		164.046,32	34.164,41	25.434,20	25.052,82	381,38	138.612,12
01	3400	22103	COMBUSTIBLES Y CARBURANTES.	192.730,07	30.000,00	222.730,07	232.061,85	217.137,75	164.740,70	52.397,05	5.592,32
01	3400	22104	VESTUARIO.	5.000,00		5.000,00	1.506,95	1.506,95	1.506,95		3.493,05
01	3400	22105	PRODUCTOS ALIMENTICIOS.	100,00		100,00					100,00
01	3400	22106	PRODUCTOS FARMACÉUTICOS Y MATERIAL SANITARIO.	200,00		200,00	306,10	306,10	76,28	229,82	-106,10
01	3400	22110	PRODUCTOS DE LIMPIEZA Y ASEO.	15.000,00	10.000,00	25.000,00	49.157,45	42.703,03	17.096,82	25.606,21	-17.703,03
01	3400	22200	SERVICIOS DE TELECOMUNICACIONES.	1.000,00		1.000,00					1.000,00
01	3400	22300	TRANSPORTES	1.000,00		1.000,00	6.789,60	4.526,40	2.277,00	2.249,40	-3.526,40
			Suma	1.985.200,00	50.000,00	2.035.200,00	1.889.367,14	1.820.784,13	1.648.096,08	172.688,05	214.415,87

(2015)

ESTADO DE LIQUIDACIÓN DEL PRESUPUESTO

I. LIQUIDACIÓN DEL PRESUPUESTO DE GASTOS

APLICACIÓN PRESUP.			DESCRIPCIÓN	CRÉDITOS PRESUPUESTARIOS			GASTOS COMPROMET.	OBLIGACIONES RECONOCIDAS NETAS	PAGOS	OBLIGACIONES PENDIENTES DE PAGO A 31 DE DICIEMBRE	REMANENTES DE CRÉDITO
				INICIALES	MODIFICACIONES	DEFINITIVAS					
01	3400	22400	PRIMAS DE SEGUROS	1.000,00		1.000,00	1.258,90	1.258,90	1.258,90		-258,90
01	3400	22602	PUBLICIDAD Y PROPAGANDA.	1.000,00		1.000,00					1.000,00
01	3400	22604	JURÍDICOS, CONTENCIOSOS.								
01	3400	22609	ACTIVIDADES CULTURALES Y DEPORTIVAS	7.000,00		7.000,00	591,45	591,45	591,45		6.408,55
01	3400	22700	LIMPIEZA Y ASEO.	75.000,00	60.000,00	135.000,00	135.913,74	135.254,21	62.425,02	72.829,19	-254,21
01	3400	22706	ESTUDIOS Y TRABAJOS TÉCNICOS.	450.000,00		450.000,00	471.141,44	396.317,83	241.520,16	154.797,67	53.682,17
01	3400	23010	DEL PERSONAL DIRECTIVO.	3.000,00		3.000,00					3.000,00
01	3400	35900	OTROS GASTOS FINANCIEROS	1.000,00		1.000,00	0,03	0,03	0,03		999,97
01	3400	48900	OTRAS TRANSFERENCIAS	3.000,00		3.000,00					3.000,00
01	3400	62200	EDIFICIOS Y OTRAS CONSTRUCCIONES.				1.815,00	1.815,00		1.815,00	-1.815,00
01	3400	62300	MAQUINARIA, INSTALACIONES Y UTILLAJE	15.000,00	21.779,62	36.779,62	48.879,22	47.707,34	22.249,10	25.458,24	-10.927,72
01	3400	62500	MOBILIARIO Y ENSERES	25.000,00		25.000,00					25.000,00
01	3400	63200	EDIFICIOS Y OTRAS CONSTRUCCIONES.								
01	3400	83000	ANTICIPOS DE PAGAS AL PERSONAL FUNCIONARIO	6.000,00		6.000,00	9.300,00	9.300,00	9.300,00		-3.300,00
01	3400	83001	ANTICIPOS DE PAGAS AL PERSONAL LABORAL	17.800,00		17.800,00	8.500,00	8.500,00	8.500,00		9.300,00
01	9290	50000	FONDO DE CONTINGENCIA DE EJECUCION PRESUPUESARIA	110.000,00	-110.000,00						
			Suma	2.700.000,00	21.779,62	2.721.779,62	2.566.766,92	2.421.528,89	1.993.940,74	427.588,15	300.250,73

ESTADO DE LIQUIDACIÓN DEL PRESUPUESTO

(2015)

II. LIQUIDACIÓN DEL PRESUPUESTO DE INGRESOS


APLICACIÓN PRESUP.	DESCRIPCIÓN	PREVISIONES PRESUPUESTARIAS			DERECHOS RECONOCIDOS	DERECHOS ANULADOS	DERECHOS CANCELADOS	DERECHOS RECONOCIDOS NETOS	RECAUDACIÓN NETA	DERECHOS PENDIENTES DE COBRO A 31 DE DICIEMBRE	EXCESO / DEFECTO PREVISIÓN
		INICIALES	MODIFICACIONES	DEFINITIVAS							
01	34301	ESTADIO DE LA FUENSANTA	42.000,00		42.000,00	53.825,00		53.825,00		53.825,00	11.825,00
01	34302	PABELLON POLIDEPORTIVO MUNICIPAL	37.000,00		37.000,00	28.130,63	1.671,00	26.459,63	7.861,63	18.598,00	-10.540,37
01	34303	CAMPO DE DEPORTES OBISPO LAPLANA	45.000,00		45.000,00	34.474,00	224,00	34.250,00	259,00	33.991,00	-10.750,00
01	34304	PISCINA CUBIERTA	65.000,00		65.000,00	62.519,07	2.045,00	60.474,07	38.358,07	22.116,00	-4.525,93
01	34305	POLIDEPORTIVO FUENTE DEL ORO	1.000,00		1.000,00	1.684,20		1.684,20	795,20	889,00	684,20
01	34306	VARIOS	2.000,00		2.000,00	226,05		226,05	226,05		-1.773,95
01	34307	LUIS YUFERA	1.000,00		1.000,00	652,00		652,00	29,00	623,00	-348,00
01	34308	ABONADOS	277.000,00		277.000,00	186.954,23		186.954,23	186.954,23		-90.045,77
01	34309	ESCUELAS DEPORTIVAS	475.000,00		475.000,00	333.640,65		333.640,65	333.640,65		-141.359,35
01	34311	CAMPO DEPORTE TIRADORES ALTOS	25.000,00		25.000,00	26.428,26		26.428,26	18.961,26	7.467,00	1.428,26
01	34312	POLIDEPORTIVO SAN FERNANDO	30.000,00		30.000,00	11.913,24	1.066,13	10.847,11	8.545,11	2.302,00	-19.152,89
01	34313	INGRESOS CLUBS	70.000,00		70.000,00	71.887,99		71.887,99	71.887,99		1.887,99
01	34314	CAMPO SAGRADO CORAZON	500,00		500,00						-500,00
01	34315	POLIDEPORTIVO SAMUEL FERRER	4.000,00		4.000,00						-4.000,00
01	38900	REINTEGROS EJERCICIOS CERRADOS	6.000,00		6.000,00	295,05		295,05	295,05		-5.704,95
01	38904	REINTEGROS EN FORMALIZACION									
01	39401	INGRESOS RETENCIONES PERSONAL (SANITAS, ADESLAS)				1.758,96		1.758,96	1.758,96		1.758,96
01	39901	OTROS INGRESOS DIVERSOS.				4.026,98		4.026,98	4.026,98		4.026,98
01	40000	DE LA ADMON.GRAL. DE LA ENTIDAD LOCAL	1.550.000,00		1.550.000,00	1.550.000,00		1.550.000,00	1.352.552,98	197.447,02	
01	52000	INTERESES DE DEPOSITOS	100,00		100,00	181,84		181,84	181,84		81,84
01	55000	CONCESION CAFETERIA-BAR POLIDEPORTIVO	3.600,00		3.600,00						-3.600,00
01	55001	ARRENDAMIENTO CAFETERIA DE LA FUENSANTA	1.000,00		1.000,00						-1.000,00
01	55002	CAFETERIA BAR EN PISCINA CUBIERTA	500,00		500,00						-500,00
		Suma	2.635.700,00		2.635.700,00	2.368.598,15	5.006,13	2.363.592,02	2.026.334,00	337.258,02	-272.107,98

ESTADO DE LIQUIDACIÓN DEL PRESUPUESTO

(2015)

II. LIQUIDACIÓN DEL PRESUPUESTO DE INGRESOS

APLICACIÓN PRESUP.	DESCRIPCIÓN	PREVISIONES PRESUPUESTARIAS			DERECHOS RECONOCIDOS	DERECHOS ANULADOS	DERECHOS CANCELADOS	DERECHOS RECONOCIDOS NETOS	RECAUDACIÓN NETA	DERECHOS PENDIENTES DE COBRO A 31 DE DICIEMBRE	EXCESO / DEFECTO PREVISIÓN
		INICIALES	MODIFICACIONES	DEFINITIVAS							
01	55004	CONCESION BAR TIRADORES	500,00		500,00						-500,00
01	70000	DE LA ADMON.GRAL.DE LA ENTIDAD LOCAL	40.000,00		40.000,00		40.000,00	40.000,00			
01	83000	ANTICIPOS PAGAS PERSONAL (FUNCIONARIO)	6.000,00		6.000,00						-6.000,00
01	83001	REINTEGRO DE PAGAS ANTICIPADAS AL PERSONAL	17.800,00		17.800,00		17.800,00	3.929,46		13.870,54	
01	87000	PARA GASTOS GENERALES.		21.779,62	21.779,62						-21.779,62
01	87010	PARA GASTOS CON FINANCIACIÓN AFECTADA.									
01	91304	PRESTAMO PAGO A PROVEEDORES RD 4/2013									
01	91305	PAGO A PROVEEDORES RD 8/2013									
		Suma	2.700.000,00	21.779,62	2.721.779,62	2.426.398,15	5.006,13	2.421.392,02	2.070.263,46	351.128,56	-300.387,60



III. RESULTADO PRESUPUESTARIO

EJERCICIO 2015

CONCEPTOS	DERECHOS RECONOCIDOS NETOS	OBLIGACIONES RECONOCIDAS NETAS	AJUSTES	RESULTADO PRESUPUESTARIO
a. Operaciones corrientes	2.363.592,02	2.354.206,55		9.385,47
b) Operaciones de capital	40.000,00	49.522,34		-9.522,34
1.Total operaciones no financieras (a+b)	2.403.592,02	2.403.728,89		-136,87
c) Activos financieros	17.800,00	17.800,00		
d) Pasivos financieros				
2. Total operaciones financieras (c+d)	17.800,00	17.800,00		
I. RESULTADO PRESUPUESTARIO DEL EJERCICIO (I=1+2)	2.421.392,02	2.421.528,89		-136,87
<u>AJUSTES</u>				
3. Créditos gastados financiados con remanente de tesorería para gastos generales				
4. Desviaciones de financiación negativas del ejercicio				
5. Desviaciones de financiación positivas del ejercicio				
II. TOTAL AJUSTES (II=3+4-5)				
RESULTADO PRESUPUESTARIO AJUSTADO (I+II)				-136,87

Resumen Electrónico:

ESTADO DE FLUJOS DE EFECTIVO

EJERCICIO: 2015

Fecha Obtención 05/10/2016

Pág. 1

	NOTAS EN MEMORIA	2015	2014
I. Flujos de Efectivo de las actividades de Gestión		1.118,73	
A) Cobros:		3.195.408,69	
2. Transferencias y subvenciones recibidas		1.821.493,71	
3. Ventas y prestaciones de servicios		708.017,69	
5. Intereses y dividendos cobrados		181,84	
6. Otros Cobros		665.715,45	
B) Pagos:		3.194.289,96	
7. Gastos de personal		1.447.120,19	
10. Otros gastos de gestión		1.077.522,24	
12. Intereses pagados		0,03	
13. Otros pagos		669.647,50	
Flujos netos de efectivo por actividades de gestión (+A-B)		1.118,73	
II. Flujos de Efectivo de las actividades de Inversión		-34.359,31	
C) Cobros:		9.983,55	
2. Venta de activos financieros		9.983,55	
D) Pagos:		44.342,86	
5. Compra de inversiones reales		26.542,86	
6. Compra de activos financieros		17.800,00	
Flujos netos de efectivo por actividades de inversión (+C-D)		-34.359,31	
I) Cobros pendientes de aplicación		92.763,15	
J) Pagos pendientes de Aplicación		92.763,15	
VI. Incremento/Disminución Neta del Efectivo y Activos Líquidos equivalentes al efectivo (I+II+III+IV+V)		-33.240,58	
Efectivo y activos líquidos equivalentes al efectivo al inicio del ejercicio		43.404,34	
Efectivo y activos líquidos equivalentes al efectivo al final del ejercicio		10.163,76	