

2025

MEMORIA
POLICIA LOCAL DE CUENCA



Ángel Barrios Valencia

Subinspector Jefe Acctal de Policía Local de Cuenca



Índice de contenido

EVOLUCIÓN DE LA POBLACIÓN DE CUENCA	2
Evolución de la población de Cuenca desde el año 2011.....	2
MEDIOS PERSONALES	3
Evolución histórica plantilla Policía Local de Cuenca	3
MEDIOS MATERIALES	4
Vehículos turismo	4
Motocicletas.....	4
Otros medios materiales	5
ESTADÍSTICA DE AVISOS	6
(Requerimientos realizados a la Policía)	6
Grupos.....	6
Estadística de horarios en los avisos.....	7
Localizaciones de mayor incidencia en los avisos	9
Reparto de avisos por zonas	9
ESTADÍSTICA DE INTERVENCIONES	11
(ACTUACIONES POLICIALES).....	11
Grupos / Subgrupos	11
Estadística de horarios en las intervenciones	13
Localizaciones de mayor incidencia en las intervenciones.....	15
Reparto de avisos por zonas	15
ESTADÍSTICA DE ACTAS DENUNCIA.....	16
Preceptos más denunciados.....	16
Estadística de horarios en elaboración de actas denuncia.....	17
Normativa más denunciada	18
Localizaciones de mayor incidencia en elaboración de actas denuncia	18
ESTADÍSTICA DE ATESTADOS	19
Reparto por tipos de Atestado	19
Reparto por tipos de daños	19
Especificación de Atestados de tráfico	20
Estadística de horarios en elaboración de Atestados.....	21
Localizaciones de mayor incidencia en elaboración de Atestados	22
ESTADÍSTICA DE DEPÓSITO DE VEHÍCULOS	23
Total de vehículos depositados	23
Total de vehículos mensuales depositados	23
Total de vehículos abandonados.....	24
Total de vehículos mensuales depositados	24

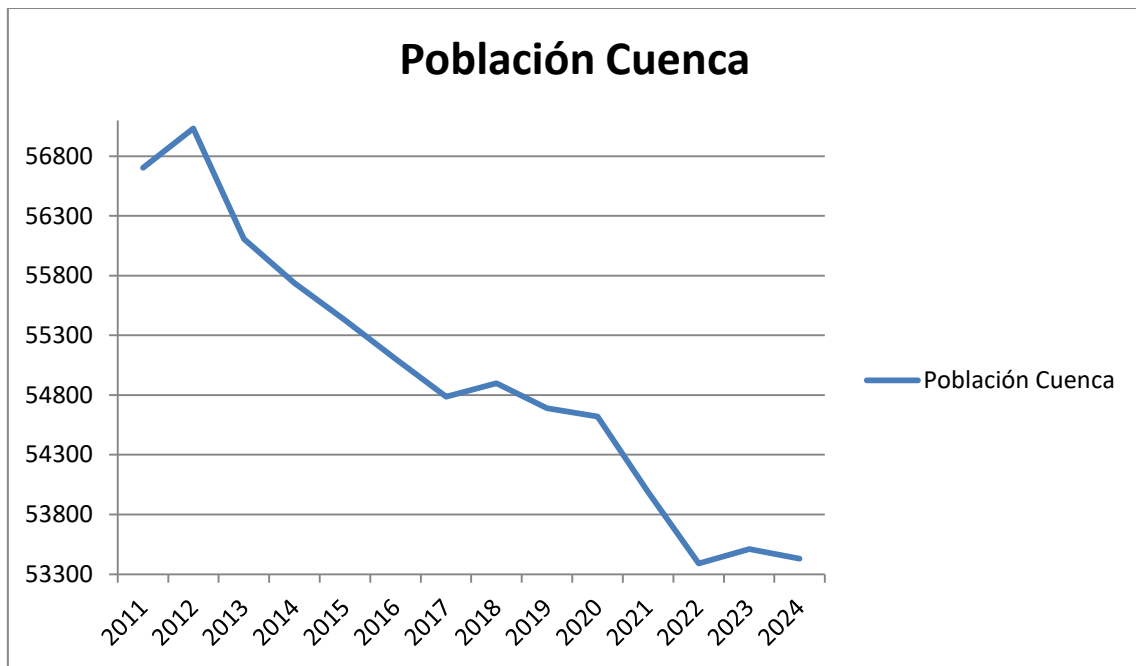


EVOLUCIÓN DE LA POBLACIÓN DE CUENCA

Evolución de la población de Cuenca desde el año 2011

(Información extraída de la página oficial del Instituto Nacional de Estadística).

2011	2012	2013	2014	2015	2016	2017	2018	2019	2020	2021	2022	2023	2024
56.703	57.032	56.107	55.738	55.428	55.102	54876	54.898	54.690	54.621	53.988	53.389	53.512	53.429



(Para la elaboración de la presente memoria de Policía Local de Cuenca, se han tomado los datos procedentes de la aplicación Policial APPOLO con la que trabaja actualmente la Policía Local).



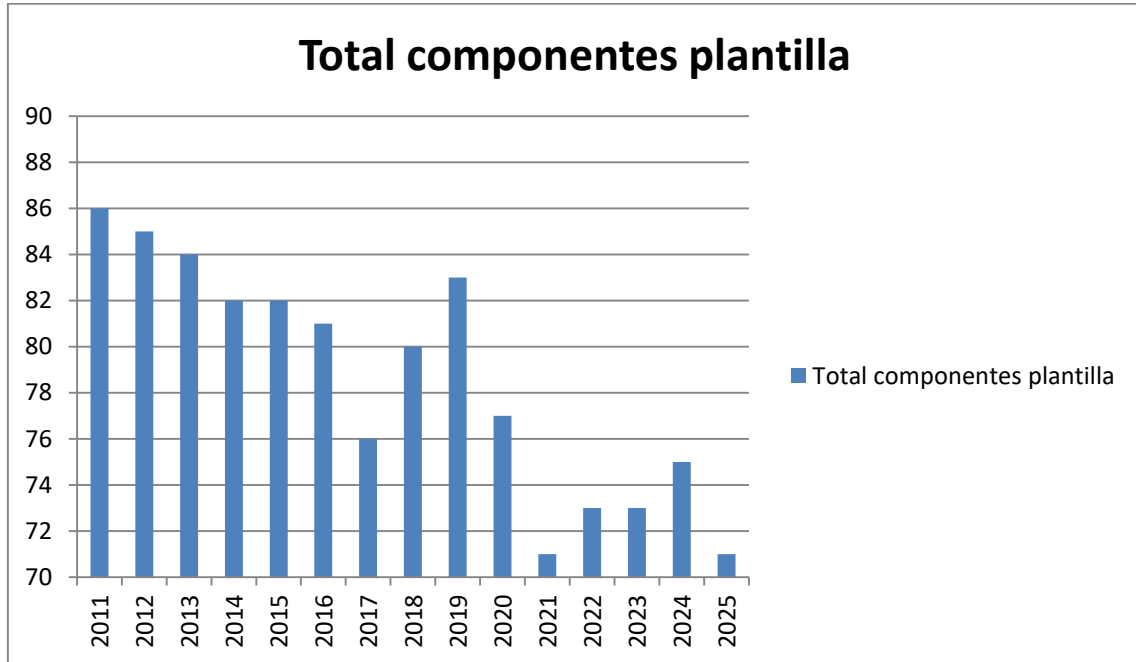
MEDIOS PERSONALES

Evolución histórica plantilla Policía Local de Cuenca

(Información extraída de cuadrantes de Policía en el mes de enero, salvo año 2024 que se toma como mes de referencia julio).

	2011	2012	2013	2014	2015	2016	2017	2018	2019	2020	2021	2022	2023	2024	2025
INTENDENTE	1	1	1	1	1	1	1	1	1	1	1	0	0	0	0
SUBINSPECTOR	2	2	2	2	2	2	2	2	2	2	2	2	1	1	2
OFICIAL	7	7	7	7	7	6	5	4	4	4	4	4	4	3	8
POLICIA	49	49	49	46	46	45	38	40	40	35	28	36	38	40	33
POL. PRACTICA															4
OFICIAL 2ª ACT	2	1	1	1	1	1	2	3	3	2	2	2	2	2	2
POLICIA 2ª ACT	4	4	3	4	4	5	7	10	13	13	14	12	11	12	8
AM	21	21	21	21	21	21	21	20	20	20	20	17	17	17	14
TOTAL	86	85	84	82	82	81	76	80	83	77	71	73	73	75	71

(Tabla en la que se expresa el número de componentes de la plantilla de Policía Local de Cuenca, con diferenciación de las distintas categorías profesionales).



(Gráfica en la que se expresa en el eje vertical el número de componentes de la plantilla de Policía Local de Cuenca y en el eje horizontal el periodo temporal expresado en años).



MEDIOS MATERIALES

Vehículos turismo

Indicativo	Matrícula	Fecha matriculación	Antigüedad (años)
Tango 0	3075GTK	15/02/2010	+ 14 años.
Tango 1	8815HHG	30/11/2011	+ 12 años.
Tango 2	6157FLJ	15/02/2007	+ 17 años.
Tango 3	4152FVX	26/09/2007	+ 16 años.
Tango 4	2312FYD	10/12/2007	+ 16 años.
Tango 5	9503HBC	28/12/2010	+ 13 años.
Multacar	4950LVM	22/12/2021	+ 2 años.
Móvil 1	9501HJT	20/03/2012	+ 11 años.
Móvil 2	1680HLP	16/07/2012	+ 11 años.
Móvil 3	1601DCL	08/11/2004	+ 19 años.
K1	7440DZD	08/05/2006	+ 18 años.
K2	2591BMF	13/08/2001	+ 15 años.
K3 (Inoperativo)	9846GDZ	29/05/2008	+ 16 años.
Lacería	2024BWG	20/05/2002	+ 22 años.

- La media de edad de los vehículos turismo del servicio de Policía Local de Cuenca es superior a 14 años.
- La media de edad de los vehículos patrulla uniformados de la Policía Local de Cuenca es superior a 14 años.
- La media de edad de los vehículos patrulla uniformados de Agentes de Movilidad de Cuenca es superior a 13 años.
- La media de edad de los vehículos camuflados de la Policía Local de Cuenca es superior a 16 años.

Durante el año 2025 serán suministrados antes de la finalización del presente año 2025 un total de 5 nuevos vehículos que vendrán a sustituir a 5 de los actuales.

Motocicletas

Indicativo	Matrícula	Fecha matriculación	Antigüedad (años)
Moto 1	1227KGK	28/12/2017	+ 6 años.
Moto 2	3056KGK	28/12/2017	+ 6 años.
Moto 3	3210KGK	28/12/2017	+ 6 años.
Moto 4	1075KGK	28/12/2017	+ 6 años.
Moto 5	1136KGK	28/12/2017	+ 6 años.
Moto 6	1137KGK	28/12/2017	+ 6 años.

- La media de edad de Las motocicletas de la Policía Local de Cuenca es superior a 6 años.



Otros medios materiales

Material
Radar Velolaser
Radar Velolaser
Sonómetro Bruel&Kjaer 2250
Etilómetro Drager Alcotest 7110
Etilómetro Drager Alcotest 7110
Etilómetro Saf'ir
Etilómetro aproximación Drager 5000
Etilómetro aproximación Drager 5000
Cepo de turismos
Cepo de turismos
Cepo de turismos
Semáforo doble portátil
Cascos de protección antidisturbios 6ud.
Escudo de protección antidisturbios 6 ud.
Escudo invertido de protección antidisturbios. 1 ud.
Taser Axon T7 2 ud.
Axon BodyCam 3, 8 ud.



ESTADÍSTICA DE AVISOS (Requerimientos realizados a la Policía)

Grupos

Nombre	Avisos 2025
Jefatura	1902
Ayuntamiento	1237
Tráfico	2158
Judicial	486
Orden público	635
Preventivas	21
Sin especificar	23

- Año 2025 desde el 1 de enero hasta el 06 de octubre, se contabilizan un total de 6462 avisos/requerimiento en 278 días, resultando en 23,24 actuaciones/día.





Tipo de Avisos	Avisos año 2025
Colaboraciones	445
Colaboración con Policía Nacional	70
Colaboración con Servicios Sanitarios	46
Colaboración con Bomberos	39
Asistencias	961
Colaboración con el ciudadano	190
Asistencia a persona embriagada	42
Caída de peatón en vía pública	81
Objetos perdidos	154
Incidencias en vía pública	468
Daños en la vía pública	51
Fuga de agua	79
Semáforos averiados	40
Desprendimientos/derrumbamiento	17
Disciplina urbanística	126
Control de ruidos	53
Inspección de obra	20
Ocupación de la vía pública	17
Hojas de reclamaciones	33
Ordenanzas	109
Molestias	40
Depositar basuras en la vía	17
Ocupación vía pública con veladores, mesas	9
Servicios Sociales	62
Menor fugado	4
Asistencia a persona necesitada	50
Animales	327
Perros sueltos	120
Animal extraviado	46
Animal doméstico abandonado	18
Animal muerto en la vía	20
Animal herido	9
Medio ambiente	534
Molestias ruido local	120
Molestias ruido vivienda	133
Molestias ruido maquinaria	6
Molestias ruido obra	26
Molestias ruido vía pública	153

Estadística de horarios en los avisos

Franja horaria	Avisos año 2025
07:00 a 15:00	2732
15:00 a 22:00	2109
22:00 a 07:00	1621



Reparto por días de la semana	Avisos año 2025
Lunes	840
Martes	917
Miércoles	873
Jueves	941
Viernes	958
Sábado	1036
Domingo	897



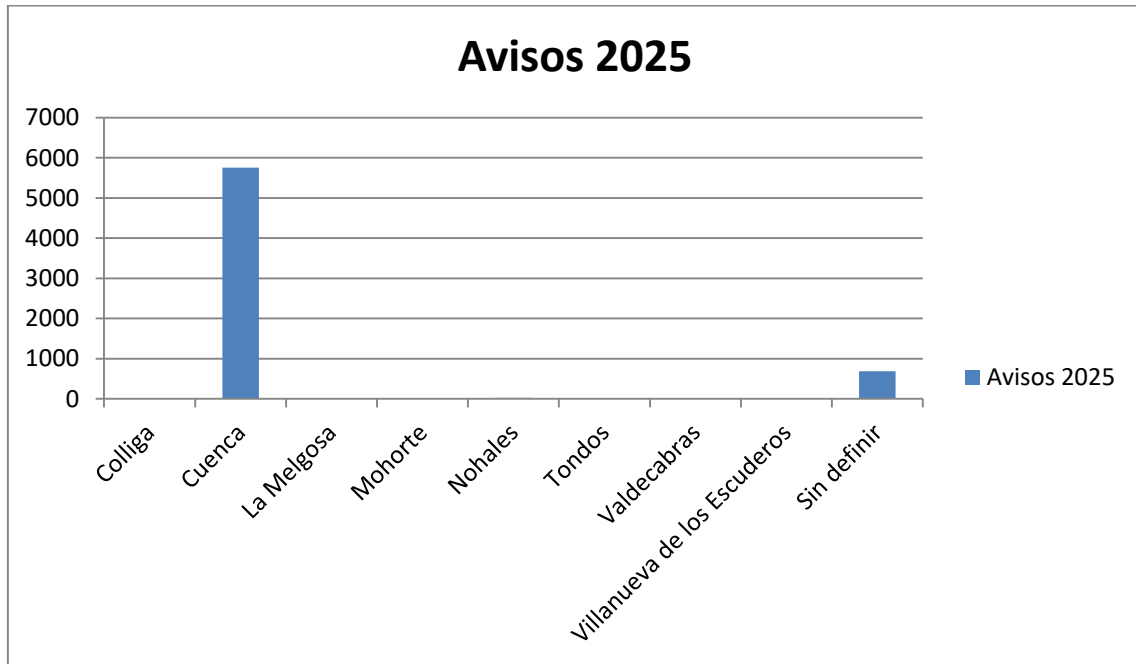


Localizaciones de mayor incidencia en los avisos

Reparto por localizaciones	Avisos 2025 En los que se producen mayor N° de avisos)
Calle Hermanos Becerril	173
Calle Colón	125
Avda. San Julián	106
Avda. Reyes Católicos	101
Avda. de los Alfares	99
Paseo San Antonio	91
Plaza Mayor	89
Calle Parque San Julián	82
Calle Carretería	81
Avda. Castilla la Mancha	70
Calle Ramón y Cajal	69
Calle Francisco Suay	67
Calle Antonio Maura	66
Avda. Rey Juan Carlos I	66
Calle Diego Jimenez	64
Calle Camino Cañete	58
Avda. Mediterráneo	56
Calle San Lázaro	54
Calle de la Guardia Civil	53
Calle Mariano Catalina	53
Calle Doctor Galíndez	50
Calle Parque del Huecar	48
Avda. República Argentina	48
Calle Ángeles Gasset	44
Calle Tintes	42
Calle Camino de la Resinera	40
Calle Princesa Zaida	40
Calle Sargal	40

Reparto de avisos por zonas

Zonas	Avisos año 2025
Colliga	9
Cuenca	5751
La Melgosa	8
Mohorte	1
Nohales	25
Tondos	0
Valdecabras	0
Villanueva de los Escuderos	1
Sin definir	667





ESTADÍSTICA DE INTERVENCIONES (ACTUACIONES POLICIALES)

Grupos / Subgrupos

Nombre	Intervenciones 2025
Jefatura	1573
Ayuntamiento	1017
Tráfico	1425
Judicial	473
Orden público	518
Preventivas	13
Sin definir	15

- Año 2025 desde el 1 de enero hasta el 06 de octubre, se contabilizan un total de 5034 avisos/requerimiento en 278 días, resultando en 18,11 actuaciones/día.



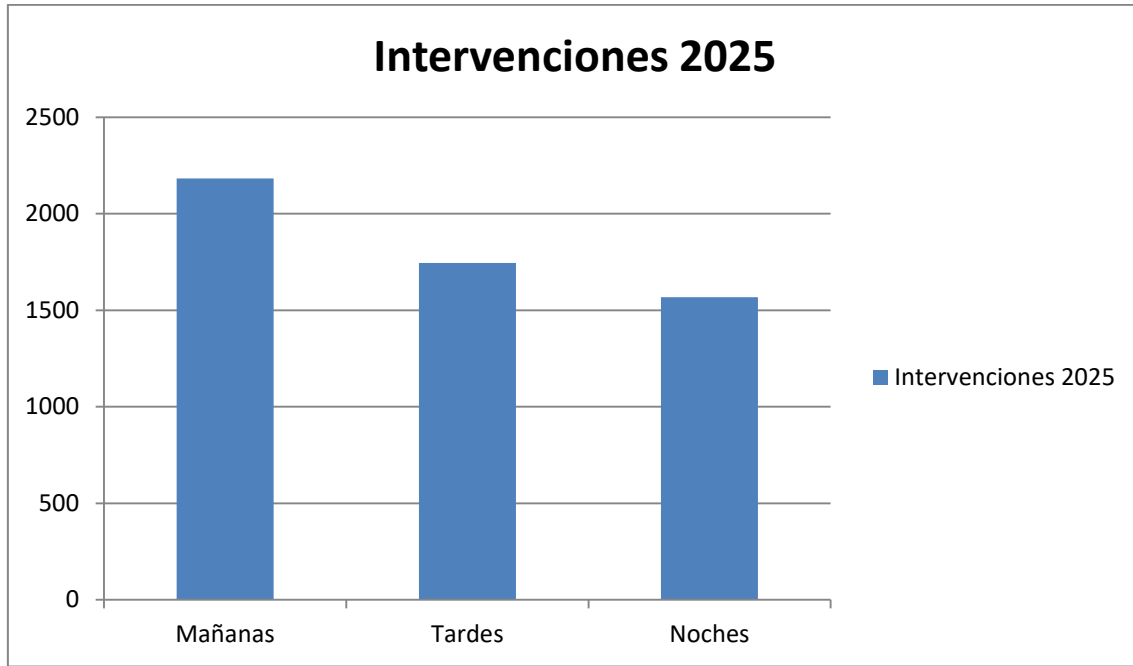


Tipo de Avisos	Avisos año 2025
Colaboraciones	200
Colaboración con Policía Nacional	43
Colaboración con Servicios Sanitarios	18
Colaboración con Bomberos	24
Asistencias	621
Asistencia a persona embriagada	30
Caída de peatón en vía pública	62
Objetos perdidos	114
Persona lesionada	46
Persona desorientada	33
Persona desaparecida	23
Colaboración con el ciudadano	95
Incidencias en vía pública	302
Daños en la vía pública	65
Fuga de agua	53
Semáforos averiados	38
Desprendimientos/derrumbamientos	18
Disciplina urbanística	139
Control de ruidos	35
Hojas de reclamaciones	26
Venta de bebidas alcohólicas fuera de horario	15
Animales	164
Perros sueltos	65
Mordedura animal	13
Animal extraviado	25
Animal doméstico abandonado/mal cuidado	21
Animal muerto en la vía	12
Medio ambiente	368
Molestias ruido local	97
Molestias ruido vivienda	94
Molestias ruido en vía pública	100
Molestias ruido maquinaria	9
Molestias ruido obra	19
Servicios Sociales	51
Absentismo escolar	1
Menor extraviado o fugado	3
Menor en situación de riesgo	2
Asistencia a persona necesitada	45
Notificaciones	152
Tráfico	1425
Accidente de circulación	404
Control de estacionamientos	322
Campañas de tráfico (Controles preventivos)	29
Regulación	579



Estadística de horarios en las intervenciones

Franja horaria	Intervenciones 2025
07:00 a 15:00	2183
15:00 a 22:00	1745
22:00 a 07:00	1567





Reparto por días de la semana	Intervenciones 2025
Lunes	856
Martes	694
Miércoles	735
Jueves	731
Viernes	786
Sábado	859
Domingo	834
Sin definir	0





Localizaciones de mayor incidencia en las intervenciones

Reparto por localizaciones	Intervenciones 2025 (+ de 40)
Plaza Mayor	137
Calle Paseo San Antonio	117
Calle Hermanos Becerril	115
Avda. Reyes Católicos	91
Avda. San Julián	91
Calle Colón	89
Calle Doctor Galíndez	83
Calle Fermín Caballero	80
Avda. de los Alfares	72
Calle Gerardo Diego	64
Calle Parque San Julián	61
Calle Ramón y Cajal	61
Calle Antonio Maura	59
Avda. Castilla la Mancha	59
Calle Fray Luis de León	55
Avda. del Mediterráneo	53
Avda. Rey Juan Carlos I	53
Calle Francisco Suay	48
Plaza de la Constitución	46
Avda. República Argentina	46
Calle Mariano Catalina	42
Calle Diego Jiménez	41
Camino de la Resinera	39
Camino Cañete	39
Calle Parque del Huecar	39

Reparto de avisos por zonas

Zonas	Intervenciones 2025
Cólliga	4
Cuenca	5107
La Melgosa	5
Mohorte	0
Nohales	24
Tondos	0
Valdecabras	0
Villanueva de los Escuderos	1
Sin definir	354

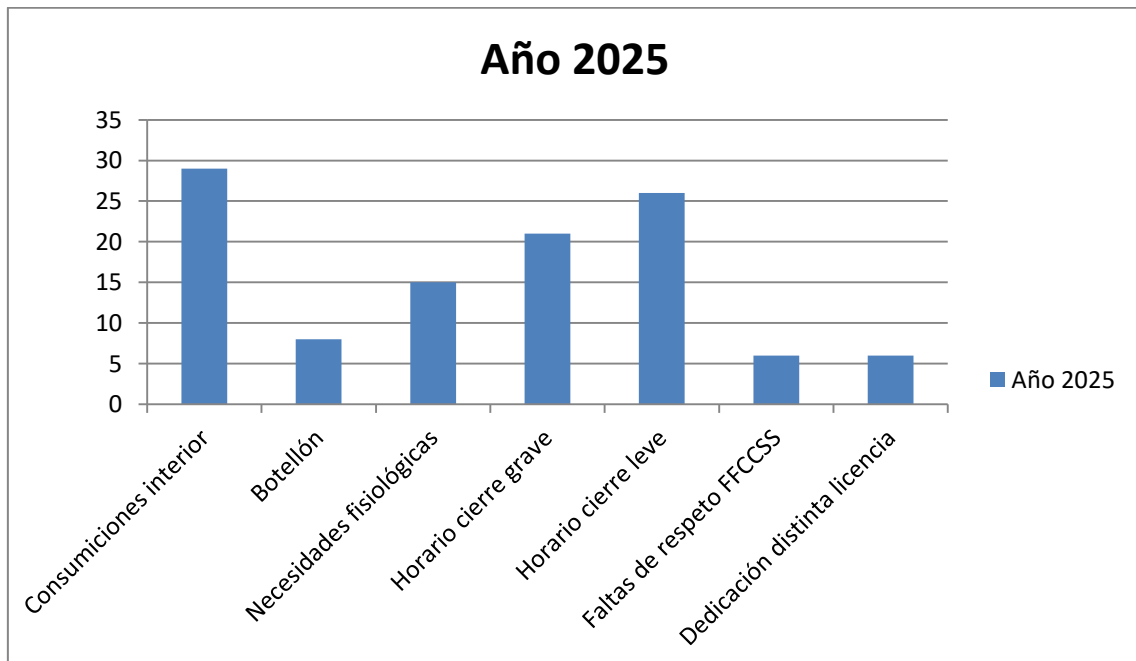


ESTADÍSTICA DE ACTAS DENUNCIA

Preceptos más denunciados

Precepto	Actas 2025
Las consumiciones en bares deberán efectuarse obligatoriamente en el interior del local y en las terrazas y veladores.	29
El incumplimiento leve de los horarios de apertura o cierre de establecimiento, entre 30 y 60 minutos.	27
El incumplimiento grave de los horarios de apertura o cierre de establecimiento, en mas de 60 minutos.	21
Hacer necesidades fisiológicas en vía pública	15
Realización de práctica del botellón	8
Las faltas de respeto y consideración cuyo destinatario sea un miembro de las Fuerzas y Cuerpos de Seguridad en el ejercicio de sus funciones.	6
La dedicación de establecimientos, recintos o instalaciones a actividades distintas de aquellas para las que estuviesen destinados por la autorización, licencia o declaración responsable.	6

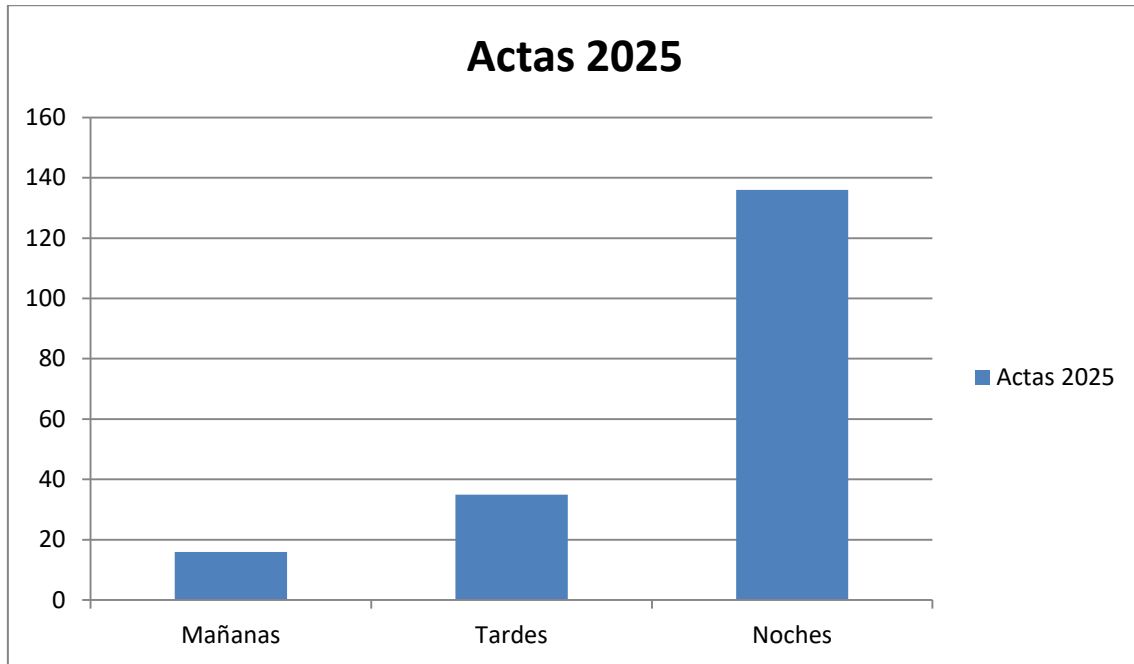
- **Año 2025 desde el 1 de enero hasta el 06 de octubre, se contabilizan un total de 187 actas denuncia en 278 días, resultando en 0,67 actuaciones/día.**



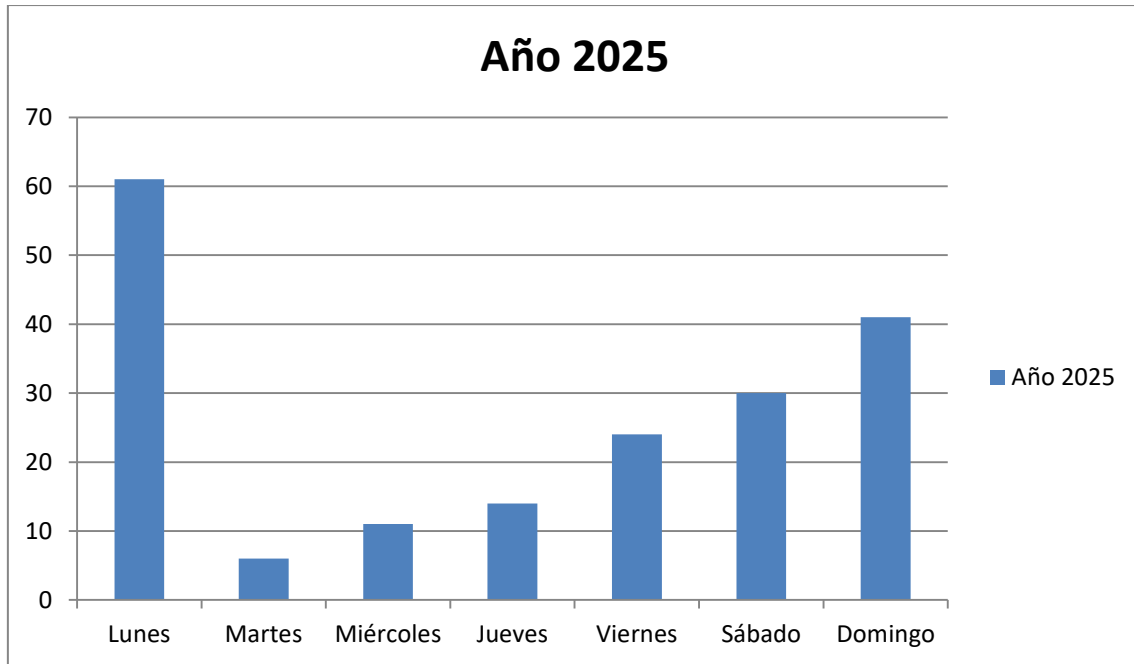


Estadística de horarios en elaboración de actas denuncia

Franja horaria	Actas denuncia 2025
07:00 a 15:00	16
15:00 a 22:00	35
22:00 a 07:00	136



Reparto por días de la semana	Actas 2025
Lunes	61
Martes	6
Miércoles	11
Jueves	14
Viernes	24
Sábado	30
Domingo	41



Normativa más denunciada

Norma legal.	Actas 2025
Ley 50/1999 de tenencia de Animales Potencialmente Peligrosos	9
Ley 7/2011 de Espectáculos Públicos y Actividades Recreativas CLM	64
Ordenanza municipal de venta y consumo de bebidas alcohólicas	18
Ordenanza municipal de convivencia ciudadana	53
Ley Orgánica 4/2015 de Protección de la Seguridad Ciudadana	16
Ordenanza Reguladora para Impedir la práctica del Botellón	8

Localizaciones de mayor incidencia en elaboración de actas denuncia

Reparto por localizaciones	Actas 2025
Calle Hermanos Valdés	24
Calle Doctor Galíndez	31
Calle Camino de la Resinera	19
Calle Gregorio Catalán Valero	12
Parque del Huécar	11
Calle Fray Luis de León	11

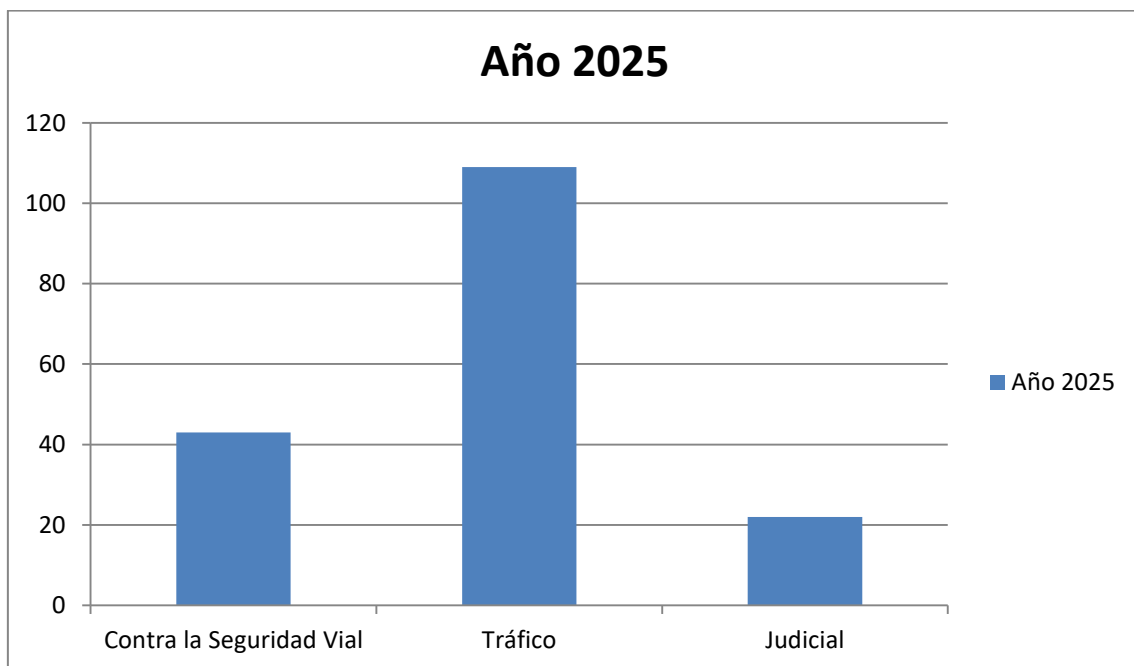


ESTADÍSTICA DE ATESTADOS

Reparto por tipos de Atestado

Tipo de atestado	Atestados 2025
Contra la Seguridad Vial	43
Judicial	18
Tráfico	109

- Año 2025 desde el 1 de enero hasta el 06 de octubre, se contabilizan un total de 170 atestados en 278 días, resultando en 0,61 atestados/día.



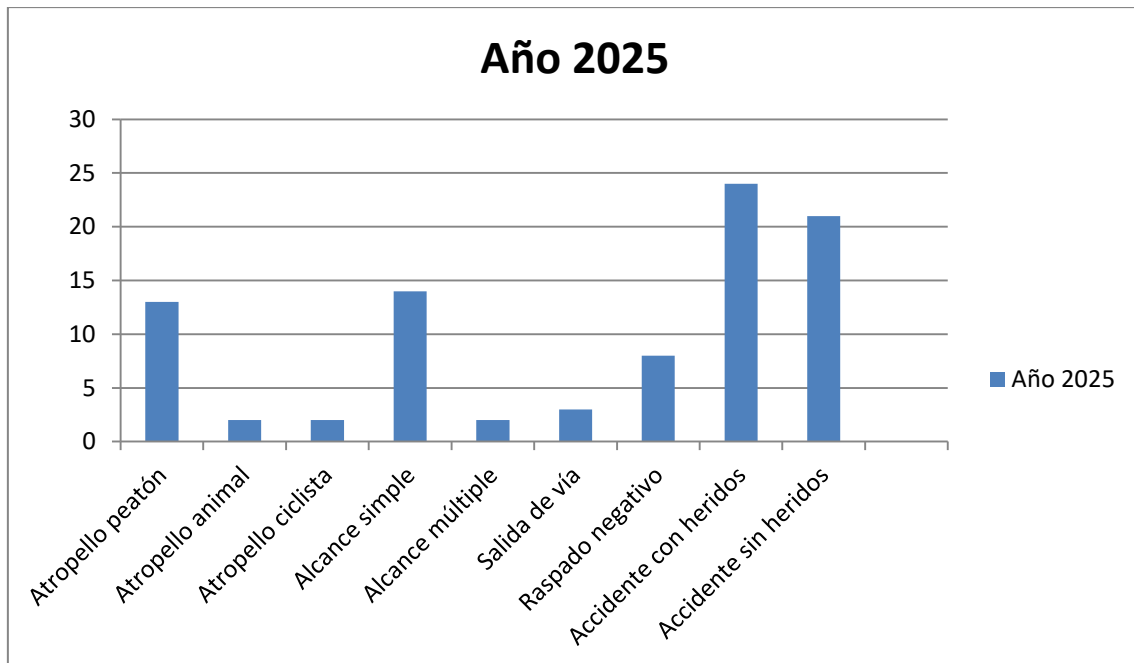
Reparto por tipos de daños

Tipo de atestado	Atestados 2025
Daños materiales	53
Fallecidos	1
Heridos graves	5
Heridos leves	50



Especificación de Atestados de tráfico

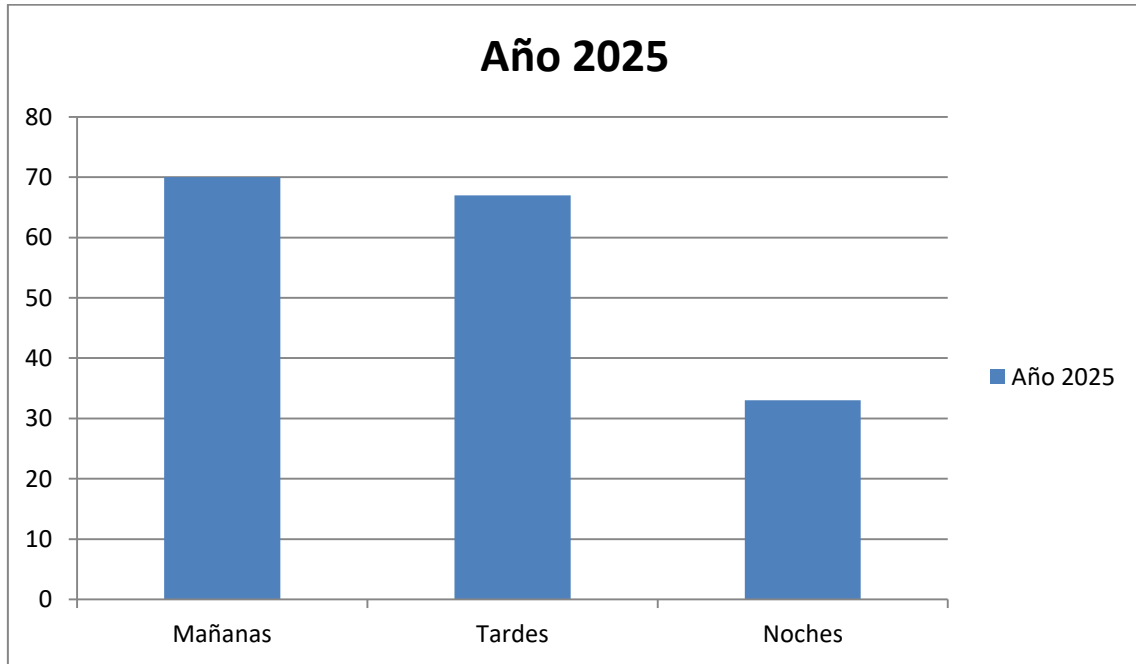
Tipo de atestado	Atestados 2025
Atropello a peatón	13
Atropello a animal	2
Atropello a ciclista	2
Alcance simple	14
Alcance múltiple	2
Salidas de vía	3
Raspado negativo mismo sentido	8
Accidente circulación con heridos	24
Accidente circulación sin heridos	21





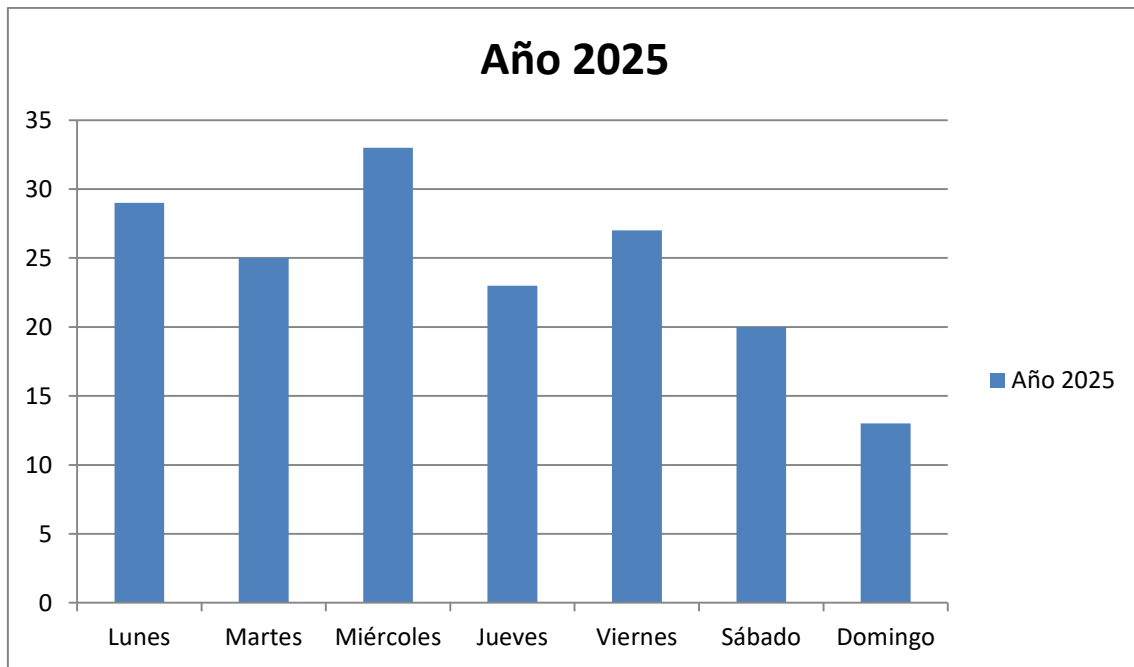
Estadística de horarios en elaboración de Atestados

Franja horaria	Atestados 2025
07:00 a 15:00	70
15:00 a 22:00	67
22:00 a 07:00	33





Reparto por días de la semana	Atestados 2025
Lunes	29
Martes	25
Miércoles	33
Jueves	23
Viernes	27
Sábado	20
Domingo	13



Localizaciones de mayor incidencia en elaboración de Atestados

Reparto por localizaciones	Atestados 2025
Avda. San Julián	9
Calle Hermanos Becerril	9
Avda. de los Alfares	5
Avda. Rey Juan Carlos I	5
Avda. Castilla la Mancha	4
Calle Camino Cañete	4
Avda. Cruz Roja Española	4
Avda. Música Española	4
Calle Parque San Julián	4
Avda. Policía Local	4
Puerta de Valencia	4



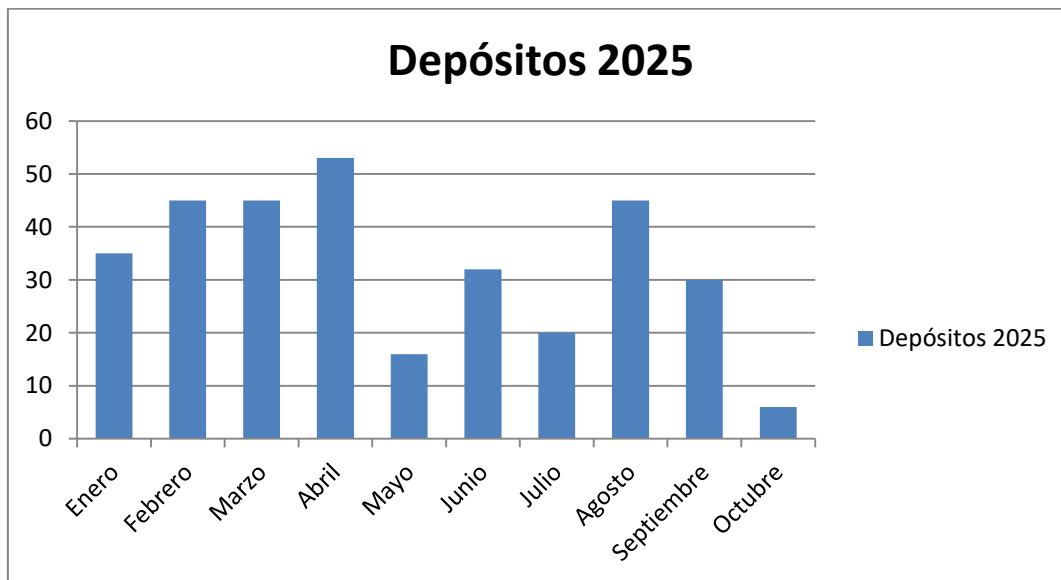
ESTADÍSTICA DE DEPÓSITO DE VEHÍCULOS

Total de vehículos depositados

- Año 2025 desde el 1 de enero hasta el 06 de octubre, se contabilizan un total de 327 vehículos retirados al depósito municipal de Cuenca en 278 días, resultando una media de 32,7 depósitos/mes.

Total de vehículos mensuales depositados

Total de vehículos mensuales	Depósitos 2025
Enero	35
Febrero	45
Marzo	45
Abril	53
Mayo	16
Junio	32
Julio	20
Agosto	45
Septiembre	30
Octubre	6





Total de vehículos abandonados

- Año 2025 desde el 1 de enero hasta el 06 de octubre, se contabilizan un total de 56 vehículos gestionados por abandono en 278 días, resultando una media de 5,6 gestiones de abandono/mes.

Total de vehículos mensuales depositados

Total de vehículos mensuales	Abandonados 2025
Enero	13
Febrero	6
Marzo	4
Abril	3
Mayo	4
Junio	2
Julio	4
Agosto	2
Septiembre	18
Octubre	0

