



AYUNTAMIENTO DE CUENCA  
PATRONATO DE PROMOCIÓN ECONÓMICA,  
FORMACIÓN Y EMPLEO

## 1.- ORGANIZACIÓN Y ACTIVIDAD.

### 1.- POBLACIÓN OFICIAL Y CUANTOS OTROS DATOS DE CARÁCTER SOCIOECONÓMICO CONTRIBUYEN A LA IDENTIFICACIÓN DE LA ENTIDAD

El Municipio de Cuenca tiene una población según los datos facilitados por el Instituto Nacional de Estadística a fecha de 1 de enero del ejercicio 2022 de 53.389 habitantes, siendo su superficie de 954,3 Km cuadrados

Cuenca. Total. Total habitantes. Personas.		
Serie: DPOP6895		
Periodicidad: Anual		
Unidad: Personas		
	DATOS	
	A	
	2022	53389
	2021	53988
	2020	54621
	2019	54690
	2018	54898
	2017	54876
	2016	55102
	2015	55428
	2014	55738
	2013	56107
	2012	57032
	2011	56703
	2010	56189
	2009	55866



AYUNTAMIENTO DE CUENCA

PATRONATO DE PROMOCIÓN ECONÓMICA,  
FORMACIÓN Y EMPLEO

	2008	54600
	2007	52980
	2006	51205

**Cuenca: Población por municipios y sexo.**

**Unidades: Personas**

	Hombres	Mujeres
	2022	2022
16078 Cuenca	25.274	28.115

**Notas:**

Si en la serie de datos en algún año no existe población es porque a la fecha de referencia no existía el municipio.

Las cifras de 1996 están referidas a 1 de mayo y las demás a 1 de enero.

No existen cifras a 1 de enero de 1997 porque no se realizó revisión del padrón para ese año

**Fuente:**

Instituto Nacional de Estadística

**Fuente:** [Población por capitales de provincia y sexo.\(2911\) \(ine.es\)](#)



## **2.- NORMA DE CREACIÓN DE LA ENTIDAD.**

Las competencias y funciones del PPE vienen reflejadas en el Artículo 4 de sus Estatutos (última modificación BOP 129 de 7 de noviembre de 2012):

## **3.- ACTIVIDAD PRINCIPAL DE LA ENTIDAD, SU RÉGIMEN JURÍDICO, ECONÓMICO FINANCIERO Y DE CONTRATACIÓN. EN EL SUPUESTO DE SERVICIOS PÚBLICOS GESTIONADOS DE FORMA INDIRECTA, SE INDICARÁ LA FORMA DE GESTIÓN.**

### **1.- Descripción del servicio.**

Las competencias y funciones del PPE vienen reflejadas en el Artículo 4 de sus Estatutos (última modificación BOP 129 de 7 de noviembre de 2012):

- *Investigar, canalizar y promocionar los recursos de desarrollo local.*
- *Poner en marcha programas de formación e inserción profesional a favor de los jóvenes y desempleados, con sus propios recursos o en coordinación con otras entidades y particulares.*
- *Participar en proyectos de rehabilitación y restauración de patrimonio en el marco de las actuaciones de fomento del empleo.*
- *La investigación, observación, estudio y prospección del mercado de trabajo y de la actividad económica en general del municipio*
- *El fomento y desarrollo de la sociedad de la información y las comunicaciones, tanto entre los sectores productivos, como en la propia administración local, incluida la televisión digital municipal.*
- *Elaboración, realización y participación en acciones, programas e iniciativas que generen empleo, desarrollo e innovación a nivel local*
- *La comercialización y gestión no urbanística de suelo industrial de carácter público.*
- *El fomento y participación en las iniciativas y actuaciones de planificación estratégica de la ciudad y municipio*



AYUNTAMIENTO DE CUENCA

PATRONATO DE PROMOCIÓN ECONÓMICA,  
FORMACIÓN Y EMPLEO

- *La promoción exterior y el diseño y ejecución de proyectos de carácter europeo e internacional*
- *Posibilitar la concertación y el consenso de las organizaciones sociales y económicas interesadas en las políticas de acciones de formación y fomento del empleo y su colaboración con las administraciones.*
- *Proponer al Pleno del Ayuntamiento la definición y concreción de las políticas municipales de formación, empleo y desarrollo a nivel local y el entorno más próximo.*
- *Colaborar en la gestión de la formación y reciclaje del personal de la Corporación, organismos y empresas municipales y la oferta de fomento de empleo.*
- *Gestión de la oferta de fomento de empleo municipal, de conformidad con los acuerdos y directrices emanadas del Ayuntamiento.*
- *La puesta en marcha y gestión de la infraestructura de datos espaciales de Cuenca.*
- *La realización de trabajos de gestión y actualización catastral en el marco de las competencias asumidas por el Ayuntamiento de Cuenca por Convenio de mayo de 2009 entre la Secretaría de Estado de Hacienda y Presupuestos (Dirección General del Catastro) y el Ayuntamiento de Cuenca.*
- *La realización de trabajos de gestión, explotación y puesta en valor del patrimonio municipal.*

Muchas de estas funciones se realizan en un marco colaborativo con otras áreas de gestión municipales: tributos, urbanismo, informática y comunicaciones, patrimonio, etc. Para todo lo relacionado con programa y proyectos de formación y empleo y orientación profesional se cuenta con la colaboración del personal asignado al Área de Promoción y Empleo

## **2.- Personal asignado.**

Dos técnicos de grupo A y B.

## **3.- Actividades realizadas.**

**3.1.- En materia de gestión y actualización catastral.** Con fecha 11/03/2022 se formalizó contrato de Servicios de colaboración en materia de gestión catastral, con la empresa “Explotaciones y Proyectos Técnicas Agrarias, S.L.” (EPTA, S.L.). El contrato tiene una duración de 3 años, estando previstas 2 prórrogas de 12 meses cada una. Las prestaciones a realizar son:

- tramitación de los expedientes de alteraciones de orden físico y económico, relativos a bienes inmuebles urbanos y rústicos; asumiendo la tramitación de los cambios de titularidad asociados a estas alteraciones que se presenten mediante la correspondiente



declaración

- colaboración en la actualización de las descripciones catastrales de los inmuebles originadas por los hechos, actos, negocios y demás circunstancias susceptibles de originar una incorporación o modificación en el catastro Inmobiliario
- colaboración en el mantenimiento de la base de datos catastral
- atención, presencial o telefónica, en relación a los expedientes tramitados
- recepción y atención de las quejas y sugerencias que se pudieran presentar por los ciudadanos ante el Ayuntamiento de Cuenca en relación a los expedientes tramitados

En el periodo se han tramitado 105 expedientes con 176 unidades adicionales. Se han atendido 125 consultas

**3.2.- En materia de gestión de la infraestructura de datos espaciales de Cuenca.** Trabajos orientados a generar y adaptar bases de datos georreferenciadas con el objeto de construir la IDE Infraestructura de Datos Espaciales de Cuenca. Actualización y gestión de la cartografía municipal y de las aplicaciones de URBANISMO EN RED.

**3.3.- En el ámbito de la colaboración con organizaciones sociales y económicas.**

3.3.1.- Convenio con la ASOCIACIÓN PROVINCIAL DE COMERCIO DE CUENCA PARA LA DINAMIZACIÓN DEL SECTOR DE PEQUEÑO COMERCIO. Las actividades asociadas a este convenio han afectado a 165 establecimientos del sector del comercio de la ciudad, y han contado con una cofinanciación de 40.000,00 eu. con cargo al presupuesto de gastos del PPE.

3.3.2.- Convenio con la ASOCIACION DE JÓVENES EMPRESARIOS DE CUENCA para la realización de actuaciones de promoción y apoyo a iniciativas empresariales 2022. Las actividades asociadas a este convenio han

**3.4.- En materia de comercialización y gestión no urbanística de suelo industrial de carácter público.**

Se continúan atendiendo las consultas sobre suelo disponible (sin urbanizar) en el polígono industrial Carretera de Motilla (SEPES) y se mantiene la representación en la Entidad de Conservación del polígono.

**3.5.- Programas de formación e inserción profesional a favor de los jóvenes y desempleados, con recursos propios o en coordinación con otras entidades**



AYUNTAMIENTO DE CUENCA  
PATRONATO DE PROMOCIÓN ECONÓMICA,  
FORMACIÓN Y EMPLEO

3.5.1. Ejecución del proyecto de recualificación y reciclaje profesional ACTUACIONES EN EL PATRIMONIO DE CUENCA, en el marco de la ayuda concedida por Resolución de la Delegación Provincial de Economía, Empresas y Empleo.

Importe de la ayuda: 97.767,36 eu.

Duración: 6 meses (270,00 horas)

8 participantes, 1 director administrativo y 1 monitor.

3.5.2. Con fecha agosto 2022 se aprueba solicitud de subvención por importe de 201.851,20 eu., en el marco de la Resolución de 20/07/2022, de la Dirección General de Formación Profesional para el Empleo JCCM, por la que se aprueba la convocatoria de subvenciones para la realización de programas para recualificación y el reciclaje profesional para el ejercicio 2022.

Proyectos:

ACTUACIONES EN EL PATRIMONIO DE CUENCA II. 8 participantes, 1 director administrativo y 1 monitor.

LIMPIEZA DE EDIFICIOS DEL PATRIMONIO HISTÓRICO. 8 participantes, 1 director administrativo y 1 monitor.

Estos proyectos se han ejecutado en el ejercicio 2023.

### **3.6.- Fomento y desarrollo de la sociedad de la información y las comunicaciones, tanto entre los sectores productivos, como en la propia administración local**

Durante 2022 se ha continuado colaborando en la ejecución de los proyectos previstos en el Plan de Implementación de la Estrategia de Desarrollo Urbano Sostenible de Cuenca, y asociados al objetivo temático 2 del Programa Operativo Plurirregional de España FEDER: Mejorar el uso y la calidad de las TIC y el acceso a las mismas. Líneas de actuación 1 y 2: Transformación Digital del Ayuntamiento de Cuenca y Redes y monitorización. TIC para la eficiencia (Smart city)

### **3.7.- Fomento y participación en las iniciativas y actuaciones de planificación estratégica de la ciudad y municipio. Diseño y ejecución de proyectos de carácter europeo e internacional**

3.7.1.- Diseño y elaboración de actuaciones en el marco del proyecto Estrategia de Desarrollo Urbano Sostenible e Integrado (Programa Operativo Plurirregional de España FEDER 2014-2020).



Los trabajadores del PPE están asignados a tareas de coordinación y gestión para la ejecución del proyecto de referencia (Decreto nº 2017002374, de 29/03/2017, del Concejal de Desarrollo Urbano y Decreto 2017002377 del Concejal de Administración y Hacienda)

3.7.2.- Durante 2022 se han llevado a cabo las actividades previstas en la ejecución del proyecto URBAN FOREST INNOVATION LAB, en el marco del convenio con la Région Hauts de France (entidad delegada de la Comisión Europea), por el que se regula la concesión de una subvención de 3.943.741,92 eu. al Ayuntamiento de Cuenca y los socios del proyecto. Los trabajadores del PPE están asignados a tareas de coordinación y gestión financiera para la ejecución del proyecto.

El proyecto ha realizado su cierre administrativo a fecha 31 de octubre de 2022

En el periodo se ha desarrollado la tercera fase del proyecto en la que se ha formado durante 6 meses (febrero-julio) a 21 jóvenes en materia de emprendimiento en bioeconomía forestal.

### **3.8.- Otros**

3.8.1. Colaboración en proyectos regionales de certificación FSC de gestión forestal sostenible en montes de utilidad pública. Colaboración en proyecto de certificación FSC de cadena de custodia: Ayuntamiento de Cuenca Maderas SA

3.8.2. Preparación y gestión de contratos privados de patrocinio de actividades culturales y deportivas:

- Actividades Unión Balompédica Conquense
- Actividades Club Balonmano Ciudad Encantada
- Patrocinio publicitario para la promoción de la ciudad de Cuenca mediante la difusión de la imagen institucional del Ayuntamiento de Cuenca en pruebas deportivas:
  - o Concurso Nacional de Saltos Tres Estrellas CSN \*\*\* Cuenca (Real Federación Hípica Española)
  - o Campeonato de España de Rallies Todo Terreno (RFEDA Real Federación Española de Automovilismo)

3.8.3. Preparación y gestión de eventos y jornadas para empresas y emprendedores. En junio de 2022 se realizó la segunda edición del evento Cuenca Business Market, que reunió a 25 emprendedores y start up en rondas con 15 fondos de inversión (capital semilla)



**AYUNTAMIENTO DE CUENCA**  
PATRONATO DE PROMOCIÓN ECONÓMICA,  
FORMACIÓN Y EMPLEO

3.8.4. Preparación y gestión de contratos de servicios de diseño y gestión de actividades socioculturales y artísticas en espacios públicos. Centro Cultural Artístico Alfarería Pedro Mercedes. El número de visitas al museo y centro cultural en el periodo febrero-agosto ha sido de 5.705 personas (incluye participantes en talleres: cerámica, videoarte, dibujo, etc.). El centro permanece cerrado desde agosto hasta octubre 2022. En noviembre se adjudica nuevo contrato de 12 meses de duración

3.8.5. Preparación y gestión del convenio de colaboración con la Universidad de Castilla-La Mancha para la puesta en marcha del Aula Contratación Pública Responsable y Sostenible (acuerdo de Junta de Gobierno Local de 20 de mayo de 2022)

3.8.6. Participación en el Comité de contratación pública responsable y sostenible para la prevención, detección y corrección del fraude, la corrupción y los conflictos de intereses del Excelentísimo Ayuntamiento de Cuenca. Comité creado por acuerdo de Pleno de 20 de septiembre de 2022.

#### **4.- Ciudadanos y empresas afectados**

	Empresas e instituciones (nº)	Ciudadanos (nº)	Tiempo medio de respuesta (días)
Consultas sobre servicios y programas	63	50	5
Programas de formación e inserción profesional (beneficiarios)	n.p.	10	n.p.
Proyectos de desarrollo urbano sostenible	46	n.p.	n.p.
Convenios con agentes (empresas afectadas)	165	n.p.	n.p.
Resolución expedientes catastrales	n.p.	125	90
Proyectos singulares (emprendimiento en bioeconomía forestal)	15	21	n.p.
Proyectos singulares (rondas de inversión y jornadas para emprendedores)	40	n.p.	n.p.
Patrocinios	4	n.p.	n.p.
Gestión de espacios culturales (Centro Cultural Alfar Pedro Mercedes)	1	5.705	n.p.





#### 4.- DESCRIPCIÓN DE LAS PRINCIPALES FUENTES DE INGRESOS Y EN SU CASO, TASAS Y PRECIOS PÚBLICOS PERCIBIDOS.

Eco.	Descripción	Derechos Reconocidos Netos	Derechos Recaudados
3990 0	OTROS INGRESOS DIVERSOS.	103,48	103,48
4200 1	DE LA ADMINISTRACIÓN GENERAL DEL ESTADO.	3.418,45	3.418,45
4000 0	DE LA ADMON. GRAL.DE LA ENTIDAD LOCAL	385.000,01	1.565,33
4000 0	DE LA ADMON. GRAL. DE LA ENTIDAD LOCAL	15.000,00	0,00
4505 0	TRAN CTES EN CUMPL DE CONV SUS CON C.A EN MAT DE EM Y DESARR	149.189,25	149.189,25
		552.711,19	154.276,51

#### 5.- CONSIDERACIÓN FISCAL DE LA ENTIDAD A EFECTOS DEL IMPUESTO DE SOCIEDADES Y, EN SU CASO, OPERACIONES SUJETAS A I.V.A. Y PORCENTAJE DE PRORRATA. SISTEMA CONTABLE AL QUE SE ENCUENTRA SUJETO.

Esta entidad no se encuentra sujeta al impuesto de sociedades y en el ejercicio no ha presentado declaraciones por operaciones sujetas al I.V.A.

El sistema contable ,adaptado a la Instrucción de Contabilidad para la Administración Local (ICAL), es el modelo NORMAL.



## **6.- ESTRUCTURA ORGANIZATIVA BÁSICA, EN SUS NIVELES POLÍTICOS Y ADMINISTRATIVO**

Régimen de Gobierno.

De conformidad con los Estatutos

Artículo 5.-

1. El Patronato Municipal de Promoción Económica, Formación y Empleo se regirá por lo dispuesto en los presentes Estatutos y, en su defecto, por lo que se establece en la legislación de Régimen Local y demás disposiciones aplicables. Sin perjuicio de su autonomía, el Patronato Municipal actuará bajo la tutela del Ayuntamiento de Cuenca en los términos dispuestos en la Ley 7/1985, de 2 de abril, reguladora de las Bases del Régimen Local y demás disposiciones, que la complementan, desarrollan o modifican.
2. El Ayuntamiento Pleno ejercerá las siguientes facultades de tutela sobre el Patronato:
  - a) Aprobación definitiva de los estatutos y de sus eventuales modificaciones
  - b) Aprobación definitiva del presupuesto y de sus eventuales modificaciones.
  - c) Conocimiento de la memoria anual.
  - d) Aprobación de las cuentas anuales.
  - e) La adquisición, cesión o gravamen de bienes inmuebles en todo caso, así como la enajenación de otro tipo de bienes, cuando excedan del 20 por ciento del presupuesto anual.
  - f) Recabar de los órganos de gobierno y administración del Instituto, toda clase de informes y documentos, y ordenar las inspecciones que estime oportunas.
  - g) Ejercer, por los medios oportunos, el control interno a que se refieren los artículo 194 a 203 de la Ley 39/88, de 28 de diciembre, reguladora de las Haciendas Locales y Normas concordantes.
3. El Presidente del Patronato remitirá a la Alcaldía el orden del día de las reuniones del Patronato con dos días de antelación



AYUNTAMIENTO DE CUENCA  
PATRONATO DE PROMOCIÓN ECONÓMICA,  
FORMACIÓN Y EMPLEO

a la fecha señalada para su celebración y nota de los acuerdos adoptados, dentro de los tres días siguientes a la reunión.

El Alcalde podrá, asimismo, recabar de los órganos de gobierno y administración del Patronato, toda clase de informes

y documentos así como ordenar las inspecciones que estime oportunas.

#### Capítulo IV

#### ÓRGANOS DE GOBIERNO Y DE ADMINISTRACIÓN

Artículo 6.- Los órganos de gobierno, ejecutivos y de administración del Patronato Municipal de Promoción Económica, Formación y Empleo son el Presidente, el Consejo Rector, la Junta de Gobierno y la Dirección/Coordinación.

Corresponden al primero las funciones de gobierno, administración y representación, sin más limitaciones que las establecidas por la ley, pudiendo delegar en algunos de sus miembros las facultades que no exceda de la gestión ordinaria.

Sección Primera. Del Consejo Rector.

Artículo 7.- Se constituye un Consejo Rector que tendrá las siguientes funciones:

- a) Organizar, dirigir e inspeccionar las actividades del Patronato en materia de promoción económica y desarrollo, y cualquier otra actividad que los órganos de gobierno consideren oportuno en aras al cumplimiento del fin fundacional.
- b) Participación en el Patronato por vía de sugerencias y asesoramiento.
- c) Formular propuestas complementarias a la programación del Patronato, con aportación de estudios, estadísticas y documentación sobre las propuestas respectivas.

Artículo 8.- El Consejo Rector tendrá la siguiente composición:

- a) Presidente, el que lo sea del Patronato.
- b) Vocales:
  - Un representante por cada uno de los grupos políticos del Ayuntamiento.



AYUNTAMIENTO DE CUENCA  
PATRONATO DE PROMOCIÓN ECONÓMICA,  
FORMACIÓN Y EMPLEO

- Un representante de la Delegación Provincial de la Junta de Comunidades de Castilla La Mancha.
- Un representante de la Subdelegación del Gobierno.
- Un representante del SEPECAM (Servicio Público de Empleo de Castilla La Mancha)
- Un representante de la FAEC (Federación de Asociaciones de Empresarios de Cuenca).
- Un representante de la Cámara Oficial de Comercio e Industria de Cuenca.
- Un representante del Patronato de Desarrollo Provincial de la Diputación Provincial.
- Un representante de cada una de las dos centrales sindicales mayoritarias.
- Un representante de la Caja de Castilla-La Mancha.
- Un representante de la Universidad de Castilla La Mancha

La composición de referencia podrá ser ampliada con los representantes que en su caso, y debidamente justificado, proceda. Asimismo podrán asistir a las sesiones del Consejo Rector personas invitadas a efecto, en razón a su formación, conocimientos, capacitación y calidad en relación con el contenido, objetivos y proyectos del Consejo Rector.

El Consejo Rector podrá también establecer las comisiones específicas que juzgue necesarias para atender determinados aspectos de especial interés para el municipio.

El Consejo Rector celebrará, al menos dos sesiones al año; una para formular la programación anual y la otra para comprobar la ejecución de las actuaciones programadas.

Sección Segunda. De la Junta de Gobierno.

Artículo 9.- Se constituye una Junta de Gobierno que ejercerá competencias de gobierno y administración del Patronato Municipal de Promoción Económica, Formación y Empleo. Para el ejercicio de sus competencias la Junta de Gobierno dispondrá de las siguientes atribuciones:

- a) Someter a la aprobación del Pleno del Ayuntamiento la modificación de los Estatutos del Patronato.
- b) Proponer la refundición o supresión del Patronato.



AYUNTAMIENTO DE CUENCA  
PATRONATO DE PROMOCIÓN ECONÓMICA,  
FORMACIÓN Y EMPLEO

- c) Aprobar inicialmente las normas de Régimen Interior y los Reglamentos de funcionamiento de los diferentes servicios de cuya gestión esté encargado, con arreglo a los preceptos legales que rijan cada materia y elevarlos al Pleno del Ayuntamiento para su aprobación definitiva, sin perjuicio de que tales normas y Reglamentos se sometan a la sanción de la Autoridad u Organismo a quienes pudiera estar atribuida esta facultad por razón de la materia.
- d) Otorgar las representaciones y delegaciones, para cometidos específicos, que estime convenientes para la mejor consecución de los objetivos del Patronato.
- e) Aprobar las bases de actuación, los programas y proyectos anuales de actividades a desarrollar
- f) Aprobar en el primer trimestre de cada ejercicio la memoria de la labor realizada en el ejercicio anterior, así como de la gestión económica.
- g) Aprobar el proyecto de presupuesto de la Entidad para cada ejercicio, sometiéndolo a la aprobación definitiva del Pleno del Ayuntamiento.
- h) Proponer al Pleno del Ayuntamiento la aprobación de la plantilla del personal del Patronato, sus retribuciones, así como el acuerdo de despido o separación definitiva del personal afectado.
- i) Aprobar, inicialmente, la Cuenta General de cada ejercicio y someterla al Pleno del Ayuntamiento para su sanción.
- j) Proponer al Pleno del Ayuntamiento las ordenanzas sobre precios públicos aplicables a los servicios que se presten por el Patronato y su modificación.
- k) Contratar las obras, servicios, suministros y adquisición de bienes, que corresponda para la consecución de los objetivos del Patronato.
- l) Utilizar los bienes adscritos al Patronato y disponer la realización de las obras necesarias para su mejora, conservación y reparación.
- m) Determinar el destino y, en su caso, la enajenación de los productos resultantes de las actividades del Patronato.



AYUNTAMIENTO DE CUENCA

PATRONATO DE PROMOCIÓN ECONÓMICA,

FORMACIÓN Y EMPLEO

- n) Formar y mantener el inventario de bienes y derechos del Patronato con arreglo a lo dispuesto en el Reglamento de Bienes de las Entidades Locales, dando cuenta al Ayuntamiento para su definitiva aprobación.
- o) Cualesquiera otras facultades que sean precisas para el cumplimiento de sus fines, y estén dentro de la competencia municipal.

## **7. NÚMERO MEDIO DE EMPLEADOS DURANTE EL EJERCICIO.**

Dos técnicos de grupo A y B, hombres.



AYUNTAMIENTO DE CUENCA

PATRONATO DE PROMOCIÓN ECONÓMICA,  
FORMACIÓN Y EMPLEO

## **GESTIÓN INDIRECTA DE SERVICIOS PÚBLICOS**

No hay servicios gestionados indirectamente en el Organismo Autónomo Patronato de Promoción Económica.



**PATRONATO DE  
PROMOCIÓN ECONÓMICA**

**BASES DE PRESENTACIÓN DE LAS CUENTAS**

**PRINCIPIOS CONTABLES**

La aplicación de los principios contables conduce a que las cuentas anuales se hayan formulado con claridad, expresando la imagen fiel del patrimonio, de la situación financiera, de la ejecución del Presupuesto y de los resultados de la entidad.

En concreto se han aplicado los siguientes principios:

- Gestión continuada.
- Devengo.
- Uniformidad.
- Prudencia.
- No compensación
- Importancia relativa.
- Imputación Presupuestaria.
- Desafectación.

No ha habido excepciones a la aplicación de los principios contables enumerados anteriormente.

Con carácter general todo elemento componente del inmovilizado material del cual no se espera obtener rendimientos económicos futuros o potencial del servicio se ha dado de baja en el balance.





## PATRONATO DE PROMOCIÓN ECONÓMICA

### NORMAS DE VALORACIÓN

#### 1º.- INMOVILIZADO MATERIAL

Los bienes comprendidos en el inmovilizado material se valoran al precio de adquisición o a su coste de producción según su naturaleza. Solo se han tenido en cuenta activos portadores de rendimientos económicos futuros o de potencial de servicio.

Amortización de elementos de otro inmovilizado (2819) por importe de 729,87€. El saldo del inmovilizado material es 0.

Cuadro de amortización:

Aplicación	Importe	Texto Libre	2021	2022
2019 00 2412 62600	479,16	Proyector Optoma H116 HDMI 3800 lumenes - Patronato de Promocion Economica	239,58	0,00
2020 00 2412 62600	266,19	Kyocera Ecosys P3260cdn Toner compatible HP 05A	133,10	18,60
2020 00 2412 62600	217,20	IMPRSORA COLOR Y CANON	108,60	15,17
2020 00 2412 62600	665,50	ORDENADOR DELL VOSTRO 3470	332,75	46,49
2020 00 2412 62600	1.323,22	HP LASER CF217 A17A MNC. 1.600PAG. CHIP SL. REM ( N Pedido: toner UFIL - N Albarán: 20/491 ) / EQUIPO AQUA ACROS CPU	661,61	605,42
2020 00 2412 62600	96,80	AOC E970SWN Monitor LED 18.5 1366 x 768 TN 200 cd m2 700:1 5 ms VGA negro ( N Pedido: MONITOR 19 - N Albarán: 20/26	48,40	44,29
			1524,04	729,87

Asiento: 512



## **PATRONATO DE PROMOCIÓN ECONÓMICA**

### **2º.- INMOVILIZADO INTANGIBLE**

Los importes proceden fundamentalmente de la cuenta 2070, Inversiones sobre activos en régimen cedido, de trabajos de digitalización del patrimonio documental del Excmo. Ayuntamiento de Cuenca realizados en ejercicios anteriores.

### **3º.- CASOS PARTICULARES DE INMOVILIZADO MATERIAL. INFRAESTRUCTURAS. BIENES COMUNALES Y PATRIMONIO HISTÓRICO.**

Esta entidad no tiene activos de esta naturaleza en la actualidad

### **4º.- PATRIMONIO PÚBLICO DEL SUELO**

Esta entidad no tiene activos de esta naturaleza en la actualidad

### **5º.- INVERSIONES INMOBILIARIAS**

Esta entidad no tiene activos de esta naturaleza en la actualidad

### **6º.- ACTIVOS FINANCIEROS**

Son bienes de esta naturaleza, el dinero en efectivo, los instrumentos de capital o de patrimonio neto de otra entidad, los derechos a recibir efectivo u otro activo financiero de un tercero o de intercambiar con un tercero activos o pasivos financieros en condiciones potencialmente favorables.

En la cuenta 2629 figuran, a principios del ejercicio, derechos pendientes de cobro en concepto de microcréditos concedidos en ejercicios anteriores. El importe es de 41.791,50€. Se ha procedido a la corrección valorativa por deterioro de valor de los créditos por su importe íntegro dado el tiempo transcurrido.

### **DETERIORO DE VALOR DE LOS CRÉDITOS**



## PATRONATO DE PROMOCIÓN ECONÓMICA

Aprobación de la dotación de la provisión de deudores de dudoso cobro en los términos establecidos en la Base 58ª de Ejecución del Presupuesto de 2022 que atendiendo al requerimiento del Ministerio de Hacienda establece unas dotaciones por importes superiores a las establecidas en la Ley 27/2013, de 27 de diciembre de Racionalización y Sostenibilidad de la Administración Local.

Los importes por los años y conceptos siguientes

	Derechos Pendientes de Cobro a la fecha actual	Dudoso Cobro	
		Porcentaje	Importe
corriente (2022)	398.434,68	0	
2021		30%	
2020		30%	
2019		60%	
2018		85%	
2017	30.000	100%	30.000
2016 y anteriores	199.363,22	100%	199.363,22
<b>TOTAL</b>	<b>627.797,90</b>		<b>229.363,22</b>

**ENDEUDAMIENTO**



## **PATRONATO DE PROMOCIÓN ECONÓMICA**

### **C) ACREEDORES A LARGO PLAZO**

**170,176      1. DEUDAS CON ENTIDADES DE CRÉDITO.**

**171,173, 177      2. OTRAS DEUDAS.**

PARQUE CIENTIFICO TECNOLOGICO	Deudas con entidades públicas	257.808,00	0,00	,000	128.904,00
----------------------------------	----------------------------------	------------	------	------	------------

En el ejercicio 2022 se han amortizado 21.484€ correspondiente a este préstamo.  
El saldo del mismo es de 128.904€.





PATRIMONIO PÚBLICO DEL SUELO

MODELO DEL COSTE

EJERCICIO: 2022

PARTIDA BALANCE	SALDO INICIAL	ENTRADAS	AUMENTOS POR TRASPASOS DE OTRAS PARTIDAS	SALIDAS	DISMINUCIONES POR TRASPASOS A OTRAS PARTIDAS	CORRECCIONES VALORATIVAS NETAS POR DETERIORO DEL EJERCICIO	AMORTIZACIÓN DEL EJERCICIO	SALDO FINAL
TOTAL								



INVERSIONES INMOBILIARIAS

MODELO DEL COSTE

EJERCICIO: 2022

PARTIDA BALANCE	SALDO INICIAL	ENTRADAS	AUMENTOS POR TRASPASOS DE OTRAS PARTIDAS	SALIDAS	DISMINUCIONES POR TRASPASOS A OTRAS PARTIDAS	CORRECCIONES VALORATIVAS NETAS POR DETERIORO DEL EJERCICIO	AMORTIZACIÓN DEL EJERCICIO	SALDO FINAL
TOTAL								



INMOVILIZADO INTANGIBLE

MODELO DEL COSTE

EJERCICIO: 2022

PARTIDA BALANCE	SALDO INICIAL	ENTRADAS	AUMENTOS POR TRASPASOS DE OTRAS PARTIDAS	SALIDAS	DISMINUCIONES POR TRASPASOS A OTRAS PARTIDAS	CORRECCIONES VALORATIVAS NETAS POR DETERIORO DEL EJERCICIO	AMORTIZACIÓN DEL EJERCICIO	SALDO FINAL
2060	2.384,78	0,00	0,00	0,00	0,00	0,00	0,00	2.384,78
2070	9.871,22	0,00	0,00	0,00	0,00	0,00	0,00	9.871,22
2090	1.384,51	0,00	0,00	0,00	0,00	0,00	0,00	1.384,51
TOTAL	13.640,51							13.640,51





Arrendamientos Financieros y otras operaciones de naturaleza similar

EJERCICIO 2022

CLASE ACTIVO	IMPORTE RECONOCIMIENTO INICIAL	VALORACIÓN	OPCIÓN DE COMPRA (SI/NO)	ACUERDOS SIGNIFICATIVOS ARRENDAMIENTO FINANCIERO	NATURALEZA DE LOS ACTIVOS QUE SURGEN DE ESTOS CONTRATOS



O.A. PATRONATO PROMOCION ECONOMICA

Fecha Obtención 05/11/2023

Ejercicio: 2022

**ACTIVOS FINANCIEROS**  
**INFORMACIÓN RELACIONADA CON EL BALANCE**

**ESTADO RESUMEN DE LA CONCILIACIÓN**

CATEGORIAS	ACTIVOS FINANCIEROS A LARGO PLAZO						ACTIVOS FINANCIEROS A CORTO PLAZO						TOTAL	
	INVERSIONES EN PATRIMONIO		VALORES REPRESENTATIVOS DE DEUDA		OTRAS INVERSIONES		INVERSIONES EN PATRIMONIO		VALORES REPRESENTATIVOS DE DEUDA		OTRAS INVERSIONES			
	2022	2021	2022	2021	2022	2021	2022	2021	2022	2021	2022	2021	2022	2021
CRÉDITOS Y PARTIDAS A COBRAR														
INVERSIONES MANTENIDAS HASTA EL VENCIMIENTO														
ACTIVOS FINANCIEROS A VALOR RAZONABLE CON CAMBIO EN RESULTADOS														
INVERSIONES EN ENTIDADES DE GRUPO, MULTIGRUPO Y ASOCIADAS									28.612,00	28.612,00			28.612,00	28.612,00
ACTIVOS FINANCIEROS DISPONIBLES PARA LA VENTA														
TOTAL									28.612,00	28.612,00			28.612,00	28.612,00

ACTIVOS FINANCIEROS  
INFORMACIÓN RELACIONADA CON EL BALANCE

B) CORRECCIONES POR DETERIORO DEL VALOR

CLASES DE ACTIVOS FINANCIEROS	SALDO INICIAL	DISMINUCIONES DE VALOR POR DETERIORO CREDITICIO DEL EJERCICIO	REVERSIÓN DEL DETERIORO CREDITICIO EN EL EJERCICIO	SALDO FINAL
Activos financieros a Largo Plazo	41.791,50			41.791,50
Inversiones en patrimonio				
Valores representativos de deuda				
Otras inversiones	41.791,50			41.791,50
Activos financieros a Corto Plazo				
Inversiones en patrimonio				
Valores representativos de deuda				
Otras inversiones				



PASIVOS FINANCIEROS

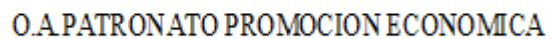
Fecha Obtención 05/11/2023  
Pág. 1

SITUACIÓN Y MOVIMIENTOS DE LAS DEUDAS

DEUDAS AL COSTE AMORTIZADO

EJERCICIO 2022

IDENTIFICACIÓN DEUDA	T.I.E	DEUDA AL 1 ENERO		CREACIONES		INTERESES DEVENGADOS SEGÚN T.I.E.		INTERESES CANCELADOS (7)	DIFERENCIAS DE CAMBIO		DISMINUCIONES		DEUDA AL 31 DICIEMBRE	
		COSTE AMORTIZADO (1)	INTERESES EXPLÍCITOS (2)	EFFECTIVO (3)	GASTOS (4)	EXPLÍCITOS (5)	RESTO (6)		DEL COSTE AMORTIZADO (8)	DE INTERESES EXPLÍCITOS (9)	VALOR CONTABLE (10)	RESULTADO (11)	COSTE AMORTIZADO (12)=1+3-4 +6+8-10	INTERESES EXPLÍCITOS (13)=2+5 -7+9
PARQUE CIENTIFICO		150.388,00									21.484,00		128.904,00	
TOTAL		150.388,00									21.484,00		128.904,00	

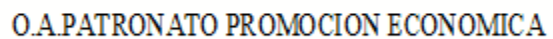


## SITUACIÓN Y MOVIMIENTOS DE LAS DEUDAS

Pág. 1

EJERCICIO 2022

[illegible]



**Fecha Obtención** 05/11/2023

1

## RESUMEN POR CATEGORÍAS

EJERCICIO 2022

[illegible]



O.A. PATRONATO PROMOCION ECONOMICA

Fecha Obtención 05/11/2023

Pág. 1

### PASIVOS FINANCIEROS

Líneas de Crédito

EJERCICIO: 2022

IDENTIFICACIÓN	LÍMITE CONCEDIDO	DISPUESTO	DISPONIBLE	COMISIÓN S/NO DISPUESTO
TOTAL				



PASIVOS FINANCIEROS

Fecha Obtención 05/11/2023

Avales y otras garantías concedidas

Pág. 1

Avales concedidos

EJERCICIO 2022

IDENTIFICACIÓN AVAL	ENTIDAD AVALADA		FECHA CONCESIÓN AVAL	FECHA VENCIMIENTO AVAL	FINALIDAD AVAL	AVALES PENDIENTES A 1 DE ENERO	AVALES CONCEDIDOS EN EL EJERCICIO	AVALES CANCELADOS EN EL EJERCICIO			AVALES PENDIENTES A 31 DE DICIEMBRE	PROVISIONES	
	NIF	DENOMINACIÓN						POR EJECUCIÓN	POR OTRAS CAUSAS	TOTAL		EJERCICIO	ACUMULADA
TOTAL													





PASIVOS FINANCIEROS

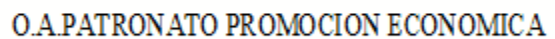
Fecha Obtención 05/11/2023  
Pág. 1

Avaless y otras garantías concedidas

Avaless ejecutados

EJERCICIO 2022

IDENTIFICACIÓN AVAL	ENTIDAD AVALADA		FECHA CONCESIÓN AVAL	FECHA VENCIMIENTO AVAL	FINALIDAD AVAL	AVALES CANCELADOS EN EL EJERCICIO POR EJECUCIÓN	APLICACIÓN PRESUPUESTARIA		CONCEPTO NO PRESUPUESTARIO	
	NIF	DENOMINACIÓN					CÓDIGO	DESCRIPCIÓN	CÓDIGO	DESCRIPCIÓN
TOTAL										



Fecha Obtención 05/11/2023  
Pág. 1

Avales y otras garantías concedidas

### Avales reintegrados

EJERCICIO 2022

	AÑO DE EJECUCIÓN	AVALES CANCELADOS EN EL EJERCICIO POR EJECUCIÓN	APLICACIÓN PRESUPUESTARIA		CONCEPTO NO PRESUPUESTARIO	
			CÓDIGO	DESCRIPCIÓN	CÓDIGO	DESCRIPCIÓN
	TOTAL					



ACTIVOS CONSTRUIDOS O ADQUIRIDOS PARA OTRAS ENTIDADES Y OTRAS EXISTENCIAS

PARTIDA BALANCE	IMPORTE DE LAS CORRECCIONES VALORATIVAS	IMPORTE REVERSIÓN	IMPORTE COSTES CAPITALIZADOS	LIMITACIÓN DISPONIBILIDAD OBRAS Y OTRAS EXISTENCIAS			
				GARANTÍAS	PIGNORACIONES	FIANZAS	OTROS



TRANSFERENCIAS Y SUBVENCIONES RECIBIDAS

EJERCICIO 2022

CARACTERÍSTICAS	IMPORTE RECIBIDO		IMPORTE REINTEGRABLE	IMPORTE NO REINTEGRABLE	CANTIDAD IMPUTADA A RESULTADOS	
	EJERCICIO 2022	EJERCICIOS ANTERIORES			EJERCICIO 2022	EJERCICIOS ANTERIORES
120220000006 - RD PROVISIONAL PARA SUM. INF. 1 TRIM. 2022	0,01	0,00	0,00	0,01	0,01	0,00
120220000008 - RESTO APORTACION JCCLM RECUALIFI Y RECICLAJE	33.667,94	0,00	0,00	33.667,94	33.667,94	0,00
120220000009 - APORTACIÓN SEGUN RESOLUCIÓN FONDO DE	30.000,00	0,00	0,00	30.000,00	30.000,00	0,00
120220000010 - LIQUID. PROGR. OPER. DE MANTE. EN EDIFICIOS	2.419,05	0,00	0,00	2.419,05	2.419,05	0,00
120220000011 - APORT. PROG. RECUALIFIC. Y EL	83.102,26	0,00	0,00	83.102,26	83.102,26	0,00
120220000012 - INGRESO PROGR. OPER. AVANZA CUENCA JOVEN II	3.418,45	0,00	0,00	3.418,45	3.418,45	0,00
120220000013 - APORTA. ANUAL OA PPE ANUAL. 2022-INGRESO	1.565,33	0,00	0,00	1.565,33	1.565,33	0,00
120220000014 - APORTACION EXCMO. AYUNTAMIENTO 2022	398.434,67	0,00	0,00	398.434,67	398.434,67	0,00
<b>TOTAL</b>	<b>552.607,71</b>	<b>0,00</b>	<b>0,00</b>	<b>552.607,71</b>	<b>552.607,71</b>	<b>0,00</b>



TRANSFERENCIAS Y SUBVENCIONES CONCEDIDAS

CARACTERÍSTICAS	NIF DEL PERCEPTOR	DENOMINACIÓN DEL PERCEPTOR	IMPORTE	FINALIDAD	REINTEGROS
BECA AYUDA AL ESTUDIO ALUMNO DE LA UCLM MES DE AGOSTO	***6063**	SRA. TESORERA	130,00	Varios	0,00
BOLSA AYUDA AL ESTUDIO BECARIA UCLM MES DE JULIO	***6063**	SRA. TESORERA	300,00	Varios	0,00
CUOTA PATRONAL BECA ESTUDIO ALUMNO UCLM MES DE JUNIO	***6063**	SRA. TESORERA	40,48	Varios	0,00
CUOTA PATRONAL BECA ESTUDIOS ALUMNA UCLM MES DE AGOSTO	***6063**	SRA. TESORERA	40,48	Varios	0,00
NOMINA PERSONAL MARZO BECARIO EN PRACTICAS UCLM ALFANJARIN GARCIA, LAIA	***6063**	SRA. TESORERA	300,00	Varios	0,00
PRIMER 50% DEL CONVENIO DE COLABORACION AULA PUBLICA RESPONSABLE 2022-2023 CON UCLM.	***6800**	UNIVERSIDAD DE CASTILLA LA MANCHA CEPLI	12.500,00	Varios	0,00
PRIMER 50% DEL CONVENIO 2021 CON ASOCIACION PROVINCIAL DEL COMERCIO DE CUENCA.	***0138**	ASOCIACION PROVINCIAL DEL COMERCIO DE CUENCA	20.000,00	Varios	0,00
SEGUNDO Y ÚLTIMO 50% DEL CONVENIO 2021 CON ASOCIACION PROVINCIAL DEL COMERCIO DE	***0138**	ASOCIACION PROVINCIAL DEL COMERCIO DE CUENCA	20.000,00	Varios	0,00
SRA. TESORERA POR BECA AYUDA ESTUDIO ALUMNO UCLM NOMINA MES DE ABRIL	***6063**	SRA. TESORERA	300,00	Varios	0,00
SRA. TESORERA POR BOLSA AYUDA AL ESTUDIO BECA UCLM MES DE MAYO	***6063**	SRA. TESORERA	300,00	Varios	0,00
SRA. TESORERA POR BOLSA AYUDA ESTUDIO BECARIA UCLM EN PRACTICAS MES DE FEBRERO ( LAIA	***6063**	SRA. TESORERA	150,00	Varios	0,00



TRANSFERENCIAS Y SUBVENCIONES CONCEDIDAS

CARACTERÍSTICAS	NIF DEL PERCEPTOR	DENOMINACIÓN DEL PERCEPTOR	IMPORTE	FINALIDAD	REINTEGROS
SRA. TESORERA POR BOLSA AYUDA ESTUDIO BECARIA UNIVERSIDAD CASTILLA LA MANCHA MES DE JUNIO	***6063**	SRA. TESORERA	300,00	Varios	0,00
SRA. TESORERA POR CUOTA EMPRESARIAL ALUMNA UCLM MES DE JULIO	***6063**	SRA. TESORERA	40,48	Varios	0,00
TOTAL			54.401,44		



Provisiones y contingencias

EJERCICIO 2022

EPIGRAFE BALANCE	SALDO INICIAL PROVISIONES	AUMENTOS PROVISIONES	DISMINUCIONES PROVISIONES	SALDO FINAL PROVISIONES
Provisiones a Largo Plazo	0,00	0,00	0,00	0,00
Provisiones a Corto Plazo	0,00	0,00	0,00	0,00



**Información sobre el medio ambiente**

Obligaciones reconocidas en el ejercicio con cargo a la Política de Gasto 17 'Medio Ambiente'

EJERCICIO 2022

GRUPO DE PROGRAMAS (MEDIO AMBIENTE)		
CÓDIGO	DESCRIPCIÓN	IMPORTE
TOTAL		





Beneficios fiscales por razones medioambientales en tributos propios

CÓDIGO ECONÓMICO	TRIBUTO	IMPORTE
TOTAL		



Activos en estado venta

DESCRIPCIÓN ACTIVOS EN ESTADO VENTA	IMPORTE
TOTAL	



## O.A. PATRONATO PROMOCION ECONOMICA

Fecha Obtención 05/11/2023

Ejercicio: 2022

### 19. PRESENTACIÓN POR ACTIVIDADES DE LA CUENTA DEL RESULTADO ECONÓMICO PATRIMONIAL

GASTOS		EJERCICIO 2022			EJERCICIO 2021			INGRESOS	EJERCICIO 2022	EJERCICIO 2021
CÓDIGO GRUPO DE PROGRAMAS	DESCRIPCIÓN GRUPO DE PROGRAMAS	PRESUPUESTARIOS	NO PRESUPUESTARIOS	TOTAL	PRESUPUESTARIOS	NO PRESUPUESTARIOS	TOTAL			
000	AMORTIZACIÓN INMOVILIZADO	0,00	729,87	729,87	0,00	1.524,04	1.524,04	Ingresos de gestión ordinaria	552.711,19	501.029,95
002	PÉRDIDAS POR DETERIORO	0,00	229.363,22	229.363,22	0,00	224.863,22	224.863,22	Ingresos financieros		
241	FOMENTO DEL EMPLEO.	460.543,32	0,00	460.543,32	479.283,51	0,00	479.283,51	OTROS INGRESOS	224.863,22	217.363,22
TOTAL		460.543,32	230.093,09	690.636,41	479.283,51	226.387,26	705.670,77	TOTAL	777.574,41	718.393,17



**OPERACIONES POR ADMINISTRACIÓN DE RECURSOS POR CUENTA DE OTROS ENTES PÚBLICOS**

OBLIGACIONES DERIVADAS DE LA GESTIÓN

EJERCICIO 2022

ENTE TITULAR		CONCEPTO		PENDIENTE DE PAGO A 1 DE ENERO	MODIFICACIONES SALDO INICIAL	RECAUDACIÓN LÍQUIDA	REINTEGROS	TOTAL A PAGAR	PAGOS REALIZADOS	PENDIENTES DE PAGO A 31 DE DICIEMBRE
NIF	DENOMINACIÓN	CÓDIGO	DESCRIPCIÓN							
TOTAL										
TOTAL										



**OPERACIONES POR ADMINISTRACIÓN DE RECURSOS POR CUENTA DE OTROS ENTES PÚBLICOS**

ENTES PÚBLICOS, CUENTAS CORRIENTES EN EFECTIVO

EJERCICIO 2022

ENTE	N.I.F.	DENOMINACIÓN	CARGO			ABONO			SALDO A 31 DE DICIEMBRE	
			SALDO INICIAL DEUDOR	PAGOS	TOTAL CARGO	SALDO INICIAL ACREEDOR	COBROS	TOTAL ABONO	DEUDOR	ACREEDOR
TOTAL										



**ESTADO DE EVOLUCIÓN Y SITUACIÓN DE LOS RECURSOS ADMINISTRADOS POR CUENTA DE OTROS ENTES PÚBLICOS.**

I. DESARROLLO DEL PROCESO DE GESTIÓN DE LOS RECURSOS

EJERCICIO

2022

CONCEPTO		DERECHOS PENDIENTES DE COBRO A 1 DE ENERO	MODIFICACIONES SALDO INICIAL	DERECHOS RECONOCIDOS	DERECHOS ANULADOS	DERECHOS CANCELADOS	RECAUDACIÓN NETA	DERECHOS PENDIENTES DE COBRO A 31 DE DICIEMBRE
CÓDIGO	DESCRIPCIÓN							
TOTAL								



O.A.PATRONATO PROMOCION ECONOMICA

Operaciones por Administración de Recursos por Cuenta de Otros Entes Públicos

Desarrollo de la Gestión

Fecha Obtención 05/11/2023

Pág. 1

EJERCICIO: 2022

DERECHOS ANULADOS

CONCEPTO		ANULACIÓN DE LIQUIDACIONES	DEVOLUCIÓN DE INGRESOS	TOTAL DERECHOS ANULADOS
CÓDIGO	DESCRIPCIÓN			
TOTAL				



O.A.PATRONATO PROMOCION ECONOMICA

Operaciones por Administración de Recursos por Cuenta de Otros Entes Públicos

Fecha Obtención 05/11/2023

Pág. 1

EJERCICIO: 2022

DERECHOS CANCELADOS

CONCEPTO		COBROS EN ESPECIE	INSOLVENCIAS	PRESCRIPCIONES	OTRAS CAUSAS	TOTAL DERECHOS CANCELADOS
CÓDIGO	DESCRIPCIÓN					
TOTAL						





O.A.PATRONATO PROMOCION ECONOMICA

Fecha Obtención 05/11/2023

Pág. 1

Operaciones por Administración de Recursos por Cuenta de Otros Entes Públicos

Desarrollo de la Gestión

DEVOLUCIONES DE INGRESOS

EJERCICIO 2022

CONCEPTO		PENDIENTES DE PAGO A 1 DE ENERO	MODIFICACIONES SALDO INICIAL Y ANULACIONES	RECONOCIDAS EN EL EJERCICIO	TOTAL DEVOLUCIONES RECONOCIDAS	PRESCRIPCIONES	PAGADAS EN EL EJERCICIO	PENDIENTES DE PAGO A 31 DE DICIEMBRE
CÓDIGO	DESCRIPCIÓN							
TOTAL								



ESTADO DE DEUDORES NO PRESUPUESTARIOS

EJERCICIO: 2022

DEUDORES

CUENTA	CONCEPTO		SALDO 1 DE ENERO	MODIFICACIONES SALDO INICIAL	CARGOS REALIZADOS EN EJERCICIO	TOTAL DEUDORES	ABONOS REALIZADOS EN EJERCICIO	DEUDORES PENDIENTES DE COBRO A 31 DE DICIEMBRE
	CÓDIGO	DESCRIPCIÓN						
4490	10002	PAGOS DUPLICADOS O EXCESIVOS	9.440,00			9.440,00		9.440,00
4490	10004	PAGOS DUPLICADOS ICO	31.562,15			31.562,15		31.562,15
TOTAL CUENTA			41.002,15			41.002,15		41.002,15
TOTAL			41.002,15			41.002,15		41.002,15

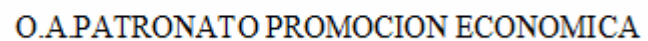


ESTADO DE ACREEDORES NO PRESUPUESTARIOS

EJERCICIO: 2022

ACREEDORES

CUENTA	CONCEPTO		SALDO 1 DE ENERO	MODIFICACIONES SALDO INICIAL	ABONOS REALIZADOS EN EJERCICIO	TOTAL ACREEDORES	CARGOS REALIZADOS EN EJERCICIO	ACREEDORES PDTES. DE PAGO A 31 DE DICIEMBRE
	CÓDIGO	DESCRIPCIÓN						
4751	20000	IRPF (O.ADMINIST.PROF.CURSOS...)	926,46		2.087,02	3.013,48	2.651,92	361,56
4751	20001	I.R.P.F. RETENCION TRABAJO PERSONAL	6.530,34		20.665,82	27.196,16	21.403,54	5.792,62
TOTAL CUENTA			7.456,80		22.752,84	30.209,64	24.055,46	6.154,18
4760	20004	CUOTA TRABAJADOR A LA SEGURIDAD SOCIAL	1.079,09		63.642,25	64.721,34	63.822,74	898,60
TOTAL CUENTA			1.079,09		63.642,25	64.721,34	63.822,74	898,60
5610	20029	DEVOLUCIONES DE PAGOS Y RETENCIONES	3.268,60			3.268,60		3.268,60
TOTAL CUENTA			3.268,60			3.268,60		3.268,60
TOTAL			11.804,49		86.395,09	98.199,58	87.878,20	10.321,38

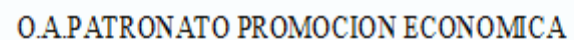


Fecha Obtención 05/11/2023

Pág. 1

**EJERCICIO: 2022**

CUENTA	CONCEPTO		COBROS PDTES. DE APLICACIÓN A 1 DE ENERO	MODIFICACIONES SALDO INICIAL	COBROS REALIZADOS EN EJERCICIO	TOTAL COBROS PDTES. APLICACIÓN	COBROS APLICADOS EN EJERCICIO	COBROS PDTES. DE APLICACIÓN A 31 DE DICIEMBRE
	CÓDIGO	DESCRIPCIÓN						
TOTAL								



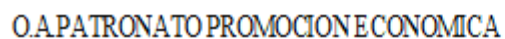
Fecha Obtención 05/11/2023

Pág. 1

EJERCICIO: 2022

### PAGOS PENDIENTES DE APLICACIÓN

CUENTA	CONCEPTO		PAGOS PDTES. APLICACIÓN A 1 DE ENERO	MODIFICACIONES SALDO INICIAL	PAGOS REALIZADOS EN EJERCICIO	TOTAL PAGOS PDTES. APLICACIÓN	PAGOS APLICADOS EN EJERCICIO	PAGOS PDTES. DE APLICACIÓN A 31 DE DICIEMBRE
	CÓDIGO	DESCRIPCIÓN						
5550	40110	RECTIFICACION DE SALDOS (DEUDOR)	464,45			464,45		464,45
TOTAL CUENTA			464,45			464,45		464,45
TOTAL			464,45			464,45		464,45



Ejercicio: 2022

[illegible]



ESTADO DE VALORES RECIBIDOS EN DEPÓSITO

EJERCICIO: 2022

CONCEPTO	DESCRIPCIÓN	SALDO 1 DE ENERO	MODIFICACIONES SALDO INICIAL	DEPÓSITOS RECIBIDOS EN EJERCICIO	TOTAL DEPÓSITOS RECIBIDOS	DEPÓSITOS CANCELADOS	DEPÓSITOS PENDIENTES DE DEVOLUCIÓN A 31 DE DICIEMBRE
70008	OTRAS FIANZAS EN VALORES	8.750,00			8.750,00		8.750,00
70011	FIANZAS EJECUCION OBRAS EN VALORES						
TOTAL		8.750,00			8.750,00		8.750,00



PRESUPUESTO DE GASTOS. EJERCICIO CORRIENTE

MODIFICACIONES DE CRÉDITO

EJERCICIO 2022

APLIC. PRESUPUESTARIA	DESCRIPCIÓN	CRÉDITOS EXTRAORD.	SUPLEMENTOS DE CRÉDITO	AMPLIACIONES DE CRÉDITO	TRANSFERENCIAS CRÉDITO		INCORPORACIÓN REMANENTES DE CRÉDITO	CRÉDITOS GENERADOS	BAJAS POR ANULACIÓN	AJUSTES POR PRORROGA	TOTAL MODIFICACIÓN
					POSITIVAS	NEGATIVAS					
00.2412.12103	OTROS COMPLEMENTOS(INCR 2%)				1.409,43						1.409,43
00.2412.16000	SEGURIDAD SOCIAL				504,47						504,47
00.2412.21300	REPARAC. MANTEN, MAQUIN.,INSTA Y UTILLA.						225,16				225,16
00.2412.22602	PUBLICIDAD Y PROPAGANDA.						390,50				390,50
00.2412.22706	ESTUDIOS Y TRABAJOS TÉCNICOS.						3.508,27				3.508,27
00.2412.48900	OTRAS TRANSFERENCIAS						40.000,00				40.000,00
00.9290.50000	FONDO DE CONTINGENCIA DE EJECUCION PRESUPUESTARIA					1.913,90					-1.913,90
02.2412.14300	OTRO PERSONAL (FONDO DE GARANTIA JUVENIL)						44.087,91	75.658,93			119.746,84
02.2412.16000	SEGURIDAD SOCIAL.						14.937,93	13.660,43			28.598,36
02.2412.21300	REPARAC. MANTEN, MAQUIN.,INSTA Y UTILLA.							8.448,00			8.448,00
TOTAL					1.913,90	1.913,90	103.149,77	97.767,36			200.917,13





PRESUPUESTO DE GASTOS

REMANENTES DE CRÉDITO

EJERCICIO 2022

APLIC. PRESUPUESTARIA			DESCRIPCIÓN	REMANENTES COMPROMETIDOS			REMANENTES NO COMPROMETIDOS		
				INCORPORABLES	NO INCORPORABL	TOTAL	INCORPORABLES	NO INCORPORABLE	TOTAL
2022 00	2412	12000	SUELDOS GRUPO A1					-562,57	-562,57
2022 00	2412	12001	SUELDOS DEL GRUPO A2.					-494,62	-494,62
2022 00	2412	12006	TRIENIOS.					-204,86	-204,86
2022 00	2412	12100	COMPLEMENTO DE DESTINO.					-687,40	-687,40
2022 00	2412	12101	COMPLEMENTO ESPECÍFICO.					-1.245,30	-1.245,30
2022 00	2412	12103	OTROS COMPLEMENTOS(INCR 2%)				1.409,43	1.879,24	3.288,67
2022 00	2412	16000	SEGURIDAD SOCIAL				504,47	2.260,22	2.764,69
2022 00	2412	21300	REPARAC. MANTEN, MAQUIN.,INSTA Y UTILLA.	18.473,60		18.473,60		-12.160,32	-12.160,32
2022 00	2412	22000	ORDINARIO NO INVENTARIABLE.					187,93	187,93
2022 00	2412	22002	MATERIAL INFORMÁTICO NO INVENTARIABLE.	270,90		270,90		1.657,82	1.657,82
2022 00	2412	22200	SERVICIOS DE TELECOMUNICACIONES.	0,20		0,20		-703,80	-703,80
2022 00	2412	22203	INFORMÁTICAS.					3.682,67	3.682,67
2022 00	2412	22602	PUBLICIDAD Y PROPAGANDA.					-20.568,92	-20.568,92
2022 00	2412	22606	REUNIONES, CONFERENCIAS Y CURSOS.	2.255,00		2.255,00		11.920,00	11.920,00
2022 00	2412	22609	ACTIVIDADES CULTURALES Y DEPORTIVAS					18.700,00	18.700,00
2022 00	2412	22699	OTROS GASTOS DIVERSOS					8.318,71	8.318,71
2022 00	2412	22706	ESTUDIOS Y TRABAJOS TÉCNICOS.	11.489,85		11.489,85		-796,31	-796,31
2022 00	2412	23300	OTRAS INDEMNIZACIONES.					3.000,00	3.000,00
2022 00	2412	35900	OTROS GASTOS FINANCIEROS					486,51	486,51
2022 00	2412	48101	BECAS CON LA UCLM					18.098,56	18.098,56
2022 00	2412	48900	OTRAS TRANSFERENCIAS	12.500,00		12.500,00		25.000,00	25.000,00
2022 00	2412	62600	EQUIPOS PARA PROCESOS DE INFORMACION				6.148,89		6.148,89
2022 00	2412	64000	GASTOS EN INVERSIONES DE CARACTER INMATERIAL				5.000,00		5.000,00



PRESUPUESTO DE GASTOS

REMANENTES DE CRÉDITO

EJERCICIO 2022

APLIC. PRESUPUESTARIA			DESCRIPCIÓN	REMANENTES COMPROMETIDOS			REMANENTES NO COMPROMETIDOS		
				INCORPORABLES	NO INCORPORABL	TOTAL	INCORPORABLES	NO INCORPORABLE	TOTAL
2022 00	2412	83100	PRESTAMOS AL PERSONAL				6.000,00		6.000,00
2022 00	2412	91307	AMORT DE PRÉST A L/P DE ENTES DE FUERA DEL SECTOR PÚBLICO.						
2022 00	9290	50000	FONDO DE CONTINGENCIA DE EJECUCION PRESUPUESTARIA					10.086,10	10.086,10
2022 02	2412	14300	OTRO PERSONAL (FONDO DE GARANTIA JUVENIL)					2.606,07	2.606,07
2022 02	2412	16000	SEGURIDAD SOCIAL.					5.861,71	5.861,71
2022 02	2412	21300	REPARAC. MANTEN, MAQUIN.,INSTA Y UTILLA.	70,16		70,16		840,23	840,23
2022 02	2412	22706	ESTUDIOS Y TRABAJOS TÉCNICOS.					15.000,00	15.000,00
TOTAL				45.059,71		45.059,71	19.062,79	92.161,67	111.224,46



O.A.PATRONATO PROMOCION ECONOMICA

Fecha Obtención 05/11/2023

Pág. 1

**PRESUPUESTO DE INGRESOS. EJERCICIO CORRIENTE  
PROCESO DE GESTIÓN**

**DERECHOS ANULADOS**

**EJERCICIO 2022**

APLICACIÓN PRESUPUESTARIA	DESCRIPCIÓN	ANULACIÓN DE LIQUIDACIONES	APLAZAMIENTO Y FRACCIONAMIENTO	DEVOLUCIÓN DE INGRESOS	TOTAL DERECHOS ANULADOS
TOTAL					



O.A.PATRONATO PROMOCION ECONOMICA

Fecha Obtención 05/11/2023  
Pág. 1

**PRESUPUESTO DE INGRESOS. EJERCICIO CORRIENTE  
PROCESO DE GESTIÓN**

**DERECHOS CANCELADOS**

**EJERCICIO 2022**

APLICACIÓN PRESUPUESTARIA	DESCRIPCIÓN	COBROS EN ESPECIE	INSOLVENCIAS	OTRAS CAUSAS	TOTAL DERECHOS CANCELADOS
	TOTAL				



O.A.PATRONATO PROMOCION ECONOMICA

Fecha Obtención 05/11/2023

Pág. 1

**PRESUPUESTO DE INGRESOS. EJERCICIO CORRIENTE  
PROCESO DE GESTIÓN**

**RECAUDACIÓN NETA**

**EJERCICIO 2022**

APLICACIÓN PRESUPUESTARIA	DESCRIPCIÓN	RECAUDACIÓN TOTAL	DEVOLUCIONES DE INGRESO	RECAUDACIÓN NETA
00.39900	OTROS INGRESOS DIVERSOS.	103,48		103,48
00.40000	DE LA ADMON. GRAL.DE LA ENTIDAD LOCAL	1.565,33		1.565,33
00.42001	DE LA ADMINISTRACIÓN GENERAL DEL ESTADO.	3.418,45		3.418,45
00.70000	DE LA ADMON.GRAL.DE LA ENTIDAD LOCAL			
00.83100	REINTEGRO MICROCREDITOS (MEDIO,LARGO PLAZO)			
00.87000	PARA GASTOS GENERALES.			
02.40000	DE LA ADMON. GRAL. DE LA ENTIDAD LOCAL			
02.45050	TRAN CTES EN CUMPL DE CONV SUS CON C.A EN MAT DE EM Y DESARR	149.189,25		149.189,25
02.45051	DE LA ADMINISTRACIÓN GENERAL DE LAS COMUNIDADES AUTÓNOMAS.			
02.45052	DE LA ADMINISTRACIÓN GENERAL DE LAS COMUNIDADES AUTÓNOMAS.			
TOTAL		154.276,51		154.276,51



O.A.PATRONATO PROMOCION ECONOMICA

Fecha Obtención 05/11/2023  
Pág. 1

**PRESUPUESTO DE INGRESOS. EJERCICIO CORRIENTE  
PROCESO DE GESTIÓN**

**DEVOLUCIONES DE INGRESOS**

**EJERCICIO 2022**

APLIC. PRESUPUEST.	DESCRIPCIÓN	PENDIENTE DE PAGO A 1 DE ENERO	MODIFICACIONES AL SALDO INICIAL Y ANULACIONES	RECONOCIDAS EN EL EJERCICIO	TOTAL DEVOLUCIONES RECONOCIDAS	PRESCRIPCIONES	PAGADAS EN EL EJERCICIO	PENDIENTE DE PAGO A 31 DE DICIEMBRE
TOTAL								



O.A.PATRONATO PROMOCION ECONOMICA

Fecha Obtención 05/11/2023

Pág. 1

**PRESUPUESTO DE INGRESOS. EJERCICIO CORRIENTE  
PROCESO DE GESTIÓN**

**COMPROMISOS CONCERTADOS**

**EJERCICIO 2022**

APLICACIÓN PRESUPUESTARIA	DESCRIPCIÓN	COMPROMISOS CONCERTADOS			COMPROMISOS REALIZADOS	COMPROMISOS PENDIENTES DE REALIZAR A 31 DE DICIEMBRE
		INCORPORADOS DE PTOS. CERRADOS	EN EL EJERCICIO	TOTAL		
TOTAL						



**EJERCICIOS CERRADOS**  
**OBLIGACIONES DE PRESUPUESTOS CERRADOS**

**EJERCICIO 2022**

Aplic. Presupuestaria	Descripción	Obligaciones pendientes de pago a 1 de Enero	Modificaciones saldo inicial y anulaciones	Total Obligaciones	Prescripciones	Pagos realizados	Obligaciones pendientes de pago a 31 de Diciembre
2013.00.2412.14301	OTRAS REMUNERACIONES (DESPIDOS)	4.884,10		4.884,10			4.884,10
2015.00.2412.22706	ESTUDIOS Y TRABAJOS TÉCNICOS.	1.724,15		1.724,15			1.724,15
2021.00.2412.16000	SEGURIDAD SOCIAL	2.352,30		2.352,30		2.352,30	
2021.00.2412.22000	ORDINARIO NO INVENTARIABLE.	251,00		251,00		251,00	
2021.00.2412.22602	PUBLICIDAD Y PROPAGANDA.	363,00		363,00		363,00	
2021.00.2412.22706	ESTUDIOS Y TRABAJOS TÉCNICOS.	31.742,50		31.742,50		31.742,50	
2021.02.2412.16000	SEGURIDAD SOCIAL.	1.171,40		1.171,40		1.171,40	
		42.488,45		42.488,45		35.880,20	6.608,25





**PRESUPUESTO DE INGRESOS**  
**DERECHOS A COBRAR DE PRESUPUESTOS CERRADOS**

Fecha Obtención 05/11/2023

Pág. 1

DERECHOS PENDIENTES DE COBRO TOTALES

**EJERCICIO 2022**

APLICACIÓN PRESUPUESTARIA	DESCRIPCIÓN	DERECHOS PENDIENTES DE COBRO A 1 DE ENERO	MODIFICACIONES SALDO INICIAL	DERECHOS ANULADOS	DERECHOS CANCELADOS	RECAUDACIÓN	DERECHOS PENDIENTE DE COBRO A 31 DE DICIEMBRE
2010.00.48900	OTRAS TRANSFERENCIAS	199.363,22					199.363,22
2017.00.40000	DE LA ADMON GRAL DE LA ENTIDAD LOCAL	30.000,00					30.000,00
2021.00.40000	DE LA ADMON. GRAL. DE LA ENTIDAD LOCAL	291.614,31				291.614,31	
TOTAL		520.977,53				291.614,31	229.363,22



**PRESUPUESTO DE INGRESOS**

Fecha Obtención 05/11/2023

**DERECHOS A COBRAR DE PRESUPUESTOS CERRADOS**

Pág. 1

**DERECHOS ANULADOS**

**EJERCICIO 2022**

APLICACIÓN PRESUPUESTARIA	DESCRIPCIÓN	ANULACIÓN DE LIQUIDACIONES	APLAZAMIENTO Y FRACCIONAMIENTO	TOTAL DERECHOS ANULADOS
TOTAL				



**PRESUPUESTO DE INGRESOS**  
**DERECHOS A COBRAR DE PRESUPUESTOS CERRADOS**

DERECHOS CANCELADOS

EJERCICIO						2022
APLICACIÓN PRESUPUESTARIA	DESCRIPCIÓN	COBROS EN ESPECIE	INSOLVENCIAS	PRESCRIPCIONES	OTRAS CAUSAS	TOTAL DERECHOS CANCELADOS
TOTAL						



**EJERCICIOS CERRADOS**

Fecha Obtención 05/11/2023

Pág. 1

VARIACIÓN DE RESULTADOS PRESUPUESTARIOS DE EJERCICIOS ANTERIORES

	EJERCICIO		2022
	TOTAL VARIACIÓN DERECHOS	TOTAL VARIACIÓN OBLIGACIONES	VARIACIÓN DE RESULTADOS PRESUPUESTARIOS DE EJERCICIOS ANTERIORES
- a) Operaciones corrientes			
- b) Operaciones de capital			
1. TOTAL VARIACIÓN OPERACIONES NO FINANCIERAS (a+b)			
- c) Activos financieros			
- d) Pasivos financieros			
2. TOTAL VARIACIÓN OPERACIONES FINANCIERAS ( c+d)			
TOTAL (1+2)			



EJERCICIOS POSTERIORES

COMPROMISOS DE GASTO CON CARGO A PRESUPUESTOS DE EJERCICIOS POSTERIORES

EJERCICIO 2022

APLIC. PRESUPUESTARIA	DESCRIPCIÓN	COMPROMISOS DE GASTOS ADQUIRIDOS CON CARGO AL PRESUPUESTO DEL EJERCICIO				
		2.023	2.024	2.025	2.026	AÑOS SUCESIVOS
2022.00.2412.22706	ESTUDIOS Y TRABAJOS TÉCNICOS.					
TOTAL						



EJERCICIOS POSTERIORES

COMPROMISOS DE INGRESO CON CARGO A PRESUPUESTOS DE EJERCICIOS POSTERIORES

EJERCICIO 2022

APLICACIÓN PRESUPUESTARIA	DESCRIPCIÓN	COMPROMISOS DE INGRESOS CONCERTADOS IMPUTABLES AL EJERCICIO				
		2023	2024	2025	2026	AÑOS SUCESIVOS
TOTAL						



O.A. PATRONATO PROMOCION ECONOMICA

Fecha Obtención 05/11/2023

Pág. 1

EJERCICIO 2022

**INFORMACIÓN PRESUPUESTARIA**  
**EJECUCIÓN DE PROYECTOS DE GASTOS**

Resumen de ejecución

Código Proyecto / Denominación	AÑO DE INICIO	DURACIÓN (años)	GASTO PREVISTO	GASTO COMPROMETIDO	OBLIGACIONES RECONOCIDAS			GASTO PENDIENTE DE REALIZAR	FINANCIACIÓN AFECTADA
					A 1 DE ENERO	EN EL EJERCICIO	TOTAL		
2018.3.AVANZ.2.PROGRAMA OPERATIVO AVANZA CUENCA	2.018,00	1	62.711,88	62.711,88	62.711,88		62.711,88		SÍ
2020.3.EMPLE.1.RECUALIFICACIÓN Y EMPLEO OPERACIONES DE	2.020,00	1	91.794,44	91.794,44	91.794,44		91.794,44		SÍ
2021.3.EMPLE.1.PROYECTO RECUAL MANTENIMIENTO	2.021,00	1	90.308,24	90.308,24	90.308,24		90.308,24		SÍ
2021.3.G.JUV.1.PROYECTO GARANTIA JUVENIL 2021	2.021,00	1	63.893,19	58.620,61	4.867,35	53.753,26	58.620,61	5.272,58	SÍ
2022.3.EMPLE.1.RECUAL 2022 ACTUACIONES EN EL PATRIMONIO	2.022,00	1	97.767,36	93.731,93		93.661,77	93.661,77	4.105,59	SÍ
2022.3.EMPLE.2.RECUAL 2022-23 ACTUACIONES PATRIMONIO DE	2.022,00	1	10.000,00					10.000,00	NO
2022.3.EMPLE.3.RECUAL 2022-23 LIMPIEZA EDIFICIOS PATRIMONIO	2.022,00	1	10.000,00					10.000,00	NO
TOTAL			426.475,11	397.167,10	249.681,91	147.415,03	397.096,94	29.378,17	



PRESUPUESTO DE GASTOS. EJERCICIO CORRIENTE

EJERCICIO 2022

ANUALIDADES PENDIENTES

CÓDIGO DE PROYECTO	DENOMINACIÓN	GASTO PENDIENTE DE REALIZAR			
		2022	2023	2024	AÑOS SUCEIVOS
2021.3.G.JUV.1	PROYECTO GARANTIA JUVENIL 2021	5.272,58	0,00	0,00	0,00
2022.3.EMPLE.1	RECUAL 2022 ACTUACIONES EN EL PATRIMONIO DE CUENCA	4.105,59	0,00	0,00	0,00
2022.3.EMPLE.2	RECUAL 2022-23 ACTUACIONES PATRIMONIO DE CUENCA II	10.000,00	0,00	0,00	0,00
2022.3.EMPLE.3	RECUAL 2022-23 LIMPIEZA EDIFICIOS PATRIMONIO HISTÓRICO	10.000,00	0,00	0,00	0,00
<b>TOTAL</b>		<b>29.378,17</b>	<b>0,00</b>	<b>0,00</b>	<b>0,00</b>





GASTOS CON FINANCIACIÓN AFECTADA

DESVIACIONES DE FINANCIACIÓN

EJERCICIO 2022

CÓDIGO DE GASTO	DESCRIPCIÓN	AGENTE FINANCIADOR		COEFICIENTE DE FINANCIACIÓN	DESVIACIONES DEL EJERCICIO		DESVIACIONES ACUMULADAS	
		TERCERO	APLICACIÓN PRESUPUESTARIA		POSITIVAS	NEGATIVAS	POSITIVAS	NEGATIVAS
2018.3.AVANZ.2	PROGRAMA OPERATIVO AVANZA CUENCA JOVEN II	S2833002E	00-42001-DE LA ADMINISTRACIÓN GENERAL DEL ESTADO.	0,9485	3.418,45			
2020.3.EMPLE.1	RECUALIFICACIÓN Y EMPLEO OPERACIONES DE MANTENIMIENTO EDIFICIOS MUNICIPALES	S 1911001D	02-45050-TRAN CTES EN CUMPL DE CONV SUS CON C.A EN MAT DE EM Y DESARRO	0,9740	33.667,94			
2021.3.EMPLE.1	PROYECTO RECUAL MANTENIMIENTO EDIFICIOS MUNICIPALES II	S 1911001D	02-45050-TRAN CTES EN CUMPL DE CONV SUS CON C.A EN MAT DE EM Y DESARRO	0,9346	2.419,05			
2021.3.G.JUV.1	PROYECTO GARANTIA JUVENIL 2021	S 1911001D	02-45050-TRAN CTES EN CUMPL DE CONV SUS CON C.A EN MAT DE EM Y DESARRO	0,4695	4.761,04		2.475,65	
2022.3.EMPLE.1	RECUAL 2022 ACTUACIONES EN EL PATRIMONIO DE CUENCA	S 1911001D	02-45050-TRAN CTES EN CUMPL DE CONV SUS CON C.A EN MAT DE EM Y DESARRO	1,0000		10.559,51		10.559,51
TOTAL					44.266,48	10.559,51	2.475,65	10.559,51



## ESTADO DEL REMANENTE DE TESORERÍA

EJERCICIO 2022

Cuentas	Componentes	Importes		Importes	
		Año		Año anterior	
57,556	1. Fondos líquidos		70.991,45		109.471,78
	2. Derechos pendientes de cobro		668.800,05		561.979,68
430	+ del Presupuesto corriente	398.434,68		291.614,31	
431	+ de Presupuestos cerrados	229.363,22		229.363,22	
257,258,270,275,440,442, 449,456,470,471,472,537, 538,550,565,566	+ de Operaciones no presupuestarias	41.002,15		41.002,15	
	3. Obligaciones pendientes de pago		51.949,11		54.292,94
400	+ del Presupuesto corriente	35.019,48		35.880,20	
401	+ de Presupuestos cerrados	6.608,25		6.608,25	
165,166,180,185,410,414, 419,453,456,475,476,477, 502,515,516,521,550,560, 561	+ de Operaciones no presupuestarias	10.321,38		11.804,49	
	4. Partidas pendientes de aplicación		464,45		464,45
554,559	- cobros realizados pendientes de aplicación definitiva				
555,5581,5585	+ pagos realizados pendientes de aplicación definitiva	464,45		464,45	
	I. Remanente de tesorería total (1 + 2 - 3 + 4)		688.306,84		617.622,97
2961,2962,2981,2982,49 00,4901,4902,4903,5961 ,5962,5981,5982	II. Saldos de dudoso cobro		229.363,22		224.863,22
	III. Exceso de financiación afectada		2.475,65		159,92
	IV. Remanente de tesorería para gastos generales (I - II - III)		456.467,97		392.599,83

Acreeedores por operaciones devengadas.

EJERCICIO 2022

CUENTA	IMPORTE	OBSERVACIONES
TOTAL		



## INDICADORES FINANCIEROS, PATRIMONIALES Y PRESUPUESTARIOS.

## 1. INDICADORES FINANCIEROS Y PATRIMONIALES

## A) LIQUIDEZ INMEDIATA

EJERCICIO 2022

FONDOS LÍQUIDOS (1)	PASIVO CORRIENTE (2)	LIQUIDEZ INMEDIATA (1/2)
70.991,45	73.433,11	0,97

## B) LIQUIDEZ A CORTO PLAZO

DERECHOS PENDIENTES DE COBRO (2)	FONDOS LÍQUIDOS (1)	PASIVO CORRIENTE (3)	LIQUIDEZ A CORTO PLAZO ((1+2)/3)
668.800,05	70.991,45	73.433,11	10,07

## C) LIQUIDEZ GENERAL

ACTIVO CORRIENTE (1)	PASIVO CORRIENTE (2)	LIQUIDEZ GENERAL (1/2)
539.504,73	73.433,11	7,35

## D) ENDEUDAMIENTO POR HABITANTE

PASIVO CORRIENTE (1)	PASIVO NO CORRIENTE (2)	NÚMERO DE HABITANTES (3)	ENDEUDAMIENTO POR HABITANTE ((1+2)/3)
73.433,11	107.420,00	53389	3,39

## E) ENDEUDAMIENTO

PASIVO CORRIENTE (1)	PASIVO NO CORRIENTE (2)	PATRIMONIO NETO (3)	ENDEUDAMIENTO ((1+2)/(1+2+3))
73.433,11	107.420,00	372.292,13	0,33

## F) RELACIÓN DE ENDEUDAMIENTO

PASIVO CORRIENTE (1)	PASIVO NO CORRIENTE (2)	RELACIÓN DE ENDEUDAMIENTO (1/2)
73.433,11	107.420,00	0,68

## G) CASH-FLOW

PASIVO NO CORRIENTE (1)	FLUJOS NETOS DE GESTIÓN (2)	PASIVO CORRIENTE (3)	CASH-FLOW ((1/2) + (3/2))
107.420,00	-16.996,33	73.433,11	-10,64

## H) PERIODO MEDIO DE PAGO A ACREEDORES COMERCIALES

SUMATORIO DE NÚMERO DE DÍAS PERIODO DE PAGO X IMPORTE DE PAGO (1)	SUMATORIO DE IMPORTE DE PAGO (2)	PERIODO MEDIO DE PAGO A ACREEDORES COMERCIALES (1/2)
2.575.067,44	108.732,17	23,68

## I) PERIODO MEDIO DE COBRO

SUMATORIO DE NÚMERO DE DÍAS PERIODO DE COBRO X IMPORTE DE COBRO (1)	SUMATORIO IMPORTE DE COBRO (2)	PERIODO MEDIO DE COBRO (1/2)
0,00	0,00	0,00



## J) RATIOS DE LA CUENTA DEL RESULTADO ECONÓMICO PATRIMONIAL

## 1) ESTRUCTURA DE LOS INGRESOS

INGRESOS DE GESTIÓN ORDINARIA (1)	INGRESOS TRIBUTARIOS Y URBANÍSTICOS / (1)	TRANSFERENCIAS Y SUBVENCIONES RECIBIDAS / (1)	VENTAS Y PRESTACIÓN DE SERVICIOS / (1)	RESTO DE INGRESOS DE GESTIÓN ORDINARIA / (1)
552.711,19	0,00	1,00	0,00	0,00

## 2) ESTRUCTURA DE LOS GASTOS

GASTOS DE GESTIÓN ORDINARIA (1)	GASTOS DE PERSONAL / (1)	TRANSFERENCIAS Y SUBVENCIONES CONCEDIDAS / (1)	APROVISIONAMIENTOS / (1)	RESTO GASTOS DE GESTIÓN ORDINARIA / (1)
460.759,70	0,58	0,12	0,00	0,30

## 3) COBERTURA DE LOS GASTOS CORRIENTES

GASTOS DE GESTIÓN ORDINARIA (1)	INGRESOS DE GESTIÓN ORDINARIA (2)	COBERTURA DE LOS GASTOS CORRIENTES (1/2)
460.759,70	552.711,19	0,83



## INDICADORES PRESUPUESTARIOS

## DEL PRESUPUESTO CORRIENTE

EJERCICIO 2022

EJECUCIÓN DEL PRESUPUESTO DE GASTOS = OBLIGACIONES RECONOCIDAS NETAS / CRÉDITOS DEFINITIVOS		
EJECUCIÓN DEL PRESUPUESTO DE GASTOS	OBLIGACIONES RECONOCIDAS NETAS	CRÉDITOS DEFINITIVOS
0,76	482.027,32	638.311,49

REALIZACIÓN DE PAGOS = PAGOS LÍQUIDOS / OBLIGACIONES RECONOCIDAS NETAS		
REALIZACIÓN DE PAGOS	PAGOS LÍQUIDOS	OBLIGACIONES RECONOCIDAS NETAS
0,93	447.007,84	482.027,32

GASTO POR HABITANTE = OBLIGACIONES RECONOCIDAS NETAS / Nº DE HABITANTES		
GASTO POR HABITANTE	OBLIGACIONES RECONOCIDAS NETAS	Nº DE HABITANTES
9,03	482.027,32	53.389

INVERSION POR HABITANTE = OBLIGACIONES RECONOCIDAS NETAS (Cap. VI y VII) / Nº DE HABITANTES		
INVERSION POR HABITANTE	OBLIGACIONES RECONOCIDAS NETAS (Cap. VI y VII)	Nº DE HABITANTES
0,00	0,00	53.389

ESFUERZO INVERSOR = OBLIGACIONES RECONOCIDAS NETAS (Cap. VI y VII) / OBLIGACIONES RECONOCIDAS NETAS		
ESFUERZO INVERSOR	OBLIGACIONES RECONOCIDAS NETAS (Cap. VI y VII)	OBLIGACIONES RECONOCIDAS NETAS
0,00	0,00	482.027,32

EJECUCIÓN DEL PRESUPUESTO DE INGRESOS = DERECHOS RECONOCIDOS NETOS / PREVISIONES DEFINITIVAS		
EJECUCIÓN DEL PRESUPUESTO DE INGRESOS	DERECHOS RECONOCIDOS NETOS	PREVISIONES DEFINITIVAS
0,86	552.711,19	639.550,02

REALIZACIÓN DE COBROS = RECAUDACIÓN NETA / DERECHOS RECONOCIDOS NETOS		
REALIZACIÓN DE COBROS	RECAUDACIÓN NETA	DERECHOS RECONOCIDOS NETOS
0,28	154.276,51	552.711,19

AUTONOMÍA = DERECHOS RECONOCIDOS NETOS (de los cap I, II, III, V, VI, VIII y transferencias recibidas) / DERECHOS RECONOCIDOS NETOS TOTALES		
AUTONOMÍA	DERECHOS RECONOCIDOS NETOS (de los cap I, II, III, V, VI, VIII y transferencias recibidas)	DERECHOS RECONOCIDOS NETOS TOTALES
0,00	103,48	552.711,19

AUTONOMÍA FISCAL = DERECHOS RECONOCIDOS NETOS DE INGRESOS TRIBUTARIOS / DERECHOS RECONOCIDOS NETOS TOTALES		
AUTONOMÍA FISCAL	DERECHOS RECONOCIDOS NETOS DE INGRESOS TRIBUTARIOS	DERECHOS RECONOCIDOS NETOS TOTALES
0,00	0,00	552.711,19



### INDICADORES PRESUPUESTARIOS

SUPERÁVIT (o DÉFICIT) POR HABITANTE = RESULTADO PRESUPUESTARIO AJUSTADO / Nº DE HABITANTES		
SUPERÁVIT (o DÉFICIT) POR HABITANTE	RESULTADO PRESUPUESTARIO AJUSTADO	Nº DE HABITANTES
1,64	87.534,96	53.389

### DE PRESUPUESTO CERRADOS

REALIZACIÓN DE PAGOS = PAGOS / SALDO INICIAL DE OBLIGACIONES (+/- Modificaciones y Anulaciones)		
REALIZACIÓN DE PAGOS	PAGOS	SALDO INICIAL DE OBLIGACIONES (+/- Modificaciones y Anulaciones)
0,84	35.880,20	42.488,45

REALIZACIÓN DE COBROS = COBROS / SALDO INICIAL DE DERECHOS (+/- Modificaciones y Anulaciones)		
REALIZACIÓN DE COBROS	COBROS	SALDO INICIAL DE DERECHOS (+/- Modificaciones y Anulaciones)
0,56	291.614,31	520.977,53

1. RESUMEN GENERAL DE COSTES DE LA ENTIDAD.

ELEMENTOS	Importe	%
<b>COSTES DE PERSONAL</b>	<b>268.405,42</b>	<b>55,60 %</b>
Sueldos y Salarios	214.297,48	44,39 %
Indemnizaciones		
Cotizaciones sociales a cargo del empleador	54.107,94	11,21 %
Otros coste sociales		
Indemnizaciones por razón de servicio		
Transporte de personal		
<b>ADQUISICIÓN DE BIENES Y SERVICIOS</b>		
Coste de materiales de reprografía e imprenta		
Coste de otros materiales		
Adquisición de bienes de inversión		
Trabajos realizados por otras entidades		
<b>SERVICIOS EXTERIORES</b>	<b>137.222,97</b>	<b>28,42 %</b>
Costes de investigación y desarrollo del ejercicio		
Arrendamientos y cánones		
Reparaciones y conservación	14.887,14	3,08 %
Servicios de profesionales independientes	42.814,73	8,87 %
Transportes		
Servicios bancarios y similares		
Publicidad, propaganda y relaciones públicas	64.616,82	13,38 %
Suministros	9.200,68	1,91 %
Comunicaciones	5.703,60	1,18 %
Costes diversos		
<b>TRIBUTOS</b>		
Tributos		
<b>COSTES CALCULADOS</b>	<b>22.213,87</b>	<b>4,60 %</b>
Amortizaciones	22.213,87	4,60 %
<b>COSTES FINANCIEROS</b>	<b>513,49</b>	<b>0,11 %</b>
Costes Financieros	513,49	0,11 %
<b>COSTES DE TRANSFERENCIAS</b>	<b>54.401,44</b>	<b>11,27 %</b>
Costes de Transferencias	54.401,44	11,27 %
<b>OTROS COSTES</b>		
Otros Costes		
<b>TOTAL</b>	<b>482.757,19</b>	<b>100.00 %</b>



2. RESUMEN DEL COSTE POR ELEMENTOS DE LAS ACTIVIDADES.

ACTIVIDAD: PROMOCION ECONOMICA

ELEMENTOS	Coste Directo	Coste Indirecto	TOTAL	%
COSTES CALCULADOS	22.213,87		22.213,87	4,60 %
COSTES FINANCIEROS	513,49		513,49	0,11 %
COSTES DE PERSONAL	268.405,42		268.405,42	55,60 %
SERVICIOS EXTERIORES	137.222,97		137.222,97	28,42 %
COSTES DE TRANSFERENCIAS	54.401,44		54.401,44	11,27 %
TOTAL	482.757,19		482.757,19	100,00 %

3. RESUMEN DE COSTES POR ACTIVIDAD.

ACTIVIDADES	Importe	%
PROMOCION ECONOMICA	482.757,19	100,00 %
Total Costes Tratados	482.757,19	100,00 %

4. RESUMEN RELACIONANDO COSTES E INGRESOS DE LAS ACTIVIDADES.

ACTIVIDADES	Coste Total Actividad	Ingresos	Margen	% Cobertura
PROMOCION ECONOMICA	482.757,19	552.607,71	69.850,52	114,47 %
TOTAL	482.757,19	552.607,71	69.850,52	114,47 %

1) INDICADORES DE EFICACIA

A) NUM. DE ACTUACIONES REALIZADAS / NUM. DE ACTUACIONES PREVISTAS

DESCRIPCIÓN DE LA ACTIVIDAD	NUM. DE ACTUACIONES REALIZADAS (1)	NUM. DE ACTUACIONES PREVISTAS (2)	VALOR INDICADOR (1/2)
PROMOCION ECONOMICA	6.245,00	6.245,00	1,00

1) INDICADORES DE EFICACIA

B) PLAZO MEDIO DE ESPERA PARA RECIBIR UN DETERMINADO SERVICIO PÚBLICO

DESCRIPCIÓN DE LA ACTIVIDAD	PLAZO MEDIO
PROMOCION ECONOMICA	95,00

1) INDICADORES DE EFICACIA

C) PORCENTAJE DE POBLACIÓN CUBIERTA POR UN DETERMINADO SERVICIO PÚBLICO

DESCRIPCIÓN DE LA ACTIVIDAD	PORCENTAJE POBLACIÓN
PROMOCION ECONOMICA	11,69

1) INDICADORES DE EFICACIA

D) NUM. DE ACTUACIONES EJERCICIO ACTUAL / NUM. DE ACTUACIONES EJERCICIOS ANTERIORES

DESCRIPCIÓN DE LA ACTIVIDAD	NUM. DE ACTUACIONES REALIZADAS EJERCICIO ACTUAL (1)	NUM. DE ACTUACIONES PREVISTAS EJERCICIO ACTUAL (2)	NUM. MEDIO DE ACTUACIONES REALIZADAS EJERCICIOS ANTERIORES (3)	NUM. MEDIO DE ACTUACIONES PREVISTAS EJERCICIOS ANTERIORES (4)	VALOR INDICADOR (1/2)/(3/4)
PROMOCION ECONOMICA	6.245,00	6.245,00	371,00	457,94	1,23

2) INDICADORES DE EFICIENCIA

A) COSTE DE ACTIVIDAD / NÚMERO DE USUARIOS

DESCRIPCIÓN DE LA ACTIVIDAD	COSTE DE LA ACTIVIDAD (1)	NÚMERO DE USUARIOS(2)	VALOR INDICADOR (1/2)
PROMOCION ECONOMICA	482.757,19	6.245,00	77,30



2) INDICADORES DE EFICIENCIA

B) COSTE REAL DE LA ACTIVIDAD / COSTE PREVISTO DE LA ACTIVIDAD

DESCRIPCIÓN DE LA ACTIVIDAD	COSTE REAL DE LA ACTIVIDAD (1)	COSTE PREVISTO DE LA ACTIVIDAD (2)	VALOR INDICADOR (1/2)
PROMOCION ECONOMICA	482.757,19	437.394,36	1,10

2) INDICADORES DE EFICIENCIA

C) COSTE DE LA ACTIVIDAD / NÚMERO DE UNIDADES EQUIVALENTES PRODUCIDAS

DESCRIPCIÓN DE LA ACTIVIDAD	COSTE DE LA ACTIVIDAD (1)	NÚMERO DE UNIDADES EQUIVALENTES PRODUCIDAS (2)	VALOR INDICADOR (1/2)
-----------------------------	---------------------------	--	-----------------------

3) INDICADOR DE ECONOMÍA

FACTOR DE PRODUCCIÓN	PRECIO O COSTE DE ADQUISICIÓN DEL FACTOR DE PRODUCCIÓN 'X' (1)	PRECIO MEDIO DEL FACTOR DE PRODUCCIÓN 'X' EN EL MERCADO (2)	VALOR INDICADOR (1/2)
----------------------	--	---	--------------------------

4) INDICADOR DE MEDIOS DE PRODUCCIÓN

DESCRIPCIÓN DE LA ACTIVIDAD	COSTE DE PERSONAL (1)	NÚMERO DE PERSONAS EQUIVALENTES (2)	VALOR INDICADOR (1/2)
PROMOCION ECONOMICA	268.405,42	53,00	5.064,25



## **PATRONATO DE PROMOCIÓN ECONÓMICA**

### **22. Acontecimientos posteriores al cierre**

No ha acontecido ningún hecho con posterioridad al cierre que sea de utilidad para la lectura de las cuentas anuales de la entidad.



O.A. PATRONATO PROMOCION ECONOMICA

Fecha Obtención 05/11/2023

Pág. 1

ESTADO DE CONCILIACIÓN BANCARIA

EJERCICIO: 2022

ENTIDAD BANCARIA (IBAN/BIC)	SALDO SEGÚN ENTIDAD BANCARIA (1)	COBROS CONTABILIZADOS POR LA ENTIDAD Y NO POR EL BANCO (2)	PAGOS CONTABILIZADOS POR LA ENTIDAD Y NO POR EL BANCO (3)	COBROS CONTABILIZADOS POR EL BANCO Y NO POR LA ENTIDAD (4)	PAGOS CONTABILIZADOS POR EL BANCO Y NO POR LA ENTIDAD (5)	SALDO CONCILIADO (6)=(1+2+5)-(3+4)	SALDO SEGUN LA ENTIDAD (7)	DIFERENCIA SALDOS (8)=(6-7)
20485099722103740317003000 7736	70.802,81					70.802,81	70.802,81	
ES-73-21002358350200198034	188,64					188,64	188,64	
TOTAL	70.991,45					70.991,45	70.991,45	

**BALANCE DE COMPROBACIÓN**  
**(MEMORIA)**

Fecha Obtención 05/11/2023 19:13:24

Pag. 1

CUENTA	DESCRIPCIÓN	SALDO INICIAL		MOVIMIENTOS		SALDO FINAL	
		DEUDOR	ACREEDOR	DEBE	HABER	DEUDOR	ACREEDOR
0000	Cuentas de control presupuestario. Presupuesto ejercicio corriente.			638.311,49	639.550,02		1.238,53
0010	Presupuesto de gastos: créditos iniciales.			437.394,36	437.394,36		
0024	Presupuesto de gastos: modificaciones de crédito. Incorporaciones de remanentes de crédito.			103.149,77	103.149,77		
0025	Presupuesto de gastos: modificaciones de crédito. Créditos generados por ingresos.			97.767,36	97.767,36		
0030	Presupuesto de gastos: créditos definitivos. Créditos disponibles.			576.704,94	638.311,49		61.606,55
0031	Presupuesto de gastos: créditos definitivos. Créditos retenidos para gastar.			134.431,80	137.100,36		2.668,56
0040	Presupuesto de gastos: gastos autorizados.			527.087,03	574.036,38		46.949,35
0050	Presupuesto de gastos: gastos comprometidos.				527.087,03		527.087,03
0060	Presupuesto de ingresos: previsiones iniciales.			438.632,89	438.632,89		
0070	Presupuesto de ingresos: modificación de previsiones.			200.917,13	200.917,13		
0080	Presupuesto de ingresos: previsiones definitivas.			639.550,02		639.550,02	
1200	Resultados de ejercicios anteriores.		272.631,73		12.722,40		285.354,13
1290	Resultado del ejercicio.		12.722,40	12.722,40			
1720	Deudas a largo plazo transformables en subvenciones.			21.484,00	21.484,00		
1790	Otras deudas a largo plazo.		150.388,00	42.968,00			107.420,00
2060	Inmovilizaciones intangibles. Aplicaciones informáticas.	2.384,78				2.384,78	
2070	Inversiones sobre activos utilizados en régimen de arrendamiento o cedidos.	9.871,22				9.871,22	

**BALANCE DE COMPROBACIÓN**  
**(MEMORIA)**

Fecha Obtención 05/11/2023 19:13:24

Pag. 2

CUENTA	DESCRIPCIÓN	SALDO INICIAL		MOVIMIENTOS		SALDO FINAL	
		DEUDOR	ACREEDOR	DEBE	HABER	DEUDOR	ACREEDOR
2090	Inmovilizaciones intangibles. Otro inmovilizado intangible.	1.384,51				1.384,51	
2170	Inmovilizaciones materiales.Equipos para procesos de información.	22.424,25				22.424,25	
2629	Otras inversiones financieras a largo plazo. Otros créditos a largo plazo.	41.791,50				41.791,50	
2817	Amortización acumulada de equipos para procesos de información.		19.376,28				19.376,28
2819	Amortización acumulada de otro inmovilizado material.		2.318,10		729,87		3.047,97
2980	Deterioro de valor de créditos a largo plazo.		41.791,50				41.791,50
4000	Acreedores presupuestarios.Operaciones de gestión.			425.010,35	460.029,83		35.019,48
4003	Acreedores presupuestarios.Otras deudas.			21.997,49	21.997,49		
4010	Acreedores presupuestarios.Operaciones de gestión.		42.488,45	35.880,20			6.608,25
4300	Deudores por derechos reconocidos.Presupuesto de ingresos corriente.Operaciones de gestión.			552.711,19	154.276,51	398.434,68	
4310	Deudores por derechos reconocidos.Presupuestos de ingresos cerrados.Operaciones de gestión.	520.977,53			291.614,31	229.363,22	
4490	Otros deudores no presupuestarios.	41.002,15				41.002,15	
4751	Hacienda Pública, acreedor por retenciones practicadas.		7.456,80	24.055,46	22.752,84		6.154,18
4760	Seguridad Social.		1.079,09	63.822,74	63.642,25		898,60
4900	Deterioro de valor de créditos.Operaciones de gestión.		224.863,22	224.863,22	229.363,22		229.363,22
5290	Por préstamos recibidos y otros conceptos.Otras deudas a corto plazo.				21.484,00		21.484,00



**BALANCE DE COMPROBACIÓN**  
**(MEMORIA)**

Fecha Obtención 05/11/2023 19:13:24

Pag. 3

CUENTA	DESCRIPCIÓN	SALDO INICIAL		MOVIMIENTOS		SALDO FINAL	
		DEUDOR	ACREEDOR	DEBE	HABER	DEUDOR	ACREEDOR
5330	Créditos a corto plazo a entidades del grupo, multigrupo y asociadas.	28.612,00				28.612,00	
5550	Pagos pendientes de aplicación.	464,45				464,45	
5570	Formalización.			1.565,33	1.565,33		
5610	Fianzas y depósitos recibidos y constituidos a corto plazo.Depósitos recibidos a corto plazo.		3.268,60				3.268,60
5710	Efectivo y activos líquidos equivalentes.Bancos e instituciones de crédito. Cuentas operativas.	109.471,78		444.407,01	482.887,34	70.991,45	
6220	Servicios exteriores.Reparaciones y conservación.			14.887,14		14.887,14	
6230	Servicios exteriores.Servicios de profesionales independientes.			42.814,73		42.814,73	
6270	Servicios exteriores.Publicidad, propaganda y relaciones públicas.			22.959,42		22.959,42	
6290	Servicios exteriores.Comunicaciones y otros servicios.			56.561,68		56.561,68	
6400	Gastos de personal y prestaciones sociales.Sueldos y salarios.			214.297,48		214.297,48	
6420	Gastos de personal y prestaciones sociales.Cotizaciones sociales a cargo del empleador.			54.107,94		54.107,94	
6500	Transferencias. A la entidad o entidades propietarias.			54.401,44	54.401,44		
6501	Transferencias. Al resto de entidades.			54.401,44		54.401,44	
6690	Otros gastos financieros.			513,49		513,49	
6819	Amortización de otro inmovilizado material.			729,87		729,87	
6983	Pérdidas por deterioro de créditos a otras entidades.			229.363,22		229.363,22	
7500	Transferencias.De la entidad o entidades propietarias.				400.000,00		400.000,00

BALANCE DE COMPROBACIÓN  
(MEMORIA)

CUENTA	DESCRIPCIÓN	SALDO INICIAL		MOVIMIENTOS		SALDO FINAL	
		DEUDOR	ACREEDOR	DEBE	HABER	DEUDOR	ACREEDOR
7501	Transferencias.Del resto de entidades.				152.607,71		152.607,71
7770	De activos no corrientes, de gestión ordinaria y excepcionales. Otros ingresos.				103,48		103,48
7983	Reversión del deterioro de créditos a otras entidades.				224.863,22		224.863,22
TOTAL		778.384,17	778.384,17	6.410.472,03	6.410.472,03	2.176.910,64	2.176.910,64

EJERCICIO 2022  
BALANCE

Cuentas	Activo	Notas en memoria	EJ. 2022	EJ. 2021	Cuentas	Patrimonio neto y pasivo	Notas en memoria	EJ. 2022	EJ. 2021
	<b>A) Activo no corriente</b>		<b>13.640,51</b>	<b>14.370,38</b>		<b>A) Patrimonio neto</b>		<b>372.292,13</b>	<b>285.354,13</b>
	<b>I) Inmovilizado intangible</b>		<b>13.640,51</b>	<b>13.640,51</b>		<b>II) Patrimonio generado</b>		<b>372.292,13</b>	<b>285.354,13</b>
206,(2806),(2906)	3. Aplicaciones informáticas		2.384,78	2.384,78	120	1. Resultados de ejercicios anteriores		285.354,13	272.631,73
207,(2807),(2907)	4. Inversiones sobre activos utilizados en régimen de arrendamiento o cedidos		9.871,22	9.871,22	129	2. Resultado del ejercicio		86.938,00	12.722,40
208,209,(2809),(2909)	5. Otro inmovilizado intangible		1.384,51	1.384,51		<b>B) Pasivo no corriente</b>		<b>107.420,00</b>	<b>150.388,00</b>
	<b>II) Inmovilizado material</b>			<b>729,87</b>		<b>II) Deudas a largo plazo</b>		<b>107.420,00</b>	<b>150.388,00</b>
214,215,216,217	5. Otro inmovilizado material			729,87	173,174,178,179	4. Otras deudas		107.420,00	150.388,00
,218,219,(2814),(2815)					,180,185				
,(2816),(2817),(2818),(2819)						<b>C) Pasivo corriente</b>		<b>73.433,11</b>	<b>54.292,94</b>
,(2914),(2915),(2916),(2917)						<b>II) Deudas a corto plazo</b>		<b>24.752,60</b>	<b>3.268,60</b>
,(2918),(2919),(2999)						4. Otras deudas		24.752,60	3.268,60
	<b>B) Activo corriente</b>		<b>539.504,73</b>	<b>475.664,69</b>	4003,4013,41313,4183				
	<b>III) Deudores y otras cuentas a cobrar</b>		<b>439.901,28</b>	<b>337.580,91</b>	,523,524,528,529				
4300,4310,4430,446	1. Deudores por operaciones de gestión		398.434,68	296.114,31	,560,561				
,(4900)						<b>IV) Acreedores y otras cuentas a pagar a corto plazo</b>		<b>48.680,51</b>	<b>51.024,34</b>
4301,4311,4431,440	2. Otras cuentas a cobrar		41.466,60	41.466,60	4000,4010,4130,41310	1. Acreedores por operaciones de gestión		41.627,73	42.488,45
,441,442,449,(4901)					,416,4180,522				
,550,555,558					475,476,477	3. Administraciones públicas		7.052,78	8.535,89
	<b>IV) Inversiones financieras a corto plazo en entidades del grupo, multigrupo y asociadas</b>		<b>28.612,00</b>	<b>28.612,00</b>					
4302,4312,4432,(4902)	2. Créditos y valores representativos de deuda		28.612,00	28.612,00					
,532,533,535,(595)									
,(5960)									
	<b>VII) Efectivo y otros activos líquidos equivalentes</b>		<b>70.991,45</b>	<b>109.471,78</b>					
556,570,571,573	2. Tesorería		70.991,45	109.471,78					
,574,575									
TOTAL ACTIVO (A+B)			553.145,24	490.035,07	TOTAL PATRIMONIO NETO Y PASIVO (A+B+C)			553.145,24	490.035,07

**CUENTA DEL RESULTADO ECONÓMICO-PATRIMONIAL**  
**EJERCICIO 2022**

CUENTAS	NOTAS EN MEMORIA	EJ.: 2022	EJ.: 2021
<b>1. Ingresos tributarios y urbanísticos</b>			
72,73 a) Impuestos			
740,742 b) Tasas			
744 c) Contribuciones especiales			
745,746 d) Ingresos urbanísticos			
<b>2. Transferencias y subvenciones recibidas</b>		<b>552.607,71</b>	<b>501.029,95</b>
a) Del ejercicio		552.607,71	501.029,95
751 a.1) Subvenciones recibidas para financiar gastos del ejercicio			
750 a.2) Transferencias		552.607,71	501.029,95
752 a.3) Subvenciones recibidas para cancelación de pasivos que no supongan financiación específica de un elemento patrimonial			
7530 b) Imputación de subvenciones para el inmovilizado no financiero			
754 c) Imputación de subvenciones para activos corrientes y otras			
<b>3. Ventas y prestaciones de servicios</b>			
700,701,702,703 a) Ventas			
,704			
741,705 b) Prestación de servicios			
707 c) Imputación de ingresos por activos construidos o adquiridos para otras entidades			
71,7940,(6940) <b>4. Variación de existencias de productos terminados y en curso de fabricación y deterioro de valor</b>			
780,781,782,783 <b>5. Trabajos realizados por la entidad para su inmovilizado</b>			
,784			
776,777 <b>6. Otros ingresos de gestión ordinaria</b>		<b>103,48</b>	
795 <b>7. Excesos de provisiones</b>			
<b>A) TOTAL INGRESOS DE GESTIÓN ORDINARIA (1+2+3+4+5+6+7)</b>		<b>552.711,19</b>	<b>501.029,95</b>
<b>8. Gastos de personal</b>		<b>-268.405,42</b>	<b>-244.903,76</b>
(640),(641) a) Sueldos, salarios y asimilados		-214.297,48	-201.709,02
(642),(643),(644),(645) b) Cargas sociales		-54.107,94	-43.194,74
(65) <b>9. Transferencias y subvenciones concedidas</b>		<b>-54.401,44</b>	<b>-20.000,00</b>
<b>10. Aprovisionamientos</b>			
(600),(601),(602),(605) a) Consumo de mercaderías y otros			
, (607),61 aprovisionamientos			
(6941),(6942),(6943),7941 b) Deterioro de valor de mercaderías, materias			
,7942,7943 primas y otros aprovisionamientos			
<b>11. Otros gastos de gestión ordinaria</b>		<b>-137.222,97</b>	<b>-214.379,75</b>
(62) a) Suministros y servicios exteriores		-137.222,97	-214.379,75
(63) b) Tributos			
(676) c) Otros			
(68) <b>12. Amortización del inmovilizado</b>		<b>-729,87</b>	<b>-1.524,04</b>
<b>B) TOTAL GASTOS DE GESTIÓN ORDINARIA (8+9+10+11+12)</b>		<b>-460.759,70</b>	<b>-480.807,55</b>
<b>I. Resultado (ahorro o desahorro) de la gestión ordinaria (A+B)</b>		<b>91.951,49</b>	<b>20.222,40</b>

**CUENTA DEL RESULTADO ECONÓMICO-PATRIMONIAL**  
**EJERCICIO 2022**

CUENTAS		NOTAS EN MEMORIA	EJ.: 2022	EJ.: 2021
	<b>13. Deterioro de valor y resultados por enajenación del inmovilizado no financiero y activos en estado de venta</b>			
(690),(691),(692),(693), (6948),790,791,792, ,793,7948,799	a) Deterioro de valor			
770,771,772,773 ,774,(670),(671),(672), ,(673),(674)	b) Bajas y enajenaciones			
7531	c) Imputación de subvenciones para el inmovilizado no financiero			
	<b>14. Otras partidas no ordinarias</b>			
775,778	a) Ingresos			
(678)	b) Gastos			
	<b>II. Resultado de las operaciones no financieras (I+13+14)</b>		91.951,49	20.222,40
	<b>15. Ingresos financieros</b>			
	a) De participaciones en instrumentos de patrimonio			
7630	a.1) En entidades del grupo, multigrupo y asociadas			
760	a.2) En otras entidades			
	b) De valores representativos de deuda, de créditos y de otras inversiones financieras			
7631,7632	b.1) En entidades del grupo, multigrupo y asociadas			
761,762,769,76454 ,(66454)	b.2) Otros			
	<b>16. Gastos financieros</b>		-513,49	
(663)	a) Por deudas con entidades del grupo, multigrupo y asociadas			
(660),(661),(662),(669), ,76451,(66451)	b) Otros		-513,49	
785,786,787,788 ,789	<b>17. Gastos financieros imputados al activo</b>			
	<b>18. Variación del valor razonable en activos y pasivos financieros</b>			
7646,(6646),76459,(66459)	a) Derivados financieros			
7640,7642,76452,76453 ,(6640),(6642),(66452),(66453)	b) Otros activos y pasivos a valor razonable con imputación en resultados			
7641,(6641)	c) Imputación al resultado del ejercicio por activos financieros disponibles para la venta			
768,(668)	<b>19. Diferencias de cambio</b>			
	<b>20. Deterioro de valor, bajas y enajenaciones de activos y pasivos financieros</b>		-4.500,00	-7.500,00
796,7970,766,(6960), ,(6961),(6962),(6970),(666), ,7980,7981,7982,(6980), ,(6981),(6982),(6670)	a) De entidades del grupo, multigrupo y asociadas			

CUENTA DEL RESULTADO ECONÓMICO-PATRIMONIAL  
EJERCICIO 2022

CUENTAS		NOTAS EN MEMORIA	EJ.: 2022	EJ.: 2021
765,7971,7983,7984 ,7985,(665),(6671),6963 ,(6971),(6983),(6984),(6985 ) 755,756	b) Otros   <b>21. Subvenciones para la financiación de operaciones financieras</b>		-4.500,00	-7.500,00
	<b>III. Resultado de las operaciones financieras (15+16+17+18+19+20+21)</b>		-5.013,49	-7.500,00
	<b>IV. Resultado (ahorro o desahorro) neto del ejercicio (II+ III)</b>		86.938,00	12.722,40
	<b>+ Ajustes en la cuenta del resultado del ejercicio anterior</b>			
	<b>Resultado del ejercicio anterior ajustado (IV+Ajustes)</b>			12.722,40

## ESTADO DE CAMBIOS EN EL PATRIMONIO NETO

EJERCICIO 2022

	NOTAS EN MEMORIA	I. Patrimonio	II. Patrimonio generado	III. Ajustes por cambios de valor	IV. Subvenciones recibidas	TOTAL
PATRIMONIO NETO AL FINAL DEL EJERCICIO 2021		0,00	285.354,13	0,00	0,00	285.354,13
AJUSTES POR CAMBIOS DE CRITERIOS CONTABLES Y CORRECCIÓN DE ERRORES		0,00	0,00	0,00	0,00	0,00
PATRIMONIO NETO INICIAL AJUSTADO DEL EJERCICIO 2022 (A+B)		0,00	285.354,13	0,00	0,00	285.354,13
VARIACIONES DEL PATRIMONIO NETO EJERCICIO 2022		0,00	86.938,00	0,00	0,00	86.938,00
1. Ingresos y gastos reconocidos en el ejercicio		0,00	86.938,00	0,00	0,00	86.938,00
2. Operaciones patromoniales con la entidad o entidades propietarias		0,00	0,00	0,00	0,00	0,00
3. Otras variaciones del patrimonio neto		0,00	0,00	0,00	0,00	0,00
PATRIMONIO NETO AL FINAL DEL EJERCICIO 2022 (C+D)		0,00	372.292,13	0,00	0,00	372.292,13

## 2. ESTADO DE INGRESOS Y GASTOS RECONOCIDOS

CUENTA P.G.C		NOTAS EN MEMORIA	2022	2021
129	I. Resultado económico patrimonial		86.938,00	12.722,40
920 (820),(821),(822)	II. Ingresos y gastos reconocidos directamente en el patrimonio neto:			
	1. Inmovilizado no financiero			
	1.1 Ingresos			
	1.2 Gastos			
900,991 (800),(891)	2. Activos y pasivos financieros			
	2.1 Ingresos			
	2.2 Gastos			
910 (810)	3. Coberturas contables			
	3.1 Ingresos			
	3.2 Gastos			
94	4. Subvenciones recibidas			
	Total (1+2+3+4)			
(823) (802),902,993	III. Transferencias a la cuenta del resultado económico patrimonial o al valor inicial de la partida cubierta:			
	1. Inmovilizado no financiero			
	2. Activos y pasivos financieros			
(8110),9110	3. Coberturas contables			
	3.1 Importes transferidos a la cuenta del resultado económico patrimonial			
(8111),9111	3.2 Importes transferidos al valor inicial de la partida cubierta			
(84)	4. Subvenciones recibidas			
	Total (1+2+3+4)			
	IV. TOTAL ingresos y gastos reconocidos (I+II+III) .....		86.938,00	12.722,40



Estado de Cambios en el Patrimonio Neto

Operaciones Patrimoniales con la Entidad o Entidades Propietarias

EJERCICIO 2022

	NOTAS EN MEMORIA	2022	2021
1. Aportación patrimonial dineraria			
2. Aportación de bienes y derechos			
3. Asunción y condonación de la entidad o entidades propietarias			
4. Otras aportaciones de la entidad o entidades propietarias			
5. (-) Devolución de bienes y derechos			
6. (-) Otras devoluciones a la entidad o entidades propietarias			
TOTAL			

Estado de Cambios en el Patrimonio Neto

Otras Operaciones con la Entidad o Entidades Propietarias

EJERCICIO 2022

	NOTAS EN MEMORIA	2022	2021
I. Ingresos y gastos reconocidos directamente en la cuenta del resultado económico patrimonial (1+2+3)		400.000,00	380.000,00
1. Transferencias y subvenciones		400.000,00	380.000,00
1.1 Ingresos		400.000,00	400.000,00
1.2 Gastos			-20.000,00
2. Prestación de servicio y venta de bienes			
2.1 Ingresos			
2.2 Gastos			
3. Otros			
3.1 Ingresos			
3.2 Gastos			
II. Ingresos y gastos reconocidos directamente en el patrimonio neto (1+2)			
1. Subvenciones recibidas			
2. Otros			
TOTAL (I+II)		400.000,00	380.000,00

Estado de Cambios en el Patrimonio Neto

Otras Operaciones con la Entidad o Entidades Propietarias

EJERCICIO 2022

	NOTAS EN MEMORIA	2022	2021

**O.A. PATRONATO PROMOCIÓN ECONÓMICA****ESTADO DE FLUJOS DE EFECTIVO****EJERCICIO: 2022**Fecha Obtención 05/11/2023  
Pág. 1

	NOTAS EN MEMORIA	2022	2021
I. Flujos de Efectivo de las actividades de Gestión		-16.996,33	59.627,07
A) Cobros:		532.285,91	588.516,55
2. Transferencias y subvenciones recibidas		445.787,34	509.415,64
6. Otros Cobros		86.498,57	79.100,91
B) Pagos:		549.282,24	528.889,48
7. Gastos de personal		269.346,10	245.823,32
8. Transferencias y subvenciones concedidas		54.401,44	20.000,00
10. Otros gastos de gestión		137.143,01	183.667,63
12. Intereses pagados		513,49	
13. Otros pagos		87.878,20	79.398,53
Flujos netos de efectivo por actividades de gestión (+A-B)		-16.996,33	59.627,07
III. Flujos de Efectivo de las actividades de Financiación		-21.484,00	-21.484,00
H) Pagos por reembolso de pasivos financieros:		21.484,00	21.484,00
7.Préstamos recibidos		21.484,00	21.484,00
Flujos netos de efectivo por actividades de financiación (+E-F+G-H)		-21.484,00	-21.484,00
VI. Incremento/Disminución Neta del Efectivo y Activos Líquidos equivalentes al efectivo (I+II+III+IV+V)		-38.480,33	38.143,07
Efectivo y activos líquidos equivalentes al efectivo al inicio del ejercicio		109.471,78	71.328,71
Efectivo y activos líquidos equivalentes al efectivo al final del ejercicio		70.991,45	109.471,78

(2022)

Pág.

1

## ESTADO DE LIQUIDACIÓN DEL PRESUPUESTO

## I. LIQUIDACIÓN DEL PRESUPUESTO DE GASTOS

APLICACIÓN PRESUP.			DESCRIPCIÓN	CRÉDITOS PRESUPUESTARIOS			GASTOS COMPROMET.	OBLIGACIONES RECONOCIDAS NETAS	PAGOS	OBLIGACIONES PENDIENTES DE PAGO A 31 DE DICIEMBRE	REMANENTES DE CRÉDITO
				INICIALES	MODIFICACIONES	DEFINITIVAS					
00	2412	12000	SUELDOS GRUPO A1	16.071,44		16.071,44	16.634,01	16.634,01	16.634,01		-562,57
00	2412	12001	SUELDOS DEL GRUPO A2.	14.132,38		14.132,38	14.627,00	14.627,00	14.627,00		-494,62
00	2412	12006	TRIENIOS.	8.539,76		8.539,76	8.744,62	8.744,62	8.744,62		-204,86
00	2412	12100	COMPLEMENTO DE DESTINO.	19.639,62		19.639,62	20.327,02	20.327,02	20.327,02		-687,40
00	2412	12101	COMPLEMENTO ESPECÍFICO.	35.578,76		35.578,76	36.824,06	36.824,06	36.824,06		-1.245,30
00	2412	12103	OTROS COMPLEMENTOS(INCR 2%)	1.879,24	1.409,43	3.288,67					3.288,67
00	2412	16000	SEGURIDAD SOCIAL	33.631,51	504,47	34.135,98	31.371,29	31.371,29	28.788,27	2.583,02	2.764,69
00	2412	21300	REPARAC. MANTEN, MAQUIN.,INSTA Y UTILLA.	13.437,65	225,16	13.662,81	25.823,13	7.349,53	7.349,53		6.313,28
00	2412	22000	ORDINARIO NO INVENTARIABLE.	5.000,00		5.000,00	4.812,07	4.812,07	2.321,41	2.490,66	187,93
00	2412	22002	MATERIAL INFORMÁTICO NO INVENTARIABLE.	5.000,00		5.000,00	3.342,18	3.071,28	3.071,28		1.928,72
00	2412	22200	SERVICIOS DE TELECOMUNICACIONES.	5.000,00		5.000,00	5.703,80	5.703,60	5.703,60		-703,60
00	2412	22203	INFORMÁTICAS.	5.000,00		5.000,00	1.317,33	1.317,33	1.317,33		3.682,67
00	2412	22602	PUBLICIDAD Y PROPAGANDA.	2.000,00	390,50	2.390,50	22.959,42	22.959,42	22.959,42		-20.568,92
00	2412	22606	REUNIONES, CONFERENCIAS Y CURSOS.	19.000,00		19.000,00	7.080,00	4.825,00	4.825,00		14.175,00
00	2412	22609	ACTIVIDADES CULTURALES Y DEPORTIVAS	55.000,00		55.000,00	36.300,00	36.300,00	36.300,00		18.700,00
00	2412	22699	OTROS GASTOS DIVERSOS	8.851,11		8.851,11	532,40	532,40	532,40		8.318,71
00	2412	22706	ESTUDIOS Y TRABAJOS TÉCNICOS.	50.000,00	3.508,27	53.508,27	54.304,58	42.814,73	12.868,93	29.945,80	10.693,54
00	2412	23300	OTRAS INDEMNIZACIONES.	3.000,00		3.000,00					3.000,00
00	2412	35900	OTROS GASTOS FINANCIEROS	1.000,00		1.000,00	513,49	513,49	513,49		486,51
00	2412	48101	BECAS CON LA UCLM	20.000,00		20.000,00	1.901,44	1.901,44	1.901,44		18.098,56
00	2412	48900	OTRAS TRANSFERENCIAS	50.000,00	40.000,00	90.000,00	65.000,00	52.500,00	52.500,00		37.500,00
00	2412	62600	EQUIPOS PARA PROCESOS DE INFORMACION	6.148,89		6.148,89					6.148,89
00	2412	64000	GASTOS EN INVERSIONES DE CARACTER INMATERIAL	5.000,00		5.000,00					5.000,00
00	2412	83100	PRESTAMOS AL PERSONAL	6.000,00		6.000,00					6.000,00
00	2412	91307	AMORT DE PRÉST A L/P DE ENTES DE FUERA DEL SECTOR PÚBLICO.	21.484,00		21.484,00	21.484,00	21.484,00	21.484,00		
00	9290	50000	FONDO DE CONTINGENCIA DE EJECUCION PRESUPUESTARIA	12.000,00	-1.913,90	10.086,10					10.086,10
02	2412	14300	OTRO PERSONAL (FONDO DE GARANTIA JUVENIL)		119.746,84	119.746,84	117.140,77	117.140,77	117.140,77		2.606,07
02	2412	16000	SEGURIDAD SOCIAL.		28.598,36	28.598,36	22.736,65	22.736,65	22.736,65		5.861,71
02	2412	21300	REPARAC. MANTEN, MAQUIN.,INSTA Y UTILLA.		8.448,00	8.448,00	7.607,77	7.537,61	7.537,61		910,39
02	2412	22000	ORDINARIO NO INVENTARIABLE.								
02	2412	22706	ESTUDIOS Y TRABAJOS TÉCNICOS.	15.000,00		15.000,00					15.000,00
			Suma	437.394,36	200.917,13	638.311,49	527.087,03	482.027,32	447.007,84	35.019,48	156.284,17

## ESTADO DE LIQUIDACIÓN DEL PRESUPUESTO

(2022)

## II. LIQUIDACIÓN DEL PRESUPUESTO DE INGRESOS

APLICACIÓN PRESUP.	DESCRIPCIÓN	PREVISIONES PRESUPUESTARIAS			DERECHOS RECONOCIDOS	DERECHOS ANULADOS	DERECHOS CANCELADOS	DERECHOS RECONOCIDOS NETOS	RECAUDACIÓN NETA	DERECHOS PENDIENTES DE COBRO A 31 DE DICIEMBRE	EXCESO / DEFECTO PREVISIÓN
		INICIALES	MODIFICACIONES	DEFINITIVAS							
00	39900	OTROS INGRESOS DIVERSOS.			103,48			103,48	103,48		103,48
00	40000	DE LA ADMON. GRAL.DE LA ENTIDAD LOCAL	385.000,00		385.000,00			385.000,01	1.565,33	383.434,68	0,01
02	40000	DE LA ADMON. GRAL. DE LA ENTIDAD LOCAL	15.000,00		15.000,00			15.000,00		15.000,00	
00	42001	DE LA ADMINISTRACIÓN GENERAL DEL ESTADO.			3.418,45			3.418,45	3.418,45		3.418,45
02	45050	TRAN CTES EN CUMPL DE CONV SUS CON C.A EN MAT DE EM Y		97.767,36	97.767,36			149.189,25	149.189,25		51.421,89
02	45051	DE LA ADMINISTRACIÓN GENERAL DE LAS									
02	45052	DE LA ADMINISTRACIÓN GENERAL DE LAS									
00	70000	DE LA ADMON.GRAL.DE LA ENTIDAD LOCAL	32.632,89		32.632,89						-32.632,89
00	83100	REINTEGRO MICROCREDITOS (MEDIO,LARGO PLAZO)	6.000,00		6.000,00						-6.000,00
00	87000	PARA GASTOS GENERALES.		103.149,77	103.149,77						-103.149,77
		Suma	438.632,89	200.917,13	639.550,02	552.711,19		552.711,19	154.276,51	398.434,68	-86.838,83



III. RESULTADO PRESUPUESTARIO

EJERCICIO 2022

CONCEPTOS	DERECHOS RECONOCIDOS NETOS	OBLIGACIONES RECONOCIDAS NETAS	AJUSTES	RESULTADO PRESUPUESTARIO
a. Operaciones corrientes	552.711,19	460.543,32		92.167,87
b) Operaciones de capital				
1.Total operaciones no financieras (a+b)	552.711,19	460.543,32		92.167,87
c) Activos financieros				
d) Pasivos financieros		21.484,00		-21.484,00
2. Total operaciones financieras (c+d)		21.484,00		-21.484,00
I. RESULTADO PRESUPUESTARIO DEL EJERCICIO (I=1+2)	552.711,19	482.027,32		70.683,87
<u>AJUSTES</u>				
3. Créditos gastados financiados con remanente de tesorería para gastos generales			50.558,06	
4. Desviaciones de financiación negativas del ejercicio			10.559,51	
5. Desviaciones de financiación positivas del ejercicio			44.266,48	
II. TOTAL AJUSTES (II=3+4-5)			16.851,09	
RESULTADO PRESUPUESTARIO AJUSTADO (I+II)				87.534,96

Resumen Electrónico:

(2022)

## ESTADO DE LIQUIDACIÓN DEL PRESUPUESTO DE GASTOS: RESUMEN POR CLASIFICACIÓN ECONÓMICA

Capítulo: 1 GASTOS DE PERSONAL.

ARTÍCULO	CONCEPTO SUBCONCEPTO	CRÉDITOS PRESUPUESTARIOS			GASTOS COMPROMET.	OBLIGACIONES RECONOCIDAS NETAS	PAGOS	OBLIGACIONES PENDIENTES DE PAGO A 31 DE DICIEMBRE	REMANENTES DE CRÉDITO
		INICIALES	MODIFICACIONES	DEFINITIVAS					
12	PERSONAL FUNCIONARIO.								
	120 RETRIBUCIONES BÁSICAS.								
	12000 SUELDOS DEL GRUPO A1.	16.071,44		16.071,44	16.634,01	16.634,01	16.634,01		-562,57
	12001 SUELDOS DEL GRUPO A2.	14.132,38		14.132,38	14.627,00	14.627,00	14.627,00		-494,62
	12006 TRIENIOS.	8.539,76		8.539,76	8.744,62	8.744,62	8.744,62		-204,86
	Total Concepto	38.743,58		38.743,58	40.005,63	40.005,63	40.005,63		-1.262,05
	121 RETRIBUCIONES COMPLEMENTARIAS.								
	12100 COMPLEMENTO DE DESTINO.	19.639,62		19.639,62	20.327,02	20.327,02	20.327,02		-687,40
	12101 COMPLEMENTO ESPECÍFICO.	35.578,76		35.578,76	36.824,06	36.824,06	36.824,06		-1.245,30
	12103 OTROS COMPLEMENTOS.	1.879,24	1.409,43	3.288,67					3.288,67
	Total Concepto	57.097,62	1.409,43	58.507,05	57.151,08	57.151,08	57.151,08		1.355,97
	Total Artículo.	95.841,20	1.409,43	97.250,63	97.156,71	97.156,71	97.156,71		93,92
14	OTRO PERSONAL.								
	143 OTRO PERSONAL.								
	14300 OTRO PERSONAL (FONDO DE GARANTIA JUVENIL)		119.746,84	119.746,84	117.140,77	117.140,77	117.140,77		2.606,07
	Total Concepto		119.746,84	119.746,84	117.140,77	117.140,77	117.140,77		2.606,07
	Total Artículo.		119.746,84	119.746,84	117.140,77	117.140,77	117.140,77		2.606,07
16	CUOTAS, PRESTACIONES Y GASTOS SOC. A CARGO DEL EMPLEADOR.								
	160 CUOTAS SOCIALES.								
	16000 SEGURIDAD SOCIAL.	33.631,51	29.102,83	62.734,34	54.107,94	54.107,94	51.524,92	2.583,02	8.626,40
	Total Concepto	33.631,51	29.102,83	62.734,34	54.107,94	54.107,94	51.524,92	2.583,02	8.626,40
	Total Artículo.	33.631,51	29.102,83	62.734,34	54.107,94	54.107,94	51.524,92	2.583,02	8.626,40
	Total Capítulo	129.472,71	150.259,10	279.731,81	268.405,42	268.405,42	265.822,40	2.583,02	11.326,39



(2022)

## ESTADO DE LIQUIDACIÓN DEL PRESUPUESTO DE GASTOS: RESUMEN POR CLASIFICACIÓN ECONÓMICA

Capítulo: 2 GASTOS CORRIENTES EN BIENES Y SERVICIOS.

ARTÍCULO	CONCEPTO SUBCONCEPTO	CRÉDITOS PRESUPUESTARIOS			GASTOS COMPROMET.	OBLIGACIONES RECONOCIDAS NETAS	PAGOS	OBLIGACIONES PENDIENTES DE PAGO A 31 DE DICIEMBRE	REMANENTES DE CRÉDITO
		INICIALES	MODIFICACIONES	DEFINITIVAS					
21	REPARACIONES, MANTENIMIENTO Y CONSERVACIÓN.								
	213 MAQUINARIA, INSTALACIONES TÉCNICAS Y UTILLAJE.								
	21300 REPARAC. MANTEN, MAQUIN., INSTA Y UTILLA.	13.437,65	8.673,16	22.110,81	33.430,90	14.887,14	14.887,14		7.223,67
	Total Concepto	13.437,65	8.673,16	22.110,81	33.430,90	14.887,14	14.887,14		7.223,67
	Total Artículo.	13.437,65	8.673,16	22.110,81	33.430,90	14.887,14	14.887,14		7.223,67
22	MATERIAL, SUMINISTROS Y OTROS.								
	220 MATERIAL DE OFICINA.								
	22000 ORDINARIO NO INVENTARIABLE.	5.000,00		5.000,00	4.812,07	4.812,07	2.321,41	2.490,66	187,93
	22002 MATERIAL INFORMÁTICO NO INVENTARIABLE.	5.000,00		5.000,00	3.342,18	3.071,28	3.071,28		1.928,72
	Total Concepto	10.000,00		10.000,00	8.154,25	7.883,35	5.392,69	2.490,66	2.116,65
	222 COMUNICACIONES.								
	22200 SERVICIOS DE TELECOMUNICACIONES.	5.000,00		5.000,00	5.703,80	5.703,60	5.703,60		-703,60
	22203 INFORMÁTICAS.	5.000,00		5.000,00	1.317,33	1.317,33	1.317,33		3.682,67
	Total Concepto	10.000,00		10.000,00	7.021,13	7.020,93	7.020,93		2.979,07
	226 GASTOS DIVERSOS.								
	22602 PUBLICIDAD Y PROPAGANDA.	2.000,00	390,50	2.390,50	22.959,42	22.959,42	22.959,42		-20.568,92
	22606 REUNIONES, CONFERENCIAS Y CURSOS.	19.000,00		19.000,00	7.080,00	4.825,00	4.825,00		14.175,00
	22609 ACTIVIDADES CULTURALES Y DEPORTIVAS	55.000,00		55.000,00	36.300,00	36.300,00	36.300,00		18.700,00
	22699 OTROS GASTOS DIVERSOS	8.851,11		8.851,11	532,40	532,40	532,40		8.318,71
	Total Concepto	84.851,11	390,50	85.241,61	66.871,82	64.616,82	64.616,82		20.624,79
	227 TRABAJOS REALIZADOS POR OTRAS EMPRESAS Y PROFESIONALES.								
	22706 ESTUDIOS Y TRABAJOS TÉCNICOS.	65.000,00	3.508,27	68.508,27	54.304,58	42.814,73	12.868,93	29.945,80	25.693,54
	Total Concepto	65.000,00	3.508,27	68.508,27	54.304,58	42.814,73	12.868,93	29.945,80	25.693,54

ESTADO DE LIQUIDACIÓN DEL PRESUPUESTO DE GASTOS: RESUMEN POR CLASIFICACIÓN ECONÓMICA

Capítulo: 2 GASTOS CORRIENTES EN BIENES Y SERVICIOS.

ARTÍCULO	CONCEPTO SUBCONCEPTO	CRÉDITOS PRESUPUESTARIOS			GASTOS COMPROMET.	OBLIGACIONES RECONOCIDAS NETAS	PAGOS	OBLIGACIONES PENDIENTES DE PAGO A 31 DE DICIEMBRE	REMANENTES DE CRÉDITO
		INICIALES	MODIFICACIONES	DEFINITIVAS					
	Total Artículo.	169.851,11	3.898,77	173.749,88	136.351,78	122.335,83	89.899,37	32.436,46	51.414,05
23	INDEMNIZACIONES POR RAZÓN DEL SERVICIO.								
233	OTRAS INDEMNIZACIONES.								
23300	OTRAS INDEMNIZACIONES.	3.000,00		3.000,00					3.000,00
	Total Concepto	3.000,00		3.000,00					3.000,00
	Total Artículo.	3.000,00		3.000,00					3.000,00
	Total Capítulo	186.288,76	12.571,93	198.860,69	169.782,68	137.222,97	104.786,51	32.436,46	61.637,72

ESTADO DE LIQUIDACIÓN DEL PRESUPUESTO DE GASTOS: RESUMEN POR CLASIFICACIÓN ECONÓMICA

Capítulo: 3 GASTOS FINANCIEROS.

ARTÍCULO	CONCEPTO SUBCONCEPTO	CRÉDITOS PRESUPUESTARIOS			GASTOS COMPROMET.	OBLIGACIONES RECONOCIDAS NETAS	PAGOS	OBLIGACIONES PENDIENTES DE PAGO A 31 DE DICIEMBRE	REMANENTES DE CRÉDITO
		INICIALES	MODIFICACIONES	DEFINITIVAS					
35	INTERESES DE DEMORA Y OTROS GASTOS FINANCIEROS.								
	359 OTROS GASTOS FINANCIEROS.								
	35900 OTROS GASTOS FINANCIEROS	1.000,00		1.000,00	513,49	513,49	513,49		486,51
	Total Concepto	1.000,00		1.000,00	513,49	513,49	513,49		486,51
	Total Artículo.	1.000,00		1.000,00	513,49	513,49	513,49		486,51
	Total Capítulo	1.000,00		1.000,00	513,49	513,49	513,49		486,51

ESTADO DE LIQUIDACIÓN DEL PRESUPUESTO DE GASTOS: RESUMEN POR CLASIFICACIÓN ECONÓMICA

Capítulo: 4 TRANSFERENCIAS CORRIENTES.

ARTÍCULO	CONCEPTO SUBCONCEPTO	CRÉDITOS PRESUPUESTARIOS			GASTOS COMPROMET.	OBLIGACIONES RECONOCIDAS NETAS	PAGOS	OBLIGACIONES PENDIENTES DE PAGO A 31 DE DICIEMBRE	REMANENTES DE CRÉDITO
		INICIALES	MODIFICACIONES	DEFINITIVAS					
48	A FAMILIAS E INSTITUCIONES SIN FINES DE LUCRO.								
	481 PREMIOS BECAS Y PENS. DE ESTUDIO								
	48101 BECAS CON LA UCLM	20.000,00		20.000,00	1.901,44	1.901,44	1.901,44		18.098,56
	Total Concepto	20.000,00		20.000,00	1.901,44	1.901,44	1.901,44		18.098,56
	489								
	48900 OTRAS TRANSFERENCIAS	50.000,00	40.000,00	90.000,00	65.000,00	52.500,00	52.500,00		37.500,00
	Total Concepto	50.000,00	40.000,00	90.000,00	65.000,00	52.500,00	52.500,00		37.500,00
	Total Artículo.	70.000,00	40.000,00	110.000,00	66.901,44	54.401,44	54.401,44		55.598,56
	Total Capítulo	70.000,00	40.000,00	110.000,00	66.901,44	54.401,44	54.401,44		55.598,56

ESTADO DE LIQUIDACIÓN DEL PRESUPUESTO DE GASTOS: RESUMEN POR CLASIFICACIÓN ECONÓMICA

Capítulo: 5 FONDO DE CONTINGENCIA Y OTROS IMPREVISTOS

ARTÍCULO	CONCEPTO SUBCONCEPTO	CRÉDITOS PRESUPUESTARIOS			GASTOS COMPROMET.	OBLIGACIONES RECONOCIDAS NETAS	PAGOS	OBLIGACIONES PENDIENTES DE PAGO A 31 DE DICIEMBRE	REMANENTES DE CRÉDITO
		INICIALES	MODIFICACIONES	DEFINITIVAS					
50	DOTACION AL FONDO DE CONTINGENCIA DE EJECUCION PRESUPUESTA								
	500 FONDO DE CONTINGENCIA DE EJECUCION PRESUPUESTARIA								
	50000 FONDO DE CONTINGENCIA DE EJECUCION PRESUPUESTARIA	12.000,00	-1.913,90	10.086,10					10.086,10
	Total Concepto	12.000,00	-1.913,90	10.086,10					10.086,10
	Total Artículo.	12.000,00	-1.913,90	10.086,10					10.086,10
	Total Capítulo	12.000,00	-1.913,90	10.086,10					10.086,10

(2022)

ESTADO DE LIQUIDACIÓN DEL PRESUPUESTO DE GASTOS: RESUMEN POR CLASIFICACIÓN ECONÓMICA

Capítulo: 6 INVERSIONES REALES.

ARTÍCULO	CONCEPTO SUBCONCEPTO	CRÉDITOS PRESUPUESTARIOS			GASTOS COMPROMET.	OBLIGACIONES RECONOCIDAS NETAS	PAGOS	OBLIGACIONES PENDIENTES DE PAGO A 31 DE DICIEMBRE	REMANENTES DE CRÉDITO
		INICIALES	MODIFICACIONES	DEFINITIVAS					
62	INVERSIÓN NUEVA ASOCIADA AL FUNCIONAM OPERAT DE LOS SERV.								
	626 EQUIPOS PARA PROCESOS DE INFORMACIÓN.								
	62600 EQUIPOS PARA PROCESOS DE INFORMACION	6.148,89		6.148,89					6.148,89
	Total Concepto	6.148,89		6.148,89					6.148,89
	Total Artículo.	6.148,89		6.148,89					6.148,89
64	GASTOS EN INVERSIONES DE CARÁCTER INMATERIAL.								
	640 GASTOS EN INVERSIONES DE CARÁCTER INMATERIAL.								
	64000 GASTOS EN INVERSIONES DE CARACTER INMATERIAL	5.000,00		5.000,00					5.000,00
	Total Concepto	5.000,00		5.000,00					5.000,00
	Total Artículo.	5.000,00		5.000,00					5.000,00
	Total Capítulo	11.148,89		11.148,89					11.148,89

(2022)

ESTADO DE LIQUIDACIÓN DEL PRESUPUESTO DE GASTOS: RESUMEN POR CLASIFICACIÓN ECONÓMICA

Capítulo: 8    **ACTIVOS FINANCIEROS.**

ARTÍCULO	CONCEPTO SUBCONCEPTO	CRÉDITOS PRESUPUESTARIOS			GASTOS COMPROMET.	OBLIGACIONES RECONOCIDAS NETAS	PAGOS	OBLIGACIONES PENDIENTES DE PAGO A 31 DE DICIEMBRE	REMANENTES DE CRÉDITO
		INICIALES	MODIFICACIONES	DEFINITIVAS					
83	CONCESIÓN DE PRÉSTAMOS FUERA DEL SECTOR PÚBLICO.								
	831    PRÉSTAMOS A LARGO PLAZO. DESARROLLO POR SECTORES.								
	83100    PRESTAMO A MEDIO Y LARGO PLAZO	6.000,00		6.000,00					6.000,00
	Total Concepto	6.000,00		6.000,00					6.000,00
	Total Artículo.	6.000,00		6.000,00					6.000,00
	Total Capítulo	6.000,00		6.000,00					6.000,00

(2022)

ESTADO DE LIQUIDACIÓN DEL PRESUPUESTO DE GASTOS: RESUMEN POR CLASIFICACIÓN ECONÓMICA

Capítulo: 9 PASIVOS FINANCIEROS.

ARTÍCULO	CONCEPTO SUBCONCEPTO	CRÉDITOS PRESUPUESTARIOS			GASTOS COMPROMET.	OBLIGACIONES RECONOCIDAS NETAS	PAGOS	OBLIGACIONES PENDIENTES DE PAGO A 31 DE DICIEMBRE	REMANENTES DE CRÉDITO
		INICIALES	MODIFICACIONES	DEFINITIVAS					
91	AMORTIZACIÓN DE PRÉSTAMOS Y DE OPERACIONES EN EUROS.								
	913 AMORT DE PRÉST A L/P DE ENTES DE FUERA DEL SECTOR PÚBLICO.								
	91307 AMORT DE PRÉST A L/P DE ENTES DE FUERA DEL SECTOR PÚBLICO.	21.484,00		21.484,00	21.484,00	21.484,00	21.484,00		
	Total Concepto	21.484,00		21.484,00	21.484,00	21.484,00	21.484,00		
	Total Artículo.	21.484,00		21.484,00	21.484,00	21.484,00	21.484,00		
	Total Capítulo	21.484,00		21.484,00	21.484,00	21.484,00	21.484,00		
	Total	437.394,36	200.917,13	638.311,49	527.087,03	482.027,32	447.007,84	35.019,48	156.284,17



(2022)

ESTADO DE LIQUIDACIÓN DEL PRESUPUESTO DE GASTOS: RESUMEN POR CLASIFICACIÓN PROGRAMA

Área de Gasto : 2 ACTUACIONES DE PROTECCIÓN Y PROMOCIÓN SOCIAL.

POLÍTICA	GRUPO PROG. SUBPROGRAMA	CRÉDITOS PRESUPUESTARIOS			GASTOS COMPROMET.	OBLIGACIONES RECONOCIDAS NETAS	PAGOS	OBLIGACIONES PENDIENTES DE PAGO A 31 DE DICIEMBRE	REMANENTES DE CRÉDITO
		INICIALES	MODIFICACIONES	DEFINITIVAS					
24	FOMENTO DEL EMPLEO.								
	241 FOMENTO DEL EMPLEO.								
	2412 FOMENTO DE EMPLEO	425.394,36	202.831,03	628.225,39	527.087,03	482.027,32	447.007,84	35.019,48	146.198,07
	Total Gr. Progra. . .	425.394,36	202.831,03	628.225,39	527.087,03	482.027,32	447.007,84	35.019,48	146.198,07
	Total Política	425.394,36	202.831,03	628.225,39	527.087,03	482.027,32	447.007,84	35.019,48	146.198,07
	Total Área de Gasto	425.394,36	202.831,03	628.225,39	527.087,03	482.027,32	447.007,84	35.019,48	146.198,07

(2022)

ESTADO DE LIQUIDACIÓN DEL PRESUPUESTO DE GASTOS: RESUMEN POR CLASIFICACIÓN PROGRAMA

Área de Gasto : 9 ACTUACIONES DE CARÁCTER GENERAL.

POLÍTICA	GRUPO PROG. SUBPROGRAMA	CRÉDITOS PRESUPUESTARIOS			GASTOS COMPROMET.	OBLIGACIONES RECONOCIDAS NETAS	PAGOS	OBLIGACIONES PENDIENTES DE PAGO A 31 DE DICIEMBRE	REMANENTES DE CRÉDITO
		INICIALES	MODIFICACIONES	DEFINITIVAS					
92	SERVICIOS DE CARÁCTER GENERAL.								
	929 IMPREVISTOS Y FUNCIONES NO CLASIFICADAS.								
	9290 IMPREVISTOS Y FUNCIONES NO CLASIFICADAS	12.000,00	-1.913,90	10.086,10					10.086,10
	Total Gr. Progra. . .	12.000,00	-1.913,90	10.086,10					10.086,10
	Total Política	12.000,00	-1.913,90	10.086,10					10.086,10
	Total Área de Gasto	12.000,00	-1.913,90	10.086,10					10.086,10
	Total	437.394,36	200.917,13	638.311,49	527.087,03	482.027,32	447.007,84	35.019,48	156.284,17

(2022)

RESUMEN DE OBLIGACIONES RECONOCIDAS NETAS POR CLASIFICACIÓN PROGRAMA Y CAPÍTULO

ÁREA DE GASTO POLÍTICA GRUPO PROG.	CAPÍTULO								TOTAL
	1	2	3	4	6	7	8	9	
2ACTUACIONES DE PROTECCIÓN Y PROMOCIÓN SOCIAL.									
24 FOMENTO DEL EMPLEO.									
241 FOMENTO DEL EMPLEO.	268.405,42	137.222,97	513,49	54.401,44				21.484,00	482.027,32
Total Política	268.405,42	137.222,97	513,49	54.401,44				21.484,00	482.027,32
Total Área de Gasto	268.405,42	137.222,97	513,49	54.401,44				21.484,00	482.027,32
9ACTUACIONES DE CARÁCTER GENERAL.									
92 SERVICIOS DE CARÁCTER GENERAL.									
929 IMPREVISTOS Y FUNCIONES NO CLASIFICADAS.									
Total Política									
Total Área de Gasto									
Total	268.405,42	137.222,97	513,49	54.401,44				21.484,00	482.027,32

ESTADO DE LIQUIDACIÓN DEL PRESUPUESTO DE INGRESOS: RESUMEN POR CLASIFICACIÓN ECONÓMICA  
(2022)

Capítulo: 3 TASAS, PRECIOS PÚBLICOS Y OTROS INGRESOS.

ARTÍCULO	CONCEPTO SUBCONCEPTO	PREVISIONES PRESUPUESTARIAS			DERECHOS RECONOCIDOS	DERECHOS ANULADOS	DERECHOS CANCELADOS	DERECHOS RECONOCIDOS NETOS	RECAUDACIÓN NETA	DERECHOS PENDIENTES DE COBRO A 31 DE DICIEMBRE	EXCESO / DEFECTO PREVISIÓN
		INICIALES	MODIFICACIONES	DEFINITIVAS							
39	OTROS INGRESOS.										
	399 OTROS INGRESOS DIVERSOS.										
	39900 OTROS INGRESOS DIVERSOS.				103,48			103,48	103,48		103,48
	Total Concepto				103,48			103,48	103,48		103,48
	Total Artículo.				103,48			103,48	103,48		103,48
	Total Capítulo				103,48			103,48	103,48		103,48

Pág. 2

2

[illegible]

ESTADO DE LIQUIDACIÓN DEL PRESUPUESTO DE INGRESOS: RESUMEN POR CLASIFICACIÓN ECONÓMICA  
(2022)

Capítulo: 4 TRANSFERENCIA CORRIENTES.

ARTÍCULO	CONCEPTO SUBCONCEPTO	PREVISIONES PRESUPUESTARIAS			DERECHOS RECONOCIDOS	DERECHOS ANULADOS	DERECHOS CANCELADOS	DERECHOS RECONOCIDOS NETOS	RECAUDACIÓN NETA	DERECHOS PENDIENTES DE COBRO A 31 DE DICIEMBRE	EXCESO / DEFECTO PREVISIÓN
		INICIALES	MODIFICACIONES	DEFINITIVAS							
	Total Capítulo	400.000,00	97.767,36	497.767,36	552.607,71			552.607,71	154.173,03	398.434,68	54.840,35

ESTADO DE LIQUIDACIÓN DEL PRESUPUESTO DE INGRESOS: RESUMEN POR CLASIFICACIÓN ECONÓMICA

(2022)

Capítulo: 7 TRANSFERENCIAS DE CAPITAL.

ARTÍCULO	CONCEPTO SUBCONCEPTO	PREVISIONES PRESUPUESTARIAS			DERECHOS RECONOCIDOS	DERECHOS ANULADOS	DERECHOS CANCELADOS	DERECHOS RECONOCIDOS NETOS	RECAUDACIÓN NETA	DERECHOS PENDIENTES DE COBRO A 31 DE DICIEMBRE	EXCESO / DEFECTO PREVISIÓN
		INICIALES	MODIFICACIONES	DEFINITIVAS							
70	DE LA ADMINISTRACIÓN GENERAL DE LA ENTIDAD LOCAL.										
	700 De la Administración General de la Entidad Local										
	70000 DE LA ADMON.GRAL.DE LA ENTIDAD LOCAL	32.632,89		32.632,89							-32.632,89
	Total Concepto	32.632,89		32.632,89							-32.632,89
	Total Artículo.	32.632,89		32.632,89							-32.632,89
	Total Capítulo	32.632,89		32.632,89							-32.632,89

## ESTADO DE LIQUIDACIÓN DEL PRESUPUESTO DE INGRESOS: RESUMEN POR CLASIFICACIÓN ECONÓMICA

(2022)

## Capítulo: 8 ACTIVOS FINANCIEROS.

ARTÍCULO	CONCEPTO SUBCONCEPTO	PREVISIONES PRESUPUESTARIAS			DERECHOS RECONOCIDOS	DERECHOS ANULADOS	DERECHOS CANCELADOS	DERECHOS RECONOCIDOS NETOS	RECAUDACIÓN NETA	DERECHOS PENDIENTES DE COBRO A 31 DE DICIEMBRE	EXCESO / DEFECTO PREVISIÓN
		INICIALES	MODIFICACIONES	DEFINITIVAS							
83	REINTEGROS DE PRÉSTAMOS DE FUERA DEL SECTOR PÚBLICO.										
	831 REINTEGROS DE PRÉSTAMOS DE FUERA DEL SECTOR PÚBLICO A L/P										
	83100 REINTEGRO MICROCRÉDITOS (MEDIO,LARGO PLAZO)	6.000,00		6.000,00							-6.000,00
	Total Concepto	6.000,00		6.000,00							-6.000,00
	Total Artículo.	6.000,00		6.000,00							-6.000,00
87	REMANENTE DE TESORERÍA.										
	870 REMANENTE DE TESORERÍA.										
	87000 PARA GASTOS GENERALES.		103.149,77	103.149,77							-103.149,77
	Total Concepto		103.149,77	103.149,77							-103.149,77
	Total Artículo.		103.149,77	103.149,77							-103.149,77
	Total Capítulo	6.000,00	103.149,77	109.149,77							-109.149,77
	Total	438.632,89	200.917,13	639.550,02	552.711,19			552.711,19	154.276,51	398.434,68	-86.838,83



(2022)

Pág. 1

## ESTADO DE LIQUIDACIÓN DEL PRESUPUESTO POR BOLSA DE VINCULACIÓN

## I.LIQUIDACIÓN DEL PRESUPUESTO DE GASTOS POR BOLSAS DE VINCULACIÓN

BOLSA DE VINCULACIÓN			CRÉDITOS PRESUPUESTARIOS			GASTOS COMPROMET.	OBLIGACIONES RECONOCIDAS NETAS	PAGOS	OBLIGACIONES PENDIENTES DE PAGO A 31 DE DICIEMBRE	REMANENTES DE CRÉDITO
			INICIALES	MODIFICACIONES	DEFINITIVAS					
00	2412	1	129.472,71	1.913,90	131.386,61	128.528,00	128.528,00	125.944,98	2.583,02	2.858,61
00	2412	2	171.288,76	4.123,93	175.412,69	162.174,91	129.685,36	97.248,90	32.436,46	45.727,33
00	2412	3	1.000,00		1.000,00	513,49	513,49	513,49		486,51
00	2412	4	70.000,00	40.000,00	110.000,00	66.901,44	54.401,44	54.401,44		55.598,56
00	2412	6	6.148,89		6.148,89					6.148,89
00	2412	64	5.000,00		5.000,00					5.000,00
00	2412	8	6.000,00		6.000,00					6.000,00
00	2412	9	21.484,00		21.484,00	21.484,00	21.484,00	21.484,00		
00	9	5	12.000,00	-1.913,90	10.086,10					10.086,10
02	2412	1		148.345,20	148.345,20	139.877,42	139.877,42	139.877,42		8.467,78
02	241	22	15.000,00	8.448,00	23.448,00	7.607,77	7.537,61	7.537,61		15.910,39
Suma			437.394,36	200.917,13	638.311,49	527.087,03	482.027,32	447.007,84	35.019,48	156.284,17