

ORGANIZACIÓN Y ACTIVIDAD.

1.- POBLACIÓN OFICIAL Y CUANTOS OTROS DATOS DE CARÁCTER SOCIOECONÓMICO CONTRIBUYEN A LA IDENTIFICACIÓN DE LA ENTIDAD

El Municipio de Cuenca tiene una población según los datos facilitados por el Instituto Nacional de Estadística a fecha de 1 de enero del ejercicio 2022 de 53.389 habitantes, siendo su superficie de 954,3 Km cuadrados

Cuenca. Total. Total habitantes. Personas.		
Serie: DPOP6895		
Periodicidad: Anual		
Unidad: Personas		
DATOS		
	A	
	2022	53389
	2021	53988
	2020	54621
	2019	54690
	2018	54898
	2017	54876
	2016	55102
	2015	55428
	2014	55738
	2013	56107
	2012	57032
	2011	56703
	2010	56189
	2009	55866
	2008	54600
	2007	52980

	2006	51205
Cuenca: Población por municipios y sexo.		
Unidades: Personas		
	Hombres	Mujeres
	2022	2022
16078 Cuenca	25.274	28.115

Notas:

Si en la serie de datos en algún año no existe población es porque a la fecha de referencia no existía el municipio.

Las cifras de 1996 están referidas a 1 de mayo y las demás a 1 de enero.

No existen cifras a 1 de enero de 1997 porque no se realizó revisión del padrón para ese año

Fuente:

Instituto Nacional de Estadística

Fuente: [Población por capitales de provincia y sexo.\(2911\) \(ine.es\)](https://inec.es/poblacion-por-capitales-de-provincia-y-sexo-2911)

2.- NORMA DE CREACIÓN DE LA ENTIDAD.

Los estatutos íntegros de esta institución se publicaron íntegramente en el boletín oficial de la provincia de 10 de noviembre de 2003.

3.- ACTIVIDAD PRINCIPAL DE LA ENTIDAD, SU RÉGIMEN JURÍDICO, ECONÓMICO FINANCIERO Y DE CONTRATACIÓN. EN EL SUPUESTO DE SERVICIOS PÚBLICOS GESTIONADOS DE FORMA INDIRECTA, SE INDICARÁ LA FORMA DE GESTIÓN.

El Instituto Municipal de Deportes es un organismo autónomo del Excmo. Ayuntamiento de Cuenca cuyo objeto es la enseñanza, el desarrollo, la promoción de la Educación Física y la formación deportiva de los habitantes del municipio de Cuenca, al igual que el fomento de la práctica del deporte recreativo y de salud.

Para el cumplimiento de los anteriores objetivos el Instituto Municipal de Deportes dispone, para promover toda clase de actividades y prestar cuantos servicios públicos

contribuyan a satisfacer las necesidades y aspiraciones de los habitantes de Cuenca, de las siguientes competencias.

- a) Desarrollar actividades deportivas y de ocupación del tiempo libre.
- b) Potenciar y fomentar las Escuelas Deportivas.
- c) Promocionar toda clase de instalaciones deportivas, así como su conservación y mantenimiento.
- d) Gestionar la administración, mantenimiento y reparación de las instalaciones de propiedad municipal cedidas al Instituto.
- e) Facilitar la utilización preferente de las instalaciones deportivas municipales para el deporte formativo y de esparcimiento o recreativo.
- f) Gestionar el uso de otras instalaciones deportivas públicas o privadas que hayan sido cedidas al Ayuntamiento o al Instituto Municipal de Deportes, y siempre que sea para el cumplimiento de los fines que tienen asignados.
- g) Cuantas otras sean necesarias para el cumplimiento de sus objetivos y no estén en contradicción con ninguna disposición legal o reglamentaria.

4.- DESCRIPCIÓN DE LAS PRINCIPALES FUENTES DE INGRESOS Y EN SU CASO, TASAS Y PRECIOS PÚBLICOS PERCIBIDOS.

Los principales ingresos de este organismo provienen fundamentalmente de dos vías.

1.- Las transferencias efectuadas desde el Excmo. Ayuntamiento de Cuenca.

Eco.	Descripción	Derechos Reconocidos Netos	Derechos Recaudados
40000	DE LA ADMON.GRAL. DE LA ENTIDAD LOCAL	2.300.000,00	1.650.735,32

2.- Precios Públicos por prestación de servicios de las escuelas deportivas municipales.

Eco.	Descripción	Derechos Reconocidos Netos	Derechos Recaudados
------	-------------	----------------------------	---------------------

34301	ESTADIO DE LA FUENSANTA	15.397,00	15.397,00
34302	PABELLON POLIDEPORTIVO MUNICIPAL	1.655,00	1.251,80
34304	PISCINA CUBIERTA	43.079,97	43.079,97
34309	ESCUELAS DEPORTIVAS	329.477,51	330.445,55
34311	CAMPO DEPORTE TIRADORES ALTOS	30.202,71	21.525,51
34312	POLIDEPORTIVO SAN FERNANDO	7.056,54	7.056,54
34313	INGRESOS CLUBS	85.613,00	85.613,00

El detalle de las ordenanzas fiscales se puede obtener a través del siguiente enlace:

http://economyahacienda.cuenca.es/portal/lang_es/p25241_2/tabid_11893/Default.aspx

5.- CONSIDERACIÓN FISCAL DE LA ENTIDAD A EFECTOS DEL IMPUESTO DE SOCIEDADES Y, EN SU CASO, OPERACIONES SUJETAS A I.V.A. Y PORCENTAJE DE PRORRATA. SISTEMA CONTABLE AL QUE SE ENCUENTRA SUJETO.

Esta entidad no se encuentra sujeta al impuesto de sociedades y en el ejercicio no ha presentado declaraciones por operaciones sujetas al I.V.A.

El sistema contable, adaptado a la Instrucción de Contabilidad para la Administración Local (ICAL), es el modelo NORMAL.

6.- ESTRUCTURA ORGANIZATIVA BÁSICA, EN SUS NIVELES POLÍTICOS Y ADMINISTRATIVO

Los órganos de gobierno y administración del Instituto Municipal de Deportes son los siguientes:

- A) La Junta Rectora.
- B) El Presidente
- C) El Consejo Asesor.

Los órganos ejecutivos de administración y deportivos son los siguientes:

- A) El Secretario

- B) El Interventor
- C) El Tesorero
- D) El Director Técnico.
- E) Las Secciones Deportivas
- F) Las Escuelas Deportivas.

7. NÚMERO MEDIO DE EMPLEADOS DURANTE EL EJERCICIO.

El número medio de empleados en este Organismo asciende a 42 distribuidos de la siguiente forma:

CONVENIO	SERVICIO	HOMBRES	MUJERES	TOTAL GENERAL
FUNCIONARIOS	INST.MUNICIPAL DE DEPORTES	2	1	3
Total FUNCIONARIOS		2	1	3
LABORALES	INST.MUNICIPAL DE DEPORTES	32	7	39
Total LABORALES		32	7	39
TOTAL GENERAL		34	8	42

GESTIÓN INDIRECTA DE SERVICIOS PÚBLICOS

INSTITUTO MUNICIPAL DE DEPORTES

RESUMEN MEMORIA INGRESOS – GASTOS ESCUELAS DEPORTIVAS MUNICIPALES Y POR OTROS CONCEPTOS SUJETOS A PRECIO PÚBLICO EN EL AÑO 2022

RESUMEN INGRESOS – GASTOS ESCUELAS DEPORTIVAS MUNICIPALES 2022

A la hora de hacer la valoración del año 2022 en cuanto a los ingresos y gastos que se han producido en el programa de Escuelas Deportivas Municipales que desarrolla el Instituto Municipal de Deportes del Excmo. Ayuntamiento de Cuenca hay que tener en cuenta que el programa de actividades deportivas que oferta el Instituto Municipal de Deportes de Cuenca tiene carácter de temporada, es decir que se comienza en octubre y finaliza en septiembre del año siguiente, por lo que a la hora de elaborar esta memoria se tienen que reflejar datos correspondientes a la parte de la actividad correspondiente a dos temporadas diferentes (2021-2022 y 2022-2023), lo que supone que sea más complicado a la hora de concretar los datos específicos que correspondan al año 2022.

Es importante precisar que las actividades deportivas relacionadas con el programa de Escuelas Deportivas Municipales fueron suspendidas con motivo del covid19, en fecha 13 de marzo de 2020 y las mismas no fueron reiniciadas hasta el inicio de la temporada 2021-2022, por lo que las mismas dieron comienzo con carácter general a principios de octubre. Pero se dieron una serie de circunstancias que afectaron al desarrollo del programa de actividades, condicionadas por el hecho de que durante ese periodo se estuvo tramitando de nuevo la contratación de la prestación de servicio de las mismas, afectando a varias de las actividades. En ese sentido cabe destacar fundamentalmente las siguientes:

Varias de las actividades que con anterioridad habían estado funcionando como es el caso de tenis y piragüismo pista dejaron de prestarse, en el primer caso por problemas con la instalación y en el segundo al quedar desierta la licitación.

Los lotes correspondientes a esgrima, baile español y el de bailes de salón y zumba quedaron desiertos, por lo que durante la temporada 2022-2023 no se prestaron. Por ese motivo, los datos que se reseñan en esta memoria correspondientes a la anualidad 2022 son los que se refieren a la temporada 2021-2022.

El lote correspondiente a actividades en el medio acuático, que incluye las actividades de natación y aquagym, y que es el que tiene el mayor volumen de actividad del programa, dio

comienzo en el mes de marzo. Por ello se aprecia una diferencia significativa en los datos de participación entre la temporada 2021-2022 que incluiría los correspondientes al periodo de marzo a mayo y el de los cursos de verano con respecto a la temporada 2022-2023 que ya se desarrolló con normalidad.

Por último, las actividades relacionadas con el lote de fitness, tales como gimnasia de mantenimiento y gerontogimnasia, también se retrasaron en su inicio.

Otro aspecto muy importante a tener en cuenta a la hora de interpretar la información es el hecho de que en el inicio de la citada temporada 2021-22 se realizó una modificación en la gestión de los cobros de las actividades del programa de Escuelas Deportivas Municipales, pasando a cobrarse a través de domiciliación bancaria, utilizando la aplicación informática i2A-Cronos. La implantación de este sistema de cobro hizo que se demorasen en el tiempo los cobros de las actividades, de forma que aquellos que corresponderían al primer cuatrimestre y que en condiciones normales habrían sido cobrados en el año 2021, pasaron a cobrarse en el año 2022. Esta circunstancia hay que tenerla en cuenta, ya que en la anualidad 2022 aparecerán los propios de esa anualidad y aquellos que quedaron pendientes de cobro en el 2021; circunstancia ésta que ya fue expresada en la memoria correspondiente a la anualidad anterior.

Con respecto a la oferta de las plazas de estas actividades deportivas, hay que tener en cuenta una serie de circunstancias:

La potencial oferta de plazas que se podían sacar en la convocatoria respondiendo a la disponibilidad de instalaciones, profesorado y medios materiales, en relación a lo que se venía ofertando en los últimos años estaba claramente condicionada por la situación sanitaria que habíamos tenido. Dicha situación ha ido mejorando con el paso del tiempo, y si bien no se ha recuperado en la totalidad la participación previa a la pandemia, si se ha observado una tendencia de estabilidad y en muchos casos de mejora gradual.

Los datos son aproximados, ya que son actividades dinámicas y cambiantes, que están muy condicionadas por las altas y bajas que se producen durante el curso, los niveles de los usuarios, diferencias de edad, modificaciones en la demanda de los usuarios, ...

Por otro lado, son actividades muy diferentes en cuanto a su desarrollo, hay algunas que tienen carácter de temporada realizándose durante 8 meses, otras cuatrimestrales, quincenales, etc.

A modo de referencia se exponen en los cuadros que se aportan a continuación los datos de oferta de plazas que se habrían realizado en una temporada normal y a continuación los datos de participación e ingresos de los alumnos, de los que constan apuntes de pago del periodo comprendido en la anualidad objeto del presente informe.

OFERTA INICIAL DE PLAZAS

Actividad	Oferta Aprox Plazas
AJEDREZ	60
AQUAGYM	150
ATLETISMO	120
BÁDMINTON	80
BAILE ESPAÑOL	220
BAILES DE SALÓN	180
BALONCESTO	200
BALONMANO	150
BILLAR	30
ESGRIMA	40
FÚTBOL – FÚTBOL SALA	350
GIMNASIA DE MANTENIMIENTO	330
GIMNASIA RÍTMICA	200
NATACIÓN	1680
PATINAJE	200
RUGBY	84
TENIS DE MESA	60
VOLEIBOL	150
ZUMBA	150

ESTIMACIÓN DE PLAZAS CUBIERTAS EDM 2021-2022

ACTIVIDADES	Plazas Ocupadas
AJEDREZ	36
AQUAGYM	189
ATLETISMO	79
BÁDMINTON	88
BAILE ESPAÑOL	62
BAILES DE SALÓN	47
BALONCESTO	222
BALONMANO	78
BILLAR	28
ESGRIMA	27
FÚTBOL	247
FÚTBOL SALA	24
GERONTOGIMNASIA	15
GIMNASIA RÍTMICA	41
GIMNASIA MANTENIMIENTO	32
NATACIÓN	1001
PATINAJE	109

RUGBY	60
TENIS DE MESA	31
VOLEIBOL	124
ZUMBA	85
Total general	2625

ESTIMACIÓN DE PLAZAS CUBIERTAS EDM 2022-2023

ACTIVIDADES	Plazas Ocupadas
AJEDREZ	42
AQUAGYM	276
ATLETISMO	54
BÁDMINTON	90
BALONCESTO	250
BALONMANO	82
BILLAR	32
FÚTBOL	238
FÚTBOL SALA	30
GERONTOGIMNASIA	41
GIMNASIA RÍTMICA	90
GIMNASIA MANTENIMIENTO	151
NATACIÓN	1593
PATINAJE	121
RUGBY	46
TENIS DE MESA	32
VOLEIBOL	157
Total general	3325

ESTIMACIÓN DE INGRESOS EDM 2022

APUNTES	IMPORTE
AJEDREZ	4.064,00
AQUAGYM 1DÍA / SEMANA	8.476,00
AQUAGYM TRIMESTAL 1 DIA SEMANA	4.128,00
AQUAGYM VERANO QUINCENA	574,00
ATLETISMO	8.152,25
BÁDMINTON ADULTOS	5.598,00
BÁDMINTON MENORES	5.475,00
BAILE ESPAÑOL ADULTOS	2.880,00
BAILE ESPAÑOL MENORES	5.616,00
BAILES DE SALÓN - ZUMBA 1 DÍA / SEMANA	6.164,40
BAILES DE SALÓN - ZUMBA 2 DÍA / SEMANA	8.916,00

BALONCESTO	16.544,00
BALONMANO	8.221,00
BILLAR ADULTOS	4.455,00
BILLAR MENORES	424,00
ESGRIMA	2.188,00
FÚTBOL- FÚTBOL SALA	24.362,40
GERONTOGIMNASIA 2 MESES	270,00
GIMNASIA MANTENIMIENTO 2 MESES 2 DIAS	224,00
GIMNASIA MANTENIMIENTO 2 MESES 3 DIAS	1.064,80
GIMNASIA RÍTMICA	7.942,00
NATACIÓN DE VERANO (POR CURSO)	6.566,00
NATACIÓN ESCOLAR 1 DÍA / SEMANA	302,40
NATACIÓN HASTA 64 AÑOS 1 DÍA / SEMANA	7.757,00
NATACIÓN HASTA 64 AÑOS 2 DÍAS / SEMANA	41.114,00
NATACIÓN MAYORES 65 AÑOS 1DÍA/SEMANA	52,50
NATACIÓN MAYORES 65 AÑOS 2 DÍAS / SEMANA	4.912,50
NATACION TRIMESTRAL MAYORES 65 2 DIAS SEMANA	2.137,50
NATACION TRIMESTRAL MENORES 65 2 DIAS SEMANA	22.666,00
NATACION TRIMESTRAL MENORES DE 65 1 DIA SEMANA	4.666,00
PATINAJE 1 DÍA / SEMANA	8.068,00
RUGBY	6.174,00
TENIS DE MESA ADULTOS	1.671,00
TENIS DE MESA MENORES	1.737,00
VOLEIBOL	9.434,00
Total general	242.996,75

En el siguiente cuadro se detalla el coste de los contratos de prestación de servicio de las actividades del programa de Escuelas Deportivas Municipales de la temporada 2021-2022 y de la temporada 2022-2023, en lo que se refiere a la anualidad 2022.

CONTRATOS	IMPORTE 2022
ACTIVIDADES EN EL MEDIO ACUÁTICO	127.708,52
AJEDREZ:	5.509,13
ATLETISMO:	7.921,60
BÁDMINTON:	4.576,80
BAILE ESPAÑOL:	10.740,00
BAILES DE SALÓN Y ZUMBA:	6.480,00
BALONCESTO:	28.579,22
BALONMANO:	13.676,03
BILLAR:	5.466,40
ESGRIMA:	2.640,00
FITNESS:	10.785,98
FÚTBOL Y FÚTBOL SALA	52.766,40

GIMNASIA RÍTMICA:	15.550,99
PATINAJE:	5.106,40
RUGBY:	3.916,00
TENIS DE MESA:	3.475,64
VOLEIBOL:	19.100,00
TOTAL	323.999,11

RESUMEN MEMORIA INGRESOS OTROS CONCEPTOS IMD 2022

A continuación, se reseñan otros datos relativos a los ingresos relacionados con los conceptos de abonados y usos por parte de particulares de las instalaciones deportivas municipales durante la anualidad 2022.

INGRESOS EN CONCEPTO DE ABONADOS AÑO 2022

CONCEPTO	APUNTES	INGRESOS
3ªEDAD ANUAL	7	560,00
3ªEDAD ANUAL 01	1	80,00
3ªEDAD ANUAL 10 MAR-DIC	1	66,67
3ªEDAD ANUAL 11 FEB-DIC	3	219,99
3ªEDAD ANUAL 2 NOV-DIC	6	79,98
3ªEDAD ANUAL 3 OCT-DIC	1	20,00
3ªEDAD ANUAL 4 SEP-DIC	4	106,72
3ªEDAD ANUAL 7 JUN-DIC	1	46,67
3ªEDAD MENSUAL	147	1.470,00
ADULTO ANUAL	54	6.460,00
ADULTO ANUAL 01	1	120,00
ADULTO ANUAL 10 MAR-DIC	13	1.300,00
ADULTO ANUAL 11 FEB-DIC	18	1.980,00
ADULTO ANUAL 2 NOV-DIC	71	1.420,00
ADULTO ANUAL 3 OCT-DIC	71	2.130,00
ADULTO ANUAL 4 SEP-DIC	34	1.360,00
ADULTO ANUAL 5 AGO-DIC	14	700,00
ADULTO ANUAL 6 JUL-DIC	18	1.080,00
ADULTO ANUAL 7 JUN-DIC	6	420,00
ADULTO ANUAL 8 MAY-DICI	5	400,00
ADULTO ANUAL 9 ABR-DIC	3	270,00
ADULTO MENSUAL	1.040	15.600,00
CUOTA EMPLEADO	43	0,00
DISC. ANUAL	1	80,00
DISC. ANUAL 01	1	80,00
DISC. ANUAL 10 MAR-DIC	1	66,67
DISC. ANUAL 3 OCT-DIC	1	20,00
DISC. ANUAL 4 SEP-DIC	1	26,67
DISC. ANUAL 5 AGO-DIC	1	33,33
DISC. MENSUAL	20	200,00
FAMILIAR ANUAL	41	13.120,00
FAMILIAR ANUAL 01	3	960,00
FAMILIAR ANUAL 10 MAR-DIC	7	1.866,69
FAMILIAR ANUAL 11 FEB-DIC	4	1.173,32
FAMILIAR ANUAL 2 NOV-DIC	6	319,98
FAMILIAR ANUAL 3 OCT-DIC	5	400,00
FAMILIAR ANUAL 4 SEP-DIC	6	640,08
FAMILIAR ANUAL 5 AGO-DIC	1	133,34
FAMILIAR ANUAL 6 JUL-DIC	16	2.560,00



[Escriba aquí]

Instituto Municipal de Deportes
CUENCA

FAMILIAR ANUAL 7 JUN-DIC	3	560,01
FAMILIAR ANUAL 9 ABR-DIC	4	960,00
FAMILIAR MENSUAL	21	840,00
JOVEN ANUAL	2	160,00
JOVEN ANUAL 11 FEB-DIC	1	73,33
JOVEN ANUAL 3 OCT-DIC	1	20,00
JOVEN ANUAL 5 AGO-DIC	2	66,68
JOVEN MENSUAL	80	800,00
Total general	1.791	61.050,13

OTROS INGRESOS POR USOS DE INSTALACIONES DEPORTIVAS AÑO 2022

CONCEPTO	APUNTES	INGRESOS
1/2 CAMPO CÉSPED ARTIFICIAL	1	40,00
10 BAÑOS P/C	765	22.185,00
10BAÑOS P/A-L	248	2.780,40
10BAÑOS P/A-L MENOR	44	631,20
10BAÑOS P/C MENOR	23	518,50
AULA/HORA	1	6,00
BÁDMINTON	43	250,00
BAÑO ADULTO P/A-L	11.839	28.871,90
BAÑO ADULTO P/C	3.453	11.420,40
BAÑO MENOR-18 P/A-L	7.118	15.109,60
BAÑO MENOR-18 P/C	345	965,90
CAMPO-CPD S/L	4	91,20
FRONTÓN	147	1.069,50
FÚTBOL- FÚTBOL SALA	2	115,20
GRUPOS PISCINA AIRE LIBRE	365	365,00
GRUPOS PISCINA CUBIERTA	1	1,00
MUSC. NO/AB. SESION	7	42,00
PAGO ANTICIPADO	3	384,65
PISCINA CAMPUS CLUB DEP CIUDAD ENCANTADA	570	570,00
PISCINA VERANO ACCEM	165	165,00
PISCINA VERANO ALDEAS INFANTILES	186	186,00
PISCINA VERANO APROMIX	55	55,00
PISCINA VERANO ASOC GRUPO CINCO	46	46,00
PISCINA VERANO ASOC VIVIR	14	14,00
PISCINA VERANO ASOCIACIÓN CRECIENDO JUNTOS	259	259,00
PISCINA VERANO ASPAYN	52	52,00
PISCINA VERANO CAMPUS FUTCUENCA	1.055	1.055,00
PISCINA VERANO CD HOZ DEL JUCAR	286	286,00
PISCINA VERANO CENTRO DE ESTUDIOS ORTEGA Y GASET	118	118,00
PISCINA VERANO CLUB BALONCESTO FEM	354	354,00
PISCINA VERANO CLUB DEPORTIVO AMIGOS DEL TENIS	1.633	1.633,00
PISCINA VERANO CRISOL	92	92,00



[Escriba aquí]

Instituto Municipal de Deportes
CUENCA

PISCINA VERANO ESCUELA DE VERANO	43	43,00
PISCINA VERANO KIDDY PLANET	60	60,00
PISCINA VERANO PIAF ALDEAS	38	38,00
PISTA-CUB	13	245,00
Recarga 10€	68	680,00
Recarga 20€	76	1.520,00
Recarga 50€	26	600,00
SALA DE MUSCULACION MENSUAL	1.340	3.891,90
SALA DE MUSCULACION MENSUAL NO ABONADO	9	143,00
SALA MUSCULACION ABONADO AGO-DIC	2	30,00
SALA MUSCULACION ABONADO JUL-DIC	5	90,00
SALA MUSCULACION ABONADO JUN-DIC	1	21,00
SALA MUSCULACION ABONADO NOV-DIC	31	186,00
SALA MUSCULACION ABONADO OCT-DIC	32	288,00
SALA MUSCULACION ABONADO SEP-DIC	7	84,00
SALA MUSCULACION ANUAL	1	36,00
SESION SAUNA	61	140,40
SQUASH	2.252	5.458,20
SQUASH CLUB ENTRENAMIENTO	2	8,00
TENIS-PÁDEL	134	717,00
Total general	33.495	104.011,95

Con respecto a los ingresos en concepto de liquidación a los clubes por el uso de instalaciones, hay que tener en cuenta a la hora de analizar los datos que el IMD trabaja en ese sentido por temporadas; es decir, dichas liquidaciones no se realizan por años naturales como es el caso de la presente memoria.

El requerimiento del pago de estas liquidaciones se tramita aproximadamente en el mes de junio, e incluiría el uso de las instalaciones deportivas que los distintos clubes hubieran realizado desde el mes de junio del año anterior hasta el de mayo del año en que se realiza la liquidación.

Por ello hay que tener en cuenta que los datos aportados en el presente documento hacen referencia a la temporada 2021-2022 que sería la que se cobraría en la anualidad 2022 y que comprendería los meses de junio de 2021 a mayo de 2022.

Existen algunos casos en los que los clubes no completan toda la temporada, tramitándose el cobro entonces una vez que finaliza su utilización de los espacios deportivos.

En el cuadro siguiente se detallan los ingresos recibidos en el año 2022 por el concepto indicado anteriormente.



[Escriba aquí]

Instituto Municipal de Deportes
CUENCA

INGRESOS LIQUIDACIONES CLUBES 2022 (Temporada 2021-2022)

ENTIDADES	INGRESOS 21-22	FECHA PAGO
ATLETISMO CUENCA	563,20	06/06/22
BÁDMINTON ALBATROS	441,00	25/05/22
BALONCESTO CUENCA FEMENINO	1.048,80	27/05/22
BALONCESTO CUENCA	1.272,00	15/06/22
BALONMANO CIUDAD ENCANTADA	3.418,25	06/10/22
HOZ DEL JÚCAR	1.062,60	11/07/22
CUENCA SOBRE RUEDAS	203,70	16/05/22
RÍTMICA HUÉCAR	3.732,75	29/06/22
RITMO K EN Q	2.291,10	27/05/22
ESPERANZA CALVO	1.862,70	28/07/22
EL HOCINO	33,60	08/03/22
BALCHÁ	421,05	06/06/22
RUGBY A PALOS	6.090,00	17/05/22
SQUASH	3.080,00	17/05/22
TRISCHOOL CUENCA	4.662,00	12/05/22
NATACIÓN CUENCA	7.514,64	03/06/22
CLUB WATERPOLO CIUDAD DE CUENCA	105,00	08/07/22
ASIDIS	758,25	06/07/22
CADIG CRISOL	60,58	18/05/22
VOLEIBOL FEMENINO HERVÁS CUENCA	366,00	10/06/22
VOLEIBOL HERVÁS CUENCA	481,60	30/05/22
FEDERACIÓN DE FÚTBOL DE CLM	3.609,20	05/10/22
ADHERIDOS	2.428,00	10/05/22
JORGE CHÁVEZ (ADHERIDOS)	520,00	03/06/22
CD ROJOMAR CUENCA	913,50	20/05/22
CD RANDOM	1.890,00	17/05/22
FUTBCUENCA	819,00	24/05/22
BALONA CONQUENSE	2.397,00	23/08/22
CIUDAD ENCANTADA	9.052,00	12/05/22
SAN JOSÉ OBRERO	4.396,00	05/06/22
FÚTBOL SALA VIVO CUENCA	3.532,00	27/06/22
INTER CUENCA	231,00	29/06/22
PABLO HUERTA ROMERO (ALTOBAR)	210,00	18/05/22
CATÓLICOS EN ACCIÓN	63,00	12/05/22
TRAMONTANA	938,00	16/05/22
FELIPE RUIPÉREZ SERRANO (GLOBAL5)	189,00	12/05/22
PEDRO LÓPEZ MOYA (UNIÓN FEDERAL POLICÍAS)	661,50	01/07/22
JACOBO MARTÍNEZ SEGOVIA (ELECTROJAC)	210,00	24/05/22
ÁNGEL DANIEL ALBÁNCHÉZ MUÑOZ (CARNICERÍA MIGUEL)	182,00	17/05/22
RUBÉN FERNÁNDEZ GARCÍA (AMIGOS DEL SARGAL)	105,00	21/06/22
BICINATURA	105,00	19/05/22
TENIS DE MESA CUENCA	252,00	18/05/22
ADRIÁN VICENTE AVILÉS (KFÉ LORCA)	63,00	07/07/22
DAVID HERAS HERNÁIZ (SERRANÍA FC)	63,00	30/06/22
RAÚL PÉREZ CHICO (PASTELERÍA MARISOL)	63,00	09/06/22
FÁTIMA	58,80	24/05/22
CD POZO DE LAS NIEVES	252,00	10/06/22
ASPADEC	49,07	16/05/22
SANTIAGO LOZOYA JARABO (OPERATIVOS)	189,00	18/05/22
FRONT CUENCA	365,40	26/05/22



[Escriba aquí]

Instituto Municipal de Deportes
CUENCA

ANDRÉS CASTILLO GARCÍA (LA FAMA)	365,40	20/05/22
CLUB AMIGOS DEL FRONTÓN	239,40	08/06/22
JAVIER MUÑOZ GARRIDO (LA CONCIENCIA PRODUCCIONES)	470,40	13/06/22
ASOCIACIÓN ATLÉTICA CONQUENSE	504,00	29/08/22
JORDI BELLAVISTA SERRAT (TAI CHI)	189,00	13/06/22
JAIME PÉREZ VERA (AZERO PORTEROS)	168,00	24/05/22
TRAGSA	1.471,40	03/06/22
RICARDO FERNÁNDEZ REY	56,70	19/05/22
PABLO GARCÍA HERRAIZ (HANGAR)	56,70	29/06/22
FRONTENIS ÚLTIMA HORA	777,00	02/06/22
CLUB DE SALVAMENTO GUARDAVIDAS	201,60	18/05/22
BUSHIDO	226,80	17/05/22
GLOBETROTTERS	42,00	13/05/22
ASOCIACIÓN TAICHI TAOISTA ESPAÑA	29,40	19/05/22
GEACAM	145,60	06/06/22
TOTAL	78.218,69	

BASES DE PRESENTACIÓN DE LAS CUENTAS

PRINCIPIOS CONTABLES

La aplicación de los principios contables conduce a que las cuentas anuales se hayan formulado con claridad, expresando la imagen fiel del patrimonio, de la situación financiera, de la ejecución del Presupuesto y de los resultados de la entidad.

En concreto se han aplicado los siguientes principios:

- Gestión continuada.
- Devengo.
- Uniformidad.
- Prudencia.
- No compensación
- Importancia relativa.
- Imputación Presupuestaria.
- Desafectación.

No ha habido excepciones a la aplicación de los principios contables enumerados anteriormente.

Con carácter general todo elemento componente del inmovilizado material del cual no se espera obtener rendimientos económicos futuros o potencial del servicio se ha dado de baja en el balance.

NORMAS DE VALORACIÓN

INMOVILIZADO MATERIAL

Los bienes comprendidos en el inmovilizado material se valoran con carácter general al precio de adquisición.

También se dan de baja aquellos elementos patrimoniales cuya valoración no se puede efectuar de forma fiable de conformidad con lo establecido en la Disposición Adicional Primera de la Orden HAP/1781/2013 realizándose el correspondiente ajuste en el Patrimonio Neto de la entidad.

Valoraciones posteriores. Con carácter general, de conformidad con dicha Orden, cuando proceda valoración posterior de elementos del inmovilizado material se aplicará el modelo de coste, esto es, su contabilización por su valoración inicial, incrementada, en su caso por los desembolsos posteriores, y descontando la amortización acumulada practicada y la corrección valorativa acumulada por deterioro que hayan sufrido a lo largo de su vida útil. En este ejercicio no se han considerado valoraciones posteriores.

La amortización es la distribución sistemática de la depreciación de un activo a lo largo de su vida útil. Para la amortización se ha utilizado el método de amortización lineal tomando como base 5 años de rendimientos económicos o potencial de servicio hasta el ejercicio 2019. A partir del ejercicio 2020. 2 años.

Nº Operación	Fecha	Aplicación	Importe	AMORT. ANUAL	Texto Libre
220190000431	28/02/2019	2019 01 3400 62300	1.892,97	378,59	Suministro de bomba de rotor seco trifásica y de centralita siemens (PRESUPUESTO 19/59 REPARACION CALDERA POLIDEPORTIVO

220190000665	01/04/2019	2019 01 3400 62300	3.141,64	628,33	MS SUM.6 BLANCO CS8 S/IG MS6 BLANCO CS8 SIN IGNIFUGO / MS SUM.6 ROJO CS1 S/IG MS6 ROJO CS1 SIN IGNIFUGO / MS SUM.6 AZ.CL
220190000719	10/04/2019	2019 01 3400 62300	5.076,26	1.015,25	MAR.ARIES ULISES RADIO MARCADOR ELECTRONICO ARIES CON CONSOLA ULISES Y SISTEMA DE COMUNICACION POR RADIO / JUEGO MARCA
220190000826	23/04/2019	2019 01 3400 62300	903,51	180,7	SECAMANOS IBERO VITRIFICADO CON PULSADOR
220190001698	29/10/2019	2019 01 3400 62300	2.900,55	580,11	BOMBA CENTRIFUGA 3000 FE 5,5 CVN de Serie: 2219251254
220190001925	13/12/2019	2019 01 3400 62300	3.397,68	679,54	REJILLA PISCINA / REJILLA TRANSVERSAL 35-245 PARA CURVA
220190002039	27/12/2019	2019 01 3400 62300	465,18	93,04	Transformador quemador (PRESUPUESTO 19/705 TRANSFORMADOR QUEMADOR PISCINA LUIS OCAÑA) / Mano de obra (PRESUPUESTO 19
				3555,56	

Nº Operación	Fecha	Aplicación	Importe	AMORTIZACION ANUAL	Texto Libre
220180000045,00	09/02/2018	2018 01 3400 62500	2.571,25	514,25	Bomba GRUNDFOS TP65-60/4 3X400 V en cuerpo de hierro fundido (Según presupuesto 17/571) / Mano de obra técnico y ayuda
220180000051,00	09/02/2018	2018 01 3400 62300	3.938,55	787,71	FTRA 09 (CERRAMIENTO PARTE TRASERA ESTADIO FUENSANTA)
220180000272,00	09/03/2018	2018 01 3400 62500	1.607,76	321,55	2018000958 PORTERIAS BALONMANO, BRIDAS SUJECCION, ANCLAJES, REDES
220180000581,00	19/04/2018	2018 01 3400 62300	2.805,99	561,2	JG. Suministro e instalación de un juego de porterías de fútbol sala-balonmano antivandalicas, postes y largueros fabric
220180000724,00	11/05/2018	2018 01 3400 62300	14.067,68	2.813,54	COMBO CARGO
220180001129,00	23/07/2018	2018 01 3400 62300	5.898,75	1.179,75	ADQUEISION TAPIZ HOMOLOGADO CALIDAD CINTA
220180001526,00	10/10/2018	2018 01 3400 62300	2.989,55	597,91	2018021282 FREGADORA RA-55K-40 Y PLATO PORTADISCOS
220180002135,00	27/12/2018	2018 01 3400 62500	14.134,14	2.826,83	M-2094 - TREN DE POLEAS CON CRUCE ESSENCE / M-9530 - ELIPTICA KOR PT-2806 - MANCUERNA CAUCHO 6 KG. (UNIDAD) / PT-2

9602,74

Elementos adquiridos en 2020. Se han considerado 2 años.

Nº Operación	Fecha	Importe	Texto Libre	AMORTIZACION 2021	AMORTIZACIÓN 2022
220200000037	13/02/2020	214,41	BOMBA NYL 63-15 (PRESUPUESTO 19/742 BOMBA NYKL 63-15 CAMPO DE FUTBOL OBISPO PLANA) / Mano de obra de cambio de la bomb	107,205	12,625
220200001259	12/08/2020	2.880,41	FREGADORA ELECTRICA BD 43/35 C EP	1440,205	883,855
220200001573	21/10/2020	712,69	HORA TRABAJO MONTAJE DEL MOTOR / MOTOR VANGUARD 6.5 HP 6:1	356,345	287,025
220200001674	03/11/2020	13.043,75	SEGADORA ALLET C34 DE 86.3 CM (Nº SERIE: 19-406) / CARTUCHO CILINDRICO 8 CUCHILLAS	6521,875	5485,525
220200001779	23/11/2020	816,75	SILLA GIRATORIA MODELO PANDORA	408,375	365,855
220200001905	14/12/2020	565,07	Bomba de recirculacion ACS SB-50XA (PRESUPUESTO Nº 323 SUSTITUCION BOMBA POLD LUIS OCAÑA) / Mano de obra de tecnico (282,535	269,375
220200001906	14/12/2020	999,7	Bomba de recirculacion ACS SB100XL (PRESUPUESTO 20/276 SUSTITUCION DE BOMBA POLD. SARGAL) / Valvula de bola 1 1/2" y	499,85	476,57
220200001924	14/12/2020	839,74	Bomba Quantum 32 (C. TIRADORES)	419,87	400,31
220200002034	21/12/2020	992,2	SANIFICADORA NSU370PRO	496,1	482,51
		21.064,72		10532,36	8663,65

Elementos adquiridos en 2021. Se han considerado 2 años.

Nº Operación	Fecha	Importe	Texto Libre	2021	2022	2023	
220210000008	03/02/2021	298,87	MONITOR CCTV 24" (IMD)	135,52	149,435	13,92	31/12/2021
220210000755	10/08/2021	9505	23/2021 (ARREGLO DE LAS PISCINAS EXTERIORES DE LUIS OCAÑA)	1861,94	4752,5	2890,56	31/12/2021
220210000756	10/08/2021	7260	24/2021 (obras de mantenimiento realizadas en las piscinas de los tiradores)	1422,16	3630	2207,84	31/12/2021
220210001306	08/11/2021	1845,26	PRESUPUESTO 2021/21291 / CABLE ACERO INOX. FORRADO 26 M. / MOSQUETON ACERO INOX. / TENSOR ESPECIAL PARA CABLE AZUL / FLO	133,97	922,63	788,66	31/12/2021
220210001546	07/12/2021	5723,3	LIMPIAFONDOS DOLPHIN C6 --Nº SERIE--D7567VBXPL / LIMPIAFONDOS DOLPHIN C6 --Nº SERIE D5802VBX9L	188,16	2861,65	2673,49	31/12/2021
220210001697	16/12/2021	1355,2	Instalacion deposito gasoil 1500L más accesorios (PISCINA CUBIERTA LUIS OCAÑA) / MANO DE OBRA Tecnico y ayudante (PIS	27,85	677,6	649,75	31/12/2021
220210001791	27/12/2021	5399,63	FREGADORA NUMATIC TGB4055 (NºOPERACION: 220210001449)	29,59	2699,815	2670,23	31/12/2021
		31387,3		3799,19	15693,63	11894,44	

Amortización elementos 2018	9.602,74 €
Amortización elementos 2019	3.555,56 €
Amortización elementos 2020	8.663,65 €
Amortización elementos 2021	15.693,63 €
Total amortización (Asiento 2413)	37.515,58 €

Elementos Adquiridos 2022

Nº Operación	Fecha	Aplicación	Importe	Texto Libre	2022	2023	2024	2025	2026	2027
220220001922	07/11/2022	2022 01 3400 63200	69.283,67	Suministro e instalación de pavimento deportivo ""Esperanza Calvo"" del Pabellón Municipal ""El Sargal""	2.050,0 4	13.856,7 3	13.856,7 3	13.856,7 3	13.856,7 3	11.806,70

Nº Operación	Fecha	Aplicación	Importe	Texto Libre	2022	2023	2024	2025	2026	2027
220220001060	18/05/2022	2022 01 3400 62300	6.030,64	Suministro bomba Grundfos Magna 3 50-100 para ACS Luis Ocaña. (PISCINA CUBIERTA LUIS OCAÑA) / Modificacion de tuberia	750,11	1.206,13	1.206,13	1.206,13	1.206,13	456,02
220220001549	02/08/2022	2022 01 3400 62300	4.619,52	ASCENSOR ACUATICO HIDRAULICO FIJO / SEGUN PRESUPUESTO 2022/22089	382,22	923,90	923,90	923,90	923,90	541,69
220220001728	13/09/2022	2022 01 3400 62300	3.500,00	EXPTE GENERAL: 25569/2022 - SERIE: CME202200 46 (EXPTE GENERAL: 25569/2022 SERIE: CME202200 46) / PIXOFF (LIMPIADOR DE	209,04	700,00	700,00	700,00	700,00	490,96
220220001742	13/09/2022	2022 01 3400 62300	890,00	DESBROZAD ORA STIHL FS260C Nº 191413688	53,16	178,00	178,00	178,00	178,00	124,84



Instituto Municipal de Deportes
CUENCA

20220001827	06/10/2022	2022 01 3400 62300	6.721,70	DOCUMENT O ORIGEN (Albarán A/2220541 de 26/09/2022.)/ DOCUMENT O ORIGEN (Pedido A/2220537 de 20/09/2022. S/Pedido /NºE	316,75	1.344,34	1.344,3 4	1.344,34	1.344,3 4	1.027,59
220220001844	20/10/2022	2022 01 3400 62300	2.015,00	SUMINISTRO Y COLOCACIÓ N DE TOLDOS CORTINA	79,50	403,00	403,00	403,00	403,00	323,50
220220001852	20/10/2022	2022 01 3400 62300	238,38	JABALINA POL.AIR FLYER 400G. JABALINA POLANIK AIR FLYER PARA PRINCIPIANT ES.400 GRS. / TRANSPORT ES DE VENTAS	9,40	47,68	47,68	47,68	47,68	38,27
220220001924	07/11/2022	2022 01 3400 62300	8.950,90	POOL PROCESOR BAYROLS/N. 22PM4-1144 S/N. 22PM4-1145 / INSTALACIO N Y MONTAJE	264,85	1.790,18	1.790,1 8	1.790,18	1.790,1 8	1.525,33
					2.065,0 3	6.593,23	6.593,2 3	6.593,23	6.593,2 3	4.528,20



Instituto Municipal de Deportes
CUENCA

220220000324	08/03/2022	2022 01 3400 62500	2.773,63	JG.PORT.FUT BOL 7 PORTAT.AL/ ARQ ALUMINIO.U NIONES MARCO REFORZ. ESCUADRAS ACERO INTER.ARQU ILLO BASTIDOR INFER.RUED AS TRANS	452,90	554,73	554,73	554,73	554,73	101,83
220220000549	16/03/2022	2022 01 3400 62500	350,00	MESA DE MEZCLAS OQAN Q12 MK2 USB (ADQUISICIÓ N MESA DE MEZCLAS)	55,62	70,00	70,00	70,00	70,00	14,38
220220000638	25/03/2022	2022 01 3400 62500	2.317,15	CARRO MARCA CAMPOS A BATERIA CON DEPOSITO DE 9 L	356,78	463,43	463,43	463,43	463,43	106,65
220220001270	15/06/2022	2022 01 3400 62500	1.681,90	ESTADIO OBISPO LA PLANA, PUERTAS ABATIBLES DE DOS HOJAS, CON BASTIDOR CON TUBO 60*40*2MM , ...	183,40	336,38	336,38	336,38	336,38	152,98

				SUMINISTRO E INSTALACION DE PORTERIAS DE BALONMAN O-FS UNE 749, 16579 / ESTABILIZAD ORES DE PORTERIAS TRICOLOR NEGRO,ROJ O						
220220002342	23/12/2022	2022 01 3400 62500	4.356,00		19,09	871,20	871,20	871,20	871,20	852,11
					1.067,7 8	2.295,74	2.295,7 4	2.295,74	2.295,7 4	1.227,95

**CASOS PARTICULARES DE INMOVILIZADO MATERIAL.
INFRAESTRUCTURAS. BIENES COMUNALES Y PATRIMONIO
HISTÓRICO.**

Esta entidad no tiene activos de esta naturaleza en la actualidad

PATRIMONIO PÚBLICO DEL SUELO

Esta entidad no tiene activos de esta naturaleza en la actualidad

INVERSIONES INMOBILIARIAS

Esta entidad no tiene activos de esta naturaleza en la actualidad

INMOVILIZADO INTANGIBLE

Los bienes comprendidos en el inmovilizado intangible se valoran con carácter general al precio de adquisición. No se han producido adquisiciones de este tipo de bienes en el ejercicio 2022.

ACTIVOS FINANCIEROS

Son bienes de esta naturaleza, el dinero en efectivo, los instrumentos de capital o de patrimonio neto de otra entidad, los derechos a recibir efectivo u otro activo financiero de un tercero o de intercambiar con un tercero activos o pasivos financieros en condiciones potencialmente favorables. En el presupuesto de 2022 existían consignados 23.800€ en el concepto “Anticipos Reintegrables a los trabajadores” valorándose por tanto inicialmente como partida a cobrar por el importe entregado menos las cuotas amortizadas. Se han concedido 15.000€ en este concepto

DETERIORO DE VALOR DE CRÉDITOS

Determina el importe de los derechos pendientes de cobro que se consideran de difícil o imposible recaudación. Este dato es muy importante para realizar la correspondiente dotación y ajuste de cara a obtener un remanente de tesorería que refleje la imagen fiel de ésta variable.

Se ha aprobado la dotación de la provisión de deudores de dudoso cobro en los términos establecidos en la Base 58ª de Ejecución del Presupuesto de 2022 que atendiendo al requerimiento del Ministerio de Hacienda establece unas dotaciones por importes superiores a las establecidas en la Ley 27/2013, de 27 de diciembre de Racionalización y Sostenibilidad de la Administración Local.

Los importes por los años y conceptos siguientes:

Aprobación de la dotación de la provisión de deudores de dudoso cobro en los términos establecidos en la Base 58ª de Ejecución del Presupuesto de 2022 que atendiendo al requerimiento del Ministerio de Hacienda establece unas dotaciones por importes superiores a las establecidas en la Ley 27/2013, de 27 de diciembre de Racionalización y Sostenibilidad de la Administración Local.


Los importes por los años y conceptos siguientes

	Derechos Pendientes de Cobro a la fecha actual	Dudoso Cobro	
		Porcentaje	Importe



Instituto Municipal de Deportes
CUENCA

corriente (2022)	712.245,08	0	0
2021	0,00	30%	0
2020	13.321,18	30%	3.996,35
2019	7.148,82	60%	4.289,29
2018	63.467,18	85%	53.947,10
2017	84.662,80	100%	84.662,80
2016 y anteriores	503.730,51	100%	503.730,51
TOTAL	1.384.575,57		650.626,05



INMOVILIZADO MATERIAL

MODELO DEL COSTE

EJERCICIO: 2022

PARTIDA BALANCE	SALDO INICIAL	ENTRADAS	AUMENTOS POR TRASPASOS DE OTRAS PARTIDAS	SALIDAS	DISMINUCIONES POR TRASPASOS A OTRAS PARTIDAS	CORRECCIONES VALORATIVAS NETAS POR DETERIORO DEL EJERCICIO	AMORTIZACIÓN DEL EJERCICIO	SALDO FINAL
2110	1.815,00	69.283,67	0,00	0,00	0,00	0,00	2.050,04	69.048,63
2140	95.756,58	32.966,14	0,00	0,00	0,00	0,00	39.580,61	89.142,11
2150	16.277,90	0,00	0,00	0,00	0,00	0,00	0,00	16.277,90
2160	35.400,47	11.478,68	0,00	0,00	0,00	0,00	1.067,78	45.811,37
TOTAL	149.249,95	113.728,49	0,00	0,00	0,00	0,00	42.698,43	220.280,01



PATRIMONIO PÚBLICO DEL SUELO

MODELO DEL COSTE

EJERCICIO: 2022

PARTIDA BALANCE	SALDO INICIAL	ENTRADAS	AUMENTOS POR TRASPASOS DE OTRAS PARTIDAS	SALIDAS	DISMINUCIONES POR TRASPASOS A OTRAS PARTIDAS	CORRECCIONES VALORATIVAS NETAS POR DETERIORO DEL EJERCICIO	AMORTIZACIÓN DEL EJERCICIO	SALDO FINAL
TOTAL								



INVERSIONES INMOBILIARIAS

MODELO DEL COSTE

EJERCICIO: 2022

PARTIDA BALANCE	SALDO INICIAL	ENTRADAS	AUMENTOS POR TRASPASOS DE OTRAS PARTIDAS	SALIDAS	DISMINUCIONES POR TRASPASOS A OTRAS PARTIDAS	CORRECCIONES VALORATIVAS NETAS POR DETERIORO DEL EJERCICIO	AMORTIZACIÓN DEL EJERCICIO	SALDO FINAL
TOTAL								



INMOVILIZADO INTANGIBLE

MODELO DEL COSTE

EJERCICIO: 2022


PARTIDA BALANCE	SALDO INICIAL	ENTRADAS	AUMENTOS POR TRASPASOS DE OTRAS PARTIDAS	SALIDAS	DISMINUCIONES POR TRASPASOS A OTRAS PARTIDAS	CORRECCIONES VALORATIVAS NETAS POR DETERIORO DEL EJERCICIO	AMORTIZACIÓN DEL EJERCICIO	SALDO FINAL
TOTAL								



Arrendamientos Financieros y otras operaciones de naturaleza similar

EJERCICIO 2022

CLASE ACTIVO	IMPORTE RECONOCIMIENTO INICIAL	VALORACIÓN	OPCIÓN DE COMPRA (SI/NO)	ACUERDOS SIGNIFICATIVOS ARRENDAMIENTO FINANCIERO	NATURALEZA DE LOS ACTIVOS QUE SURGEN DE ESTOS CONTRATOS



Fecha Obtención 05/11/2023

Ejercicio: 2022

ACTIVOS FINANCIEROS
INFORMACIÓN RELACIONADA CON EL BALANCE

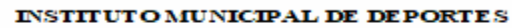
ESTADO RESUMEN DE LA CONCILIACIÓN

CATEGORIAS	ACTIVOS FINANCIEROS A LARGO PLAZO						ACTIVOS FINANCIEROS A CORTO PLAZO						TOTAL	
	INVERSIONES EN PATRIMONIO		VALORES REPRESENTATIVOS DE DEUDA		OTRAS INVERSIONES		INVERSIONES EN PATRIMONIO		VALORES REPRESENTATIVOS DE DEUDA		OTRAS INVERSIONES			
	2022	2021	2022	2021	2022	2021	2022	2021	2022	2021	2022	2021	2022	2021
CRÉDITOS Y PARTIDAS A COBRAR														
INVERSIONES MANTENIDAS HASTA EL VENCIMIENTO	-6.000,00		15.000,00						4.930,00	7.870,00			13.930,00	7.870,00
ACTIVOS FINANCIEROS A VALOR RAZONABLE CON CAMBIO EN RESULTADOS														
INVERSIONES EN ENTIDADES DE GRUPO, MULTIGRUPO Y ASOCIADAS									59,08	59,08			59,08	59,08
ACTIVOS FINANCIEROS DISPONIBLES PARA LA VENTA														
TOTAL	-6.000,00		15.000,00						4.989,08	7.929,08			13.989,08	7.929,08

ACTIVOS FINANCIEROS
INFORMACIÓN RELACIONADA CON EL BALANCE

B) CORRECCIONES POR DETERIORO DEL VALOR

CLASES DE ACTIVOS FINANCIEROS	SALDO INICIAL	DISMINUCIONES DE VALOR POR DETERIORO CREDITICIO DEL EJERCICIO	REVERSIÓN DEL DETERIORO CREDITICIO EN EL EJERCICIO	SALDO FINAL
Activos financieros a Largo Plazo				
Inversiones en patrimonio				
Valores representativos de deuda				
Otras inversiones				
Activos financieros a Corto Plazo				
Inversiones en patrimonio				
Valores representativos de deuda				
Otras inversiones				

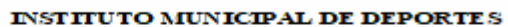


Fecha Obtención **05/11/2023**

Pág. 1

EJERCICIO 2022

[illegible]



Fecha Obtención **05/11/2023**

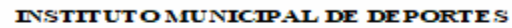
Pág. 1

SITUACIÓN Y MOVIMIENTOS DE LAS DEUDAS

DEUDAS A VALOR RAZONABLE

EJERCICIO 2022

[illegible]




Fecha Obtención 05/11/2023
Pág. 1

1

EJERCICIO 2022

[illegible]



INSTITUTO MUNICIPAL DE DEPORTES

PASIVOS FINANCIEROS


Fecha Obtención 05/11/2023

Pág. 1

Líneas de Crédito

EJERCICIO: 2022

IDENTIFICACIÓN	LÍMITE CONCEDIDO	DISPUESTO	DISPONIBLE	COMISIÓN S/NO DISPUESTO
TOTAL				



PASIVOS FINANCIEROS

Fecha Obtención 05/11/2023


Avales y otras garantías concedidas

Pág. 1

Avales concedidos

EJERCICIO 2022

IDENTIFICACIÓN AVAL	ENTIDAD AVALADA		FECHA CONCESIÓN AVAL	FECHA VENCIMIENTO AVAL	FINALIDAD AVAL	AVALES PENDIENTES A 1 DE ENERO	AVALES CONCEDIDOS EN EL EJERCICIO	AVALES CANCELADOS EN EL EJERCICIO			AVALES PENDIENTES A 31 DE DICIEMBRE	PROVISIONES	
	NIF	DENOMINACIÓN						POR EJECUCIÓN	POR OTRAS CAUSAS	TOTAL		EJERCICIO	ACUMULADA
TOTAL													



PASIVOS FINANCIEROS

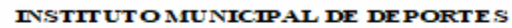
Fecha Obtención 05/11/2023
Pág. 1

Avales y otras garantías concedidas

Avales ejecutados

EJERCICIO 2022

IDENTIFICACIÓN AVAL	ENTIDAD AVALADA		FECHA CONCESIÓN AVAL	FECHA VENCIMIENTO AVAL	FINALIDAD AVAL	AVALES CANCELADOS EN EL EJERCICIO POR EJECUCIÓN	APLICACIÓN PRESUPUESTARIA		CONCEPTO NO PRESUPUESTARIO	
	NIF	DENOMINACIÓN					CÓDIGO	DESCRIPCIÓN	CÓDIGO	DESCRIPCIÓN
TOTAL										



Fecha Obtención 05/11/2023
Pág. 1

EJERCICIO 2022

	AÑO DE EJECUCIÓN	AVALES CANCELADOS EN EL EJERCICIO POR EJECUCIÓN	APLICACIÓN PRESUPUESTARIA		CONCEPTO NO PRESUPUESTARIO	
			CÓDIGO	DESCRIPCIÓN	CÓDIGO	DESCRIPCIÓN
	TOTAL					



ACTIVOS CONSTRUIDOS O ADQUIRIDOS PARA OTRAS ENTIDADES Y OTRAS EXISTENCIAS

PARTIDA BALANCE	IMPORTE DE LAS CORRECCIONES VALORATIVAS	IMPORTE REVERSIÓN	IMPORTE COSTES CAPITALIZADOS	LIMITACIÓN DISPONIBILIDAD OBRAS Y OTRAS EXISTENCIAS			
				GARANTÍAS	PIGNORACIONES	FIANZAS	OTROS



TRANSFERENCIAS Y SUBVENCIONES RECIBIDAS

EJERCICIO 2022


CARACTERÍSTICAS	IMPORTE RECIBIDO		IMPORTE REINTEGRABLE	IMPORTE NO REINTEGRABLE	CANTIDAD IMPUTADA A RESULTADOS	
	EJERCICIO 2022	EJERCICIOS ANTERIORES			EJERCICIO 2022	EJERCICIOS ANTERIORES
120220000007 - APORTACIÓN AYTO "ENTREGA A CUENTA"	200.000,00	0,00	0,00	200.000,00	200.000,00	0,00
120220000032 - INGRESO PARA COMPENSAC. FAB. MADERAS N. 1-2022	316,05	0,00	0,00	316,05	316,05	0,00
120220000108 - APORTACIÓN AYUNTAMIENTO	500.000,00	0,00	0,00	500.000,00	500.000,00	0,00
120220000113 - INGRESO PARA COMPENSA. CON FAB. MADERAS N. 2-2022	419,27	0,00	0,00	419,27	419,27	0,00
120220000134 - APORTACION DEL AYTO CUENCA, AÑO 2022 " A	200.000,00	0,00	0,00	200.000,00	200.000,00	0,00
120220000140 - APORTACIÓN AYUNTAMIENTO	200.000,00	0,00	0,00	200.000,00	200.000,00	0,00
120220000178 - APORTACIÓN AYTO AL IMD 2022 (ENTREGA A	350.000,00	0,00	0,00	350.000,00	350.000,00	0,00
120220000194 - APORTACIÓN AYUNTAMIENTO AL IMD	200.000,00	0,00	0,00	200.000,00	200.000,00	0,00
120220000211 - RESTO APORTACION EXCMO. AYUNTAMIENTO AL IMD	649.264,68	0,00	0,00	649.264,68	649.264,68	0,00




TRANSFERENCIAS Y SUBVENCIONES RECIBIDAS

EJERCICIO 2022

CARACTERÍSTICAS	IMPORTE RECIBIDO		IMPORTE REINTEGRABLE	IMPORTE NO REINTEGRABLE	CANTIDAD IMPUTADA A RESULTADOS	
	EJERCICIO 2022	EJERCICIOS ANTERIORES			EJERCICIO 2022	EJERCICIOS ANTERIORES
120220000212 - APORTACION DEL EXCMO. AYUNTAMIENTO	42.000,00	0,00	0,00	42.000,00	42.000,00	0,00
TOTAL	2.342.000,00	0,00	0,00	2.342.000,00	2.342.000,00	0,00

**TRANSFERENCIAS Y SUBVENCIONES CONCEDIDAS**

CARACTERÍSTICAS	NIF DEL PERCEPTOR	DENOMINACIÓN DEL PERCEPTOR	IMPORTE	FINALIDAD	REINTEGROS
CONVOCATORIA SUBVENCIONES DEPORTIVAS 2021	***0313**	CLUB ATLETISMO CUENCA	6.729,97	Varios	0,00
CONVOCATORIA SUBVENCIONES DEPORTIVAS 2021	***3436**	CD RUJAMAR BIKE TEAM	2.028,21	Varios	0,00
CONVOCATORIA SUBVENCIONES DEPORTIVAS 2021	***0085**	UNION BALOMPEDICA CONQUENSE	8.297,23	Varios	0,00
CONVOCATORIA SUBVENCIONES DEPORTIVAS 2021	***2060**	C.D.B CLUB ORIENTACION Y MONTAÑA CUENCA	5.623,67	Varios	0,00
CONVOCATORIA SUBVENCIONES DEPORTIVAS 2021	***1061**	CD CLUB DE GOLF LA VEREDA	7.098,74	Varios	0,00
CONVOCATORIA SUBVENCIONES DEPORTIVAS 2021	***3253**	CLUB GIMNASTICO PLANETA MOVIMIENTO	5.181,16	Varios	0,00
CONVOCATORIA SUBVENCIONES DEPORTIVAS 2021	***1938**	CLUB DEP. ELEMENTAL HOZ DEL JUCAR	5.439,29	Varios	0,00
CONVOCATORIA SUBVENCIONES DEPORTIVAS 2021	***3183**	CDE SENDAS DE CUENCA	3.134,51	Varios	0,00
CONVOCATORIA SUBVENCIONES DEPORTIVAS 2021	***2672**	C.D.E. LAO JIA WU SHU	5.365,54	Varios	0,00
CONVOCATORIA SUBVENCIONES DEPORTIVAS 2021	***1685**	C.D.E ADHERIDOS CUENCA	4.425,19	Varios	0,00
CONVOCATORIA SUBVENCIONES DEPORTIVAS 2021	***6118**	GRUPO DE PESCA SAN RAFAEL	2.138,84	Varios	0,00


**TRANSFERENCIAS Y SUBVENCIONES CONCEDIDAS**

CARACTERÍSTICAS	NIF DEL PERCEPTOR	DENOMINACIÓN DEL PERCEPTOR	IMPORTE	FINALIDAD	REINTEGROS
CONVOCATORIA SUBVENCIONES DEPORTIVAS 2021	***1539**	C.D.E. AMIGOS DEL TENIS EN CUENCA	5.439,29	Varios	0,00
CONVOCATORIA SUBVENCIONES DEPORTIVAS 2021	***2726**	CLUB TIRO CON ARCO CUENCA	3.779,85	Varios	0,00
CONVOCATORIA SUBVENCIONES DEPORTIVAS 2021	***3422**	CD CIUDAD ENCANTADA DEPORTIVA	6.656,22	Varios	0,00
CONVOCATORIA SUBVENCIONES DEPORTIVAS 2021	***2177**	C.D.E A.D SAN JOSE OBRERO	5.715,87	Varios	0,00
CONVOCATORIA SUBVENCIONES DEPORTIVAS 2021	***1262**	CLUB PIRAGUISMO CUENCA	5.808,06	Varios	0,00
CONVOCATORIA SUBVENCIONES DEPORTIVAS 2021	***1791**	C D ELEMENTAL ESPERANZA CALVO EDM CUENCA	4.148,61	Varios	0,00
CONVOCATORIA SUBVENCIONES DEPORTIVAS 2021	***3252**	CLUB DEPORTIVO CUENCA MOTOR 4X4	5.273,35	Varios	0,00
CONVOCATORIA SUBVENCIONES DEPORTIVAS 2021	***1801**	C.D.E. FUTBCUENCA	5.715,87	Varios	0,00
CONVOCATORIA SUBVENCIONES DEPORTIVAS 2021	***3405**	CLUB DEPORTIVO BALONA CONQUENSE	4.074,86	Varios	0,00
CONVOCATORIA SUBVENCIONES DEPORTIVAS 2021	***0059**	ASOCIACION CAZA PESCA Y TIRO	1.899,14	Varios	0,00
CONVOCATORIA SUBVENCIONES DEPORTIVAS 2021	***3295**	UB CONQUENSE (ESCUELA FUTBOL)	5.623,67	Varios	0,00



TRANSFERENCIAS Y SUBVENCIONES CONCEDIDAS

CARACTERÍSTICAS	NIF DEL PERCEPTOR	DENOMINACIÓN DEL PERCEPTOR	IMPORTE	FINALIDAD	REINTEGROS
CONVOCATORIA SUBVENCIONES DEPORTIVAS 2021	***3169**	CLUB TENIS DE MESA CUENCA	2.765,74	Varios	0,00
CONVOCATORIA SUBVENCIONES DEPORTIVAS 2021	***3184**	CLUB RITMO K EN Q	4.056,42	Varios	0,00
CONVOCATORIA SUBVENCIONES DEPORTIVAS 2021	***3436**	CDPA CUENCA SOBRE RUEDAS	2.876,37	Varios	0,00
CONVOCATORIA SUBVENCIONES DEPORTIVAS 2021	***0098**	BALONCESTO CUENCA CB	5.715,87	Varios	0,00
CONVOCATORIA SUBVENCIONES DEPORTIVAS 2021	***1762**	CD BALONCESTO CUENCA FEMENINO	5.347,10	Varios	0,00
CONVOCATORIA SUBVENCIONES DEPORTIVAS 2021	***2925**	CDE CLUB DE ARMAS ESPADAS COLGADAS	4.609,57	Varios	0,00
CONVOCATORIA SUBVENCIONES DEPORTIVAS 2021	***1917**	CLUB DEPORTIVO ELEMENTAL DE RUGBY " A PALOS "	5.715,87	Varios	0,00
CONVOCATORIA SUBVENCIONES DEPORTIVAS 2021	***1439**	CLUB HERVAS Y PANDURO	5.347,10	Varios	0,00
CONVOCATORIA SUBVENCIONES DEPORTIVAS 2021	***2141**	CLUB DEPT. ELEMENTAL BADMINTON-ALBATROS	4.517,38	Varios	0,00
CONVOCATORIA SUBVENCIONES DEPORTIVAS 2021	***3470**	CD FUTBOL SALA VIVOCUENCA	6.656,22	Varios	0,00
PARA CONVOCATORIA SUBVENCIONES DEPORTIVAS 2021	***1837**	CLUB VOLEIBOL FEMENINO HERVAS	4.425,19	Varios	0,00



TRANSFERENCIAS Y SUBVENCIONES CONCEDIDAS


CARACTERÍSTICAS	NIF DEL PERCEPTOR	DENOMINACIÓN DEL PERCEPTOR	IMPORTE	FINALIDAD	REINTEGROS
CONVOCATORIA SUBVENCIONES DEPORTIVAS 2021	***2970**	CLUB DE MONTAÑA ESTILO ALPINO	4.240,80	Varios	0,00
CONVOCATORIA SUBVENCIONES DEPORTIVAS 2021	***5966**	CLUB DEPORTIVO AVENTURATEC	2.415,41	Varios	0,00
CONVOCATORIA SUBVENCIONES DEPORTIVAS 2021	***2975**	TRISCHOOL CUENCA	5.531,48	Varios	0,00
CONVOCATORIA SUBVENCIONES DEPORTIVAS 2021	***1256**	CLUB DEPORTIVO HUECAR	4.148,61	Varios	0,00
CONVOCATORIA SUBVENCIONES DEPORTIVAS 2021	***2099**	CUENCA SQUASH CLUB	5.808,06	Varios	0,00
CONVOCATORIA SUBVENCIONES DEPORTIVAS 2021	***3422**	CLUB DEPORTIVO CUENCA ENAMORA	2.673,55	Varios	0,00
CONVOCATORIA SUBVENCIONES DEPORTIVAS 2021	***1436**	CLUB NATACION CUENCA	4.701,76	Varios	0,00
CONVOCATORIA SUBVENCIONES DEPORTIVAS 2021	***3376**	CD CORREMANGANA	2.212,58	Varios	0,00
TOTAL			193.362,22		



Provisiones y contingencias

EJERCICIO 2022

EPIGRAFE BALANCE	SALDO INICIAL PROVISIONES	AUMENTOS PROVISIONES	DISMINUCIONES PROVISIONES	SALDO FINAL PROVISIONES
Provisiones a Largo Plazo	0,00	0,00	0,00	0,00
Provisiones a Corto Plazo	0,00	0,00	0,00	0,00



Información sobre el medio ambiente

Obligaciones reconocidas en el ejercicio con cargo a la Política de Gasto 17 'Medio Ambiente'

EJERCICIO 2022

GRUPO DE PROGRAMAS (MEDIO AMBIENTE)		
CÓDIGO	DESCRIPCIÓN	IMPORTE
TOTAL		




Beneficios fiscales por razones medioambientales en tributos propios

CÓDIGO ECONÓMICO	TRIBUTO	IMPORTE
	TOTAL	



Activos en estado venta

DESCRIPCIÓN ACTIVOS EN ESTADO VENTA	IMPORTE
TOTAL	




INSTITUTO MUNICIPAL DE DEPORTES

Fecha Obtención 05/11/2023

Ejercicio: 2022

19. PRESENTACIÓN POR ACTIVIDADES DE LA CUENTA DEL RESULTADO ECONÓMICO PATRIMONIAL

GASTOS		EJERCICIO 2022			EJERCICIO 2021			INGRESOS	EJERCICIO 2022	EJERCICIO 2021
CÓDIGO GRUPO DE PROGRAMAS	DESCRIPCIÓN GRUPO DE PROGRAMAS	PRESUPUESTARIOS	NO PRESUPUESTARIOS	TOTAL	PRESUPUESTARIOS	NO PRESUPUESTARIOS	TOTAL			
000	AMORTIZACIÓN INMOVILIZADO	0,00	42.698,43	42.698,43	0,00	27.489,85	27.489,85	Ingresos de gestión ordinaria	2.854.866,43	2.427.963,44
002	PÉRDIDAS POR DETERIORO	0,00	650.626,05	650.626,05	0,00	641.324,59	641.324,59	Ingresos financieros	4.758,95	16.612,72
340	ADMINISTRACIÓN GENERAL DE DEPORTES.	2.816.777,28	0,00	2.816.777,28	2.061.366,87	0,00	2.061.366,87	OTROS INGRESOS	654.541,19	629.102,17
TOTAL		2.816.777,28	693.324,48	3.510.101,76	2.061.366,87	668.814,44	2.730.181,31	TOTAL	3.514.166,57	3.073.678,33




OPERACIONES POR ADMINISTRACIÓN DE RECURSOS POR CUENTA DE OTROS ENTES PÚBLICOS

OBLIGACIONES DERIVADAS DE LA GESTIÓN

EJERCICIO 2022

ENTE TITULAR		CONCEPTO		PENDIENTE DE PAGO A 1 DE ENERO	MODIFICACIONES SALDO INICIAL	RECAUDACIÓN LÍQUIDA	REINTEGROS	TOTAL A PAGAR	PAGOS REALIZADOS	PENDIENTES DE PAGO A 31 DE DICIEMBRE
NIF	DENOMINACIÓN	CÓDIGO	DESCRIPCIÓN							
TOTAL										
TOTAL										



OPERACIONES POR ADMINISTRACIÓN DE RECURSOS POR CUENTA DE OTROS ENTES PÚBLICOS

ENTES PÚBLICOS, CUENTAS CORRIENTES EN EFECTIVO

EJERCICIO 2022

ENTE	N.I.F.	DENOMINACIÓN	CARGO			ABONO			SALDO A 31 DE DICIEMBRE	
			SALDO INICIAL DEUDOR	PAGOS	TOTAL CARGO	SALDO INICIAL ACREEDOR	COBROS	TOTAL ABONO	DEUDOR	ACREEDOR
TOTAL										




ESTADO DE EVOLUCIÓN Y SITUACIÓN DE LOS RECURSOS ADMINISTRADOS POR CUENTA DE OTROS ENTES PÚBLICOS.

I. DESARROLLO DEL PROCESO DE GESTIÓN DE LOS RECURSOS

EJERCICIO 2022

CONCEPTO		DERECHOS PENDIENTES DE COBRO A 1 DE ENERO	MODIFICACIONES SALDO INICIAL	DERECHOS RECONOCIDOS	DERECHOS ANULADOS	DERECHOS CANCELADOS	RECAUDACIÓN NETA	DERECHOS PENDIENTES DE COBRO A 31 DE DICIEMBRE
CÓDIGO	DESCRIPCIÓN							
TOTAL								



INSTITUTO MUNICIPAL DE DEPORTES

Operaciones por Administración de Recursos por Cuenta de Otros Entes Públicos

Desarrollo de la Gestión


Fecha Obtención 05/11/2023

Pág. 1

EJERCICIO: 2022

DERECHOS ANULADOS

CONCEPTO		ANULACIÓN DE LIQUIDACIONES	DEVOLUCIÓN DE INGRESOS	TOTAL DERECHOS ANULADOS
CÓDIGO	DESCRIPCIÓN			
TOTAL				



INSTITUTO MUNICIPAL DE DEPORTES

Fecha Obtención 05/11/2023


Pág. 1

Operaciones por Administración de Recursos por Cuenta de Otros Entes Públicos

EJERCICIO: 2022

DERECHOS CANCELADOS

CONCEPTO		COBROS EN ESPECIE	INSOLVENCIAS	PRESCRIPCIONES	OTRAS CAUSAS	TOTAL DERECHOS CANCELADOS
CÓDIGO	DESCRIPCIÓN					
TOTAL						



Operaciones por Administración de Recursos por Cuenta de Otros Entes Públicos
Desarrollo de la Gestión

Fecha Obtención 05/11/2023

Pág. 1

DEVOLUCIONES DE INGRESOS

EJERCICIO 2022

CONCEPTO		PENDIENTES DE PAGO A 1 DE ENERO	MODIFICACIONES SALDO INICIAL Y ANULACIONES	RECONOCIDAS EN EL EJERCICIO	TOTAL DEVOLUCIONES RECONOCIDAS	PRESCRIPCIONES	PAGADAS EN EL EJERCICIO	PENDIENTES DE PAGO A 31 DE DICIEMBRE
CÓDIGO	DESCRIPCIÓN							
TOTAL								



ESTADO DE DEUDORES NO PRESUPUESTARIOS

EJERCICIO: 2022

DEUDORES

CUENTA	CONCEPTO		SALDO 1 DE ENERO	MODIFICACIONES SALDO INICIAL	CARGOS REALIZADOS EN EJERCICIO	TOTAL DEUDORES	ABONOS REALIZADOS EN EJERCICIO	DEUDORES PENDIENTES DE COBRO A 31 DE DICIEMBRE
	CÓDIGO	DESCRIPCIÓN						
4490	10004	PAGOS DUPLICADOS ICO	3.956,12			3.956,12		3.956,12
4490	10008	OTROS DEUDORES NO PRESUPUESTARIOS	11,00		30,00	41,00		41,00
TOTAL CUENTA			3.967,12		30,00	3.997,12		3.997,12
5330	10050	ANTICIPOS Y PRESTAMOS CONCEDIDOS	59,08			59,08		59,08
TOTAL CUENTA			59,08			59,08		59,08
TOTAL			4.026,20		30,00	4.056,20		4.056,20



ESTADO DE ACREEDORES NO PRESUPUESTARIOS

EJERCICIO: 2022

ACREEDORES

CUENTA	CONCEPTO		SALDO 1 DE ENERO	MODIFICACIONES SALDO INICIAL	ABONOS REALIZADOS EN EJERCICIO	TOTAL ACREEDORES	CARGOS REALIZADOS EN EJERCICIO	ACREEDORES PDTES. DE PAGO A 31 DE DICIEMBRE
	CÓDIGO	DESCRIPCIÓN						
4190	20019	ANTICIPOS Y PRESTAMOS RECIBIDOS	2.577,30			2.577,30		2.577,30
4190	20025	OTRAS FIANZAS EN METALICO	13.559,33		6.070,31	19.629,64	9.348,02	10.281,62
4190	20800	OTROS ACREEDORES NO PRESUPUESTARIOS (SIN DATOS BANCARIOS)	407,10			407,10		407,10
TOTAL CUENTA			16.543,73		6.070,31	22.614,04	9.348,02	13.266,02
4751	20001	I.R.P.F. RETENCION TRABAJO PERSONAL	44.301,36		177.345,26	221.646,62	166.510,61	55.136,01
4751	20010	OTRAS RETENCIONES AL PERSONAL	773,52		360,00	1.133,52	480,00	653,52
TOTAL CUENTA			45.074,88		177.705,26	222.780,14	166.990,61	55.789,53
4759	20005	RETENCIONES JUDICIALES Y TES. GRA.	2.404,43			2.404,43		2.404,43
TOTAL CUENTA			2.404,43			2.404,43		2.404,43
4760	20004	CUOTA TRABAJADOR A LA SEGURIDAD SOCIAL	35.828,37		411.607,17	447.435,54	410.772,92	36.662,62
TOTAL CUENTA			35.828,37		411.607,17	447.435,54	410.772,92	36.662,62
5570	20702	ANTICIPOS REINTEGRABLES			10.500,00	10.500,00	10.500,00	
TOTAL CUENTA					10.500,00	10.500,00	10.500,00	
5610	20008	RETENCION JUDICIAL	600,00		4.282,24	4.882,24	4.100,46	781,78

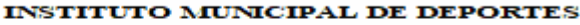


ESTADO DE ACREEDORES NO PRESUPUESTARIOS

EJERCICIO: 2022

ACREEDORES

CUENTA	CONCEPTO		SALDO 1 DE ENERO	MODIFICACIONES SALDO INICIAL	ABONOS REALIZADOS EN EJERCICIO	TOTAL ACREEDORES	CARGOS REALIZADOS EN EJERCICIO	ACREEDORES PDTE. DE PAGO A 31 DE DICIEMBRE
	CÓDIGO	DESCRIPCIÓN						
5610	20009	CUOTAS CENTRALES SINDICALES	365,50		1.015,20	1.380,70	846,00	534,70
5610	20029	DEVOLUCION DE PAGOS	6.517,94		3.781,82	10.299,76	3.781,82	6.517,94
5610	20032	COMPENSACIONES VARIAS	19.233,04		3.980,00	23.213,04		23.213,04
TOTAL CUENTA			26.716,48		13.059,26	39.775,74	8.728,28	31.047,46
TOTAL			126.567,89		618.942,00	745.509,89	606.339,83	139.170,06



OPERACIONES NO PRESUPUESTARIAS DE TESORERÍA

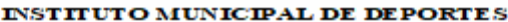
Fecha Obtención 05/11/2023

Pág. 1

EJERCICIO: 2022

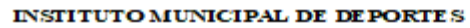
COBROS PENDIENTES DE APLICACIÓN

CUENTA	CONCEPTO		COBROS PDTES. DE APLICACIÓN A 1 DE ENERO	MODIFICACIONES SALDO INICIAL	COBROS REALIZADOS EN EJERCICIO	TOTAL COBROS PDTES. APLICACIÓN	COBROS APLICADOS EN EJERCICIO	COBROS PDTES. DE APLICACIÓN A 31 DE DICIEMBRE
	CÓDIGO	DESCRIPCIÓN						
5540	30110	RECTIFICACION DE SALDOS (ACREEDOR)	1.095,52			1.095,52		1.095,52
TOTAL CUENTA			1.095,52			1.095,52		1.095,52
TOTAL			1.095,52			1.095,52		1.095,52



Fecha Obtención 05/11/2023
Pág. 1
EJERCICIO: 2022

CUENTA	CONCEPTO		PAGOS PDTES. APLICACIÓN A 1 DE ENERO	MODIFICACIONES SALDO INICIAL	PAGOS REALIZADOS EN EJERCICIO	TOTAL PAGOS PDTES. APLICACIÓN	PAGOS APLICADOS EN EJERCICIO	PAGOS PDTES. DE APLICACIÓN A 31 DE DICIEMBRE
	CÓDIGO	DESCRIPCIÓN						
5550	40110	RECTIFICACION DE SALDOS (DEUDOR)	3.698,64			3.698,64		3.698,64
TOTAL CUENTA			3.698,64			3.698,64		3.698,64
5581	42000	PROVISIONES DE FONDOS PARA ANTICIPOS DE CAJA FIJA PTES. DE J			5.885,95	5.885,95	5.885,95	
TOTAL CUENTA					5.885,95	5.885,95	5.885,95	
5585	45000	LIBRAMIENTOS PARA PROVISIONES DE FONDOS			5.885,95	5.885,95	5.885,95	
TOTAL CUENTA					5.885,95	5.885,95	5.885,95	
TOTAL			3.698,64		11.771,90	15.470,54	11.771,90	3.698,64



Ejercicio: 2022

[illegible]



ESTADO DE VALORES RECIBIDOS EN DEPÓSITO

EJERCICIO: 2022

CONCEPTO	DESCRIPCIÓN	SALDO 1 DE ENERO	MODIFICACIONES SALDO INICIAL	DEPÓSITOS RECIBIDOS EN EJERCICIO	TOTAL DEPÓSITOS RECIBIDOS	DEPÓSITOS CANCELADOS	DEPÓSITOS PENDIENTES DE DEVOLUCIÓN A 31 DE DICIEMBRE
70008	OTRAS FIANZAS EN VALORES	6.100,00			6.100,00		6.100,00
TOTAL		6.100,00			6.100,00		6.100,00




PRESUPUESTO DE GASTOS. EJERCICIO CORRIENTE

MODIFICACIONES DE CRÉDITO

EJERCICIO 2022

APLIC. PRESUPUESTARIA	DESCRIPCIÓN	CRÉDITOS EXTRAORD.	SUPLEMENTOS DE CRÉDITO	AMPLIACIONES DE CRÉDITO	TRANSFERENCIAS CRÉDITO		INCORPORACIÓN REMANENTES DE CRÉDITO	CRÉDITOS GENERADOS	BAJAS POR ANULACIÓN	AJUSTES POR PRORROGA	TOTAL MODIFICACIÓN
					POSITIVAS	NEGATIVAS					
01.3400.13002	OTRAS REMUNERACIONES.				16.028,98						16.028,98
01.3400.16000	SEGURIDAD SOCIAL.				5.044,80						5.044,80
01.3400.20300	ARRENDAMIENTOS DE MAQUINARIA, INSTALACIONES Y UTILLAJE.						9.023,46				9.023,46
01.3400.21300	MAQUINARIA, INSTALACIONES Y UTILLAJE						130.539,61				130.539,61
01.3400.22000	ORDINARIO NO INVENTARIABLE.						122,40				122,40
01.3400.22103	COMBUSTIBLES Y CARBURANTES.						1.590,24				1.590,24
01.3400.22609	ACTIVIDADES CULTURALES Y DEPORTIVAS						4.434,60				4.434,60
01.3400.22700	LIMPIEZA Y ASEO.						20.666,91				20.666,91
01.3400.22706	ESTUDIOS Y TRABAJOS TÉCNICOS.						87.958,23				87.958,23
01.3400.48900	OTRAS TRANSFERENCIAS						200.161,57				200.161,57
01.3400.62300	MAQUINARIA, INSTALACIONES Y UTILLAJE		45.850,00								45.850,00
01.3400.62500	MOBILIARIO Y ENSERES						2.777,63				2.777,63
01.3400.63200	EDIFICIOS Y OTRAS CONSTRUCCIONES.	96.216,63									96.216,63
01.9290.50000	FONDO DE CONTINGENCIA DE EJECUCION PRESUPUESARIA					21.073,78					-21.073,78
TOTAL		96.216,63	45.850,00		21.073,78	21.073,78	457.274,65				599.341,28




PRESUPUESTO DE GASTOS

REMANENTES DE CRÉDITO

EJERCICIO 2022

APLIC. PRESUPUESTARIA			DESCRIPCIÓN	REMANENTES COMPROMETIDOS			REMANENTES NO COMPROMETIDOS		
				INCORPORABLES	NO INCORPORABL	TOTAL	INCORPORABLES	NO INCORPORABLE	TOTAL
2022 01	3400	12000	SUELDOS DEL GRUPO A1.					301,07	301,07
2022 01	3400	12003	SUELDOS DEL GRUPO C1.					-844,08	-844,08
2022 01	3400	12004	SUELDOS DEL GRUPO C2.					-192,65	-192,65
2022 01	3400	12006	TRIENIOS.					-23,02	-23,02
2022 01	3400	12100	COMPLEMENTO DE DESTINO.					-1.988,03	-1.988,03
2022 01	3400	12101	COMPLEMENTO ESPECÍFICO.					-958,09	-958,09
2022 01	3400	12103	OTROS COMPLEMENTOS.					1.370,00	1.370,00
2022 01	3400	13000	RETRIBUCIONES BÁSICAS.					142.378,01	142.378,01
2022 01	3400	13002	OTRAS REMUNERACIONES.				16.028,98	55.024,88	71.053,86
2022 01	3400	13003	OTRAS REMUNERACIONES (SABADOS, DOMINGOS...)					43.166,66	43.166,66
2022 01	3400	13100	RETRIBUCIONES BASICAS					-205.422,26	-205.422,26
2022 01	3400	13101	LABORAL TEMPORAL.					-51.777,21	-51.777,21
2022 01	3400	14300	OTRO PERSONAL					-30.285,05	-30.285,05
2022 01	3400	15000	COMPLEMENTO PRODUCTIVIDAD						
2022 01	3400	16000	SEGURIDAD SOCIAL.				5.044,80	25.000,56	30.045,36
2022 01	3400	16001	SEGURIDAD SOCIAL					3.175,43	3.175,43
2022 01	3400	20300	ARRENDAMIENTOS DE MAQUINARIA, INSTALACIONES Y UTILLAJE.	9.023,46		9.023,46		29.003,76	29.003,76
2022 01	3400	21200	EDIFICIOS Y OTRAS CONSTRUCCIONES					5.211,75	5.211,75
2022 01	3400	21300	MAQUINARIA, INSTALACIONES Y UTILLAJE	82.721,81		82.721,81		-55.847,66	-55.847,66
2022 01	3400	21400	MATERIAL DE TRANSPORTE					1.669,80	1.669,80
2022 01	3400	21900	OTRO INMOVILIZADO						
2022 01	3400	22000	ORDINARIO NO INVENTARIABLE.	35,15		35,15		-201,39	-201,39
2022 01	3400	22001	PRENSA, REVISTAS, LIBROS Y OTRAS PUBLICACIONES.						
2022 01	3400	22100	ENERGÍA ELÉCTRICA.					1.358,05	1.358,05




PRESUPUESTO DE GASTOS

REMANENTES DE CRÉDITO

EJERCICIO 2022

APLIC. PRESUPUESTARIA			DESCRIPCIÓN	REMANENTES COMPROMETIDOS			REMANENTES NO COMPROMETIDOS		
				INCORPORABLES	NO INCORPORABL	TOTAL	INCORPORABLES	NO INCORPORABLE	TOTAL
2022 01	3400	22103	COMBUSTIBLES Y CARBURANTES.	1.590,24		1.590,24		-51.378,51	-51.378,51
2022 01	3400	22104	VESTUARIO.	2.175,77		2.175,77		-5.067,08	-5.067,08
2022 01	3400	22105	PRODUCTOS ALIMENTICIOS.					-939,60	-939,60
2022 01	3400	22106	PRODUCTOS FARMACÉUTICOS Y MATERIAL SANITARIO.					-97,53	-97,53
2022 01	3400	22110	PRODUCTOS DE LIMPIEZA Y ASEO.					5.445,82	5.445,82
2022 01	3400	22200	SERVICIOS DE TELECOMUNICACIONES.						
2022 01	3400	22300	TRANSPORTES					1.947,00	1.947,00
2022 01	3400	22400	PRIMAS DE SEGUROS	34,58		34,58		-1.064,52	-1.064,52
2022 01	3400	22602	PUBLICIDAD Y PROPAGANDA.					4.125,98	4.125,98
2022 01	3400	22604	JURÍDICOS, CONTENCIOSOS.					1.053,92	1.053,92
2022 01	3400	22609	ACTIVIDADES CULTURALES Y DEPORTIVAS	814,00		814,00		125.165,00	125.165,00
2022 01	3400	22700	LIMPIEZA Y ASEO.					39.727,40	39.727,40
2022 01	3400	22706	ESTUDIOS Y TRABAJOS TÉCNICOS.	140.752,66		140.752,66		21.891,72	21.891,72
2022 01	3400	23000	DE LOS MIEMBROS DE LOS ÓRGANOS DE GOBIERNO.					700,00	700,00
2022 01	3400	23010	DEL PERSONAL DIRECTIVO.					-79,56	-79,56
2022 01	3400	27000	IMPREVISTOS (OPAS)					3.000,00	3.000,00
2022 01	3400	35200	INTERESES DE DEMORA.					2.532,50	2.532,50
2022 01	3400	35900	OTROS GASTOS FINANCIEROS					-2.037,70	-2.037,70
2022 01	3400	48900	OTRAS TRANSFERENCIAS	202.278,23		202.278,23		4.521,12	4.521,12
2022 01	3400	62300	MAQUINARIA, INSTALACIONES Y UTILLAJE	30.242,61		30.242,61	7.641,25		7.641,25
2022 01	3400	62500	MOBILIARIO Y ENSERES	304,00		304,00	5.994,95		5.994,95
2022 01	3400	62600	EQUIPOS PARA PROCESOS INFORMACION				2.000,00		2.000,00
2022 01	3400	63200	EDIFICIOS Y OTRAS CONSTRUCCIONES.				26.932,96		26.932,96



PRESUPUESTO DE GASTOS

REMANENTES DE CRÉDITO

EJERCICIO 2022

APLIC. PRESUPUESTARIA			DESCRIPCIÓN	REMANENTES COMPROMETIDOS			REMANENTES NO COMPROMETIDOS		
				INCORPORABLES	NO INCORPORABL	TOTAL	INCORPORABLES	NO INCORPORABLE	TOTAL
2022 01	3400	83001	ANTICIPOS DE PAGAS AL PERSONAL LABORAL						
2022 01	3400	83100	PRETAMOS AL PERSONAL LP				8.800,00		8.800,00
2022 01	9290	50000	FONDO DE CONTINGENCIA DE EJECUCION PRESUPUESARIA					10.926,22	10.926,22
TOTAL				469.972,51		469.972,51	72.442,94	120.492,71	192.935,65




**PRESUPUESTO DE INGRESOS. EJERCICIO CORRIENTE
PROCESO DE GESTIÓN**

DERECHOS ANULADOS

EJERCICIO 2022

APLICACIÓN PRESUPUESTARIA	DESCRIPCIÓN	ANULACIÓN DE LIQUIDACIONES	APLAZAMIENTO Y FRACCIONAMIENTO	DEVOLUCIÓN DE INGRESOS	TOTAL DERECHOS ANULADOS
01.34309	ESCUELAS DEPORTIVAS			968,04	968,04
TOTAL				968,04	968,04



INSTITUTO MUNICIPAL DE DEPORTES

Fecha Obtención 05/11/2023
Pág. 1

**PRESUPUESTO DE INGRESOS. EJERCICIO CORRIENTE
PROCESO DE GESTIÓN**

DERECHOS CANCELADOS

EJERCICIO 2022

APLICACIÓN PRESUPUESTARIA	DESCRIPCIÓN	COBROS EN ESPECIE	INSOLVENCIAS	OTRAS CAUSAS	TOTAL DERECHOS CANCELADOS
	TOTAL				

**PRESUPUESTO DE INGRESOS. EJERCICIO CORRIENTE
PROCESO DE GESTIÓN****RECAUDACIÓN NETA****EJERCICIO 2022**

APLICACIÓN PRESUPUESTARIA	DESCRIPCIÓN	RECAUDACIÓN TOTAL	DEVOLUCIONES DE INGRESO	RECAUDACIÓN NETA
01.34301	ESTADIO DE LA FUENSANTA	15.397,00		15.397,00
01.34302	PABELLON POLIDEPORTIVO MUNICIPAL	1.251,80		1.251,80
01.34303	CAMPO DE DEPORTES OBISPO LAPLANA	28,00		28,00
01.34304	PISCINA CUBIERTA	43.079,97		43.079,97
01.34305	POLIDEPORTIVO FUENTE DEL ORO			
01.34306	VARIOS	231,00		231,00
01.34307	LUIS YUFERA			
01.34308	ABONADOS	125,00		125,00
01.34309	ESCUELAS DEPORTIVAS	330.445,55	968,04	329.477,51
01.34311	CAMPO DEPORTE TIRADORES ALTOS	21.525,51		21.525,51
01.34312	POLIDEPORTIVO SAN FERNANDO	7.056,54		7.056,54
01.34313	INGRESOS CLUBS	85.613,00		85.613,00
01.34314	CAMPO SAGRADO CORAZON			
01.34315	POLIDEPORTIVO SAMUEL FERRER			
01.38900	REINTEGROS EJERCICIOS CERRADOS	13.216,60		13.216,60
01.38904	REINTEGROS EN FORMALIZACION			
01.39211	RECARGO DE APREMIO.	1.414,43		1.414,43




**PRESUPUESTO DE INGRESOS. EJERCICIO CORRIENTE
PROCESO DE GESTIÓN**

RECAUDACIÓN NETA

EJERCICIO 2022

APLICACIÓN PRESUPUESTARIA	DESCRIPCIÓN	RECAUDACIÓN TOTAL	DEVOLUCIONES DE INGRESO	RECAUDACIÓN NETA
01.39300	INTERESES DE DEMORA.	3.344,52		3.344,52
01.39401	INGRESOS RETENCIONES PERSONAL (SANITAS, ADESLAS)			
01.39901	OTROS INGRESOS DIVERSOS (MEJORA RECAUDACIÓN)	0,70		0,70
01.40000	DE LA ADMON.GRAL. DE LA ENTIDAD LOCAL	1.650.735,32		1.650.735,32
01.55000	CONCESION CAFETERIA-BAR POLIDEPORTIVO			
01.70000	DE LA ADMON.GRAL.DE LA ENTIDAD LOCAL			
01.83001	REINTEGRO DE PAGAS ANTICIPADAS AL PERSONAL LABORAL	1.000,00		1.000,00
01.83100	PRESTAMOS AL PERSONA LP	2.100,00		2.100,00
01.87000	PARA GASTOS GENERALES.			
01.87010	PARA GASTOS CON FINANCIACIÓN AFECTADA.			
TOTAL		2.176.564,94	968,04	2.175.596,90



**PRESUPUESTO DE INGRESOS. EJERCICIO CORRIENTE
PROCESO DE GESTIÓN**

DEVOLUCIONES DE INGRESOS

EJERCICIO 2022

APLIC. PRESUPUEST.	DESCRIPCIÓN	PENDIENTE DE PAGO A 1 DE ENERO	MODIFICACIONES AL SALDO INICIAL Y ANULACIONES	RECONOCIDAS EN EL EJERCICIO	TOTAL DEVOLUCIONES RECONOCIDAS	PRESCRIPCIONES	PAGADAS EN EL EJERCICIO	PENDIENTE DE PAGO A 31 DE DICIEMBRE
01.34309	ESCUELAS DEPORTIVAS	56,00		968,04	1.024,04		968,04	56,00
TOTAL		56,00		968,04	1.024,04		968,04	56,00



**PRESUPUESTO DE INGRESOS. EJERCICIO CORRIENTE
PROCESO DE GESTIÓN**

COMPROMISOS CONCERTADOS

EJERCICIO 2022

APLICACIÓN PRESUPUESTARIA	DESCRIPCIÓN	COMPROMISOS CONCERTADOS			COMPROMISOS REALIZADOS	COMPROMISOS PENDIENTES DE REALIZAR A 31 DE DICIEMBRE
		INCORPORADOS DE PTOS. CERRADOS	EN EL EJERCICIO	TOTAL		
TOTAL						

**EJERCICIOS CERRADOS
OBLIGACIONES DE PRESUPUESTOS CERRADOS****EJERCICIO 2022**

Aplic. Presupuestaria	Descripción	Obligaciones pendientes de pago a 1 de Enero	Modificaciones saldo inicial y anulaciones	Total Obligaciones	Prescripciones	Pagos realizados	Obligaciones pendientes de pago a 31 de Diciembre
2013.01.3400.16000	SEGURIDAD SOCIAL.	0,01		0,01			0,01
2015.01.3400.12103	OTROS COMPLEMENTOS.	1.724,15		1.724,15			1.724,15
2021.01.3400.16000	SEGURIDAD SOCIAL.	25.646,27		25.646,27		25.646,27	
2021.01.3400.16001	SEGURIDAD SOCIAL	2.099,23		2.099,23		2.099,23	
2021.01.3400.21300	MAQUINARIA, INSTALACIONES Y UTILLAJE	5.749,88		5.749,88		5.749,88	
2021.01.3400.22103	COMBUSTIBLES Y CARBURANTES.	15.263,11		15.263,11		15.263,11	
2021.01.3400.62300	MAQUINARIA, INSTALACIONES Y UTILLAJE	5.399,63		5.399,63		5.399,63	
		55.882,28		55.882,28		54.158,12	1.724,16



PRESUPUESTO DE INGRESOS
DERECHOS A COBRAR DE PRESUPUESTOS CERRADOS

Fecha Obtención 05/11/2023

Pág. 1

DERECHOS PENDIENTES DE COBRO TOTALES

EJERCICIO 2022

APLICACIÓN PRESUPUESTARIA	DESCRIPCIÓN	DERECHOS PENDIENTES DE COBRO A 1 DE ENERO	MODIFICACIONES SALDO INICIAL	DERECHOS ANULADOS	DERECHOS CANCELADOS	RECAUDACIÓN	DERECHOS PENDIENTE DE COBRO A 31 DE DICIEMBRE
2008.01.70000	DE LA ADMON. GRAL. DE LA ENTIDAD LOCAL	11.924,80					11.924,80
2009.01.46100	OTRAS TRANSFERENCIAS(APORT.D IPUTACION)	37.000,00					37.000,00
2010.01.55001	ARRENDAMIENTO CAFETERIA DE LA FUENSANTA	4.569,75					4.569,75
2010.01.55003	CONCESION BAR CAFETERIA EN O. LAPLANA	400,00					400,00
2011.01.34302	PABELLON POLIDEPORTIVO MUNICIPAL	2.928,00					2.928,00
2011.01.34303	CAMPO DE DEPORTES OBISPO LAPLANA	2.464,10					2.464,10
2011.01.34315	POLIDEPORTIVO SAMUEL FERRER	50,00					50,00
2012.01.34302	PABELLON POLIDEPORTIVO MUNICIPAL	4.982,00					4.982,00
2012.01.34303	CAMPO DE DEPORTES OBISPO LAPLANA	4.732,52					4.732,52
2012.01.34304	PISCINA CUBIERTA	930,40					930,40
2012.01.34307	LUIS YUFERA	114,10					114,10
2012.01.34312	POLIDEPORTIVO SAN FERNANDO	61,12					61,12
2012.01.34315	POLIDEPORTIVO SAMUEL FERRER	17.563,64					17.563,64
2012.01.70000	DE LA ADMON.GRAL.DE LA ENTIDAD LOCAL	21.780,00					21.780,00
2013.01.34301	ESTADIO DE LA FUENSANTA	25.803,35				9.843,81	15.959,54



PRESUPUESTO DE INGRESOS
DERECHOS A COBRAR DE PRESUPUESTOS CERRADOS

Fecha Obtención 05/11/2023

Pág. 2

DERECHOS PENDIENTES DE COBRO TOTALES

EJERCICIO 2022

APLICACIÓN PRESUPUESTARIA	DESCRIPCIÓN	DERECHOS PENDIENTES DE COBRO A 1 DE ENERO	MODIFICACIONES SALDO INICIAL	DERECHOS ANULADOS	DERECHOS CANCELADOS	RECAUDACIÓN	DERECHOS PENDIENTE DE COBRO A 31 DE DICIEMBRE
2013.01.34302	PABELLON POLIDEPORTIVO MUNICIPAL	7.373,80					7.373,80
2013.01.34303	CAMPO DE DEPORTES OBISPO LAPLANA	24.450,36				6.540,42	17.909,94
2013.01.34304	PISCINA CUBIERTA	751,74				40,00	711,74
2013.01.34307	LUIS YUFERA	184,82					184,82
2013.01.34311	CAMPO DEPORTE TIRADORES ALTOS	974,31					974,31
2014.01.34301	ESTADIO DE LA FUENSANTA	53.600,40					53.600,40
2014.01.34302	PABELLON POLIDEPORTIVO MUNICIPAL	1.050,00					1.050,00
2014.01.34303	CAMPO DE DEPORTES OBISPO LAPLANA	42.619,75					42.619,75
2014.01.34304	PISCINA CUBIERTA	135,00					135,00
2014.01.34305	POLIDEPORTIVO FUENTE DEL ORO	1.157,80					1.157,80
2014.01.34312	POLIDEPORTIVO SAN FERNANDO	407,87					407,87
2014.01.70000	DE LA ADMON.GRAL.DE LA ENTIDAD LOCAL	40.000,00					40.000,00
2015.01.34301	ESTADIO DE LA FUENSANTA	53.825,00					53.825,00
2015.01.34302	PABELLON POLIDEPORTIVO MUNICIPAL	9.919,01				700,02	9.218,99
2015.01.34303	CAMPO DE DEPORTES OBISPO LAPLANA	33.991,00					33.991,00
2015.01.34304	PISCINA CUBIERTA	2.977,00					2.977,00



PRESUPUESTO DE INGRESOS
DERECHOS A COBRAR DE PRESUPUESTOS CERRADOS

Fecha Obtención 05/11/2023

Pág. 3

DERECHOS PENDIENTES DE COBRO TOTALES

EJERCICIO 2022

APLICACIÓN PRESUPUESTARIA	DESCRIPCIÓN	DERECHOS PENDIENTES DE COBRO A 1 DE ENERO	MODIFICACIONES SALDO INICIAL	DERECHOS ANULADOS	DERECHOS CANCELADOS	RECAUDACIÓN	DERECHOS PENDIENTE DE COBRO A 31 DE DICIEMBRE
2015.01.34305	POLIDEPORTIVO FUENTE DEL ORO	889,00					889,00
2015.01.34307	LUIS YUFERA	623,00					623,00
2015.01.34311	CAMPO DEPORTE TIRADORES ALTOS	2.564,00					2.564,00
2015.01.34312	POLIDEPORTIVO SAN FERNANDO	918,00					918,00
2016.01.34302	PABELLON POLIDEPORTIVO MUNICIPAL	9.931,20					9.931,20
2016.01.34303	CAMPO DE DEPORTES OBISPO LAPLANA	33.275,37					33.275,37
2016.01.34304	PISCINA CUBIERTA	847,40				22,40	825,00
2016.01.34305	POLIDEPORTIVO FUENTE DEL ORO	848,40					848,40
2016.01.34307	LUIS YUFERA	5.054,70					5.054,70
2016.01.34311	CAMPO DEPORTE TIRADORES ALTOS	55.795,35					55.795,35
2016.01.34312	POLIDEPORTIVO SAN FERNANDO	1.178,10					1.178,10
2016.01.34315	POLIDEPORTIVO SAMUEL FERRER	231,00					231,00
2017.01.34301	ESTADIO DE LA FUENSANTA	22.652,50					22.652,50
2017.01.34302	PABELLON POLIDEPORTIVO MUNICIPAL	21.692,00					21.692,00
2017.01.34303	CAMPO DE DEPORTES OBISPO LAPLANA	27.458,20					27.458,20
2017.01.34304	PISCINA CUBIERTA	1.105,00					1.105,00
2017.01.34305	POLIDEPORTIVO FUENTE DEL ORO	602,00					602,00



PRESUPUESTO DE INGRESOS
DERECHOS A COBRAR DE PRESUPUESTOS CERRADOS

Fecha Obtención 05/11/2023

Pág. 4

DERECHOS PENDIENTES DE COBRO TOTALES

EJERCICIO 2022

APLICACIÓN PRESUPUESTARIA	DESCRIPCIÓN	DERECHOS PENDIENTES DE COBRO A 1 DE ENERO	MODIFICACIONES SALDO INICIAL	DERECHOS ANULADOS	DERECHOS CANCELADOS	RECAUDACIÓN	DERECHOS PENDIENTE DE COBRO A 31 DE DICIEMBRE
2017.01.34307	LUIS YUFERA	189,00					189,00
2017.01.34311	CAMPO DEPORTE TIRADORES ALTOS	8.611,00					8.611,00
2017.01.34312	POLIDEPORTIVO SAN FERNANDO	1.611,10					1.611,10
2017.01.34315	POLIDEPORTIVO SAMUEL FERRER	742,00					742,00
2018.01.34301	ESTADIO DE LA FUENSANTA	23.026,50					23.026,50
2018.01.34302	PABELLON POLIDEPORTIVO MUNICIPAL	9.541,70					9.541,70
2018.01.34303	CAMPO DE DEPORTES OBISPO LAPLANA	26.557,30					26.557,30
2018.01.34304	PISCINA CUBIERTA	2.394,18					2.394,18
2018.01.34305	POLIDEPORTIVO FUENTE DEL ORO	390,00					390,00
2018.01.34311	CAMPO DEPORTE TIRADORES ALTOS	967,50					967,50
2018.01.34312	POLIDEPORTIVO SAN FERNANDO	170,00					170,00
2018.01.34315	POLIDEPORTIVO SAMUEL FERRER	420,00					420,00
2018.01.83001	REINTEGRO DE PAGAS ANTICIPADAS AL PERSONAL LABORAL	800,00				800,00	
2019.01.34302	PABELLON POLIDEPORTIVO MUNICIPAL	3.115,52					3.115,52
2019.01.34303	CAMPO DE DEPORTES OBISPO LAPLANA	3.683,30					3.683,30
2019.01.34307	LUIS YUFERA	350,00					350,00



PRESUPUESTO DE INGRESOS
DERECHOS A COBRAR DE PRESUPUESTOS CERRADOS

Fecha Obtención 05/11/2023

Pág. 5

DERECHOS PENDIENTES DE COBRO TOTALES

EJERCICIO 2022

APLICACIÓN PRESUPUESTARIA	DESCRIPCIÓN	DERECHOS PENDIENTES DE COBRO A 1 DE ENERO	MODIFICACIONES SALDO INICIAL	DERECHOS ANULADOS	DERECHOS CANCELADOS	RECAUDACIÓN	DERECHOS PENDIENTE DE COBRO A 31 DE DICIEMBRE
2020.01.34301	ESTADIO DE LA FUENSANTA	16.992,25				9.009,13	7.983,12
2020.01.34302	PABELLON POLIDEPORTIVO MUNICIPAL	1.019,29					1.019,29
2020.01.34303	CAMPO DE DEPORTES OBISPO LAPLANA	1.376,77					1.376,77
2020.01.34307	LUIS YUFERA	42,00					42,00
2020.01.83001	REINTEGRO DE PAGAS ANTICIPADAS AL PERSONAL LABORAL	6.500,00				3.600,00	2.900,00
2021.01.34313	INGRESOS CLUBS	19.897,62				19.897,62	
2021.01.40000	DE LA ADMON.GRAL. DE LA ENTIDAD LOCAL	897.460,31				897.460,31	
2021.01.70000	DE LA ADMON.GRAL.DE LA ENTIDAD LOCAL	34.164,89				34.164,89	
2021.01.83100	PRETAMOS AL PERSONA LP	3.000,00				3.000,00	
TOTAL		1.657.409,09				985.078,60	672.330,49



PRESUPUESTO DE INGRESOS

Fecha Obtención 05/11/2023


DERECHOS A COBRAR DE PRESUPUESTOS CERRADOS

Pág. 1

DERECHOS ANULADOS

EJERCICIO 2022

APLICACIÓN PRESUPUESTARIA	DESCRIPCIÓN	ANULACIÓN DE LIQUIDACIONES	APLAZAMIENTO Y FRACCIONAMIENTO	TOTAL DERECHOS ANULADOS
TOTAL				



PRESUPUESTO DE INGRESOS
DERECHOS A COBRAR DE PRESUPUESTOS CERRADOS

DERECHOS CANCELADOS

EJERCICIO						2022
APLICACIÓN PRESUPUESTARIA	DESCRIPCIÓN	COBROS EN ESPECIE	INSOLVENCIAS	PRESCRIPCIONES	OTRAS CAUSAS	TOTAL DERECHOS CANCELADOS
TOTAL						



EJERCICIOS CERRADOS

Fecha Obtención 05/11/2023

Pág. 1

VARIACIÓN DE RESULTADOS PRESUPUESTARIOS DE EJERCICIOS ANTERIORES

	EJERCICIO		2022
	TOTAL VARIACIÓN DERECHOS	TOTAL VARIACIÓN OBLIGACIONES	VARIACIÓN DE RESULTADOS PRESUPUESTARIOS DE EJERCICIOS ANTERIORES
- a) Operaciones corrientes			
- b) Operaciones de capital			
1. TOTAL VARIACIÓN OPERACIONES NO FINANCIERAS (a+b)			
- c) Activos financieros			
- d) Pasivos financieros			
2. TOTAL VARIACIÓN OPERACIONES FINANCIERAS (c+d)			
TOTAL (1+2)			



EJERCICIOS POSTERIORES

COMPROMISOS DE GASTO CON CARGO A PRESUPUESTOS DE EJERCICIOS POSTERIORES

EJERCICIO 2022

APLIC. PRESUPUESTARIA	DESCRIPCIÓN	COMPROMISOS DE GASTOS ADQUIRIDOS CON CARGO AL PRESUPUESTO DEL EJERCICIO				
		2.023	2.024	2.025	2.026	AÑOS SUCEIVOS
2022.01.3400.20300	ARRENDAMIENTOS DE MAQUINARIA, INSTALACIONES Y UTILLAJE.					
2022.01.3400.21300	MAQUINARIA, INSTALACIONES Y UTILLAJE					
2022.01.3400.22000	ORDINARIO NO INVENTARIABLE.					
2022.01.3400.22001	PRENSA, REVISTAS, LIBROS Y OTRAS PUBLICACIONES.					
2022.01.3400.22100	ENERGÍA ELÉCTRICA.					
2022.01.3400.22103	COMBUSTIBLES Y CARBURANTES.					
2022.01.3400.22104	VESTUARIO.					
2022.01.3400.22105	PRODUCTOS ALIMENTICIOS.					
2022.01.3400.22106	PRODUCTOS FARMACÉUTICOS Y MATERIAL SANITARIO.					
2022.01.3400.22110	PRODUCTOS DE LIMPIEZA Y ASEO.					
2022.01.3400.22200	SERVICIOS DE TELECOMUNICACIONES.					
2022.01.3400.22300	TRANSPORTES					
2022.01.3400.22400	PRIMAS DE SEGUROS					
2022.01.3400.22602	PUBLICIDAD Y PROPAGANDA.					
2022.01.3400.22604	JURÍDICOS, CONTENCIOSOS.					
2022.01.3400.22609	ACTIVIDADES CULTURALES Y DEPORTIVAS					
2022.01.3400.22700	LIMPIEZA Y ASEO.					
2022.01.3400.22706	ESTUDIOS Y TRABAJOS TÉCNICOS.					



EJERCICIOS POSTERIORES

COMPROMISOS DE GASTO CON CARGO A PRESUPUESTOS DE EJERCICIOS POSTERIORES

EJERCICIO 2022

APLIC. PRESUPUESTARIA	DESCRIPCIÓN	COMPROMISOS DE GASTOS ADQUIRIDOS CON CARGO AL PRESUPUESTO DEL EJERCICIO				
		2.023	2.024	2.025	2.026	AÑOS SUCESIVOS
TOTAL						



EJERCICIOS POSTERIORES

COMPROMISOS DE INGRESO CON CARGO A PRESUPUESTOS DE EJERCICIOS POSTERIORES

EJERCICIO 2022

APLICACIÓN PRESUPUESTARIA	DESCRIPCIÓN	COMPROMISOS DE INGRESOS CONCERTADOS IMPUTABLES AL EJERCICIO				
		2023	2024	2025	2026	AÑOS SUCEIVOS
TOTAL						



INSTITUTO MUNICIPAL DE DEPORTES

Fecha Obtención 05/11/2023

Pág. 1

EJERCICIO 2022

INFORMACIÓN PRESUPUESTARIA
EJECUCIÓN DE PROYECTOS DE GASTOS

Resumen de ejecución

Código Proyecto / Denominación	AÑO DE INICIO	DURACIÓN (años)	GASTO PREVISTO	GASTO COMPROMETIDO	OBLIGACIONES RECONOCIDAS			GASTO PENDIENTE DE REALIZAR	FINANCIACIÓN AFECTADA
					A 1 DE ENERO	EN EL EJERCICIO	TOTAL		
									NO
TOTAL									



PRESUPUESTO DE GASTOS. EJERCICIO CORRIENTE

EJERCICIO 2022

ANUALIDADES PENDIENTES

CÓDIGO DE PROYECTO	DENOMINACIÓN	GASTO PENDIENTE DE REALIZAR			
		2022	2023	2024	AÑOS SUCESIVOS
TOTAL					




GASTOS CON FINANCIACIÓN AFECTADA

DESVIACIONES DE FINANCIACIÓN

EJERCICIO 2022

CÓDIGO DE GASTO	DESCRIPCIÓN	AGENTE FINANCIADOR		COEFICIENTE DE FINANCIACIÓN	DESVIACIONES DEL EJERCICIO		DESVIACIONES ACUMULADAS	
		TERCERO	APLICACIÓN PRESUPUESTARIA		POSITIVAS	NEGATIVAS	POSITIVAS	NEGATIVAS
TOTAL								


**ESTADO DEL REMANENTE DE TESORERÍA****EJERCICIO 2022**

Cuentas	Componentes	Importes		Importes	
		Año		Año anterior	
57,556	1. Fondos líquidos		645.273,75		288.148,30
	2. Derechos pendientes de cobro		1.388.631,77		1.661.435,29
430	+ del Presupuesto corriente	712.245,08		954.522,82	
431	+ de Presupuestos cerrados	672.330,49		702.886,27	
257,258,270,275,440,442, 449,456,470,471,472,537, 538,550,565,566	+ de Operaciones no presupuestarias	4.056,20		4.026,20	
	3. Obligaciones pendientes de pago		296.315,36		182.450,17
400	+ del Presupuesto corriente	155.421,14		54.158,12	
401	+ de Presupuestos cerrados	1.724,16		1.724,16	
165,166,180,185,410,414, 419,453,456,475,476,477, 502,515,516,521,550,560, 561	+ de Operaciones no presupuestarias	139.170,06		126.567,89	
	4. Partidas pendientes de aplicación		2.603,12		2.603,12
554,559	- cobros realizados pendientes de aplicación definitiva	1.095,52		1.095,52	
555,5581,5585	+ pagos realizados pendientes de aplicación definitiva	3.698,64		3.698,64	
	I. Remanente de tesorería total (1 + 2 - 3 + 4)		1.740.193,28		1.769.736,54
2961,2962,2981,2982,49 00,4901,4902,4903,5961 ,5962,5981,5982	II. Saldos de dudoso cobro		650.626,05		641.324,59
	III. Exceso de financiación afectada				
	IV. Remanente de tesorería para gastos generales (I - II - III)		1.089.567,23		1.128.411,95

Acreedores por operaciones devengadas.

EJERCICIO 2022

CUENTA	IMPORTE	OBSERVACIONES
1200	10.918,64	Resultados de ejercicios anteriores.
6280	28.120,53	Servicios exteriores.Suministros.
TOTAL	39.039,17	



INDICADORES FINANCIEROS, PATRIMONIALES Y PRESUPUESTARIOS.

1. INDICADORES FINANCIEROS Y PATRIMONIALES

A) LIQUIDEZ INMEDIATA

EJERCICIO

2022

FONDOS LÍQUIDOS (1)	PASIVO CORRIENTE (2)	LIQUIDEZ INMEDIATA (1/2)
645.273,75	336.506,05	1,92

B) LIQUIDEZ A CORTO PLAZO

DERECHOS PENDIENTES DE COBRO (2)	FONDOS LÍQUIDOS (1)	PASIVO CORRIENTE (3)	LIQUIDEZ A CORTO PLAZO ((1+2)/3)
1.388.631,77	645.273,75	336.506,05	6,04

C) LIQUIDEZ GENERAL

ACTIVO CORRIENTE (1)	PASIVO CORRIENTE (2)	LIQUIDEZ GENERAL (1/2)
1.377.978,11	336.506,05	4,10

D) ENDEUDAMIENTO POR HABITANTE

PASIVO CORRIENTE (1)	PASIVO NO CORRIENTE (2)	NÚMERO DE HABITANTES (3)	ENDEUDAMIENTO POR HABITANTE ((1+2)/3)
336.506,05	0,00	53389	6,30

E) ENDEUDAMIENTO

PASIVO CORRIENTE (1)	PASIVO NO CORRIENTE (2)	PATRIMONIO NETO (3)	ENDEUDAMIENTO ((1+2)/(1+2+3))
336.506,05	0,00	1.270.752,07	0,21

F) RELACIÓN DE ENDEUDAMIENTO

PASIVO CORRIENTE (1)	PASIVO NO CORRIENTE (2)	RELACIÓN DE ENDEUDAMIENTO (1/2)
336.506,05	0,00	0,00

G) CASH-FLOW


PASIVO NO CORRIENTE (1)	FLUJOS NETOS DE GESTIÓN (2)	PASIVO CORRIENTE (3)	CASH-FLOW ((1/2) + (3/2))
0,00	480.753,57	336.506,05	0,70

H) PERIODO MEDIO DE PAGO A ACREEDORES COMERCIALES

SUMATORIO DE NÚMERO DE DÍAS PERIODO DE PAGO X IMPORTE DE PAGO (1)	SUMATORIO DE IMPORTE DE PAGO (2)	PERIODO MEDIO DE PAGO A ACREEDORES COMERCIALES (1/2)
10.496.033,23	1.055.455,70	9,94

I) PERIODO MEDIO DE COBRO

SUMATORIO DE NÚMERO DE DÍAS PERIODO DE COBRO X IMPORTE DE COBRO (1)	SUMATORIO IMPORTE DE COBRO (2)	PERIODO MEDIO DE COBRO (1/2)
17.326.026,12	79.526,65	217,86

**J) RATIOS DE LA CUENTA DEL RESULTADO ECONÓMICO PATRIMONIAL****1) ESTRUCTURA DE LOS INGRESOS**


INGRESOS DE GESTIÓN ORDINARIA (1)	INGRESOS TRIBUTARIOS Y URBANÍSTICOS / (1)	TRANSFERENCIAS Y SUBVENCIONES RECIBIDAS / (1)	VENTAS Y PRESTACIÓN DE SERVICIOS / (1)	RESTO DE INGRESOS DE GESTIÓN ORDINARIA / (1)
2.854.866,43	0,00	0,82	0,18	0,00

2) ESTRUCTURA DE LOS GASTOS

GASTOS DE GESTIÓN ORDINARIA (1)	GASTOS DE PERSONAL / (1)	TRANSFERENCIAS Y SUBVENCIONES CONCEDIDAS / (1)	APROVISIONAMIENTOS / (1)	RESTO GASTOS DE GESTIÓN ORDINARIA / (1)
2.855.970,51	0,53	0,07	0,00	0,41

3) COBERTURA DE LOS GASTOS CORRIENTES

GASTOS DE GESTIÓN ORDINARIA (1)	INGRESOS DE GESTIÓN ORDINARIA (2)	COBERTURA DE LOS GASTOS CORRIENTES (1/2)
2.855.970,51	2.854.866,43	1,00



INDICADORES PRESUPUESTARIOS

DEL PRESUPUESTO CORRIENTE

EJERCICIO 2022

EJECUCIÓN DEL PRESUPUESTO DE GASTOS = OBLIGACIONES RECONOCIDAS NETAS / CRÉDITOS DEFINITIVOS		
EJECUCIÓN DEL PRESUPUESTO DE GASTOS	OBLIGACIONES RECONOCIDAS NETAS	CRÉDITOS DEFINITIVOS
0,81	2.917.385,24	3.580.293,40

REALIZACIÓN DE PAGOS = PAGOS LÍQUIDOS / OBLIGACIONES RECONOCIDAS NETAS		
REALIZACIÓN DE PAGOS	PAGOS LÍQUIDOS	OBLIGACIONES RECONOCIDAS NETAS
0,95	2.761.964,10	2.917.385,24

GASTO POR HABITANTE = OBLIGACIONES RECONOCIDAS NETAS / Nº DE HABITANTES		
GASTO POR HABITANTE	OBLIGACIONES RECONOCIDAS NETAS	Nº DE HABITANTES
54,64	2.917.385,24	53.389

INVERSION POR HABITANTE = OBLIGACIONES RECONOCIDAS NETAS (Cap. VI y VII) / Nº DE HABITANTES		
INVERSION POR HABITANTE	OBLIGACIONES RECONOCIDAS NETAS (Cap. VI y VII)	Nº DE HABITANTES
2,13	113.728,49	53.389


ESFUERZO INVERSOR = OBLIGACIONES RECONOCIDAS NETAS (Cap. VI y VII) / OBLIGACIONES RECONOCIDAS NETAS		
ESFUERZO INVERSOR	OBLIGACIONES RECONOCIDAS NETAS (Cap. VI y VII)	OBLIGACIONES RECONOCIDAS NETAS
0,04	113.728,49	2.917.385,24

EJECUCIÓN DEL PRESUPUESTO DE INGRESOS = DERECHOS RECONOCIDOS NETOS / PREVISIONES DEFINITIVAS		
EJECUCIÓN DEL PRESUPUESTO DE INGRESOS	DERECHOS RECONOCIDOS NETOS	PREVISIONES DEFINITIVAS
0,80	2.887.841,98	3.591.327,73

REALIZACIÓN DE COBROS = RECAUDACIÓN NETA / DERECHOS RECONOCIDOS NETOS		
REALIZACIÓN DE COBROS	RECAUDACIÓN NETA	DERECHOS RECONOCIDOS NETOS
0,75	2.175.596,90	2.887.841,98

AUTONOMÍA = DERECHOS RECONOCIDOS NETOS (de los cap I, II, III, V, VI, VIII y transferencias recibidas) / DERECHOS RECONOCIDOS NETOS TOTALES		
AUTONOMÍA	DERECHOS RECONOCIDOS NETOS (de los cap I, II, III, V, VI, VIII y transferencias recibidas)	DERECHOS RECONOCIDOS NETOS TOTALES
0,19	545.841,98	2.887.841,98

AUTONOMÍA FISCAL = DERECHOS RECONOCIDOS NETOS DE INGRESOS TRIBUTARIOS / DERECHOS RECONOCIDOS NETOS TOTALES		
AUTONOMÍA FISCAL	DERECHOS RECONOCIDOS NETOS DE INGRESOS TRIBUTARIOS	DERECHOS RECONOCIDOS NETOS TOTALES
0,00	0,00	2.887.841,98



INDICADORES PRESUPUESTARIOS

SUPERÁVIT (o DÉFICIT) POR HABITANTE = RESULTADO PRESUPUESTARIO AJUSTADO / Nº DE HABITANTES		
SUPERÁVIT (o DÉFICIT) POR HABITANTE	RESULTADO PRESUPUESTARIO AJUSTADO	Nº DE HABITANTES
0,79	42.185,23	53.389

DE PRESUPUESTO CERRADOS

REALIZACIÓN DE PAGOS = PAGOS / SALDO INICIAL DE OBLIGACIONES (+/- Modificaciones y Anulaciones)		
REALIZACIÓN DE PAGOS	PAGOS	SALDO INICIAL DE OBLIGACIONES (+/- Modificaciones y Anulaciones)
0,97	54.158,12	55.882,28

REALIZACIÓN DE COBROS = COBROS / SALDO INICIAL DE DERECHOS (+/- Modificaciones y Anulaciones)		
REALIZACIÓN DE COBROS	COBROS	SALDO INICIAL DE DERECHOS (+/- Modificaciones y Anulaciones)
0,59	985.078,60	1.657.409,09

1. RESUMEN GENERAL DE COSTES DE LA ENTIDAD.

ELEMENTOS	Importe	%
COSTES DE PERSONAL	1.461.250,78	51,90 %
Sueldos y Salarios	1.110.207,06	39,43 %
Indemnizaciones	79,56	0,00 %
Cotizaciones sociales a cargo del empleador	335.964,16	11,93 %
Otros coste sociales	15.000,00	0,53 %
Indemnizaciones por razón de servicio		
Transporte de personal		
ADQUISICIÓN DE BIENES Y SERVICIOS		
Coste de materiales de reprografía e imprenta		
Coste de otros materiales		
Adquisición de bienes de inversión		
Trabajos realizados por otras entidades		
SERVICIOS EXTERIORES	1.115.251,87	39,61 %
Costes de investigación y desarrollo del ejercicio		
Arrendamientos y cánones		
Reparaciones y conservación	246.560,34	8,76 %
Servicios de profesionales independientes	541.762,91	19,24 %
Transportes		
Servicios bancarios y similares	1.029,94	0,04 %
Publicidad, propaganda y relaciones públicas	10.981,60	0,39 %
Suministros	314.917,08	11,18 %
Comunicaciones		
Costes diversos		
TRIBUTOS		
Tributos		
COSTES CALCULADOS	42.698,43	1,52 %
Amortizaciones	42.698,43	1,52 %
COSTES FINANCIEROS	3.037,70	0,11 %
Costes Financieros	3.037,70	0,11 %
COSTES DE TRANSFERENCIAS	193.362,22	6,87 %
Costes de Transferencias	193.362,22	6,87 %
OTROS COSTES		
Otros Costes		
TOTAL	2.815.601,00	100.00 %

2. RESUMEN DEL COSTE POR ELEMENTOS DE LAS ACTIVIDADES.

ACTIVIDAD: ACTIVIDADES DEPORTIVAS

ELEMENTOS	Coste Directo	Coste Indirecto	TOTAL	%
COSTES CALCULADOS	42.698,43		42.698,43	1,52 %
COSTES FINANCIEROS	3.037,70		3.037,70	0,11 %
COSTES DE PERSONAL	1.461.250,78		1.461.250,78	51,90 %
SERVICIOS EXTERIORES	1.115.251,87		1.115.251,87	39,61 %
COSTES DE TRANSFERENCIAS	193.362,22		193.362,22	6,87 %
TOTAL	2.815.601,00		2.815.601,00	100,00 %

3. RESUMEN DE COSTES POR ACTIVIDAD.

ACTIVIDADES	Importe	%
ACTIVIDADES DEPORTIVAS	2.815.601,00	100,00 %
Total Costes Tratados	2.815.601,00	100,00 %

4. RESUMEN RELACIONANDO COSTES E INGRESOS DE LAS ACTIVIDADES.

ACTIVIDADES	Coste Total Actividad	Ingresos	Margen	% Cobertura
ACTIVIDADES DEPORTIVAS	2.815.601,00		-2.815.601,00	
TOTAL	2.815.601,00		-2.815.601,00	

1) INDICADORES DE EFICACIA

A) NUM. DE ACTUACIONES REALIZADAS / NUM. DE ACTUACIONES PREVISTAS

DESCRIPCIÓN DE LA ACTIVIDAD	NUM. DE ACTUACIONES REALIZADAS (1)	NUM. DE ACTUACIONES PREVISTAS (2)	VALOR INDICADOR (1/2)
ACTIVIDADES DEPORTIVAS	3.325,00	4.434,00	0,75

1) INDICADORES DE EFICACIA

B) PLAZO MEDIO DE ESPERA PARA RECIBIR UN DETERMINADO SERVICIO PÚBLICO

DESCRIPCIÓN DE LA ACTIVIDAD	PLAZO MEDIO
ACTIVIDADES DEPORTIVAS	30,00

1) INDICADORES DE EFICACIA

C) PORCENTAJE DE POBLACIÓN CUBIERTA POR UN DETERMINADO SERVICIO PÚBLICO

DESCRIPCIÓN DE LA ACTIVIDAD	PORCENTAJE POBLACIÓN
ACTIVIDADES DEPORTIVAS	100,00

1) INDICADORES DE EFICACIA

D) NUM. DE ACTUACIONES EJERCICIO ACTUAL / NUM. DE ACTUACIONES EJERCICIOS ANTERIORES

DESCRIPCIÓN DE LA ACTIVIDAD	NUM. DE ACTUACIONES REALIZADAS EJERCICIO ACTUAL (1)	NUM. DE ACTUACIONES PREVISTAS EJERCICIO ACTUAL (2)	NUM. MEDIO DE ACTUACIONES REALIZADAS EJERCICIOS ANTERIORES (3)	NUM. MEDIO DE ACTUACIONES PREVISTAS EJERCICIOS ANTERIORES (4)	VALOR INDICADOR (1/2)/(3/4)
ACTIVIDADES DEPORTIVAS	3.325,00	4.434,00	1.969,33	4.415,67	1,68

2) INDICADORES DE EFICIENCIA

A) COSTE DE ACTIVIDAD / NÚMERO DE USUARIOS

DESCRIPCIÓN DE LA ACTIVIDAD	COSTE DE LA ACTIVIDAD (1)	NÚMERO DE USUARIOS(2)	VALOR INDICADOR (1/2)
ACTIVIDADES DEPORTIVAS	2.815.601,00	38.611,00	72,92

2) INDICADORES DE EFICIENCIA

B) COSTE REAL DE LA ACTIVIDAD / COSTE PREVISTO DE LA ACTIVIDAD

DESCRIPCIÓN DE LA ACTIVIDAD	COSTE REAL DE LA ACTIVIDAD (1)	COSTE PREVISTO DE LA ACTIVIDAD (2)	VALOR INDICADOR (1/2)
ACTIVIDADES DEPORTIVAS	2.815.601,00	2.980.952,12	0,94

2) INDICADORES DE EFICIENCIA

C) COSTE DE LA ACTIVIDAD / NÚMERO DE UNIDADES EQUIVALENTES PRODUCIDAS

DESCRIPCIÓN DE LA ACTIVIDAD	COSTE DE LA ACTIVIDAD (1)	NÚMERO DE UNIDADES EQUIVALENTES PRODUCIDAS (2)	VALOR INDICADOR (1/2)
-----------------------------	---------------------------	------------------------------------------------	-----------------------

3) INDICADOR DE ECONOMÍA


FACTOR DE PRODUCCIÓN	PRECIO O COSTE DE ADQUISICIÓN DEL FACTOR DE PRODUCCIÓN 'X' (1)	PRECIO MEDIO DEL FACTOR DE PRODUCCIÓN 'X' EN EL MERCADO (2)	VALOR INDICADOR (1/2)
----------------------	----------------------------------------------------------------------	-------------------------------------------------------------------	--------------------------

4) INDICADOR DE MEDIOS DE PRODUCCIÓN

DESCRIPCIÓN DE LA ACTIVIDAD	COSTE DE PERSONAL (1)	NÚMERO DE PERSONAS EQUIVALENTES (2)	VALOR INDICADOR (1/2)
ACTIVIDADES DEPORTIVAS	1.504.578,43	49,36	30.481,73

22. Acontecimientos posteriores al cierre

No ha acontecido ningún hecho con posterioridad al cierre que sea de utilidad para la lectura de las cuentas anuales de la entidad.



ESTADO DE CONCILIACIÓN BANCARIA

EJERCICIO: 2022

ENTIDAD BANCARIA (IBAN/BIC)	SALDO SEGÚN ENTIDAD BANCARIA (1)	COBROS CONTABILIZADOS POR LA ENTIDAD Y NO POR EL BANCO (2)	PAGOS CONTABILIZADOS POR LA ENTIDAD Y NO POR EL BANCO (3)	COBROS CONTABILIZADOS POR EL BANCO Y NO POR LA ENTIDAD (4)	PAGOS CONTABILIZADOS POR EL BANCO Y NO POR LA ENTIDAD (5)	SALDO CONCILIADO (6)=(1+2+5)-(3+4)	SALDO SEGUN LA ENTIDAD (7)	DIFERENCIA SALDOS (8)=(6-7)
20485099112103740311003000 ES-11-21037403160030005876	82.059,62		-2.562,50			84.622,12	82.059,62	2.562,50
20485099612103740311003000 ES-12-99999999509999999999	9.345,69					9.345,69	9.345,69	
31901022563190102271465011 ES-96-21008689022100868916	169.770,00					169.770,00	169.770,00	
ES-11-21037403160030005876		5.885,95	5.885,95				3.000,00	-3.000,00
ES-12-99999999509999999999		11.235,32	11.235,32					
ES-96-21008689022100868916	381.098,44					381.098,44	381.098,44	
TOTAL	642.273,75	17.121,27	14.558,77			644.836,25	645.273,75	-437,50

BALANCE DE COMPROBACIÓN
(MEMORIA)

Fecha Obtención 05/11/2023 18:51:54

Pag. 1

CUENTA	DESCRIPCIÓN	SALDO INICIAL		MOVIMIENTOS		SALDO FINAL	
		DEUDOR	ACREEDOR	DEBE	HABER	DEUDOR	ACREEDOR
0000	Cuentas de control presupuestario. Presupuesto ejercicio corriente.			3.580.293,40	3.591.327,73		11.034,33
0010	Presupuesto de gastos: créditos iniciales.			2.980.952,12	2.980.952,12		
0020	Presupuesto de gastos: modificaciones de crédito. Créditos extraordinarios.			96.216,63	96.216,63		
0021	Presupuesto de gastos: modificaciones de crédito. Suplementos de crédito.			45.850,00	45.850,00		
0024	Presupuesto de gastos: modificaciones de crédito. Incorporaciones de remanentes de crédito.			457.274,65	457.274,65		
0030	Presupuesto de gastos: créditos definitivos. Créditos disponibles.			3.496.850,54	3.580.293,40		83.442,86
0031	Presupuesto de gastos: créditos definitivos. Créditos retenidos para gastar.			576.062,73	611.010,66		34.947,93
0040	Presupuesto de gastos: gastos autorizados.			3.387.357,75	3.461.902,61		74.544,86
0050	Presupuesto de gastos: gastos comprometidos.				3.387.357,75		3.387.357,75
0060	Presupuesto de ingresos: previsiones iniciales.			2.991.986,45	2.991.986,45		
0070	Presupuesto de ingresos: modificación de previsiones.			599.341,28	599.341,28		
0080	Presupuesto de ingresos: previsiones definitivas.			3.591.327,73		3.591.327,73	
1000	Patrimonio.		130.227,32				130.227,32
1200	Resultados de ejercicios anteriores.		792.962,92		343.497,02		1.136.459,94
1290	Resultado del ejercicio.		343.497,02	343.497,02			
2110	Inmovilizaciones materiales.Construcciones.	1.815,00		69.283,67		71.098,67	
2140	Inmovilizaciones materiales.Maquinaria y utillaje.	166.669,69		32.966,14		199.635,83	

BALANCE DE COMPROBACIÓN
(MEMORIA)

Fecha Obtención 05/11/2023 18:51:54

Pag. 2

CUENTA	DESCRIPCIÓN	SALDO INICIAL		MOVIMIENTOS		SALDO FINAL	
		DEUDOR	ACREEDOR	DEBE	HABER	DEUDOR	ACREEDOR
2150	Inmovilizaciones materiales.Instalaciones técnicas y otras instalaciones.	18.475,49				18.475,49	
2160	Inmovilizaciones materiales.Mobiliario.	39.813,62		11.478,68		51.292,30	
2600	Inversiones financieras a largo plazo en instrumentos de patrimonio.			6.000,00	6.000,00		
2640	Otras inversiones financieras a largo plazo. Créditos a largo plazo al personal.			15.000,00	6.000,00	9.000,00	
2811	Amortización acumulada de construcciones.				2.050,04		2.050,04
2814	Amortización acumulada de maquinaria y utillaje.		70.913,11		39.580,61		110.493,72
2815	Amortización acumulada de instalaciones técnicas y otras instalaciones.		2.197,59				2.197,59
2816	Amortización acumulada de mobiliario.		4.413,15		1.067,78		5.480,93
4000	Acreedores presupuestarios.Operaciones de gestión.			2.629.730,41	2.785.151,55		155.421,14
4001	Acreedores presupuestarios.Otras cuentas a pagar.			15.000,00	15.000,00		
4003	Acreedores presupuestarios.Otras deudas.			117.233,69	117.233,69		
4010	Acreedores presupuestarios.Operaciones de gestión.		50.482,65	48.758,49			1.724,16
4013	Acreedores presupuestarios.Otras deudas.		5.399,63	5.399,63			
41310	Acreedores por operaciones Pendientes de Aplicar a Presupuesto. Operación de Gestión		10.918,64		28.120,53		39.039,17
4180	Acreedores no presupuestarios.Operaciones de gestión.		56,00	968,04	968,04		56,00
4190	Acreedores no presupuestarios.Otros acreedores no presupuestarios.		16.543,73	9.348,02	6.070,31		13.266,02
4300	Deudores por derechos reconocidos.Presupuesto de ingresos corriente.Operaciones de gestión.			2.873.810,02	2.173.464,94	700.345,08	

BALANCE DE COMPROBACIÓN
(MEMORIA)

Fecha Obtención 05/11/2023 18:51:54

Pag. 3

CUENTA	DESCRIPCIÓN	SALDO INICIAL		MOVIMIENTOS		SALDO FINAL	
		DEUDOR	ACREEDOR	DEBE	HABER	DEUDOR	ACREEDOR
4303	Deudores por derechos reconocidos.Presupuesto de ingresos corriente.Otras inversiones financieras.			15.000,00	3.100,00	11.900,00	
4310	Deudores por derechos reconocidos.Presupuestos de ingresos cerrados.Operaciones de gestión.	1.647.109,09			977.678,60	669.430,49	
4313	Deudores por derechos reconocidos.Presupuestos de ingresos cerrados.Otras inversiones financieras.	10.300,00			7.400,00	2.900,00	
4339	Derechos anulados de presupuesto corriente.Por devolución de ingresos.				968,04		968,04
4370	Deudores presupuestarios.Devolución de ingresos.			968,04		968,04	
4490	Otros deudores no presupuestarios.	3.967,12		30,00		3.997,12	
4751	Hacienda Pública, acreedor por retenciones practicadas.		45.074,88	166.990,61	177.705,26		55.789,53
4759	Hacienda Pública, acreedor por otros conceptos.		2.404,43				2.404,43
4760	Seguridad Social.		35.828,37	410.772,92	411.607,17		36.662,62
4900	Deterioro de valor de créditos.Operaciones de gestión.		638.894,59	638.894,59	649.756,05		649.756,05
4903	Deterioro de valor de créditos.Otras inversiones financieras.		2.430,00	2.430,00	870,00		870,00
5330	Créditos a corto plazo a entidades del grupo, multigrupo y asociadas.	59,08				59,08	
5440	Créditos a corto plazo al personal.				9.000,00		9.000,00
5540	Cobros pendientes de aplicación.		1.095,52				1.095,52
5550	Pagos pendientes de aplicación.	3.698,64				3.698,64	
5570	Formalización.			21.735,32	21.735,32		

BALANCE DE COMPROBACIÓN
(MEMORIA)

Fecha Obtención 05/11/2023 18:51:54

Pag. 4

CUENTA	DESCRIPCIÓN	SALDO INICIAL		MOVIMIENTOS		SALDO FINAL	
		DEUDOR	ACREEDOR	DEBE	HABER	DEUDOR	ACREEDOR
5581	Provisiones de fondos para anticipos de caja fija pendientes de justificación.			5.885,95	5.885,95		
5585	Libramientos para la reposición de anticipos de caja fija pendientes de pago.			5.885,95	5.885,95		
5610	Fianzas y depósitos recibidos y constituidos a corto plazo.Depósitos recibidos a corto plazo.		26.716,48	8.728,28	13.059,26		31.047,46
5710	Efectivo y activos líquidos equivalentes.Bancos e instituciones de crédito. Cuentas operativas.	230.640,95		2.786.222,60	2.765.033,93	251.829,62	
5730	Efectivo y activos líquidos equiv.Bancos e instituciones de crédito.Cuentas restringidas de recaud.	54.507,35		338.394,12	2.457,34	390.444,13	
5751	Efectivo y activos líquidos equivalentes.Bancos e instituciones de crédito. Anticipos de caja fija.	3.000,00		5.885,95	5.885,95	3.000,00	
6220	Servicios exteriores.Reparaciones y conservación.			246.560,34		246.560,34	
6230	Servicios exteriores.Servicios de profesionales independientes.			411.742,93		411.742,93	
6250	Servicios exteriores.Primas de seguros.			1.029,94		1.029,94	
6270	Servicios exteriores.Publicidad, propaganda y relaciones públicas.			2.526,00		2.526,00	
6280	Servicios exteriores.Suministros.			313.044,37		313.044,37	
6290	Servicios exteriores.Comunicaciones y otros servicios.			140.427,85		140.427,85	
6400	Gastos de personal y prestaciones sociales.Sueldos y salarios.			1.168.614,27		1.168.614,27	
6420	Gastos de personal y prestaciones sociales.Cotizaciones sociales a cargo del empleador.			335.964,16		335.964,16	
6510	Subvenciones. A la entidad o entidades propietarias.			193.362,22	193.362,22		
6511	Subvenciones. Al resto de entidades.			193.362,22		193.362,22	

BALANCE DE COMPROBACIÓN
(MEMORIA)

CUENTA	DESCRIPCIÓN	SALDO INICIAL		MOVIMIENTOS		SALDO FINAL	
		DEUDOR	ACREEDOR	DEBE	HABER	DEUDOR	ACREEDOR
6690	Otros gastos financieros.			3.505,20		3.505,20	
6811	Amortización de construcciones.			2.050,04		2.050,04	
6814	Amortización de maquinaria y utillaje.			39.580,61		39.580,61	
6816	Amortización de mobiliario.			1.067,78		1.067,78	
6983	Pérdidas por deterioro de créditos a otras entidades.			650.626,05		650.626,05	
7410	Precios públicos por prestación de servicios o realización de actividades.			968,04	513.833,77		512.865,73
7500	Transferencias.De la entidad o entidades propietarias.				2.342.000,00		2.342.000,00
7501	Transferencias.Del resto de entidades.			2.342.000,00	2.342.000,00		
7690	Otros ingresos financieros.				4.758,95		4.758,95
7750	Reintegros.				13.216,60		13.216,60
7770	De activos no corrientes, de gestión ordinaria y excepcionales. Otros ingresos.				0,70		0,70
7983	Reversión del deterioro de créditos a otras entidades.				641.324,59		641.324,59
TOTAL		2.180.056,03	2.180.056,03	38.436.243,44	38.436.243,44	9.489.503,98	9.489.503,98

EJERCICIO 2022
BALANCE

Cuentas	Activo	Notas en Memoria	EJ. 2022	EJ. 2021	Cuentas	Patrimonio Neto y Pasivo	Notas en Memoria	EJ. 2022	EJ. 2021
	A) Activo no corriente		229.280,01	149.249,95		A) Patrimonio neto		1.270.752,07	1.266.687,26
	II) Inmovilizado material		220.280,01	149.249,95		I) Patrimonio		130.227,32	130.227,32
211,(2811),(2911),(2991)	2. Construcciones		69.048,63	1.815,00	100,101	1. Patrimonio		130.227,32	130.227,32
214,215,216,217	5. Otro inmovilizado material		151.231,38	147.434,95		II) Patrimonio generado		1.140.524,75	1.136.459,94
218,219,(2814),(2815)					120	1. Resultados de ejercicios anteriores		1.136.459,94	792.962,92
(2816),(2817),(2818),(2819)					129	2. Resultado del ejercicio		4.064,81	343.497,02
(2914),(2915),(2916),(2917)						C) Pasivo corriente		336.506,05	194.520,33
(2918),(2919),(2999)						II) Deudas a corto plazo		31.047,46	32.116,11
	VI) Inversiones financieras a largo plazo		9.000,00			4. Otras deudas		31.047,46	32.116,11
261,2620,2629,264	2. Créditos y valores representativos de deuda		9.000,00		4003,4013,41313,4183				
266,267,(297),(2980)					523,524,528,529				
	B) Activo corriente		1.377.978,11	1.311.957,64	560,561				
	III) Deudores y otras cuentas a cobrar		727.715,28	1.015.880,26		IV) Acreedores y otras cuentas a pagar a corto plazo		305.458,59	162.404,22
4300,4310,4430,446	1. Deudores por operaciones de gestión		720.019,52	1.008.214,50		1. Acreedores por operaciones de gestión		196.240,47	61.457,29
(4900)					4000,4010,4130,41310				
4301,4311,4431,440	2. Otras cuentas a cobrar		7.695,76	7.665,76	416,4180,522	2. Otras cuentas a pagar		14.361,54	17.639,25
441,442,449,(4901)					4001,4011,410,41311				
550,555,558					414,4181,419,550				
	IV) Inversiones financieras a corto plazo en entidades del grupo, multigrupo y asociadas		59,08	59,08	554,559	3. Administraciones públicas		94.856,58	83.307,68
4302,4312,4432,(4902)	2. Créditos y valores representativos de deuda		59,08	59,08	475,476,477				
532,533,535,(595)									
(5960)									
	V) Inversiones financieras a corto plazo		4.930,00	7.870,00					
4303,4313,4433,(4903)	2. Créditos y valores representativos de deuda		4.930,00	7.870,00					
541,542,544,546									
547,(597),(5980)									
	VII) Efectivo y otros activos líquidos equivalentes		645.273,75	288.148,30					
556,570,571,573	2. Tesorería		645.273,75	288.148,30					
574,575									
TOTAL ACTIVO (A+B)			1.607.258,12	1.461.207,59	TOTAL PATRIMONIO NETO Y PASIVO (A+B+C)			1.607.258,12	1.461.207,59

CUENTA DEL RESULTADO ECONÓMICO-PATRIMONIAL
EJERCICIO 2022

CUENTAS	NOTAS EN MEMORIA	EJ.: 2022	EJ.: 2021
1. Ingresos tributarios y urbanísticos			
72,73 a) Impuestos			
740,742 b) Tasas			
744 c) Contribuciones especiales			
745,746 d) Ingresos urbanísticos			
2. Transferencias y subvenciones recibidas		2.342.000,00	2.265.780,85
a) Del ejercicio		2.342.000,00	2.265.780,85
751 a.1) Subvenciones recibidas para financiar gastos del ejercicio			
750 a.2) Transferencias		2.342.000,00	2.265.780,85
752 a.3) Subvenciones recibidas para cancelación de pasivos que no supongan financiación específica de un elemento patrimonial			
7530 b) Imputación de subvenciones para el inmovilizado no financiero			
754 c) Imputación de subvenciones para activos corrientes y otras			
3. Ventas y prestaciones de servicios		512.865,73	162.163,93
700,701,702,703 a) Ventas			
,704			
741,705 b) Prestación de servicios		512.865,73	162.163,93
707 c) Imputación de ingresos por activos construidos o adquiridos para otras entidades			
71,7940,(6940) 4. Variación de existencias de productos terminados y en curso de fabricación y deterioro de valor			
780,781,782,783 5. Trabajos realizados por la entidad para su inmovilizado			
,784			
776,777 6. Otros ingresos de gestión ordinaria		0,70	18,66
795 7. Excesos de provisiones			
A) TOTAL INGRESOS DE GESTIÓN ORDINARIA (1+2+3+4+5+6+7)		2.854.866,43	2.427.963,44
8. Gastos de personal		-1.504.578,43	-1.412.154,15
(640),(641) a) Sueldos, salarios y asimilados		-1.168.614,27	-1.085.009,14
(642),(643),(644),(645) b) Cargas sociales		-335.964,16	-327.145,01
(65) 9. Transferencias y subvenciones concedidas		-193.362,22	-174.838,33
10. Aprovisionamientos			
(600),(601),(602),(605) a) Consumo de mercaderías y otros aprovisionamientos			
, (607),61			
(6941),(6942),(6943),7941 b) Deterioro de valor de mercaderías, materias primas y otros aprovisionamientos			
,7942,7943			
11. Otros gastos de gestión ordinaria		-1.115.331,43	-473.789,59
(62) a) Suministros y servicios exteriores		-1.115.331,43	-473.789,59
(63) b) Tributos			
(676) c) Otros			
(68) 12. Amortización del inmovilizado		-42.698,43	-27.489,85
B) TOTAL GASTOS DE GESTIÓN ORDINARIA (8+9+10+11+12)		-2.855.970,51	-2.088.271,92
I. Resultado (ahorro o desahorro) de la gestión ordinaria (A+B)		-1.104,08	339.691,52

CUENTA DEL RESULTADO ECONÓMICO-PATRIMONIAL
EJERCICIO 2022

CUENTAS	NOTAS EN MEMORIA	EJ.: 2022	EJ.: 2021
13. Deterioro de valor y resultados por enajenación del inmovilizado no financiero y activos en estado de venta (690),(691),(692),(693) a) Deterioro de valor ,(6948),790,791,792 ,793,7948,799 770,771,772,773 b) Bajas y enajenaciones ,774,(670),(671),(672) ,(673),(674) 7531 c) Imputación de subvenciones para el inmovilizado no financiero 14. Otras partidas no ordinarias 775,778 a) Ingresos (678) b) Gastos		13.216,60 13.216,60	
II. Resultado de las operaciones no financieras (I+13+14)		12.112,52	339.691,52
15. Ingresos financieros a) De participaciones en instrumentos de patrimonio 7630 a.1) En entidades del grupo, multigrupo y asociadas 760 a.2) En otras entidades b) De valores representativos de deuda, de créditos y de otras inversiones financieras 7631,7632 b.1) En entidades del grupo, multigrupo y asociadas 761,762,769,76454 b.2) Otros ,(66454) 16. Gastos financieros (663) a) Por deudas con entidades del grupo, multigrupo y asociadas (660),(661),(662),(669) b) Otros ,76451,(66451) 785,786,787,788 17. Gastos financieros imputados al activo ,789 18. Variación del valor razonable en activos y pasivos financieros 7646,(6646),76459,(66459) a) Derivados financieros 7640,7642,76452,76453 b) Otros activos y pasivos a valor razonable con imputación en resultados ,(6640),(6642),(66452),(66453) 7641,(6641) c) Imputación al resultado del ejercicio por activos financieros disponibles para la venta 768,(668) 19. Diferencias de cambio 20. Deterioro de valor, bajas y enajenaciones de activos y pasivos financieros 796,7970,766,(6960) a) De entidades del grupo, multigrupo y asociadas ,(6961),(6962),(6970),(666) ,7980,7981,7982,(6980) ,(6981),(6982),(6670)		4.758,95 4.758,95 4.758,95 -3.505,20 -3.505,20 -9.301,46	16.612,72 16.612,72 16.612,72 -584,80 -584,80 -12.222,42

CUENTA DEL RESULTADO ECONÓMICO-PATRIMONIAL
EJERCICIO 2022

CUENTAS		NOTAS EN MEMORIA	EJ.: 2022	EJ.: 2021
765,7971,7983,7984 ,7985,(665),(6671),6963 ,(6971),(6983),(6984),(6985) 755,756	b) Otros 21. Subvenciones para la financiación de operaciones financieras		-9.301,46	-12.222,42
	III. Resultado de las operaciones financieras (15+16+17+18+19+20+21)		-8.047,71	3.805,50
	IV. Resultado (ahorro o desahorro) neto del ejercicio (II+ III)		4.064,81	343.497,02
	+ Ajustes en la cuenta del resultado del ejercicio anterior			
	Resultado del ejercicio anterior ajustado (IV+Ajustes)			343.497,02

ESTADO DE CAMBIOS EN EL PATRIMONIO NETO

EJERCICIO 2022

	NOTAS EN MEMORIA	I. Patrimonio	II. Patrimonio generado	III. Ajustes por cambios de valor	IV. Subvenciones recibidas	TOTAL
PATRIMONIO NETO AL FINAL DEL EJERCICIO 2021		130.227,32	1.136.459,94	0,00	0,00	1.266.687,26
AJUSTES POR CAMBIOS DE CRITERIOS CONTABLES Y CORRECCIÓN DE ERRORES		0,00	0,00	0,00	0,00	0,00
PATRIMONIO NETO INICIAL AJUSTADO DEL EJERCICIO 2022 (A+B)		130.227,32	1.136.459,94	0,00	0,00	1.266.687,26
VARIACIONES DEL PATRIMONIO NETO EJERCICIO 2022		0,00	4.064,81	0,00	0,00	4.064,81
1. Ingresos y gastos reconocidos en el ejercicio		0,00	4.064,81	0,00	0,00	4.064,81
2. Operaciones patrimoniales con la entidad o entidades propietarias		0,00	0,00	0,00	0,00	0,00
3. Otras variaciones del patrimonio neto		0,00	0,00	0,00	0,00	0,00
PATRIMONIO NETO AL FINAL DEL EJERCICIO 2022 (C+D)		130.227,32	1.140.524,75	0,00	0,00	1.270.752,07

2. ESTADO DE INGRESOS Y GASTOS RECONOCIDOS

CUENTA P.G.C		NOTAS EN MEMORIA	2022	2021
129	I. Resultado económico patrimonial		4.064,81	343.497,02
920 (820),(821),(822)	II. Ingresos y gastos reconocidos directamente en el patrimonio neto:			
	1. Inmovilizado no financiero			
	1.1 Ingresos			
	1.2 Gastos			
	2. Activos y pasivos financieros			
900,991 (800),(891)	2.1 Ingresos			
	2.2 Gastos			
	3. Coberturas contables			
910 (810)	3.1 Ingresos			
	3.2 Gastos			
94	4. Subvenciones recibidas			
	Total (1+2+3+4)			
(823) (802),902,993	III. Transferencias a la cuenta del resultado económico patrimonial o al valor inicial de la partida cubierta:			
	1. Inmovilizado no financiero			
	2. Activos y pasivos financieros			
	3. Coberturas contables			
(8110),9110	3.1 Importes transferidos a la cuenta del resultado económico patrimonial			
(8111),9111	3.2 Importes transferidos al valor inicial de la partida cubierta			
(84)	4. Subvenciones recibidas			
	Total (1+2+3+4)			
	IV. TOTAL ingresos y gastos reconocidos (I+II+III)		4.064,81	343.497,02

Estado de Cambios en el Patrimonio Neto

Operaciones Patrimoniales con la Entidad o Entidades Propietarias

EJERCICIO 2022

	NOTAS EN MEMORIA	2022	2021
1. Aportación patrimonial dineraria			
2. Aportación de bienes y derechos			
3. Asunción y condonación de la entidad o entidades propietarias			
4. Otras aportaciones de la entidad o entidades propietarias			
5. (-) Devolución de bienes y derechos			
6. (-) Otras devoluciones a la entidad o entidades propietarias			
TOTAL			

Estado de Cambios en el Patrimonio Neto

Otras Operaciones con la Entidad o Entidades Propietarias

EJERCICIO

2022

	NOTAS EN MEMORIA	2022	2021
I. Ingresos y gastos reconocidos directamente en la cuenta del resultado económico patrimonial (1+2+3)		2.342.000,00	-174.792,60
1. Transferencias y subvenciones		2.342.000,00	-174.792,60
1.1 Ingresos		2.342.000,00	45,73
1.2 Gastos			-174.838,33
2. Prestación de servicio y venta de bienes			
2.1 Ingresos			
2.2 Gastos			
3. Otros			
3.1 Ingresos			
3.2 Gastos			
II. Ingresos y gastos reconocidos directamente en el patrimonio neto (1+2)			
1. Subvenciones recibidas			
2. Otros			
TOTAL (I+II)		2.342.000,00	-174.792,60

Estado de Cambios en el Patrimonio Neto

Otras Operaciones con la Entidad o Entidades Propietarias

EJERCICIO 2022

	NOTAS EN MEMORIA	2022	2021

ESTADO DE FLUJOS DE EFECTIVO

EJERCICIO: 2022

Fecha Obtención 05/11/2023
Pág. 1

	NOTAS EN MEMORIA	2022	2021
I. Flujos de Efectivo de las actividades de Gestión		480.753,57	-230.726,27
A) Cobros:		3.775.003,45	2.499.738,93
2. Transferencias y subvenciones recibidas		2.582.360,52	1.695.382,83
3. Ventas y prestaciones de servicios		563.055,33	208.075,99
6. Otros Cobros		629.587,60	596.280,11
B) Pagos:		3.294.249,88	2.730.465,20
7. Gastos de personal		1.503.875,10	1.411.547,87
8. Transferencias y subvenciones concedidas		193.362,22	249.902,49
10. Otros gastos de gestión		981.251,58	489.047,18
12. Intereses pagados		3.505,20	584,80
13. Otros pagos		612.255,78	579.382,86
Flujos netos de efectivo por actividades de gestión (+A-B)		480.753,57	-230.726,27
II. Flujos de Efectivo de las actividades de Inversión		-123.628,12	-22.229,38
C) Cobros:		10.500,00	9.075,00
2. Venta de activos financieros		10.500,00	9.075,00
D) Pagos:		134.128,12	31.304,38
5. Compra de inversiones reales		119.128,12	26.804,38
6. Compra de activos financieros		15.000,00	4.500,00
Flujos netos de efectivo por actividades de inversión (+C-D)		-123.628,12	-22.229,38
VI. Incremento/Disminución Neta del Efectivo y Activos Líquidos equivalentes al efectivo (I+II+III+IV+V)		357.125,45	-252.955,65
Efectivo y activos líquidos equivalentes al efectivo al inicio del ejercicio		288.148,30	541.103,95
Efectivo y activos líquidos equivalentes al efectivo al final del ejercicio		645.273,75	288.148,30

(2022)

Pág.

1

ESTADO DE LIQUIDACIÓN DEL PRESUPUESTO

I. LIQUIDACIÓN DEL PRESUPUESTO DE GASTOS

APLICACIÓN PRESUP.			DESCRIPCIÓN	CRÉDITOS PRESUPUESTARIOS			GASTOS COMPROMET.	OBLIGACIONES RECONOCIDAS NETAS	PAGOS	OBLIGACIONES PENDIENTES DE PAGO A 31 DE DICIEMBRE	REMANENTES DE CRÉDITO
				INICIALES	MODIFICACIONES	DEFINITIVAS					
01	3400	12000	SUELDOS DEL GRUPO A1.	16.071,44		16.071,44	15.770,37	15.770,37	15.770,37		301,07
01	3400	12003	SUELDOS DEL GRUPO C1.	10.823,90		10.823,90	11.667,98	11.667,98	11.667,98		-844,08
01	3400	12004	SUELDOS DEL GRUPO C2.	9.174,56		9.174,56	9.367,21	9.367,21	9.367,21		-192,65
01	3400	12006	TRIENIOS.	5.491,56		5.491,56	5.514,58	5.514,58	5.514,58		-23,02
01	3400	12100	COMPLEMENTO DE DESTINO.	23.961,42		23.961,42	25.949,45	25.949,45	25.949,45		-1.988,03
01	3400	12101	COMPLEMENTO ESPECÍFICO.	39.489,80		39.489,80	40.447,89	40.447,89	40.447,89		-958,09
01	3400	12103	OTROS COMPLEMENTOS.	8.000,00		8.000,00	6.630,00	6.630,00	6.460,00	170,00	1.370,00
01	3400	13000	RETRIBUCIONES BÁSICAS.	638.030,04		638.030,04	495.652,03	495.652,03	495.652,03		142.378,01
01	3400	13002	OTRAS REMUNERACIONES.	308.325,12	16.028,98	324.354,10	253.300,24	253.300,24	253.300,24		71.053,86
01	3400	13003	OTRAS REMUNERACIONES (SABADOS, DOMINGOS...)	59.996,66		59.996,66	16.830,00	16.830,00	16.830,00		43.166,66
01	3400	13100	RETRIBUCIONES BASICAS				205.422,26	205.422,26	205.422,26		-205.422,26
01	3400	13101	LABORAL TEMPORAL.				51.777,21	51.777,21	51.777,21		-51.777,21
01	3400	14300	OTRO PERSONAL				30.285,05	30.285,05	30.285,05		-30.285,05
01	3400	15000	COMPLEMENTO PRODUCTIVIDAD								
01	3400	16000	SEGURIDAD SOCIAL.	335.236,11	5.044,80	340.280,91	310.235,55	310.235,55	284.258,23	25.977,32	30.045,36
01	3400	16001	SEGURIDAD SOCIAL	28.904,04		28.904,04	25.728,61	25.728,61	23.427,10	2.301,51	3.175,43
01	3400	20300	ARRENDAMIENTOS DE MAQUINARIA, INSTALACIONES Y UTILLAJE.	29.003,76	9.023,46	38.027,22	9.023,46				38.027,22
01	3400	21200	EDIFICIOS Y OTRAS CONSTRUCCIONES	32.530,54		32.530,54	27.318,79	27.318,79	27.318,79		5.211,75
01	3400	21300	MAQUINARIA, INSTALACIONES Y UTILLAJE	115.576,09	130.539,61	246.115,70	301.963,36	219.241,55	216.345,09	2.896,46	26.874,15
01	3400	21400	MATERIAL DE TRANSPORTE	1.669,80		1.669,80					1.669,80
01	3400	21900	OTRO INMOVILIZADO								
01	3400	22000	ORDINARIO NO INVENTARIABLE.	1.584,07	122,40	1.706,47	1.907,86	1.872,71	1.791,20	81,51	-166,24
01	3400	22001	PRENSA, REVISTAS, LIBROS Y OTRAS PUBLICACIONES.								
01	3400	22100	ENERGÍA ELÉCTRICA.	1.358,05		1.358,05					1.358,05
01	3400	22103	COMBUSTIBLES Y CARBURANTES.	226.443,27	1.590,24	228.033,51	279.412,02	277.821,78	276.117,76	1.704,02	-49.788,27
01	3400	22104	VESTUARIO.	660,45		660,45	5.727,53	3.551,76	3.551,76		-2.891,31
01	3400	22105	PRODUCTOS ALIMENTICIOS.	1.500,40		1.500,40	2.440,00	2.440,00	2.440,00		-939,60
01	3400	22106	PRODUCTOS FARMACÉUTICOS Y MATERIAL SANITARIO.				97,53	97,53	97,53		-97,53
01	3400	22110	PRODUCTOS DE LIMPIEZA Y ASEO.	6.458,59		6.458,59	1.012,77	1.012,77	1.012,77		5.445,82
01	3400	22200	SERVICIOS DE TELECOMUNICACIONES.								
01	3400	22300	TRANSPORTES	1.947,00		1.947,00					1.947,00
01	3400	22400	PRIMAS DE SEGUROS				1.064,52	1.029,94	1.029,94		-1.029,94
01	3400	22602	PUBLICIDAD Y PROPAGANDA.	6.651,98		6.651,98	2.526,00	2.526,00	2.526,00		4.125,98
01	3400	22604	JURÍDICOS, CONTENCIOSOS.	1.053,92		1.053,92					1.053,92
			Suma	1.909.942,57	162.349,49	2.072.292,06	2.137.072,27	2.041.491,26	2.008.360,44	33.130,82	30.800,80

(2022)

Pág.

2

ESTADO DE LIQUIDACIÓN DEL PRESUPUESTO

I. LIQUIDACIÓN DEL PRESUPUESTO DE GASTOS

APLICACIÓN PRESUP.			DESCRIPCIÓN	CRÉDITOS PRESUPUESTARIOS			GASTOS COMPROMET.	OBLIGACIONES RECONOCIDAS NETAS	PAGOS	OBLIGACIONES PENDIENTES DE PAGO A 31 DE DICIEMBRE	REMANENTES DE CRÉDITO
				INICIALES	MODIFICACIONES	DEFINITIVAS					
01	3400	22609	ACTIVIDADES CULTURALES Y DEPORTIVAS	130.000,00	4.434,60	134.434,60	9.269,60	8.455,60	8.455,60		125.979,00
01	3400	22700	LIMPIEZA Y ASEO.	149.080,47	20.666,91	169.747,38	130.019,98	130.019,98	130.019,98		39.727,40
01	3400	22706	ESTUDIOS Y TRABAJOS TÉCNICOS.	486.429,08	87.958,23	574.387,31	552.495,59	411.742,93	289.452,61	122.290,32	162.644,38
01	3400	23000	DE LOS MIEMBROS DE LOS ÓRGANOS DE GOBIERNO.	700,00		700,00					700,00
01	3400	23010	DEL PERSONAL DIRECTIVO.				79,56	79,56	79,56		-79,56
01	3400	27000	IMPREVISTOS (OPAS)	3.000,00		3.000,00					3.000,00
01	3400	35200	INTERESES DE DEMORA.	3.000,00		3.000,00	467,50	467,50	467,50		2.532,50
01	3400	35900	OTROS GASTOS FINANCIEROS	1.000,00		1.000,00	3.037,70	3.037,70	3.037,70		-2.037,70
01	3400	48900	OTRAS TRANSFERENCIAS	200.000,00	200.161,57	400.161,57	395.640,45	193.362,22	193.362,22		206.799,35
01	3400	62300	MAQUINARIA, INSTALACIONES Y UTILLAJE	25.000,00	45.850,00	70.850,00	63.208,75	32.966,14	32.966,14		37.883,86
01	3400	62500	MOBILIARIO Y ENSERES	15.000,00	2.777,63	17.777,63	11.782,68	11.478,68	11.478,68		6.298,95
01	3400	62600	EQUIPOS PARA PROCESOS INFORMACION	2.000,00		2.000,00					2.000,00
01	3400	63200	EDIFICIOS Y OTRAS CONSTRUCCIONES.		96.216,63	96.216,63	69.283,67	69.283,67	69.283,67		26.932,96
01	3400	83001	ANTICIPOS DE PAGAS AL PERSONAL LABORAL								
01	3400	83100	PRESTAMOS AL PERSONAL LP	23.800,00		23.800,00	15.000,00	15.000,00	15.000,00		8.800,00
01	9290	50000	FONDO DE CONTINGENCIA DE EJECUCION PRESUPUESARIA	32.000,00	-21.073,78	10.926,22					10.926,22
			Suma	2.980.952,12	599.341,28	3.580.293,40	3.387.357,75	2.917.385,24	2.761.964,10	155.421,14	662.908,16

ESTADO DE LIQUIDACIÓN DEL PRESUPUESTO

(2022)

II. LIQUIDACIÓN DEL PRESUPUESTO DE INGRESOS

APLICACIÓN PRESUP.	DESCRIPCIÓN	PREVISIONES PRESUPUESTARIAS			DERECHOS RECONOCIDOS	DERECHOS ANULADOS	DERECHOS CANCELADOS	DERECHOS RECONOCIDOS NETOS	RECAUDACIÓN NETA	DERECHOS PENDIENTES DE COBRO A 31 DE DICIEMBRE	EXCESO / DEFECTO PREVISIÓN
		INICIALES	MODIFICACIONES	DEFINITIVAS							
01	34301	ESTADIO DE LA FUENSANTA	952,20	952,20	15.397,00			15.397,00	15.397,00		14.444,80
01	34302	PABELLON POLIDEPORTIVO MUNICIPAL	6.496,44	6.496,44	1.655,00			1.655,00	1.251,80	403,20	-4.841,44
01	34303	CAMPO DE DEPORTES OBISPO LAPLANA	1.788,62	1.788,62	28,00			28,00	28,00		-1.760,62
01	34304	PISCINA CUBIERTA	49.759,79	49.759,79	43.079,97			43.079,97	43.079,97		-6.679,82
01	34305	POLIDEPORTIVO FUENTE DEL ORO									
01	34306	VARIOS	1.009,61	1.009,61	231,00			231,00	231,00		-778,61
01	34307	LUIS YUFERA	107,00	107,00							-107,00
01	34308	ABONADOS	38.395,69	38.395,69	125,00			125,00	125,00		-38.270,69
01	34309	ESCUELAS DEPORTIVAS	316.130,27	316.130,27	330.445,55	968,04		329.477,51	329.477,51		13.347,24
01	34311	CAMPO DEPORTE TIRADORES ALTOS	17.488,52	17.488,52	30.202,71			30.202,71	21.525,51	8.677,20	12.714,19
01	34312	POLIDEPORTIVO SAN FERNANDO	6.791,62	6.791,62	7.056,54			7.056,54	7.056,54		264,92
01	34313	INGRESOS CLUBS	81.768,87	81.768,87	85.613,00			85.613,00	85.613,00		3.844,13
01	34314	CAMPO SAGRADO CORAZON									
01	34315	POLIDEPORTIVO SAMUEL FERRER	2,00	2,00							-2,00
01	38900	REINTEGROS EJERCICIOS CERRADOS	55,19	55,19	13.216,60			13.216,60	13.216,60		13.161,41
01	38904	REINTEGROS EN FORMALIZACION									
01	39211	RECARGO DE APREMIO.	2.900,59	2.900,59	1.414,43			1.414,43	1.414,43		-1.486,16
01	39300	INTERESES DE DEMORA.	645,92	645,92	3.344,52			3.344,52	3.344,52		2.698,60
01	39401	INGRESOS RETENCIONES PERSONAL (SANITAS, ADESLAS)	1.894,12	1.894,12							-1.894,12
01	39901	OTROS INGRESOS DIVERSOS (MEJORA RECAUDACIÓN)	100.000,00	100.000,00	0,70			0,70	0,70		-99.999,30
01	40000	DE LA ADMON.GRAL. DE LA ENTIDAD LOCAL	2.300.000,00	2.300.000,00	2.300.000,00			2.300.000,00	1.650.735,32	649.264,68	
01	55000	CONCESION CAFETERIA-BAR POLIDEPORTIVO									
01	70000	DE LA ADMON.GRAL.DE LA ENTIDAD LOCAL	42.000,00	42.000,00	42.000,00			42.000,00		42.000,00	
		Suma	2.968.186,45	2.968.186,45	2.873.810,02	968,04		2.872.841,98	2.172.496,90	700.345,08	-95.344,47

(2022)

[illegible]



III. RESULTADO PRESUPUESTARIO

EJERCICIO 2022

CONCEPTOS	DERECHOS RECONOCIDOS NETOS	OBLIGACIONES RECONOCIDAS NETAS	AJUSTES	RESULTADO PRESUPUESTARIO
a. Operaciones corrientes	2.830.841,98	2.788.656,75		42.185,23
b) Operaciones de capital	42.000,00	113.728,49		-71.728,49
1.Total operaciones no financieras (a+b)	2.872.841,98	2.902.385,24		-29.543,26
c) Activos financieros	15.000,00	15.000,00		
d) Pasivos financieros				
2. Total operaciones financieras (c+d)	15.000,00	15.000,00		
I. RESULTADO PRESUPUESTARIO DEL EJERCICIO (I=1+2)	2.887.841,98	2.917.385,24		-29.543,26
<u>AJUSTES</u>				
3. Créditos gastados financiados con remanente de tesorería para gastos generales			71.728,49	
4. Desviaciones de financiación negativas del ejercicio				
5. Desviaciones de financiación positivas del ejercicio				
II. TOTAL AJUSTES (II=3+4-5)			71.728,49	
RESULTADO PRESUPUESTARIO AJUSTADO (I+II)				42.185,23

Resumen Electrónico:

1

ARTÍCULO	CONCEPTO SUBCONCEPTO		CRÉDITOS PRESUPUESTARIOS			GASTOS COMPROMET.	OBLIGACIONES RECONOCIDAS NETAS	PAGOS	OBLIGACIONES PENDIENTES DE PAGO A 31 DE DICIEMBRE	REMANENTES DE CRÉDITO
			INICIALES	MODIFICACIONES	DEFINITIVAS					
12	PERSONAL FUNCIONARIO.									
	120	RETRIBUCIONES BÁSICAS.								
	12000	SUELDOS DEL GRUPO A1.	16.071,44		16.071,44	15.770,37	15.770,37	15.770,37		301,0
	12003	SUELDOS DEL GRUPO C1.	10.823,90		10.823,90	11.667,98	11.667,98	11.667,98		-844,08
	12004	SUELDOS DEL GRUPO C2.	9.174,56		9.174,56	9.367,21	9.367,21	9.367,21		-192,65
	12006	TRIENIOS.	5.491,56		5.491,56	5.514,58	5.514,58	5.514,58		-23,02
	Total Concepto		41.561,46		41.561,46	42.320,14	42.320,14	42.320,14		-758,68
	121	RETRIBUCIONES COMPLEMENTARIAS.								
	12100	COMPLEMENTO DE DESTINO.	23.961,42		23.961,42	25.949,45	25.949,45	25.949,45		-1.988,03
	12101	COMPLEMENTO ESPECÍFICO.	39.489,80		39.489,80	40.447,89	40.447,89	40.447,89		-958,09
	12103	OTROS COMPLEMENTOS.	8.000,00		8.000,00	6.630,00	6.630,00	6.460,00	170,00	1.370,00
	Total Concepto		71.451,22		71.451,22	73.027,34	73.027,34	72.857,34	170,00	-1.576,12
	Total Artículo.		113.012,68		113.012,68	115.347,48	115.347,48	115.177,48	170,00	-2.334,80
13	PERSONAL LABORAL.									
	130	LABORAL FIJO.								
	13000	RETRIBUCIONES BÁSICAS.	638.030,04		638.030,04	495.652,03	495.652,03	495.652,03		142.378,01
	13002	OTRAS REMUNERACIONES.	308.325,12	16.028,98	324.354,10	253.300,24	253.300,24	253.300,24		71.053,86
	13003	OTRAS REMUNERACIONES (SABADOS, DOMINGOS...)	59.996,66		59.996,66	16.830,00	16.830,00	16.830,00		43.166,66
	Total Concepto		1.006.351,82	16.028,98	1.022.380,80	765.782,27	765.782,27	765.782,27		256.598,53
	131	LABORAL TEMPORAL.								
	13100	RETRIBUCIONES BASICAS				205.422,26	205.422,26	205.422,26		-205.422,26
	13101	LABORAL TEMPORAL.				51.777,21	51.777,21	51.777,21		-51.777,21
	Total Concepto					257.199,47	257.199,47	257.199,47		-257.199,47
	Total Artículo.		1.006.351,82	16.028,98	1.022.380,80	1.022.981,74	1.022.981,74	1.022.981,74		-600,94

(2022)

ESTADO DE LIQUIDACIÓN DEL PRESUPUESTO DE GASTOS: RESUMEN POR CLASIFICACIÓN ECONÓMICA

Capítulo: 1 GASTOS DE PERSONAL.

ARTÍCULO	CONCEPTO SUBCONCEPTO	CRÉDITOS PRESUPUESTARIOS			GASTOS COMPROMET.	OBLIGACIONES RECONOCIDAS NETAS	PAGOS	OBLIGACIONES PENDIENTES DE PAGO A 31 DE DICIEMBRE	REMANENTES DE CRÉDITO
		INICIALES	MODIFICACIONES	DEFINITIVAS					
14	OTRO PERSONAL.								
	143 OTRO PERSONAL.								
	14300 OTRO PERSONAL				30.285,05	30.285,05	30.285,05		-30.285,05
	Total Concepto				30.285,05	30.285,05	30.285,05		-30.285,05
	Total Artículo.				30.285,05	30.285,05	30.285,05		-30.285,05
15	INCENTIVOS AL RENDIMIENTO.								
	150 PRODUCTIVIDAD.								
	15000 COMPLEMENTO PRODUCTIVIDAD								
	Total Concepto								
	Total Artículo.								
16	CUOTAS, PRESTACIONES Y GASTOS SOC. A CARGO DEL EMPLEADOR.								
	160 CUOTAS SOCIALES.								
	16000 SEGURIDAD SOCIAL.	335.236,11	5.044,80	340.280,91	310.235,55	310.235,55	284.258,23	25.977,32	30.045,36
	16001 SEGURIDAD SOCIAL	28.904,04		28.904,04	25.728,61	25.728,61	23.427,10	2.301,51	3.175,43
	Total Concepto	364.140,15	5.044,80	369.184,95	335.964,16	335.964,16	307.685,33	28.278,83	33.220,79
	Total Artículo.	364.140,15	5.044,80	369.184,95	335.964,16	335.964,16	307.685,33	28.278,83	33.220,79
	Total Capítulo	1.483.504,65	21.073,78	1.504.578,43	1.504.578,43	1.504.578,43	1.476.129,60	28.448,83	

(2022)

ESTADO DE LIQUIDACIÓN DEL PRESUPUESTO DE GASTOS: RESUMEN POR CLASIFICACIÓN ECONÓMICA

Capítulo: 2 GASTOS CORRIENTES EN BIENES Y SERVICIOS.

ARTÍCULO	CONCEPTO SUBCONCEPTO	CRÉDITOS PRESUPUESTARIOS			GASTOS COMPROMET.	OBLIGACIONES RECONOCIDAS NETAS	PAGOS	OBLIGACIONES PENDIENTES DE PAGO A 31 DE DICIEMBRE	REMANENTES DE CRÉDITO
		INICIALES	MODIFICACIONES	DEFINITIVAS					
20	ARRENDAMIENTOS Y CÁNONES.								
	203 ARRENDAMIENTOS DE MAQUINARIA, INSTALACIONES Y UTILLAJE.								
	20300 ARRENDAMIENTOS DE MAQUINARIA, INSTALACIONES Y UTILLAJE.	29.003,76	9.023,46	38.027,22	9.023,46				38.027,22
	Total Concepto	29.003,76	9.023,46	38.027,22	9.023,46				38.027,22
	Total Artículo.	29.003,76	9.023,46	38.027,22	9.023,46				38.027,22
21	REPARACIONES, MANTENIMIENTO Y CONSERVACIÓN.								
	212 EDIFICIOS Y OTRAS CONSTRUCCIONES.								
	21200 EDIFICIOS Y OTRAS CONSTRUCCIONES	32.530,54		32.530,54	27.318,79	27.318,79	27.318,79		5.211,75
	Total Concepto	32.530,54		32.530,54	27.318,79	27.318,79	27.318,79		5.211,75
	213 MAQUINARIA, INSTALACIONES TÉCNICAS Y UTILLAJE.								
	21300 MAQUINARIA, INSTALACIONES Y UTILLAJE	115.576,09	130.539,61	246.115,70	301.963,36	219.241,55	216.345,09	2.896,46	26.874,15
	Total Concepto	115.576,09	130.539,61	246.115,70	301.963,36	219.241,55	216.345,09	2.896,46	26.874,15
	214 ELEMENTOS DE TRANSPORTE.								
	21400 MATERIAL DE TRANSPORTE	1.669,80		1.669,80					1.669,80
	Total Concepto	1.669,80		1.669,80					1.669,80
	219 OTRO INMOVILIZADO MATERIAL.								
	21900 OTRO INMOVILIZADO								
	Total Concepto								
	Total Artículo.	149.776,43	130.539,61	280.316,04	329.282,15	246.560,34	243.663,88	2.896,46	33.755,70
22	MATERIAL, SUMINISTROS Y OTROS.								
	220 MATERIAL DE OFICINA.								
	22000 ORDINARIO NO INVENTARIABLE.	1.584,07	122,40	1.706,47	1.907,86	1.872,71	1.791,20	81,51	-166,24
	22001 PRENSA, REVISTAS, LIBROS Y OTRAS PUBLICACIONES.								

(2022)

Pág.

4

ESTADO DE LIQUIDACIÓN DEL PRESUPUESTO DE GASTOS: RESUMEN POR CLASIFICACIÓN ECONÓMICA

Capítulo: 2 GASTOS CORRIENTES EN BIENES Y SERVICIOS.

ARTÍCULO	CONCEPTO SUBCONCEPTO	CRÉDITOS PRESUPUESTARIOS			GASTOS COMPROMET.	OBLIGACIONES RECONOCIDAS NETAS	PAGOS	OBLIGACIONES PENDIENTES DE PAGO A 31 DE DICIEMBRE	REMANENTES DE CRÉDITO
		INICIALES	MODIFICACIONES	DEFINITIVAS					
	Total Concepto	1.584,07	122,40	1.706,47	1.907,86	1.872,71	1.791,20	81,51	-166,24
221	SUMINISTROS.								
22100	ENERGÍA ELÉCTRICA.	1.358,05		1.358,05					1.358,05
22103	COMBUSTIBLES Y CARBURANTES.	226.443,27	1.590,24	228.033,51	279.412,02	277.821,78	276.117,76	1.704,02	-49.788,27
22104	VESTUARIO.	660,45		660,45	5.727,53	3.551,76	3.551,76		-2.891,31
22105	PRODUCTOS ALIMENTICIOS.	1.500,40		1.500,40	2.440,00	2.440,00	2.440,00		-939,60
22106	PRODUCTOS FARMACÉUTICOS Y MATERIAL SANITARIO.				97,53	97,53	97,53		-97,53
22110	PRODUCTOS DE LIMPIEZA Y ASEO.	6.458,59		6.458,59	1.012,77	1.012,77	1.012,77		5.445,82
	Total Concepto	236.420,76	1.590,24	238.011,00	288.689,85	284.923,84	283.219,82	1.704,02	-46.912,84
222	COMUNICACIONES.								
22200	SERVICIOS DE TELECOMUNICACIONES.								
	Total Concepto								
223	TRANSPORTES.								
22300	TRANSPORTES	1.947,00		1.947,00					1.947,00
	Total Concepto	1.947,00		1.947,00					1.947,00
224	PRIMAS DE SEGUROS.								
22400	PRIMAS DE SEGUROS				1.064,52	1.029,94	1.029,94		-1.029,94
	Total Concepto				1.064,52	1.029,94	1.029,94		-1.029,94
226	GASTOS DIVERSOS.								
22602	PUBLICIDAD Y PROPAGANDA.	6.651,98		6.651,98	2.526,00	2.526,00	2.526,00		4.125,98
22604	JURÍDICOS, CONTENCIOSOS.	1.053,92		1.053,92					1.053,92
22609	ACTIVIDADES CULTURALES Y DEPORTIVAS	130.000,00	4.434,60	134.434,60	9.269,60	8.455,60	8.455,60		125.979,00
	Total Concepto	137.705,90	4.434,60	142.140,50	11.795,60	10.981,60	10.981,60		131.158,90
227	TRABAJOS REALIZADOS POR OTRAS EMPRESAS Y PROFESIONALES.								

(2022)

Pág.

5

ESTADO DE LIQUIDACIÓN DEL PRESUPUESTO DE GASTOS: RESUMEN POR CLASIFICACIÓN ECONÓMICA

Capítulo: 2 GASTOS CORRIENTES EN BIENES Y SERVICIOS.

ARTÍCULO	CONCEPTO SUBCONCEPTO	CRÉDITOS PRESUPUESTARIOS			GASTOS COMPROMET.	OBLIGACIONES RECONOCIDAS NETAS	PAGOS	OBLIGACIONES PENDIENTES DE PAGO A 31 DE DICIEMBRE	REMANENTES DE CRÉDITO
		INICIALES	MODIFICACIONES	DEFINITIVAS					
	22700 LIMPIEZA Y ASEO.	149.080,47	20.666,91	169.747,38	130.019,98	130.019,98	130.019,98		39.727,40
	22706 ESTUDIOS Y TRABAJOS TÉCNICOS.	486.429,08	87.958,23	574.387,31	552.495,59	411.742,93	289.452,61	122.290,32	162.644,38
	Total Concepto	635.509,55	108.625,14	744.134,69	682.515,57	541.762,91	419.472,59	122.290,32	202.371,78
	Total Artículo.	1.013.167,28	114.772,38	1.127.939,66	985.973,40	840.571,00	716.495,15	124.075,85	287.368,66
23	INDEMNIZACIONES POR RAZÓN DEL SERVICIO.								
	230 DIETAS.								
	23000 DE LOS MIEMBROS DE LOS ÓRGANOS DE GOBIERNO.	700,00		700,00					700,00
	23010 DEL PERSONAL DIRECTIVO.				79,56	79,56	79,56		-79,56
	Total Concepto	700,00		700,00	79,56	79,56	79,56		620,44
	Total Artículo.	700,00		700,00	79,56	79,56	79,56		620,44
27	GASTOS IMPREVISTOS Y FUNCIONES NO CLASIFICADAS.								
	270 IMPREVISTOS								
	27000 IMPREVISTOS (OPAS)	3.000,00		3.000,00					3.000,00
	Total Concepto	3.000,00		3.000,00					3.000,00
	Total Artículo.	3.000,00		3.000,00					3.000,00
	Total Capítulo	1.195.647,47	254.335,45	1.449.982,92	1.324.358,57	1.087.210,90	960.238,59	126.972,31	362.772,02

(2022)

ESTADO DE LIQUIDACIÓN DEL PRESUPUESTO DE GASTOS: RESUMEN POR CLASIFICACIÓN ECONÓMICA

Capítulo: 3 GASTOS FINANCIEROS.

ARTÍCULO	CONCEPTO SUBCONCEPTO	CRÉDITOS PRESUPUESTARIOS			GASTOS COMPROMET.	OBLIGACIONES RECONOCIDAS NETAS	PAGOS	OBLIGACIONES PENDIENTES DE PAGO A 31 DE DICIEMBRE	REMANENTES DE CRÉDITO
		INICIALES	MODIFICACIONES	DEFINITIVAS					
35	INTERESES DE DEMORA Y OTROS GASTOS FINANCIEROS.								
	352 INTERESES DE DEMORA.								
	35200 INTERESES DE DEMORA.	3.000,00		3.000,00	467,50	467,50	467,50		2.532,50
	Total Concepto	3.000,00		3.000,00	467,50	467,50	467,50		2.532,50
	359 OTROS GASTOS FINANCIEROS.								
	35900 OTROS GASTOS FINANCIEROS	1.000,00		1.000,00	3.037,70	3.037,70	3.037,70		-2.037,70
	Total Concepto	1.000,00		1.000,00	3.037,70	3.037,70	3.037,70		-2.037,70
	Total Artículo.	4.000,00		4.000,00	3.505,20	3.505,20	3.505,20		494,80
	Total Capítulo	4.000,00		4.000,00	3.505,20	3.505,20	3.505,20		494,80

(2022)

ESTADO DE LIQUIDACIÓN DEL PRESUPUESTO DE GASTOS: RESUMEN POR CLASIFICACIÓN ECONÓMICA

Capítulo: 4 TRANSFERENCIAS CORRIENTES.

ARTÍCULO	CONCEPTO SUBCONCEPTO	CRÉDITOS PRESUPUESTARIOS			GASTOS COMPROMET.	OBLIGACIONES RECONOCIDAS NETAS	PAGOS	OBLIGACIONES PENDIENTES DE PAGO A 31 DE DICIEMBRE	REMANENTES DE CRÉDITO
		INICIALES	MODIFICACIONES	DEFINITIVAS					
48	A FAMILIAS E INSTITUCIONES SIN FINES DE LUCRO.								
	489 SUBVENCIONES								
	48900 OTRAS TRANSFERENCIAS	200.000,00	200.161,57	400.161,57	395.640,45	193.362,22	193.362,22		206.799,35
	Total Concepto	200.000,00	200.161,57	400.161,57	395.640,45	193.362,22	193.362,22		206.799,35
	Total Artículo.	200.000,00	200.161,57	400.161,57	395.640,45	193.362,22	193.362,22		206.799,35
	Total Capítulo	200.000,00	200.161,57	400.161,57	395.640,45	193.362,22	193.362,22		206.799,35

(2022)

ESTADO DE LIQUIDACIÓN DEL PRESUPUESTO DE GASTOS: RESUMEN POR CLASIFICACIÓN ECONÓMICA

Capítulo: 5 FONDO DE CONTINGENCIA Y OTROS IMPREVISTOS

ARTÍCULO	CONCEPTO SUBCONCEPTO	CRÉDITOS PRESUPUESTARIOS			GASTOS COMPROMET.	OBLIGACIONES RECONOCIDAS NETAS	PAGOS	OBLIGACIONES PENDIENTES DE PAGO A 31 DE DICIEMBRE	REMANENTES DE CRÉDITO
		INICIALES	MODIFICACIONES	DEFINITIVAS					
50	FONDO DE CONTINGENCIA Y OTROS IMPREVISTOS								
	500 FONDO DE CONTINGENCIA DE EJEC.PRESUPUESTARIA								
	50000 FONDO DE CONTINGENCIA DE EJECUCION PRESUPUESARIA	32.000,00	-21.073,78	10.926,22					10.926,22
	Total Concepto	32.000,00	-21.073,78	10.926,22					10.926,22
	Total Artículo.	32.000,00	-21.073,78	10.926,22					10.926,22
	Total Capítulo	32.000,00	-21.073,78	10.926,22					10.926,22

(2022)

ESTADO DE LIQUIDACIÓN DEL PRESUPUESTO DE GASTOS: RESUMEN POR CLASIFICACIÓN ECONÓMICA

Capítulo: 6 INVERSIONES REALES.

ARTÍCULO	CONCEPTO SUBCONCEPTO	CRÉDITOS PRESUPUESTARIOS			GASTOS COMPROMET.	OBLIGACIONES RECONOCIDAS NETAS	PAGOS	OBLIGACIONES PENDIENTES DE PAGO A 31 DE DICIEMBRE	REMANENTES DE CRÉDITO
		INICIALES	MODIFICACIONES	DEFINITIVAS					
62	INVERSIÓN NUEVA ASOCIADA AL FUNCIONAM OPERAT DE LOS SERV.								
	623 MAQUINARIA, INSTALACIONES TÉCNICAS Y UTILLAJE.								
	62300 MAQUINARIA, INSTALACIONES Y UTILLAJE	25.000,00	45.850,00	70.850,00	63.208,75	32.966,14	32.966,14		37.883,86
	Total Concepto	25.000,00	45.850,00	70.850,00	63.208,75	32.966,14	32.966,14		37.883,86
	625 MOBILIARIO.								
	62500 MOBILIARIO Y ENSERES	15.000,00	2.777,63	17.777,63	11.782,68	11.478,68	11.478,68		6.298,95
	Total Concepto	15.000,00	2.777,63	17.777,63	11.782,68	11.478,68	11.478,68		6.298,95
	626 EQUIPOS PARA PROCESOS DE INFORMACIÓN.								
	62600 EQUIPOS PARA PROCESOS INFORMACION	2.000,00		2.000,00					2.000,00
	Total Concepto	2.000,00		2.000,00					2.000,00
	Total Artículo.	42.000,00	48.627,63	90.627,63	74.991,43	44.444,82	44.444,82		46.182,81
63	INV DE REPOS ASOCIADA AL FUNCIONAMIENTO OPERAT DE LOS SERV								
	632 EDIFICIOS Y OTRAS CONSTRUCCIONES.								
	63200 EDIFICIOS Y OTRAS CONSTRUCCIONES.		96.216,63	96.216,63	69.283,67	69.283,67	69.283,67		26.932,96
	Total Concepto		96.216,63	96.216,63	69.283,67	69.283,67	69.283,67		26.932,96
	Total Artículo.		96.216,63	96.216,63	69.283,67	69.283,67	69.283,67		26.932,96
	Total Capítulo	42.000,00	144.844,26	186.844,26	144.275,10	113.728,49	113.728,49		73.115,77

(2022)

ESTADO DE LIQUIDACIÓN DEL PRESUPUESTO DE GASTOS: RESUMEN POR CLASIFICACIÓN ECONÓMICA

Capítulo: 8 ACTIVOS FINANCIEROS.

ARTÍCULO	CONCEPTO SUBCONCEPTO	CRÉDITOS PRESUPUESTARIOS			GASTOS COMPROMET.	OBLIGACIONES RECONOCIDAS NETAS	PAGOS	OBLIGACIONES PENDIENTES DE PAGO A 31 DE DICIEMBRE	REMANENTES DE CRÉDITO
		INICIALES	MODIFICACIONES	DEFINITIVAS					
83	CONCESIÓN DE PRÉSTAMOS FUERA DEL SECTOR PÚBLICO.								
	830 PRÉSTAMOS A CORTO PLAZO. DESARROLLO POR SECTORES.								
	83001 ANTICIPOS DE PAGAS AL PERSONAL LABORAL								
	Total Concepto								
	831 PRÉSTAMOS A LARGO PLAZO. DESARROLLO POR SECTORES.								
	83100 PRESTAMOS AL PERSONAL LP	23.800,00		23.800,00	15.000,00	15.000,00	15.000,00		8.800,00
	Total Concepto	23.800,00		23.800,00	15.000,00	15.000,00	15.000,00		8.800,00
	Total Artículo.	23.800,00		23.800,00	15.000,00	15.000,00	15.000,00		8.800,00
	Total Capítulo	23.800,00		23.800,00	15.000,00	15.000,00	15.000,00		8.800,00
	Total	2.980.952,12	599.341,28	3.580.293,40	3.387.357,75	2.917.385,24	2.761.964,10	155.421,14	662.908,16

(2022)

ESTADO DE LIQUIDACIÓN DEL PRESUPUESTO DE GASTOS: RESUMEN POR CLASIFICACIÓN PROGRAMA

Área de Gasto : 3 PRODUCCIÓN DE BIENES PÚBLICOS DE CARÁCTER PREFERENTE.

POLÍTICA	GRUPO PROG. SUBPROGRAMA	CRÉDITOS PRESUPUESTARIOS			GASTOS COMPROMET.	OBLIGACIONES RECONOCIDAS NETAS	PAGOS	OBLIGACIONES PENDIENTES DE PAGO A 31 DE DICIEMBRE	REMANENTES DE CRÉDITO
		INICIALES	MODIFICACIONES	DEFINITIVAS					
34	DEPORTE.								
	340 ADMINISTRACIÓN GENERAL DE DEPORTES.								
	3400 INSTALACIONES DEPORTIVAS	2.948.952,12	620.415,06	3.569.367,18	3.387.357,75	2.917.385,24	2.761.964,10	155.421,14	651.981,94
	Total Gr. Progra. . .	2.948.952,12	620.415,06	3.569.367,18	3.387.357,75	2.917.385,24	2.761.964,10	155.421,14	651.981,94
	Total Política	2.948.952,12	620.415,06	3.569.367,18	3.387.357,75	2.917.385,24	2.761.964,10	155.421,14	651.981,94
	Total Área de Gasto	2.948.952,12	620.415,06	3.569.367,18	3.387.357,75	2.917.385,24	2.761.964,10	155.421,14	651.981,94

(2022)

ESTADO DE LIQUIDACIÓN DEL PRESUPUESTO DE GASTOS: RESUMEN POR CLASIFICACIÓN PROGRAMA

Área de Gasto : 9 ACTUACIONES DE CARÁCTER GENERAL.

POLÍTICA	GRUPO PROG. SUBPROGRAMA	CRÉDITOS PRESUPUESTARIOS			GASTOS COMPROMET.	OBLIGACIONES RECONOCIDAS NETAS	PAGOS	OBLIGACIONES PENDIENTES DE PAGO A 31 DE DICIEMBRE	REMANENTES DE CRÉDITO
		INICIALES	MODIFICACIONES	DEFINITIVAS					
92	SERVICIOS DE CARÁCTER GENERAL.								
	929 IMPREVISTOS Y FUNCIONES NO CLASIFICADAS.								
	9290 IMPREVISTOS Y FUNCIONES NO CLASIFICADAS	32.000,00	-21.073,78	10.926,22					10.926,22
	Total Gr. Progra. . .	32.000,00	-21.073,78	10.926,22					10.926,22
	Total Política	32.000,00	-21.073,78	10.926,22					10.926,22
	Total Área de Gasto	32.000,00	-21.073,78	10.926,22					10.926,22
	Total	2.980.952,12	599.341,28	3.580.293,40	3.387.357,75	2.917.385,24	2.761.964,10	155.421,14	662.908,16

(2022)

RESUMEN DE OBLIGACIONES RECONOCIDAS NETAS POR CLASIFICACIÓN PROGRAMA Y CAPÍTULO

ÁREA DE GASTO POLÍTICA GRUPO PROG.	CAPÍTULO								TOTAL
	1	2	3	4	6	7	8	9	
3 PRODUCCIÓN DE BIENES PÚBLICOS DE CARÁCTER PREFERENTE. 34 DEPORTE. 340 ADMINISTRACIÓN GENERAL DE DEPORTES.	1.504.578,43	1.087.210,90	3.505,20	193.362,22	113.728,49		15.000,00		2.917.385,24
Total Política	1.504.578,43	1.087.210,90	3.505,20	193.362,22	113.728,49		15.000,00		2.917.385,24
Total Área de Gasto	1.504.578,43	1.087.210,90	3.505,20	193.362,22	113.728,49		15.000,00		2.917.385,24
9 ACTUACIONES DE CARÁCTER GENERAL. 92 SERVICIOS DE CARÁCTER GENERAL. 929 IMPREVISTOS Y FUNCIONES NO CLASIFICADAS.									
Total Política									
Total Área de Gasto									
Total	1.504.578,43	1.087.210,90	3.505,20	193.362,22	113.728,49		15.000,00		2.917.385,24

Pág. 1

[illegible]

ESTADO DE LIQUIDACIÓN DEL PRESUPUESTO DE INGRESOS: RESUMEN POR CLASIFICACIÓN ECONÓMICA

(2022)

Capítulo: 3 TASAS, PRECIOS PÚBLICOS Y OTROS INGRESOS.

ARTÍCULO	CONCEPTO SUBCONCEPTO	PREVISIONES PRESUPUESTARIAS			DERECHOS RECONOCIDOS	DERECHOS ANULADOS	DERECHOS CANCELADOS	DERECHOS RECONOCIDOS NETOS	RECAUDACIÓN NETA	DERECHOS PENDIENTES DE COBRO A 31 DE DICIEMBRE	EXCESO / DEFECTO PREVISIÓN
		INICIALES	MODIFICACIONES	DEFINITIVAS							
	38900 REINTEGROS EJERCICIOS CERRADOS	55,19		55,19	13.216,60			13.216,60	13.216,60		13.161,41
	38904 REINTEGROS EN FORMALIZACION										
	Total Concepto	55,19		55,19	13.216,60			13.216,60	13.216,60		13.161,41
	Total Artículo.	55,19		55,19	13.216,60			13.216,60	13.216,60		13.161,41
39	OTROS INGRESOS.										
	392 RECAR DEL PERIODO EJEC Y POR DECLARAC EXTEMP SIN REQUER PREV										
	39211 RECARGO DE APREMIO.	2.900,59		2.900,59	1.414,43			1.414,43	1.414,43		-1.486,16
	Total Concepto	2.900,59		2.900,59	1.414,43			1.414,43	1.414,43		-1.486,16
	393 INTERESES DE DEMORA.										
	39300 INTERESES DE DEMORA.	645,92		645,92	3.344,52			3.344,52	3.344,52		2.698,60
	Total Concepto	645,92		645,92	3.344,52			3.344,52	3.344,52		2.698,60
	394 PRESTACIÓN PERSONAL.										
	39401 INGRESOS RETENCIONES PERSONAL (SANITAS, ADESLAS)	1.894,12		1.894,12							-1.894,12
	Total Concepto	1.894,12		1.894,12							-1.894,12
	399 OTROS INGRESOS DIVERSOS.										
	39901 OTROS INGRESOS DIVERSOS.	100.000,00		100.000,00	0,70			0,70	0,70		-99.999,30
	Total Concepto	100.000,00		100.000,00	0,70			0,70	0,70		-99.999,30
	Total Artículo.	105.440,63		105.440,63	4.759,65			4.759,65	4.759,65		-100.680,98
	Total Capítulo	626.186,45		626.186,45	531.810,02	968,04		530.841,98	521.761,58	9.080,40	-95.344,47

ESTADO DE LIQUIDACIÓN DEL PRESUPUESTO DE INGRESOS: RESUMEN POR CLASIFICACIÓN ECONÓMICA

(2022)

Capítulo: 4 TRANSFERENCIA CORRIENTES.

ARTÍCULO	CONCEPTO SUBCONCEPTO	PREVISIONES PRESUPUESTARIAS			DERECHOS RECONOCIDOS	DERECHOS ANULADOS	DERECHOS CANCELADOS	DERECHOS RECONOCIDOS NETOS	RECAUDACIÓN NETA	DERECHOS PENDIENTES DE COBRO A 31 DE DICIEMBRE	EXCESO / DEFECTO PREVISIÓN
		INICIALES	MODIFICACIONES	DEFINITIVAS							
40	DE LA ADMINISTRACIÓN GENERAL DE LA ENTIDAD LOCAL.										
	400 De la Administración General de la Entidad Local										
	40000 DE LA ADMON.GRAL. DE LA ENTIDAD LOCAL	2.300.000,00		2.300.000,00	2.300.000,00			2.300.000,00	1.650.735,32	649.264,68	
	Total Concepto	2.300.000,00		2.300.000,00	2.300.000,00			2.300.000,00	1.650.735,32	649.264,68	
	Total Artículo.	2.300.000,00		2.300.000,00	2.300.000,00			2.300.000,00	1.650.735,32	649.264,68	
	Total Capítulo	2.300.000,00		2.300.000,00	2.300.000,00			2.300.000,00	1.650.735,32	649.264,68	

Pág. 4

•

[illegible]

ESTADO DE LIQUIDACIÓN DEL PRESUPUESTO DE INGRESOS: RESUMEN POR CLASIFICACIÓN ECONÓMICA

(2022)

Capítulo: 7 TRANSFERENCIAS DE CAPITAL.

ARTÍCULO	CONCEPTO SUBCONCEPTO	PREVISIONES PRESUPUESTARIAS			DERECHOS RECONOCIDOS	DERECHOS ANULADOS	DERECHOS CANCELADOS	DERECHOS RECONOCIDOS NETOS	RECAUDACIÓN NETA	DERECHOS PENDIENTES DE COBRO A 31 DE DICIEMBRE	EXCESO / DEFECTO PREVISIÓN
		INICIALES	MODIFICACIONES	DEFINITIVAS							
70	DE LA ADMINISTRACIÓN GENERAL DE LA ENTIDAD LOCAL.										
	700 De la Administración General de la Entidad Local										
	70000 DE LA ADMON.GRAL.DE LA ENTIDAD LOCAL	42.000,00		42.000,00	42.000,00			42.000,00		42.000,00	
	Total Concepto	42.000,00		42.000,00	42.000,00			42.000,00		42.000,00	
	Total Artículo.	42.000,00		42.000,00	42.000,00			42.000,00		42.000,00	
	Total Capítulo	42.000,00		42.000,00	42.000,00			42.000,00		42.000,00	

ESTADO DE LIQUIDACIÓN DEL PRESUPUESTO DE INGRESOS: RESUMEN POR CLASIFICACIÓN ECONÓMICA

(2022)

Capítulo: 8 ACTIVOS FINANCIEROS.

ARTÍCULO	CONCEPTO SUBCONCEPTO	PREVISIONES PRESUPUESTARIAS			DERECHOS RECONOCIDOS	DERECHOS ANULADOS	DERECHOS CANCELADOS	DERECHOS RECONOCIDOS NETOS	RECAUDACIÓN NETA	DERECHOS PENDIENTES DE COBRO A 31 DE DICIEMBRE	EXCESO / DEFECTO PREVISIÓN
		INICIALES	MODIFICACIONES	DEFINITIVAS							
83	REINTEGROS DE PRÉSTAMOS DE FUERA DEL SECTOR PÚBLICO.										
	830 REINTEGROS DE PRÉSTAMOS DE FUERA DEL SECTOR PÚBLICO A C/P										
	83001 REINTEGRO DE PAGAS ANTICIPADAS AL PERSONAL LABORAL				4.500,00			4.500,00	1.000,00	3.500,00	4.500,00
	Total Concepto				4.500,00			4.500,00	1.000,00	3.500,00	4.500,00
	831 REINTEGROS DE PRÉSTAMOS DE FUERA DEL SECTOR PÚBLICO A L/P										
	83100 PRESTAMOS AL PERSONA LP	23.800,00		23.800,00	10.500,00			10.500,00	2.100,00	8.400,00	-13.300,00
	Total Concepto	23.800,00		23.800,00	10.500,00			10.500,00	2.100,00	8.400,00	-13.300,00
	Total Artículo.	23.800,00		23.800,00	15.000,00			15.000,00	3.100,00	11.900,00	-8.800,00
87	REMANENTE DE TESORERÍA.										
	870 REMANENTE DE TESORERÍA.										
	87000 PARA GASTOS GENERALES.		599.341,28	599.341,28							-599.341,28
	87010 PARA GASTOS CON FINANCIACIÓN AFECTADA.										
	Total Concepto		599.341,28	599.341,28							-599.341,28
	Total Artículo.		599.341,28	599.341,28							-599.341,28
	Total Capítulo	23.800,00	599.341,28	623.141,28	15.000,00			15.000,00	3.100,00	11.900,00	-608.141,28
	Total	2.991.986,45	599.341,28	3.591.327,73	2.888.810,02	968,04		2.887.841,98	2.175.596,90	712.245,08	-703.485,75

(2022)

Pág. 1

ESTADO DE LIQUIDACIÓN DEL PRESUPUESTO POR BOLSA DE VINCULACIÓN

I.LIQUIDACIÓN DEL PRESUPUESTO DE GASTOS POR BOLSAS DE VINCULACIÓN

BOLSA DE VINCULACIÓN			CRÉDITOS PRESUPUESTARIOS			GASTOS COMPROMET.	OBLIGACIONES RECONOCIDAS NETAS	PAGOS	OBLIGACIONES PENDIENTES DE PAGO A 31 DE DICIEMBRE	REMANENTES DE CRÉDITO
			INICIALES	MODIFICACIONES	DEFINITIVAS					
01	3400	2	1.195.647,47	254.335,45	1.449.982,92	1.324.358,57	1.087.210,90	960.238,59	126.972,31	362.772,02
01	3400	3	4.000,00		4.000,00	3.505,20	3.505,20	3.505,20		494,80
01	3400	4	200.000,00	200.161,57	400.161,57	395.640,45	193.362,22	193.362,22		206.799,35
01	340	1	1.483.504,65	21.073,78	1.504.578,43	1.504.578,43	1.504.578,43	1.476.129,60	28.448,83	
01	340	62	42.000,00	48.627,63	90.627,63	74.991,43	44.444,82	44.444,82		46.182,81
01	340	63		96.216,63	96.216,63	69.283,67	69.283,67	69.283,67		26.932,96
01	340	8	23.800,00		23.800,00	15.000,00	15.000,00	15.000,00		8.800,00
01	9	5	32.000,00	-21.073,78	10.926,22					10.926,22
Suma			2.980.952,12	599.341,28	3.580.293,40	3.387.357,75	2.917.385,24	2.761.964,10	155.421,14	662.908,16