



AYUNTAMIENTO DE CUENCA

## ORGANIZACIÓN Y ACTIVIDAD.

### 1.- POBLACIÓN OFICIAL Y CUANTOS OTROS DATOS DE CARÁCTER SOCIOECONÓMICO CONTRIBUYEN A LA IDENTIFICACIÓN DE LA ENTIDAD

El Municipio de Cuenca tiene una población según los datos facilitados por el Instituto Nacional de Estadística a fecha de 1 de enero del ejercicio 2022 de 53.389 habitantes, siendo su superficie de 954,3 Km cuadrados

Cuenca. Total. Total habitantes. Personas.		
Serie: DPOP6895		
Periodicidad: Anual		
Unidad: Personas		
	DATOS	
	A	
	2022	53389
	2021	53988
	2020	54621
	2019	54690
	2018	54898
	2017	54876
	2016	55102
	2015	55428
	2014	55738
	2013	56107
	2012	57032
	2011	56703
	2010	56189
	2009	55866



AYUNTAMIENTO DE CUENCA

	2008	54600
	2007	52980
	2006	51205
<b>Cuenca: Población por municipios y sexo.</b>		
<b>Unidades: Personas</b>		
	<b>Hombres</b>	<b>Mujeres</b>
	<b>2022</b>	<b>2022</b>
<b>16078 Cuenca</b>	25.274	28.115

**Notas:**

Si en la serie de datos en algún año no existe población es porque a la fecha de referencia no existía el municipio.

Las cifras de 1996 están referidas a 1 de mayo y las demás a 1 de enero.  
No existen cifras a 1 de enero de 1997 porque no se realizó revisión del padrón para ese año

**Fuente:**

Instituto Nacional de Estadística

**Fuente:** [Población por capitales de provincia y sexo.\(2911\) \(ine.es\)](http://ine.es)

## 2.- NORMA DE CREACIÓN DE LA ENTIDAD.

Tiene el régimen de organización de Gran Población aprobado por las Cortes de Castilla La-Mancha (Ley 10/2004 de 21 de diciembre).

El Pleno del Excmo. Ayuntamiento de Cuenca, en sesión ordinaria celebrada el día 28 de abril de 2016, adoptó acuerdo de aprobación definitiva de la modificación del Reglamento Orgánico Municipal del Excmo. Ayuntamiento de Cuenca. Con este Reglamento Orgánico Municipal se hace uso de la posibilidad legal contemplada en el artículo 122.3, regulando: el Pleno y sus comisiones por un lado y los Órganos de Gobierno necesarios, Alcalde,



AYUNTAMIENTO DE CUENCA

Tenientes de Alcalde y Junta de Gobierno Local por otro; así como los demás órganos complementarios del ejecutivo municipal, como los Concejales-Delegados, figura no contemplada expresamente en la Ley, pero que, no obstante, al amparo de la autonomía municipal, constitucionalmente garantizada y la potestad de autoorganización que de la misma deriva, nada impide su establecimiento e integración dentro y bajo la dependencia orgánica de las grandes áreas en que se configura la Administración Municipal.

### **3.- ACTIVIDAD PRINCIPAL DE LA ENTIDAD, SU RÉGIMEN JURÍDICO, ECONÓMICO FINANCIERO Y DE CONTRATACIÓN. EN EL SUPUESTO DE SERVICIOS PÚBLICOS GESTIONADOS DE FORMA INDIRECTA, SE INDICARÁ LA FORMA DE GESTIÓN.**

El municipio se sitúa en la provincia de Cuenca, siendo su principal sector de actividad el sector servicios.

El municipio dispone de 4 guarderías públicas, 14 escuelas de Educación Primaria públicas, 3 escuelas de Educación Primaria concertadas, 6 Institutos de Educación Secundaria., 16 centros sociales, un centro de Educación de Personas Adultas, un Conservatorio Provincial de Música, una Escuela Municipal de Música y Danza, una Escuela de Arte, una Escuela Oficial de Idiomas, un Centro de Profesores, Universidad Internacional Menéndez Pelayo, UNED, Escuela de Trabajo Social, Escuela Politécnica, Escuela de Magisterio, Escuela de Enfermería, Facultad de Educación de Humanidades, de Ciencias Sociales, y Facultad de Bellas Artes.



AYUNTAMIENTO DE CUENCA

#### 4.- DESCRIPCIÓN DE LAS PRINCIPALES FUENTES DE INGRESOS (SUPERIORES A CIEN MIL EUROS) Y EN SU CASO, TASAS Y PRECIOS PÚBLICOS PERCIBIDOS.

Eco.	Descripción	Derechos Reconocidos Netos	Recaudación Líquida
10000	IMPUESTOS SOBRE LA RENTA DE LAS PERSONAS FISICAS	1.173.988,64	1.076.153,09
11200	DE NATURALEZA RUSTICA	478.605,95	415.292,53
11300	DE NATURALEZA URBANA	14.371.916,60	13.353.672,79
11500	IMPUESTO VEHICULOS TRACCION MECANICA	2.925.513,69	2.416.277,30
11600	IMP.INC.VAL.TERREN.DE NATURALEZA URBANA	1.552.269,89	553.786,08
13000	IMPUESTO DE ACTIVIDADES ECONOMICAS	1.164.659,96	1.016.469,66
21000	OTROS I.INDIRECTOS (I.V.A)	1.043.449,06	956.279,79
22003	Impuesto sobre las labores del tabaco.	120.329,88	110.302,39
22004	Impuesto sobre hidrocarburos.	271.238,33	248.624,37
29000	IMPUESTOS SOBRE CONST.,INSTAL.Y OBRAS	1.308.593,40	805.597,72
29001	IMP.CONSTRUCCIONES, INSTALACIONES Y OBRA,INSPECCION	196.897,43	178.955,87
30000	SUMINISTRO DE AGUA	3.295.232,99	3.011.911,26
30100	ALCANTARILLADO	1.204.449,97	1.122.807,96
30300	TRATAMIENTO DE RESIDUOS SOLIDOS	3.384.570,68	2.970.456,88
30400	TASA DEPURACION.	1.581.404,50	1.462.681,52
32300	SERVICIOS URBANISTICOS	200.437,34	200.164,24
33100	ENTRADA VEHICULOS Y RESERVA APARCAMIENTO	744.618,31	705.141,49
33105	TASAS POR UTILIZACION PRIVATIVA	284.625,23	227.353,69
33500	MESAS Y SILLAS	236.702,78	177.107,37
33700	OCUPACION SUBSUELO, SUELO Y VUELO	1.157.127,50	941.460,77
34100	AYUDA A DOMICILIO	132.839,14	131.179,37
34200	PRECIOS PUBLICOS ESCUELA DE MUSICA	238.018,00	233.475,50
35100	CONTRIBUCIONES ESPECIALES.BOMBEROS	197.896,03	197.896,03
38900	REINTEGROS OPERACIONES CORRIENTES	278.477,01	278.477,01
39120	MULTAS (TRAFICO)	522.909,14	522.909,14
39190	INFRACCIONES URBANÍSTICAS	123.200,43	25.800,46
39211	RECARGO DE APREMIO	420.142,75	418.131,89
39300	INTERESES DE DEMORA	178.501,67	177.855,45
39902	OTROS (COSTAS PROCEDIMIENTO RECAUDATORIO)	116.958,82	116.852,34
42000	Participación en los Tributos del Estado.	11.677.985,22	10.953.553,12



## AYUNTAMIENTO DE CUENCA

<b>42009</b>	De la Administración General del Estado.	98.058,89	98.058,89
<b>42011</b>	FONDO COMPLEMENTARIO DE FINANCIACIÓN (LIQUIDACIONES)	320.295,56	320.295,56
<b>45002</b>	DE LA ADMON GENERAL DE LA CCAA	264.545,25	264.545,25
<b>45003</b>	DE LA ADMON.GRAL.C.AUT.(PLAN CONCERTADO)	450.814,68	450.814,68
<b>45004</b>	DE LA ADMON.GRAL.C.AUT.(AYUDA DOMICILIO)	475.939,83	475.939,83
<b>45033</b>	DE LA ADMON GRAL C.AUT (CENTRO MUJER)	142.818,28	142.818,28
<b>45050</b>	Tran ctes en cumpl de conv sus con C.A en mat de Em y Desarr	614.475,09	437.447,19
<b>46101</b>	DE DIPUTACION	129.937,98	73.265,88
<b>46102</b>	DE DIPUTACION (CONVENIO BOMBEROS)	255.116,04	120.000,00
<b>55000</b>	CONCESIONES ADMINISTRATIVAS	578.844,34	481.692,55
<b>55400</b>	APROVECHAMIENTOS AGRICOLAS Y FORESTALES	355.344,75	355.158,26
<b>55500</b>	APROVECHAMIENTOS ESPECIALES	319.772,33	256.185,26
<b>72000</b>	DE LA ADMON GRAL. DEL ESTADO	3.036.327,17	3.036.327,17
<b>72008</b>	De la Administración General del Estado.	101.488,75	101.488,75
<b>75066</b>	DE LA JCCM (AHORRRO ENERGETICO9	1.267.140,98	0,00
<b>76102</b>	DE DIPUTACION (CENTRO ASESOR)	425.000,00	425.000,00
<b>76703</b>	DE CONSORCIOS	121.041,84	121.041,84
<b>79100</b>	Del Fondo de Desarrollo Regional (DUSI)	518.588,66	518.588,66
<b>79701</b>	Otras transferencias de la Unión Europea.	135.711,86	135.711,86



AYUNTAMIENTO DE CUENCA

**5.- CONSIDERACIÓN FISCAL DE LA ENTIDAD A EFECTOS DEL IMPUESTO DE SOCIEDADES Y, EN SU CASO, OPERACIONES SUJETAS A I.V.A. Y PORCENTAJE DE PRORRATA. SISTEMA CONTABLE AL QUE SE ENCUENTRA SUJETO.**

Esta entidad no se encuentra sujeta al impuesto de sociedades.

El Excmo. Ayuntamiento de Cuenca declara anualmente operaciones sujetas al I.V.A. por la gestión de sus aprovechamientos maderables, cotos de caza, pastos, hongos y cualquier otra que se encuentre sujeta y no exenta de dicho impuesto.

El sistema contable ,adaptado a la Instrucción de Contabilidad para la Administración Local (ICAL), es el modelo NORMAL.

**6.- ESTRUCTURA ORGANIZATIVA BÁSICA, EN SUS NIVELES POLÍTICOS Y ADMINISTRATIVO**

De conformidad con el título V del Reglamento Orgánico Municipal se establece lo siguiente:

Tendrán la consideración de niveles esenciales de la organización municipal las Áreas de Gobierno.

Corresponderá al Alcalde la determinación del número de cada uno de tales órganos, el establecimiento de niveles complementarios inferiores de organización y, en definitiva, la organización y estructura de la Administración Municipal Ejecutiva.

Esta atribución podrá delegarse en la Junta de Gobierno Local.

Principios de organización y funcionamiento.



AYUNTAMIENTO DE CUENCA

La Administración Municipal se organiza y actúa con pleno respeto al principio de legalidad y de acuerdo con los siguientes principios:

- a) Eficacia en el cumplimiento de los objetivos fijados
- b) Jerarquía
- c) Descentralización y coordinación
- d) Economía, suficiencia y adecuación de los medios a los fines municipales
- e) Simplicidad, claridad y proximidad a los ciudadanos.
- f) Eficiencia en la asignación y utilización de los recursos públicos.
- g) Programación de objetivos y control de la gestión municipal
- h) Responsabilidad por la gestión municipal
- i) Racionalización y agilidad de los procedimientos administrativos, que deberán tramitarse mediante técnicas electrónicas, informáticas y telemáticas.
- j) Objetividad, calidad y mejora continua de los servicios municipales
- k) Cooperación y coordinación con las otras Administraciones Públicas.

Órganos administrativos.

Tendrán la consideración de órganos las unidades administrativas a las que se les atribuyan funciones y competencias que tengan o puedan tener efectos jurídicos frente a terceros o cuya actuación tenga carácter preceptivo.

Órganos superiores y órganos directivos.

1.- Son órganos superiores y directivos de la Administración Municipal los siguientes:

A) Órganos Superiores:

- a) El Alcalde
- b) Los miembros de la Junta de Gobierno Local
- c) Los Concejales con responsabilidades de Gobierno
- d) Los Concejales Presidentes de los Distritos

B) Órganos directivos:



AYUNTAMIENTO DE CUENCA

- a) El Secretario General del Pleno
- b) El Interventor General Municipal
- c) El Asesor Jurídico
- d) El Tesorero General

2.- Tendrán también la consideración de órganos directivos los titulares de los máximos órganos de dirección de los organismos autónomos y de las entidades públicas empresariales locales.

Áreas de Gobierno y su estructura.

1.- Las Áreas de Gobierno constituyen los niveles esenciales de la organización municipal y comprende, cada una de ellas, uno o varios sectores funcionalmente homogéneos de la actividad administrativa municipal.

2.- Corresponde al Alcalde, al amparo de lo previsto en el artículo 123.1.c) en relación con las facultades que le atribuye el artículo 124.4.k) de la Ley 7/1985, de 2 de abril, determinar el número, denominación y atribuciones de las Áreas, sin perjuicio de las competencias que le puedan delegar otros órganos municipales.

Artículo 126. Responsables de Área.

1.- Los Concejales con responsabilidades de Gobierno son los jefes superiores y directos del Área de Gobierno que tengan asignada.

2.- Los responsables de Área dirigen, en cuanto titulares de un Área, los sectores de actividad administrativa integrados en la misma y asumen la responsabilidad inherente a dicha dirección.

3.- Corresponde a los responsables de Área el ejercicio de las siguientes competencias:

- Fijar los objetivos del Área, aprobar los planes de actuación de la misma y asignar los recursos necesarios para su ejecución, dentro de los límites de las dotaciones presupuestarias correspondientes, sin perjuicio de las competencias que al respecto le puedan corresponder a la Junta de Gobierno Local.





AYUNTAMIENTO DE CUENCA

- Aprobar las propuestas de los estados de gastos del Área y de los Presupuestos de los Organismos públicos dependientes y remitirlas al Área de Hacienda para su inclusión en Presupuesto.
- Proponer la organización interna de su Área.
- Dirigir la actuación de los titulares de los órganos directivos del Área e impartirles al efecto las instrucciones que procedan en el ámbito de su competencia.
- Administrar los créditos para gastos de los presupuestos de su Área.
- Elaborar las propuestas de modificación de los presupuestos de su Área y someterlas a la consideración del Área competente en materia de Hacienda.

### **Organización interna de las Áreas y Órganos Directivos.**

- 1.- Las Áreas de Gobierno y los Órganos Directivos podrán organizarse a su vez en Servicios, Áreas, Secciones y otras unidades inferiores o asimiladas.
- 2.- Las Jefaturas de Servicios y de Secciones son las unidades administrativas encargadas de la gestión de los asuntos ordinarios de uno o varios ámbitos competenciales y funcionales homogéneos dentro de las Áreas de Gobierno o de los Órganos Directivos.

### **Nombramiento de los titulares de los órganos directivos.**

Los titulares de los Órganos Directivos serán nombrados y separados por la Junta de Gobierno Local entre funcionarios de Administración Local con Habilitación de Carácter Nacional o funcionarios de carrera de las Entidades Locales, de las Comunidades Autónomas o del Estado a los que se exija para su ingreso el título de doctor, licenciado, ingeniero, arquitecto o equivalente, de conformidad con lo dispuesto en el art.130.3 de la Ley de Bases de Régimen Local.



AYUNTAMIENTO DE CUENCA

### Incompatibilidades.

Los órganos superiores y directivos quedan sometidos al régimen de incompatibilidades establecido en la Ley 53/1984, de 26 de diciembre, de Incompatibilidades del personal al servicio de las Administraciones públicas, y en otras normas estatales o autonómicas que resulten de aplicación.



AYUNTAMIENTO DE CUENCA

**7.- Número medio de empleados durante el ejercicio, tanto funcionarios como personal laboral, distinguiendo por categorías y sexos.**

CONVENIO	SERVICIO	HOMBRES	MUJERES	TOTAL
CENTRO DE LA MUJER	INTERVENCION SOCIAL	0	5	5
CORPORACION	ORGANOS DE GOBIERNO	7	10	17
FUNCIONARIOS	ARCHIVO	1	0	1
	BOMBEROS	41	1	42
	CONSERJERIA, PROTOCOLO Y LIMP. EDIFIC.	3	0	3
	CONSERVACIÓN Y MANTENIMIENTO DE VÍAS Y ESPACIOS PÚBLICOS, EDIFICIOS Y EQUIPAMIENTOS MUNICIPALES	6	0	6
	EDUCACION Y CULTURA	3	1	4
	FESTEJOS, PARTICIPACION CIUDADANA Y JUVENTUD	1	1	2
	INTERVENCION	6	2	8
	INTERVENCION SOCIAL	1	5	6
	MEDIO AMBIENTE,SANIDAD,CONSUMO Y ELECTRICIDAD	13	3	16
	MOVILIDAD, ASUNTOS GENERALES Y CONTRATACION	5	6	11
	PATRIMONIO	0	4	4
	PERSONAL	4	4	8
	POLICIA LOCAL	67	8	75
	SECRETARIA GENERAL	3	3	6
	SERVICIO SISTEMAS INFORMATICOS Y TELECOMUNICACIONES	4	0	4
	TESORERIA	6	14	20
	TURISMO	0	1	1
Total FUNCIONARIOS		164	53	217
LABORALES	CONSERJERIA, PROTOCOLO Y LIMP. EDIFIC.	18	6	24
	CONSERVACIÓN Y MANTENIMIENTO DE VÍAS Y ESPACIOS PÚBLICOS, EDIFICIOS Y EQUIPAMIENTOS MUNICIPALES	40	1	41
	EDUCACION Y CULTURA	1	1	2
	ESCUELA MUN. MUSICA	12	4	16
	FESTEJOS, PARTICIPACION CIUDADANA Y JUVENTUD	1	1	2
	INTERVENCION SOCIAL	1	23	24



AYUNTAMIENTO DE CUENCA

	MEDIO AMBINETE,SANIDAD,CONSUMO Y ELECTRICIDAD	21	1	22
	MOVILIDAD, ASUNTOS GENERALES Y CONTRATACION	3	1	4
	PATRIMONIO	0	1	1
	PERSONAL	2	1	3
	POLICIA LOCAL	1		1
	SERVICIO SISTEMAS INFORMATICOS Y TELECOMUNICACIONES	1	1	2
	TESORERIA	5	1	6
	TURISMO	1		1
<b>Total LABORALES</b>		<b>107</b>	<b>42</b>	<b>149</b>
<b>PERSONAL FUERA DE CONVENIO</b>	<b>INTERVENCION SOCIAL</b>	<b>0</b>	<b>4</b>	<b>4</b>
<b>PLAN INTEGRADO DE EMPLEO</b>	<b>AGUAS</b>	<b>2</b>	<b>0</b>	<b>2</b>
	CONSERJERIA, PROTOCOLO Y LIMP. EDIFIC.	0	3	3
	DEPORTES	3	3	6
	MEDIO AMBINETE,SANIDAD,CONSUMO Y ELECTRICIDAD	1	4	5
	MERCADO	3	0	3
	OBRAS	14	3	17
	<b>PLAN INTEGRADO DE EMPLEO</b>	<b>37</b>	<b>59</b>	<b>96</b>
<b>Total PLAN INTEGRADO DE EMPLEO</b>		<b>60</b>	<b>72</b>	<b>132</b>
<b>PLAN SOSTENIBILIDAD</b>	<b>EDUCACION Y CULTURA TURISTICA</b>	<b>0</b>	<b>1</b>	<b>1</b>
<b>TOTAL GENERAL</b>		<b>338</b>	<b>187</b>	<b>525</b>

## 8.-Entidades Dependientes

Las entidades dependientes del Excmo. Ayuntamiento de Cuenca son las siguientes:

- a) **Instituto Municipal de Deportes.-** Su objeto es la enseñanza, el desarrollo, la promoción de la Educación Física y la formación deportiva de los habitantes del municipio de Cuenca, al igual que el fomento de la práctica del deporte recreativo



AYUNTAMIENTO DE CUENCA

y de salud.

- b) Patronato de Promoción Económica** Su objeto radica en la promoción económica, la formación y el empleo de los jóvenes y otros colectivos, que especialmente lo requieran.
- c) Organismo Autónomo “Gerencia Municipal de Urbanismo”** .Las funciones de esta entidad son entre otras la de promover el desarrollo urbanístico de Cuenca, procurar una oferta permanente de suelo apto para edificar viviendas, proteger y fomentar el medioambiente y el patrimonio cultural, procurar que el suelo se utilice en congruencia con la utilidad pública y la función social de la propiedad, garantizando el cumplimiento de las obligaciones y cargas derivadas de la misma...
- d) Fundación Pública de Cultura “Ciudad de Cuenca”** Su finalidad consiste en la promoción y difusión de la acción cultural, en el sentido mas amplio, en el ámbito territorial de la Ciudad de Cuenca pudiendo desarrollar, entre otras, las actividades siguientes: promover la difusión de las artes escénicas y musicales, impulsar la asistencia de los ciudadanos a las programaciones o actividades que se organicen y a los programas formativos y las acciones dirigidas a la creación de nuevos espectadores, con especial incidencia en la infancia y en la juventud, así como en los segmentos sociales mas desfavorecidos.
- e) Sociedad Mercantil "Ayuntamiento de Cuenca, Maderas, S.A."** cuyo objeto social es, entre otros, la comercialización de los aprovechamientos que el Excmo. Ayuntamiento le adjudique procedentes de sus montes de Propios, ayudar a lograr la industrialización mas completa posible de la madera en Cuenca, el aprovechamiento de cualquier tipo de los montes de Propios del Excmo.



AYUNTAMIENTO DE CUENCA

Ayuntamiento de Cuenca, procurando salvaguardar el medio ambiente y sus bellezas naturales...

**f) Sociedad Mercantil “Aguas de Cuenca, S.A”.**

El 22 de marzo de 2013, la Junta General de la sociedad “Servicio de Infraestructuras Municipales, S.A, S.I.Mc” acuerda el cambio de denominación y pasa a denominarse EMPRESA PÚBLICA DE AGUAS DE CUENCA, S.A.

1. Constituye el objeto de la Sociedad la prestación de los servicios públicos del Ayuntamiento de Cuenca dentro del denominado “Ciclo Integral del Agua” que incluye:

- El abastecimiento, que incluye la captación, almacenamiento, potabilización y abastecimiento de agua potable.
- El saneamiento, que comprende el alcantarillado y la depuración y reutilización de las aguas residuales así como el tratamiento de los lodos y los residuos producidos.
- Todas las operaciones conexas con las antedichas y que se refieran al “Ciclo Integral del Agua”, incluyendo la confección de estudios previos así como la proyección, dirección y ejecución de obras relacionadas con cualquiera de los servicios y actividades que componen el ciclo.

En la gestión de dichos servicios públicos se comprende el cobro de las tasas y precios públicos o privados que sean aplicables.

2. La sociedad podrá colaborar en otras tareas de gestión recaudatoria que sin implicar el



AYUNTAMIENTO DE CUENCA

ejercicio de autoridad, estén encaminadas al cobro de ingresos de derecho público, ya sean de carácter tributario o extratributario, en período voluntario o ejecutivo, que a tal fin le sean encomendadas.

3. El objeto social antes detallado se desarrollará en el ámbito territorial del municipio de Cuenca.

El Ayuntamiento forma parte, entre otros, como miembro en los siguientes entes:

- En la Mancomunidad de Residuos Río Júcar cuya actividad es la recogida de Residuos Sólidos Urbanos en los núcleos no urbanos del municipio.
- En el Consorcio Ciudad de Cuenca, cuyas funciones son las de coordinar institucionalmente las atribuciones del Real Patronato de Cuenca cuyas atribuciones son promover la ejecución de obras, servicios e instalaciones en general, así como la construcción y establecimiento de medios adecuados de transportes y comunicaciones urbanos e interurbanos relacionados con los objetivos del Real Patronato; impulsar la coordinación de las inversiones que se proyecten por las Administraciones Públicas para la realización de las obras, servicios e instalaciones antes referido; promover iniciativas y proyectos culturales orientados a la conservación del patrimonio histórico y a la potenciación de la ciudad de Cuenca como lugar de encuentro de culturas diversas.
- En la Fundación de Turismo de Cuenca, cuya actividad consiste en la promoción y gestión del turismo en la provincia de Cuenca.



AYUNTAMIENTO DE CUENCA

- En la Fundación de la Semana de Música Religiosa de Cuenca cuya actividad consiste en la promoción y difusión de la música, con especial atención a las manifestaciones españolas de mayor relevancia artística, realizadas principalmente a través del Festival de la Semana de Música Religiosa de Cuenca.
- En el Patronato Universitario “Cardenal Gil de Albornoz” cuya funciones son, entre otras, la de fijar las normas para el gobierno, dirección y administración así como la representación del Colegio “Cardenal Gil de Albornoz”.
- En la Fundación Educativa y Cultural “Lucas Aguirre-Luisa Natalio” cuya finalidad es la de la promoción y difusión de la acción educativa y cultural en el sentido mas amplio, dentro de la provincia de Cuenca principalmente.



## GESTIÓN INDIRECTA DE SERVICIOS PÚBLICOS

OBJETO	PLAZO	SUBVENCIONES COMPROMETIDAS/PRECIO DEL CONTRATO	BIENES OBJETO DE REVERSIÓN	OTRAS
RECOGIDA Y TRANSPORTE RESIDUOS URBANOS, LIMPIEZA VIARIA, LIMPIEZA PARQUES Y JARDINES Y GESTIÓN PUNTO LIMPIO	10 años	4.006.195,11 euros	SI	
GESTIÓN DEL CEMENTERIO MUNICIPAL Y LA CONSTRUCCIÓN Y EXPLOTACIÓN DE UN EDIFICIO DESTINADO A ALBERGAR HORNO CREMATARIO Y UNA SALA NECROPSIAS	20 años	NO	CEMENT.	CANON.- 8.000€/AÑO
EXPLOTACIÓN DE APARCAMIENTOS UBICADO EN LA CALLE PRINCESA ZAIDA	50 años plazas rotación	VARIABLE SEGÚN AÑO	APARCAMIENTO	VARIABLE SEGÚN AÑO
	99 años plazas cesión perm.			
EXPLOTACIÓN EN RÉGIMEN DE ROTACIÓN DE APARCAMIENTOS PÚBLICOS SUBTERRANEOS Y CONSERVACIÓN Y MTO. DE LOS APARCAMIENTOS SUBTERRÁNEOS DE RESIDENTES C/CABALLEROS, SAN ANTÓN Y SANTO DOMINGO	25 años	31.000€/ANUALES SIN REVISIÓN	APARCAMIENTO	NO
INSTALACIONES PUBLICITARIAS EN TERRENOS DE DOMINIO PÚBLICO	15 años	NO	NO	27.000€/AÑO
SUMINISTRO E INSTALACIÓN DE TELEMARQUESINA	10 años	NO	SI	FIJO 4.000€/AÑO (200€/M2 *20M2) VARIABLE 11% EN PORCENTAJE SOBRE LOS BENEFICIOS DERIVADOS DE EXPLOTACIÓN DEL MOBILIARIO URBANO

EXPLOTACIÓN DEL SERVICIO DE BAR E INSTALACIONES DE LA PLAYA ARTIFICIAL	10 años (desde 5º)	NO	INSTALACIONES	7.212,15/ANUALES.R EV
SERVICIO DE RETIRADA DE VEHÍCULOS CON GRÚA DE LAS VÍAS PÚBLICAS DE CUENCA	8+1+1 prorrog FUERA DE PRÓRROGAS.	187.151,72€/AÑO	VEHÍCULOS	PRECIO HORA FUERA DE HORARIO 10€
Construcción y explotación de un Centro de Atención a la Infancia en la zona Cañadillas Este	39 AÑOS+11 MESES	NO	C.A.I.	CANON VARIABLE
Transporte urbano	10 AÑOS+5 PRORROG	400.000€+I.V.A/ AÑO COMPENSACIÓN SOCIAL 72.200€/AÑO	SI	NO
Concesión de Parcela Municipal para construcción de un Centro Oncológico	30 AÑOS	NO	PARCELA Y EDIFICIO	NO
Concesión parcela municipal para construcción de residencia uso preferentemente para estudiantes (dcho de superficie)	RESUELTO POR INCUMPLIMIENTO CONTRATISTA	NO	PARCELA Y EDIFICIO	NO
Redacción Proyecto, Construcción y explotación de un aparcamiento público en los depósitos municipales de abastecimiento de aguas, situados en la calle San Pedro	40 AÑOS + 6 años por sentencia judicial firme mantenimiento equilibrio económico	NO	TOTAL INSTALACIONES	NO

Redacción Proyecto, Construcción y explotación de una Casa de Agua en Cuenca	40 AÑOS	NO	TOTAL INSTALACIONES	NO
Concesión obra pública Aparcamiento subterráneo bajo el patio IES Alfonso VIII.	Nuevo contrato suscrito en mayo 2018 40 AÑOS	350.000 euros (urbanización) 744.000 (12.400 euros/plaza x 60 plazas)	TOTAL INSTALACIONES	
Centro de Atención a la Infancia de Villaromán	20 AÑOS En el 2019 se ha modificado el contrato para actualizarlo a la OF	NO	C.A.I.	1.000€ ANUALES (A PARTIR DEL 5º)
Planta Solar Fotovoltaica	30 AÑOS	NO	PLANTA SOLAR	22.904,86€/AÑO
Estacionamiento de Vehículos bajo control horario (ORA)	15 AÑOS (PRORROGA 2 AÑOS MAS)	NO	SI	396.567,3€/ANUALES
CONCESIÓN ADMINISTRATIVA PARA PRESTACIÓN DE SERVICIO DE LOS MULTICINES DE LA CIUDAD	20 AÑOS	NO	SI	1% INGRESOS TAQUILLA
BANDA DE MUSICA	4 AÑOS	SI	NO	223500
RECOGIDA SELECTIVA Y GESTIÓN DE ROPA USADA Y OTROS TEXTILES EN LA CIUDAD DE CUENCA Y SUS PEDANÍAS	4 AÑOS PRORROGABLES POR DOS MÁS	36.000€/AÑO	SI	ENTREGA 5TM ROPA SERVICIOS SOCIALES

#### SERVICIO DE AYUDA A DOMICILIO

**Presupuesto Base de Licitación:** 648.228,48 euros/año (I.V.A. excluido). Dado que se trata de un servicio a facturar en horas, se fijan como precios máximos, con todos los impuestos incluidos, los siguientes: Atención de lunes a sábado: Precio hora 14 €. Atención durante domingos y festivos: Precio hora 16,49 €. Atención en limpiezas extraordinarias o de choque y limpiezas especiales: 21 €/hora.

**Fecha de Adjudicación:** 02/07/2018

**Fecha de Formalización:** 17/08/2018

**Contratista:** Aralia Servicios Sociosanitarios, S.A.

**Importe de Adjudicación:** Atención de lunes a sábado: Precio hora 13,58 €. Atención durante domingos y festivos: Precio hora 15,99 €. Atención en limpiezas extraordinarias o de choque y limpiezas especiales: 20,37 €/hora.

## PROCEDIMIENTOS DE CONTRATACIÓN

Tipo de Contrato	Procedimiento Abierto Múltiples Criterios	Procedimiento Abierto Único Criterio	Procedimiento Abierto Total	Procedimiento Negociado Sin Publicidad y de emergencia	Procedimiento Negociado y emergencia Total	Total
- De Obras	1.317.000 €	0 €	1.317.000 €	486.516,89 €	486.516,89 €	1.803.516,89 €
- De suministro	311.661,71 €	2.097.412,51 €	2.409.074,22 €	0 €	0 €	2.409.074,22 €
- De servicios	556.170,09 €	0 €	556.170,09 €	811.970 €	811.970 €	1.368.140,09 €
<b>Total:</b>	<b>2.184.831,80 €</b>	<b>2.097.412,51 €</b>	<b>4.282.244,31 €</b>	<b>1.298.486,89 €</b>	<b>1.298.486,89 €</b>	<b>5.580.731,20 €</b>

## RELACIÓN DE CONVENIOS

**Ayuntamiento Cuenca**

**Nº Referencia:** 1/2022

**Objeto del convenio:** Establecer un marco cooperación mutua, para establecer las iniciativas conjuntas en el tema de educación a distancia.

**Compromisos económicos asumidos por la entidad local:** 108.685,45 €.

**Entidades firmantes:**

NIF	Razón Social
P1607900F	AYUNTAMIENTO DE CUENCA
Q16.....2G	CENTRO ASOCIADO UNED CUENCA

**Nº Referencia:** 2/2022

**Objeto del convenio:** Establecer la colaboración entre las entidades a las que representan para el desarrollo de un Programa Formativo de Formación en Centros de Trabajo, dirigido a los alumnos que cursan Formación Profesional.

**Compromisos económicos asumidos por la entidad local:** N.A.

**Entidades firmantes:**

NIF	Razón Social
P1607900F	AYUNTAMIENTO DE CUENCA
A78.....13 VIGILES	INSTITUTO FORMACIÓN PROFESIONAL

**Nº Referencia:** 3/2022

**Objeto del convenio:** Servicio comedor escolar Colegio Santa Ana Vacaciones Navidad Curso 2021/2022

**Compromisos económicos asumidos por la entidad local:** 1.365 €

**Entidades firmantes:**

S	NIF	Razón Social
1		
911001D		JUNTA DE COMUNIDADES DE CASTILLA- LA
MANCHA		
P1607900F		AYUNTAMIENTO DE CUENCA

**Nº Referencia:** 04/2022

**Objeto del convenio:** Celebración Torneo Internacional de Balonmano Domingo Barcenás.

**Compromisos económicos asumidos por la entidad local:** N.A.

**Entidades firmantes:**

2	NIF	Razón Social
5		
4.....19k		REAL FEDERACIÓN
ESPAÑOLA		DE BALONMANO
P1607900F		AYUNTAMIENTO DE CUENCA
G16.....01		BALONMANO CUENCA

**Nº Referencia:** 05/2022

**Objeto del convenio:** Contribución de un euro por habitante y año en concepto de contribución voluntaria por los servicios ecosistémicos generados por el patrimonio natural de la región

**Compromisos económicos asumidos por la entidad local:** 54.000 €

**Entidades firmantes:**

S	NIF	Razón Social
1		
911001D		JUNTA DE COMUNIDADES DE CASTILLA- LA
MANCHA		
P1607900F		AYUNTAMIENTO DE CUENCA

**Nº Referencia:** 06/2022

**Objeto del convenio:** Regular la colaboración del Ayuntamiento de Cuenca con la Asociación Española Contra el Cáncer

**Compromisos económicos asumidos por la entidad local:** N.A.

**Entidades firmantes:**

NIF	Razón Social
-----	--------------

G28...564	ASOCIACIÓN ESPAÑOLA CONTRA EL CANCER
P1607900F	AYUNTAMIENTO DE CUENCA

**Nº Referencia:** 07/2022

**Objeto del convenio:** Organización del Torneo Selecciones Alevines Provinciales 2022 a celebrar el 27 de febrero de 2022 en el Pabellón San Fernando en la localidad de Cuenca

**Compromisos económicos asumidos por la entidad local:** N.A.

**Entidades firmantes:**

NIF	Razón Social
-----	--------------

P1607900F	AYUNTAMIENTO DE CUENCA
G13....795 MANCHA	FEDERACION BALONCESTO CASTILLA- LA

**Nº Referencia:** 08/2022

**Objeto del convenio:** Organización de la celebración el 19 de marzo en Cuenca del XX campeonato Regional de Gimnasia Rítmica para personas con discapacidad intelectual

**Compromisos económicos asumidos por la entidad local:** 3.000 €

**Entidades firmantes:**

NIF	Razón Social
-----	--------------

P1607900F	AYUNTAMIENTO DE CUENCA
G15.....36 DEPORTES CASTILLA- LA MANCHA	FEDERACION PARA DISCAPACIDAD INTELECTUAL DE

**Nº Referencia:** 09/2022

**Objeto del convenio:** Colaborar en la financiación de los gastos de organización de los desfiles procesionales y restantes actividades programadas por la Junta de Cofradías de Semana Santa de Cuenca de 2022

**Compromisos económicos asumidos por la entidad local:** 60.000 €

**Entidades firmantes:**

NIF	Razón Social
-----	--------------

P1607900F	AYUNTAMIENTO DE CUENCA
-----------	------------------------

V16.....88  
DE CUENCA

JUNTA DE COFRADÍAS DE LA SEMANA SANTA

**Nº Referencia:** 10/2022

**Objeto del convenio:** Es objeto de la subvención el suministro e instalación de elementos de madera para el acondicionamiento del espacio Ágora en el campus de Cuenca de la Universidad de Castilla-La Mancha, siendo beneficiaria de la misma la mencionada Universidad.

**Compromisos económicos asumidos por la entidad local:** 19.672,94 €

**Entidades firmantes:**

NIF	Razón Social
P1607900F	AYUNTAMIENTO DE CUENCA Q1368009E
	UNIVERSIDAD CASTILLA LA MANCHA

**Nº Referencia:** 11/2022

**Objeto del convenio:** ORGANIZACIÓN DEL FESTIVAL INTERNACIONAL DE MUSICA RELIGIOSA DE CUENCA

**Compromisos económicos asumidos por la entidad local:** 125.000 €

**Entidades firmantes:**

NIF	Razón Social
P1607900F	AYUNTAMIENTO DE CUENCA
G1.....978	PATRONATO DE MÚSICA RELIGIOSA DE CUENCA

**Nº Referencia:** 12/2022

**Objeto del convenio:** Definir los términos de colaboración entre la Junta de Comunidades de Castilla-La Mancha y el Ayuntamiento de Cuenca para llevar las actuaciones que permitan desarrollar la solución más adecuada de conexión accesible al Casco Histórico de la Ciudad de Cuenca, en la Hoz del Huécar, desde un punto de vista técnico, económico, de movilidad y ambiental.

**Compromisos económicos asumidos por la entidad local:** 170.405 €

**Entidades firmantes:**

NIF	Razón Social
P1607900F	AYUNTAMIENTO DE CUENCA
S1911001D	JUNTA DE COMUNIDADES DE CASTILLA- LA MANCHA



**Nº Referencia:** 13/2022

**Objeto del convenio:** Prestación del servicio comida al mediodía al segundo ciclo de infantil y primaria autorizado en el CEIP SANTA ANA durante el descanso de vacaciones de Semana Santa 2021-2022.

**Compromisos económicos asumidos por la entidad local:** 496,40 €

**Entidades firmantes:**

NIF	Razón Social
S-1911001D MANCHA	JUNTA DE COMUNIDADES DE CASTILLA- LA
P1607900F	AYUNTAMIENTO DE CUENCA

**Nº Referencia:** 14/2022

**Objeto del convenio:** Regular la colaboración entre las dos partes firmantes para desarrollar un programa de ayudas con el fin de atender situaciones de emergencia y necesidades sociales básicas, evaluadas por un trabajador social.

**Compromisos económicos asumidos por la entidad local:** 30.000 €

**Entidades firmantes:**

NIF	Razón Social
P1607900F	AYUNTAMIENTO DE CUENCA
Q2.....01G CUENCA	ASAMBLEA CRUZ ROJA ESPAÑOLA EN

**Nº Referencia:** 15/2022

**Objeto del convenio:** Colaborar técnica y económicamente en el desarrollo del proyecto de Trabajo con apoyo para personas con síndrome Down a desarrollar en la ciudad de Cuenca

**Compromisos económicos asumidos por la entidad local:** 25.000 €

**Entidades firmantes:**

NIF	Razón Social	P1607900F AYUNTAMIENTO
DE CUENCA		
G1....8799	ASOCIACION DE PADRES DE SINDROME DE	
DOWN DE CUENCA Y PROVINCIA		

**Nº Referencia:** 16/2022

**Objeto del convenio:** La creación de un Aula Pública Responsable y Sostenible se plantea como un espacio de colaboración entre el Ayuntamiento de Cuenca y la UCLM para el mejor cumplimiento de los objetivos de la nueva legislación española y europea en la materia, que proponen una visión estratégica de los contratos públicos.

**Compromisos económicos asumidos por la entidad local:** 25.000 €

**Entidades firmantes:**

NIF	Razón Social
P1607900F	AYUNTAMIENTO DE CUENCA
Q139.....E	UNIVERSIDAD CASTILLA LA MANCHA

**Nº Referencia:** 17/2022

**Objeto del convenio:** Regular los compromisos asumidos por las partes que han de regir su colaboración para la promoción conjunta del turismo en Cuenca y los servicios de transporte ferroviario de Renfe Viajeros.

**Compromisos económicos asumidos por la entidad local:** N.A.

**Entidades firmantes:**

NIF	Razón Social
P1607900F	AYUNTAMIENTO DE CUENCA
A86.....89	RENFE VIAJEROS SOCIEDAD MERCANTIL S.A.

**Nº Referencia:** 18/2022

**Objeto del convenio:** Establecer el marco de colaboración entre el Ayuntamiento de Cuenca y Eléctrica Conquense para el desarrollo de implantación del modelo Smart City que mejor se adapte a las necesidades de la ciudad de Cuenca.

**Compromisos económicos asumidos por la entidad local:** N.A.

**Entidades firmantes:**

NIF	Razón Social
A16.....88	ELECTRICA CONQUENSE DISTRIBUCION S.A.U.
P1607900F	AYUNTAMIENTO DE CUENCA

**Nº Referencia:** 19/2022

**Objeto del convenio:** Establecimiento de un marco de colaboración entre el Ayuntamiento de Cuenca e Inserta Empleo que sirva de referencia para el desarrollo de acciones tendentes a la promoción de la integración social y laboral de las personas con discapacidad; la mejora de su empleabilidad mediante el asesoramiento y la formación adecuada; la sensibilización del municipio en la necesidad de integrar socialmente a las personas con discapacidad, que en el presente convenio se regula, se canalice a través de distintas asociaciones que les representen.

**Compromisos económicos asumidos por la entidad local:** N.A.

**Entidades firmantes:**

NIF	Razón Social
-----	--------------

P1607900F	AYUNTAMIENTO DE CUENCA
G8.....302	ASOCIACIÓN INSERTA EMPLEO

**Nº Referencia:** 20/2022

**Objeto del convenio:** Que el Ayuntamiento pretende organizar la actividad CUENCA HISTORICA que se desarrollará previamente a las Fiestas de San Mateo 2022, en concreto del 9 al 11 de septiembre y que sea la Asociación de Peñas Mateas la entidad que se encargue de su gestión.

**Compromisos económicos asumidos por la entidad local:** N.A.

**Entidades firmantes:**

NIF	Razón Social
-----	--------------

P1607900F	AYUNTAMIENTO DE CUENCA
G16...43	ASOCIACIÓN PEÑAS MATEAS

**Nº Referencia:** 21/2022

**Objeto del convenio:** Establecer un marco estable de cooperación mutua, para fomentar las iniciativas conjuntas en el tema de educación a distancia y la suma de recursos y disponibilidades con el fin de dar mejor cumplimiento a los fines y objetivos de interés general que le son propios a cada de estas insituciones.

**Compromisos económicos asumidos por la entidad local:** 108.456,92 €

**Entidades firmantes:**

NIF	Razón Social
-----	--------------

P1607900F	AYUNTAMIENTO DE CUENCA
Q16....2G	UNIVERSIDAD NACIONAL EDUCACIÓN A DISTANCIA

**Nº Referencia:** 22/2022

**Objeto del convenio:** Colaboración de ambas instituciones para la instalación de la exposición Cristina García Rodero. Tierra de Sueños. Arte en la calle producida por la Fundación La Caixa en el Parque San Julián Cuenca.

**Compromisos económicos asumidos por la entidad local:** N.A.

**Entidades firmantes:**

NIF	Razón Social
-----	--------------

P1607900F	AYUNTAMIENTO DE CUENCA
-----------	------------------------

G58....998

FUNDACION LA CAIXA

**Nº Referencia:** 23/2022

**Objeto del convenio:** Establecer la colaboración entre el Ayuntamiento de Cuenca y la Junta de Comunidades de Castilla-La Mancha, en el ámbito de sus respectivas competencias, para la celebración en dicha comunidad autónoma de la exposición Carteles para un Camino

**Compromisos económicos asumidos por la entidad local:** N.A.

**Entidades firmantes:**

NIF	Razón Social
P1607900F	AYUNTAMIENTO DE CUENCA
S1911001D	JUNTA DE COMUNIDADES DE CASTILLA- LA MANCHA Consejería de Educación, Cultura y Deportes

**Nº Referencia:** 24/2022

**Objeto del convenio:** El Convenio tiene por objeto promover un uso seguro y responsable de la Red entre los asistentes al evento Cuenca Game con especial atención a los niños y jóvenes.

**Compromisos económicos asumidos por la entidad local:** N.A.

**Entidades firmantes:**

NIF	Razón Social
P1607900F	AYUNTAMIENTO DE CUENCA
A2.....735 NACIONAL CIBERSEGURIDAD	INSTITUTO DE

**Nº Referencia:** 25/2022

**Objeto del convenio:** Comida al mediodía del segundo ciclo de Infantil y Primaria, autorizado en los CEIP Casablanca y San Fernando, durante el descanso de vacaciones de verano del curso 2021/2022

**Compromisos económicos asumidos por la entidad local:** 7.788 €

**Entidades firmantes:**

NIF	Razón Social
S1911001D	JUNTA DE COMUNIDADES DE CASTILLA- LA MANCHA. CONSEJERIA DE EDUCACION, CULTURA Y DEPORTES

P1607900F

AYUNTAMIENTO DE CUENCA

**Nº Referencia:** 26/2022

**Objeto del convenio:** determinar la colaboración técnica y económica entre la Consejería de Bienestar Social y la Entidad local para la prestación de Servicios Sociales de Atención Primaria en el ámbito del municipio (o agrupación de municipios), que se ejecutará por la Entidad local conforme al contenido del anexo I de este Convenio

**Compromisos económicos asumidos por la entidad local:** 627.165,14 €

**Entidades firmantes:**

NIF	Razón Social
P1607900F	AYUNTAMIENTO DE CUENCA
S1911001D	JUNTA DE COMUNIDADES DE CASTILLA-LA MANCHA Consejería de Bienestar Social

**Nº Referencia:** 27/2022

**Objeto del convenio:** El objeto del presente convenio es establecer un uso conjunto de las instalaciones deportivas MARÍA RECUENCO del CAMPUS DE CUENCA de la UNIVERSIDAD DE CASTILLA-LA MANCHA

**Compromisos económicos asumidos por la entidad local:** N.A.

**Entidades firmantes:**

NIF	Razón Social
Q13.....9E	UNIVERSIDAD CASTILLA-LA MANCHA
P1607900F	AYUNTAMIENTO DE CUENCA

**Nº Referencia:** 28/2022

**Objeto del convenio:** Establecer la colaboración entre el Ayuntamiento de Cuenca y la Fundación Impulsa Castilla-La Mancha, en el ámbito de sus respectivas competencias, para la celebración en Cuenca del Escape Room El Tesoro de Don Quijote así como del posterior espectáculo basado en las artes escénicas, a realizar en horario nocturno, para la conmemoración del 40 Aniversario del Estatuto de Autonomía de Castilla- La Mancha.

**Compromisos económicos asumidos por la entidad local:** N.A.

**Entidades firmantes:**

NIF	Razón Social
G45....85	FUNDACION IMPULSA P1607900F
AYUNTAMIENTO DE CUENCA	

**Nº Referencia:** 29/2022

**Objeto del convenio:** Este convenio tiene por objeto el impulso del sector del turismo y la hostelería en Cuenca, mantener y elevar el nivel de calidad de sus servicios, mejorar su posicionamiento y alineación con las demandas del mercado y la realización de una serie de actividades promocionales bajo una marca común.

**Compromisos económicos asumidos por la entidad local:** 20.000 €

**Entidades firmantes:**

NIF	Razón Social
G 160....1	AGRUPACIÓN PROVINCIAL DE HOSTELERÍA Y TURISMO

P1607900F

AYUNTAMIENTO DE CUENCA

**Nº Referencia:** 30/2022

**Objeto del convenio:** AMPLIACIÓN DEL CONVENIO CON LA FUNDACIÓN PATRONATO DE LA SEMANA DE MÚSICA RELIGIOSA DE CUENCA

**Compromisos económicos asumidos por la entidad local:** 35.000 €

**Entidades firmantes:**

NIF	Razón Social
P1607900F	AYUNTAMIENTO DE CUENCA
G16....78	FUNDACIÓN PATRONATO DE LA SEMANA DE MÚSICA RELIGIOSA DE CUENCA

**Nº Referencia:** 31/2022

**Objeto del convenio:** Proyecto de intervención personas y familias con vulnerabilidad social

**Compromisos económicos asumidos por la entidad local:** 79.971,16 €

**Entidades firmantes:**

NIF	Razón Social
G16....54	ASOCIACION ACOFAM
P1607900F	AYUNTAMIENTO DE CUENCA

**Nº Referencia:** 32/2022

**Objeto del convenio:** Proyecto de normalización de prácticas y conductas en la infancia dirigidas a la inclusión social.

**Compromisos económicos asumidos por la entidad local:** 39.291,11 €

**Entidades firmantes:**

NIF	Razón Social
P1607900F	AYUNTAMIENTO DE CUENCA
G16.....21	ASOCIACIÓN UTOPIÁ

**Nº Referencia:** 33/2022

**Objeto del convenio:** La colaboración para el desarrollo de una serie de actuaciones y proyectos que contribuyan a la

mejora de la competitividad y a la dinamización de la actividad comercial.

**Compromisos económicos asumidos por la entidad local:** 40.000 €

**Entidades firmantes:**

NIF	Razón Social
G16...64 CUENCA	ASOCIACIÓN PROVINCIAL DE COMERCIO DE





AYUNTAMIENTO DE CUENCA

P1607900F

AYUNTAMIENTO DE CUENCA

**Nº Referencia:** 34/2022

**Objeto del convenio:** El presente convenio tiene por objeto el establecimiento de las condiciones de la adscripción y afectación del INMUEBLE identificado en el expositivo I anterior, titularidad del AYUNTAMIENTO mediante la cesión gratuita de uso y disfrute del mismo a la FUNDACIÓN inmueble Teatro-Auditorio José Luis Perales, sito en la calle Paseo del Huécar, n.º 2, código postal:16001 Cuenca, con Referencia Catastral número: 4367001WK7346E0000YE.

**Compromisos económicos asumidos por la entidad local:** N.A.

**Entidades firmantes:**

NIF	Razón Social
P1607900F	AYUNTAMIENTO DE CUENCA
G16.....39 CUENCA	FUNDACION DE CULTURA CIUDAD DE

**Nº Referencia:** 35/2022

**Objeto del convenio:** Prórroga del Convenio firmado en octubre de 2020 para la de colaboración para desarrollar actuaciones dirigidas a mujeres y colectivos desfavorecidos.

**Compromisos económicos asumidos por la entidad local:** N.A.

**Entidades firmantes:**

NIF	Razón Social
G02.....72	ASOCIACION APROFEM
P1607900F CUENCA	AYUNTAMIENTO DE

**Nº Referencia:** 36/2022

**Objeto del convenio:** Ampliar la cobertura de la atención a las personas mayores para su mejora de su bienestar y calidad de vida mediante acompañamiento telefónico.

**Compromisos económicos asumidos por la entidad local:** 6.000 €

**Entidades firmantes:**



AYUNTAMIENTO DE CUENCA

NIF	Razón Social
P1607900F	AYUNTAMIENTO DE CUENCA
G161....76	ASOCIACION PENSIONISTAS UDP

**Nº Referencia:** 37/2022

**Objeto del convenio:** Promoción socio personal y prelaboral de las mujeres gitanas. Propiciar la coordinación de recursos y servicios de atención a las mujeres en situación exclusión. Realizar sensibilización en espacios de igualdad de género. Realizar acciones grupales con mujeres gitanas. Ofrecer formación a agentes clave y profesionales para el fomento de igualdad de género en la comunidad gitana y contra la violencia de género.

**Compromisos económicos asumidos por la entidad local:** 2.000 €

**Entidades firmantes:**

NIF	Razón Social
P1607900F	AYUNTAMIENTO DE CUENCA
G83.....74	FUNDACION SECRETARIO GITANO

**Nº Referencia:** 38/2022

**Objeto del convenio:** Ayuda a mujeres embarazadas con dificultades y/o con menores a su cargo en Cuenca capital y provincia y a quienes sufran las secuelas del aborto provocado. Organización de talleres para las mujeres atendidas. Campaña de recogida de alimentos y enseres infantiles, Jornadas informativas, campañas informativas, visitas a pueblos de la provincia para dar a conocer ADEVIDA.

**Compromisos económicos asumidos por la entidad local:** 2.000 €

**Entidades firmantes:**

NIF	Razón Social
G16.....83	ASOCIACION PARA LA DEFENSA DE LA VIDA HUMANA
P1607900F	AYUNTAMIENTO DE CUENCA



AYUNTAMIENTO DE CUENCA

**Nº Referencia:** 39/2022

**Objeto del convenio:** La regulación de la colaboración de las dos partes firmantes para hacer llegar alimentos y productos de primera necesidad e higiene a las entidades asociadas al Banco de Alimentos

**Compromisos económicos asumidos por la entidad local:** 20.000 €

**Entidades firmantes:**

NIF	Razón Social
P1607900F	AYUNTAMIENTO DE CUENCA
G16.....89	BANCO DE ALIMENTOS DE CUENCA

**Nº Referencia:** 40/2022

**Objeto del convenio:** Llevar a cabo las actuaciones que permitan desarrollar el PROYECTO DE MEJORAS DE LA ACCESIBILIDAD EN EL BARRIO DE LAS CAÑADILLAS Y EN EL BARRIO DE CASABLANCA (CUENCA) desde un punto de vista técnico, económico, de movilidad y ambiental.

**Compromisos económicos asumidos por la entidad local:** 88.582,51 €

**Entidades firmantes:**

NIF	Razón Social
S1911001D	JUNTA DE COMUNIDADES DE
CASTILLA- LA MANCHA	
P1607900F	AYUNTAMIENTO DE CUENCA

**Nº Referencia:** 41/2022

**Objeto del convenio:** Desarrollar un programa de ayudas con el fin de atender situaciones de emergencia y necesidades sociales básicas, evaluadas por un trabajador social.

**Compromisos económicos asumidos por la entidad local:** 60.000 €

**Entidades firmantes:**

NIF	Razón Social
Q28.....1G	ASAMBLEA CRUZ ROJA ESPAÑOLA EN
CUENCA	
P1607900F	AYUNTAMIENTO DE CUENCA



AYUNTAMIENTO DE CUENCA

**Nº Referencia:** 42/2022

**Objeto del convenio:** Garantizar la gestión del Centro de Alojamiento de Urgencia para personas sin hogar, con el objetivo de dar respuesta a aquellas personas que se encuentran en situación de riesgo o exclusión social y que no acceden a la red normalizada de atención primaria porque se encuentran en situación de exclusión residencial y en un proceso de desarraigo social y familiar.

**Compromisos económicos asumidos por la entidad local:** 124.813 €

**Entidades firmantes:**

NIF	Razón Social
P1607900F	AYUNTAMIENTO DE CUENCA
R16.....0B	CARITASDIOCESANA CUENCA

**Nº Referencia:** 43/2022

**Objeto del convenio:** El objeto de este convenio es colaborar en el desarrollo de actividades del Centro de Día de atención y tratamiento psicosocial de personas con conductas adictivas en Cuenca, gestionado por la Fundación.

**Compromisos económicos asumidos por la entidad local:** 5.000 €

**Entidades firmantes:**

NIF	Razón Social
P1607900F	AYUNTAMIENTO DE
CUENCA	
G19.....55	PROYECTO HOMBRE

**Nº Referencia:** 44/2022

**Objeto del convenio:** Fijar la colaboración de las partes firmantes en los programas y proyectos de voluntariado, a desarrollar en el municipio de Cuenca y concretados en el Convenio.

**Compromisos económicos asumidos por la entidad local:** 2.500 €

**Entidades firmantes:**

NIF	Razón Social
P1607900F	AYUNTAMIENTO DE CUENCA
G.... 662	ASOCIACION DE PENSIONISTAS
Y	JUBILADOS DON QUIJOTE



AYUNTAMIENTO DE CUENCA

**Nº Referencia:** 45/2022

**Objeto del convenio:** Desarrollo al proyecto Convive dirigido a la inclusión social

**Compromisos económicos asumidos por la entidad local:** 106.013,42 €

**Entidades firmantes:**

NIF	Razón Social
P1607900F CUENCA	AYUNTAMIENTO DE
G16.....2S	ASOCIACION SOCIAL-4

**Nº Referencia:** 46/2022

**Objeto del convenio:** El objeto del Convenio es la prestación del servicio de comida de mediodía al segundo ciclo de Infantil y Primaria, autorizado en el CEIP SANTA ANA o punto de suministro elegido, durante el descanso de Vacaciones de Navidad del Curso 2022/2023.

**Compromisos económicos asumidos por la entidad local:** 1.116,9 €

**Entidades firmantes:**

NIF	Razón Social
S1911001D CASTILLA- LA MANCHA	JUNTA DE COMUNIDADES DE
P1607900F	AYUNTAMIENTO DE CUENCA

**Nº Referencia:** 47/2022

**Objeto del convenio:** Realización de prácticas externas curriculares y extracurriculares de los estudiantes de grado de Psicología de la Universidad Alfonso X el Sabio en las instalaciones del Ayuntamiento de Cuenca.

**Compromisos económicos asumidos por la entidad local:** N.A.

**Entidades firmantes:**

NIF	Razón Social
P1607900F	AYUNTAMIENTO DE CUENCA
A78....529	UNIVERSIDAD ALFONSO X EL SABIO



AYUNTAMIENTO DE CUENCA

-

## **BASES DE PRESENTACIÓN DE LAS CUENTAS**

### **PRINCIPIOS CONTABLES**

La aplicación de los principios contables conduce a que las cuentas anuales se hayan formulado con claridad, expresando la imagen fiel del patrimonio, de la situación financiera, de la ejecución del Presupuesto y de los resultados de la entidad.

En concreto se han aplicado los siguientes principios:

- Entidad contable.
- Gestión continuada.
- Uniformidad.
- Importancia relativa.
- Registro.
- Prudencia. Tan solo son objeto de contabilización los ingresos efectivamente realizados a la fecha de cierre del ejercicio y los gastos no solo efectivamente realizados sino aquellos que supongan riesgos previsibles o pérdidas eventuales. Con arreglo a este principio anualmente se dota la provisión para riesgos y gastos cuyo detalle aparece explicado mas adelante.
- Devengo.
- Imputación de la transacción.
- Correlación de ingresos y gastos.
- No compensación.
- Desafectación.



AYUNTAMIENTO DE CUENCA



---

## NORMAS DE VALORACIÓN

---

### 21. INMOVILIZACIONES MATERIALES

Los bienes comprendidos en el inmovilizado material se valoran con carácter general al precio de adquisición.

Se han dado de baja aquellos elementos patrimoniales cuya valoración no se puede efectuar de forma fiable de conformidad con lo establecido en la Disposición Adicional Primera de la Orden HAP/1781/2013 realizándose el correspondiente ajuste en el Patrimonio Neto de la entidad.

Valoraciones posteriores. Con carácter general, de conformidad con dicha Orden, cuando proceda valoración posterior de elementos del inmovilizado se aplicará el modelo de coste, esto es, su contabilización por su valoración inicial, incrementada, en su caso por los desembolsos posteriores, y descontando la amortización acumulada practicada y la corrección valorativa acumulada por deterioro que hayan sufrido a lo largo de su vida útil. En este ejercicio no se han considerado valoraciones posteriores.

Se destacan las siguientes:

**210.- Terrenos y bienes naturales: Solares de naturaleza urbana, fincas rústicas, otros terrenos no urbanos, como por ejemplo montes en mano común reservas y cotos de caza, minas y canteras.**

En el ejercicio 2010 se modificaron los saldos erróneos que figuraban en las cuentas de Terrenos y Bienes Naturales. Para ello se tomaron los datos proporcionados por la Gerencia Territorial del Catastro de Cuenca. El valor que se tuvo en cuenta fue el catastral.

La valoración de estos elementos del inmovilizado material se ha utilizado el criterio de valor catastral en la mayor parte de estos elementos partiendo del criterio ya seguido desde el ejercicio 2010.

Ejercicio 2022: 71.456.195,43

**2110.- Construcciones.** Los movimientos en esta cuenta se han considerado gasto del ejercicio.





AYUNTAMIENTO DE CUENCA

**212.- Infraestructuras. Obras de ingeniería civil o inmuebles utilizables por la generalidad de los ciudadanos o destinados a la prestación de servicios públicos, adquiridos o construidos por la entidad a título oneroso o gratuito.**

**2170.- Equipos proceso de información:** Dada la rápida obsolescencia de estos elementos se considera una amortización de 2 años:

**Equipos Adquiridos ejercicio 2020.** Amortización 12.180,32 (asiento 21331)

**Equipos Adquiridos ejercicio 2019.** Amortización : 6050,32€ (asiento 21332)

2020	2021
6.050,32	2.042,56

**Equipos Adquiridos ejercicio 2018.** Amortización: 9430,54 (Asiento 21308)

2020	2021
9.430,54	2.042,56

**2150.-Instalaciones Técnicas.**

Correspondientes a la Fase 1 y 2 de renovación de instalaciones de alumbrado público de la ciudad por los siguientes importes:

220210004303	2021 01 1510 62700	326.278,68	Ahorros de Eficiencia Energética ( BARRIO FUENTE DEL ORO - 219 Uds. - Proyector Coreline 9 uds.: 2.619,90€ - Towngu
220210006655	2021 01 1510 62700	417.640,56	Ahorros de Eficiencia Energética ( AMPLIACION ACCIONA - 180 Uds AREA CENTRO - 436 Uds BARRIO FUENTE DEL ORO - 68 Uds BA
		<b>743.919,24</b>	
220210005167	2021 01 1522 62300	390.736,44	SUMINISTRO Y SERVICIO DE INSTALACIÓN PARA LA RENOVACIÓN Y MEJORA DE LA EFICIENCIA ENERGÉTICA DELALUMBRADO PÚBLICO
220210005167	2021 01 1650 62701	824.254,23	SUMINISTRO Y SERVICIO DE INSTALACIÓN PARA LA RENOVACIÓN Y MEJORA DE LA EFICIENCIA ENERGÉTICA DEL ALUMBRADO PÚBLICO
220210006825	2021 01 1650 62701	256.318,00	2ª Certificación suministro e instalación de luminarias led, equipos electrónicos de encendido en sustitución
		<b>1.080.572,23</b>	

Coficiente: 7,14

Fichas: 353 y 354



AYUNTAMIENTO DE CUENCA

## 2110 Construcciones

Se destacan la entregas de obras por el Consorcio de la Ciudad de Cuenca.

### 2310. Construcciones en Curso.

<b>EDIFICIO SEDE DE UGT Y CCOO</b>	<b>1.805.762,84</b>
<b>SEDE DE LA CEOE EN CUENCA</b>	661.338,65
<b>ESTADIO DE FUTBOL MUNICIPAL DE LA FUENSANTA</b>	1.454.403,60
	<b>3.921.505,09</b>

### ELEMENTOS DE TRANSPORTE 2180:

Amortización	31122018	2019	2020	2021	2022	2023	2024	
<b>Vehículo Bomberos.</b>	13.158,72	28.933,33	28.933,33	28.933,33	28.933,33	28.933,33	15.774,61	173.599,99
<b>Precio de venta</b>								
<b>WDD2462081N18715</b>								
<b>0.8779JVM.B 200 d</b>								
<b>FRA. 2018211 --</b>	575,34	3.000,00	3.000,00	3.000,00	3.000,00	3.000,00	2.424,66	18.000,00
<b>VENTA CITROEN</b>								
<b>C4 Y RENAULT</b>								
<b>SCENIC POLICIA</b>								
<b>LOCAL -</b>								
<b>FRA.18-130 --</b>	79,08	704,04	704,04	704,04	704,04	704,04	624,95	4.224,23
<b>SUZUKI BURGMAN</b>								
<b>200 S. PROTOCOLO</b>								
<b>-</b>								
	13.813,15	32.637,37	32.637,37	32.637,37	32.637,37	32.637,37	18.824,22	

N Operación	Fecha	Importe	Texto Libre	AMORTIZACIÓN ANUAL 6 AÑOS
<b>220170012168</b>	14112017	16.126,54	FRA. 612017 - MOTOCICLETAS YAMAHA POLICIA LOCAL -	2.687,76
<b>220170013144</b>	28112017	11.847,35	MOTO SUZUKI UH 125 ABS BLANCA N: MLCC81324H0405673 MATRICULACION SIRENA 30W KIT AMORTIGUACION FOCO IZQD CON 4 L	1.974,56



AYUNTAMIENTO DE CUENCA

220170013194	28112017	8.640,00	VENTA DE DOS MOTOS DOS MOTOS TANGO 125 ENDURO	1.440,00
		36.613,89		6.102,32

Amortización de estos elementos de transporte: 38.739,69 (asiento 21935)

## II INMOVILIZADO INTANGIBLE:

**II INMOVILIZADO INTANGIBLE:** Los diversos elementos comprendidos en el inmovilizado inmaterial se valoran por su precio de adquisición o coste de producción; se aplican los criterios establecidos para el inmovilizado material por lo que respecta a la dotación de amortizaciones y demás correcciones valorativas.

**III PATRIMONIO PÚBLICO DEL SUELO:** En este caso se sigue el modelo de revalorización con el fin de que estos elementos de inmovilizado cuenten con una imagen más realista en su valoración. Para ello se solicitan informes a los técnicos de la Gerencia Municipal de Urbanismo procediéndose a actualizar su valoración contable.

Cuenta 2400. Terrenos y Construcciones
--

**Valoraciones:** En balance constan las siguientes parcelas integrantes del Patrimonio Municipal del Suelo según informes de valoración de la Gerencia Municipal de Urbanismo. Los lotes valorados son los siguientes:

<b>LOTE 1: Parcelas P-16,P-36,P-37, P47 del Sector La Loma de Nohales.</b>
--

En el ejercicio 2016 se procedió a la actualización del balance según los informes actualizados de la Gerencia Municipal de Urbanismo resultando lo siguiente:

Parcela 16: 58.494,75€.

Parcela 36: 58.494,75€.

Parcela 37: 58.494,75€.

Parcela 47: 116.989,50€

**Total LOTE 1: 292.473,75€**



AYUNTAMIENTO DE CUENCA

**LOTE 2: Parcela VP1 de la Unidad de Ejecución número 19 del PGOU 1996 Matadero.**

Se procedió en 2016 a la actualización de la valoración urbanística de la misma que según el informe efectuado por la Gerencia Municipal de Urbanismo asciende a: 1.056.974,10€

**LOTE 3: Parcela n 12 del sector de suelo urbanizable no programada A-7 DEL PGOU de 1996 FERRETERÍAS CUENCA finca del término municipal de Cuenca, CRTRA CN-320 Cuenca a Motilla.**

Este lote tiene asignado un aprovechamiento urbanístico de 4.100m<sup>2</sup> de uso industrial.

**Total LOTE 3: 383.230€**

**TOTAL VALORACIÓN DEL PATRIMONIO MUNICIPAL DEL SUELO:**

**1.732.677,85€**

#### **SITUACIÓN PROYECTOS DEL PATRIMONIO MUNICIPAL DEL SUELO**

**Saldo Inicial.-** En proyectos anteriores al ejercicio 2022 en este apartado se hacen constar los remanentes incorporados de ejercicios anteriores tanto de créditos disponibles como de autorizaciones y compromisos.

**Saldo Final.-** Saldo de créditos disponibles en el proyecto.

**Salidas.-** Retenciones y autorizaciones efectuadas.

**Entradas.-** Importe de los recursos correspondientes a proyectos.

Proyecto	DENOMINACIÓN	SALDO INICIAL	ENTRADAS	SALIDAS	SALDO FINAL
----------	--------------	---------------	----------	---------	-------------



AYUNTAMIENTO DE CUENCA

2018 3 PMS 1	APROVECHAMIENTOS URBANISTICOS VARIOS	3.061,50		2..832,90	114,27
2018 2 PMS 2	APROVECHAMIENTOS URBANISTICOS VARIOS UE11 CAMINO CAÑETE SEGÚN CONVENIO	1.654,76			1.654,76
2018 2 PMS 1	VENTA PARCELA 125 SOLAR 2A CAÑADILLAS	71.495,89			71.495,89
2017 2 PMS 1	APROVECHAMIENTOS URBANISTICOS VARIOS	10.793,72			10.793,72
2007 2 PMS 2	SECTOR AREA DE REPARTO VILLAROMAN IV	139.829,84			139.829,84
2017 2 NOHAL 2	ENAJENACION PARCELAS RÚSTICAS NOHALES	19.326,95		2.875,01	16.451,94

#### V INVERSIONES FINANCIERAS EN PATRIMONIO DE SOCIEDADES.

**Aguas de Cuenca S.A.-** El total del capital suscrito es de 1.151.035,2€. Se ha actualizado en los importes correspondientes a las aportaciones no dinerarias suscritas en el ejercicio 2013 correspondiendo 394.426,50€ valor del suelo 45.963€, valor de la construcción 348.463,51€ de aportación de una parcela rústica e instalaciones del camping Pinar de Jábaga de Cuenca. La otra aportación corresponde a un inmueble en la Calle Caballeros 5 por importe de 286.403,58€ total valor del suelo.

**En el ejercicio 2020 se procedió a dotar el correspondiente asiento de pérdidas por deterioro en participaciones por la diferencia entre el capital suscrito y el patrimonio neto de la entidad por importe 502.371,43€. (Asiento 21310)**



AYUNTAMIENTO DE CUENCA

<b>Ayuntamiento de Cuenca Maderas, S.A.-</b> Se ha procedido a la actualización de la totalidad del capital suscrito con esta entidad tomando como referencia sus balances: 781.315,74€
---

Total Participación en Entidades del Grupo: 1.430.024,51 €
--

## VI TRANSFERENCIAS Y SUBVENCIONES RECIBIDAS

Las subvenciones tienen por objeto una entrega dineraria o en especie entre los distintos agentes de las administraciones públicas, y de estos a otras entidades públicas o privadas y a particulares, y viceversa, todas ellas sin contrapartida directa por parte de los beneficiarios, destinándose a un fin, propósito, actividad o proyecto específico, con la obligación por parte del beneficiario de cumplir las condiciones y requisitos que se hubieran establecido o, en caso contrario, proceder a su reintegro.

Las subvenciones recibidas se considerarán no reintegrables y se reconocerán como ingresos por el ente beneficiario cuando exista un acuerdo individualizado de concesión de la subvención a favor de dicho ente, se hayan cumplido las condiciones asociadas a su disfrute y no existan dudas razonables sobre su percepción

A los exclusivos efectos de su registro contable, se entenderán cumplidas las condiciones asociadas al disfrute de la subvención en los siguientes casos:

Cuando el cumplimiento de las condiciones asociadas a su disfrute se extienda a varios ejercicios, se presumirá el cumplimiento una vez realizada la inversión o el gasto, si en el momento de elaboración de las cuentas anuales de cada uno de los ejercicios a que afecte, se está cumpliendo y no existen dudas razonables sobre el cumplimiento de las condiciones que afecten a los ejercicios posteriores.

En el caso de subvenciones para la construcción de activos, cuando las condiciones asociadas al disfrute exijan su finalización y puesta en condiciones de funcionamiento y su ejecución se realice en varios ejercicios, se entenderán cumplidas las condiciones siempre que en el momento de elaboración de las cuentas anuales no existan dudas razonables de que se vayan a cumplir. En este caso la subvención se considerará no reintegrable en proporción a la obra ejecutada.

Este tratamiento será de aplicación a las subvenciones para gastos corrientes de ejecución plurianual cuando se exija la finalización de las actividades subvencionadas.

Las subvenciones recibidas se contabilizarán, con carácter general, como ingresos directamente imputados al patrimonio neto, en una partida específica, debiéndose imputar al resultado del ejercicio sobre una base sistemática y racional de forma correlacionada con los gastos derivados de la subvención de que se trate, para lo que se tendrá en cuenta la finalidad fijada en su concesión:

Subvenciones para financiar gastos: Se imputarán al resultado del mismo ejercicio en el que se devenguen los gastos que estén financiando.

Las transferencias y subvenciones de carácter monetario se valorarán por el importe concedido, tanto por el ente concedente como por el beneficiario.



---

**VII DETERIORO DE VALOR DE LOS CRÉDITOS OPERACIONES DE GESTIÓN.**

---

Aprobación de la dotación de la provisión de deudores de dudoso cobro en los términos establecidos en la Base 58ª de Ejecución del Presupuesto de 2022 que atendiendo al requerimiento del Ministerio de Hacienda establece unas dotaciones por importes superiores a las establecidas en la Ley 27/2013, de 27 de diciembre de Racionalización y Sostenibilidad de la Administración Local.

Los importes por los años y conceptos siguientes

	Derechos Pendientes de Cobro a la fecha actual	Dudoso Cobro	
		Porcentaje	Importe
corriente (2022)	7.580.835,99	0	0,00
2021	2.678.618,32	30%	803.585,50
2020	1.717.219,76	30%	515.165,93
2019	1.759.184,95	60%	1.055.510,97
2018	2.130.512,88	85%	1.810.935,95
2017	1.498.320,30	100%	1.498.320,30
2016 y anteriores	14.473.380,84	100%	14.473.380,84
<b>TOTAL</b>	<b>31.838.073,04</b>		<b>20.156.899,49</b>

---

**ACTIVOS FINANCIEROS**

---

Son bienes de esta naturaleza, el dinero en efectivo, los instrumentos de capital o de patrimonio neto de otra entidad, los derechos a recibir efectivo u otro activo financiero de un tercero o de intercambiar con un tercero activos o pasivos financieros en condiciones potencialmente favorables. En el presupuesto de 2022 existían consignados 100.000€ en el concepto “Anticipos Reintegrables a los trabajadores” valorándose por tanto inicialmente como partida a cobrar por el importe entregado menos las cuotas amortizadas. Se han concedido créditos de esta naturaleza por importe de 69.200€ en este ejercicio, correspondiendo 50.000€ a funcionarios y 19.200€ a laborales.

---

**PASIVOS FINANCIEROS**

---

**B DEUDAS A LARGO PLAZO:**

En el ejercicio 2022 se han amortizado pasivos financieros por importe global de 4.558.266,11€ con el siguiente detalle:

Pro.	Eco.	Descripción	Obligaciones Reconocidas
0110	91301	AMORTIZACION BCL PRESTAMO 5M	0,00
0110	91311	AMORTIZACION PTMO RD 17/2014	353.172,74
0110	91317	AMORTIZACION PRESTAMOS ICO AGRUPACION	4.125.017,64
0110	91307	AMORTIZACION PRESTAMO MTYC	80.075,73
			4.558.266,11

Préstamo:	Descripción	Capital Pendiente
2006 / 1 / CAIXA	CAIXABANK 30752966673	0,00
2008 / 1 / MITYC	MTYC	94.620,37
2019 / 1 / CAI259	FONDO DE ORDENACION 2019. 39.1.B	0,00
2019 / 1 / CAI260	FONDO DE ORDENACION 2019.39.1.A	2.472.209,20
2019 / 1 / SABADE	PRESTAMO BANCO SABADELL. MEDIDA 3 ACUERDO CDGAE	41.250.176,29
TOT.		43.817.005,86

**DEUDAS A CORTO PLAZO**

Se ha procedido al traspaso del endeudamiento a corto plazo  
Cuenta 5200.- Traspaso de operaciones de largo plazo a corto plazo por importe de 4.572.810,75€ por las amortizaciones del ejercicio 2023 (asiento 26444)

Descripción	Créditos Iniciales
AMORTIZACION BCL PRESTAMO 5M	0,00
AMORTIZACION PTMO RD 17/2014	353.172,74
AMORTIZACION PRESTAMOS ICO AGRUPACION	4.125.017,64
AMORTIZACION PRESTAMO MTYC	94.620,37
	4.572.810,75





AYUNTAMIENTO DE CUENCA

De conformidad con el apartado 26 del contenido de la Memoria establecido por la Orden HAP 17812013 de 20 de septiembre por la que se aprueba la Instrucción del Modelo Normal de Contabilidad Local se han establecido los centros de coste siguientes con las características siguientes:

Anexo a la presente memoria se presenta el detalle de costes de cada uno de los centros en base a los indicadores que pasamos a detallar.

SERVICIO	Total general		IMPUTACION PERSONAL CENTROS MEDIALES	TOTAL GENERAL	REPARTO CENTROS DE COSTES MEDIALES
ARCHIVO	1				
CULTURA	3	4	0,94	4,94	95.532,90
ESCUELA MUN. MUSICA	16	16	3,75	19,75	382.131,59
EDUCACION	2	2	0,47	2,47	47.766,45
BOMBEROS	42	42	9,83	51,83	1.003.095,42
INTERVENCION SOCIAL	39	39	9,13	48,13	931.445,75
AGUAS DE CUENCA.CICLO INTEGRAL	26				
AGUAS DE CUENCA.CICLO INTEGRAL.AYUNTAMIENTO	17	43	10,07	53,07	1.026.978,65
MEDIO AMBIENTE,SANIDAD	28	28	6,55	34,55	668.730,28
MERCADO CONSUMO Y OMIC	5	5	1,17	6,17	119.416,12
ALUMBRADO PUBLICO	5	5	1,17	6,17	119.416,12
OBRAS Y MOVILIDAD	55,15	55,15	12,91	68,06	1.317.159,83
URBANISMO (GMU)	19	19	4,45	23,45	453.781,26
PATRIMONIO	5	5	1,17	6,17	119.416,12
PROMOCION ECONÓMICA (PPE)	53	53	12,41	65,41	1.265.810,89
POLICIA LOCAL	76	76	17,79	93,79	1.815.125,05
FESTEJOS, PARTICIPACIÓN CIUDADANA Y JUVENTUD	4	4	0,94	4,94	95.532,90
SERVICIOS DEPORTIVOS IMD	40	40	9,36	49,36	955.328,98
TRAFICO	3	3	0,70	3,70	71.649,67
TURISMO	3	3	0,70	3,70	71.649,67
		442,15	103,50	545,65	10.559.967,67
CENTROS MEDIALES					
PERSONAL.ADMINISTRACION GENERAL,ASUNTOS GENERALES Y CONTRATACIÓN		12	1.526.182,49		
SECRETARIA GENERAL		6	480.562,52		

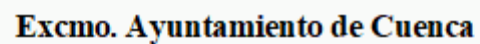


AYUNTAMIENTO DE CUENCA

SERVICIO SISTEMAS INFORMATICOS Y TELECOMUNICACIONES		6	692.280,70
ORGANOS DE GOBIERNO		17	1.122.259,77
TESORERIA		26	1.215.122,15
CONSERJERIA, PROTOCOLO Y LIMP. EDIFIC.		28,5	341.221,09
INTERVENCION		8	463.600,25
SEGURIDAD SOCIAL			3.930.892,25
COSTES FINANCIEROS			787.846,45
<b>TOTAL CENTROS MEDIALES</b>		<b>103,5</b>	<b>10.559.967,67</b>

La información correspondiente a los indicadores se ha obtenido de las memorias elaboradas por los servicios municipales:

- Bomberos: Relación de salidas anuales.
- Medio Ambiente, Sanidad y Consumo: Kilogramos de residuos sólidos urbanos.
- Ciclo Integral del Agua: M3 de agua.
- Transporte Urbano de Viajeros: Número de Viajeros Anuales.
- Intervención Social: Número de usuarios atendidos.
- Gerencia Municipal de Urbanismo: Número de expedientes tramitados.
- Instituto Municipal de Deportes: Relación de inscritos en Escuelas Deportivas y de abonados anuales.
- Patronato de Promoción Económica: Número de expedientes tramitados.



Pág. 1

## INMOVILIZADO MATERIAL

EJERCICIO: 2022

[illegible]

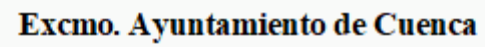


INMOVILIZADO MATERIAL

MODELO DEL COSTE

EJERCICIO: 2022

PARTIDA BALANCE	SALDO INICIAL	ENTRADAS	AUMENTOS POR TRASPASOS DE OTRAS PARTIDAS	SALIDAS	DISMINUCIONES POR TRASPASOS A OTRAS PARTIDAS	CORRECCIONES VALORATIVAS NETAS POR DETERIORO DEL EJERCICIO	AMORTIZACIÓN DEL EJERCICIO	SALDO FINAL
TOTAL	246.228.553,59	3.947.436,34	0,00	0,00	0,00	0,00	2.403.824,24	247.772.165,69



Pág. 1

## MODELO DEL COSTE

[illegible]



INVERSIONES INMOBILIARIAS

MODELO DEL COSTE

EJERCICIO: 2022

PARTIDA BALANCE	SALDO INICIAL	ENTRADAS	AUMENTOS POR TRASPASOS DE OTRAS PARTIDAS	SALIDAS	DISMINUCIONES POR TRASPASOS A OTRAS PARTIDAS	CORRECCIONES VALORATIVAS NETAS POR DETERIORO DEL EJERCICIO	AMORTIZACIÓN DEL EJERCICIO	SALDO FINAL
TOTAL								



INMOVILIZADO INTANGIBLE

MODELO DEL COSTE

EJERCICIO: 2022

PARTIDA BALANCE	SALDO INICIAL	ENTRADAS	AUMENTOS POR TRASPASOS DE OTRAS PARTIDAS	SALIDAS	DISMINUCIONES POR TRASPASOS A OTRAS PARTIDAS	CORRECCIONES VALORATIVAS NETAS POR DETERIORO DEL EJERCICIO	AMORTIZACIÓN DEL EJERCICIO	SALDO FINAL
2010	0,00	104.944,18	0,00	0,00	0,00	0,00	0,00	104.944,18
2030	25.410,00	0,00	0,00	0,00	0,00	0,00	0,00	25.410,00
TOTAL	25.410,00	104.944,18						130.354,18



Arrendamientos Financieros y otras operaciones de naturaleza similar

EJERCICIO 2022

CLASE ACTIVO	IMPORTE RECONOCIMIENTO INICIAL	VALORACIÓN	OPCIÓN DE COMPRA (SI/NO)	ACUERDOS SIGNIFICATIVOS ARRENDAMIENTO FINANCIERO	NATURALEZA DE LOS ACTIVOS QUE SURGEN DE ESTOS CONTRATOS





Fecha Obtención 04/11/2023

Ejercicio: 2022

**ACTIVOS FINANCIEROS**  
**INFORMACIÓN RELACIONADA CON EL BALANCE**

**ESTADO RESUMEN DE LA CONCILIACIÓN**

CATEGORIAS	ACTIVOS FINANCIEROS A LARGO PLAZO						ACTIVOS FINANCIEROS A CORTO PLAZO						TOTAL	
	INVERSIONES EN PATRIMONIO		VALORES REPRESENTATIVOS DE DEUDA		OTRAS INVERSIONES		INVERSIONES EN PATRIMONIO		VALORES REPRESENTATIVOS DE DEUDA		OTRAS INVERSIONES			
	2022	2021	2022	2021	2022	2021	2022	2021	2022	2021	2022	2021	2022	2021
CRÉDITOS Y PARTIDAS A COBRAR														
INVERSIONES MANTENIDAS HASTA EL VENCIMIENTO	-55.500,00		69.200,00						85.051,09	114.912,97			98.751,09	114.912,97
ACTIVOS FINANCIEROS A VALOR RAZONABLE CON CAMBIO EN RESULTADOS														
INVERSIONES EN ENTIDADES DE GRUPO, MULTIGRUPO Y ASOCIADAS	1.430.024,51	1.430.024,51							7.303,12	7.303,12			1.437.327,63	1.437.327,63
ACTIVOS FINANCIEROS DISPONIBLES PARA LA VENTA														
TOTAL	1.374.524,51	1.430.024,51	69.200,00						92.354,21	122.216,09			1.536.078,72	1.552.240,60

ACTIVOS FINANCIEROS  
INFORMACIÓN RELACIONADA CON EL BALANCE

B) CORRECCIONES POR DETERIORO DEL VALOR

CLASES DE ACTIVOS FINANCIEROS	SALDO INICIAL	DISMINUCIONES DE VALOR POR DETERIORO CREDITICIO DEL EJERCICIO	REVERSIÓN DEL DETERIORO CREDITICIO EN EL EJERCICIO	SALDO FINAL
Activos financieros a Largo Plazo	502.371,43			502.371,43
Inversiones en patrimonio	502.371,43			502.371,43
Valores representativos de deuda				
Otras inversiones				
Activos financieros a Corto Plazo				
Inversiones en patrimonio				
Valores representativos de deuda				
Otras inversiones				



PASIVOS FINANCIEROS

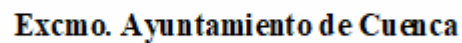
Fecha Obtención 04/11/2023  
Pág. 1

SITUACIÓN Y MOVIMIENTOS DE LAS DEUDAS

DEUDAS AL COSTE AMORTIZADO

EJERCICIO 2022

IDENTIFICACIÓN DEUDA	T.I.E	DEUDA AL 1 ENERO		CREACIONES		INTERESES DEVENGADOS SEGÚN T.I.E.		INTERESES CANCELADOS (7)	DIFERENCIAS DE CAMBIO		DISMINUCIONES		DEUDA AL 31 DICIEMBRE	
		COSTE AMORTIZADO (1)	INTERESES EXPLÍCITOS (2)	EFFECTIVO (3)	GASTOS (4)	EXPLÍCITOS (5)	RESTO (6)		DEL COSTE AMORTIZADO (8)	DE INTERESES EXPLÍCITOS (9)	VALOR CONTABLE (10)	RESULTADO (11)	COSTE AMORTIZADO (12)=1+3-4 +6+8-10	INTERESES EXPLÍCITOS (13)=2+5 -7+9
2008/1/MITYC MTYC		174.696,10									80.075,73		94.620,37	
2019/1/CAI260 FONDO DE		2.825.381,94				14.324,69		14.324,69			353.172,74		2.472.209,20	
2019/1/SABADE PRESTAMO BANCO		45.375.193,93				507.748,42		507.748,42			4.125.017,64		41.250.176,29	
TOTAL		48.375.271,97				522.073,11		522.073,11			4.558.266,11		43.817.005,86	



**Fecha Obtención**      **04/11/2023**

Pág. 1

## SITUACIÓN Y MOVIMIENTOS DE LAS DEUDAS

DEUDAS A VALOR RAZONABLE

EJERCICIO 2022

[illegible]



PASIVOS FINANCIEROS

SITUACIÓN Y MOVIMIENTOS DE LAS DEUDAS

RESUMEN POR CATEGORÍAS

EJERCICIO 2022

CATEGORIAS	LARGO PLAZO						CORTO PLAZO						TOTAL	
	OBLIGACIONES Y OTROS VALORES NEGOCIABLES		DEUDAS CON ENTIDADES DE CRÉDITO		OTRAS DEUDAS		OBLIGACIONES Y OTROS VALORES NEGOCIABLES		DEUDAS CON ENTIDADES DE CRÉDITO		OTRAS DEUDAS			
	2022	2021	2022	2021	2022	2021	2022	2021	2022	2021	2022	2021	2022	2021
DEUDAS A COSTE AMORTIZADO			44.054.899,94	51.067.611,23	264.469,73	344.545,46							44.319.369,67	51.412.156,69
DEUDAS A VALOR RAZONABLE														
TOTAL			44.054.899,94	51.067.611,23	264.469,73	344.545,46							44.319.369,67	51.412.156,69



**PASIVOS FINANCIEROS**

Líneas de Crédito

**EJERCICIO: 2022**

IDENTIFICACIÓN	LÍMITE CONCEDIDO	DISPUESTO	DISPONIBLE	COMISIÓN S/NO DISPUESTO
TOTAL				



PASIVOS FINANCIEROS

Fecha Obtención 04/11/2023

Avales y otras garantías concedidas

Pág. 1

Avales concedidos

EJERCICIO 2022

IDENTIFICACIÓN AVAL	ENTIDAD AVALADA		FECHA CONCESIÓN AVAL	FECHA VENCIMIENTO AVAL	FINALIDAD AVAL	AVALES PENDIENTES A 1 DE ENERO	AVALES CONCEDIDOS EN EL EJERCICIO	AVALES CANCELADOS EN EL EJERCICIO			AVALES PENDIENTES A 31 DE DICIEMBRE	PROVISIONES	
	NIF	DENOMINACIÓN						POR EJECUCIÓN	POR OTRAS CAUSAS	TOTAL		EJERCICIO	ACUMULADA
TOTAL													



PASIVOS FINANCIEROS

Fecha Obtención 04/11/2023  
Pág. 1

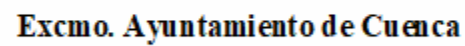
Avales y otras garantías concedidas

Avales ejecutados

EJERCICIO 2022

IDENTIFICACIÓN AVAL	ENTIDAD AVALADA		FECHA CONCESIÓN AVAL	FECHA VENCIMIENTO AVAL	FINALIDAD AVAL	AVALES CANCELADOS EN EL EJERCICIO POR EJECUCIÓN	APLICACIÓN PRESUPUESTARIA		CONCEPTO NO PRESUPUESTARIO	
	NIF	DENOMINACIÓN					CÓDIGO	DESCRIPCIÓN	CÓDIGO	DESCRIPCIÓN
TOTAL										





Fecha Obtención 04/11/2023  
Pág. 1

Avales y otras garantías concedidas

## Avales reintegrados

EJERCICIO 2022

	AÑO DE EJECUCIÓN	AVALES CANCELADOS EN EL EJERCICIO POR EJECUCIÓN	APLICACIÓN PRESUPUESTARIA		CONCEPTO NO PRESUPUESTARIO	
			CÓDIGO	DESCRIPCIÓN	CÓDIGO	DESCRIPCIÓN
	TOTAL					



ACTIVOS CONSTRUIDOS O ADQUIRIDOS PARA OTRAS ENTIDADES Y OTRAS EXISTENCIAS

PARTIDA BALANCE	IMPORTE DE LAS CORRECCIONES VALORATIVAS	IMPORTE REVERSIÓN	IMPORTE COSTES CAPITALIZADOS	LIMITACIÓN DISPONIBILIDAD OBRAS Y OTRAS EXISTENCIAS			
				GARANTÍAS	PIGNORACIONES	FIANZAS	OTROS



TRANSFERENCIAS Y SUBVENCIONES RECIBIDAS

EJERCICIO 2022

CARACTERÍSTICAS	IMPORTE RECIBIDO		IMPORTE REINTEGRABLE	IMPORTE NO REINTEGRABLE	CANTIDAD IMPUTADA A RESULTADOS	
	EJERCICIO 2022	EJERCICIOS ANTERIORES			EJERCICIO 2022	EJERCICIOS ANTERIORES
2019-2-AHORROENER-SUBVENCION ACTUACIONES AHORRO Y EFICIENCIA	1.267.140,98	0,00	0,00	1.267.140,98	1.267.140,98	0,00
2019-2-UIA FEDER-SUBVENCION UIA FEDER.URBAN FOREST	0,00	1.971.870,30	0,00	1.971.870,30	304.066,91	1.397.700,50
2020-2-TURIS1-PLAN DE SOSTENIBILIDAD TURISTICA.ESTADO	0,00	0,00	0,00	608.000,00	0,00	0,00
2020-2-TURIS2-PLAN DE SOSTENIBILIDAD TURISTICA. JCCM	0,00	0,00	0,00	608.000,00	0,00	0,00
2022-2-ARBIT-ARBITRAJE EN MATERIA DE CONSUMO 2022	4.956,84	0,00	0,00	9.913,67	4.956,84	0,00
2022-2-AYUDO-AYUDA A DOMICILIO 2022	475.939,83	0,00	0,00	548.785,43	447.616,81	0,00
2022-2-BOMBE-CONVENIO DE COLABORACION APOYO SERVICIO DE	240.000,00	0,00	0,00	255.116,34	219.545,14	0,00
2022-2-CMUJE-CENTRO DE LA MUJER 2022	146.937,09	0,00	0,00	167.892,28	139.490,13	0,00
2022-2-DEPOR-SUBVENCION DIPUTACION MEJORAS	425.000,00	0,00	0,00	425.000,00	0,00	0,00



TRANSFERENCIAS Y SUBVENCIONES RECIBIDAS

EJERCICIO 2022

CARACTERÍSTICAS	IMPORTE RECIBIDO		IMPORTE REINTEGRABLE	IMPORTE NO REINTEGRABLE	CANTIDAD IMPUTADA A RESULTADOS	
	EJERCICIO 2022	EJERCICIOS ANTERIORES			EJERCICIO 2022	EJERCICIOS ANTERIORES
2022-2-DESEM-PLAN DE EMPLEO TRABAJADORES DESEMPLEADOS 2022	73.265,88	0,00	0,00	73.265,88	0,00	0,00
2022-2-DESEM1-PLAN DE EMPLEO DESEMPLEADOS PARTE AUTONOMICA	406.418,25	0,00	0,00	406.418,25	0,00	0,00
2022-2-FORMA-PLAN DE FORMACION PERSONAL ENTIDADES LOCALES	15.908,94	0,00	0,00	15.908,94	12.042,46	0,00
2022-2-GAR52-PROGRAMA GARANTIA MAYORES 52 PARA ATENCION	15.120,00	0,00	0,00	20.160,00	15.120,00	0,00
2022-2-NEXT1-PLAN DE RECUPERACION, TRANSFORMACION Y	135.711,86	0,00	0,00	201.054,60	2.411,95	0,00
2022-2-NEXT2-PLAN DE RECUPERACION TRANSFORMACION Y	101.488,75	0,00	0,00	202.977,50	0,00	0,00
2022-2-PATRI-SUBVENCIO N MANTENIMIENTO Y PROTECCION	3.000.000,00	0,00	0,00	3.000.000,00	0,00	0,00
2022-2-PCONC-ATENCION PRIMARIA PLAN CONCERTADO	479.134,35	0,00	0,00	554.723,37	444.956,43	0,00
2022-2-vgene-PACTO DE ESTADO VIOLENCIA DE GENERO	21.244,09	0,00	0,00	27.914,97	0,00	0,00



TRANSFERENCIAS Y SUBVENCIONES RECIBIDAS

EJERCICIO 2022

CARACTERÍSTICAS	IMPORTE RECIBIDO		IMPORTE REINTEGRABLE	IMPORTE NO REINTEGRABLE	CANTIDAD IMPUTADA A RESULTADOS	
	EJERCICIO 2022	EJERCICIOS ANTERIORES			EJERCICIO 2022	EJERCICIOS ANTERIORES
120220000358 - MINIST.HAC.ENTREGA A CUENTA MES ENERO	965.909,47	0,00	0,00	965.909,47	965.909,47	0,00
120220000823 - MINIST.HAC. ENTREGA A CUENTA MES FEBRERO	965.909,47	0,00	0,00	965.909,47	965.909,47	0,00
120220001201 - MINIST.HAC.ENTREGA A CUENTA MES MARZO	965.909,47	0,00	0,00	965.909,47	965.909,47	0,00
120220001342 - INGRESO PROYECTO DUSI. TRF URGENTE BANCO	518.588,66	0,00	0,00	518.588,66	518.588,66	0,00
120220001649 - MINIST.HAC.ENTEGA A CUENTA MES ABRIL 2022	965.909,47	0,00	0,00	965.909,47	965.909,47	0,00
120220001669 - INGRESO ACTUALIZACION CENSO ELECTORAL , INE.	757,46	0,00	0,00	757,46	757,46	0,00
120220001680 - INGRESO HONORARIOS REDACCION PROY. OBRA	726,00	0,00	0,00	726,00	726,00	0,00
120220001681 - INGRESO HONORARIOS REDACCION PROY. OBRA	5.809,83	0,00	0,00	5.809,83	5.809,83	0,00
120220001965 - MINIST.HACIEND.ENTREG A A CUENTA MES MAYO	965.909,47	0,00	0,00	965.909,47	965.909,47	0,00



TRANSFERENCIAS Y SUBVENCIONES RECIBIDAS

EJERCICIO 2022

CARACTERÍSTICAS	IMPORTE RECIBIDO		IMPORTE REINTEGRABLE	IMPORTE NO REINTEGRABLE	CANTIDAD IMPUTADA A RESULTADOS	
	EJERCICIO 2022	EJERCICIOS ANTERIORES			EJERCICIO 2022	EJERCICIOS ANTERIORES
120220002164 - MINIST.HACIED.ENTREGA A CUENTA MES JUNIO	965.909,47	0,00	0,00	965.909,47	965.909,47	0,00
120220002361 - INGRESO HONORARIOS REDACCION PROY. OBRA	1.379,52	0,00	0,00	1.379,52	1.379,52	0,00
120220002365 - INGRESO ANTIC. AMPLIAC. POS 2021. 2022 OBRA N. 126	3.631,83	0,00	0,00	3.631,83	3.631,83	0,00
120220002436 - INGRESO FONDO COMPL.FINANC. SOBRE IVA TRIBUTOS	320.295,56	0,00	0,00	320.295,56	320.295,56	0,00
120220002794 - MINIST.HAC.ENTREGA A CUENTA MES JULIO	965.909,47	0,00	0,00	965.909,47	965.909,47	0,00
120220002798 - SUB. INSTI. DE LA MUJER CAST.LA MANCHA PLAN	132.272,62	0,00	0,00	132.272,62	132.272,62	0,00
120220002824 - INGRESO LIQUID. DEFINITIVA AÑO 2020 PARTICIP. DE LOS	113.498,47	0,00	0,00	113.498,47	113.498,47	0,00
120220002866 - SUBVENCION TRANSPORTE 2021	98.058,89	0,00	0,00	98.058,89	98.058,89	0,00
120220002929 - APORTACION JCCLM ESCUELAS INFANTILES	70.534,24	0,00	0,00	70.534,24	70.534,24	0,00



TRANSFERENCIAS Y SUBVENCIONES RECIBIDAS

EJERCICIO 2022

CARACTERÍSTICAS	IMPORTE RECIBIDO		IMPORTE REINTEGRABLE	IMPORTE NO REINTEGRABLE	CANTIDAD IMPUTADA A RESULTADOS	
	EJERCICIO 2022	EJERCICIOS ANTERIORES			EJERCICIO 2022	EJERCICIOS ANTERIORES
120220003203 - INGRESO DIPUTACION POS 21 22 OBRA NUM 127	14.400,00	0,00	0,00	14.400,00	14.400,00	0,00
120220003215 - INGRESO DIRECCION FACULTATIVA OBRA NUM 127 DEL POS	1.379,53	0,00	0,00	1.379,53	1.379,53	0,00
120220003350 - APORTACION SUBVENCION JCCLM	32.997,28	0,00	0,00	32.997,28	32.997,28	0,00
120220003352 - SUBVENCION JCCLM MONTE 106 PALANCARES	6.999,43	0,00	0,00	6.999,43	6.999,43	0,00
120220003405 - MINIST HAC ENTREGA A CUENTA MES DE AGOSTO 2022	965.909,47	0,00	0,00	965.909,47	965.909,47	0,00
120220003976 - APORTACION 2022 JUNTA DE COMUNIDADES PARA	177.027,90	0,00	0,00	177.027,90	177.027,90	0,00
120220003977 - EXCMA. DIPUTACION PROVINCIAL DE CUENCA APORTACION	56.672,10	0,00	0,00	56.672,10	56.672,10	0,00
120220004024 - MINIST HAC ENTREGA A CUENTA MES DE SEPTIEMBRE	965.909,47	0,00	0,00	965.909,47	965.909,47	0,00
120220004027 - MINIS HAC ENTREGA A CUENTA MES DE OCTUBRE 2022 FOND	965.909,47	0,00	0,00	965.909,47	965.909,47	0,00



TRANSFERENCIAS Y SUBVENCIONES RECIBIDAS

EJERCICIO 2022

CARACTERÍSTICAS	IMPORTE RECIBIDO		IMPORTE REINTEGRABLE	IMPORTE NO REINTEGRABLE	CANTIDAD IMPUTADA A RESULTADOS	
	EJERCICIO 2022	EJERCICIOS ANTERIORES			EJERCICIO 2022	EJERCICIOS ANTERIORES
120220004033 - MINIST HAC ENTREGA A CUENTA MES DE NOVIEMBRE 2022	965.909,47	0,00	0,00	965.909,47	965.909,47	0,00
120220004377 - INGRESO INSTITUTO DE LA MUJER SEGUNDO 50 POR	132.272,63	0,00	0,00	132.272,63	132.272,63	0,00
120220004388 - INGRESO COMPENSACION CENTROS	31.875,42	0,00	0,00	31.875,42	31.875,42	0,00
120220004389 - COMPENSACION CENTROS	31.634,20	0,00	0,00	31.634,20	31.634,20	0,00
120220004390 - COMPENSACION CENTROS	31.712,35	0,00	0,00	31.712,35	31.712,35	0,00
120220004412 - MINIST HAC ENTREGA A CUENTA MES DE DICIEMBRE 2022	965.909,47	0,00	0,00	965.909,47	965.909,47	0,00
120220004418 - INGRESO DE LOS DESCUENTOS REALIZADOS EN	241.477,37	0,00	0,00	241.477,37	241.477,37	0,00
120220004439 - INGRESO APORTAC. CONSORCIO SUBV. CALLE CANONIGOS	121.041,84	0,00	0,00	121.041,84	121.041,84	0,00
120220004440 - INGRESO APORT. CONSORCIO- ANIVERSARIO PATRIM.	99.461,47	0,00	0,00	99.461,47	99.461,47	0,00





TRANSFERENCIAS Y SUBVENCIONES RECIBIDAS

EJERCICIO 2022

CARACTERÍSTICAS	IMPORTE RECIBIDO		IMPORTE REINTEGRABLE	IMPORTE NO REINTEGRABLE	CANTIDAD IMPUTADA A RESULTADOS	
	EJERCICIO 2022	EJERCICIOS ANTERIORES			EJERCICIO 2022	EJERCICIOS ANTERIORES
120220004673 - DIRECCION GENERAL DEL TESORO.	36.327,17	0,00	0,00	36.327,17	36.327,17	0,00
120220004699 - MAYOR APORTACION CONVENIO APOYO SERVICIO	15.116,04	0,00	0,00	15.116,04	15.116,04	0,00
120220004702 - SEGUNDO 50% OBRA NUM 127 POS 21 22 CONSTRUCCION	14.400,00	0,00	0,00	14.400,00	14.400,00	0,00
120220004703 - APORTACION EXCMA DIPUTACION OBRA 128	15.600,00	0,00	0,00	15.600,00	15.600,00	0,00
120220000079 - MINISTERIO DE SANIDAD EXPEDIENTE 2019A011.	-1.529,30	0,00	0,00	-1.529,30	-1.529,30	0,00
120220000352 - MINIST.HAC. DEV.INGR. AÑO 2008 4.947,15€,AÑO	-26.426,89	0,00	0,00	-26.426,89	-26.426,89	0,00
120220000659 - DEVOLUCION PARTE NO EJECUTADA	-0,09	0,00	0,00	-0,09	-0,09	0,00
120220000806 - DEVOLUCIÓN PARTE NO EJECUTADA 2021 DE LA	-4.118,81	0,00	0,00	-4.118,81	-4.118,81	0,00
120220001931 - DEVOLUCION PARTE NO EJECUTADA PROYECTO	-28.319,67	0,00	0,00	-28.319,67	-28.319,67	0,00



TRANSFERENCIAS Y SUBVENCIONES RECIBIDAS

EJERCICIO 2022

CARACTERÍSTICAS	IMPORTE RECIBIDO		IMPORTE REINTEGRABLE	IMPORTE NO REINTEGRABLE	CANTIDAD IMPUTADA A RESULTADOS	
	EJERCICIO 2022	EJERCICIOS ANTERIORES			EJERCICIO 2022	EJERCICIOS ANTERIORES
120220002033 - DEVOLUCION PARTE NO EJECUTADA PLAN	-239.276,40	0,00	0,00	-239.276,40	-239.276,40	0,00
120220004415 - EN FORMALIZACION CON DESCUENTO ENTREGA A	-241.477,37	0,00	0,00	-241.477,37	-241.477,37	0,00
<b>TOTAL</b>	20.183.979,78	1.971.870,30	0,00	23.739.855,43	16.233.060,57	1.397.700,50



TRANSFERENCIAS Y SUBVENCIONES CONCEDIDAS

CARACTERÍSTICAS	NIF DEL PERCEPTOR	DENOMINACIÓN DEL PERCEPTOR	IMPORTE	FINALIDAD	REINTEGROS
APORTACION A CUENTA INSTITUTO MUNICIPAL DE DEPORTES ANUALIDAD 2022	***9000**	INSTITUTO MUNICIPAL DE DEPORTES-CUENCA	200.000,00	Varios	0,00
APORTACION A CUENTA GERENCIA MUNICIPAL DE URBANISMO ANUALIDAD 2022	***0004**	GERENCIA MUNICIPAL DE URBANISMO DEL AYUNTAMIENTO CUENCA	200.000,00	Varios	0,00
Compensación social por el servicio Municipal de Transportes urbanos colectivo de viajeros en la ciudad de	***3037**	LINEAS URBANAS DE CUENCA	6.016,67	Varios	0,00
SUBVENCIONES CULTURALES 2021	***8516**	ASOCIACION SOCIOCULTURAL LOS OJOS DEL JUCAR	1.122,00	Varios	0,00
SUBVENCIONES CULTURALES AÑO 2021- TITIRICUENCA 2021	***0120**	ASOCIACION AMIGOS DEL TEATRO	10.000,00	Varios	0,00
SUBVENCIONES CULTURALES 2021- CANTORALES GREGORIANOS-21	***3253**	ASOCIACION CORO SOTTOVOCE	500,00	Varios	0,00
PAGO 20X100 A LA DELEG.MEDIO AMB. JCCM DEL MONTE N. 106 LOS PALANCARES Y AGREGADOS LOTE 1	***1100**	J.C.C.M. DELEG. MED.AMBIENTE, DES. RURAL, MEDIO NATURAL	6.826,40	Varios	0,00
concurso nac. cultura clasica ciudad de cuenca-- convocatoria subvenciones actividades culturales 2021	***2994**	ASOCIACION CULTURAL TEATRO Y CULTURA CLASICA DE SEGOBRIGA	1.000,00	Varios	0,00
PRIMER 50 % CONVENIO FINANCIACION CENTRO DE ALOJAMIENTO DE URGENCIA PARA	***0034**	CARITAS DIOCESANA DE CUENCA	50.063,84	Varios	0,00
PRIMER 50 % CONVENIO FINANCIACION CENTRO DE ALOJAMIENTO DE URGENCIA PARA	***0034**	CARITAS DIOCESANA DE CUENCA	12.342,66	Varios	0,00
SEGUNDO 50 % CONVENIO DE COLABORACIÓN CON ADOCU ( APROBADO JGL DIA 1 DE OCTUBRE	***1887**	ASOCIACION DE PADRES DE SINDROME DE DOWN DE CUENCA Y PROVINCIA ADOCU	12.500,00	Varios	0,00



TRANSFERENCIAS Y SUBVENCIONES CONCEDIDAS

CARACTERÍSTICAS	NIF DEL PERCEPTOR	DENOMINACIÓN DEL PERCEPTOR	IMPORTE	FINALIDAD	REINTEGROS
CUENCA EN MARCHA POR ASIGNACION ECONOMICA GRUPOS POLITICOS MES DE ENERO DE 2.022	***3468**	CUENCA EN MARCHA	489,60	Varios	0,00
GRUPO MUNICIPAL CIUDADANOS POR ASIGNACION ECONOMICA GRUPOS POLITICOS MES DE ENERO DE 2022	***3476**	GRUPO MUNICIPAL CIUDADANOS (2019-2023)	489,60	Varios	0,00
GRUPO MUNICIPAL POPULAR POR ASIGNACION ECONOMICA GRUPOS POLITICOS MES DE ENERO DE 2.022	***3467**	GRUPO MUNICIPAL POPULAR AYUNTAMIENTO DE CUENCA 2019-2023	1.857,60	Varios	0,00
GRUPO MUNICIPAL CUENCA NOS UNE POR ASIGNACION ECONOMICA GRUPOS POLITICOS MES DE ENERO	***3472**	GRUPO MUNICIPAL CUENCA NOS UNE	1.857,60	Varios	0,00
GRUPO MUNICIPAL SOCIALISTA POR ASIGNACION ECONOMICA GRUPOS POLITICOS MES DE ENERO DE 2.022	***3377**	GRUPO MUNICIPAL SOCIALISTA AYUNTAMIENTO DE CUENCA	3.225,60	Varios	0,00
BECA MESES NOVIEMBRE Y DICIEMBRE, PARTICIPANTE PROGRAMA UFIL	***0995**	VILLANUEVA SANTOS, VIRGINIA	750,00	Varios	0,00
BECA MESES NOVIEMBRE Y DICIEMBRE 2021 PARTICIPANTE PROGRAMA UFIL	***2937**	MORENO ORTEGA TIRSO	750,00	Varios	0,00
BECA MESES NOVIEMBRE Y DICIEMBRE PARTICIPANTE PROGRAMA UFIL	***6428**	GONZALEZ NUÑEZ SANDRA NANCY	750,00	Varios	0,00
BECA MESES NOVIEMBRE Y DICIEMBRE PARTICIPANTE PROGRAMA UFIL	***1962**	BONILLO GUIJARRO ANA CRISTINA	750,00	Varios	0,00
BECA MESES NOVIEMBRE Y DICIEMBRE PARTICIPANTE PROGRAMA UFIL	***5385**	ALONSO VILLARROYA JORGE	750,00	Varios	0,00
BECA MESES NOVIEMBRE Y DICIEMBRE PARTICIPANTE PROGRAMA UFIL	***2708**	DURAN VERA OSCAR	750,00	Varios	0,00



TRANSFERENCIAS Y SUBVENCIONES CONCEDIDAS

CARACTERÍSTICAS	NIF DEL PERCEPTOR	DENOMINACIÓN DEL PERCEPTOR	IMPORTE	FINALIDAD	REINTEGROS
BECA MESES NOVIEMBRE Y DICIEMBRE PARTICIPANTE PROGRAMA UFIL	***9626**	MONREAL MOLINA MARTIN	750,00	Varios	0,00
BECA MESES NOVIEMBRE Y DICIEMBRE PARTICIPANTE PROGRAMA UFIL	***2697**	CARACENA ALEJO MANUEL	750,00	Varios	0,00
BECA MESES NOVIEMBRE Y DICIEMBRE PARTICIPANTE PROGRAMA UFIL	***2062**	GARCIA MORALES LUCIA	750,00	Varios	0,00
BECA MESES NOVIEMBRE Y DICIEMBRE PARTICIPANTE PROGRAMA UFIL	***9702**	SOLIS PAREJO JOSE LUIS	750,00	Varios	0,00
BECA MESES NOVIEMBRE Y DICIEMBRE PARTICIPANTE PROGRAMA UFIL	***2675**	VERGARA CASTELL JAVIER	750,00	Varios	0,00
BECA MESES NOVIEMBRE Y DICIEMBRE PARTICIPANTE PROGRAMA UFIL	***2198**	SAN MARTIN LOREN JAVIER	750,00	Varios	0,00
BECA MESES NOVIEMBRE Y DICIEMBRE PARTICIPANTE PROGRAMA UFIL	***2854**	GARRIDO MARTINEZ ISMAEL	750,00	Varios	0,00
BECA MESES NOVIEMBRE Y DICIEMBRE PARTICIPANTE PROGRAMA UFIL	***2062**	GARCIA MORALES IRENE	750,00	Varios	0,00
BECA MESES NOVIEMBRE Y DICIEMBRE PARTICIPANTE PROGRAMA UFIL	***2666**	ABARCA VELENCOSO HECTOR	750,00	Varios	0,00
BECA MESES NOVIEMBRE Y DICIEMBRE PARTICIPANTE PROGRAMA UFIL	***0781**	FERNANDEZ FERNANDEZ FRANCISCO	750,00	Varios	0,00
BECA MESES NOVIEMBRE Y DICIEMBRE PARTICIPANTE PROGRAMA UFIL	***1578**	PRIOR CANO ESTEFANIA	146,31	Varios	0,00



TRANSFERENCIAS Y SUBVENCIONES CONCEDIDAS

CARACTERÍSTICAS	NIF DEL PERCEPTOR	DENOMINACIÓN DEL PERCEPTOR	IMPORTE	FINALIDAD	REINTEGROS
BECA MESES NOVIEMBRE Y DICIEMBRE PARTICIPANTE PROGRAMA UFIL	***2894**	LOPEZ TORRIJOS DIEGO	750,00	Varios	0,00
BECA MESES NOVIEMBRE Y DICIEMBRE PARTICIPANTE PROGRAMA UFIL	***3001**	LOPEZ VALENCIANO MARIA JOSE	615,00	Varios	0,00
BECA MESES NOVIEMBRE Y DICIEMBRE PARTICIPANTE PROGRAMA UFIL	***4768**	SECLÉN WONGO AINARA DELENE	750,00	Varios	0,00
BECA MESES NOVIEMBRE Y DICIEMBRE PARTICIPANTE PROGRAMA UFIL	***8977**	PARDO MORENO PEDRO LUIS	309,90	Varios	0,00
BECA MESES NOVIEMBRE Y DICIEMBRE PARTICIPANTE PROYECTO UFIL	***2674**	BOLLO MIGUEL EDUARDO	750,00	Varios	0,00
BECA CORRESPONDIENTE A LOS MESES DE NOVIEMBRE Y DICIEMBRE 2021 PARTICIPANTE PROGRAMA UFIL	***2198**	SAN MARTIN LOREN PEDRO	750,00	Varios	0,00
BECA MESES DE NOVIEMBRE Y DICIEMBRE 15 DIAS 2021 PARTICIPANTE PROGRAMA UFIL	***5165**	VALENTIN NARANJO JORGE	750,00	Varios	0,00
TERCER PREMIO XXXV CONCURSO DE BELENES, MODALIDAD FAMILIAR	***7483**	PEREZ CABALLERO RAFAEL FRANCISCO	100,00	Varios	0,00
SEGUNDO PREMIO XXXV CONCURSO DE BELENES, MODALIDAD FAMILIAR	***5828**	GONZALEZ SERNA ANA ESMERALDA	200,00	Varios	0,00
TERCER PREMIO XXXV CONCURSO DE BELENES, MODALIDAD ENTIDADES	***1740**	ARCOS FERNANDEZ TAMARA	100,00	Varios	0,00
SEGUNDO PREMIO XXXV CONCURSO DE BELENES, MODALIDAD ENTIDADES	***1207**	Vble Hdad DE SAN JUAN BAUTISTA	200,00	Varios	0,00



TRANSFERENCIAS Y SUBVENCIONES CONCEDIDAS

CARACTERÍSTICAS	NIF DEL PERCEPTOR	DENOMINACIÓN DEL PERCEPTOR	IMPORTE	FINALIDAD	REINTEGROS
PRIMER PREMIO XXXV CONCURSO DE BELENES, MODALIDAD ENTIDADES;	***0258**	FUNDACION HOSPITAL DE SANTIAGO	300,00	Varios	0,00
REGULARIZACIÓN GASTOS PERSONAL EMPRESAS DE AGUAS 2021	***2351**	EMPRESA PUBLICA AGUAS DE CUENCA S.A	2.935,21	Varios	0,00
APORTACION EXCMO. AYUNTAMIENTO PARA GASTOS DE PERSONAL ENERO 2022	***2351**	EMPRESA PUBLICA AGUAS DE CUENCA S.A	92.019,62	Varios	0,00
APORTACION EXCMO. AYUNTAMIENTO PARA GASTOS DE PERSONAL FEBRERO 2022	***2351**	EMPRESA PUBLICA AGUAS DE CUENCA S.A	92.019,62	Varios	0,00
Compensación social por el servicio Municipal de Transportes urbanos colectivo de viajeros en la ciudad de	***3037**	LINEAS URBANAS DE CUENCA	6.016,63	Varios	0,00
PRIMER PREMIO XXXV CONCURSO DE BELENES, MODALIDAD FAMILIAR	***3606**	OSMA PARDO JESUS	300,00	Varios	0,00
PAGO 20X100 A LA DELEG.MEDIO AMB. JCCM DEL MONTE N. 109 ENSANCHE DE BUENACHE LOTE 1	***1100**	J.C.C.M. DELEG. MED.AMBIENTE, DES. RURAL, MEDIO NATURAL	2.994,60	Varios	0,00
PAGO 20X100 A LA DELEG.MEDIO AMB. JCCM DEL MONTE N. 111 FUENCALIENTE LOTE 1 AÑO 2022.	***1100**	J.C.C.M. DELEG. MED.AMBIENTE, DES. RURAL, MEDIO NATURAL	1.770,60	Varios	0,00
Compensación social por el servicio Municipal de Transportes urbanos colectivo de viajeros en la ciudad de	***3037**	LINEAS URBANAS DE CUENCA	6.016,67	Varios	0,00
PAGO 20X100 A LA DELEG.MEDIO AMB.JCCM DEL MONTE N. 111 FUENCALIENTE LOTE 2 AÑO	***1100**	J.C.C.M. DELEG. MED.AMBIENTE, DES. RURAL, MEDIO NATURAL	2.604,00	Varios	0,00
PAGO 20X100 A LA DELEG.MEDIO AMB. JCCM DEL MONTE N. 109 ENSANCHE DE BUENACHE LOTE 3	***1100**	J.C.C.M. DELEG. MED.AMBIENTE, DES. RURAL, MEDIO NATURAL	1.457,40	Varios	0,00



TRANSFERENCIAS Y SUBVENCIONES CONCEDIDAS

CARACTERÍSTICAS	NIF DEL PERCEPTOR	DENOMINACIÓN DEL PERCEPTOR	IMPORTE	FINALIDAD	REINTEGROS
PAGO 20X100 A LA DELEG.MEDIO AMB.JCCM DEL MONTE N. 109 ENSANCHE DE BUENACHE LOTE 2	***1100**	J.C.C.M. DELEG. MED.AMBIENTE, DES. RURAL, MEDIO NATURAL	639,90	Varios	0,00
PAGO 20X100 A LA DELEG.MEDIO AMB. JCCM DEL MONTE N. 120 SIERRA DE LAS CANALES LOTE 1 AÑO	***1100**	J.C.C.M. DELEG. MED.AMBIENTE, DES. RURAL, MEDIO NATURAL	3.088,80	Varios	0,00
PAGO 20X100 A LA DELEG.MEDIO AMB. JCCM DEL MONTE N. 120 SIERRA DE LAS CANALES LOTE 2 AÑO	***1100**	J.C.C.M. DELEG. MED.AMBIENTE, DES. RURAL, MEDIO NATURAL	4.118,85	Varios	0,00
PAGO 20X100 A LA DELEG.MEDIO AMB.JJCM DEL MONTE N.115 EL PAJAREJO LOTE 1 AÑO FORESTAL	***1100**	J.C.C.M. DELEG. MED.AMBIENTE, DES. RURAL, MEDIO NATURAL	3.292,50	Varios	0,00
PAGO 20X100 A LA DELEG.MEDIO AMB. JCCM DEL MONTE N. 119 SIERRA DE LOS BARRANCOS LOTE 1 AÑO	***1100**	J.C.C.M. DELEG. MED.AMBIENTE, DES. RURAL, MEDIO NATURAL	2.697,30	Varios	0,00
Aportación municipal a Fundación de Cultura Ciudad de Cuenca 2022..Primer 50% de la aportación municip	***2086**	FUNDACION P.DE CULTURA CIUDAD DE CUENCA	200.000,00	Varios	0,00
BECA CORRESPONDIENTE A MESES DE ENERO(20 DÍAS) Y FEBRERO 2022 PARTICIPANTE PROGRAMA UFIL	***3359**	BACHILLAR PERALES CARMEN AMALIA	822,53	Varios	0,00
BECA CORRESPONDIENTE A MESES DE ENERO(20 DÍAS) Y FEBRERO 2022 PARTICIPANTE PROGRAMA UFIL	***3359**	BACHILLAR PERALES CARMEN AMALIA	0,05	Varios	0,00
BECA CORRESPONDIENTE A MESES ENERO (20DIAS) Y FEBRERO 2022 PARTICIPANTE PROGRAMA UFIL	***0502**	RAMSAUER JULIA	822,58	Varios	0,00
BECA CORRESPONDIENTE MESES ENERO (8 DIAS) Y FEBRERO 2022 PARTICIPANTE PROGRAMA UFIL	***1556**	MARTINEZ RUIZ DE LARA EDUARDO	629,00	Varios	0,00
BECA CORRESPONDIENTE AL MES DE FEBRERO DE 2022 PARTICIPANTE PROYECTO UFIL	***9705**	CLARI FORTEA IRENE	500,00	Varios	0,00





TRANSFERENCIAS Y SUBVENCIONES CONCEDIDAS

CARACTERÍSTICAS	NIF DEL PERCEPTOR	DENOMINACIÓN DEL PERCEPTOR	IMPORTE	FINALIDAD	REINTEGROS
BECA MESES DE ENERO (20 DÍAS) Y FEBRERO 2022 PARTICIPANTE PROGRAMA UFIL	***5043**	GARRIJO MARTINEZ JOSE MANUEL	822,58	Varios	0,00
BECA CORRESPONDIENTE MESES DE ENERO (20 DÍAS) Y FEBRERO 2022 PARTICIPANTE PROGRAMA UFIL	***8726**	CATALINA RAMIREZ BASTIAN	822,58	Varios	0,00
BECA CORRESPONDIENTE MESES ENERO (20 DÍAS) Y FEBRERO 2022 PARTICIPANTE PROYECTO UFIL	***9329**	MARTINEZ ALCARRIA FRANCISCO CRISTIAN	822,58	Varios	0,00
BECA CORRESPONDIENTE MESES ENERO (20 DÍAS) Y FEBRERO 2022 PARTICIPANTE PROGRAMA UFIL	***3121**	MORENO MARTINEZ JUAN CARLOS	527,53	Varios	0,00
BECA CORRESPONDIENTE MESES ENERO (20 DÍAS) Y FEBRERO 2022 PARTICIPANTE PROGRAMA UFIL	***5896**	PLAZA LOPEZ NATALIA LORETO	822,58	Varios	0,00
BECA CORRESPONDIENTE MESES ENERO (20 DÍAS) Y FEBRERO 2022 PARTICIPANTES PROGRAMA UFIL	***7195**	ALMEIDA AMEAVE PAUL	822,58	Varios	0,00
BECA CORRESPONDIENTE MESES ENERO (20 DÍAS) Y FEBRERO 2022 PARTICIPANTE PROGRAMA UFIL	***6889**	DAVILLA SERRANO RAFAEL	822,58	Varios	0,00
BECA CORRESPONDIENTE MESES ENERO (20 DÍAS) Y FEBRERO DE 2022 PARTICIPANTE PROGRAMA UFIL	***1761**	PALOMERO FERRER ADORACION	822,58	Varios	0,00
BECA CORRESPONDIENTE MESES ENERO (20 DÍAS) Y FEBRERO PARTICIPANTE PROGRAMA UFIL	***7119**	DIEZ GARCIA ROBERTO	822,58	Varios	0,00
BECA CORRESPONDIENTE MESES ENERO (20 DÍAS) Y FEBRERO 2022 PARTICIPANTE PROGRAMA UFIL	***0040**	MEDIAVILLA SAIZ-EZQUERRA SANDRA	822,58	Varios	0,00
BECA CORRESPONDIENTE MESES ENERO (20 DÍAS) Y FEBRERO 2022 PARTICIPANTES PROGRAMA UFIL	***2749**	MOLINA CABALLERO GUILLERMO	822,58	Varios	0,00



TRANSFERENCIAS Y SUBVENCIONES CONCEDIDAS

CARACTERÍSTICAS	NIF DEL PERCEPTOR	DENOMINACIÓN DEL PERCEPTOR	IMPORTE	FINALIDAD	REINTEGROS
BECA CORRESPONDIENTE MESES ENERO (20 DÍAS) Y FEBRERO 2022 PARTICIPANTE PROGRAMA UFIL	***0268**	GARCIA-MARQUINA DIAZ DANIEL	822,58	Varios	0,00
BECA CORRESPONDIENTE MESES ENERO (20 DÍAS) Y FEBRERO 2022 PARTICIPANTE PROGRAMA UFIL	***7960**	CUENCA HERRERO ALBERTO	822,58	Varios	0,00
BECA CORRESPONDIENTE MESES ENERO (20 DÍAS) Y FEBRERO 2022 PARTICIPANTE PROGRAMA UFIL	***0355**	MATEO DE PEDRAZA ARTURO	822,58	Varios	0,00
BECA CORRESPONDIENTE MESES ENERO (20 DÍAS) Y FEBRERO 2022 PARTICIPANTE PROGRAMA UFIL	***5781**	LIMONES GOMEZ MIGUEL	822,58	Varios	0,00
CUENCA EN MARCHA POR ASIGNACION ECONOMICA GRUPOS POLITICOS MES DE FEBRERO	***3468**	CUENCA EN MARCHA	489,60	Varios	0,00
GRUPO MUNICIPAL CIUDADANOS POR ASIGNACION ECONOMICA GRUPOS POLITICOS MES DE FEBRERO	***3476**	GRUPO MUNICIPAL CIUDADANOS (2019-2023)	489,60	Varios	0,00
GRUPO MUNICIPAL POPULAR POR ASIGNACION ECONOMICA GRUPOS POLITICOS MES DE FEBRERO	***3467**	GRUPO MUNICIPAL POPULAR AYUNTAMIENTO DE CUENCA 2019-2023	1.857,60	Varios	0,00
GRUPO MUNICIPAL CUENCA NOS UNE POR ASIGNACION ECONOMICA GRUPOS POLITICOS MES DE	***3472**	GRUPO MUNICIPAL CUENCA NOS UNE	1.857,60	Varios	0,00
GRUPO MUNICIPAL SOCIALISTA POR ASIGNACION ECONOMICA GRUPOS POLITICOS MES DE FEBRERO	***3377**	GRUPO MUNICIPAL SOCIALISTA AYUNTAMIENTO DE CUENCA	3.225,60	Varios	0,00
PAGO 20X100 A LA DELEG.MEDIO AMB. JCCM DEL MONTE N. 114 MUELA DE LA MADERA LOTE 1 AÑO FOR.2022.	***1100**	J.C.C.M. DELEG. MED.AMBIENTE, DES. RURAL, MEDIO NATURAL	1.871,10	Varios	0,00
EJECUCION SENTENCIA 83/2019 ABONO ENERO - MARZO JOAQUIN BENITEZ GARCIA ARRENDAMIENTO	***8065**	BENITEZ GARCIA JOAQUIN	600,00	Varios	0,00



TRANSFERENCIAS Y SUBVENCIONES CONCEDIDAS

CARACTERÍSTICAS	NIF DEL PERCEPTOR	DENOMINACIÓN DEL PERCEPTOR	IMPORTE	FINALIDAD	REINTEGROS
PRIMER 50 % CONVENIO FEDER. DEPORTES PERSONAS DISCAPACIDAD ORGANIZACIÓN	***3512**	FECAM	1.500,00	Varios	0,00
CUOTA FEMPCLM 2022	***0350**	FEDERACION DE MUNICIPIOS Y PROVINCIAS DE CASTILLA LA MANCHA	5.462,10	Varios	0,00
PREMIOS PROGRAMA DE APOYO AL EMPRENDIMIENTO "SEMILLAS"	***3556**	LOPEZ GIL ALBA	2.000,00	Varios	0,00
PREMIOS PROGRAMA DE APOYO AL EMPRENDIMIENTO "SEMILLAS"	***6670**	RAMIREZ CHICO MERCEDES	1.800,00	Varios	0,00
PREMIOS PROGRAMA DE APOYO AL EMPRENDIMIENTO "SEMILLAS"	***6670**	RAMIREZ CHICO MERCEDES	200,00	Varios	0,00
primer 50 % del Convenio firmado el 25 de marzo de 2022 con la Junta de Cofradías de la Semana Santa	***1146**	JUNTA DE COFRADIAS DE SEMANA SANTA DE CUENCA	30.000,00	Varios	0,00
APORTACION SEMANA MUSICA RELIGIOSA 2022-1 50%	***2039**	FUNDACION PATRONATO SEMANA MUSICA RELIGIOSA DE CUENCA	62.500,00	Varios	0,00
CONVENIO- AGRUPACIÓN DE HOSTELERÍA Y TURISMO DE CUENCA- 2021- segundo 50 %--	***0114**	AGRUPACION PROVINCIAL DE HOSTELERIA Y TURISMO DE CUENCA	10.000,00	Varios	0,00
Compensación social por el servicio Municipal de Transportes urbanos colectivo de viajeros en la ciudad de	***3037**	LINEAS URBANAS DE CUENCA	6.016,67	Varios	0,00
APORTACION EXCMO. AYUNTAMIENTO PARA GASTOS DE PERSONAL MES DE MARZO 2022	***2351**	EMPRESA PUBLICA AGUAS DE CUENCA S.A	92.019,62	Varios	0,00
CUOTA ASOCIADO RED CLIMA 2022	***7839**	FEDERACION ESPA.MUNICIPIOS Y PROVINCIAS.	700,00	Varios	0,00



TRANSFERENCIAS Y SUBVENCIONES CONCEDIDAS

CARACTERÍSTICAS	NIF DEL PERCEPTOR	DENOMINACIÓN DEL PERCEPTOR	IMPORTE	FINALIDAD	REINTEGROS
CUOTA RED TRANSPARENCIA Y PARTICIPACIÓN 2022	***7839**	FEDERACION ESPA.MUNICIPIOS Y PROVINCIAS.	2.000,00	Varios	0,00
CUOTA ASOCIADO FEMP 2022	***7839**	FEDERACION ESPA.MUNICIPIOS Y PROVINCIAS.	3.075,16	Varios	0,00
ASIGNACION ECONOMICA GRUPOS POLITICOS AÑO 2022	***3468**	CUENCA EN MARCHA	489,60	Varios	0,00
ASIGNACION ECONOMICA GRUPOS POLITICOS MES DE MARZO	***3476**	GRUPO MUNICIPAL CIUDADANOS (2019-2023)	489,60	Varios	0,00
ASIGNACION ECONOMICA GRUPOS POLITICOS MES DE MARZO	***3467**	GRUPO MUNICIPAL POPULAR AYUNTAMIENTO DE CUENCA 2019-2023	1.857,60	Varios	0,00
ASIGNACION ECONOMICA GRUPOS POLITICOS MES DE MARZO	***3472**	GRUPO MUNICIPAL CUENCA NOS UNE	1.857,60	Varios	0,00
ASIGNACION ECONOMICA GRUPOS POLITICOS MES DE MARZO	***3377**	GRUPO MUNICIPAL SOCIALISTA AYUNTAMIENTO DE CUENCA	3.225,60	Varios	0,00
2º 50 % CONVENIO DE COLABORACIÓN PROYECTO HOMBRE-2021	***1308**	SOLIDARIDAD EL HENARES "PROYECTO HOMBRE"	2.500,00	Varios	0,00
PAGO 20X100 A LA DELEG.MEDIO AMB. JCCM DEL MONTE N.115 EL PAJAREJO L1 AÑO.2021 EXTRA SECOS	***1100**	J.C.C.M. DELEG. MED.AMBIENTE, DES. RURAL, MEDIO NATURAL	49,60	Varios	0,00
PAGO 20X100 A LA DELEG.MEDIO AMB. JCCM DEL MONTE N. 131 CERRO CANDALAR L1 AÑO 2021 EXTRA	***1100**	J.C.C.M. DELEG. MED.AMBIENTE, DES. RURAL, MEDIO NATURAL	540,95	Varios	0,00
PAGO 20X100 A LA DELEG.MEDIO AMB. JCCM DEL MONTE N. 120 SIERRA DE LAS CANALES L1 AÑO 2021 EXTRA	***1100**	J.C.C.M. DELEG. MED.AMBIENTE, DES. RURAL, MEDIO NATURAL	220,10	Varios	0,00



TRANSFERENCIAS Y SUBVENCIONES CONCEDIDAS

CARACTERÍSTICAS	NIF DEL PERCEPTOR	DENOMINACIÓN DEL PERCEPTOR	IMPORTE	FINALIDAD	REINTEGROS
Cuota de adhesión a la Federación Nacional de Asociaciones y Municipios con centrales hidroeléctricas y embalses y	***3524**	FEDERACION NACIONAL ASOCIACION DE MUNICIPIOS CON CENTRALES HIDROELECTRICAS Y EMBALSES	200,00	Varios	0,00
APORTACION ANUAL IMD. ANUAL. 2022- COMPENSAC. N. 1-2022 FAB MADERAS EN FORMALIZ.	***9000**	INSTITUTO MUNICIPAL DE DEPORTES-CUENCA	316,05	Varios	0,00
PAGO 20X100 A LA DELEG.MEDIO AMB. JCCM DEL MONTE N. 117 PIE PAJARON L 1 AÑO 2021 EXTRA	***1100**	J.C.C.M. DELEG. MED.AMBIENTE, DES. RURAL, MEDIO NATURAL	266,60	Varios	0,00
PAGO 20X100 A LA DELEG.MEDIO AMB.JCCM DEL MONTE N. 119 SIERRA DE LOS BARRANCOS L1 AÑO 2021	***1100**	J.C.C.M. DELEG. MED.AMBIENTE, DES. RURAL, MEDIO NATURAL	44,95	Varios	0,00
PAGO 20X100 A LA DELEG. MEDIO AMB. JCCM DEL MONTE N.114 MUELA DE LA MADERA L1 AÑO 2021 EXTRA	***1100**	J.C.C.M. DELEG. MED.AMBIENTE, DES. RURAL, MEDIO NATURAL	638,60	Varios	0,00
PAGO 20X100 A LA DELEG.MEDIO AMB.JCCM DEL MONTE N. 121 SIERRA DE CUENCA L1 AÑO 2021 EXTRA	***1100**	J.C.C.M. DELEG. MED.AMBIENTE, DES. RURAL, MEDIO NATURAL	835,38	Varios	0,00
PAGO 20X100 A LA DELEG.MEDIO AMB.JCCM DEL MONTE N. 122 SIERRA POYATOS FUERTESCUSA L1 AÑO	***1100**	J.C.C.M. DELEG. MED.AMBIENTE, DES. RURAL, MEDIO NATURAL	3.750,30	Varios	0,00
CANON MANCOMUNIDAD RIO JUCAR 1ER TRIMESTRE 2022 -17397,2 €	***0001**	MANCOMUNIDAD RECOGID.RESIDUOS RIO JUCAR	17.397,24	Varios	0,00
PAGO 20X100 A LA DELEG.MEDIO AMB. JCCM DEL MONTE N. 106 LOS PALANCARES Y AGREGADOS L.1 AÑO	***1100**	J.C.C.M. DELEG. MED.AMBIENTE, DES. RURAL, MEDIO NATURAL	185,97	Varios	0,00
PAGO 20X100 A LA DELEG.MEDIO AMB. JCCM DEL MONTE N. 111 FUENCALIENTE L1 AÑO 2022 EXTRA	***1100**	J.C.C.M. DELEG. MED.AMBIENTE, DES. RURAL, MEDIO NATURAL	644,63	Varios	0,00
PAGO 20X100 A LA DELEG. MEDIO AMB.JCCM DEL MONTE N. 109 ENSANCHE DE BUENACHE L1 AÑO	***1100**	J.C.C.M. DELEG. MED.AMBIENTE, DES. RURAL, MEDIO NATURAL	424,69	Varios	0,00



TRANSFERENCIAS Y SUBVENCIONES CONCEDIDAS

CARACTERÍSTICAS	NIF DEL PERCEPTOR	DENOMINACIÓN DEL PERCEPTOR	IMPORTE	FINALIDAD	REINTEGROS
APORTACION EXCMO. AYUNTAMIENTO PARA GASTOS DE PERSONAL AGUAS ( ABRIL )	***2351**	EMPRESA PUBLICA AGUAS DE CUENCA S.A	92.019,62	Varios	0,00
GANADOR EX AEQUO XIII PREMIO DE POESÍA "FEDERICO MUELAS", CON TRABAJO TITULADO " LAS CENIZAS	***0457**	QUESADA MORENO JOSE	1.000,00	Varios	0,00
GANADOR EX AEQUO DE XIII PREMIO DE POESÍA "FEDERICO MUELAS" TRABAJO TITULADO "VOZ EN OVER"	***8548**	MOYA BASCUÑANA MANUEL RAMON	1.000,00	Varios	0,00
EJECUCION SENTENCIA 83/2019 ABONO MES DE ABRIL CANTIDAD 200€ MENSUALES JOAQUIN BENITEZ	***8065**	BENITEZ GARCIA JOAQUIN	200,00	Varios	0,00
SEGUNDO 50 % CONVENIO CENTRO CRISTO DE LA AMPARO PROYECTO EN VUESTRAS MANOS ( APROBADO	***0011**	CARITAS PARROQUIAL CRISTO DEL AMPARO	2.000,00	Varios	0,00
PAGO 20X100 A LA DELEG.MEDIO AMB.JCCM DEL MONTE N. 108 CERRO GORDO L 1 AÑO FORESTAL 2022 , 2	***1100**	J.C.C.M. DELEG. MED.AMBIENTE, DES. RURAL, MEDIO NATURAL	1.887,60	Varios	0,00
PAGO 20X100 A LA DELEG.MEDIO AMB. JCCMDEL MONTE N.113 HUESAS DEL VASALLO L1 AÑO FOREST. 2022, 3	***1100**	J.C.C.M. DELEG. MED.AMBIENTE, DES. RURAL, MEDIO NATURAL	4.163,40	Varios	0,00
Compensación social por el servicio Municipal de Transportes urbanos colectivo de viajeros en la ciudad de	***3037**	LINEAS URBANAS DE CUENCA	6.016,67	Varios	0,00
BECA CORRESPONDIENTE MARZO Y ABRIL 2022 PARTICIPANTE PROGRAMA UFIL	***0040**	MEDIAVILLA SAIZ-EZQUERRA SANDRA	1.000,00	Varios	0,00
BECA CORRESPONDIENTE MARZO Y ABRIL 2022 PARTICIPANTE PROGRAMA UFIL	***1761**	PALOMERO FERRER ADORACION	1.000,00	Varios	0,00
BECA CORRESPONDIENTE MARZO Y ABRIL 2022 PARTICIPANTE PROGRAMA UFIL	***7960**	CUENCA HERRERO ALBERTO	1.000,00	Varios	0,00



TRANSFERENCIAS Y SUBVENCIONES CONCEDIDAS

CARACTERÍSTICAS	NIF DEL PERCEPTOR	DENOMINACIÓN DEL PERCEPTOR	IMPORTE	FINALIDAD	REINTEGROS
BECA CORRESPONDIENTE MARZO Y ABRIL 2022 PARTICIPANTE PROGRAMA UFIL	***0268**	GARCIA-MARQUINA DIAZ DANIEL	1.000,00	Varios	0,00
BECA CORRESPONDIENTE MARZO Y ABRIL 2022 PARTICIPANTE PROGRAMA UFIL	***0502**	RAMSAUER JULIA	1.000,00	Varios	0,00
BECA CORRESPONDIENTE MARZO Y ABRIL 2022 PARTICIPANTE PROGRAMA UFIL	***5781**	LIMONES GOMEZ MIGUEL	1.000,00	Varios	0,00
BECA CORRESPONDIENTE MARZO Y ABRIL 2022 PARTICIPANTE PROGRAMA UFIL	***5043**	GARRIJO MARTINEZ JOSE MANUEL	1.000,00	Varios	0,00
BECA CORRESPONDIENTE MARZO Y ABRIL 2022 PARTICIPANTE PROGRAMA UFIL	***5896**	PLAZA LOPEZ NATALIA LORETO	1.000,00	Varios	0,00
BECA CORRESPONDIENTE ACTUALIZACIÓN SMI MES FEBRERO Y A LOS MESES MARZO Y ABRIL 2022	***3121**	MORENO MARTINEZ JUAN CARLOS	514,90	Varios	0,00
BECA CORRESPONDIENTE MARZO Y ABRIL 2022 PARTICIPANTE PROGRAMA UFIL	***1556**	MARTINEZ RUIZ DE LARA EDUARDO	1.000,00	Varios	0,00
BECA CORRESPONDIENTE MARZO Y ABRIL 2022 PARTICIPANTE PROGRAMA UFIL	***6889**	DAVILLA SERRANO RAFAEL	1.000,00	Varios	0,00
BECA CORRESPONDIENTE MESES MARZO Y ABRIL 2022 PARTICIPANTE PROGRAMA UFIL	***2749**	MOLINA CABALLERO GUILLERMO	1.000,00	Varios	0,00
BECA CORRESPONDIENTE MESES MARZO Y ABRIL 2022 PARTICIPANTE PROGRAMA UFIL	***0355**	MATEO DE PEDRAZA ARTURO	1.000,00	Varios	0,00
BECA CORRESPONDIENTE MESES MARZO Y ABRIL 2022 PARTICIPANTE PROGRAMA UFIL	***7119**	DIEZ GARCIA ROBERTO	1.000,00	Varios	0,00



TRANSFERENCIAS Y SUBVENCIONES CONCEDIDAS

CARACTERÍSTICAS	NIF DEL PERCEPTOR	DENOMINACIÓN DEL PERCEPTOR	IMPORTE	FINALIDAD	REINTEGROS
BECA CORRESPONDIENTE MESES MARZO Y ABRIL 2022 PARTICIPANTE PROGRAMA UFIL	***7195**	ALMEIDA AMEAVE PAUL	1.000,00	Varios	0,00
BECA CORRESPONDIENTE MESES MARZO Y ABRIL 2022 PARTICIPANTE PROGRAMA UFIL	***8726**	CATALINA RAMIREZ BASTIAN	1.000,00	Varios	0,00
BECA CORRESPONDIENTE MESES MARZO Y ABRIL 2022 PARTICIPANTE PROGRAMA UFIL	***1056**	DE TORRES FUNDAKOWSKY JUAN SEBASTIAN	1.000,00	Varios	0,00
PRIMER 50% AYUDA FEDER COMO SOCIO DEL PROYECTO.EVALUADO EX ANTE. Fondo finalista UFIL (Urban Forest	***1100**	JUNTA DE COMUNIDADES CASTILLA-LA MANCHA	34.320,00	Varios	0,00
CUENCA EN MARCHA ASIGNACION ECONOMICA GRUPOS POLITICOS MES DE ABRIL	***3468**	CUENCA EN MARCHA	489,60	Varios	0,00
GRUPO MUNICIPAL CIUDADANOS ASIGNACION ECONOMICA GRUPOS POLITICOS MES DE ABRIL	***3476**	GRUPO MUNICIPAL CIUDADANOS (2019-2023)	489,60	Varios	0,00
GRUPO MUNICIPAL POPULAR ASIGNACION ECONOMICA GRUPOS POLITICOS MES DE ABRIL	***3467**	GRUPO MUNICIPAL POPULAR AYUNTAMIENTO DE CUENCA 2019-2023	1.857,60	Varios	0,00
GRUPO MUNICIPAL CUENCA NOS UNE ASIGNACION ECONOMICA GRUPOS POLITICOS MES DE ABRIL	***3472**	GRUPO MUNICIPAL CUENCA NOS UNE	1.857,60	Varios	0,00
GRUPO MUNICIPAL SOCIALISTA ASIGNACION ECONOMICA GRUPOS POLITICOS MES DE ABRIL	***3377**	GRUPO MUNICIPAL SOCIALISTA AYUNTAMIENTO DE CUENCA	3.225,60	Varios	0,00
CUOTA SOCIO EMDACAM 2022	***3847**	ASOCIACION DE ESCUELAS MUNICIPALES DE MUSICA Y DANZA DE CASTILLA LA MANCHA	100,00	Varios	0,00
PAGO 20X100 A LA DELEG.MEDIO AMB. JCCM DEL MONTE N. 118 PRADO CIERVO Y TIRRA MUERTA L1 AÑO	***1100**	J.C.C.M. DELEG. MED.AMBIENTE, DES. RURAL, MEDIO NATURAL	1.992,90	Varios	0,00





TRANSFERENCIAS Y SUBVENCIONES CONCEDIDAS

CARACTERÍSTICAS	NIF DEL PERCEPTOR	DENOMINACIÓN DEL PERCEPTOR	IMPORTE	FINALIDAD	REINTEGROS
PAGO 200X100 A LA DELEG.MEDIO AMB. JCCM DEL MONTE N. 117 PIE PAJARON L1 AÑO FORESTAL 2022 , 3	***1100**	J.C.C.M. DELEG. MED.AMBIENTE, DES. RURAL, MEDIO NATURAL	2.866,50	Varios	0,00
CUMPLIMIENTO DE LA SENTENCIA 454/2021	***3037**	LINEAS URBANAS DE CUENCA	89.590,62	Varios	0,00
BECA CORRESPONDIENTE ENERO 20 DIAS, FEBRERO, MARZO Y ABRIL 2022 PARTICIPANTE PROGRAMA UFIL	***8491**	STOCKTON LUCY ELIZABETH	1.822,58	Varios	0,00
CANON DE RECOGIDA DE BASURAS	***0001**	MANCOMUNIDAD RECOGID.RESIDUOS RIO JUCAR	28.241,61	Varios	0,00
Liquidación (SIA 2106271). CUOTA 2 SEMESTRE 2021	***0001**	MANCOMUNIDAD RECOGID.RESIDUOS RIO JUCAR	9.758,39	Varios	0,00
APORTACION EXCMO. AYUNTAMIENTO GASTOS DE PERSONAL SERVICIO DE AGUAS -	***2351**	EMPRESA PUBLICA AGUAS DE CUENCA S.A	92.019,62	Varios	0,00
100% BECA APOYO INDIVIDUAL, POLIZA SEGUROS Y VIAJE A ALEMANIA PROFESORADO CUENCA	***0981**	GOMEZ ESCRIBANO ESTER	1.003,00	Varios	0,00
100 % BECA APOYO INDIVIDUAL, POLIZA SEGUROS Y VIAJE PROFESORADO ALEMANIA PLUS VI	***1242**	HERRAIZ LOPEZ MARCO ANTONIO	1.003,00	Varios	0,00
100% BECAR APOYO INDIVIDUAL,POLIZA SEGUROS Y VIAJE PROFESORADO ALEMANIA	***9831**	MADRID CASAMAYOR MARTA	912,00	Varios	0,00
100% BECA APOYO INDIVIDUAL,POLIZA SEGUROS Y VIAJE PROFESORADO RUMANIA	***1666**	ARMENTEROS IBAÑEZ PABLO	912,00	Varios	0,00
100% BECA APOYO INDIVIDUAL,POLIZA SEGUROS Y VIAJE PROFESORADO RUMANIA	***8054**	ALONSO COLLIGA BELEN	912,00	Varios	0,00



TRANSFERENCIAS Y SUBVENCIONES CONCEDIDAS

CARACTERÍSTICAS	NIF DEL PERCEPTOR	DENOMINACIÓN DEL PERCEPTOR	IMPORTE	FINALIDAD	REINTEGROS
100% BECA APOYO INDIVIDUAL,POLIZA SEGUROS Y VIAJE PROFESORADO RUMANIA	***5600**	HAYA GONZALEZ BEATRIZ	912,00	Varios	0,00
100% BECA APOYO INDIVIDUAL,POLIZA SEGUROS Y VIAJE PROFESORADO RUMANIA	***8670**	MORENO ESCUDERO JOSE JAVIER	912,00	Varios	0,00
100% BECAR APOYO INDIVIDUAL,POLIZA SEGUROS Y VIAJE PROFESORADO ALEMANIA - ANULADO	***9831**	MADRID CASAMAYOR MARTA	-912,00	Varios	0,00
100 % BECA APOYO INDIVIDUAL, POLIZA SEGUROS Y VIAJE PROFESORADO ALEMANIA CUENCA	***9831**	MADRID CASAMAYOR MARTA	1.003,00	Varios	0,00
EJECUCION SENTENCIA 83/2019 ABONO CANTIDAD 200 €MAYO JOAQUIN BENITEZ GARCIA	***8065**	BENITEZ GARCIA JOAQUIN	200,00	Varios	0,00
CONCURSO DE PINTURA RAPIDA CIUDAD DE CUENCA 2021- premio finalista concurso	***6280**	CANTERO TAPIA ANTONIO	500,00	Varios	0,00
PAGO 20X100 A LA DELEG.MEDIO AMB. JCCM DEL MONTE N.114 MUELA DE LA MADERA LOTE 2 AÑO 2022,2	***1100**	J.C.C.M. DELEG. MED.AMBIENTE, DES. RURAL, MEDIO NATURAL	2.786,40	Varios	0,00
Compensación social por el servicio Municipal de Transportes urbanos colectivo de viajeros en la ciudad de	***3037**	LINEAS URBANAS DE CUENCA	6.016,67	Varios	0,00
APORTACION INSTITUTO MUNICIPAL DE DEPORTES	***9000**	INSTITUTO MUNICIPAL DE DEPORTES-CUENCA	500.000,00	Varios	0,00
PRIMER 50%CONVENIO EXCMO. AYUNTAMIENTO Y LA ASOCIACIÓN DE PADRES DE SÍNDROME DE DOWN	***1887**	ASOCIACION DE PADRES DE SINDROME DE DOWN DE CUENCA Y PROVINCIA ADOCU	12.500,00	Varios	0,00
80 % BECA APOYO INDIVIDUAL, ALOJAMIENTO, TRANSFER, TUTORING Y VIAJE ITALIA CUENCA PLUS VI	***2553**	BEJAR CCAMA ALEMBERG JORDI	3.501,60	Varios	0,00



TRANSFERENCIAS Y SUBVENCIONES CONCEDIDAS

CARACTERÍSTICAS	NIF DEL PERCEPTOR	DENOMINACIÓN DEL PERCEPTOR	IMPORTE	FINALIDAD	REINTEGROS
80 % BECA APOYO INDIVIDUAL, ALOJAMIENTO, TRANSFER, TUTORING Y VIAJE ITALIA CUENCA PLUS VI	***6109**	BEJAR CCAMA JOSE GUILLERMO	3.501,60	Varios	0,00
80 % BECA APOYO INDIVIDUAL, ALOJAMIENTO, TRANSFER, TUTORING Y VIAJE PORTUGAL CUENCA PLUS VI	***5413**	TORRIJOS RUIZ ANGELA	3.501,60	Varios	0,00
80 % BECA APOYO INDIVIDUAL, ALOJAMIENTO, TRANSFER, TUTORING Y VIAJE PORTUGAL CUENCA PLUS VI	***4777**	JIMENEZ HERRON IÑIGO	3.501,60	Varios	0,00
80 % BECA APOYO INDIVIDUAL, ALOJAMIENTO, TRANSFER, TUTORING Y VIAJE PORTUGAL CUENCA PLUS VI	***3730**	MEJIA DIAZ RASHELL ANDREINA	3.501,60	Varios	0,00
100% BECA PORFESORADO APOYO INDIVIDUAL, SEGURO Y VIAJE A PORTUGAL CUENCA PLUS VI	***0207**	CAÑAS PAÑOS MARTA	859,71	Varios	143,29
100% BECA PORFESORADO APOYO INDIVIDUAL, SEGURO Y VIAJE A PORTUGAL CUENCA PLUS VI	***2679**	GARCIA LOPEZ JESUS MANUEL	859,71	Varios	143,29
100% BECA PORFESORADO APOYO INDIVIDUAL, SEGURO Y VIAJE A PORTUGAL CUENCA PLUS VI	***5808**	MARTINEZ TORRES ENCARNACION	859,71	Varios	143,29
100% BECA PORFESORADO APOYO INDIVIDUAL, SEGURO Y VIAJE A PORTUGAL CUENCA PLUS VI	***9120**	TOLEDANO VALENTIN RAQUEL	859,71	Varios	143,29
100% BECA PORFESORADO APOYO INDIVIDUAL, SEGURO Y VIAJE A PORTUGAL CUENCA PLUS VI	***8837**	VALENCIA HUERTA LUCIA	859,71	Varios	143,29
EJECUCION SENTENCIA 83/2019 ABONO 200€ MENSUALIDAD JUNIO JOAQUIN BENITEZ GARCIA	***8065**	BENITEZ GARCIA JOAQUIN	200,00	Varios	0,00
100% BECA PROFESORADO APOYO INDIVIDUAL, SEGURO Y VIAJE A REINO UNIDO CUENCA PLUS VI	***9173**	LOPEZ VILLACAÑAS MARIA DEL CARMEN	1.094,00	Varios	0,00



TRANSFERENCIAS Y SUBVENCIONES CONCEDIDAS

CARACTERÍSTICAS	NIF DEL PERCEPTOR	DENOMINACIÓN DEL PERCEPTOR	IMPORTE	FINALIDAD	REINTEGROS
ASIGNACION ECONOMICA GRUPOS POLITICOS MES DE MAYO	***3468**	CUENCA EN MARCHA	489,60	Varios	0,00
ASIGNACION ECONOMICA GRUPOS POLITICOS MES DE MAYO	***3476**	GRUPO MUNICIPAL CIUDADANOS (2019-2023)	489,60	Varios	0,00
ASIGNACION ECONOMICA GRUPOS POLITICOS MES DE MAYO	***3467**	GRUPO MUNICIPAL POPULAR AYUNTAMIENTO DE CUENCA 2019-2023	1.857,60	Varios	0,00
ASIGNACION ECONOMICA GRUPOS POLITICOS MES DE MAYO	***3472**	GRUPO MUNICIPAL CUENCA NOS UNE	1.857,60	Varios	0,00
ASIGNACION ECONOMICA GRUPOS POLITICOS MES DE MAYO	***3377**	GRUPO MUNICIPAL SOCIALISTA AYUNTAMIENTO DE CUENCA	3.225,60	Varios	0,00
APORTACION ANUALIDAD 2022 CONSORCIO DE LA CIUDAD DE CUENCA	***0042**	CONSORCIO DE LA CIUDAD DE CUENCA	300.000,00	Varios	0,00
PAGO 20X100 A LA DELEG.MEDIO AMB. JCCM DEL MONTE N. 106 LOS PALANCARES Y AGREG. L2 AÑO FOR.	***1100**	J.C.C.M. DELEG. MED.AMBIENTE, DES. RURAL, MEDIO NATURAL	2.891,70	Varios	0,00
CUOTA SOCIO ENTIDAD AÑO 2022 DEL AYUNTAMIENTO DE CUENCA	***4878**	COMITE ESPAÑOL DE ILUMINACION	440,00	Varios	0,00
APORTACION EXCMO. AYUNTAMIENTO PARA GASTOS DE PERSONAL MES DE JUNIO 2022	***2351**	EMPRESA PUBLICA AGUAS DE CUENCA S.A	92.019,62	Varios	0,00
2º 50% a Fundación de Cultura Ciudad de Cuenca 2022	***2086**	FUNDACION P.DE CULTURA CIUDAD DE CUENCA	200.000,00	Varios	0,00
Compensación social por el servicio Municipal de Transportes urbanos colectivo de viajeros en la ciudad de	***3037**	LINEAS URBANAS DE CUENCA	6.016,67	Varios	0,00



TRANSFERENCIAS Y SUBVENCIONES CONCEDIDAS

CARACTERÍSTICAS	NIF DEL PERCEPTOR	DENOMINACIÓN DEL PERCEPTOR	IMPORTE	FINALIDAD	REINTEGROS
APORTACION ANUAL IMD. ANUAL. 2022- COMPENSACION N. 2- 2022 FAB MADERAS- EN FORMALIZ	***9000**	INSTITUTO MUNICIPAL DE DEPORTES-CUENCA	419,27	Varios	0,00
EJECUCION SENTENCIA 83/2019 ABONO MENSUALIDAD JULIO JOAQUIN BENITEZ GARCIA	***8065**	BENITEZ GARCIA JOAQUIN	200,00	Varios	0,00
GASTOS CAU 2020	***0034**	CARITAS DIOCESANA DE CUENCA	32.817,36	Varios	0,00
APORTACION EXCMO. AYUNTAMIENTO PARA GASTOS DE PERSONAL SERVICIO AGUAS JULIO	***2351**	EMPRESA PUBLICA AGUAS DE CUENCA S.A	92.019,62	Varios	0,00
ASIGNACION ECONOMICA GRUPOS POLITICOS MES DE JUNIO DE 2.022	***3468**	CUENCA EN MARCHA	489,60	Varios	0,00
ASIGNACION ECONOMICA GRUPOS POLITICOS MES DE JUNIO DE 2,022	***3476**	GRUPO MUNICIPAL CIUDADANOS (2019-2023)	489,60	Varios	0,00
ASIGNACION ECONOMICA GRUPOS POLITICOS MES DE JUNIO DE 2.022	***3467**	GRUPO MUNICIPAL POPULAR AYUNTAMIENTO DE CUENCA 2019-2023	1.857,60	Varios	0,00
ASIGNACION ECONOMICA GRUPOS POLITICOS MES DE JUNIO DE 2.022	***3472**	GRUPO MUNICIPAL CUENCA NOS UNE	1.857,60	Varios	0,00
ASIGNACION ECONOMICA GRUPOS POLITICOS MES DE JUNIO DE 2.022	***3377**	GRUPO MUNICIPAL SOCIALISTA AYUNTAMIENTO DE CUENCA	3.225,60	Varios	0,00
PAGO 20X100 A LA DELEG. MEDIO AMB. JCCM DEL MONTE N. SIERRA DE CUENCA LOTE 1 AÑO FORESTAL 2022	***1100**	J.C.C.M. DELEG. MED.AMBIENTE, DES. RURAL, MEDIO NATURAL	3.061,50	Varios	0,00
PAGO 20X100 A LA DELEG.MEDIO AMB. JCCM DEL MONTE N. 121 SIERRA DE CUENCA LOTE2 AÑO FORESTAL	***1100**	J.C.C.M. DELEG. MED.AMBIENTE, DES. RURAL, MEDIO NATURAL	3.677,40	Varios	0,00



TRANSFERENCIAS Y SUBVENCIONES CONCEDIDAS

CARACTERÍSTICAS	NIF DEL PERCEPTOR	DENOMINACIÓN DEL PERCEPTOR	IMPORTE	FINALIDAD	REINTEGROS
PAGO 20X100 A LA DELEG.MEDIO AMB. JCCM DEL MONTE N. 121 SIERRA DE CUENCA LOTE 3 AÑO FORESTA	***1100**	J.C.C.M. DELEG. MED.AMBIENTE, DES. RURAL, MEDIO NATURAL	1.809,60	Varios	0,00
PAGO 20X100 A LA DELEG.MEDIO AMB. JCCM DEL MONTE N. 121 SIERRA DE CUENCA LOTE 4 AÑO FORESTAL	***1100**	J.C.C.M. DELEG. MED.AMBIENTE, DES. RURAL, MEDIO NATURAL	3.284,55	Varios	0,00
APORTACION ANUAL IMD. ANUAL. 2022- A CUENTA	***9000**	INSTITUTO MUNICIPAL DE DEPORTES-CUENCA	200.000,00	Varios	0,00
EJECUCION SENTENCIA 83/2019 ABONO CANTIDAD MES DE AGOSTO JOAQUIN BENITEZ GARCIA	***8065**	BENITEZ GARCIA JOAQUIN	200,00	Varios	0,00
APORTACION EXCMO. AYUNTAMIENTO PARA GASTOS DE PERSONAL SERVICIO AGUAS AGOSTO	***2351**	EMPRESA PUBLICA AGUAS DE CUENCA S.A	92.019,62	Varios	0,00
ASIGNACION ECONOMICA GRUPOS POLITICOS MES DE JULIO	***3468**	CUENCA EN MARCHA	489,60	Varios	0,00
ASIGNACION ECONOMICA GRUPOS POLITICOS MES DE JULIO DE 2.022	***3476**	GRUPO MUNICIPAL CIUDADANOS (2019-2023)	489,60	Varios	0,00
ASIGNACION ECONOMICA GRUPOS POLITICOS MES DE JULIO DE 2.022	***3467**	GRUPO MUNICIPAL POPULAR AYUNTAMIENTO DE CUENCA 2019-2023	1.857,60	Varios	0,00
ASIGNACION ECONOMICA GRUPOS POLITICOS MES DE JULIO DE 2.022	***3472**	GRUPO MUNICIPAL CUENCA NOS UNE	1.857,60	Varios	0,00
ASIGNACION ECONOMICA GRUPOS POLITICOS MES DE JULIO DE 2.022	***3377**	GRUPO MUNICIPAL SOCIALISTA AYUNTAMIENTO DE CUENCA	3.225,60	Varios	0,00
PAGO 20X100 A LA DELEG.MEDIO AMBI. JCCM DEL MONTE N. 121 SIERRA DE CUENCA LOTE 5 AÑO	***1100**	J.C.C.M. DELEG. MED.AMBIENTE, DES. RURAL, MEDIO NATURAL	2.527,20	Varios	0,00



TRANSFERENCIAS Y SUBVENCIONES CONCEDIDAS

CARACTERÍSTICAS	NIF DEL PERCEPTOR	DENOMINACIÓN DEL PERCEPTOR	IMPORTE	FINALIDAD	REINTEGROS
Compensación social por el servicio Municipal de Transportes urbanos colectivo de viajeros en la ciudad de	***3037**	LINEAS URBANAS DE CUENCA	6.016,67	Varios	0,00
80 % BECA ALUMNO VIAJE PORTUGAL CUENCA PLUS VI	***2402**	MUÑOZ ORTEGA CARMEN	3.059,96	Varios	0,00
Compensación social por el servicio Municipal de Transportes urbanos colectivo de viajeros en la ciudad de	***3037**	LINEAS URBANAS DE CUENCA	6.016,67	Varios	0,00
PREMIO FINALISTA CONCURSO DE PINTURA RAPIDA CIUDAD DE CUENCA 2021	***5745**	PINTO MENDOZA ABRAHAM	500,00	Varios	0,00
PAGO 20X100 A LA DELEG.MEDIO.AMB. JCCM DEL MONTE N.119 SIERRA DE LOS BARRANCOS L2	***1100**	J.C.C.M. DELEG. MED.AMBIENTE, DES. RURAL, MEDIO NATURAL	3.935,10	Varios	0,00
primer 50% de la subvención concedida para el año 2022 -IX CONCA STREET-JGL 12-8-2022	***1299**	ASOCIACION EL CANTO DEL GALLO	1.000,00	Varios	0,00
primer 50% de la subvención . AÑO 2022-ESTIVAL CU- 12-8-2022	***3065**	ASOCIACION CULTURAL ESTIVAL CUENCA	2.500,00	Varios	0,00
primer 50% de la subvenciónAÑO 2022- OBRA TEATR- JGL 12-8-2022	***1794**	ASOCIACION CULTUR. GRUP.TEATRO DESAHUCIO	700,00	Varios	0,00
primer 50% de la subvención AÑO 2022- V JORNADAS CU ESCENA-JGL 12-8-2022	***2801**	ASOCIACION CULTURAL PALANKATEATRO	1.500,00	Varios	0,00
primer 50% de la subvención. AÑO 2022-ASALTOS CIRCO-JGL 12-8-22	***3184**	ASOCIACION CIRCO CISCO	1.000,00	Varios	0,00
primer 50% de la subvención. AÑO 2022- XIV JORNAD. MUSICA- JGL 12-8-2022	***3268**	ASOCIACION JORNADAS DE MUSICA EN CUENCA	400,00	Varios	0,00



TRANSFERENCIAS Y SUBVENCIONES CONCEDIDAS

CARACTERÍSTICAS	NIF DEL PERCEPTOR	DENOMINACIÓN DEL PERCEPTOR	IMPORTE	FINALIDAD	REINTEGROS
CUENTA CONMIGO PARA ESTUDIAR 2021	***2177**	FUND.EDU.Y CUL.LUCAS AGUIRRE-LUISA NATAL	20.000,00	Varios	0,00
APORTACION ANUAL IMD. ANUAL. 2022 A CUENTA	***9000**	INSTITUTO MUNICIPAL DE DEPORTES-CUENCA	200.000,00	Varios	0,00
APORTACION EXCMO. AYUNTAMIENTO PARA GASTOS DE PERSONAL SEPTIEMBRE 2022	***2351**	EMPRESA PUBLICA AGUAS DE CUENCA S.A	92.019,62	Varios	0,00
ASIGNACION ECONOMICA GRUPOS POLITICOS MES DE AGOSTO DE 2022	***3468**	CUENCA EN MARCHA	489,60	Varios	0,00
ASIGNACION ECONOMICA GRUPOS POLITICOS MES DE AGOSTO DE 2022	***3476**	GRUPO MUNICIPAL CIUDADANOS (2019-2023)	489,60	Varios	0,00
ASIGNACION ECONOMICA GRUPOS POLITICOS MES DE AGOSTO DE 2022	***3467**	GRUPO MUNICIPAL POPULAR AYUNTAMIENTO DE CUENCA 2019-2023	1.857,60	Varios	0,00
ASIGNACION ECONOMICA GRUPOS POLITICOS MES DE AGOSTO DE 2022	***3472**	GRUPO MUNICIPAL CUENCA NOS UNE	1.857,60	Varios	0,00
ASIGNACION ECONOMICA GRUPOS POLITICOS MES DE AGOSTO DE 2022	***3377**	GRUPO MUNICIPAL SOCIALISTA AYUNTAMIENTO DE CUENCA	3.225,60	Varios	0,00
1 50% CONVOCATORIA SUBVENCIONES CULTURALES SIN ANIMO LUCRO. AÑO 2022-EXPOS	***6080**	TRIPLE A ASOCIACION DE AUTONOMOS EN ACCION	750,00	Varios	0,00
100 % BECA PROFESORADO INSTITUTO GRISOLIA VIAJE A ITALIA ( 16 AL 22 OCTUBRE ) CUENCA PLUS VI	***5762**	BETANCOR RIVERO FRANCISCA ROSA	1.003,00	Varios	0,00
100 % BECA PROFESORADO INSTITUTO GRISOLIA VIAJE A ITALIA ( 16 AL 22 OCTUBRE ) CUENCA PLUS VI	***1435**	GRAJERA GARCIA AITOR	1.003,00	Varios	0,00





TRANSFERENCIAS Y SUBVENCIONES CONCEDIDAS

CARACTERÍSTICAS	NIF DEL PERCEPTOR	DENOMINACIÓN DEL PERCEPTOR	IMPORTE	FINALIDAD	REINTEGROS
100 % BECA PROFESORADO INSTITUTO GRISOLIA VIAJE A ITALIA ( 16 AL 22 OCTUBRE ) CUENCA PLUS VI	***9630**	SERRANO DE LA FUENTE MARIA GRACIELA	1.003,00	Varios	0,00
SUBVENCION TRANSPORTE COLECTIVO URBANO 2021	***3037**	LINEAS URBANAS DE CUENCA	98.058,89	Varios	0,00
EJECUCION SENTENCIA 83/2019 ABONO CANTIDAD 200€ SEPTIEMBRE JOAQUIN BENITEZ GARCIA	***8065**	BENITEZ GARCIA JOAQUIN	200,00	Varios	0,00
APORTACION ANUAL GMU. ANUALIDAD 2022- ( TRASPASO MES OCTUBRE )	***0004**	GERENCIA MUNICIPAL DE URBANISMO DEL AYUNTAMIENTO CUENCA	200.000,00	Varios	0,00
1 50% CONVOCATORIA SUBVENCIONES CULTURALES SIN ANIMO LUCRO. AÑO 2022-XXXIV SEM.	***0269**	ASOCIACION DE PROFESORES DE FRANCES	500,00	Varios	0,00
1 50% CONVOCATORIA SUBVENCIONES CULTURALES SIN ANIMO LUCRO. AÑO 2022-JORNADAS	***0329**	ASOCIACION CULTURAL RADIO KOLOR	500,00	Varios	0,00
1 50%CONVOCATORIA SUBVENCIONES CULTURALES SIN ANIMO LUCRO. AÑO 2022- ACVTIV	***3503**	ASOCIACION CULTURAL ARS NOVA	400,00	Varios	0,00
1 50% CONVOCATORIA SUBVENCIONES CULTURALES SIN ANIMO LUCRO. AÑO 2022-SUBVENC.	***3098**	ASOCIACION ACCOR -CUENCA	500,00	Varios	0,00
1 50% CONVOCATORIA SUBVENCIONES CULTURALES SIN ANIMO LUCRO. AÑO 2022- CONCUR	***2994**	ASOCIACION CULTURAL TEATRO Y CULTURA CLASICA DE SEGOBRIGA	250,00	Varios	0,00
1 50%CONVOCATORIA SUBVENCIONES CULTURALES SIN ANIMO LUCRO. AÑO 2022-PRIMAV.	***2484**	ASOCIACION DE CIUDADANOS POR LA REPUBLICA DE CUENCA	750,00	Varios	0,00
CONVOCATORIA SUBVENCIONES CULTURALES SIN ANIMO LUCRO. AÑO 2022-GALA DEPORT. CONQU. JGL	***9538**	ASOCIACION DE CLUBS DEPORTIVOS DE CUENCA	750,00	Varios	0,00



TRANSFERENCIAS Y SUBVENCIONES CONCEDIDAS

CARACTERÍSTICAS	NIF DEL PERCEPTOR	DENOMINACIÓN DEL PERCEPTOR	IMPORTE	FINALIDAD	REINTEGROS
1 50% CONVOCATORIA SUBVENCIONES CULTURALES SIN ANIMO LUCRO. AÑO 2022-CUENCA	***6917**	ASOCIACION CULTURAL DADOS COLGADOS	500,00	Varios	0,00
1 50% CONVOCATORIA SUBVENCIONES CULTURALES SIN ANIMO LUCRO. AÑO 2022-REV. OJOS	***8516**	ASOCIACION SOCIOCULTURAL LOS OJOS DEL JUCAR	500,00	Varios	0,00
1 50% CONVOCATORIA SUBVENCIONES CULTURALES SIN ANIMO LUCRO. AÑO 2022- ACTIV. J	***1293**	ASOCIACION DE AMIGOS DE LA JOVEN ORQUESTA DE CUENCA	5.800,00	Varios	0,00
1 50% SUBVENCIONES CULTURALES SIN ANIMO LUCRO. AÑO 2022-VI MARATON FOTOG. C DE CUENCA	***3202**	ASOCIACION FOTOGRAFOS CUENCA AFOCU	900,00	Varios	0,00
Compensación social por el servicio Municipal de Transportes urbanos colectivo de viajeros en la ciudad de	***3037**	LINEAS URBANAS DE CUENCA	6.016,67	Varios	0,00
1 50% SUBVENCIONES CULTURALES SIN ANIMO LUCRO. AÑO 2022-NATURALEZA Y PATRIM. ADJ.	***8332**	ASOCIACION CUENCANP	400,00	Varios	0,00
1 50% SUBVENCIONES CULTURALES SIN ANIMO LUCRO. AÑO 2022-PROMOC. ARTES. Y OFICIOS- JGL	***3474**	ASOCIACION ARTESANOS APTACO	3.500,00	Varios	0,00
CONVENIO- UNED 2022- JGL 29-4-2022-PRIMER 50 % CONVENIO.	***6800**	CENTRO UNIVERSITARIO UNED CUENCA	54.078,46	Varios	0,00
100% BECA PROFESORADO INSTITUTO ALFONSO VIII VIAJE ROMA CUENCA PLUS VI	***5985**	CANDEL PARDO ESPERANZA	1.003,00	Varios	0,00
1 50% SUBVENCIONES CULTURALES SIN ANIMO LUCRO. AÑO 2022- X EDIC. POESIA NAUFR- ADJ JGL 12-8-2022	***9828**	ASOCIACION CULTURAL POESIA PARA NAUFRAGOS	900,00	Varios	0,00
1 50% SUBVENCIONES CULTURALES SIN ANIMO LUCRO. AÑO 2022-OBRA A QUIEN TE LLEVARIAS- JGL 12-8-2022	***7171**	ASOCIACION EL COLECTIVO 10	250,00	Varios	0,00



TRANSFERENCIAS Y SUBVENCIONES CONCEDIDAS

CARACTERÍSTICAS	NIF DEL PERCEPTOR	DENOMINACIÓN DEL PERCEPTOR	IMPORTE	FINALIDAD	REINTEGROS
1º 50% SUBVENCIONES CULTURALES SIN ANIMO LUCRO. AÑO 2022- homenajes ilustres- jgl 12 agosto 2022	***3115**	INSTITUTO DE ESTUDIOS CONQUENSES PARA LAS HUMANIDADES Y EL PATRIMONIO	350,00	Varios	0,00
EJECUCION SENTENCIA 83/2019 ABONO 200 € MES OCTUBRE JOAQUIN BENITEZ GARCIA ARRENDAMIENTO	***8065**	BENITEZ GARCIA JOAQUIN	200,00	Varios	0,00
GASTOS DE PERSONAL SERVICIO DE AGUAS MES DE OCTUBRE EJERCICIO 2022	***2351**	EMPRESA PUBLICA AGUAS DE CUENCA S.A	92.019,62	Varios	0,00
ASIGNACION ECONOMICA GRUPOS POLITICOS MES DE SEPTIEMBRE DE 2022	***3468**	CUENCA EN MARCHA	489,60	Varios	0,00
ASIGNACION ECONOMICA GRUPOS POLITICOS MES DE SEPTIEMBRE DE 2022	***3476**	GRUPO MUNICIPAL CIUDADANOS (2019-2023)	489,60	Varios	0,00
ASIGNACION ECONOMICA GRUPOS POLITICOS MES DE SEPTIEMBRE DE 2022	***3467**	GRUPO MUNICIPAL POPULAR AYUNTAMIENTO DE CUENCA 2019-2023	1.857,60	Varios	0,00
ASIGNACION ECONOMICA GRUPOS POLITICOS MES DE SEPTIEMBRE DE 2022	***3472**	GRUPO MUNICIPAL CUENCA NOS UNE	1.857,60	Varios	0,00
ASIGNACION ECONOMICA GRUPOS POLITICOS MES DE SEPTIEMBRE DE 2022	***3377**	GRUPO MUNICIPAL SOCIALISTA AYUNTAMIENTO DE CUENCA	3.225,60	Varios	0,00
Compensación social por el servicio Municipal de Transportes urbanos colectivo de viajeros en la ciudad de	***3037**	LINEAS URBANAS DE CUENCA	6.016,67	Varios	0,00
100% BECA PROFESORADO VIAJE A ITALIA PROGRAMA CUENCA PLUS 6	***8413**	COLLADO RODRIGUEZ JAVIER	1.003,00	Varios	0,00
100% BECA PROFESORADO VIAJE A ITALIA PROGRAMA CUENCA PLUS 6	***8670**	MORENO ESCUDERO JOSE JAVIER	1.003,00	Varios	0,00



TRANSFERENCIAS Y SUBVENCIONES CONCEDIDAS

CARACTERÍSTICAS	NIF DEL PERCEPTOR	DENOMINACIÓN DEL PERCEPTOR	IMPORTE	FINALIDAD	REINTEGROS
100% BECA PROFESORADO VIAJE A ITALIA PROGRAMA CUENCA PLUS 6	***1653**	TORRALBA IZQUIERDO ALICIA	1.003,00	Varios	0,00
100% BECA PROFESORADO VIAJE A ITALIA PROGRAMA CUENCA PLUS 6	***2874**	PEREZ ARGUISUELAS MARIA ESTHER	1.003,00	Varios	0,00
BECA CORRESPONDIENTE A MESES MAYO Y JUNIO DE 2022 PARTICIPANTE PROGRAMA UFIL	***7960**	CUENCA HERRERO ALBERTO	1.000,00	Varios	0,00
BECA CORRESPONDIENTE MESES MAYO, JUNIO Y JULIO (15 DÍAS) DE 2022 PARTICIPANTE PROGRAMA UFIL	***0268**	GARCIA-MARQUINA DIAZ DANIEL	1.250,00	Varios	0,00
BECA CORRESPONDIENTE MESES MAYO, JUNIO Y JULIO (15 DÍAS) DE 2022 PARTICIPANTE PROGRAMA UFIL	***1556**	MARTINEZ RUIZ DE LARA EDUARDO	1.250,00	Varios	0,00
BECA CORRESPONDIENTE MESES MAYO, JUNIO Y JULIO (15 DÍAS) DE 2022 PARTICIPANTE PROGRAMA UFIL	***5043**	GARRIJO MARTINEZ JOSE MANUEL	1.250,00	Varios	0,00
BECA CORRESPONDIENTE MESES MAYO Y JUNIO DE 2022 PARTICIPANTE PROGRAMA UFIL	***1056**	DE TORRES FUNDAKOWSKY JUAN SEBASTIAN	1.000,00	Varios	0,00
BECA CORRESPONDIENTE MESES MAYO, JUNIO Y JULIO (15 DÍAS) DE 2022 PARTICIPANTE PROGRAMA UFIL	***8491**	STOCKTON LUCY ELIZABETH	1.250,00	Varios	0,00
BECA CORRESPONDIENTE MESES MAYO, JUNIO Y JULIO (15 DÍAS) DE 2022 PARTICIPANTE PROGRAMA UFIL	***5896**	PLAZA LOPEZ NATALIA LORETO	1.250,00	Varios	0,00
BECA CORRESPONDIENTE MESES MAYO, JUNIO Y JULIO (15 DÍAS) DE 2022 PARTICIPANTE PROGRAMA UFIL	***6889**	DAVILLA SERRANO RAFAEL	1.250,00	Varios	0,00
BECA CORRESPONDIENTE MESES MAYO, JUNIO Y JULIO (15 DÍAS) DE 2022 PARTICIPANTE PROGRAMA UFIL	***2749**	MOLINA CABALLERO GUILLERMO	1.250,00	Varios	0,00



TRANSFERENCIAS Y SUBVENCIONES CONCEDIDAS

CARACTERÍSTICAS	NIF DEL PERCEPTOR	DENOMINACIÓN DEL PERCEPTOR	IMPORTE	FINALIDAD	REINTEGROS
BECA CORRESPONDIENTE MESES MAYO Y JUNIO DE 2022 PARTICIPANTE PROGRAMA UFIL	***1761**	PALOMERO FERRER ADORACION	1.000,00	Varios	0,00
BECA CORRESPONDIENTE MESES MAYO, JUNIO Y JULIO (15 DÍAS) DE 2022 PARTICIPANTE PROGRAMA UFIL	***0502**	RAMSAUER JULIA	1.250,00	Varios	0,00
BECA CORRESPONDIENTE MES MAYO DE 2022 PARTICIPANTE PROGRAMA UFIL	***0040**	MEDIAVILLA SAIZ-EZQUERRA SANDRA	500,00	Varios	0,00
BECA CORRESPONDIENTE MESES MAYO, JUNIO Y JULIO (15 DÍAS) DE 2022 PARTICIPANTE PROGRAMA UFIL	***7119**	DIEZ GARCIA ROBERTO	1.250,00	Varios	0,00
BECA CORRESPONDIENTE A LOS MESES MAYO, JUNIO Y JULIO (15 DÍAS) DE 2022 PARTICIPANTE	***0355**	MATEO DE PEDRAZA ARTURO	1.250,00	Varios	0,00
BECA CORRESPONDIENTE A LOS MESES MAYO, JUNIO Y JULIO (15 DÍAS) DE 2022 PARTICIPANTE	***3121**	MORENO MARTINEZ JUAN CARLOS	643,62	Varios	0,00
BECA CORRESPONDIENTE MESES MAYO, JUNIO Y JULIO (15 DÍAS) 2022 PROGRAMA UFIL	***7195**	ALMEIDA AMEAVE PAUL	1.250,00	Varios	0,00
ABONO SUBVENCION TRANSPORTE MINISTERIO A LINEAS URBANAS DE CUENCA 5674/2022	***3037**	LINEAS URBANAS DE CUENCA	109.761,19	Varios	0,00
APORTACION ANUAL IMD. ANUAL. 2022-RESTO	***9000**	INSTITUTO MUNICIPAL DE DEPORTES-CUENCA	350.000,00	Varios	0,00
1 5% ADENDA AL CONVENIO 2022 PAT.MUSICA RELIGIOSA. jgl 21-10-2022	***2039**	FUNDACION PATRONATO SEMANA MUSICA RELIGIOSA DE CUENCA	17.500,00	Varios	0,00
2! 50%CONVENIO- UNED 2022- JGL 29-4-2022	***6800**	CENTRO UNIVERSITARIO UNED CUENCA	54.078,46	Varios	0,00



TRANSFERENCIAS Y SUBVENCIONES CONCEDIDAS

CARACTERÍSTICAS	NIF DEL PERCEPTOR	DENOMINACIÓN DEL PERCEPTOR	IMPORTE	FINALIDAD	REINTEGROS
APORTACION PAT PROMOC. ECONOMICA .ANUALIDAD 2022- COMPENSACION N. 4-2022 FAB	***6000**	PATRONATO PROMOC. ECONOMICA MUNICIPAL	1.565,33	Varios	0,00
GASTOS CAU 2020- ERROR PARTIDA	***0034**	CARITAS DIOCESANA DE CUENCA	-32.817,36	Varios	0,00
PAGO DEL 20 POR 100 DELEGACION MEDIO AMBIENTE JCCLM MONTE 106 LOS PALANCARES Y AGREGADOS	***1100**	J.C.C.M. DELEG. MED.AMBIENTE, DES. RURAL, MEDIO NATURAL	6.438,60	Varios	0,00
Cuota de adhesión a la Federación Nacional de Asociaciones y Municipios con centrales hidroeléctricas y embalses y	***3524**	FEDERACION NACIONAL ASOCIACION DE MUNICIPIOS CON CENTRALES HIDROELECTRICAS Y EMBALSES	600,00	Varios	0,00
EJECUCION SENTENCIA 83/2019 ABONO 200 € MES NOVIEMBRE JOAQUIN BENITEZ GARCIA	***8065**	BENITEZ GARCIA JOAQUIN	200,00	Varios	0,00
APORTACION EXCMO. AYUNTAMIENTO PARA GASTOS DE PERSONAL MES DE NOVIEMBRE 2022	***2351**	EMPRESA PUBLICA AGUAS DE CUENCA S.A	92.019,62	Varios	0,00
ASIGNACION ECONOMICA GRUPOS POLITICOS MES DE OCTUBRE	***3468**	CUENCA EN MARCHA	489,60	Varios	0,00
ASIGNACION ECONOMICA GRUPOS POLITICOS MES DE OCTUBRE	***3476**	GRUPO MUNICIPAL CIUDADANOS (2019-2023)	489,60	Varios	0,00
ASIGNACION ECONOMICA GRUPOS POLITICOS MES DE OCTUBRE	***3467**	GRUPO MUNICIPAL POPULAR AYUNTAMIENTO DE CUENCA 2019-2023	1.857,60	Varios	0,00
ASIGNACION ECONOMICA GRUPOS POLITICOS MES DE OCTUBRE	***3472**	GRUPO MUNICIPAL CUENCA NOS UNE	1.857,60	Varios	0,00
ASIGNACION ECONOMICA GRUPOS POLITICOS MES DE OCTUBRE	***3377**	GRUPO MUNICIPAL SOCIALISTA AYUNTAMIENTO DE CUENCA	3.225,60	Varios	0,00



TRANSFERENCIAS Y SUBVENCIONES CONCEDIDAS

CARACTERÍSTICAS	NIF DEL PERCEPTOR	DENOMINACIÓN DEL PERCEPTOR	IMPORTE	FINALIDAD	REINTEGROS
20 % BECA ALUMNO VIAJE A PORTUGAL CUENCA PLUS VI	***2402**	MUÑOZ ORTEGA CARMEN	875,40	Varios	0,00
20 % BECA ALUMNO VIAJE A ITALIA CUENCA PLUS VI	***2553**	BEJAR CCAMA ALEMBERG JORDI	875,40	Varios	0,00
20 % BECA ALUMNO VIAJE A ITALIA CUENCA PLUS VI	***6109**	BEJAR CCAMA JOSE GUILLERMO	875,40	Varios	0,00
20 % BECA ALUMNO VIAJE A PORTUGAL CUENCA PLUS VI	***5413**	TORRIJOS RUIZ ANGELA	875,40	Varios	0,00
20 % BECA ALUMNO VIAJE A PORTUGAL CUENCA PLUS VI	***4777**	JIMENEZ HERRON IÑIGO	875,40	Varios	0,00
20 % BECA ALUMNO VIAJE A PORTUGAL CUENCA PLUS VI	***3730**	MEJIA DIAZ RASHELL ANDREINA	875,40	Varios	0,00
SEGUNDO 50 % CONVENIO CENTRO ALOJAMIENTO URGENCIA PERSONAS SIN HOGAR (JGL 30	***0034**	CARITAS DIOCESANA DE CUENCA	62.388,68	Varios	0,00
CONVENIO UNED 2022- JGL 29-4-2022. DIFERENCIA CONVENIO POR ERROR EN IMPORTE. COMPLEM. AD	***6800**	CENTRO UNIVERSITARIO UNED CUENCA	300,00	Varios	0,00
SEGUNDO 50% CONVENIO FEDERACIÓN DEPORTES PERSONAS DISCAPACIDAD ORGANIZACIÓN	***3512**	FECAM	1.500,00	Varios	0,00
APORTACION AYUNTAMIENTO INSTITUTO MUNICIPAL DEPORTES DICIEMBRE	***9000**	INSTITUTO MUNICIPAL DE DEPORTES-CUENCA	200.000,00	Varios	0,00
APORTACION GERENCIA MUNICIPAL DE URBANISMO DICIEMBRE	***0004**	GERENCIA MUNICIPAL DE URBANISMO DEL AYUNTAMIENTO CUENCA	200.000,00	Varios	0,00



TRANSFERENCIAS Y SUBVENCIONES CONCEDIDAS

CARACTERÍSTICAS	NIF DEL PERCEPTOR	DENOMINACIÓN DEL PERCEPTOR	IMPORTE	FINALIDAD	REINTEGROS
EJECUCION SENTENCIA 83/2019 ABONO CANTIDAD 200 € DICIEMBRE JOAQUIN BENITEZ GARCIA	***8065**	BENITEZ GARCIA JOAQUIN	200,00	Varios	0,00
Compensación social por el servicio Municipal de Transportes urbanos colectivo de viajeros en la ciudad de	***3037**	LINEAS URBANAS DE CUENCA	6.016,67	Varios	0,00
ASIGNACION ECONOMICA GRUPOS POLITICOS MES DE NOVIEMBRE	***3468**	CUENCA EN MARCHA	489,60	Varios	0,00
ASIGNACION ECONOMICA GRUPOS POLITICOS MES DE NOVIEMBRE	***3476**	GRUPO MUNICIPAL CIUDADANOS (2019-2023)	489,60	Varios	0,00
ASIGNACION ECONOMICA GRUPOS POLITICOS MES DE NOVIEMBRE	***3467**	GRUPO MUNICIPAL POPULAR AYUNTAMIENTO DE CUENCA 2019-2023	1.857,60	Varios	0,00
ASIGNACION ECONOMICA GRUPOS POLITICOS MES DE NOVIEMBRE	***3472**	GRUPO MUNICIPAL CUENCA NOS UNE	1.857,60	Varios	0,00
ASIGNACION ECONOMICA GRUPOS POLITICOS MES DE NOVIEMBRE	***3377**	GRUPO MUNICIPAL SOCIALISTA AYUNTAMIENTO DE CUENCA	3.225,60	Varios	0,00
APORTACION EXCMO. AYUNTAMIENTO PARA GASTOS DE PERSONAL EJERCICIO 2022 MES DE	***2351**	EMPRESA PUBLICA AGUAS DE CUENCA S.A	92.019,62	Varios	0,00
PRIMER 50% CONVENIO COLABORACIÓN CON FEDERACION TERRITORIAL DE ASOCIACIONES	***1076**	FEDERACION TERRITORIAL UDP CASTILLA -LA MANCHA	1.250,00	Varios	0,00
PRIMER 50% CONVENIO COLABORACIÓN CON LA FUNDACIÓN "SOLIDARIDAD DEL HENARES,	***1308**	SOLIDARIDAD EL HENARES "PROYECTO HOMBRE"	2.500,00	Varios	0,00
PRIMER 50% CONVENIO COLABORACIÓN CÁRITAS PARROQUIAL "CRISTO DEL AMPARO"	***0011**	CARITAS PARROQUIAL CRISTO DEL AMPARO	2.000,00	Varios	0,00





TRANSFERENCIAS Y SUBVENCIONES CONCEDIDAS

CARACTERÍSTICAS	NIF DEL PERCEPTOR	DENOMINACIÓN DEL PERCEPTOR	IMPORTE	FINALIDAD	REINTEGROS
COMPENSACION JCCLM MONTES ADJUD MADERA VEGUILLAS DE TAJO LOTE 1 AÑO FORESTAL 2022 TOTAL	***1100**	J.C.C.M. DELEG. MED.AMBIENTE, DES. RURAL, MEDIO NATURAL	6.714,33	Varios	0,00
ASIGNACION ECONOMICA GRUPOS POLITICOS MES DE DICIEMBRE	***3468**	CUENCA EN MARCHA	489,60	Varios	0,00
ASIGNACION ECONOMICA GRUPOS POLITICOS MES DE DICIEMBRE	***3476**	GRUPO MUNICIPAL CIUDADANOS (2019-2023)	489,60	Varios	0,00
ASIGNACION ECONOMICA GRUPOS POLITICOS MES DE DICIEMBRE	***3467**	GRUPO MUNICIPAL POPULAR AYUNTAMIENTO DE CUENCA 2019-2023	1.857,60	Varios	0,00
ASIGNACION ECONOMICA GRUPOS POLITICOS MES DE DICIEMBRE	***3472**	GRUPO MUNICIPAL CUENCA NOS UNE	1.857,60	Varios	0,00
ASIGNACION ECONOMICA GRUPOS POLITICOS MES DE DICIEMBRE	***3377**	GRUPO MUNICIPAL SOCIALISTA AYUNTAMIENTO DE CUENCA	3.225,60	Varios	0,00
APORTACION ANUAL IMD. ANUAL. 2022- RESTO	***9000**	INSTITUTO MUNICIPAL DE DEPORTES-CUENCA	649.264,68	Varios	0,00
APORTACION AL IMD 2022 PARA INVERSIONES	***9000**	INSTITUTO MUNICIPAL DE DEPORTES-CUENCA	42.000,00	Varios	0,00
APORTACION ANUAL GMU. ANUALIDAD 2022- RESTO	***0004**	GERENCIA MUNICIPAL DE URBANISMO DEL AYUNTAMIENTO CUENCA	380.000,00	Varios	0,00
ANLACION POR ERROR	***0004**	GERENCIA MUNICIPAL DE URBANISMO DEL AYUNTAMIENTO CUENCA	-380.000,00	Varios	0,00
APORTACION ANUAL GMU. ANUALIDAD 2022- RESTO	***0004**	GERENCIA MUNICIPAL DE URBANISMO DEL AYUNTAMIENTO CUENCA	380.000,00	Varios	0,00



TRANSFERENCIAS Y SUBVENCIONES CONCEDIDAS

CARACTERÍSTICAS	NIF DEL PERCEPTOR	DENOMINACIÓN DEL PERCEPTOR	IMPORTE	FINALIDAD	REINTEGROS
APORTACION 2022	***0004**	GERENCIA MUNICIPAL DE URBANISMO DEL AYUNTAMIENTO CUENCA	15.000,00	Varios	0,00
APORTACION EXCMO. AYUNTAMIENTO A LA GMU 2022 DESCONTADOS LOS 50000 DE LA	***0004**	GERENCIA MUNICIPAL DE URBANISMO DEL AYUNTAMIENTO CUENCA	8.000,00	Varios	0,00
APORTACION PAT PROMOC. ECONOMICA .ANUALIDAD 2022	***6000**	PATRONATO PROMOC. ECONOMICA MUNICIPAL	398.434,67	Varios	0,00
PRIMER 50 % CONVENIO CÁRITAS DIOCESANA DE CUENCA FINANCIACIÓN DEL ALBERGUE ( JGL 9	***0034**	CARITAS DIOCESANA DE CUENCA	62.406,50	Varios	0,00
TOTAL			6.841.610,48		716,45



Provisiones y contingencias

EJERCICIO 2022

EPIGRAFE BALANCE	SALDO INICIAL PROVISIONES	AUMENTOS PROVISIONES	DISMINUCIONES PROVISIONES	SALDO FINAL PROVISIONES
Provisiones a Largo Plazo	0,00	0,00	0,00	0,00
Provisiones a Corto Plazo	0,00	0,00	0,00	0,00



Información sobre el medio ambiente

Obligaciones reconocidas en el ejercicio con cargo a la Política de Gasto 17 'Medio Ambiente'

EJERCICIO 2022

GRUPO DE PROGRAMAS (MEDIO AMBIENTE)		
CÓDIGO	DESCRIPCIÓN	IMPORTE
171	PARQUES Y JARDINES.	1.266.138,37
172	PROTECCIÓN Y MEJORA DEL MEDIO AMBIENTE.	1.108.796,53
TOTAL		2.374.934,90



Beneficios fiscales por razones medioambientales en tributos propios

CÓDIGO ECONÓMICO	TRIBUTO	IMPORTE
TOTAL		



Activos en estado venta

DESCRIPCIÓN ACTIVOS EN ESTADO VENTA	IMPORTE
TOTAL	



## Excmo. Ayuntamiento de Cuenca

Fecha Obtención 04/11/2023

Ejercicio: 2022

### 19. PRESENTACIÓN POR ACTIVIDADES DE LA CUENTA DEL RESULTADO ECONÓMICO PATRIMONIAL

GASTOS		EJERCICIO 2022			EJERCICIO 2021			INGRESOS	EJERCICIO 2022	EJERCICIO 2021
CÓDIGO GRUPO DE PROGRAMAS	DESCRIPCIÓN GRUPO DE PROGRAMAS	PRESUPUESTARIOS	NO PRESUPUESTARIOS	TOTAL	PRESUPUESTARIOS	NO PRESUPUESTARIOS	TOTAL			
000	AMORTIZACIÓN INMOVILIZADO	0,00	2.403.824,24	2.403.824,24	0,00	2.237.879,12	2.237.879,12	Ingresos de gestión ordinaria	55.045.896,03	55.585.631,02
001	PÉRDIDAS PROCEDENTES DE ACTIVOS NO CORRIENTES	0,00	1.656,80	1.656,80	0,00	920,55	920,55	Ingresos financieros	596.911,68	551.985,89
002	PÉRDIDAS POR DETERIORO	0,00	20.156.899,48	20.156.899,48	0,00	20.036.528,45	20.036.528,45	OTROS INGRESOS	20.315.125,46	19.841.237,39
003	Otros Gastos	0,00	679.861,71	679.861,71	0,00	414.956,29	414.956,29			
011	DEUDA PÚBLICA.	787.846,45	0,00	787.846,45	856.723,31	0,00	856.723,31			
132	SEGURIDAD Y ORDEN PÚBLICO.	3.417.020,00	0,00	3.417.020,00	3.168.204,04	0,00	3.168.204,04			
133	ORDENACIÓN DEL TRÁFICO Y DEL ESTACIONAMIENTO.	429.046,90	0,00	429.046,90	495.134,07	0,00	495.134,07			



## Excmo. Ayuntamiento de Cuenca

Fecha Obtención 04/11/2023

Ejercicio: 2022

### 19. PRESENTACIÓN POR ACTIVIDADES DE LA CUENTA DEL RESULTADO ECONÓMICO PATRIMONIAL

GASTOS		EJERCICIO 2022			EJERCICIO 2021			INGRESOS	EJERCICIO 2022	EJERCICIO 2021
CÓDIGO GRUPO DE PROGRAMAS	DESCRIPCIÓN GRUPO DE PROGRAMAS	PRESUPUESTARIOS	NO PRESUPUESTARIOS	TOTAL	PRESUPUESTARIOS	NO PRESUPUESTARIOS	TOTAL			
135	PROTECCIÓN CIVIL	7.454,32	0,00	7.454,32	10.103,72	0,00	10.103,72			
136	SERVICIO DE PREVENCIÓN Y EXTINCIÓN DE INCENDIOS	2.169.781,94	0,00	2.169.781,94	1.817.991,08	0,00	1.817.991,08			
151	URBANISMO: PLANEAMIENTO, GESTIÓN, EJECUCIÓN Y DISCIPLINA URB	405.425,45	0,00	405.425,45	384.931,62	0,00	384.931,62			
152	VIVIENDA.	1.001.230,20	0,00	1.001.230,20	824.658,26	0,00	824.658,26			
153	VÍAS PÚBLICAS	38.974,89	0,00	38.974,89	10.392,93	0,00	10.392,93			
160	ALCANTARILLADO	229.237,21	0,00	229.237,21	254.007,89	0,00	254.007,89			
161	ABASTECIMIENTO DOMICILIARIO DE AGUA	1.770.525,81	0,00	1.770.525,81	1.395.808,75	0,00	1.395.808,75			





## Excmo. Ayuntamiento de Cuenca

Fecha Obtención 04/11/2023

Ejercicio: 2022

### 19. PRESENTACIÓN POR ACTIVIDADES DE LA CUENTA DEL RESULTADO ECONÓMICO PATRIMONIAL

GASTOS		EJERCICIO 2022			EJERCICIO 2021			INGRESOS	EJERCICIO 2022	EJERCICIO 2021
CÓDIGO GRUPO DE PROGRAMAS	DESCRIPCIÓN GRUPO DE PROGRAMAS	PRESUPUESTARIOS	NO PRESUPUESTARIOS	TOTAL	PRESUPUESTARIOS	NO PRESUPUESTARIOS	TOTAL			
162	RECOGIDA, GESTIÓN Y TRATAMIENTO DE RESIDUOS.	3.625.400,76	0,00	3.625.400,76	1.997.082,40	0,00	1.997.082,40			
163	LIMPIEZA VIARIA.	2.334.648,25	0,00	2.334.648,25	2.027.970,05	0,00	2.027.970,05			
165	ALUMBRADO PÚBLICO.	1.476.429,23	0,00	1.476.429,23	958.458,97	0,00	958.458,97			
171	PARQUES Y JARDINES.	1.119.780,12	0,00	1.119.780,12	810.213,92	0,00	810.213,92			
172	PROTECCIÓN Y MEJORA DEL MEDIO AMBIENTE.	727.547,75	0,00	727.547,75	624.599,94	0,00	624.599,94			
221	OTRAS PRESTACIONES ECONÓMICAS A FAVOR DE EMPLEADOS.	3.930.892,25	0,00	3.930.892,25	3.916.954,27	0,00	3.916.954,27			
231	ASISTENCIA SOCIAL PRIMARIA	2.974.565,32	0,00	2.974.565,32	3.374.324,26	0,00	3.374.324,26			



## Excmo. Ayuntamiento de Cuenca

Fecha Obtención 04/11/2023

Ejercicio: 2022

### 19. PRESENTACIÓN POR ACTIVIDADES DE LA CUENTA DEL RESULTADO ECONÓMICO PATRIMONIAL

GASTOS		EJERCICIO 2022			EJERCICIO 2021			INGRESOS	EJERCICIO 2022	EJERCICIO 2021
CÓDIGO GRUPO DE PROGRAMAS	DESCRIPCIÓN GRUPO DE PROGRAMAS	PRESUPUESTARIOS	NO PRESUPUESTARIOS	TOTAL	PRESUPUESTARIOS	NO PRESUPUESTARIOS	TOTAL			
241	FOMENTO DEL EMPLEO.	1.314.624,60	0,00	1.314.624,60	863.080,14	0,00	863.080,14			
323	FUNCIONAMIENTO DE CENTROS DE ENSEÑANZA PREESCOLAR Y PRIMARIA	2.049.318,35	0,00	2.049.318,35	1.551.154,38	0,00	1.551.154,38			
326	SERVICIOS COMPLEMENTARIOS DE EDUCACION	1.125.518,09	0,00	1.125.518,09	1.111.688,05	0,00	1.111.688,05			
327	FOMENTO DE LA CONVIVENCIA CIUDADANA	236.808,21	0,00	236.808,21	210.924,65	0,00	210.924,65			
330	ADMINISTRACIÓN GENERAL DE CULTURA.	497.125,38	0,00	497.125,38	399.534,24	0,00	399.534,24			
332	BIBLIOTECAS Y ARCHIVOS.	58.404,24	0,00	58.404,24	60.074,11	0,00	60.074,11			
334	PROMOCIÓN CULTURAL.	263.628,20	0,00	263.628,20	313.086,77	0,00	313.086,77			



## Excmo. Ayuntamiento de Cuenca

Fecha Obtención 04/11/2023

Ejercicio: 2022

### 19. PRESENTACIÓN POR ACTIVIDADES DE LA CUENTA DEL RESULTADO ECONÓMICO PATRIMONIAL

GASTOS		EJERCICIO 2022			EJERCICIO 2021			INGRESOS	EJERCICIO 2022	EJERCICIO 2021
CÓDIGO GRUPO DE PROGRAMAS	DESCRIPCIÓN GRUPO DE PROGRAMAS	PRESUPUESTARIOS	NO PRESUPUESTARIOS	TOTAL	PRESUPUESTARIOS	NO PRESUPUESTARIOS	TOTAL			
336	PROTECCIÓN Y GESTIÓN DEL PATRIMONIO HISTÓRICO-ARTÍSTICO.	300.000,00	0,00	300.000,00	300.000,00	0,00	300.000,00			
338	FIESTAS POPULARES Y FESTEJOS.	641.563,16	0,00	641.563,16	525.647,62	0,00	525.647,62			
342	INSTALACIONES DEPORTIVAS.	116.535,43	0,00	116.535,43	127.129,56	0,00	127.129,56			
431	COMERCIO.	167.029,78	0,00	167.029,78	148.597,41	0,00	148.597,41			
432	INFORMACIÓN Y PROMOCIÓN TURÍSTICA.	689.764,06	0,00	689.764,06	469.289,36	0,00	469.289,36			
433	DESARROLLO EMPRESARIAL.	2.200,00	0,00	2.200,00	14.000,00	0,00	14.000,00			
441	TRANSPORTE DE VIAJEROS	809.610,67	0,00	809.610,67	963.796,94	0,00	963.796,94			



## Excmo. Ayuntamiento de Cuenca

Fecha Obtención 04/11/2023

Ejercicio: 2022

### 19. PRESENTACIÓN POR ACTIVIDADES DE LA CUENTA DEL RESULTADO ECONÓMICO PATRIMONIAL

GASTOS		EJERCICIO 2022			EJERCICIO 2021			INGRESOS	EJERCICIO 2022	EJERCICIO 2021
CÓDIGO GRUPO DE PROGRAMAS	DESCRIPCIÓN GRUPO DE PROGRAMAS	PRESUPUESTARIOS	NO PRESUPUESTARIOS	TOTAL	PRESUPUESTARIOS	NO PRESUPUESTARIOS	TOTAL			
450	ADMINISTRACIÓN GENERAL DE INFRAESTRUCTURAS.	723.644,83	0,00	723.644,83	588.483,96	0,00	588.483,96			
491	SOCIEDAD DE LA INFORMACIÓN.	14.836,19	0,00	14.836,19	1.662,54	0,00	1.662,54			
493	PROTECCIÓN DE CONSUMIDORES Y USUARIOS	138.273,18	0,00	138.273,18	226.401,33	0,00	226.401,33			
912	ÓRGANOS DE GOBIERNO.	1.122.089,55	0,00	1.122.089,55	1.100.604,70	0,00	1.100.604,70			
920	ADMINISTRACIÓN GENERAL .	2.756.122,37	0,00	2.756.122,37	2.526.779,84	0,00	2.526.779,84			
923	INFORMACIÓN BÁSICA Y ESTADÍSTICA.	14.660,97	0,00	14.660,97	18.803,54	0,00	18.803,54			
924	PARTICIPACIÓN CIUDADANA	19.007,71	0,00	19.007,71	26.307,45	0,00	26.307,45			



## Excmo. Ayuntamiento de Cuenca

Fecha Obtención 04/11/2023

Ejercicio: 2022

### 19. PRESENTACIÓN POR ACTIVIDADES DE LA CUENTA DEL RESULTADO ECONÓMICO PATRIMONIAL

GASTOS		EJERCICIO 2022			EJERCICIO 2021			INGRESOS	EJERCICIO 2022	EJERCICIO 2021
CÓDIGO GRUPO DE PROGRAMAS	DESCRIPCIÓN GRUPO DE PROGRAMAS	PRESUPUESTARIOS	NO PRESUPUESTARIOS	TOTAL	PRESUPUESTARIOS	NO PRESUPUESTARIOS	TOTAL			
931	POLÍTICA ECONÓMICA Y FISCAL.	463.600,25	0,00	463.600,25	477.404,19	0,00	477.404,19			
932	GESTIÓN DEL SISTEMA TRIBUTARIO.	1.005.141,18	0,00	1.005.141,18	983.984,24	0,00	983.984,24			
933	GESTIÓN DEL PATRIMONIO.	139.290,89	0,00	139.290,89	130.268,93	0,00	130.268,93			
934	GESTIÓN DE LA DEUDA Y DE LA TESORERÍA.	209.980,97	0,00	209.980,97	212.746,43	0,00	212.746,43			
941	TRANSFERENCIAS A COMUNIDADES AUTÓNOMAS.	33,34	0,00	33,34	0,00	0,00	0,00			
943	TRANSFERENCIAS A OTRAS ENTIDADES LOCALES.	5.252.170,65	0,00	5.252.170,65	5.231.331,44	0,00	5.231.331,44			
TOTAL		46.576.789,10	23.242.242,23	69.819.031,33	41.510.341,30	22.690.284,41	64.200.625,71	TOTAL	75.957.933,17	75.978.854,30



**OPERACIONES POR ADMINISTRACIÓN DE RECURSOS POR CUENTA DE OTROS ENTES PÚBLICOS**

OBLIGACIONES DERIVADAS DE LA GESTIÓN

EJERCICIO 2022

ENTE TITULAR		CONCEPTO		PENDIENTE DE PAGO A 1 DE ENERO	MODIFICACIONES SALDO INICIAL	RECAUDACIÓN LÍQUIDA	REINTEGROS	TOTAL A PAGAR	PAGOS REALIZADOS	PENDIENTES DE PAGO A 31 DE DICIEMBRE
NIF	DENOMINACIÓN	CÓDIGO	DESCRIPCIÓN							
TOTAL										
TOTAL										



OPERACIONES POR ADMINISTRACIÓN DE RECURSOS POR CUENTA DE OTROS ENTES PÚBLICOS

ENTES PÚBLICOS, CUENTAS CORRIENTES EN EFECTIVO

EJERCICIO 2022

ENTE	N.I.F.	DENOMINACIÓN	CARGO			ABONO			SALDO A 31 DE DICIEMBRE	
			SALDO INICIAL DEUDOR	PAGOS	TOTAL CARGO	SALDO INICIAL ACREEDOR	COBROS	TOTAL ABONO	DEUDOR	ACREEDOR
TOTAL										



**ESTADO DE EVOLUCIÓN Y SITUACIÓN DE LOS RECURSOS ADMINISTRADOS POR CUENTA DE OTROS ENTES PÚBLICOS.**

I. DESARROLLO DEL PROCESO DE GESTIÓN DE LOS RECURSOS

EJERCICIO

2022

CONCEPTO		DERECHOS PENDIENTES DE COBRO A 1 DE ENERO	MODIFICACIONES SALDO INICIAL	DERECHOS RECONOCIDOS	DERECHOS ANULADOS	DERECHOS CANCELADOS	RECAUDACIÓN NETA	DERECHOS PENDIENTES DE COBRO A 31 DE DICIEMBRE
CÓDIGO	DESCRIPCIÓN							
TOTAL								





Excmo. Ayuntamiento de Caceres

Operaciones por Administración de Recursos por Cuenta de Otros Entes Públicos  
Desarrollo de la Gestión

DERECHOS ANULADOS

CONCEPTO		ANULACIÓN DE LIQUIDACIONES	DEVOLUCIÓN DE INGRESOS	TOTAL DERECHOS ANULADOS
CÓDIGO	DESCRIPCIÓN			
TOTAL				



**Excmo. Ayuntamiento de Cuernavaca** Operaciones por Administración de Recursos por Cuenta de Otros Entes Públicos

Fecha Obtención 04/11/2023

Pág. 1

**EJERCICIO: 2022**

**DERECHOS CANCELADOS**

CONCEPTO		COBROS EN ESPECIE	INSOLVENCIAS	PRESCRIPCIONES	OTRAS CAUSAS	TOTAL DERECHOS CANCELADOS
CÓDIGO	DESCRIPCIÓN					
TOTAL						



Operaciones por Administración de Recursos por Cuenta de Otros Entes Públicos  
Desarrollo de la Gestión

Fecha Obtención 04/11/2023

Pág. 1

DEVOLUCIONES DE INGRESOS

EJERCICIO 2022

CONCEPTO		PENDIENTES DE PAGO A 1 DE ENERO	MODIFICACIONES SALDO INICIAL Y ANULACIONES	RECONOCIDAS EN EL EJERCICIO	TOTAL DEVOLUCIONES RECONOCIDAS	PRESCRIPCIONES	PAGADAS EN EL EJERCICIO	PENDIENTES DE PAGO A 31 DE DICIEMBRE
CÓDIGO	DESCRIPCIÓN							
TOTAL								



ESTADO DE DEUDORES NO PRESUPUESTARIOS

EJERCICIO: 2022

DEUDORES

CUENTA	CONCEPTO		SALDO 1 DE ENERO	MODIFICACIONES SALDO INICIAL	CARGOS REALIZADOS EN EJERCICIO	TOTAL DEUDORES	ABONOS REALIZADOS EN EJERCICIO	DEUDORES PENDIENTES DE COBRO A 31 DE DICIEMBRE
	CÓDIGO	DESCRIPCIÓN						
4400	10042	DEUDORES POR I V A	781.960,48		305.042,87	1.087.003,35	340.928,30	746.075,05
TOTAL CUENTA			781.960,48		305.042,87	1.087.003,35	340.928,30	746.075,05
4490	10002	PAGOS DUPLICADOS O EXCESIVOS	25.524,52		32.817,36	58.341,88	32.817,36	25.524,52
4490	10004	PAGOS DUPLICADOS ICO	16.862,79			16.862,79		16.862,79
4490	10007	ANTICIPOS Y PRESTAMOS CONCEDIDOS	8.738,14			8.738,14		8.738,14
4490	10900	OTROS DEUDORES NO PRESUPUESTARIOS	1.588,15			1.588,15		1.588,15
TOTAL CUENTA			52.713,60		32.817,36	85.530,96	32.817,36	52.713,60
4700	10040	HACIENDA PUBLICA DEUDORA POR IVA	19.793,86			19.793,86		19.793,86
TOTAL CUENTA			19.793,86			19.793,86		19.793,86
4720	90001	HACIENDA PUBLICA I.V.A SOPORTADO			103.354,17	103.354,17	103.354,17	
TOTAL CUENTA					103.354,17	103.354,17	103.354,17	
TOTAL			854.467,94		441.214,40	1.295.682,34	477.099,83	818.582,51



## Excmo. Ayuntamiento de Cuenca

Fecha Obtención 04/11/2023

Pág. 1

### ESTADO DE ACREEDORES NO PRESUPUESTARIOS

EJERCICIO: 2022

#### ACREEDORES

CUENTA	CONCEPTO		SALDO 1 DE ENERO	MODIFICACIONES SALDO INICIAL	ABONOS REALIZADOS EN EJERCICIO	TOTAL ACREEDORES	CARGOS REALIZADOS EN EJERCICIO	ACREEDORES PDTES. DE PAGO A 31 DE DICIEMBRE
	CÓDIGO	DESCRIPCIÓN						
4100	20049	ACREEDORES POR I V A			104.283,27	104.283,27	98.421,47	5.861,80
TOTAL CUENTA					104.283,27	104.283,27	98.421,47	5.861,80
4190	20007	DESCUENTO EN PAGO A PROVEEDORES (RDLEY 4/2012)	0,40			0,40		0,40
4190	20011	FIANZAS DE EJECUCION DE OBRAS	568.786,95		209.651,42	778.438,37	72.520,51	705.917,86
4190	20025	OTRAS FIANZAS EN METALICO	776.491,99		80.521,59	857.013,58	62.919,81	794.093,77
4190	20056	EMBARGOS AGENCIA TRIBUTARIA	2.646,14			2.646,14		2.646,14
4190	20125	OTROS ACREED NO PRESUP.INGRESOS DUPLICADOS RECAUDACION	440.773,67		119.305,66	560.079,33	15.784,07	544.295,26
4190	20126	OTROS ACREEDORES NO PRESUPUESTARIOS (REC.PROV)	144.405,86		92.748,06	237.153,92	209.793,78	27.360,14
TOTAL CUENTA			1.933.105,01		502.226,73	2.435.331,74	361.018,17	2.074.313,57
4750	20040	HACIENDA PUBLICA ACREEDORA POR I.V.A.	47.422,77		200.761,51	248.184,28	248.184,28	
TOTAL CUENTA			47.422,77		200.761,51	248.184,28	248.184,28	
4751	20000	IRPF.RETENCION TRABAJO PERSONAL(PROFES.CURSOS...)	15.014,86		41.735,91	56.750,77	46.741,36	10.009,41
4751	20001	I.R.P.F. RETENCION TRABAJO PERSONAL( NOMINAS)	350.387,99		2.788.266,01	3.138.654,00	2.707.678,05	430.975,95
4751	20002	IRPF POR ALQUILERES	5.368,08		18.674,73	24.042,81	18.777,40	5.265,41



## Excmo. Ayuntamiento de Cuenca

Fecha Obtención 04/11/2023

Pág. 2

### ESTADO DE ACREEDORES NO PRESUPUESTARIOS

EJERCICIO: 2022

#### ACREEDORES

CUENTA	CONCEPTO			MODIFICACIONES SALDO INICIAL	ABONOS REALIZADOS EN EJERCICIO	TOTAL ACREEDORES	CARGOS REALIZADOS EN EJERCICIO	ACREEDORES PD TES. DE PAGO A 31 DE DICIEMBRE
	CÓDIGO	DESCRIPCIÓN	SALDO 1 DE ENERO					
TOTAL CUENTA			370.770,93		2.848.676,65	3.219.447,58	2.773.196,81	446.250,77
4759	20005	EMBARGOS JUDICIALES Y DE LA SEG.SOCIAL	219.334,37		1.500,00	220.834,37	2.084,00	218.750,37
TOTAL CUENTA			219.334,37		1.500,00	220.834,37	2.084,00	218.750,37
4760	20004	CUOTA TRABAJADOR A LA SEGURIDAD SOCIAL	94.693,40		5.436.065,32	5.530.758,72	5.428.576,96	102.181,76
TOTAL CUENTA			94.693,40		5.436.065,32	5.530.758,72	5.428.576,96	102.181,76
4769	20020	ADESLAS	437,70			437,70		437,70
4769	20027	MUFACE	164,58			164,58		164,58
TOTAL CUENTA			602,28			602,28		602,28
4770	91001	HACIENDA PUBLICA I.V.A REPERCUTIDO			305.044,78	305.044,78	305.044,78	
TOTAL CUENTA					305.044,78	305.044,78	305.044,78	
5210	20024	ANTICIPOS DE TESORERIA	23,45		7.760,02	7.783,47	4.760,02	3.023,45
TOTAL CUENTA			23,45		7.760,02	7.783,47	4.760,02	3.023,45
5570	20702	SIN SAL. MAT. DE FONDOS-ANTICIPOS			82.714,35	82.714,35	82.714,35	
TOTAL CUENTA					82.714,35	82.714,35	82.714,35	



## Excmo. Ayuntamiento de Cuenca

Fecha Obtención 04/11/2023

Pág. 3

### ESTADO DE ACREEDORES NO PRESUPUESTARIOS

EJERCICIO: 2022

#### ACREEDORES

CUENTA	CONCEPTO		SALDO 1 DE ENERO	MODIFICACIONES SALDO INICIAL	ABONOS REALIZADOS EN EJERCICIO	TOTAL ACREEDORES	CARGOS REALIZADOS EN EJERCICIO	ACREEDORES PDTES. DE PAGO A 31 DE DICIEMBRE
	CÓDIGO	DESCRIPCIÓN						
5610	20008	RETENCIONES JUDICIALES DE HABERES	3.888,16		14.776,40	18.664,56	17.129,39	1.535,17
5610	20009	CUOTAS CENTRALES SINDICALES	49,24		301,44	350,68	325,56	25,12
5610	20010	OTRAS RETENCIONES AL PERSONAL	31.420,33		5.805,45	37.225,78	5.410,65	31.815,13
5610	20012	DEPOSITOS CONSTITUIDOS	216,96			216,96		216,96
5610	20013	OTROS DEPOSITOS DE PARTICULARES	21.870,04		1.000,00	22.870,04		22.870,04
5610	20014	DEPOSITOS DE VARIOS	100.307,65			100.307,65		100.307,65
5610	20015	DEPOSITOS RECIBIDOS DE ENTES PUBLICOS	18.269,43			18.269,43		18.269,43
5610	20018	OTROS DEPOSITOS RECIBIDOS	134.999,87			134.999,87	98.058,89	36.940,98
5610	20028	CUOTA DERECHOS PASIVOS CORPORACION	483,12			483,12		483,12
5610	20029	DEVOLUCIONES DE PAGOS Y RETENCIONES	71.617,88		19.463,96	91.081,84	14.761,68	76.320,16
5610	20030	INGRESOS EJECUTIVA PARA DIPUTACION	1.457,75			1.457,75		1.457,75
5610	20032	COMPENSACIONES VARIAS	96.175,12		45.150,44	141.325,56	44.390,44	96.935,12
5610	20034	PROVISION DE FONDOS	6.014,97			6.014,97		6.014,97
5610	20035	APORT. TRABAJADORES FONDO PENSIONES	7.471,40			7.471,40		7.471,40
5610	20036	COMPENSACION GAS NATURAL	323,53			323,53		323,53



## Excmo. Ayuntamiento de Cuenca

Fecha Obtención 04/11/2023

Pág. 4

### ESTADO DE ACREEDORES NO PRESUPUESTARIOS

EJERCICIO: 2022

#### ACREEDORES

CUENTA	CONCEPTO		SALDO 1 DE ENERO	MODIFICACIONES SALDO INICIAL	ABONOS REALIZADOS EN EJERCICIO	TOTAL ACREEDORES	CARGOS REALIZADOS EN EJERCICIO	ACREEDORES PDTES. DE PAGO A 31 DE DICIEMBRE
	CÓDIGO	DESCRIPCIÓN						
TOTAL CUENTA			494.565,45		86.497,69	581.063,14	180.076,61	400.986,53
TOTAL			3.160.517,66		9.575.530,32	12.736.047,98	9.484.077,45	3.251.970,53





## Excmo. Ayuntamiento de Cuenca

### OPERACIONES NO PRESUPUESTARIAS DE TESORERÍA

Fecha Obtención 04/11/2023

Pág. 1

EJERCICIO: 2022

#### COBROS PENDIENTES DE APLICACIÓN

CUENTA	CONCEPTO		COBROS PDTES. DE APLICACIÓN A 1 DE ENERO	MODIFICACIONES SALDO INICIAL	COBROS REALIZADOS EN EJERCICIO	TOTAL COBROS PDTES. APLICACIÓN	COBROS APLICADOS EN EJERCICIO	COBROS PDTES. DE APLICACIÓN A 31 DE DICIEMBRE
	CÓDIGO	DESCRIPCIÓN						
5540	30101	INGRESOS EN CAJA PENDIENTES DE APLICACION	43.281,18			43.281,18	36.327,17	6.954,01
5540	30102	INGRESOS EN CTAS. OPERATIVAS PTES. APLIC	3.896,92		136.544,59	140.441,51	135.711,86	4.729,65
5540	30109	VARIOS A INVESTIGAR	392,26		0,01	392,27		392,27
5540	30110	RECTIFICACION SALDOS.ACREEDOR	4.173,51			4.173,51		4.173,51
TOTAL CUENTA			51.743,87		136.544,60	188.288,47	172.039,03	16.249,44
TOTAL			51.743,87		136.544,60	188.288,47	172.039,03	16.249,44



OPERACIONES NO PRESUPUESTARIAS DE TESORERÍA

Fecha Obtención 04/11/2023

Pág. 1

EJERCICIO: 2022

PAGOS PENDIENTES DE APLICACIÓN

CUENTA	CONCEPTO		PAGOS PDTES. APLICACIÓN A 1 DE ENERO	MODIFICACIONES SALDO INICIAL	PAGOS REALIZADOS EN EJERCICIO	TOTAL PAGOS PDTES. APLICACIÓN	PAGOS APLICADOS EN EJERCICIO	PAGOS PDTES. DE APLICACIÓN A 31 DE DICIEMBRE
	CÓDIGO	DESCRIPCIÓN						
5550	40110	RECTIFICACION SALDOS (DEUDOR)	118.918,55			118.918,55		118.918,55
TOTAL CUENTA			118.918,55			118.918,55		118.918,55
5581	42000	PROVISIONES DE FONDOS PARA ANTICIPOS DE CAJA FIJA PTES. DE J			42.912,90	42.912,90	42.912,90	
TOTAL CUENTA					42.912,90	42.912,90	42.912,90	
5585	45000	LIBRAMIENTOS PARA PROVISIONES DE FONDOS	15,50		42.874,03	42.889,53	42.889,53	
5585	45900	LIBRAMIENTO PARA PROVISIONES DE FONDOS			38,87	38,87	38,87	
TOTAL CUENTA			15,50		42.912,90	42.928,40	42.928,40	
TOTAL			118.934,05		85.825,80	204.759,85	85.841,30	118.918,55



Fecha Obtención 04/11/2023

Ejercicio: 2022

**CONTRATACIÓN ADMINISTRATIVA. PROCEDIMIENTOS DE ADJUDICACIÓN**

TIPO DE CONTRATO	PROCEDIMIENTO ABIERTO			PROCEDIMIENTO RESTRINGIDO			PROCEDIMIENTO NEGOCIADO			DIÁLOGO COMPETITIVO	ADJUDICACIÓN DIRECTA	TOTAL
	MULTIPLIC. CRITERIO	ÚNICO CRITERIO	TOTAL	MULTIPLIC. CRITERIO	ÚNICO CRITERIO	TOTAL	CON PUBLICIDAD	SIN PUBLICIDAD	TOTAL			
- De Obras	4.094.292,47	113.737,28	4.208.029,75								1.130.269,32	5.338.299,07
- De suministro	2.360.199,23	5.987,69	2.366.186,92								1.021.500,07	3.387.686,99
- Patrimoniales												
- De gestión de servicios públicos	124.866,65		124.866,65					42.977,00	42.977,00		2.499,86	170.343,51
- De servicios	14.883.388,44	322.884,29	15.206.272,73	2.260,00	14.583,48	16.843,48		45.633,60	45.633,60		5.197.615,53	20.466.365,34
- De concesion de obra publica	68.335,32		68.335,32				29.071,36		29.071,36			97.406,68
- De colaboración entre el sector publico y el sector privado	33.393,95		33.393,95				36.650,00		36.650,00			70.043,95
- De caracter administrativo especial											108.806,17	108.806,17
- Otros	185.306,58		185.306,58				40.000,00		40.000,00		5.677.748,72	5.903.055,30
TOTAL	21.749.782,64	442.609,26	22.192.391,90	2.260,00	14.583,48	16.843,48	105.721,36	88.610,60	194.331,96		13.138.439,67	35.542.007,01



ESTADO DE VALORES RECIBIDOS EN DEPÓSITO

EJERCICIO: 2022

CONCEPTO	DESCRIPCIÓN	SALDO 1 DE ENERO	MODIFICACIONES SALDO INICIAL	DEPÓSITOS RECIBIDOS EN EJERCICIO	TOTAL DEPÓSITOS RECIBIDOS	DEPÓSITOS CANCELADOS	DEPÓSITOS PENDIENTES DE DEVOLUCIÓN A 31 DE DICIEMBRE
70008	OTRAS FIANZAS EN VALORES	4.166.990,49		301.605,26	4.468.595,75	89.752,55	4.378.843,20
70010	OTROS VALORES EN DEPOSITO.GASOLINA	19.149,26			19.149,26		19.149,26
70011	FIANZAS EJECUCION OBRAS VALORES	9.265.969,40		1.122.082,40	10.388.051,80	136.492,08	10.251.559,72
70013	VALORES EN DEPOSITO,FONDO INSPECCION	14.456,14			14.456,14		14.456,14
70016	TESOR.:CERT.DESUB.EN GESTION DE COBRO	633.315,62			633.315,62		633.315,62
TOTAL		14.099.880,91		1.423.687,66	15.523.568,57	226.244,63	15.297.323,94

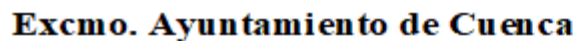


PRESUPUESTO DE GASTOS. EJERCICIO CORRIENTE

MODIFICACIONES DE CRÉDITO

EJERCICIO 2022

APLIC. PRESUPUESTARIA	DESCRIPCIÓN	CRÉDITOS EXTRAORD.	SUPLEMENTOS DE CRÉDITO	AMPLIACIONES DE CRÉDITO	TRANSFERENCIAS CRÉDITO		INCORPORACIÓN REMANENTES DE CRÉDITO	CRÉDITOS GENERADOS	BAJAS POR ANULACIÓN	AJUSTES POR PRORROGA	TOTAL MODIFICACIÓN
					POSITIVAS	NEGATIVAS					
01.0111.31001	INTERESES OPERACION TESORERIA						3.309,87				3.309,87
01.0111.35200	INTERESES DE DEMORA						21.584,04				21.584,04
01.0111.35900	OTROS GASTOS FINANCIEROS				102.186,55						102.186,55
01.1320.12003	Sueldos del Grupo C1.					8.000,00			34.947,82		-42.947,82
01.1320.12100	Complemento de destino.								29.355,15		-29.355,15
01.1320.12101	Complemento específico.					150.000,00			91.661,73		-241.661,73
01.1320.16200	FORMACION Y PERFECCIONAMIENTO DEL PERSONAL						1.450,00				1.450,00
01.1320.21200	REPARAC. MANTENI. EDIFICIOS Y O.CONSTRUC						5.142,51				5.142,51
01.1320.21300	MAQUINARIA, INSTALACIONES Y UTILLAJE						1.252,59				1.252,59
01.1320.21400	MATERIAL DE TRANSPORTE.						16.478,23		10.000,00		6.478,23
01.1320.22000	ORDINARIO NO INVENTARIABLE.						2.180,38				2.180,38
01.1320.22104	VESTUARIO.						59.483,60				59.483,60
01.1320.22200	TELEFONICAS						5.553,90				5.553,90
01.1320.22400	PRIMAS DE SEGURO.						5.000,00				5.000,00
01.1320.62300	MAQUINARIA, INSTALACIONES Y UTILLAJE						22.492,55				22.492,55
01.1320.62401	Elementos de transporte.						175.000,00				175.000,00
01.1320.62500	MOBILIARIO						738,10				738,10
01.1330.21300	MAQUINARIA,INSTALACIONES Y UTILLAJE.						1.853,47				1.853,47
01.1330.22400	PRIMAS DE SEGURO						2.500,00				2.500,00
01.1330.22706	ESTUDIOS Y TRABAJOS TECNICOS						10.074,68				10.074,68
01.1330.61901	Otras inver de reposic en infraest y bienes dest al uso gral						406.220,44				406.220,44
01.1350.21300	MAQUINARIA,INSTALACIONES Y UTILLAJE.						664,36				664,36
01.1350.21400	MATERIAL DE TRANSPORTE.						1.015,19				1.015,19
01.1350.22000	Ordinario no inventariable.						1.151,18				1.151,18
01.1350.62300	MAQUINARIA, INSTALACIONES Y UTILLAJE						9.810,56				9.810,56
01.1350.62400	Elementos de transporte.						50.000,00				50.000,00
01.1360.12004	Sueldos del Grupo C2.					4.679,00					-4.679,00



Pág. 2

### PRESUPUESTO DE GASTOS. EJERCICIO CORRIENTE

## MODIFICACIONES DE CRÉDITO

EJERCICIO 2022

[illegible]



PRESUPUESTO DE GASTOS. EJERCICIO CORRIENTE

MODIFICACIONES DE CRÉDITO

EJERCICIO 2022

APLIC. PRESUPUESTARIA	DESCRIPCIÓN	CRÉDITOS EXTRAORD.	SUPLEMENTOS DE CRÉDITO	AMPLIACIONES DE CRÉDITO	TRANSFERENCIAS CRÉDITO		INCORPORACIÓN REMANENTES DE CRÉDITO	CRÉDITOS GENERADOS	BAJAS POR ANULACIÓN	AJUSTES POR PRORROGA	TOTAL MODIFICACIÓN
					POSITIVAS	NEGATIVAS					
01.1510.62300	MAQUINARIA, INSTALACIONES Y UTILLAJE						1.651,03				1.651,03
01.1510.62400	Elementos de transporte.						35.000,00				35.000,00
01.1510.62700	P.COMPLEJO INV. NUEVA FUNCION.SERVICIOS	410.413,85					330.063,15				740.477,00
01.1510.63200	INV. REPOSICION EDIFICIOS Y CONSTRUCC.						36,30				36,30
01.1511.62700	P.COMPLEJO INV. NUEVA FUNCION.SERVICIOS	24.139,50					190.877,31				215.016,81
01.1520.22706	Estudios y trabajos técnicos.						147.560,43				147.560,43
01.1520.62700	REHAB.VIVIENDA.MEJORA ESPACIOS.INTERCAMBIO INTERC E INTERGEN						1.478.011,49				1.478.011,49
01.1522.20200	ARRENDAMIENTOS EDIFICIOS Y OTRAS CONSTR.						594,03				594,03
01.1522.20900	CANONES						552,97				552,97
01.1522.21300	MAQUINARIA;INSTALACIONES Y UTILLAJE:						1.890,89				1.890,89
01.1522.22103	COMBUSTIBLES Y CARBURANTES		50.000,00				4.161,19				54.161,19
01.1522.22700	LIMPIEZA Y ASEO						124.189,34				124.189,34
01.1522.22706	Estudios y trabajos técnicos.						3.690,50				3.690,50
01.1522.62201	EDIFICIOS Y OTRAS CONSTRUCCIONS						123.442,26				123.442,26
01.1522.62300	MAQUINARIA, INSTALACIONES Y UTILLAJE						2.647,48				2.647,48
01.1522.63200	INV. REPOSICION EDIFICIOS Y CONSTRUCC.						136.185,36				136.185,36
01.1532.21300	MAQUINARIA,INSTALACIONES Y UTILLAJE.						4.000,00				4.000,00
01.1532.22103	COMBUSTIBLES Y CARBURANTES.						1.852,75				1.852,75
01.1532.22706	Estudios y trabajos técnicos.						7.518,67				7.518,67
01.1532.61900	PLANES PROVINCIALES (OBRA Y PROYECTO)						580.857,85				580.857,85
01.1532.61901	Otras inver de reposic en infraest y bienes dest al uso gral		81.566,26				1.713.256,12				1.794.822,38
01.1532.61902	Otras inver de reposic en infraest y bienes dest al uso gral						267.502,47				267.502,47
01.1600.22706	Estudios y trabajos técnicos(AGUAS DE CUENCA)				85.000,00						85.000,00



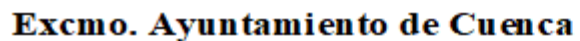
PRESUPUESTO DE GASTOS. EJERCICIO CORRIENTE

MODIFICACIONES DE CRÉDITO

EJERCICIO 2022

APLIC. PRESUPUESTARIA	DESCRIPCIÓN	CRÉDITOS EXTRAORD.	SUPLEMENTOS DE CRÉDITO	AMPLIACIONES DE CRÉDITO	TRANSFERENCIAS CRÉDITO		INCORPORACIÓN REMANENTES DE CRÉDITO	CRÉDITOS GENERADOS	BAJAS POR ANULACIÓN	AJUSTES POR PRORROGA	TOTAL MODIFICACIÓN
					POSITIVAS	NEGATIVAS					
01.1610.22699	Otros gastos diversos						89.600,00				89.600,00
01.1610.22706	Estudios y trabajos técnicos (AGUAS DE CUENCA)					85.000,00	255.752,85				170.752,85
01.1610.62700	P.COMPLEJO INV. NUEVA FUNCION.SERVICIOS						277.774,44				277.774,44
01.1610.62701	P.COMPLEJO INVER. NUEVA FUNC. DESTINO AGUAS						269.936,67				269.936,67
01.1610.63900	INVERSION DE REPOSICION ASOC. FUNCIONAMIENTO SERVICIOS						15.232,08				15.232,08
01.1612.22706	Estudios y trabajos técnicos(AGUAS DE CUENCA)						108.855,00				108.855,00
01.1612.61901	Otras inver de reposic en infraest y bienes dest al uso gral						2.269.965,39				2.269.965,39
01.1612.61902	Otras inver de reposic en infraest y bienes dest al uso gral	301.093,17									301.093,17
01.1612.62700	P.COMPLEJO INV. NUEVA FUNCION.SERVICIOS	308.429,00					33.589,43				342.018,43
01.1621.22700	Limpieza y aseo.						300.941,81				300.941,81
01.1623.22706	Estudios y trabajos técnicos.						280.000,00				280.000,00
01.1630.22700	LIMPIEZA Y ASEO (LIMPIEZA VIARIA)						613.251,01				613.251,01
01.1630.63200	INV. REPOSICION EDIFICIOS Y CONSTRUCC.(LIMPIEZA GRAFFITIS)	120.000,00									120.000,00
01.1650.13000	RETRIBUCIONES BÁSICAS					30.000,00					-30.000,00
01.1650.21300	MAQUINARIA,INSTALACIONES Y UTILLAJE.				30.000,00		44.820,87				74.820,87
01.1650.21400	MATERIAL DE TRANSPORTE.						148,53				148,53
01.1650.22104	VESTUARIO.						255,90				255,90
01.1650.22400	PRIMAS DE SEGURO.						10.000,00				10.000,00
01.1650.22706	ESTUDIOS Y TRABAJOS TECNICOS		30.000,00				104.813,84				134.813,84
01.1650.62700	P.COMPLEJO INV. NUEVA FUNCION.SERVICIOS						27.853,55				27.853,55
01.1710.13002	OTRAS RETRIBUCIONES				50.000,00						50.000,00
01.1710.21300	MAQUINARIA,INSTALACIONES Y UTILLAJE.						742,00				742,00
01.1710.22104	VESTUARIO.						1.898,13				1.898,13
01.1710.22700	Limpieza y aseo.						62.184,83				62.184,83
01.1710.22706	ESTUDIOS Y TRABAJOS TECNICOS						210.936,92				210.936,92





Pág. 5

## PRESUPUESTO DE GASTOS. EJERCICIO CORRIENTE

## MODIFICACIONES DE CRÉDITO

EJERCICIO 2022

[illegible]



PRESUPUESTO DE GASTOS. EJERCICIO CORRIENTE

MODIFICACIONES DE CRÉDITO

EJERCICIO 2022

APLIC. PRESUPUESTARIA	DESCRIPCIÓN	CRÉDITOS EXTRAORD.	SUPLEMENTOS DE CRÉDITO	AMPLIACIONES DE CRÉDITO	TRANSFERENCIAS CRÉDITO		INCORPORACIÓN REMANENTES DE CRÉDITO	CRÉDITOS GENERADOS	BAJAS POR ANULACIÓN	AJUSTES POR PRORROGA	TOTAL MODIFICACIÓN
					POSITIVAS	NEGATIVAS					
01.2310.48902	OTRAS TRANSFERENCIAS(SOLIDARIDAD HERNARES -PROYECTO HOMBRE)						2.500,00				2.500,00
01.2310.63200	INV. REPOSICION EDIFICIOS Y CONSTRUCC.						3.052,00				3.052,00
01.2311.14300	OTRO PERSONAL						172.819,97	190.000,00			362.819,97
01.2311.16000	SEGURIDAD SOCIAL						80.000,00	68.545,25			148.545,25
01.2311.22619	Gastos diversos.						10.000,00	6.000,00			16.000,00
01.2311.22706	ESTUDIOS Y TRABAJOS TECNICOS						13.480,41				13.480,41
01.2311.48000	ATENCIONES BENEFICAS Y ASISTENCIALES (CRISTO AMPARO-EN VUEST						2.000,00				2.000,00
01.2311.48900	OTRAS TRANSFERENCIAS								90.000,00		-90.000,00
01.2311.48901	OTRAS TRANSFERENCIAS (CRUZ ROJA)						15.000,00				15.000,00
01.2311.48903	OTRAS TRANSFERENCIAS (CRUZ ROJA))	60.000,00									60.000,00
01.2311.48904	OTRAS TRANSFERENCIAS (BANCO DE ALIMENTOS)	20.000,00					75.000,00				95.000,00
01.2311.48905	OTRAS TRANSFERENCIAS(UPD SAN JULIÁN)	6.000,00									6.000,00
01.2311.48906	OTRAS TRANSFERENCIAS (FUND.SECRETARIADO GITANO)	2.000,00									2.000,00
01.2311.62700	P.COMPLEJO INV. NUEVA FUNCION.SERVICIOS						190,09				190,09
01.2313.22706	ESTUDIOS Y TRABAJOS TECNICOS						17.725,62				17.725,62
01.2314.48000	ATENCIONES BENEFICAS Y ASISTENCIALES (CARITAS-CENTRO ACOGIDA						124.813,00				124.813,00
01.2410.16200	Formación y perfeccionamiento del personal.						206,04	13.627,00			13.833,04
01.2410.21600	EQUIPAMIENTO PARA PROC.DE INFORMAC.						1.667,72				1.667,72
01.2410.22606	Reuniones, conferencias y cursos.						7.147,18	1.941,24			9.088,42
01.2410.23020	Del personal no directivo.							340,70			340,70
01.2411.14300	OTRO PERSONAL						346.622,74	179.160,00			525.782,74
01.2411.16000	Seguridad Social.-(PLAN EMPLEO)						126.645,83	74.700,00			201.345,83
01.2411.22000	Ordinario no inventariable.						3.546,55				3.546,55



PRESUPUESTO DE GASTOS. EJERCICIO CORRIENTE

MODIFICACIONES DE CRÉDITO

EJERCICIO 2022

APLIC. PRESUPUESTARIA	DESCRIPCIÓN	CRÉDITOS EXTRAORD.	SUPLEMENTOS DE CRÉDITO	AMPLIACIONES DE CRÉDITO	TRANSFERENCIAS CRÉDITO		INCORPORACIÓN REMANENTES DE CRÉDITO	CRÉDITOS GENERADOS	BAJAS POR ANULACIÓN	AJUSTES POR PRORROGA	TOTAL MODIFICACIÓN
					POSITIVAS	NEGATIVAS					
01.2412.13000	Retribuciones básicas.						256.008,50				256.008,50
01.2412.22000	ORDINARIO NO INVENTARIABLE						5.499,45				5.499,45
01.2412.22606	Reuniones, conferencias y cursos.						14.789,06				14.789,06
01.2412.22706	Estudios y trabajos técnicos ( FORES)					10.000,00	349.300,68				339.300,68
01.2412.45001	A la JCCM (PROYECTO UIA FEDER).						68.640,00				68.640,00
01.2412.47901	Otras subvenciones a Empresas privadas (UIA FEDER.KHORA)						208.320,00				208.320,00
01.2412.47902	Otras subvenciones a Empresas privadas (UIA FEDER.ACMSA)						123.120,00				123.120,00
01.2412.48100	PREMIOS,BECAS Y PENS.DE ESTU.E INVESTIG.				10.000,00		88.661,58				98.661,58
01.2412.48900	OTRAS TRANSFERENCIAS						32.721,79				32.721,79
01.2412.48906	A Instituciones sin fines de lucro. UCLM.UIA FEDER						465.400,00				465.400,00
01.2412.48907	A Instituciones sin fines de lucro (CEOE,CEPYME.UIA FEDER)						124.320,00				124.320,00
01.2412.48908	A Instituciones sin fines de lucro (IED.UIA FEDER)						177.120,00				177.120,00
01.2412.48909	A Instituciones sin fines de lucro FOREST STEAWARD.UIA FEDER						95.200,00				95.200,00
01.2412.48910	A Instituciones sin fines de lucro.UPM (UIA FEDER)						97.967,00				97.967,00
01.3120.63200	INV. REPOSICION EDIFICIOS Y CONSTRUCC.							40.000,00			40.000,00
01.3230.13000	RETRIBUCIONES BÁSICAS					10.000,00					-10.000,00
01.3230.13002	OTRAS RETRIBUCIONES				40.000,00						40.000,00
01.3230.21300	MAQUINARIA,INSTALACIONES Y UTILLAJE.						591,64				591,64
01.3230.22100	ENERGIA ELECTRICA.						11.553,20				11.553,20
01.3230.22103	COMBUSTIBLES Y CARBURANTES.		120.000,00		10.000,00						130.000,00
01.3230.22700	LIMPIEZA Y ASEO						329.667,33	150.099,34			479.766,67
01.3260.13002	OTRAS RETRIBUCIONES				10.000,00						10.000,00
01.3260.22000	ORDINARIO NO INVENTARIABLE						747,74				747,74
01.3260.22609	Actividades culturales y deportivas (ACORDEON Y TEATRO)						2.916,68				2.916,68
01.3260.22706	Estudios y trabajos técnicos.						651,14				651,14
01.3260.62500	MOBILIARIO						13.103,13				13.103,13



PRESUPUESTO DE GASTOS. EJERCICIO CORRIENTE

MODIFICACIONES DE CRÉDITO

EJERCICIO 2022

APLIC. PRESUPUESTARIA	DESCRIPCIÓN	CRÉDITOS EXTRAORD.	SUPLEMENTOS DE CRÉDITO	AMPLIACIONES DE CRÉDITO	TRANSFERENCIAS CRÉDITO		INCORPORACIÓN REMANENTES DE CRÉDITO	CRÉDITOS GENERADOS	BAJAS POR ANULACIÓN	AJUSTES POR PRORROGA	TOTAL MODIFICACIÓN
					POSITIVAS	NEGATIVAS					
01.3261.22400	PRIMAS DE SEGURO						2.652,00				2.652,00
01.3261.22602	Publicidad y propaganda.						1.400,00				1.400,00
01.3261.22606	Reuniones, conferencias y cursos.						18.595,39				18.595,39
01.3261.22609	Actividades culturales y deportivas						10.980,13				10.980,13
01.3261.22706	Estudios y trabajos técnicos (Erasmus y Escuela Verano)						93.893,27				93.893,27
01.3261.41005	A FUNDACION LUCAS-AGUIRRE LUISA NATALIO(CUENTA CONMIGO..)						20.000,00				20.000,00
01.3261.48100	BECAS LEONARDO Y CUENCA PLUS						350.626,54				350.626,54
01.3262.21300	MAQUINARIA, INSTALACIONES Y UTILLAJE						50,58				50,58
01.3270.13002	Otras remuneraciones.				10.000,00						10.000,00
01.3270.22602	Publicidad y propaganda.						2.409,11				2.409,11
01.3270.22609	Actividades culturales y deportivas						5.852,18				5.852,18
01.3270.22706	ESTUDIOS Y TRABAJOS TECNICOS						2.380,37				2.380,37
01.3270.48100	PREMIOS,BECAS Y PENS.DE ESTU.E INVESTIG.						1.800,00				1.800,00
01.3270.48900	OTRAS TRANSFERENCIAS						1.200,00				1.200,00
01.3271.22706	ESTUDIOS Y TRABAJOS TECNICOS						21.932,96	27.914,97			49.847,93
01.3300.13000	Retribuciones básicas.				35.000,00						35.000,00
01.3300.22606	REUNIONES Y CONFERENCIAS						4.400,00				4.400,00
01.3300.22609	Actividades culturales y deportivas						45.022,70				45.022,70
01.3300.48101	PREMIOS, BECAS, Y PENS. DE ESTUDIO (PREMIOS JOVENES INTERPRE						2.000,00				2.000,00
01.3300.48900	OTRAS TRANSFERENCIAS						12.622,00				12.622,00
01.3322.12001	Sueldos del Grupo A2.				5.000,00						5.000,00
01.3322.12101	Complemento específico.				3.000,00						3.000,00
01.3360.76700	A CONSORCIOS						600.000,00		600.000,00		
01.3361.63200	INV. REPOSICION EDIFICIOS Y CONSTRUCC.							3.000.000,00			3.000.000,00
01.3380.21300	MAQUINARIA, INSTALACIONES Y UTILLAJE						305,44				305,44
01.3380.22000	ORDINARIO NO INVENTARIABLE.						42,90				42,90
01.3380.22100	ENERGIA ELECTRICA						22.989,00				22.989,00



PRESUPUESTO DE GASTOS. EJERCICIO CORRIENTE

MODIFICACIONES DE CRÉDITO

EJERCICIO 2022

APLIC. PRESUPUESTARIA	DESCRIPCIÓN	CRÉDITOS EXTRAORD.	SUPLEMENTOS DE CRÉDITO	AMPLIACIONES DE CRÉDITO	TRANSFERENCIAS CRÉDITO		INCORPORACIÓN REMANENTES DE CRÉDITO	CRÉDITOS GENERADOS	BAJAS POR ANULACIÓN	AJUSTES POR PRORROGA	TOTAL MODIFICACIÓN
					POSITIVAS	NEGATIVAS					
01.3380.22609	FESTEJOS POPULARES.		50.000,00				72.005,76				122.005,76
01.3380.22701	SEGURIDAD FESTEJOS						3.249,58				3.249,58
01.3380.22706	ESTUDIOS Y TRABAJOS TECNICOS						363,00				363,00
01.3420.61901	Otras inver de reposic en infraest y bienes dest al uso gral							425.000,00			425.000,00
01.3420.63200	INV. REPOSICION EDIFICIOS Y CONSTRUCC.		469.157,81				551.413,91				1.020.571,72
01.4312.13002	Otras remuneraciones.				20.000,00						20.000,00
01.4320.14300	OTRO PERSONAL						86.372,63				86.372,63
01.4320.16000	Seguridad Social.-LABORALES						28.671,11				28.671,11
01.4320.22000	ORDINARIO NO INVENTARIABLE.						3.447,34				3.447,34
01.4320.22100	Energía eléctrica.						11.000,00				11.000,00
01.4320.22201	Postales.						6.389,73				6.389,73
01.4320.22602	PUBLICIDAD Y PROPAGANDA.						317.917,27				317.917,27
01.4320.22606	REUNIONES Y CONFERENCIAS						4.459,99				4.459,99
01.4320.22609	Actividades culturales y deportivas (promocion turistica)						6.154,76				6.154,76
01.4320.22706	ESTUDIOS Y TRABAJOS TECNICOS (GRUPO DE CIUDADES PATRIMONIO H						96.961,80				96.961,80
01.4320.48900	OTRAS TRANSFERENCIAS						43.000,00				43.000,00
01.4320.48902	OTRAS TRANSFERENCIAS (MUSEO SEM. SANTA)						15.000,00				15.000,00
01.4320.48904	OTRAS TRANSFERENCIAS(HOSTELERIA)						10.000,00				10.000,00
01.4320.61901	Otras inver de reposic en infraest y bienes dest al uso gral						303.000,00				303.000,00
01.4320.62200	EDIFICIOS Y OTRAS CONSTRUCCIONES						161.000,00				161.000,00
01.4320.62700	DINAMIZACION SOCIO.CULTURA Y ACTIVACION TURISTICA						432.184,80				432.184,80
01.4320.62701	PROYECTOS COMPLEJOS						80.000,00				80.000,00
01.4320.64000	DINAMIZACION TURISTICA						22.000,00				22.000,00
01.4320.64100	Gastos en aplicaciones informáticas.						95.000,00				95.000,00
01.4330.48100	PREMIOS,BECAS Y PENS.DE ESTU.E INVESTIG.						2.200,00				2.200,00
01.4330.62701	DESARROLLO ECONOMICO.ECONOMIA SOCIAL Y MICROEMPRESA						468.578,53				468.578,53



PRESUPUESTO DE GASTOS. EJERCICIO CORRIENTE

MODIFICACIONES DE CRÉDITO

EJERCICIO 2022

APLIC. PRESUPUESTARIA	DESCRIPCIÓN	CRÉDITOS EXTRAORD.	SUPLEMENTOS DE CRÉDITO	AMPLIACIONES DE CRÉDITO	TRANSFERENCIAS CRÉDITO		INCORPORACIÓN REMANENTES DE CRÉDITO	CRÉDITOS GENERADOS	BAJAS POR ANULACIÓN	AJUSTES POR PRORROGA	TOTAL MODIFICACIÓN
					POSITIVAS	NEGATIVAS					
01.4411.20900	CANONES						36.666,74				36.666,74
01.4411.47900	A EMPRESAS PRIVADAS						109.761,19	98.058,89			207.820,08
01.4411.48900	OTRAS TRANSFERENCIAS				89.590,62		24.066,64				113.657,26
01.4500.13002	OTRAS RETRIBUCIONES				20.000,00						20.000,00
01.4500.20300	ARRENDAMIENTO MAQUIN. INSTALAC. Y UTILL.						945,32				945,32
01.4500.21300	REPARAC. MANTEN, MAQUIN.,INSTA Y UTILLA.						19.335,07				19.335,07
01.4500.21400	MATERIAL DE TRANSPORTE						5.033,69				5.033,69
01.4500.22000	Ordinario no inventariable.						1.002,09				1.002,09
01.4500.22100	Energía eléctrica.						11.500,00				11.500,00
01.4500.22400	PRIMAS DE SEGURO						6.000,00				6.000,00
01.4500.75001	A la Administración General de las Comunidades Autónomas.							170.405,10			170.405,10
01.4910.62700	TIC ESTRATEGIAS DUSI.ADMINISTRACION ELECTRONICA Y SMART CITI						1.057.083,49				1.057.083,49
01.4911.22706	Estudios y trabajos técnicos.				150.000,00						150.000,00
01.4911.62700	INNOV.SOCIAL.RED SOCIAL INNOVADORA					150.000,00	463.182,77				313.182,77
01.4911.62701	PROYECTOS COMPLEJOS							202.977,50			202.977,50
01.4930.12000	Sueldos del Grupo A1.					15.000,00					-15.000,00
01.4930.12003	Sueldos del Grupo C1.					25.000,00					-25.000,00
01.4930.12006	Trienios.					10.000,00					-10.000,00
01.4930.12101	Complemento específico.					50.000,00					-50.000,00
01.4930.21300	MAQUINARIA,INSTALACIONES Y UTILLAJE.						1.802,90				1.802,90
01.4930.22100	ENERGIA ELECTRICA						269,13				269,13
01.4930.22706	Estudios y trabajos técnicos.						2.000,00				2.000,00
01.4930.23010	Del personal directivo.						7.093,84				7.093,84
01.4930.23020	Del personal no directivo.							9.913,67			9.913,67
01.9120.22602	PUBLICIDAD Y PROPAGANDA.						1.084,25				1.084,25
01.9120.48901	OTRAS TRANSFERENCIAS (CONVENIOS VARIOS)						4.190,60				4.190,60
01.9200.12101	Complemento específico.				135.000,00						135.000,00



PRESUPUESTO DE GASTOS. EJERCICIO CORRIENTE

MODIFICACIONES DE CRÉDITO

EJERCICIO 2022

APLIC. PRESUPUESTARIA	DESCRIPCIÓN	CRÉDITOS EXTRAORD.	SUPLEMENTOS DE CRÉDITO	AMPLIACIONES DE CRÉDITO	TRANSFERENCIAS CRÉDITO		INCORPORACIÓN REMANENTES DE CRÉDITO	CRÉDITOS GENERADOS	BAJAS POR ANULACIÓN	AJUSTES POR PRORROGA	TOTAL MODIFICACIÓN
					POSITIVAS	NEGATIVAS					
01.9200.21200	REPARAC. MANTENI. EDIFICIOS Y O.CONSTRUC						2.421,97				2.421,97
01.9200.21300	MAQUINARIA,INSTALACIONES Y UTILLAJE.						10.080,00				10.080,00
01.9200.22000	ORDINARIO NO INVENTARIABLE.						14,00				14,00
01.9200.22100	ENERGIA ELECTRICA.						16.676,14				16.676,14
01.9200.22200	Servicios de Telecomunicaciones.						107,81				107,81
01.9200.22400	PRIMAS DE SEGURO.						95.000,00				95.000,00
01.9200.22604	JURIDICOS.				20.000,00		31.629,76				51.629,76
01.9200.22706	ESTUDIOS Y TRABAJOS TECNICOS						4.220,23				4.220,23
01.9200.22708	Servicios de recaudación a favor de la entidad.						14.800,00				14.800,00
01.9200.62500	MOBILIARIO						9.565,46				9.565,46
01.9202.62400	Elementos de transporte.						100.000,00				100.000,00
01.9203.62400	Elementos de transporte.						50.000,00				50.000,00
01.9204.20600	EQUIPOS PARA PROCESOS DE INFORMACION (MANTEN. PROG.)						6.076,92				6.076,92
01.9204.21300	MAQUINARIA,INSTALACIONES Y UTILLAJE.						3.948,63				3.948,63
01.9204.22200	Servicios de Telecomunicaciones.						5.707,36				5.707,36
01.9204.22706	Estudios y trabajos técnicos.						3.212,56				3.212,56
01.9204.62600	EQUIPOS PARA PROCESOS DE INFORMACION						3.657,23				3.657,23
01.9205.12101	Complemento específico.					20.000,00					-20.000,00
01.9240.22602	PUBLICIDAD Y PROPAGANDA						2.057,00				2.057,00
01.9240.60900	OBRAS DE INVERSIONES(PRESUPUESTOS PARTICIPA. 10% CAP VI)						627.093,85				627.093,85
01.9290.50000	FONDO DE CONTINGENCIA					368.185,80			133.814,20		-502.000,00
01.9310.22706	Estudios y trabajos técnicos.						4.429,51				4.429,51
01.9320.12101	Complemento específico.					20.000,00					-20.000,00
01.9320.13000	Retribuciones básicas.					10.000,00					-10.000,00
01.9320.20200	ARRENDAMIENTOS EDIFICIOS Y OTRAS CONSTR.						8.333,37				8.333,37
01.9320.22706	Estudios y trabajos técnicos.						7.790,97				7.790,97



PRESUPUESTO DE GASTOS. EJERCICIO CORRIENTE

MODIFICACIONES DE CRÉDITO

EJERCICIO 2022

APLIC. PRESUPUESTARIA	DESCRIPCIÓN	CRÉDITOS EXTRAORD.	SUPLEMENTOS DE CRÉDITO	AMPLIACIONES DE CRÉDITO	TRANSFERENCIAS CRÉDITO		INCORPORACIÓN REMANENTES DE CRÉDITO	CRÉDITOS GENERADOS	BAJAS POR ANULACIÓN	AJUSTES POR PRORROGA	TOTAL MODIFICACIÓN
					POSITIVAS	NEGATIVAS					
01.9320.22708	Servicios de recaudación a favor de la entidad.						67.841,96				67.841,96
01.9330.12000	Sueldos del Grupo A1.					15.000,00					-15.000,00
01.9330.12101	Complemento específico.					20.000,00					-20.000,00
01.9330.13000	Retribuciones básicas.					20.000,00					-20.000,00
01.9330.62700	P.COMPLEJO INV. NUEVA FUNCION.SERVICIOS						456.667,34				456.667,34
01.9330.64000	GASTOS EN INVERSIONES CARACTER INMATERI.						83.490,00				83.490,00
01.9340.12003	Sueldos del Grupo C1.				20.000,00						20.000,00
01.9430.41004	GERENCIA MUNICIPAL DE URBANISMO								35.000,00		-35.000,00
01.9430.44901	FUNDACION DE CULTURA		118.965,08								118.965,08
01.9430.71004	A LA GERENCIA MUNICIPAL DE URBANISMO (INVERSIONES)								15.000,00		-15.000,00
TOTAL		2.971.889,72	1.312.297,44		1.161.595,04	1.161.595,04	25.652.210,88	4.874.854,60	1.123.814,20		33.687.438,44





PRESUPUESTO DE GASTOS

REMANENTES DE CRÉDITO

EJERCICIO 2022

APLIC. PRESUPUESTARIA				DESCRIPCIÓN	REMANENTES COMPROMETIDOS			REMANENTES NO COMPROMETIDOS		
					INCORPORABLES	NO INCORPORABL	TOTAL	INCORPORABLES	NO INCORPORABLE	TOTAL
2022	01	0110	31008	INTERESES PRESTAMO CAIXA 30752966673						
2022	01	0110	31014	INTERESES PTMO RD 17/2014						
2022	01	0110	31015	INTERESES PTMOS ICO AGRUP						
2022	01	0110	35900	OTROS GASTOS FINANCIEROS					-49.686,29	-49.686,29
2022	01	0110	91301	AMORTIZACION BCL PRESTAMO 5M						
2022	01	0110	91307	AMORTIZACION PRESTAMO MTYC						
2022	01	0110	91311	AMORTIZACION PTMO RD 17/2014						
2022	01	0110	91317	AMORTIZACION PRESTAMOS ICO AGRUPACION						
2022	01	0111	31001	INTERESES OPERACION TESORERIA					50.000,00	50.000,00
2022	01	0111	35200	INTERESES DE DEMORA		505,87	505,87		52.193,20	52.193,20
2022	01	0111	35900	OTROS GASTOS FINANCIEROS					-11.705,66	-11.705,66
2022	01	1320	12000	Sueldos del Grupo A1.						
2022	01	1320	12001	Sueldos del Grupo A2.					-1.269,31	-1.269,31
2022	01	1320	12003	Sueldos del Grupo C1.					18.945,60	18.945,60
2022	01	1320	12004	Sueldos del Grupo C2.					41.941,16	41.941,16
2022	01	1320	12006	Trienios.					8.206,72	8.206,72
2022	01	1320	12100	Complemento de destino.					48.368,00	48.368,00
2022	01	1320	12101	Complemento específico.					-499,41	-499,41
2022	01	1320	12103	Otros complementos.					-109.851,14	-109.851,14
2022	01	1320	16200	FORMACION Y PERFECCIONAMIENTO DEL PERSONAL	2.400,00		2.400,00		2.600,00	2.600,00
2022	01	1320	20300	ARRENDAMIENTO MAQUIN. INSTALAC. Y UTILL.						
2022	01	1320	20400	ARRENDAMIENTO VEHICULOS(reenting)					22.000,00	22.000,00
2022	01	1320	21200	REPARAC. MANTENI. EDIFICIOS Y O.CONSTRUC	2.722,50		2.722,50		11.201,44	11.201,44



PRESUPUESTO DE GASTOS

REMANENTES DE CRÉDITO

EJERCICIO 2022

APLIC. PRESUPUESTARIA			DESCRIPCIÓN	REMANENTES COMPROMETIDOS			REMANENTES NO COMPROMETIDOS		
				INCORPORABLES	NO INCORPORABL	TOTAL	INCORPORABLES	NO INCORPORABLE	TOTAL
2022 01	1320	21300	MAQUINARIA, INSTALACIONES Y UTILLAJE	191,75		191,75		10.914,72	10.914,72
2022 01	1320	21400	MATERIAL DE TRANSPORTE.	744,07		744,07		7.671,49	7.671,49
2022 01	1320	21600	EQUIPAMIENTO PARA PROC.DE INFORMAC.						
2022 01	1320	22000	ORDINARIO NO INVENTARIABLE.	6.955,32		6.955,32		3.246,53	3.246,53
2022 01	1320	22001	Prensa, revistas, libros y otras publicaciones.					1.000,00	1.000,00
2022 01	1320	22100	ENERGIA ELECTRICA	1.935,04		1.935,04			
2022 01	1320	22103	COMBUSTIBLES Y CARBURANTES.					10.013,78	10.013,78
2022 01	1320	22104	VESTUARIO.	13,28		13,28		-5.209,79	-5.209,79
2022 01	1320	22105	Productos alimenticios.					500,00	500,00
2022 01	1320	22106	Productos farmacéuticos y material sanitario.					2.000,00	2.000,00
2022 01	1320	22200	TELEFONICAS		882,90	882,90		1.373,50	1.373,50
2022 01	1320	22201	Postales.						
2022 01	1320	22300	TRANSPORTES						
2022 01	1320	22400	PRIMAS DE SEGURO.	10.000,00		10.000,00		-8.905,44	-8.905,44
2022 01	1320	22602	Publicidad y propaganda.					6.000,00	6.000,00
2022 01	1320	22606	Reuniones, conferencias y cursos.	4.270,70		4.270,70		-4.770,70	-4.770,70
2022 01	1320	22700	Limpieza y aseo.					4.600,00	4.600,00
2022 01	1320	62300	MAQUINARIA, INSTALACIONES Y UTILLAJE	7.828,70	727,84	8.556,54	26.013,84		26.013,84
2022 01	1320	62301	MAQUINARIA						
2022 01	1320	62400	Elementos de transporte.						
2022 01	1320	62401	Elementos de transporte.					175.000,00	175.000,00
2022 01	1320	62500	MOBILIARIO				11.939,37		11.939,37
2022 01	1321	13000	RETRIBUCIONES BÁSICAS					-656,09	-656,09
2022 01	1321	13002	OTRAS RETRIBUCIONES					-1.818,55	-1.818,55



PRESUPUESTO DE GASTOS

REMANENTES DE CRÉDITO

EJERCICIO 2022

APLIC. PRESUPUESTARIA			DESCRIPCIÓN	REMANENTES COMPROMETIDOS			REMANENTES NO COMPROMETIDOS		
				INCORPORABLES	NO INCORPORABL	TOTAL	INCORPORABLES	NO INCORPORABLE	TOTAL
2022 01	1330	21300	MAQUINARIA,INSTALACIONES Y UTILLAJE.	4.219,69		4.219,69		110,01	110,01
2022 01	1330	22000	ORDINARIO NO INV.(M.DIDACTICO P.INFAN.)					-382,09	-382,09
2022 01	1330	22104	VESTUARIO						
2022 01	1330	22400	PRIMAS DE SEGURO	10.000,00		10.000,00		-10.000,00	-10.000,00
2022 01	1330	22602	PUBLICIDAD Y PROPAGANDA(INFORM.TRAFICO).						
2022 01	1330	22701	SEGURIDAD(GRUA)					24.274,29	24.274,29
2022 01	1330	22706	ESTUDIOS Y TRABAJOS TECNICOS	7.670,10		7.670,10		44.188,33	44.188,33
2022 01	1330	22708	SERVICIOS RECAUDACION A FAVOR ENTIDAD	36.650,00		36.650,00		4.229,05	4.229,05
2022 01	1330	61901	Otras inver de reposic en infraest y bienes dest al uso gral	100.000,00	403.630,80	503.630,80	2.444,78		2.444,78
2022 01	1350	21300	MAQUINARIA,INSTALACIONES Y UTILLAJE.		27,00	27,00		1.492,29	1.492,29
2022 01	1350	21400	MATERIAL DE TRANSPORTE.					866,92	866,92
2022 01	1350	22000	Ordinario no inventariable.					1.524,71	1.524,71
2022 01	1350	22100	ENERGIA ELECTRICA.	1.500,00		1.500,00			
2022 01	1350	22103	COMBUSTIBLES Y CARBURANTES.					1.469,96	1.469,96
2022 01	1350	22104	VESTUARIO					5.000,00	5.000,00
2022 01	1350	22105	PRODUCTOS ALIMENTICIOS.					1.602,00	1.602,00
2022 01	1350	22200	Servicios de Telecomunicaciones.						
2022 01	1350	22400	PRIMAS DE SEGURO.					-1.606,47	-1.606,47
2022 01	1350	22606	Reuniones, conferencias y cursos.					1.500,00	1.500,00
2022 01	1350	22706	Estudios y trabajos técnicos.					4.500,00	4.500,00
2022 01	1350	62300	MAQUINARIA, INSTALACIONES Y UTILLAJE						
2022 01	1350	62400	Elementos de transporte.					50.000,00	50.000,00
2022 01	1360	12001	Sueldos del Grupo A2.					-642,62	-642,62



PRESUPUESTO DE GASTOS

REMANENTES DE CRÉDITO

EJERCICIO 2022

APLIC. PRESUPUESTARIA			DESCRIPCIÓN	REMANENTES COMPROMETIDOS			REMANENTES NO COMPROMETIDOS		
				INCORPORABLES	NO INCORPORABL	TOTAL	INCORPORABLES	NO INCORPORABLE	TOTAL
2022 01	1360	12003	Sueldos del Grupo C1.					-5.541,40	-5.541,40
2022 01	1360	12004	Sueldos del Grupo C2.					11.874,84	11.874,84
2022 01	1360	12006	Trienios.					6.859,33	6.859,33
2022 01	1360	12100	Complemento de destino.					21.665,33	21.665,33
2022 01	1360	12101	Complemento específico.					37.943,92	37.943,92
2022 01	1360	12103	Otros complementos.					-65.180,38	-65.180,38
2022 01	1360	15000	PRODUCTIVIDAD				-6.152,17	-12.939,47	-19.091,64
2022 01	1360	16001	SEGURIDAD SOCIAL-FUNCIONARIOS				39.543,85	12.939,47	52.483,32
2022 01	1360	16200	FORMACION Y PERFECCIONAMIENTO DEL PERSONAL					3.000,00	3.000,00
2022 01	1360	20400	ARRENDAMIENTO VEHICULOS (RENTING)						
2022 01	1360	21200	EDIFICIOS Y OTRAS CONSTRUCCIONES.					15.000,00	15.000,00
2022 01	1360	21300	MAQUINARIA,INSTALACIONES Y UTILLAJE.	2.180,69		2.180,69	30.273,60	21.329,24	51.602,84
2022 01	1360	21400	MATERIAL DE TRANSPORTE.	9.608,10	6.591,92	16.200,02		-6.302,93	-6.302,93
2022 01	1360	22000	ORDINARIO NO INVENTARIABLE:	0,10		0,10		9.673,78	9.673,78
2022 01	1360	22001	PRENSA, REVISTAS, LIBROS Y OTRAS PUBLIC						
2022 01	1360	22100	ENERGIA ELECTRICA	13.000,00		13.000,00			
2022 01	1360	22103	COMBUSTIBLES Y CARBURANTES.					10.668,10	10.668,10
2022 01	1360	22104	Vestuario.					12.460,11	12.460,11
2022 01	1360	22300	TRANSPORTES						
2022 01	1360	22400	PRIMAS DE SEGURO.					6.711,60	6.711,60
2022 01	1360	22606	Reuniones, conferencias y cursos.					1.000,00	1.000,00
2022 01	1360	22700	LIMPIEZA Y ASEO					6.600,00	6.600,00
2022 01	1360	22706	ESTUDIOS Y TRABAJOS TECNICOS		0,16	0,16		8.933,64	8.933,64



PRESUPUESTO DE GASTOS

REMANENTES DE CRÉDITO

EJERCICIO 2022

APLIC. PRESUPUESTARIA			DESCRIPCIÓN	REMANENTES COMPROMETIDOS			REMANENTES NO COMPROMETIDOS		
				INCORPORABLES	NO INCORPORABL	TOTAL	INCORPORABLES	NO INCORPORABLE	TOTAL
2022 01	1360	62300	MAQUINARIA, INSTALACIONES Y UTILLAJE	16.468,94		16.468,94	27.572,46		27.572,46
2022 01	1360	62400	Elementos de transporte.	1.967,22	399.300,00	401.267,22	-1.967,22	700,00	-1.267,22
2022 01	1360	62401	Elementos de transporte.					50.000,00	50.000,00
2022 01	1360	63200	INV. REPOSICION EDIFICIOS Y CONSTRUCC.						
2022 01	1510	12001	Sueldos del Grupo A2.					9,18	9,18
2022 01	1510	12003	Sueldos del Grupo C1.					-11.301,76	-11.301,76
2022 01	1510	12004	Sueldos del Grupo C2.					12.532,31	12.532,31
2022 01	1510	12006	Trienios.					-2.186,80	-2.186,80
2022 01	1510	12100	Complemento de destino.					860,95	860,95
2022 01	1510	12101	Complemento específico.					-1.198,28	-1.198,28
2022 01	1510	12103	Otros complementos.				47.688,38		47.688,38
2022 01	1510	13000	Retribuciones básicas.					-37.902,93	-37.902,93
2022 01	1510	13001	Horas extraordinarias						
2022 01	1510	13002	OTRAS RETRIBUCIONES					-4.481,86	-4.481,86
2022 01	1510	20200	ARRENDAMIENTOS EDIFICIOS Y OTRAS CONSTR.						
2022 01	1510	21200	REPARAC. MANTENI. EDIFICIOS Y O.CONSTRUC	1.389,50		1.389,50	19.020,50		19.020,50
2022 01	1510	21300	REPARAC. MANTEN, MAQUIN.,INSTA Y UTILLA.	3.029,55		3.029,55		-1.555,10	-1.555,10
2022 01	1510	22100	ENERGIA ELECTRICA	2.241,30		2.241,30			
2022 01	1510	22604	Jurídicos, contenciosos.	14.176,09		14.176,09	9.769,38		9.769,38
2022 01	1510	22706	Estudios y trabajos técnicos I(POS)						
2022 01	1510	60000	INVERSIONES EN TERRENOS				26.663,13		26.663,13
2022 01	1510	60900	OBRAS DE INVERSIONES	13.953,30		13.953,30			
2022 01	1510	60901	OTRAS				38.889,96		38.889,96
2022 01	1510	60906	OTRAS						



PRESUPUESTO DE GASTOS

REMANENTES DE CRÉDITO

EJERCICIO 2022

APLIC. PRESUPUESTARIA			DESCRIPCIÓN	REMANENTES COMPROMETIDOS			REMANENTES NO COMPROMETIDOS		
				INCORPORABLES	NO INCORPORABL	TOTAL	INCORPORABLES	NO INCORPORABLE	TOTAL
2022 01	1510	60913	Otras invers nuevas en infraest y bienes dest al uso gral	2.846,35		2.846,35	1.654,76		1.654,76
2022 01	1510	61900	OTRAS (PROYECTOS Y DF)				134.000,00		134.000,00
2022 01	1510	61901	Otras inver de reposic en infraest y bienes dest al uso gral		44.528,00	44.528,00		734.148,39	734.148,39
2022 01	1510	61904	OTRAS INVER. DE REPOS. EN INFRAEST Y BIENES DEST	978,41		978,41	1.282.576,35		1.282.576,35
2022 01	1510	61905	OTRAS INVER DE REPOS. EN INFRAESTRUC Y BIENES				133.814,20		133.814,20
2022 01	1510	61906	OTRAS INVER DE REPOSICION EN INFRAES Y BIENES				600.000,00		600.000,00
2022 01	1510	62200	EDIFICIOS Y OTRAS CONSTRUCCIONES						
2022 01	1510	62300	MAQUINARIA, INSTALACIONES Y UTILLAJE				114,33		114,33
2022 01	1510	62400	Elementos de transporte.					35.000,00	35.000,00
2022 01	1510	62700	P.COMPLEJO INV. NUEVA FUNCION.SERVICIOS	262.071,51		262.071,51	472,68		472,68
2022 01	1510	63200	INV. REPOSICION EDIFICIOS Y CONSTRUCC.				36,30		36,30
2022 01	1511	62700	P.COMPLEJO INV. NUEVA FUNCION.SERVICIOS	117.539,76		117.539,76	24.139,54		24.139,54
2022 01	1520	21200	REPARAC. MANTENI. EDIFICIOS Y O.CONSTRUC					10.000,00	10.000,00
2022 01	1520	22706	Estudios y trabajos técnicos.	30.623,45		30.623,45	155.684,66	46.672,83	202.357,49
2022 01	1520	62700	REHAB.VIVIENDA.MEJORA ESPACIOS.INTERCAMBIO INTERC E INTERGEN				1.478.011,49		1.478.011,49
2022 01	1522	20200	ARRENDAMIENTOS EDIFICIOS Y OTRAS CONSTR.						
2022 01	1522	20400	ARRENDAMIENTO VEHICULOS (renting)					6.000,00	6.000,00
2022 01	1522	20900	CANONES	2.934,35	552,97	3.487,32		-2.096,06	-2.096,06
2022 01	1522	21200	EDIFICIOS Y OTRAS CONSTRUCCIONES.	360,58		360,58		-8.888,81	-8.888,81



PRESUPUESTO DE GASTOS

REMANENTES DE CRÉDITO

EJERCICIO 2022

APLIC. PRESUPUESTARIA			DESCRIPCIÓN	REMANENTES COMPROMETIDOS			REMANENTES NO COMPROMETIDOS		
				INCORPORABLES	NO INCORPORABL	TOTAL	INCORPORABLES	NO INCORPORABLE	TOTAL
2022 01	1522	21300	MAQUINARIA;INSTALACIONES Y UTILLAJE:	6.370,71		6.370,71		135,61	135,61
2022 01	1522	22100	ENERGIA ELECTRICA.	10.961,99		10.961,99		-99.296,19	-99.296,19
2022 01	1522	22103	COMBUSTIBLES Y CARBURANTES		355,74	355,74	39.958,19		39.958,19
2022 01	1522	22104	Vestuario.						
2022 01	1522	22400	PRIMAS DE SEGURO		13.000,00	13.000,00		-13.000,00	-13.000,00
2022 01	1522	22604	Jurídicos, contenciosos.						
2022 01	1522	22699	Otros gastos diversos (PRL)						
2022 01	1522	22700	LIMPIEZA Y ASEO	52.461,95		52.461,95		43.354,03	43.354,03
2022 01	1522	22701	SEGURIDAD						
2022 01	1522	22706	Estudios y trabajos técnicos.	21.822,01	183,50	22.005,51		-15.420,82	-15.420,82
2022 01	1522	23300	OTRAS INDEMNIZACIONES						
2022 01	1522	62200	EDIFICIOS Y OTRAS CONSTRUCCIONES						
2022 01	1522	62201	EDIFICIOS Y OTRAS CONSTRUCCIONES	13.846,87		13.846,87	55.764,95		55.764,95
2022 01	1522	62300	MAQUINARIA, INSTALACIONES Y UTILLAJE				-2.687,17		-2.687,17
2022 01	1522	63200	INV. REPOSICION EDIFICIOS Y CONSTRUCC.	726,00	10.293,53	11.019,53	106.388,15		106.388,15
2022 01	1532	21300	MAQUINARIA,INSTALACIONES Y UTILLAJE.	647,96	561,17	1.209,13		142,04	142,04
2022 01	1532	22000	Ordinario no inventariable.						
2022 01	1532	22103	COMBUSTIBLES Y CARBURANTES.		694,78	694,78		5.000,00	5.000,00
2022 01	1532	22104	VESTUARIO.					10.000,00	10.000,00
2022 01	1532	22706	Estudios y trabajos técnicos.	2.585,39		2.585,39	5.340,67	-12.575,48	-7.234,81
2022 01	1532	61900	PLANES PROVINCIALES (OBRA Y PROYECTO)	491.619,66		491.619,66	29.242,58	52.721,00	81.963,58
2022 01	1532	61901	Otras inver de reposic en infraest y bienes dest al uso gral	11.495,00	1.031.744,53	1.043.239,53	763.671,64		763.671,64
2022 01	1532	61902	Otras inver de reposic en infraest y bienes dest al uso gral					121.041,94	121.041,94



PRESUPUESTO DE GASTOS

REMANENTES DE CRÉDITO

EJERCICIO 2022

APLIC. PRESUPUESTARIA			DESCRIPCIÓN	REMANENTES COMPROMETIDOS			REMANENTES NO COMPROMETIDOS		
				INCORPORABLES	NO INCORPORABL	TOTAL	INCORPORABLES	NO INCORPORABLE	TOTAL
2022 01	1600	22706	Estudios y trabajos técnicos(AGUAS DE CUENCA)	101.762,79		101.762,79			
2022 01	1610	13000	Retribuciones básicas.					56.056,59	56.056,59
2022 01	1610	13002	Otras remuneraciones.					5.501,20	5.501,20
2022 01	1610	13003	OTRAS REMUNERACIONES(SABADOS, DOMINGOS...)					14.717,52	14.717,52
2022 01	1610	13100	RETRIBUCIONES PERSONAL LABORAL EVENTUAL					-52.966,88	-52.966,88
2022 01	1610	22100	ENERGIA ELECTRICA.	10.000,00		10.000,00			
2022 01	1610	22699	Otros gastos diversos					-67,27	-67,27
2022 01	1610	22706	Estudios y trabajos técnicos (AGUAS DE CUENCA)	249.539,37	3.052,42	252.591,79			
2022 01	1610	62700	P.COMPLEJO INV. NUEVA FUNCION.SERVICIOS				-114.954,65		-114.954,65
2022 01	1610	62701	P.COMPLEJO INVER. NUEVA FUNC. DESTINO AGUAS	76.450,56		76.450,56	238.265,77		238.265,77
2022 01	1610	63900	INVERSION DE REPOSICION ASOC. FUNCIONAMIENTO SERVICIOS				26.276,58		26.276,58
2022 01	1610	63901	Otras inver de reposición asociadas al funcionamiento de los servicios						
2022 01	1612	22600	CANON VERTIDO	4,38		4,38		504,70	504,70
2022 01	1612	22706	Estudios y trabajos técnicos(AGUAS DE CUENCA)	77.946,07		77.946,07		-407,84	-407,84
2022 01	1612	61901	Otras inver de reposic en infraest y bienes dest al uso gral	13.184,62	1.880.780,16	1.893.964,78	-13.184,62	353.963,34	340.778,72
2022 01	1612	61902	Otras inver de reposic en infraest y bienes dest al uso gral				301.093,17		301.093,17
2022 01	1612	62700	P.COMPLEJO INV. NUEVA FUNCION.SERVICIOS	94.798,71	409,60	95.208,31	-67.193,87		-67.193,87
2022 01	1621	22700	Limpieza y aseo.					-82.194,31	-82.194,31
2022 01	1621	22706	ESTUDIOS Y TRABAJOS TECNICOS (RSU)	671,00		671,00		-69.102,82	-69.102,82
2022 01	1621	46300	A MANCOMUNIDADES					602,76	602,76





PRESUPUESTO DE GASTOS

REMANENTES DE CRÉDITO

EJERCICIO 2022

APLIC. PRESUPUESTARIA			DESCRIPCIÓN	REMANENTES COMPROMETIDOS			REMANENTES NO COMPROMETIDOS		
				INCORPORABLES	NO INCORPORABL	TOTAL	INCORPORABLES	NO INCORPORABLE	TOTAL
2022 01	1623	22706	Estudios y trabajos técnicos.		27,00	27,00		162.421,52	162.421,52
2022 01	1630	12005	Sueldos del Grupo E.					14.230,40	14.230,40
2022 01	1630	12006	Trienios.					1.871,93	1.871,93
2022 01	1630	12100	Complemento de destino.					7.932,11	7.932,11
2022 01	1630	12101	Complemento específico.					17.955,35	17.955,35
2022 01	1630	12103	Otros complementos.					-43,60	-43,60
2022 01	1630	13000	RETRIBUCIONES BÁSICAS					-14.158,08	-14.158,08
2022 01	1630	13002	OTRAS RETRIBUCIONES					-26.481,76	-26.481,76
2022 01	1630	20400	ARRENDAMIENTO VEHICULOS (reenting)					10.000,00	10.000,00
2022 01	1630	22000	ORDINARIO NO INVENTARIABLE					647,29	647,29
2022 01	1630	22100	ENERGIA ELECTRICA					19.000,00	19.000,00
2022 01	1630	22103	COMBUSTIBLES Y CARBURANTES.					4.000,00	4.000,00
2022 01	1630	22104	VESTUARIO.					2.000,00	2.000,00
2022 01	1630	22500	Tributos estatales.						
2022 01	1630	22700	LIMPIEZA Y ASEO (LIMPIEZA VIARIA)	741.538,52	0,91	741.539,43		-25.409,73	-25.409,73
2022 01	1630	63200	INV. REPOSICION EDIFICIOS Y CONSTRUCC.(LIMPIEZA GRAFFITIS)				120.000,00		120.000,00
2022 01	1650	12001	Sueldos del Grupo A2.					96,37	96,37
2022 01	1650	12004	Sueldos del Grupo C2.					17.953,92	17.953,92
2022 01	1650	12006	Trienios.					-10,29	-10,29
2022 01	1650	12100	Complemento de destino.					10.821,98	10.821,98
2022 01	1650	12101	Complemento específico.					22.044,96	22.044,96
2022 01	1650	12103	Otros complementos.					-2.585,11	-2.585,11
2022 01	1650	13000	RETRIBUCIONES BÁSICAS					8.355,38	8.355,38
2022 01	1650	13002	OTRAS RETRIBUCIONES					22.142,54	22.142,54
2022 01	1650	13100	RETRIBUCIONES PERSONAL LABORAL EVENTUAL					-26.826,94	-26.826,94



PRESUPUESTO DE GASTOS

REMANENTES DE CRÉDITO

EJERCICIO 2022

APLIC. PRESUPUESTARIA			DESCRIPCIÓN	REMANENTES COMPROMETIDOS			REMANENTES NO COMPROMETIDOS		
				INCORPORABLES	NO INCORPORABL	TOTAL	INCORPORABLES	NO INCORPORABLE	TOTAL
2022 01	1650	20300	MAQUINARIA,INSTALACIONES Y UTILLAJE.						
2022 01	1650	20400	ARRENDAMIENTO VEHICULOS					4.200,00	4.200,00
2022 01	1650	20900	CANONES						
2022 01	1650	21300	MAQUINARIA,INSTALACIONES Y UTILLAJE.	61,69	1.344,07	1.405,76		-779,16	-779,16
2022 01	1650	21400	MATERIAL DE TRANSPORTE.	49,55		49,55		791,81	791,81
2022 01	1650	22000	ORDINARIO NO INVENTARIABLE.	50,66		50,66		-1.108,21	-1.108,21
2022 01	1650	22100	ENERGIA ELECTRICA.	240.664,91		240.664,91		45.000,00	45.000,00
2022 01	1650	22103	COMBUSTIBLES Y CARBURANTES.					19.934,99	19.934,99
2022 01	1650	22104	VESTUARIO.	505,28		505,28		494,72	494,72
2022 01	1650	22400	PRIMAS DE SEGURO.					9.010,48	9.010,48
2022 01	1650	22600	CANONES						
2022 01	1650	22706	ESTUDIOS Y TRABAJOS TECNICOS	23.301,47	12.100,11	35.401,58		-44.375,49	-44.375,49
2022 01	1650	62300	MAQUINARIA, INSTALACIONES Y UTILLAJE	17.858,37		17.858,37	80.629,13		80.629,13
2022 01	1650	62700	P.COMPLEJO INV. NUEVA FUNCION.SERVICIOS		74,63	74,63	27.533,90		27.533,90
2022 01	1650	62701	PROYECTOS COMPLEJOS						
2022 01	1710	12004	Sueldos del Grupo C2.						
2022 01	1710	12005	Sueldos del Grupo E.					1.813,65	1.813,65
2022 01	1710	12006	Trienios.					-87,98	-87,98
2022 01	1710	12100	Complemento de destino.					1.182,44	1.182,44
2022 01	1710	12101	Complemento específico.					2.622,78	2.622,78
2022 01	1710	12103	Otros complementos.					-584,55	-584,55
2022 01	1710	13000	RETRIBUCIONES BÁSICAS					-22.221,95	-22.221,95
2022 01	1710	13002	OTRAS RETRIBUCIONES				34.975,14		34.975,14
2022 01	1710	13100	RETRIBUCIONES PERSONAL LABORAL EVENTUAL					-17.491,17	-17.491,17



PRESUPUESTO DE GASTOS

REMANENTES DE CRÉDITO

EJERCICIO 2022

APLIC. PRESUPUESTARIA			DESCRIPCIÓN	REMANENTES COMPROMETIDOS			REMANENTES NO COMPROMETIDOS		
				INCORPORABLES	NO INCORPORABL	TOTAL	INCORPORABLES	NO INCORPORABLE	TOTAL
2022 01	1710	20400	ARRENDAMIENTO VEHICULOS					10.600,00	10.600,00
2022 01	1710	21000	INFRAESTRUCTURA Y BIENES NATURALES.					1.621,01	1.621,01
2022 01	1710	21300	MAQUINARIA,INSTALACIONES Y UTILLAJE.	66,30		66,30		-1.610,09	-1.610,09
2022 01	1710	21400	MATERIAL DE TRANSPORTE						
2022 01	1710	22103	COMBUSTIBLES Y CARBURANTES.					1.000,00	1.000,00
2022 01	1710	22104	VESTUARIO.					4.003,56	4.003,56
2022 01	1710	22400	PRIMAS DE SEGURO.					470,32	470,32
2022 01	1710	22700	Limpieza y aseo.	19.950,16		19.950,16		40.049,84	40.049,84
2022 01	1710	22706	ESTUDIOS Y TRABAJOS TECNICOS	127.200,12	3.962,42	131.162,54		-2.069,37	-2.069,37
2022 01	1710	62500	MOBILIARIO PARQUES		20.721,98	20.721,98	187.187,20	92.374,94	279.562,14
2022 01	1710	63500	INVERSION DE REPOSICION MOBILIARIO PARQUES	100.000,00		100.000,00	50.000,00	15.534,60	65.534,60
2022 01	1720	12000	Sueldos del Grupo A1.					-17.509,06	-17.509,06
2022 01	1720	12003	Sueldos del Grupo C1.					8.807,03	8.807,03
2022 01	1720	12004	Sueldos del Grupo C2.					3.349,12	3.349,12
2022 01	1720	12005	Sueldos del Grupo E.						
2022 01	1720	12006	Trienios.					1.860,90	1.860,90
2022 01	1720	12100	Complemento de destino.					7.541,25	7.541,25
2022 01	1720	12101	Complemento específico.					10.231,41	10.231,41
2022 01	1720	12103	Otros complementos.					-4.134,24	-4.134,24
2022 01	1720	13000	Retribuciones básicas.					-9.493,08	-9.493,08
2022 01	1720	13002	Otras remuneraciones.					-2.272,86	-2.272,86
2022 01	1720	21300	REPARAC. MANTEN, MAQUIN.,INSTA Y UTILLA.	1.616,16		1.616,16		-842,01	-842,01
2022 01	1720	22000	Ordinario no inventariable.					166,38	166,38
2022 01	1720	22104	VESTUARIO					1.116,77	1.116,77
2022 01	1720	22400	PRIMAS DE SEGURO					-729,68	-729,68



PRESUPUESTO DE GASTOS

REMANENTES DE CRÉDITO

EJERCICIO 2022

APLIC. PRESUPUESTARIA			DESCRIPCIÓN	REMANENTES COMPROMETIDOS			REMANENTES NO COMPROMETIDOS		
				INCORPORABLES	NO INCORPORABL	TOTAL	INCORPORABLES	NO INCORPORABLE	TOTAL
2022 01	1720	22700	Limpieza y aseo.					-126,75	-126,75
2022 01	1720	22706	ESTUDIOS Y TRABAJOS TECNICOS	0,20	872,85	873,05		-4.514,63	-4.514,63
2022 01	1720	62400	Elementos de transporte.					40.000,00	40.000,00
2022 01	1720	62700	MOVILIDAD Y ACCESIBILIDAD.MEJORA MEDIO AMBIENTE (DUSI)	19.897,20		19.897,20	430.530,29		430.530,29
2022 01	1721	12001	Sueldos del Grupo A2.					-1.128,36	-1.128,36
2022 01	1721	12006	Trienios.					-105,18	-105,18
2022 01	1721	12100	Complemento de destino.					-323,16	-323,16
2022 01	1721	12101	Complemento específico.					4.178,56	4.178,56
2022 01	1721	12103	Otros complementos.					-721,08	-721,08
2022 01	1721	21300	MAQUINARIA, INSTALACIONES Y UTILLAJE					1.000,00	1.000,00
2022 01	1721	22000	ORDINARIO NO INVENTARIABLE.						
2022 01	1721	22103	COMBUSTIBLES Y CARBURANTES.					-46,98	-46,98
2022 01	1721	22400	PRIMAS DE SEGURO					1.000,00	1.000,00
2022 01	1721	22600	CANONES						
2022 01	1721	22602	PUBLICIDAD Y PROPAGANDA.					500,00	500,00
2022 01	1721	22706	ESTUDIOS Y TRABAJOS TECNICOS (MEJORA DEL MEDIO NATURAL)					3.000,00	3.000,00
2022 01	1721	45501	A LA COMISION PROVINCIAL DE MONTES						
2022 01	1721	62300	MAQUINARIA, INSTALACIONES Y UTILLAJE		1.882,57	1.882,57	10.000,00		10.000,00
2022 01	1721	62600	EQUIPOS PARA PROCESOS DE INFORMACION				97.588,05		97.588,05
2022 01	1721	62700	P.COMPLEJO INV. NUEVA FUNCION.SERVICIOS				198.642,65		198.642,65
2022 01	1721	64000	GASTOS EN INVERSIONES CARACTER INMATERI.				2.411,95		2.411,95
2022 01	1722	62700	REGENERACION E INTEGRACIOS ESPACIOS VERDES (DUSI)				1.104.364,32		1.104.364,32



PRESUPUESTO DE GASTOS

REMANENTES DE CRÉDITO

EJERCICIO 2022

APLIC. PRESUPUESTARIA			DESCRIPCIÓN	REMANENTES COMPROMETIDOS			REMANENTES NO COMPROMETIDOS		
				INCORPORABLES	NO INCORPORABL	TOTAL	INCORPORABLES	NO INCORPORABLE	TOTAL
2022 01	1790	22602	Publicidad y propaganda.						
2022 01	2210	12103	Otros complementos(INCREM FUNCIONARIOS 2%)					192.380,92	192.380,92
2022 01	2210	13002	Otras remuneraciones. (INCR LABORALES 2%)					97.278,45	97.278,45
2022 01	2210	16000	SEGURIDAD SOCIAL (LABORALES)				570.512,55	-420.455,06	150.057,49
2022 01	2210	16001	SEGURIDAD SOCIAL (FUNCIONARIOS)					342.375,87	342.375,87
2022 01	2210	16002	Seguridad social- INCREM 2%					90.466,00	90.466,00
2022 01	2210	16005	PREVENCION E HIGIENE EN EL TRABAJO	17.270,00	2.150,62	19.420,62		34.595,00	34.595,00
2022 01	2210	16105	Pensiones a cargo de la Entidad local.						
2022 01	2210	22000	ORDINARIO NO INVENTARIABLE					1.000,00	1.000,00
2022 01	2210	22400	PRIMAS DE SEGURO						
2022 01	2210	22706	ESTUDIOS Y TRABAJOS TECNICOS	992,20		992,20		1.007,80	1.007,80
2022 01	2210	83001	PRESTAMOS A CORTO PLAZO (FUNCIONARIOS)						
2022 01	2210	83002	PRESTAMOS A CORTO PLAZO (LABORALES)						
2022 01	2210	83100	PRESTAMOS PERSONAL FUNCIONARIO LP						
2022 01	2210	83101	PRESTAMOS PERSONAL LABORAL LP				30.800,00		30.800,00
2022 01	2310	12001	Sueldos del Grupo A2.					-1.200,07	-1.200,07
2022 01	2310	12003	Sueldos del Grupo C1.						
2022 01	2310	12004	Sueldos del Grupo C2.					-9.954,77	-9.954,77
2022 01	2310	12006	Trienios.					-563,57	-563,57
2022 01	2310	12100	Complemento de destino.					-4.790,12	-4.790,12
2022 01	2310	12101	Complemento específico.					-835,15	-835,15
2022 01	2310	12103	Otros complementos.					-19.327,81	-19.327,81
2022 01	2310	13000	RETRIBUCIONES BÁSICAS				167.451,58	-11.423,34	156.028,24



PRESUPUESTO DE GASTOS

REMANENTES DE CRÉDITO

EJERCICIO 2022

APLIC. PRESUPUESTARIA			DESCRIPCIÓN	REMANENTES COMPROMETIDOS			REMANENTES NO COMPROMETIDOS		
				INCORPORABLES	NO INCORPORABL	TOTAL	INCORPORABLES	NO INCORPORABLE	TOTAL
2022 01	2310	13002	OTRAS RETRIBUCIONES				150.000,00	24.841,60	174.841,60
2022 01	2310	13100	RETRIBUCIONES PERSONAL LABORAL EVENTUAL					-146.861,33	-146.861,33
2022 01	2310	13102	OTRAS REMUNERACIONES (INCREM PERSONAL TEMPORAL 2%)				76.408,63	2.957,38	79.366,01
2022 01	2310	16000	Seguridad Social.-LABORALES					-203.956,58	-203.956,58
2022 01	2310	20200	EDIFICIOS Y OTRAS CONSTRUCCIONES						
2022 01	2310	21200	EDIFICIOS Y OTRAS CONSTRUCCIONES				1.432,40	-1.432,40	
2022 01	2310	21300	MAQUINARIA INSTALACIONES Y UTILLAJE	109,90	1,97	111,87		1.473,64	1.473,64
2022 01	2310	22000	ORDINARIO NO INVENTARIABLE					5.000,00	5.000,00
2022 01	2310	22100	ENERGIA ELECTRICA						
2022 01	2310	22103	COMBUSTIBLES Y CARBURANTES		1.223,21	1.223,21		23.386,53	23.386,53
2022 01	2310	22110	Productos de limpieza y aseo.						
2022 01	2310	22201	Postales.					25.000,00	25.000,00
2022 01	2310	22602	PUBLICIDAD Y PROPAGANDA					2.000,00	2.000,00
2022 01	2310	22606	REUNIONES Y CONFERENCIAS					1.000,00	1.000,00
2022 01	2310	22619	Gastos diversos.	343,28		343,28		10.000,00	10.000,00
2022 01	2310	22700	Limpieza y aseo.	25.399,36		25.399,36		32.500,00	32.500,00
2022 01	2310	22701	SEGURIDAD.					28.422,05	28.422,05
2022 01	2310	22706	ESTUDIOS Y TRABAJOS TECNICOS(S.SOCIALES)	170.743,65	580,79	171.324,44	137.501,49	-166.081,22	-28.579,73
2022 01	2310	48000	ATENCIONES BENEFICAS Y ASISTENCIALES(ADOCU)	12.500,00		12.500,00			
2022 01	2310	48900	OTRAS TRANSFERENCIAS (UPD -VOLUNTARIADO)	1.250,00		1.250,00			
2022 01	2310	48901	OTRAS TRANSFERENCIAS (ADEVIDA)	2.000,00		2.000,00			
2022 01	2310	48902	OTRAS TRANSFERENCIAS(SOLIDARIDAD HERNARES -PROYECTO HOMBRE)	2.500,00		2.500,00			



PRESUPUESTO DE GASTOS

REMANENTES DE CRÉDITO

EJERCICIO 2022

APLIC. PRESUPUESTARIA			DESCRIPCIÓN	REMANENTES COMPROMETIDOS			REMANENTES NO COMPROMETIDOS		
				INCORPORABLES	NO INCORPORABL	TOTAL	INCORPORABLES	NO INCORPORABLE	TOTAL
2022 01	2310	63200	INV. REPOSICION EDIFICIOS Y CONSTRUCC.				3.052,00		3.052,00
2022 01	2311	14300	OTRO PERSONAL				329.630,07	-15.528,48	314.101,59
2022 01	2311	16000	SEGURIDAD SOCIAL				138.763,80	-5.098,92	133.664,88
2022 01	2311	22000	Ordinario no inventariable.						
2022 01	2311	22100	Energía eléctrica.						
2022 01	2311	22604	Jurídicos, contenciosos.						
2022 01	2311	22606	REUNIONES Y CONFERENCIAS					2.000,00	2.000,00
2022 01	2311	22619	Gastos diversos.				15.908,34		15.908,34
2022 01	2311	22706	ESTUDIOS Y TRABAJOS TECNICOS	1.000,00		1.000,00	13.480,41	31.000,00	44.480,41
2022 01	2311	48000	ATENCIONES BENEFICAS Y ASISTENCIALES (CRISTO AMPARO-EN VUEST	2.000,00		2.000,00			
2022 01	2311	48900	OTRAS TRANSFERENCIAS						
2022 01	2311	48901	OTRAS TRANSFERENCIAS (CRUZ ROJA)	30.000,00	15.000,00	45.000,00			
2022 01	2311	48902	OTRAS TRANSFERENCIAS(UNIV. CASTILLA-LA MANCHA)					7.000,00	7.000,00
2022 01	2311	48903	OTRAS TRANSFERENCIAS (CRUZ ROJA))	60.000,00		60.000,00			
2022 01	2311	48904	OTRAS TRANSFERENCIAS (BANCO DE ALIMENTOS)	95.000,00		95.000,00			
2022 01	2311	48905	OTRAS TRANSFERENCIAS(UPD SAN JULIÁN)	6.000,00		6.000,00			
2022 01	2311	48906	OTRAS TRANSFERENCIAS (FUND.SECRETARIADO GITANO)	2.000,00		2.000,00			
2022 01	2311	62700	P.COMPLEJO INV. NUEVA FUNCION.SERVICIOS				0,09		0,09
2022 01	2312	22606	REUNIONES Y CONFERENCIAS						
2022 01	2313	13000	Retribuciones básicas.					-29.594,53	-29.594,53
2022 01	2313	13002	Otras remuneraciones.					-12.452,64	-12.452,64
2022 01	2313	14300	OTRO PERSONAL					37.368,22	37.368,22



PRESUPUESTO DE GASTOS

REMANENTES DE CRÉDITO

EJERCICIO 2022

APLIC. PRESUPUESTARIA			DESCRIPCIÓN	REMANENTES COMPROMETIDOS			REMANENTES NO COMPROMETIDOS		
				INCORPORABLES	NO INCORPORABL	TOTAL	INCORPORABLES	NO INCORPORABLE	TOTAL
2022 01	2313	16000	Seguridad Social.-LABORALES					2.587,56	2.587,56
2022 01	2313	22000	ORDINARIO NO INVENTARIABLE						
2022 01	2313	22100	ENERGÍA ELÉCTRICA						
2022 01	2313	22103	COMBUSTIBLE Y CARBURANTES						
2022 01	2313	22602	Publicidad y propaganda.						
2022 01	2313	22606	REUNIONES Y CONFERENCIAS					1.000,00	1.000,00
2022 01	2313	22701	Seguridad.						
2022 01	2313	22706	ESTUDIOS Y TRABAJOS TÉCNICOS	121,49		121,49	43.904,39	197.873,26	241.777,65
2022 01	2314	48000	ATENCIÓNES BENÉFICAS Y ASISTENCIALES (CARITAS-CENTRO ACOGIDA	62.406,50	17,82	62.424,32			
2022 01	2315	22100	ENERGÍA ELÉCTRICA.	2.886,31		2.886,31			
2022 01	2410	16200	Formación y perfeccionamiento del personal.	1.907,94		1.907,94	105,34		105,34
2022 01	2410	21600	EQUIPAMIENTO PARA PROC.DE INFORMAC.				1.667,72		1.667,72
2022 01	2410	22000	Ordinario no inventariable.						
2022 01	2410	22606	Reuniones, conferencias y cursos.	1.544,18		1.544,18	7.220,84	25.000,00	32.220,84
2022 01	2410	22706	ESTUDIOS Y TRABAJOS TÉCNICOS					10.000,00	10.000,00
2022 01	2410	23020	Del personal no directivo.	292,06		292,06	48,64		48,64
2022 01	2411	14300	OTRO PERSONAL				65.033,82	14.813,51	79.847,33
2022 01	2411	16000	Seguridad Social.-(PLAN EMPLEO)				94.770,74	-15.195,83	79.574,91
2022 01	2411	21300	REPARAC. MANTEN, MAQUIN.,INSTA Y UTILLA.						
2022 01	2411	22000	Ordinario no inventariable.		3.546,55	3.546,55	10.000,00	10.000,00	20.000,00
2022 01	2411	22100	ENERGÍA ELÉCTRICA						
2022 01	2411	22103	Combustibles y carburantes.						
2022 01	2411	22104	VESTUARIO						
2022 01	2411	22706	Estudios y trabajos técnicos.						





PRESUPUESTO DE GASTOS

REMANENTES DE CRÉDITO

EJERCICIO 2022

APLIC. PRESUPUESTARIA			DESCRIPCIÓN	REMANENTES COMPROMETIDOS			REMANENTES NO COMPROMETIDOS		
				INCORPORABLES	NO INCORPORABL	TOTAL	INCORPORABLES	NO INCORPORABLE	TOTAL
2022 01	2412	13000	Retribuciones básicas.				256.008,50		256.008,50
2022 01	2412	22000	ORDINARIO NO INVENTARIABLE	4,20		4,20	-25.635,58	-12.430,05	-38.065,63
2022 01	2412	22602	Publicidad y propaganda.	3.044,91		3.044,91	-89.026,30	-38.179,31	-127.205,61
2022 01	2412	22606	Reuniones, conferencias y cursos.	394,86		394,86	-79.360,58	8.647,92	-70.712,66
2022 01	2412	22706	Estudios y trabajos técnicos ( FORES)	66.669,42	12.100,00	78.769,42	198.406,36	48.421,55	246.827,91
2022 01	2412	45001	A la JCCM (PROYECTO UIA FEDER).				34.320,00		34.320,00
2022 01	2412	47901	Otras subvenciones a Empresas privadas (UIA FEDER.KHORA)				208.320,00		208.320,00
2022 01	2412	47902	Otras subvenciones a Empresas privadas (UIA FEDER.ACMSA)				123.120,00		123.120,00
2022 01	2412	48100	PREMIOS,BECAS Y PENS.DE ESTU.E INVESTIG.	17.500,00		17.500,00	13.291,46		13.291,46
2022 01	2412	48900	OTRAS TRANSFERENCIAS		32.721,79	32.721,79			
2022 01	2412	48906	A Instituciones sin fines de lucro. UCLM.UIA FEDER				465.400,00		465.400,00
2022 01	2412	48907	A Instituciones sin fines de lucro (CEO,CEPYME.UIA FEDER)				124.320,00		124.320,00
2022 01	2412	48908	A Instituciones sin fines de lucro (IED.UIA FEDER)				177.120,00		177.120,00
2022 01	2412	48909	A Instituciones sin fines de lucro FOREST STEAWARD.UIA FEDER				95.200,00		95.200,00
2022 01	2412	48910	A Instituciones sin fines de lucro.UPM (UIA FEDER)				97.967,00		97.967,00
2022 01	3110	22000	ORDINARIO NO INVENTARIABLE						
2022 01	3120	63200	INV. REPOSICION EDIFICIOS Y CONSTRUCC.				40.000,00		40.000,00
2022 01	3230	12001	Sueldos del Grupo A2.					-569,41	-569,41
2022 01	3230	12003	Sueldos del Grupo C1.					-465,34	-465,34
2022 01	3230	12004	Sueldos del Grupo C2.						
2022 01	3230	12006	Trienios.					-183,16	-183,16
2022 01	3230	12100	Complemento de destino.					3.343,10	3.343,10
2022 01	3230	12101	Complemento específico.					6.957,88	6.957,88



PRESUPUESTO DE GASTOS

REMANENTES DE CRÉDITO

EJERCICIO 2022

APLIC. PRESUPUESTARIA			DESCRIPCIÓN	REMANENTES COMPROMETIDOS			REMANENTES NO COMPROMETIDOS		
				INCORPORABLES	NO INCORPORABL	TOTAL	INCORPORABLES	NO INCORPORABLE	TOTAL
2022 01	3230	12103	Otros complementos.					-350,03	-350,03
2022 01	3230	13000	RETRIBUCIONES BÁSICAS					67.727,74	67.727,74
2022 01	3230	13002	OTRAS RETRIBUCIONES				40.000,00	23.499,54	63.499,54
2022 01	3230	13100	RETRIBUCIONES PERSONAL LABORAL EVENTUAL					-139.140,56	-139.140,56
2022 01	3230	20300	ARRENDAMIENTO MAQUIN. INSTALAC. Y UTIL.	5.755,14		5.755,14		603,63	603,63
2022 01	3230	21200	EDIFICIOS Y OTRAS CONSTRUCCIONES.					3.693,20	3.693,20
2022 01	3230	21300	MAQUINARIA, INSTALACIONES Y UTILLAJE.	1.114,27	112,29	1.226,56		-3.199,36	-3.199,36
2022 01	3230	22000	ORDINARIO NO INVENTARIABLE	186,10		186,10		-3.513,01	-3.513,01
2022 01	3230	22001	PRENSA, REVISTAS, LIBROS Y OTRAS PUBLICACIONES						
2022 01	3230	22100	ENERGIA ELECTRICA.						
2022 01	3230	22103	COMBUSTIBLES Y CARBURANTES.				99.146,45		99.146,45
2022 01	3230	22104	Vestuario.	2.493,97		2.493,97		506,03	506,03
2022 01	3230	22300	TRANSPORTES						
2022 01	3230	22400	PRIMAS DE SEGURO						
2022 01	3230	22602	Publicidad y propaganda.						
2022 01	3230	22606	Reuniones, conferencias y cursos.						
2022 01	3230	22699	Otros gastos diversos						
2022 01	3230	22700	LIMPIEZA Y ASEO	17.942,29		17.942,29		9.540,54	9.540,54
2022 01	3230	22706	Estudios y trabajos técnicos (GUARDERIAS)	3.985,50		3.985,50	59.360,60	-45.106,23	14.254,37
2022 01	3230	22799	OTROS TRABAJOS REALIZADOS POR EMPRESAS O PROFESIONALES				10.639,83	-7.639,83	3.000,00
2022 01	3260	13000	Retribuciones básicas.					14.959,75	14.959,75
2022 01	3260	13002	OTRAS RETRIBUCIONES				10.000,00	15.032,72	25.032,72
2022 01	3260	13100	RETRIBUCIONES PERSONAL LABORAL EVENTUAL					-39.487,08	-39.487,08



PRESUPUESTO DE GASTOS

REMANENTES DE CRÉDITO

EJERCICIO 2022

APLIC. PRESUPUESTARIA			DESCRIPCIÓN	REMANENTES COMPROMETIDOS			REMANENTES NO COMPROMETIDOS		
				INCORPORABLES	NO INCORPORABL	TOTAL	INCORPORABLES	NO INCORPORABLE	TOTAL
2022 01	3260	20500	ALQUILER DE INSTRUMENTOS MUSICALES						
2022 01	3260	21200	EDIFICIOS Y OTRAS CONSTRUCCIONES	119,14		119,14		192,37	192,37
2022 01	3260	22000	ORDINARIO NO INVENTARIABLE		129,47	129,47		-1.944,07	-1.944,07
2022 01	3260	22103	Combustibles y carburantes.					2.000,00	2.000,00
2022 01	3260	22602	Publicidad y propaganda.					500,00	500,00
2022 01	3260	22609	Actividades culturales y deportivas (ACORDEON Y TEATRO)	5.833,48	0,02	5.833,50			
2022 01	3260	22700	Limpieza y aseo.						
2022 01	3260	22706	Estudios y trabajos técnicos.					16.779,85	16.779,85
2022 01	3260	62500	MOBILIARIO	3.468,78		3.468,78	19.214,35		19.214,35
2022 01	3261	16000	Seguridad Social.-LABORALES						
2022 01	3261	22300	TRANSPORTES						
2022 01	3261	22400	PRIMAS DE SEGURO	105,32		105,32	140,98	1.500,00	1.640,98
2022 01	3261	22602	Publicidad y propaganda.				1.400,00		1.400,00
2022 01	3261	22606	Reuniones, conferencias y cursos.	4.835,58	1.211,04	6.046,62	17.385,44	-2.796,83	14.588,61
2022 01	3261	22609	Actividades culturales y deportivas		63,53	63,53			
2022 01	3261	22706	Estudios y trabajos técnicos (Erasmus y Escuela Verano)	61.045,86		61.045,86	12.357,13	-3.158,86	9.198,27
2022 01	3261	22799	Otros trabajos realizados por otras empresas y profes.						
2022 01	3261	41005	A FUNDACION LUCAS-AGUIRRE LUISA NATALIO(CUENTA CONMIGO..)					20.000,00	20.000,00
2022 01	3261	48100	BECAS LEONARDO Y CUENCA PLUS				304.732,63	115.000,00	419.732,63
2022 01	3261	48900	OTRAS TRANSFERENCIAS (UNED)					228,53	228,53
2022 01	3261	48903	OTRAS TRANSFERENCIAS					70.000,00	70.000,00
2022 01	3262	21300	MAQUINARIA, INSTALACIONES Y UTILLAJE					-99,22	-99,22
2022 01	3262	22000	ORDINARIO NO INVENTARIABLE	48,40		48,40		-48,40	-48,40



PRESUPUESTO DE GASTOS

REMANENTES DE CRÉDITO

EJERCICIO 2022

APLIC. PRESUPUESTARIA			DESCRIPCIÓN	REMANENTES COMPROMETIDOS			REMANENTES NO COMPROMETIDOS		
				INCORPORABLES	NO INCORPORABL	TOTAL	INCORPORABLES	NO INCORPORABLE	TOTAL
2022 01	3262	22606	REUNIONES Y CONFERENCIAS						
2022 01	3262	62300	MAQUINARIA, INSTALACIONES Y UTILLAJE						
2022 01	3270	12004	Sueldos del Grupo C2.					-415,64	-415,64
2022 01	3270	12006	Trienios.					-68,51	-68,51
2022 01	3270	12100	Complemento de destino.					-116,76	-116,76
2022 01	3270	12101	Complemento específico.					-704,24	-704,24
2022 01	3270	12103	Otros complementos.					-535,83	-535,83
2022 01	3270	13000	RETRIBUCIONES BÁSICAS					-1.892,78	-1.892,78
2022 01	3270	13002	Otras remuneraciones.				6.107,73		6.107,73
2022 01	3270	22000	Ordinario no inventariable.					882,78	882,78
2022 01	3270	22103	Combustibles y carburantes.						
2022 01	3270	22602	Publicidad y propaganda.	78,39		78,39		660,13	660,13
2022 01	3270	22606	REUNIONES Y CONFERENCIAS.					25.000,00	25.000,00
2022 01	3270	22609	Actividades culturales y deportivas	7,41		7,41	4.475,68	-56.265,35	-51.789,67
2022 01	3270	22706	ESTUDIOS Y TRABAJOS TECNICOS					13.689,56	13.689,56
2022 01	3270	48100	PREMIOS,BECAS Y PENS.DE ESTU.E INVESTIG.						
2022 01	3270	48900	OTRAS TRANSFERENCIAS					15.000,00	15.000,00
2022 01	3271	22706	ESTUDIOS Y TRABAJOS TECNICOS	5.577,60		5.577,60	22.337,97	18.000,00	40.337,97
2022 01	3300	12000	Sueldos del Grupo A1.					2.501,98	2.501,98
2022 01	3300	12001	Sueldos del Grupo A2.					457,61	457,61
2022 01	3300	12006	Trienios.					163,55	163,55
2022 01	3300	12100	Complemento de destino.					-1.368,49	-1.368,49
2022 01	3300	12101	Complemento específico.					-3.647,10	-3.647,10
2022 01	3300	12103	Otros complementos.					-3.777,68	-3.777,68
2022 01	3300	13000	Retribuciones básicas.				20.504,91		20.504,91
2022 01	3300	13002	Otras remuneraciones.					-13.792,62	-13.792,62



PRESUPUESTO DE GASTOS

REMANENTES DE CRÉDITO

EJERCICIO 2022

APLIC. PRESUPUESTARIA			DESCRIPCIÓN	REMANENTES COMPROMETIDOS			REMANENTES NO COMPROMETIDOS		
				INCORPORABLES	NO INCORPORABL	TOTAL	INCORPORABLES	NO INCORPORABLE	TOTAL
2022 01	3300	20500	ALQUILERES INSTRUMENTOS						
2022 01	3300	21300	REPARAC. MANTEN, MAQUIN.,INSTA Y UTILLA.						
2022 01	3300	22000	ORDINARIO NO INVENTARIABLE	1.140,78		1.140,78		-1.740,13	-1.740,13
2022 01	3300	22601	ATENCIONES PROTOCOLARIAS Y REPRESENTATIVAS					-52,00	-52,00
2022 01	3300	22602	PUBLICIDAD Y PROPAGANDA					-447,70	-447,70
2022 01	3300	22606	REUNIONES Y CONFERENCIAS		4.400,00	4.400,00		1.000,00	1.000,00
2022 01	3300	22609	Actividades culturales y deportivas	27.627,01		27.627,01	2.043,82	33.107,43	35.151,25
2022 01	3300	22701	SEGURIDAD						
2022 01	3300	22706	ESTUDIOS Y TRABAJOS TECNICOS	1.185,53		1.185,53		-564,84	-564,84
2022 01	3300	41003	FUNDACION CULTURA						
2022 01	3300	46700	A CONSORCIOS (MUSICA RELIGIOSA)	80.000,00		80.000,00			
2022 01	3300	48100	PREMIOS,BECAS Y PENS.DE ESTU.E INVESTIG.						
2022 01	3300	48101	PREMIOS, BECAS, Y PENS. DE ESTUDIO (PREMIOS JOVENES INTERPRE					2.500,00	2.500,00
2022 01	3300	48900	OTRAS TRANSFERENCIAS	24.600,00		24.600,00		800,00	800,00
2022 01	3300	48901	OTRAS TRANSFERENCIAS						
2022 01	3300	48902	OTRAS TRANSFERENCIAS						
2022 01	3300	48903	OTRAS TRANSFERENCIAS (HOMOGENIZACION TERRAZAS)						
2022 01	3300	48904	OTRAS TRANSFERENCIAS						
2022 01	3300	48905	OTRAS TRANSFERENCIAS						
2022 01	3322	12000	Sueldos del Grupo A1.						
2022 01	3322	12001	Sueldos del Grupo A2.				4.004,40		4.004,40
2022 01	3322	12006	Trienios.					90,60	90,60
2022 01	3322	12100	Complemento de destino.					-413,42	-413,42



PRESUPUESTO DE GASTOS

REMANENTES DE CRÉDITO

EJERCICIO 2022

APLIC. PRESUPUESTARIA			DESCRIPCIÓN	REMANENTES COMPROMETIDOS			REMANENTES NO COMPROMETIDOS		
				INCORPORABLES	NO INCORPORABL	TOTAL	INCORPORABLES	NO INCORPORABLE	TOTAL
2022 01	3322	12101	Complemento específico.				2.602,56		2.602,56
2022 01	3322	12103	Otros complementos.					-89,46	-89,46
2022 01	3322	20200	ARRENDAMIENTOS EDIFICIOS Y OTRAS CONSTR.					18.000,00	18.000,00
2022 01	3322	21300	MAQUINARIA, INSTALACIONES Y UTILLAJE	500,00		500,00		-500,00	-500,00
2022 01	3322	22000	ORDINARIO NO INVENTARIABLE.					500,00	500,00
2022 01	3322	22001	PRENSA, REVISTAS, LIBROS Y OTRAS PUBLICACIONES					500,00	500,00
2022 01	3322	22706	Estudios y trabajos técnicos.						
2022 01	3341	13000	RETRIBUCIONES BÁSICAS					-949,97	-949,97
2022 01	3341	13002	OTRAS RETRIBUCIONES					949,97	949,97
2022 01	3341	22706	ESTUDIOS Y TRABAJOS TECNICOS					1.500,00	1.500,00
2022 01	3360	76700	A CONSORCIOS						
2022 01	3361	63200	INV. REPOSICION EDIFICIOS Y CONSTRUCC.				3.000.000,00		3.000.000,00
2022 01	3380	12003	Sueldos del Grupo C1.					632,91	632,91
2022 01	3380	12006	Trienios.					99,24	99,24
2022 01	3380	12100	Complemento de destino.					563,79	563,79
2022 01	3380	12101	Complemento específico.					8.040,13	8.040,13
2022 01	3380	12103	Otros complementos.					-7.348,09	-7.348,09
2022 01	3380	21300	MAQUINARIA, INSTALACIONES Y UTILLAJE					304,44	304,44
2022 01	3380	22000	ORDINARIO NO INVENTARIABLE.		21,45	21,45		-1.210,00	-1.210,00
2022 01	3380	22100	ENERGIA ELECTRICA	42.862,32	11.989,00	54.851,32		56.017,95	56.017,95
2022 01	3380	22602	PUBLICIDAD Y PROPAGANDA.						
2022 01	3380	22609	FESTEJOS POPULARES.	124.256,47	75,00	124.331,47		-55.677,01	-55.677,01
2022 01	3380	22610	GASTOS DIVERSOS (CONCURSO HIPICO)						
2022 01	3380	22701	SEGURIDAD FESTEJOS					10.000,00	10.000,00



PRESUPUESTO DE GASTOS

REMANENTES DE CRÉDITO

EJERCICIO 2022

APLIC. PRESUPUESTARIA			DESCRIPCIÓN	REMANENTES COMPROMETIDOS			REMANENTES NO COMPROMETIDOS		
				INCORPORABLES	NO INCORPORABL	TOTAL	INCORPORABLES	NO INCORPORABLE	TOTAL
2022 01	3380	22706	ESTUDIOS Y TRABAJOS TECNICOS					2.782,21	2.782,21
2022 01	3380	48900	OTRAS TRANSFERENCIAS (JUNTA DE COFRADIAS)	30.000,00		30.000,00			
2022 01	3420	20800	Arrendam de otro inmovilmaterial.- cespced artif.y p atletis	19.490,86		19.490,86			
2022 01	3420	61901	Otras inver de reposic en infraest y bienes dest al uso gral				425.000,00		425.000,00
2022 01	3420	62200	EDIFICIOS Y OTRAS CONSTRUCCIONES						
2022 01	3420	63200	INV. REPOSICION EDIFICIOS Y CONSTRUCC.	39.039,50	443.218,93	482.258,43	574.401,37		574.401,37
2022 01	4312	12003	Sueldos del Grupo C1.					-476,79	-476,79
2022 01	4312	12006	Trienios.					-91,20	-91,20
2022 01	4312	12100	Complemento de destino.					-130,00	-130,00
2022 01	4312	12101	Complemento específico.					-300,24	-300,24
2022 01	4312	12103	Otros complementos.					-601,64	-601,64
2022 01	4312	13000	Retribuciones básicas.					9.603,83	9.603,83
2022 01	4312	13002	Otras remuneraciones.				8.867,03		8.867,03
2022 01	4312	13003	OTRAS REMUNERACIONES(SABADOS, DOMINGOS...)					2.365,00	2.365,00
2022 01	4312	13100	RETRIBUCIONES PERSONAL LABORAL EVENTUAL					-16.673,25	-16.673,25
2022 01	4312	21200	REPARAC. MANTENI. EDIFICIOS Y O.CONSTRUC						
2022 01	4312	21300	REPARAC. MANTEN, MAQUIN.,INSTA Y UTILLA.						
2022 01	4312	22100	Energía eléctrica.						
2022 01	4312	22104	Vestuario.						
2022 01	4312	22110	Productos de limpieza y aseo.						
2022 01	4320	12001	Sueldos del Grupo A2.					-556,00	-556,00
2022 01	4320	12006	Trienios.					-44,90	-44,90



PRESUPUESTO DE GASTOS

REMANENTES DE CRÉDITO

EJERCICIO 2022

APLIC. PRESUPUESTARIA			DESCRIPCIÓN	REMANENTES COMPROMETIDOS			REMANENTES NO COMPROMETIDOS		
				INCORPORABLES	NO INCORPORABL	TOTAL	INCORPORABLES	NO INCORPORABLE	TOTAL
2022 01	4320	12100	Complemento de destino.					-161,58	-161,58
2022 01	4320	12101	Complemento específico.					-302,12	-302,12
2022 01	4320	12103	Otros complementos.					-351,95	-351,95
2022 01	4320	13000	RETRIBUCIONES BÁSICAS					21.875,65	21.875,65
2022 01	4320	13002	OTRAS RETRIBUCIONES					-9.797,48	-9.797,48
2022 01	4320	13100	RETRIBUCIONES PERSONAL LABORAL EVENTUAL						
2022 01	4320	14300	OTRO PERSONAL				47.372,69		47.372,69
2022 01	4320	16000	Seguridad Social.-LABORALES				15.898,55		15.898,55
2022 01	4320	20200	EDIFICIOS Y OTRAS CONSTRUCCIONES.	1.531,00		1.531,00		128,00	128,00
2022 01	4320	22000	ORDINARIO NO INVENTARIABLE.	124,00	494,94	618,94		-208,66	-208,66
2022 01	4320	22001	PRENSA, REVISTAS, LIBROS Y OTRAS PUBLICACIONES					500,00	500,00
2022 01	4320	22100	Energía eléctrica.	11.000,00	11.000,00	22.000,00			
2022 01	4320	22201	Postales.		2.214,43	2.214,43		30.000,00	30.000,00
2022 01	4320	22601	ATENCIONES PROTOCOLARIAS Y REPRESENTAT.						
2022 01	4320	22602	PUBLICIDAD Y PROPAGANDA.	29.391,48	1.179,75	30.571,23	138.658,75	-679,75	137.979,00
2022 01	4320	22606	REUNIONES Y CONFERENCIAS	595,09	768,39	1.363,48		-4.906,44	-4.906,44
2022 01	4320	22609	Actividades culturales y deportivas (promocion turistica)	11.106,38	428,15	11.534,53		4.440,64	4.440,64
2022 01	4320	22706	ESTUDIOS Y TRABAJOS TECNICOS (GRUPO DE CIUDADES PATRIMONIO H	31.652,82	0,04	31.652,86	-13.275,90	-3.436,10	-16.712,00
2022 01	4320	48900	OTRAS TRANSFERENCIAS				42.000,00		42.000,00
2022 01	4320	48902	OTRAS TRANSFERENCIAS (MUSEO SEM. SANTA)		15.000,00	15.000,00		15.000,00	15.000,00
2022 01	4320	48904	OTRAS TRANSFERENCIAS(HOSTELERIA)	20.000,00		20.000,00			
2022 01	4320	61901	Otras inver de reposic en infraest y bienes dest al uso gral	30.135,46		30.135,46	209.654,54		209.654,54





PRESUPUESTO DE GASTOS

REMANENTES DE CRÉDITO

EJERCICIO 2022

APLIC. PRESUPUESTARIA			DESCRIPCIÓN	REMANENTES COMPROMETIDOS			REMANENTES NO COMPROMETIDOS		
				INCORPORABLES	NO INCORPORABL	TOTAL	INCORPORABLES	NO INCORPORABLE	TOTAL
2022 01	4320	62200	EDIFICIOS Y OTRAS CONSTRUCCIONES	5.700,00		5.700,00	155.300,00		155.300,00
2022 01	4320	62700	DINAMIZACION SOCIO.CULTURA Y ACTIVACION TURISTICA	17.836,61		17.836,61	548.537,91		548.537,91
2022 01	4320	62701	PROYECTOS COMPLEJOS	7.260,00		7.260,00	72.740,00		72.740,00
2022 01	4320	64000	DINAMIZACION TURISTICA	15.000,00		15.000,00	615.000,00		615.000,00
2022 01	4320	64100	Gastos en aplicaciones informáticas.	10.010,00		10.010,00	75.068,00		75.068,00
2022 01	4330	22706	Estudios y trabajos técnicos						
2022 01	4330	48100	PREMIOS,BECAS Y PENS.DE ESTU.E INVESTIG.						
2022 01	4330	62701	DESARROLLO ECONOMICO.ECONOMIA SOCIAL Y MICROEMPRESA	242,00		242,00	604.558,53		604.558,53
2022 01	4411	20900	CANONES	73.333,48	0,03	73.333,51		3.333,26	3.333,26
2022 01	4411	22799	Otros trabajos realizados por otras empresas y profes.(REFUE					10.000,00	10.000,00
2022 01	4411	47900	A EMPRESAS PRIVADAS						
2022 01	4411	48900	OTRAS TRANSFERENCIAS	6.016,63	18.050,01	24.066,64		100.000,00	100.000,00
2022 01	4500	12004	Sueldos del Grupo C2.					-10.701,38	-10.701,38
2022 01	4500	12006	Trienios.					-2.046,53	-2.046,53
2022 01	4500	12100	Complemento de destino.					-6.619,09	-6.619,09
2022 01	4500	12101	Complemento específico.					-8.353,05	-8.353,05
2022 01	4500	12103	Otros complementos.					-8.632,17	-8.632,17
2022 01	4500	13000	RETRIBUCIONES BÁSICAS					45.583,39	45.583,39
2022 01	4500	13001	Horas extraordinarias					-623,52	-623,52
2022 01	4500	13002	OTRAS RETRIBUCIONES				20.000,00	10.240,33	30.240,33
2022 01	4500	13100	RETRIBUCIONES PERSONAL LABORAL EVENTUAL					-37.321,95	-37.321,95
2022 01	4500	20300	ARRENDAMIENTO MAQUIN. INSTALAC. Y UTILL.		199,08	199,08		7.071,80	7.071,80



PRESUPUESTO DE GASTOS

REMANENTES DE CRÉDITO

EJERCICIO 2022

APLIC. PRESUPUESTARIA				DESCRIPCIÓN	REMANENTES COMPROMETIDOS			REMANENTES NO COMPROMETIDOS		
					INCORPORABLES	NO INCORPORABL	TOTAL	INCORPORABLES	NO INCORPORABLE	TOTAL
2022	01	4500	21300	REPARAC. MANTEN, MAQUIN.,INSTA Y UTILLA.	13.933,15	1.140,10	15.073,25		2.786,28	2.786,28
2022	01	4500	21400	MATERIAL DE TRANSPORTE	381,72	440,17	821,89		-2.783,74	-2.783,74
2022	01	4500	22000	Ordinario no inventariable.	661,14		661,14		-8.994,89	-8.994,89
2022	01	4500	22100	Energía eléctrica.						
2022	01	4500	22103	Combustibles y carburantes.	1.379,40		1.379,40		8.677,75	8.677,75
2022	01	4500	22104	Vestuario.					-349,10	-349,10
2022	01	4500	22400	PRIMAS DE SEGURO					4.499,55	4.499,55
2022	01	4500	60915	Otras invers nuevas en infraest						
2022	01	4500	62300	-MEJORA CAÑADIL Y CASABLANCA						
2022	01	4500	75001	MAQUINARIA, INSTALACIONES Y UTILLAJE						
2022	01	4500	75001	A la Administración General de las Comunidades Autónomas.				170.405,10		170.405,10
2022	01	4910	22602	Publicidad y propaganda.						
2022	01	4910	22606	Reuniones, conferencias y cursos.						
2022	01	4910	22706	ESTUDIOS Y TRABAJOS TECNICOS	0,01		0,01		-526,20	-526,20
2022	01	4910	62700	TIC ESTRATEGIAS	91.132,46		91.132,46	897.140,83		897.140,83
2022	01	4910	62700	DUSI.ADMINISTRACION						
2022	01	4910	62700	ELECTRONICA Y SMART CITI						
2022	01	4911	22706	Estudios y trabajos técnicos.	95.955,00		95.955,00	44.735,00	1.000,00	45.735,00
2022	01	4911	62700	INNOV.SOCIAL.RED SOCIAL	8.306,50		8.306,50	370.867,27		370.867,27
2022	01	4911	62700	INNOVADORA						
2022	01	4911	62701	PROYECTOS COMPLEJOS				202.977,50		202.977,50
2022	01	4930	12000	Sueldos del Grupo A1.					1.071,44	1.071,44
2022	01	4930	12003	Sueldos del Grupo C1.					7.152,69	7.152,69
2022	01	4930	12005	Sueldos del Grupo E.						
2022	01	4930	12006	Trienios.					6.868,39	6.868,39
2022	01	4930	12100	Complemento de destino.					33.733,56	33.733,56
2022	01	4930	12101	Complemento específico.					13.980,04	13.980,04



PRESUPUESTO DE GASTOS

REMANENTES DE CRÉDITO

EJERCICIO 2022

APLIC. PRESUPUESTARIA			DESCRIPCIÓN	REMANENTES COMPROMETIDOS			REMANENTES NO COMPROMETIDOS		
				INCORPORABLES	NO INCORPORABL	TOTAL	INCORPORABLES	NO INCORPORABLE	TOTAL
2022 01	4930	12103	Otros complementos.					-480,07	-480,07
2022 01	4930	13000	RETRIBUCIONES BÁSICAS					-39.258,07	-39.258,07
2022 01	4930	13002	OTRAS RETRIBUCIONES					-384,75	-384,75
2022 01	4930	21200	EDIFICIOS Y OTRAS CONSTRUCCIONES					-4.259,18	-4.259,18
2022 01	4930	21300	MAQUINARIA,INSTALACIONES Y UTILLAJE.	280,72		280,72		4.772,82	4.772,82
2022 01	4930	22100	ENERGIA ELECTRICA	25.019,51		25.019,51		269,13	269,13
2022 01	4930	22104	VESTUARIO	10,29	260,00	270,29		-626,30	-626,30
2022 01	4930	22110	PRODUCTOS DE LIMPIEZA Y ASEO.					356,07	356,07
2022 01	4930	22702	Valoraciones y peritajes.					500,00	500,00
2022 01	4930	22706	Estudios y trabajos técnicos.				2.000,00		2.000,00
2022 01	4930	23010	Del personal directivo.				7.093,84		7.093,84
2022 01	4930	23020	Del personal no directivo.				4.207,57		4.207,57
2022 01	9120	10000	RETRIBUCIONES DE ALTOS CARGOS					-5.468,13	-5.468,13
2022 01	9120	10001	Otras remuneraciones (INCR. CORPORACION 2&)					8.399,44	8.399,44
2022 01	9120	11000	Retribuciones básicas.					-7.655,92	-7.655,92
2022 01	9120	11001	Retribuciones complementarias.					-6.579,34	-6.579,34
2022 01	9120	11002	Otras remuneraciones. (INCREM. EVENTUALES 2%)					4.038,82	4.038,82
2022 01	9120	16000	SEGURIDAD SOCIAL					9.269,45	9.269,45
2022 01	9120	22000	ORDINARIO NO INVENTARIABLE.	4.128,19		4.128,19		-1.944,56	-1.944,56
2022 01	9120	22200	Servicios de Telecomunicaciones(RETRASM PLENOS)					15.000,00	15.000,00
2022 01	9120	22601	ATENCIONES PROTOCOLARIAS Y REPRESENTAT.	1.007,50		1.007,50		4.298,21	4.298,21
2022 01	9120	22602	PUBLICIDAD Y PROPAGANDA.	9.240,56	514,25	9.754,81		-16.964,39	-16.964,39



PRESUPUESTO DE GASTOS

REMANENTES DE CRÉDITO

EJERCICIO 2022

APLIC. PRESUPUESTARIA			DESCRIPCIÓN	REMANENTES COMPROMETIDOS			REMANENTES NO COMPROMETIDOS		
				INCORPORABLES	NO INCORPORABL	TOTAL	INCORPORABLES	NO INCORPORABLE	TOTAL
2022 01	9120	23000	Dietas de los miembros de los órganos de gobierno					10.398,00	10.398,00
2022 01	9120	23100	De los miembros de los órganos de gobierno.						
2022 01	9120	48000	ATENCIONES BENEFICAS Y ASISTENCIALES					2.600,00	2.600,00
2022 01	9120	48900	OTRAS TRANSFERENCIAS (GRUPOS POLITICOS)					4.960,00	4.960,00
2022 01	9120	48901	OTRAS TRANSFERENCIAS (CONVENIOS VARIOS)				4.190,60	7.000,00	11.190,60
2022 01	9200	12000	Sueldos del Grupo A1.					-19.890,32	-19.890,32
2022 01	9200	12001	Sueldos del Grupo A2.					-15.807,01	-15.807,01
2022 01	9200	12003	Sueldos del Grupo C1.					-52.792,22	-52.792,22
2022 01	9200	12004	Sueldos del Grupo C2.					-14.815,41	-14.815,41
2022 01	9200	12006	Trienios.					-31.881,54	-31.881,54
2022 01	9200	12100	Complemento de destino.					-70.228,06	-70.228,06
2022 01	9200	12101	Complemento específico.					-22.149,74	-22.149,74
2022 01	9200	12103	Otros complementos					-57.620,79	-57.620,79
2022 01	9200	13000	Retribuciones básicas.					38.034,36	38.034,36
2022 01	9200	13002	Otras remuneraciones.					6.521,64	6.521,64
2022 01	9200	16200	Formación y perfeccionamiento del personal.	50,00		50,00		3.750,00	3.750,00
2022 01	9200	16300	FORMACION Y PERFECCIONAMIENTO DEL PERSONAL					4.480,00	4.480,00
2022 01	9200	20300	MAQUINARIA, INSTALACIONES Y UTILLAJE					5.000,00	5.000,00
2022 01	9200	20600	EQUIPO PARA PROCESOS DE INFORMACION					6.548,00	6.548,00
2022 01	9200	20900	CANONES						
2022 01	9200	21200	REPARAC. MANTENI. EDIFICIOS Y O.CONSTRUC						



PRESUPUESTO DE GASTOS

REMANENTES DE CRÉDITO

EJERCICIO 2022

APLIC. PRESUPUESTARIA			DESCRIPCIÓN	REMANENTES COMPROMETIDOS			REMANENTES NO COMPROMETIDOS		
				INCORPORABLES	NO INCORPORABL	TOTAL	INCORPORABLES	NO INCORPORABLE	TOTAL
2022 01	9200	21300	MAQUINARIA,INSTALACIONES Y UTILLAJE.	52,24		52,24		1.134,80	1.134,80
2022 01	9200	21400	MATERIAL DE TRANSPORTE	90,75		90,75		4.065,44	4.065,44
2022 01	9200	22000	ORDINARIO NO INVENTARIABLE.	1.575,33		1.575,33		-5.765,67	-5.765,67
2022 01	9200	22001	PRENSA, REVISTAS, LIBROS Y OTRAS PUBLIC.	843,37		843,37		3.345,93	3.345,93
2022 01	9200	22002	MATERIAL INFORMATICO NO INVENTARIABLE.						
2022 01	9200	22100	ENERGIA ELECTRICA.					-49.397,49	-49.397,49
2022 01	9200	22103	COMBUSTIBLES Y CARBURANTES.					-18.997,69	-18.997,69
2022 01	9200	22104	VESTUARIO	269,13		269,13		-6.672,95	-6.672,95
2022 01	9200	22110	PRODUCTOS DE LIMPIEZA Y ASEO.						
2022 01	9200	22200	Servicios de Telecomunicaciones.		71,51	71,51		17.884,78	17.884,78
2022 01	9200	22201	POSTALES(FRANQUEO).	7.358,14		7.358,14		33.029,88	33.029,88
2022 01	9200	22300	TRANSPORTES						
2022 01	9200	22400	PRIMAS DE SEGURO.		10.333,33	10.333,33		101.902,37	101.902,37
2022 01	9200	22500	TRIBUTOS					-11,49	-11,49
2022 01	9200	22600	CANONES					1.503,41	1.503,41
2022 01	9200	22602	PUBLICIDAD Y PROPAGANDA.					4.582,38	4.582,38
2022 01	9200	22603	Publicación en Diarios Oficiales.					9.784,20	9.784,20
2022 01	9200	22604	JURIDICOS.	17.398,79	25.862,72	43.261,51		-1.591,53	-1.591,53
2022 01	9200	22700	LIMPIEZA Y ASEO	62.500,00		62.500,00		-72.510,56	-72.510,56
2022 01	9200	22701	Seguridad.					35.000,00	35.000,00
2022 01	9200	22706	ESTUDIOS Y TRABAJOS TECNICOS	14.431,91	2.450,00	16.881,91	4.399,64	-61.657,89	-57.258,25
2022 01	9200	22708	Servicios de recaudación a favor de la entidad.					14.800,00	14.800,00
2022 01	9200	23020	Del personal no directivo.					1.538,95	1.538,95
2022 01	9200	23120	Del personal no directivo.					-1.045,56	-1.045,56
2022 01	9200	23300	OTRAS INDEMNIZACIONES					14.542,35	14.542,35



PRESUPUESTO DE GASTOS

REMANENTES DE CRÉDITO

EJERCICIO 2022

APLIC. PRESUPUESTARIA			DESCRIPCIÓN	REMANENTES COMPROMETIDOS			REMANENTES NO COMPROMETIDOS		
				INCORPORABLES	NO INCORPORABL	TOTAL	INCORPORABLES	NO INCORPORABLE	TOTAL
2022 01	9200	27000	GASTOS IMPREVISTOS Y FUNCIONES NO CLASIFICADAS (413)						
2022 01	9200	46600	A OTRAS ENTIDADES QUE AGRUPEN MUNICIPIC. (F.E.M.P)	3.563,10		3.563,10		3.859,64	3.859,64
2022 01	9200	62400	Elementos de transporte.						
2022 01	9200	62500	MOBILIARIO	24.788,39		24.788,39	-18.052,00		-18.052,00
2022 01	9201	12000	Sueldos del Grupo A1.					20.240,77	20.240,77
2022 01	9201	12001	Sueldos del Grupo A2.						
2022 01	9201	12003	Sueldos del Grupo C1.					-14.752,87	-14.752,87
2022 01	9201	12004	Sueldos del Grupo C2.					-16.971,49	-16.971,49
2022 01	9201	12006	Trienios.					932,61	932,61
2022 01	9201	12100	Complemento de destino.					-5.300,04	-5.300,04
2022 01	9201	12101	Complemento específico.					15.481,51	15.481,51
2022 01	9201	12103	Otros complementos.					-8.575,19	-8.575,19
2022 01	9201	13000	Retribuciones básicas.					-80.067,93	-80.067,93
2022 01	9201	13002	Otras remuneraciones.					-35.967,09	-35.967,09
2022 01	9201	13100	RETRIBUCIONES PERSONAL LABORAL EVENTUAL					-23.693,14	-23.693,14
2022 01	9201	21300	MAQUINARIA, INSTALACIONES Y UTILLAJE					2.500,00	2.500,00
2022 01	9201	22000	ORDINARIO NO INVENTARIABLE.					3.500,00	3.500,00
2022 01	9201	22001	PRENSA,REVISTAS, LIBROS Y OTRAS PUBLIC.					-30,89	-30,89
2022 01	9201	22201	POSTALES						
2022 01	9201	22706	Estudios y trabajos técnicos (Retransmisión plenos)					10.000,00	10.000,00
2022 01	9201	23020	Del personal no directivo.					6.110,36	6.110,36
2022 01	9202	20400	ARRENDAMIENTO VEHICULOS					7.200,00	7.200,00
2022 01	9202	21400	MATERIAL DE TRANSPORTE.					936,10	936,10
2022 01	9202	22103	COMBUSTIBLES Y CARBURANTES.					188,84	188,84



PRESUPUESTO DE GASTOS

REMANENTES DE CRÉDITO

EJERCICIO 2022

APLIC. PRESUPUESTARIA			DESCRIPCIÓN	REMANENTES COMPROMETIDOS			REMANENTES NO COMPROMETIDOS		
				INCORPORABLES	NO INCORPORABL	TOTAL	INCORPORABLES	NO INCORPORABLE	TOTAL
2022 01	9202	22400	PRIMAS DE SEGURO.	145,79		145,79		701,00	701,00
2022 01	9202	62400	Elementos de transporte.					100.000,00	100.000,00
2022 01	9203	12004	Sueldos del Grupo C2.					9.174,56	9.174,56
2022 01	9203	12005	Sueldos del Grupo E.					-1.384,59	-1.384,59
2022 01	9203	12006	Trienios.					4.595,35	4.595,35
2022 01	9203	12100	Complemento de destino.					4.825,78	4.825,78
2022 01	9203	12101	Complemento específico.					10.350,68	10.350,68
2022 01	9203	12103	Otros complementos.					-17.835,01	-17.835,01
2022 01	9203	13000	RETRIBUCIONES BÁSICAS					62.015,20	62.015,20
2022 01	9203	13002	OTRAS RETRIBUCIONES					22.895,60	22.895,60
2022 01	9203	13100	RETRIBUCIONES PERSONAL LABORAL EVENTUAL					-40.100,90	-40.100,90
2022 01	9203	20400	ARRENDAMIENTO VEHICULOS					5.000,00	5.000,00
2022 01	9203	21400	MATERIAL DE TRANSPORTES.					957,89	957,89
2022 01	9203	22103	COMBUSTIBLES Y CARBURANTES.					974,60	974,60
2022 01	9203	22104	VESTUARIO.					3.000,00	3.000,00
2022 01	9203	22400	PRIMAS DE SEGURO.	402,40		402,40		597,60	597,60
2022 01	9203	62400	Elementos de transporte.					50.000,00	50.000,00
2022 01	9204	12000	Sueldos del Grupo A1.					-697,98	-697,98
2022 01	9204	12001	Sueldos del Grupo A2.					12.738,04	12.738,04
2022 01	9204	12003	Sueldos del Grupo C1.					-467,83	-467,83
2022 01	9204	12006	Trienios.					-278,52	-278,52
2022 01	9204	12100	Complemento de destino.					8.409,08	8.409,08
2022 01	9204	12101	Complemento específico.					13.855,74	13.855,74
2022 01	9204	12103	Otros complementos.					-5.714,58	-5.714,58
2022 01	9204	13000	RETRIBUCIONES BÁSICAS					-1.847,10	-1.847,10
2022 01	9204	13002	OTRAS RETRIBUCIONES					-767,86	-767,86



PRESUPUESTO DE GASTOS

REMANENTES DE CRÉDITO

EJERCICIO 2022

APLIC. PRESUPUESTARIA			DESCRIPCIÓN	REMANENTES COMPROMETIDOS			REMANENTES NO COMPROMETIDOS		
				INCORPORABLES	NO INCORPORABL	TOTAL	INCORPORABLES	NO INCORPORABLE	TOTAL
2022 01	9204	20600	EQUIPOS PARA PROCESOS DE INFORMACION (MANTEN. PROG.)	1.610,09	606,20	2.216,29		2.186,22	2.186,22
2022 01	9204	20601	EQUIPOS PARA PROCESO DE INFORMACION (RENTING)						
2022 01	9204	21300	MAQUINARIA,INSTALACIONES Y UTILLAJE.	0,25	23,81	24,06		-8.123,80	-8.123,80
2022 01	9204	21600	EQUIPAMIENTO PARA PROC.DE INFORMAC.						
2022 01	9204	22000	Ordinario no inventariable.	0,90		0,90		624,00	624,00
2022 01	9204	22001	Prensa, revistas, libros y otras publicaciones.						
2022 01	9204	22002	MATERIAL INFORMATICO NO INVENTARIABLE.					339,88	339,88
2022 01	9204	22200	Servicios de Telecomunicaciones.	8.178,82	2.073,38	10.252,20		23.850,96	23.850,96
2022 01	9204	22606	Reuniones, conferencias y cursos.	5.185,77		5.185,77		-8.743,08	-8.743,08
2022 01	9204	22706	Estudios y trabajos técnicos.		2.299,02	2.299,02		-24.039,18	-24.039,18
2022 01	9204	62600	EQUIPOS PARA PROCESOS DE INFORMACION	2.220,96	0,01	2.220,97	2.890,60		2.890,60
2022 01	9204	62601	EQUIPOS PARA PROCESOS DE INFORMACION.				30.000,00		30.000,00
2022 01	9205	12001	Sueldos del Grupo A2.					14.132,38	14.132,38
2022 01	9205	12003	Sueldos del Grupo C1.					29.254,94	29.254,94
2022 01	9205	12004	Sueldos del Grupo C2.					16.460,67	16.460,67
2022 01	9205	12005	Sueldos del Grupo E.					8.408,12	8.408,12
2022 01	9205	12006	Trienios.					11.685,38	11.685,38
2022 01	9205	12100	Complemento de destino.					46.187,62	46.187,62
2022 01	9205	12101	Complemento específico.					63.694,77	63.694,77
2022 01	9205	13000	Retribuciones básicas.					77.323,75	77.323,75
2022 01	9205	13002	Otras remuneraciones.					34.786,78	34.786,78
2022 01	9231	12003	Sueldos del Grupo C1.					16.946,58	16.946,58
2022 01	9231	12006	Trienios.					7.234,50	7.234,50





PRESUPUESTO DE GASTOS

REMANENTES DE CRÉDITO

EJERCICIO 2022

APLIC. PRESUPUESTARIA			DESCRIPCIÓN	REMANENTES COMPROMETIDOS			REMANENTES NO COMPROMETIDOS		
				INCORPORABLES	NO INCORPORABL	TOTAL	INCORPORABLES	NO INCORPORABLE	TOTAL
2022 01	9231	12100	Complemento de destino.					12.459,14	12.459,14
2022 01	9231	12101	Complemento específico.					23.564,51	23.564,51
2022 01	9240	22602	PUBLICIDAD Y PROPAGANDA					-372,68	-372,68
2022 01	9240	22609	FESTEJOS POPULARES	2.870,13		2.870,13		-4.398,55	-4.398,55
2022 01	9240	22700	Limpieza y aseo.	222,18		222,18		4.728,21	4.728,21
2022 01	9240	22706	Estudios y trabajos técnicos.					10.000,00	10.000,00
2022 01	9240	60900	OBRAS DE INVERSIONES(PRESUPUESTOS PARTICIPA. 10% CAP VI)		13.676,58	13.676,58	430.000,00	578.541,60	1.008.541,60
2022 01	9250	22000	ORDINARIO NO INVENTARIABLE						
2022 01	9290	50000	FONDO DE CONTINGENCIA						
2022 01	9310	12000	Sueldos del Grupo A1.					4.449,28	4.449,28
2022 01	9310	12001	Sueldos del Grupo A2.					-603,57	-603,57
2022 01	9310	12003	Sueldos del Grupo C1.					-774,23	-774,23
2022 01	9310	12004	Sueldos del Grupo C2.					-2.046,18	-2.046,18
2022 01	9310	12006	Trienios.					300,49	300,49
2022 01	9310	12100	Complemento de destino.					8.678,98	8.678,98
2022 01	9310	12101	Complemento específico.					21.896,49	21.896,49
2022 01	9310	12103	Otros complementos.					-4.381,85	-4.381,85
2022 01	9310	13000	Retribuciones básicas.					-10.428,60	-10.428,60
2022 01	9310	13002	Otras remuneraciones.					-4.074,21	-4.074,21
2022 01	9310	22000	ORDINARIO NO INVENTARIABLE.					338,24	338,24
2022 01	9310	22001	PRENSA,REVISTAS,LIBROS Y OTRAS PUBLICAC.					4.794,08	4.794,08
2022 01	9310	22706	Estudios y trabajos técnicos.					1.835,50	1.835,50
2022 01	9310	23010	Del personal directivo (TEAM)					6.000,00	6.000,00
2022 01	9320	12000	Sueldos del Grupo A1.					-566,89	-566,89
2022 01	9320	12001	Sueldos del Grupo A2.					-1.254,18	-1.254,18



PRESUPUESTO DE GASTOS

REMANENTES DE CRÉDITO

EJERCICIO 2022

APLIC. PRESUPUESTARIA			DESCRIPCIÓN	REMANENTES COMPROMETIDOS			REMANENTES NO COMPROMETIDOS		
				INCORPORABLES	NO INCORPORABL	TOTAL	INCORPORABLES	NO INCORPORABLE	TOTAL
2022 01	9320	12003	Sueldos del Grupo C1.					24.330,03	24.330,03
2022 01	9320	12004	Sueldos del Grupo C2.					-9.745,20	-9.745,20
2022 01	9320	12005	Sueldos del Grupo E.					-388,62	-388,62
2022 01	9320	12006	Trienios.					3.154,72	3.154,72
2022 01	9320	12100	Complemento de destino.					10.715,17	10.715,17
2022 01	9320	12101	Complemento específico.					1.836,72	1.836,72
2022 01	9320	12103	Otros complementos.					-11.473,45	-11.473,45
2022 01	9320	13000	Retribuciones básicas.					3.628,38	3.628,38
2022 01	9320	13002	Otras remuneraciones.					-4.765,37	-4.765,37
2022 01	9320	13100	RETRIBUCIONES PERSONAL LABORAL EVENTUAL					-9.075,65	-9.075,65
2022 01	9320	20200	ARRENDAMIENTOS EDIFICIOS Y OTRAS CONSTR.	8.333,37	0,04	8.333,41			
2022 01	9320	22001	Prensa, revistas, libros y otras publicaciones.						
2022 01	9320	22201	Postales.	1.830,12		1.830,12		-17.908,00	-17.908,00
2022 01	9320	22602	Publicidad y propaganda.	865,15		865,15		53,80	53,80
2022 01	9320	22604	Jurídicos, contenciosos.					-4.796,24	-4.796,24
2022 01	9320	22700	Limpieza y aseo.						
2022 01	9320	22701	Seguridad.						
2022 01	9320	22706	Estudios y trabajos técnicos.	5.048,34	934,32	5.982,66		-4.353,64	-4.353,64
2022 01	9320	22708	Servicios de recaudación a favor de la entidad.	88.999,31	990,93	89.990,24		27.389,62	27.389,62
2022 01	9320	23022	DIETAS						
2022 01	9330	12000	Sueldos del Grupo A1.					1.071,44	1.071,44
2022 01	9330	12001	Sueldos del Grupo A2.					-3.686,88	-3.686,88
2022 01	9330	12003	Sueldos del Grupo C1.					170,72	170,72
2022 01	9330	12004	Sueldos del Grupo C2.					4.348,09	4.348,09
2022 01	9330	12006	Trienios.					8.567,64	8.567,64



PRESUPUESTO DE GASTOS

REMANENTES DE CRÉDITO

EJERCICIO 2022

APLIC. PRESUPUESTARIA			DESCRIPCIÓN	REMANENTES COMPROMETIDOS			REMANENTES NO COMPROMETIDOS		
				INCORPORABLES	NO INCORPORABL	TOTAL	INCORPORABLES	NO INCORPORABLE	TOTAL
2022 01	9330	12100	Complemento de destino.					2.114,92	2.114,92
2022 01	9330	12101	Complemento específico.					2.262,66	2.262,66
2022 01	9330	12103	Otros complementos.					-1.516,98	-1.516,98
2022 01	9330	13000	Retribuciones básicas.					3.095,94	3.095,94
2022 01	9330	13002	Otras remuneraciones.					7.988,82	7.988,82
2022 01	9330	22600	CANONES					12,00	12,00
2022 01	9330	62700	P.COMPLEJO INV. NUEVA FUNCION.SERVICIOS				456.667,34		456.667,34
2022 01	9330	63201	EDIFICIOS Y OTRAS CONSTRUCCIONES				120.000,00		120.000,00
2022 01	9330	64000	GASTOS EN INVERSIONES CARACTER INMATERI.	76.230,00		76.230,00	7.260,00		7.260,00
2022 01	9340	12000	Sueldos del Grupo A1.					-69,71	-69,71
2022 01	9340	12003	Sueldos del Grupo C1.				8.278,72		8.278,72
2022 01	9340	12004	Sueldos del Grupo C2.					8.816,40	8.816,40
2022 01	9340	12006	Trienios.					-3.316,14	-3.316,14
2022 01	9340	12100	Complemento de destino.					-3.823,76	-3.823,76
2022 01	9340	12101	Complemento específico.					-4.413,05	-4.413,05
2022 01	9340	12103	Otros complementos.					-4.440,04	-4.440,04
2022 01	9340	22000	ORDINARIO NO INVENTARIABLE.	2.036,06		2.036,06		3.940,93	3.940,93
2022 01	9340	22001	PRENSA,REVISTAS,LIBROS Y OTRAS PUBLICAC.					-452,64	-452,64
2022 01	9410	22500	TRIBUTOS.					966,66	966,66
2022 01	9430	41000	A ORG. AUT. DE LA ENTIDAD- PPE						
2022 01	9430	41002	A ORG. AUT. DE LA ENTIDAD - DEPORTES.						
2022 01	9430	41004	GERENCIA MUNICIPAL DE URBANISMO						
2022 01	9430	44900	Otras subv socied mercant de la Ent Local (AGUAS DE CUENCA)	24.857,04		24.857,04		23.756,57	23.756,57



PRESUPUESTO DE GASTOS

REMANENTES DE CRÉDITO

EJERCICIO 2022

APLIC. PRESUPUESTARIA			DESCRIPCIÓN	REMANENTES COMPROMETIDOS			REMANENTES NO COMPROMETIDOS		
				INCORPORABLES	NO INCORPORABL	TOTAL	INCORPORABLES	NO INCORPORABLE	TOTAL
2022 01	9430	44901	FUNDACION DE CULTURA	118.965,08		118.965,08			
2022 01	9430	71000	A ORGANIS.AUTON.ADMINIS.DE LA ENT.LOCAL (PPE)				32.632,89		32.632,89
2022 01	9430	71002	A ORGANISMOS AUTONOMOS DE LA E.LOCAL						
2022 01	9430	71004	A LA GERENCIA MUNICIPAL DE URBANISMO (INVERSIONES)						
TOTAL				5.314.599,95	4.478.384,10	9.792.984,05	21.245.122,75	3.611.528,04	24.856.650,79



PRESUPUESTO DE INGRESOS. EJERCICIO CORRIENTE  
PROCESO DE GESTIÓN

DERECHOS ANULADOS

EJERCICIO 2022

APLICACIÓN PRESUPUESTARIA	DESCRIPCIÓN	ANULACIÓN DE LIQUIDACIONES	APLAZAMIENTO Y FRACCIONAMIENTO	DEVOLUCIÓN DE INGRESOS	TOTAL DERECHOS ANULADOS
01.10000	IMPUESTOS SOBRE LA RENTA DE LAS PERSONAS FISICAS			37,96	37,96
01.11200	DE NATURALEZA RUSTICA	12.517,59		276,64	12.794,23
01.11300	DE NATURALEZA URBANA	546.220,71		75.359,69	621.580,40
01.11500	IMPUESTO VEHICULOS TRACCION MECANICA	78.712,95		7.793,58	86.506,53
01.11600	IMP.INC.VAL.TERREN.DE NATURALEZA URBANA			358.655,91	358.655,91
01.13000	IMPUESTO DE ACTIVIDADES ECONOMICAS	14.557,22		14.879,40	29.436,62
01.21000	OTROS I.INDIRECTOS (I.V.A)			318.752,84	318.752,84
01.22000	IMPUESTO SOBRE EL ALCOHOL Y BEBIDAS DERIVADAS			6.080,95	6.080,95
01.22001	Impuesto sobre la cerveza.			1.070,64	1.070,64
01.22004	Impuesto sobre hidrocarburos.			107.151,35	107.151,35
01.22006	Impuesto sobre productos intermedios.			90,62	90,62
01.29000	IMPUESTOS SOBRE CONST.,INSTAL.Y OBRAS			67.299,79	67.299,79
01.29001	IMP.CONSTRUCCIONES, INSTALACIONES Y OBRA,INSPECCION			4.415,36	4.415,36
01.30000	SUMINISTRO DE AGUA	79.569,93		4.881,43	84.451,36
01.30100	ALCANTARILLADO	30.707,44		1.041,40	31.748,84
01.30200	RECOGIDA Y TRATAMIENTO DE BASURAS			23.183,17	23.183,17
01.30300	TRATAMIENTO DE RESIDUOS SOLIDOS	81.058,48			81.058,48



**PRESUPUESTO DE INGRESOS. EJERCICIO CORRIENTE  
PROCESO DE GESTIÓN**

**DERECHOS ANULADOS**

**EJERCICIO 2022**

APLICACIÓN PRESUPUESTARIA	DESCRIPCIÓN	ANULACIÓN DE LIQUIDACIONES	APLAZAMIENTO Y FRACCIONAMIENTO	DEVOLUCIÓN DE INGRESOS	TOTAL DERECHOS ANULADOS
01.30400	TASA DEPURACION.	38.951,13		1.747,71	40.698,84
01.30500	EXTINCION DE INCENDIOS			552,14	552,14
01.32300	SERVICIOS URBANISTICOS			38,50	38,50
01.32500	EXPEDICION DOCUMENTOS			11,90	11,90
01.33100	ENTRADA VEHICULOS Y RESERVA APARCAMIENTO	18.581,33		89,63	18.670,96
01.33400	CALAS Y ZANJAS			4.063,50	4.063,50
01.33700	OCUPACION SUBSUELO, SUELO Y VUELO	465,33		1.585,60	2.050,93
01.33902	QUIOSCOS Y CRISTALERAS	19,45			19,45
01.33903	OCUPACION VIA PUBLICA CAJEROS Y VENTANAS DESPACHO DIRECTO	95,55			95,55
01.39120	MULTAS (TRAFICO)			2.767,38	2.767,38
01.39211	RECARGO DE APREMIO			2.929,10	2.929,10
01.39300	INTERESES DE DEMORA			181,81	181,81
01.39900	MATRICULAS (CURSOS, CONFERENCIAS,EXAMENES..)			14,49	14,49
01.42000	Participación en los Tributos del Estado.			267.904,26	267.904,26
01.42096	DE LA ADMON. GENERAL DEL ESTADO (LIFE)			1.529,30	1.529,30
01.45003	DE LA ADMON.GRAL.C.AUT.(PLAN CONCERTADO)			28.319,67	28.319,67
01.45012	DE LA ADMON.GRAL.C.AUT.(CUIDADORES NIÑOS Y JOVENES)			239.276,40	239.276,40



**Excmo. Ayuntamiento de Cuenca**

Fecha Obtención 04/11/2023

Pág. 3

**PRESUPUESTO DE INGRESOS. EJERCICIO CORRIENTE  
PROCESO DE GESTIÓN**

**DERECHOS ANULADOS**

**EJERCICIO 2022**

APLICACIÓN PRESUPUESTARIA	DESCRIPCIÓN	ANULACIÓN DE LIQUIDACIONES	APLAZAMIENTO Y FRACCIONAMIENTO	DEVOLUCIÓN DE INGRESOS	TOTAL DERECHOS ANULADOS
01.45033	DE LA ADMON GRAL C.AUT (CENTRO MUJER)			4.118,81	4.118,81
01.75002	Trans cap en cumplimiento de conv Serv Soc y Polít de Iguald			0,09	0,09
TOTAL		901.457,11		1.546.101,02	2.447.558,13



**PRESUPUESTO DE INGRESOS. EJERCICIO CORRIENTE  
PROCESO DE GESTIÓN**

**DERECHOS CANCELADOS**

**EJERCICIO 2022**

APLICACIÓN PRESUPUESTARIA	DESCRIPCIÓN	COBROS EN ESPECIE	INSOLVENCIAS	OTRAS CAUSAS	TOTAL DERECHOS CANCELADOS
01.11200	DE NATURALEZA RUSTICA			254,54	254,54
01.11300	DE NATURALEZA URBANA			227.933,25	227.933,25
01.11500	IMPUESTO VEHICULOS TRACCION MECANICA			21.028,34	21.028,34
01.11600	IMP.INC.VAL.TERREN.DE NATURALEZA URBANA			34.046,53	34.046,53
01.13000	IMPUESTO DE ACTIVIDADES ECONOMICAS			2.120,43	2.120,43
01.29000	IMPUESTOS SOBRE CONST.,INSTAL.Y OBRAS			35.815,98	35.815,98
01.29001	IMP.CONSTRUCCIONES, INSTALACIONES Y OBRA,INSPECCION			5.860,96	5.860,96
01.30000	SUMINISTRO DE AGUA			7.125,47	7.125,47
01.30100	ALCANTARILLADO			2.474,92	2.474,92
01.30300	TRATAMIENTO DE RESIDUOS SOLIDOS			41.291,98	41.291,98
01.30400	TASA DEPURACION.			4.541,79	4.541,79
01.30500	EXTINCION DE INCENDIOS			6.920,40	6.920,40
01.33100	ENTRADA VEHICULOS Y RESERVA APARCAMIENTO			2.150,30	2.150,30
01.33105	TASAS POR UTILIZACION PRIVATIVA			26.140,02	26.140,02
01.33500	MESAS Y SILLAS			4.983,87	4.983,87
01.33700	OCUPACION SUBSUELO, SUELO Y VUELO			33.362,94	33.362,94
01.34100	AYUDA A DOMICILIO			230,74	230,74





**PRESUPUESTO DE INGRESOS. EJERCICIO CORRIENTE  
PROCESO DE GESTIÓN**

**DERECHOS CANCELADOS**

**EJERCICIO 2022**

APLICACIÓN PRESUPUESTARIA	DESCRIPCIÓN	COBROS EN ESPECIE	INSOLVENCIAS	OTRAS CAUSAS	TOTAL DERECHOS CANCELADOS
01.34200	PRECIOS PUBLICOS ESCUELA DE MUSICA			481,00	481,00
01.34201	ACTIVIDADES JUVENILES			325,00	325,00
01.34900	MATRIMONIOS CIVILES			181,15	181,15
01.39190	INFRACCIONES URBANÍSTICAS			2.286,44	2.286,44
01.39906	Otros ingresos diversos.			673,03	673,03
TOTAL				460.229,08	460.229,08



**PRESUPUESTO DE INGRESOS. EJERCICIO CORRIENTE  
PROCESO DE GESTIÓN**

**RECAUDACIÓN NETA**

**EJERCICIO 2022**

APLICACIÓN PRESUPUESTARIA	DESCRIPCIÓN	RECAUDACIÓN TOTAL	DEVOLUCIONES DE INGRESO	RECAUDACIÓN NETA
01.10000	IMPUESTOS SOBRE LA RENTA DE LAS PERSONAS FISICAS	1.076.191,05	37,96	1.076.153,09
01.11200	DE NATURALEZA RUSTICA	415.569,17	276,64	415.292,53
01.11300	DE NATURALEZA URBANA	13.429.032,48	75.359,69	13.353.672,79
01.11302	IBI. DERIVACION RESPONSABILIDAD			
01.11400	IBI CARACTERISTICAS ESPECIALES	63.082,13		63.082,13
01.11500	IMPUESTO VEHICULOS TRACCION MECANICA	2.424.070,88	7.793,58	2.416.277,30
01.11600	IMP.INC.VAL.TERREN.DE NATURALEZA URBANA	912.441,99	358.655,91	553.786,08
01.11601	INSPECCIONES IVTNU			
01.13000	IMPUESTO DE ACTIVIDADES ECONOMICAS	1.031.349,06	14.879,40	1.016.469,66
01.13001	INSPECCIONES IAE	27.946,96		27.946,96
01.21000	OTROS I.INDIRECTOS (I.V.A)	1.275.032,63	318.752,84	956.279,79
01.22000	IMPUESTO SOBRE EL ALCOHOL Y BEBIDAS DERIVADAS	17.474,86	6.080,95	11.393,91
01.22001	Impuesto sobre la cerveza.	5.799,43	1.070,64	4.728,79
01.22003	Impuesto sobre las labores del tabaco.	110.302,39		110.302,39
01.22004	Impuesto sobre hidrocarburos.	355.775,72	107.151,35	248.624,37
01.22006	Impuesto sobre productos intermedios.	317,44	90,62	226,82
01.29000	IMPUESTOS SOBRE CONST.,INSTAL.Y OBRAS	872.897,51	67.299,79	805.597,72



**PRESUPUESTO DE INGRESOS. EJERCICIO CORRIENTE  
PROCESO DE GESTIÓN**

**RECAUDACIÓN NETA**

**EJERCICIO 2022**

APLICACIÓN PRESUPUESTARIA	DESCRIPCIÓN	RECAUDACIÓN TOTAL	DEVOLUCIONES DE INGRESO	RECAUDACIÓN NETA
01.29001	IMP.CONSTRUCCIONES, INSTALACIONES Y OBRA,INSPECCION	183.371,23	4.415,36	178.955,87
01.29100	GASTOS SUNTUARIOS	5.701,14		5.701,14
01.30000	SUMINISTRO DE AGUA	3.016.792,69	4.881,43	3.011.911,26
01.30002	SUMINISTRO AGUA (CERRADOS)			
01.30100	ALCANTARILLADO	1.123.849,36	1.041,40	1.122.807,96
01.30200	RECOGIDA Y TRATAMIENTO DE BASURAS		23.183,17	-23.183,17
01.30300	TRATAMIENTO DE RESIDUOS SOLIDOS	2.970.456,88		2.970.456,88
01.30400	TASA DEPURACION.	1.464.429,23	1.747,71	1.462.681,52
01.30500	EXTINCION DE INCENDIOS	9.777,96	552,14	9.225,82
01.32300	SERVICIOS URBANISTICOS	200.202,74	38,50	200.164,24
01.32301	SERVICIOS URBANISTICOS (TIR Y S.ANTON)			
01.32500	EXPEDICION DOCUMENTOS	7.678,67	11,90	7.666,77
01.32600	GRUA	57.332,65		57.332,65
01.32700	REPLANTEO, DIRECCION Y LIQUIDACION	89.576,40		89.576,40
01.32901	AUTO-TAXI Y VEHICULOS ALQUILER	1.363,18		1.363,18
01.32902	SERVICIOS ESPECIALES TRANSPORTE Y OTROS			
01.32905	SERVICIOS ESPECIALES POLICIA	1.165,00		1.165,00



**PRESUPUESTO DE INGRESOS. EJERCICIO CORRIENTE  
PROCESO DE GESTIÓN**

**RECAUDACIÓN NETA**

**EJERCICIO 2022**

APLICACIÓN PRESUPUESTARIA	DESCRIPCIÓN	RECAUDACIÓN TOTAL	DEVOLUCIONES DE INGRESO	RECAUDACIÓN NETA
01.33100	ENTRADA VEHICULOS Y RESERVA APARCAMIENTO	705.231,12	89,63	705.141,49
01.33101	Tasa por entrada de vehículos. INSPECCION			
01.33105	TASAS POR UTILIZACION PRIVATIVA	227.353,69		227.353,69
01.33400	CALAS Y ZANJAS	2.928,86	4.063,50	-1.134,64
01.33500	MESAS Y SILLAS	177.107,37		177.107,37
01.33700	OCUPACION SUBSUELO, SUELO Y VUELO	943.046,37	1.585,60	941.460,77
01.33701	INSPECCIÓN.TASA OCUP. SUBSUELO, SUELO Y VUELO			
01.33901	PUESTOS Y BARRACAS	88.533,69		88.533,69
01.33902	QUIOSCOS Y CRISTALERAS	2.069,91		2.069,91
01.33903	OCUPACION VIA PUBLICA CAJEROS Y VENTANAS DESPACHO DIRECTO	7.584,91		7.584,91
01.34100	AYUDA A DOMICILIO	131.179,37		131.179,37
01.34200	PRECIOS PUBLICOS ESCUELA DE MUSICA	233.475,50		233.475,50
01.34201	ACTIVIDADES JUVENILES	10.907,75		10.907,75
01.34202	SERVICIOS EDUCATIVOS (ESCUELA DE VERANO)	2.032,49		2.032,49
01.34400	TAQUILLAS Y OTROS INGRESOS	9.732,00		9.732,00
01.34900	MATRIMONIOS CIVILES	7.608,30		7.608,30
01.34901	PUBLICACIONES Y EDICIONES			



PRESUPUESTO DE INGRESOS. EJERCICIO CORRIENTE  
PROCESO DE GESTIÓN

RECAUDACIÓN NETA

EJERCICIO 2022

APLICACIÓN PRESUPUESTARIA	DESCRIPCIÓN	RECAUDACIÓN TOTAL	DEVOLUCIONES DE INGRESO	RECAUDACIÓN NETA
01.34902	VENTA LIBROS EDITADOS POR AYUNTAMIENTO			
01.34903	UTILIZACION EDIFICIOS MUNICIPALES			
01.34904	ANUNCIOS A CARGO DE PARTICULARES			
01.35000	PARA EJECUCION DE OBRAS	700,00		700,00
01.35100	CONTRIBUCIONES ESPECIALES.BOMBEROS	197.896,03		197.896,03
01.36001	VENTAS (CHATARRA,...)	5.379,60		5.379,60
01.38900	REINTEGROS OPERACIONES CORRIENTES	278.477,01		278.477,01
01.39120	MULTAS (TRAFICO)	525.676,52	2.767,38	522.909,14
01.39190	INFRACCIONES URBANÍSTICAS	25.800,46		25.800,46
01.39211	RECARGO DE APREMIO	421.060,99	2.929,10	418.131,89
01.39300	INTERESES DE DEMORA	178.037,26	181,81	177.855,45
01.39401	INGRESOS POR RETENCIONES AL PERSONAL EN NOMINA (SANITAS, ADES	384,70		384,70
01.39700	INGRESOS POR APROVECH.URBANISTICOS	22.100,77		22.100,77
01.39800	Indemnizaciones de seguros de no vida.			
01.39900	MATRICULAS (CURSOS, CONFERENCIAS,EXAMENES..)	3.785,93	14,49	3.771,44
01.39901	OTROS	7.190,55		7.190,55
01.39902	OTROS (COSTAS PROCEDIMIENTO RECAUDATORIO)	116.852,34		116.852,34



PRESUPUESTO DE INGRESOS. EJERCICIO CORRIENTE  
PROCESO DE GESTIÓN

RECAUDACIÓN NETA

EJERCICIO 2022

APLICACIÓN PRESUPUESTARIA	DESCRIPCIÓN	RECAUDACIÓN TOTAL	DEVOLUCIONES DE INGRESO	RECAUDACIÓN NETA
01.39904	otros ingresos (colaboracion mejora recaudacion)			
01.39905	OTROS (TARJETA DE TRANSPORTE)	5.366,40		5.366,40
01.39906	Otros ingresos diversos.	31.631,67		31.631,67
01.39908	Otros ingresos diversos (Ejecuciones subsidiarias)	5.349,59		5.349,59
01.42000	Participación en los Tributos del Estado.	11.221.457,38	267.904,26	10.953.553,12
01.42003	De la Admon. Gral. Estado (PACTO ESTADO VIOENC.GENERO)	21.244,09		21.244,09
01.42006	De la Administración General del Estado.			
01.42009	De la Administración General del Estado.	98.058,89		98.058,89
01.42010	FONDO COMPLEMENTARIO DE FINANCIACIÓN			
01.42011	FONDO COMPLEMENTARIO DE FINANCIACIÓN (LIQUIDACIONES)	320.295,56		320.295,56
01.42020	COMPENSACION POR BENEFICIOS FISCALES. CENTROS CONCERTADOS	95.221,97		95.221,97
01.42096	DE LA ADMON. GENERAL DEL ESTADO (LIFE)		1.529,30	-1.529,30
01.42102	DE ORGANISMOS AUTONON.ADMINISTR.(INE)	757,46		757,46
01.45002	DE LA ADMON GENERAL DE LA CCAA	264.545,25		264.545,25
01.45003	DE LA ADMON.GRAL.C.AUT.(PLAN CONCERTADO)	479.134,35	28.319,67	450.814,68
01.45004	DE LA ADMON.GRAL.C.AUT.(AYUDA DOMICILIO)	475.939,83		475.939,83
01.45005	DE LA ADMON.GRAL.C.AUTONOMA(JUVENTUD)			



**PRESUPUESTO DE INGRESOS. EJERCICIO CORRIENTE  
PROCESO DE GESTIÓN**

**RECAUDACIÓN NETA**

**EJERCICIO 2022**

APLICACIÓN PRESUPUESTARIA	DESCRIPCIÓN	RECAUDACIÓN TOTAL	DEVOLUCIONES DE INGRESO	RECAUDACIÓN NETA
01.45010	DE LA JUNTA COMUNIDADES C.LA MANCHA			
01.45012	DE LA ADMON.GRAL.C.AUT.(CUIDADORES NIÑOS Y JOVENES)		239.276,40	-239.276,40
01.45031	DE LA ADMON.GRAL.C. AUTONOMA (A.INFAN.)	70.534,24		70.534,24
01.45033	DE LA ADMON GRAL C.AUT (CENTRO MUJER)	146.937,09	4.118,81	142.818,28
01.45050	Tran ctes en cumpl de conv sus con C.A en mat de Em y Desarr	437.447,19		437.447,19
01.45052	DE LA ADMON.GRAL.C.AUTONOMA (F.EMPLEO)			
01.45060	Otras trans ctes en cumplimiento de conv suscritos con C.A	4.956,84		4.956,84
01.45068	DE LA ADMON GRAL C.A (AGENDA 21)			
01.45080	Otras subv corrientes de la Admón General de la C.A	39.996,71		39.996,71
01.45082	De la Admi Genl de las Com Autón.-MEJORA CAÑADILLAS Y CASABL			
01.46100	DE DIPUTACIONES	9.294,88		9.294,88
01.46101	DE DIPUTACION	73.265,88		73.265,88
01.46102	DE DIPUTACION (CONVENIO BOMBEROS)	120.000,00		120.000,00
01.46103	DE DIPUTACIONES- (LIMP EXTRA COLEGIOS)			
01.46200	OTRAS TRANSFERENCIAS (CULTURAL CUENCA)			
01.46201	OTRAS TRANSFERENCIA			
01.46202	DE CONSORCIOS			



**PRESUPUESTO DE INGRESOS. EJERCICIO CORRIENTE  
PROCESO DE GESTIÓN**

**RECAUDACIÓN NETA**

**EJERCICIO 2022**

APLICACIÓN PRESUPUESTARIA	DESCRIPCIÓN	RECAUDACIÓN TOTAL	DEVOLUCIONES DE INGRESO	RECAUDACIÓN NETA
01.46705	De Consorcios.- APORT. ANIVERS PATRIM. HU	99.461,47		99.461,47
01.46706	De Consorcios.			
01.46707	De Consorcios.			
01.46708	De Consorcios.			
01.48000	DE FAMILAS E INSTITUCIONES SIN FINES DE LUCRO			
01.48001	DE FAMIL.E INST.SIN FIN LUCR(R.P.ASPADEC			
01.48005	DE FAMILIA E INST.SIN FINES LUCRO (LA CAIXA.AYUDAS)			
01.49000	DEL EXTERIOR_(F.S.E.)			
01.49001	DEL EXTERIOR			
01.49002	DEL EXTERIOR			
01.49003	Del Fondo Social Europeo.			
01.49004	Del Fondo Social Europeo (voluntariado)			
01.49100	Del Fondo de Desarrollo Regional (DUSI)			
01.49101	Del Fondo de Desarrollo Regional. (FORES)			
01.54100	PRODUCTO DEL ARRENDAM.DE FINCAS URBANAS	7.803,27		7.803,27
01.55000	CONCESIONES ADMINISTRATIVAS	481.692,55		481.692,55
01.55400	APROVECHAMIENTOS AGRICOLAS Y FORESTALES	355.158,26		355.158,26





**PRESUPUESTO DE INGRESOS. EJERCICIO CORRIENTE  
PROCESO DE GESTIÓN**

**RECAUDACIÓN NETA**

**EJERCICIO 2022**

APLICACIÓN PRESUPUESTARIA	DESCRIPCIÓN	RECAUDACIÓN TOTAL	DEVOLUCIONES DE INGRESO	RECAUDACIÓN NETA
01.55402	COMPENSACION COMISION PROV. MONTES 15 %	88.445,07		88.445,07
01.55500	APROVECHAMIENTOS ESPECIALES	256.185,26		256.185,26
01.68004	REINTEGROS PRESUPUESTOS CERRADOS	65.003,75		65.003,75
01.72000	DE LA ADMON GRAL. DEL ESTADO	3.036.327,17		3.036.327,17
01.72003	DE LA ADMON GNRAL DEL ESTADO (CASA DEL CORREGIDOR)			
01.72004	DE LA ADMON GENERAL DEL ESTADO (PLAN MEJORA GESTION MPAL)			
01.72006	DE LA ADMON. GRAL DEL ESTADO			
01.72008	De la Administración General del Estado.	101.488,75		101.488,75
01.75002	Trans cap en cumplimiento de conv Serv Soc y Polít de Iguald		0,09	-0,09
01.75060	DE LA ADMON. GRAL DE LA JCCLM.- EFICIENCIA ENERGETICA			
01.75064	DE LA JCCM. (ZONAS CAZA)			
01.75066	DE LA JCCM (AHORRRO ENERGETICO9			
01.75080	Otras transferencias de capital de la Admón Gnral de la C.A			
01.76100	DE DIPUTACION (PLANES PROVINCIALES)	18.031,83		18.031,83
01.76101	De Diputaciones, Consejos o Cabildos.			
01.76102	DE DIPUTACION (CENTRO ASESOR)	425.000,00		425.000,00
01.76700	DE CONSORCIOS			



**PRESUPUESTO DE INGRESOS. EJERCICIO CORRIENTE  
PROCESO DE GESTIÓN**

**RECAUDACIÓN NETA**

**EJERCICIO 2022**

APLICACIÓN PRESUPUESTARIA	DESCRIPCIÓN	RECAUDACIÓN TOTAL	DEVOLUCIONES DE INGRESO	RECAUDACIÓN NETA
01.76702	De Consorcios.			
01.76703	DE CONSORCIOS	121.041,84		121.041,84
01.79100	Del Fondo de Desarrollo Regional (DUSI)	518.588,66		518.588,66
01.79701	Otras transferencias de la Unión Europea.	135.711,86		135.711,86
01.83100	PRESTAMOS PERSONAL FUNCIONARIO LP	11.900,00		11.900,00
01.83101	PRESTAMOS PERSONAL LABORAL LP	3.180,00		3.180,00
01.87000	Para gastos generales.			
01.87010	Para gastos con financiación afectada.			
01.91100	Préstamos recibidos a l/p de entes del sector público.			
01.91101	Préstamos recibidos a l/p de entes del sector público.			
TOTAL		55.127.569,33	1.546.101,02	53.581.468,31



**PRESUPUESTO DE INGRESOS. EJERCICIO CORRIENTE  
PROCESO DE GESTIÓN**

**DEVOLUCIONES DE INGRESOS**

**EJERCICIO 2022**

APLIC. PRESUPUEST.	DESCRIPCIÓN	PENDIENTE DE PAGO A 1 DE ENERO	MODIFICACIONES AL SALDO INICIAL Y ANULACIONES	RECONOCIDAS EN EL EJERCICIO	TOTAL DEVOLUCIONES RECONOCIDAS	PRESCRIPCIONES	PAGADAS EN EL EJERCICIO	PENDIENTE DE PAGO A 31 DE DICIEMBRE
01.10000	IMPUESTOS SOBRE LA RENTA DE LAS PERSONAS FISICAS			37,96	37,96		37,96	
01.11200	DE NATURALEZA RUSTICA			297,73	297,73		276,64	21,09
01.11300	DE NATURALEZA URBANA	1.636,44		82.435,02	84.071,46		75.359,69	8.711,77
01.11500	IMPUESTO VEHICULOS TRACCION MECANICA	3.205,49		9.864,75	13.070,24		7.793,58	5.276,66
01.11600	IMP.INC.VAL.TERREN.DE NATURALEZA URBANA	1.812,63		840.496,01	842.308,64		358.655,91	483.652,73
01.13000	IMPUESTO DE ACTIVIDADES ECONOMICAS	9.432,59		17.929,84	27.362,43		14.879,40	12.483,03
01.21000	OTROS I.INDIRECTOS (I.V.A)			318.752,84	318.752,84		318.752,84	
01.22000	IMPUESTO SOBRE EL ALCOHOL Y BEBIDAS DERIVADAS			6.080,95	6.080,95		6.080,95	
01.22001	Impuesto sobre la cerveza.			1.070,64	1.070,64		1.070,64	
01.22004	Impuesto sobre hidrocarburos.			107.151,35	107.151,35		107.151,35	
01.22006	Impuesto sobre productos intermedios.			90,62	90,62		90,62	
01.29000	IMPUESTOS SOBRE CONST.,INSTAL.Y OBRAS	1.784,19		70.002,84	71.787,03		67.299,79	4.487,24
01.29001	IMP.CONSTRUCCIONES, INSTALACIONES Y	2.000,69		4.838,23	6.838,92		4.415,36	2.423,56
01.30000	SUMINISTRO DE AGUA	3.635,38		4.998,38	8.633,76		4.881,43	3.752,33
01.30002	SUMINISTRO AGUA (CERRADOS)	265,04			265,04			265,04
01.30100	ALCANTARILLADO	128,81		1.041,40	1.170,21		1.041,40	128,81



**PRESUPUESTO DE INGRESOS. EJERCICIO CORRIENTE  
PROCESO DE GESTIÓN**

**DEVOLUCIONES DE INGRESOS**

**EJERCICIO 2022**

APLIC. PRESUPUEST.	DESCRIPCIÓN	PENDIENTE DE PAGO A 1 DE ENERO	MODIFICACIONES AL SALDO INICIAL Y ANULACIONES	RECONOCIDAS EN EL EJERCICIO	TOTAL DEVOLUCIONES RECONOCIDAS	PRESCRIPCIONES	PAGADAS EN EL EJERCICIO	PENDIENTE DE PAGO A 31 DE DICIEMBRE
01.30200	RECOGIDA Y TRATAMIENTO DE BASURAS	4.033,79		25.628,09	29.661,88		23.183,17	6.478,71
01.30400	TASA DEPURACION.	301,67		1.747,71	2.049,38		1.747,71	301,67
01.30500	EXTINCION DE INCENDIOS			552,14	552,14		552,14	
01.32300	SERVICIOS URBANISTICOS			38,50	38,50		38,50	
01.32301	SERVICIOS URBANISTICOS (TIR Y S.ANTON)	584,59			584,59			584,59
01.32500	EXPEDICION DOCUMENTOS			11,90	11,90		11,90	
01.32600	GRUA	243,84			243,84			243,84
01.32902	SERVICIOS ESPECIALES TRANSPORTE Y OTROS	27,56			27,56			27,56
01.33100	ENTRADA VEHICULOS Y RESERVA APARCAMIENTO	180,41		89,63	270,04		89,63	180,41
01.33105	TASAS POR UTILIZACION PRIVATIVA	172,58			172,58			172,58
01.33400	CALAS Y ZANJAS			4.063,50	4.063,50		4.063,50	
01.33500	MESAS Y SILLAS	400,01			400,01			400,01
01.33700	OCUPACION SUBSUELO, SUELO Y VUELO	554,48		3.239,29	3.793,77		1.585,60	2.208,17
01.34200	PRECIOS PUBLICOS ESCUELA DE MUSICA			22,46	22,46			22,46
01.35000	PARA EJECUCION DE OBRAS	25,48			25,48			25,48
01.38900	REINTEGROS OPERACIONES CORRIENTES	1.129,86			1.129,86	1.129,86		



**PRESUPUESTO DE INGRESOS. EJERCICIO CORRIENTE  
PROCESO DE GESTIÓN**

**DEVOLUCIONES DE INGRESOS**

**EJERCICIO 2022**

APLIC. PRESUPUEST.	DESCRIPCIÓN	PENDIENTE DE PAGO A 1 DE ENERO	MODIFICACIONES AL SALDO INICIAL Y ANULACIONES	RECONOCIDAS EN EL EJERCICIO	TOTAL DEVOLUCIONES RECONOCIDAS	PRESCRIPCIONES	PAGADAS EN EL EJERCICIO	PENDIENTE DE PAGO A 31 DE DICIEMBRE
01.39120	MULTAS (TRAFICO)	188,97		3.155,17	3.344,14		2.767,38	576,76
01.39190	INFRACCIONES URBANÍSTICAS	152,01			152,01			152,01
01.39211	RECARGO DE APREMIO	602,93		4.303,84	4.906,77		2.929,10	1.977,67
01.39300	INTERESES DE DEMORA	734,45		539,81	1.274,26		181,81	1.092,45
01.39900	MATRICULAS (CURSOS, CONFERENCIAS,EXAMENES..)	245,00		14,49	259,49		14,49	245,00
01.39901	OTROS	28.475,33			28.475,33			28.475,33
01.39902	OTROS (COSTAS PROCEDIMIENTO RECAUDATORIO)			11,00	11,00			11,00
01.39905	OTROS (TARJETA DE TRANSPORTE)	24,00			24,00			24,00
01.42000	Participación en los Tributos del Estado.			267.904,26	267.904,26		267.904,26	
01.42096	DE LA ADMON. GENERAL DEL ESTADO (LIFE)			1.529,30	1.529,30		1.529,30	
01.45003	DE LA ADMON.GRAL.C.AUT.(PLAN CONCERTADO)			28.319,67	28.319,67		28.319,67	
01.45004	DE LA ADMON.GRAL.C.AUT.(AYUDA DOMICILIO)	72.905,30			72.905,30			72.905,30
01.45005	DE LA ADMON.GRAL.C.AUTONOMA(JUVEN	751,27			751,27			751,27
01.45010	DE LA JUNTA COMUNIDADES C.LA MANCHA	78.170,87			78.170,87			78.170,87
01.45012	DE LA ADMON.GRAL.C.AUT.(CUIDADORES	8.834,40		239.276,40	248.110,80	8.834,40	239.276,40	
01.45033	DE LA ADMON GRAL C.AUT (CENTRO MUJER)			4.118,81	4.118,81		4.118,81	



Excmo. Ayuntamiento de Cuenca

Fecha Obtención 04/11/2023  
Pág. 4

**PRESUPUESTO DE INGRESOS. EJERCICIO CORRIENTE  
PROCESO DE GESTIÓN**

**DEVOLUCIONES DE INGRESOS**

**EJERCICIO 2022**

APLIC. PRESUPUEST.	DESCRIPCIÓN	PENDIENTE DE PAGO A 1 DE ENERO	MODIFICACIONES AL SALDO INICIAL Y ANULACIONES	RECONOCIDAS EN EL EJERCICIO	TOTAL DEVOLUCIONES RECONOCIDAS	PRESCRIPCIONES	PAGADAS EN EL EJERCICIO	PENDIENTE DE PAGO A 31 DE DICIEMBRE
01.55000	CONCESIONES ADMINISTRATIVAS	9.065,66			9.065,66			9.065,66
01.55500	APROVECHAMIENTOS ESPECIALES	30.608,50			30.608,50			30.608,50
01.68004	REINTEGROS PRESUPUESTOS CERRADOS	81,15			81,15			81,15
01.72004	DE LA ADMON GENERAL DEL ESTADO (PLAN MEJORA GESTION	5.040,45			5.040,45	5.040,45		
01.75002	Trans cap en cumplimiento de conv Serv Soc y Polít de Iguald			0,09	0,09		0,09	
TOTAL		267.435,82		2.049.654,62	2.317.090,44	15.004,71	1.546.101,02	755.984,71



PRESUPUESTO DE INGRESOS. EJERCICIO CORRIENTE  
PROCESO DE GESTIÓN

COMPROMISOS CONCERTADOS

EJERCICIO 2022

APLICACIÓN PRESUPUESTARIA	DESCRIPCIÓN	COMPROMISOS CONCERTADOS			COMPROMISOS REALIZADOS	COMPROMISOS PENDIENTES DE REALIZAR A 31 DE DICIEMBRE
		INCORPORADOS DE PTOS. CERRADOS	EN EL EJERCICIO	TOTAL		
01.39700	INGRESOS POR APROVECH. URBANÍSTICOS	276.249,64		276.249,64		276.249,64
01.45003	DE LA ADMON. GRAL. C. AUT. (PLAN CONCERTADO)	73.228,29		73.228,29		73.228,29
01.45031	DE LA ADMON. GRAL. C. AUTONOMA (A. INFAN.)	777,06		777,06		777,06
01.45050	Tran ctes en cumpl de conv sus con C.A en mat de Em y Desarr	60.832,88		60.832,88		60.832,88
01.46100	DE DIPUTACIONES	10,00		10,00		10,00
01.46101	DE DIPUTACION	53.946,14		53.946,14		53.946,14
01.46102	DE DIPUTACION (CONVENIO BOMBEROS)		255.116,04	255.116,04	255.116,04	
01.46103	DE DIPUTACIONES- (LIMP EXTRA COLEGIOS)		150.099,34	150.099,34		150.099,34
01.46707	De Consorcios.	18.000,00		18.000,00		18.000,00
01.49002	DEL EXTERIOR	11.311,00		11.311,00		11.311,00
01.49003	Del Fondo Social Europeo.	2.380,00		2.380,00		2.380,00
01.55400	APROVECHAMIENTOS AGRICOLAS Y FORESTALES	1.055.838,92	385.992,76	1.441.831,68	305.736,80	1.136.094,88
01.55402	COMPENSACION COMISION PROV. MONTES 15 %	11.215,46	76.434,20	87.649,66	76.434,20	11.215,46
01.75066	DE LA JCCM (AHORRO ENERGETICO9	924.919,46		924.919,46	924.919,46	
01.79100	Del Fondo de Desarrollo Regional (DUSI)	1.012.144,85		1.012.144,85	518.588,66	493.556,19



**Excmo. Ayuntamiento de Cuenca**

Fecha Obtención 04/11/2023

Pág. 2

**PRESUPUESTO DE INGRESOS. EJERCICIO CORRIENTE  
PROCESO DE GESTIÓN**

**COMPROMISOS CONCERTADOS**

**EJERCICIO 2022**

APLICACIÓN PRESUPUESTARIA	DESCRIPCIÓN	COMPROMISOS CONCERTADOS			COMPROMISOS REALIZADOS	COMPROMISOS PENDIENTES DE REALIZAR A 31 DE DICIEMBRE
		INCORPORADOS DE PTOS. CERRADOS	EN EL EJERCICIO	TOTAL		
	TOTAL	3.500.853,70	867.642,34	4.368.496,04	2.080.795,16	2.287.700,88





EJERCICIOS CERRADOS  
OBLIGACIONES DE PRESUPUESTOS CERRADOS

EJERCICIO 2022

Aplic. Presupuestaria	Descripción	Obligaciones pendientes de pago a 1 de Enero	Modificaciones saldo inicial y anulaciones	Total Obligaciones	Prescripciones	Pagos realizados	Obligaciones pendientes de pago a 31 de Diciembre
2008.01.2310.22604	JURIDICO-CONTENCIOSOS	3.727,92		3.727,92			3.727,92
2009.01.1610.20300	MAQUINARIA,INSTALACIONES Y UTILLAJE.	132,38		132,38			132,38
2009.01.2310.21200	EDIFICIOS Y OTRAS CONSTRUCCIONES	240,00		240,00			240,00
2009.01.2412.22606	Reuniones, conferencias y cursos.	128,61		128,61			128,61
2009.01.3300.22609	Actividades culturales y deportivas	1.333,00		1.333,00			1.333,00
2009.01.4320.22602	PUBLICIDAD Y PROPAGANDA.	2.204,00		2.204,00			2.204,00
2009.01.4930.21200	EDIFICIOS Y OTRAS CONSTRUCCIONES	240,00		240,00			240,00
2009.01.9120.22601	ATENCIONES PROTOCOLARIAS Y	241,82		241,82			241,82
2009.01.9120.23120	DE CARGOS ELECTIVOS (MIEMBROS CORPORACION).	500,00		500,00			500,00
2010.01.1330.22706	ESTUDIOS Y TRABAJOS TECNICOS	177,00		177,00			177,00
2010.01.1522.21200	EDIFICIOS Y OTRAS CONSTRUCCIONES.	240,00		240,00			240,00
2010.01.1610.21300	MAQUINARIA,INSTALACIONES Y UTILLAJE.	2.564,99		2.564,99			2.564,99
2010.01.1721.45501	A LA COMISION PROVINCIAL DE MONTES	31.048,95		31.048,95			31.048,95
2010.01.3300.22000	ORDINARIO NO INVENTARIABLE	150,00		150,00			150,00
2010.01.4320.22601	ATENCIONES PROTOCOLARIAS Y	457,81		457,81			457,81



EJERCICIOS CERRADOS  
OBLIGACIONES DE PRESUPUESTOS CERRADOS

EJERCICIO 2022

Aplic. Presupuestaria	Descripción	Obligaciones pendientes de pago a 1 de Enero	Modificaciones saldo inicial y anulaciones	Total Obligaciones	Prescripciones	Pagos realizados	Obligaciones pendientes de pago a 31 de Diciembre
2010.01.4320.22602	PUBLICIDAD Y PROPAGANDA.	128,61		128,61			128,61
2010.01.9200.16200	FORMACION Y PERFECCIONAMIENTO DEL	90,00		90,00			90,00
2011.01.1330.21300	MAQUINARIA,INSTALACIONES Y UTILLAJE.	106,20		106,20			106,20
2011.01.1610.21300	MAQUINARIA,INSTALACIONES Y UTILLAJE.	100,50		100,50			100,50
2011.01.1721.45501	A LA COMISION PROVINCIAL DE MONTES	1.461,60		1.461,60		1.445,07	16,53
2011.01.2210.16001	SEGURIDAD SOCIAL (FUNCIONARIOS)	380,00		380,00			380,00
2011.01.4320.22000	ORDINARIO NO INVENTARIABLE.	350,13		350,13			350,13
2011.01.9200.15000	PRODUCTIVIDAD	220,13		220,13			220,13
2011.01.9200.22602	PUBLICIDAD Y PROPAGANDA.	354,00		354,00			354,00
2011.01.9430.41001	A ORG.AUT. DE LA ENTIDAD- JUAN DE VALDES.	5,90		5,90			5,90
2012.01.0111.35200	INTERESES DE DEMORA	41,45		41,45			41,45
2012.01.1610.22000	ORDINARIO NO INVENTARIABLE.	75,00		75,00			75,00
2012.01.3300.22706	ESTUDIOS Y TRABAJOS TECNICOS	2.244,65		2.244,65			2.244,65
2012.01.9200.22604	JURIDICOS.	2.501,48		2.501,48			2.501,48
2013.01.1360.21300	MAQUINARIA,INSTALACIONES Y UTILLAJE.	67,64		67,64			67,64



EJERCICIOS CERRADOS  
OBLIGACIONES DE PRESUPUESTOS CERRADOS

EJERCICIO 2022

Aplic. Presupuestaria	Descripción	Obligaciones pendientes de pago a 1 de Enero	Modificaciones saldo inicial y anulaciones	Total Obligaciones	Prescripciones	Pagos realizados	Obligaciones pendientes de pago a 31 de Diciembre
2013.01.1610.21300	MAQUINARIA,INSTALACIONES Y UTILLAJE.	660,00		660,00			660,00
2013.01.3261.48901	OTRAS TRANSFERENCIAS (COLEGIO UNIVERSITARIO)	15.000,00		15.000,00			15.000,00
2013.01.4320.22706	ESTUDIOS Y TRABAJOS TECNICOS (GRUPO DE	605,00		605,00			605,00
2013.01.9200.22604	JURIDICOS.	1.691,14		1.691,14			1.691,14
2014.01.0110.31014	INTERESES PTMO 24M (NUEVO)	15.848,27		15.848,27			15.848,27
2014.01.0111.35200	INTERESES DE DEMORA	368,12		368,12			368,12
2014.01.2310.48000	ATENCIONES BENEFICAS Y ASIST.	2.000,00		2.000,00			2.000,00
2014.01.3300.22706	ESTUDIOS Y TRABAJOS TECNICOS	1.426,00		1.426,00			1.426,00
2014.01.9430.41001	A ORG.AUT. DE LA ENTIDAD- JUAN DE VALDES.	5.300,00		5.300,00			5.300,00
2015.01.0111.35200	INTERESES DE DEMORA	28.437,47		28.437,47			28.437,47
2015.01.1320.22000	ORDINARIO NO INVENTARIABLE.	16,00		16,00			16,00
2015.01.1330.21300	MAQUINARIA,INSTALACIONES Y UTILLAJE.	11,79		11,79			11,79
2015.01.1360.21300	MAQUINARIA,INSTALACIONES Y UTILLAJE.	98,86		98,86			98,86
2015.01.2313.22706	ESTUDIOS Y TRABAJOS TECNICOS	120,00		120,00	120,00		
2015.01.3261.22606	Reuniones, conferencias y cursos.	104,00		104,00			104,00



EJERCICIOS CERRADOS  
OBLIGACIONES DE PRESUPUESTOS CERRADOS

EJERCICIO 2022

Aplic. Presupuestaria	Descripción	Obligaciones pendientes de pago a 1 de Enero	Modificaciones saldo inicial y anulaciones	Total Obligaciones	Prescripciones	Pagos realizados	Obligaciones pendientes de pago a 31 de Diciembre
2015.01.9200.22604	JURIDICOS.	5.340,96		5.340,96			5.340,96
2016.01.0111.35200	INTERESES DE DEMORA	2,00		2,00			2,00
2016.01.2412.22706	Estudios y trabajos técnicos.	200,00		200,00			200,00
2016.01.3300.22609	Actividades culturales y deportivas	242,00		242,00			242,00
2016.01.3300.22706	ESTUDIOS Y TRABAJOS TECNICOS	70,00		70,00			70,00
2017.01.1360.22000	ORDINARIO NO INVENTARIABLE:	221,91		221,91			221,91
2017.01.9120.48900	OTRAS TRANSFERENCIAS (GRUPOS POLITICOS)	35.841,60		35.841,60			35.841,60
2017.01.9430.41000	A ORG. AUT. DE LA ENTIDAD- PPE	30.000,00		30.000,00			30.000,00
2018.01.0111.35200	INTERESES DE DEMORA	718,66		718,66			718,66
2018.01.9120.23000	Dietas de los miembros de los órganos de gobierno	864,00		864,00			864,00
2018.01.9120.48900	OTRAS TRANSFERENCIAS (GRUPOS POLITICOS)	92.448,00		92.448,00			92.448,00
2018.01.9320.22706	Estudios y trabajos técnicos.	689,70		689,70			689,70
2019.01.9200.22000	ORDINARIO NO INVENTARIABLE.	8,58		8,58			8,58
2020.01.0111.35900	OTROS GASTOS FINANCIEROS	6.487,34		6.487,34			6.487,34
2020.01.1612.22600	CANON VERTIDO	568,56		568,56			568,56



EJERCICIOS CERRADOS  
OBLIGACIONES DE PRESUPUESTOS CERRADOS

EJERCICIO 2022

Aplic. Presupuestaria	Descripción	Obligaciones pendientes de pago a 1 de Enero	Modificaciones saldo inicial y anulaciones	Total Obligaciones	Prescripciones	Pagos realizados	Obligaciones pendientes de pago a 31 de Diciembre
2020.01.9200.23300	OTRAS INDEMNIZACIONES	42,35		42,35		42,35	
2020.01.9204.20600	EQUIPOS PARA PROCESOS DE INFORMACION (MANTEN.	0,03		0,03			0,03
2021.01.0110.31014	INTERESES PTMO RD 17/2014	1.751,55		1.751,55		1.751,55	
2021.01.0110.91317	AMORTIZACION ANTICIPADA PRESTAMO CAIXA ORD. 259	636.388,11		636.388,11		636.388,11	
2021.01.1320.21200	REPARAC. MANTENI. EDIFICIOS Y O.CONSTRUC	1.388,77		1.388,77		1.388,77	
2021.01.1320.21300	MAQUINARIA, INSTALACIONES Y UTILLAJE	468,15		468,15		468,15	
2021.01.1320.21400	MATERIAL DE TRANSPORTE.	2.104,11		2.104,11		2.104,11	
2021.01.1320.22700	Limpieza y aseo.	1.500,00		1.500,00		1.500,00	
2021.01.1320.62300	MAQUINARIA, INSTALACIONES Y UTILLAJE	9.590,46		9.590,46		9.590,46	
2021.01.1330.22706	ESTUDIOS Y TRABAJOS TECNICOS	107,69		107,69		107,69	
2021.01.1360.16001	SEGURIDAD SOCIAL-FUNCIONARIOS	3.207,34		3.207,34		3.207,34	
2021.01.1360.16200	FORMACION Y PERFECCIONAMIENTO DEL	800,00		800,00		800,00	
2021.01.1510.21200	REPARAC. MANTENI. EDIFICIOS Y O.CONSTRUC	2.600,00		2.600,00		2.600,00	
2021.01.1510.60913	Otras invers nuevas en infraest y bienes dest al uso gral	54.851,49		54.851,49		54.851,49	
2021.01.1522.21300	MAQUINARIA;INSTALACIONES Y UTILLAJE:	2.189,10		2.189,10		2.189,10	



EJERCICIOS CERRADOS  
OBLIGACIONES DE PRESUPUESTOS CERRADOS

EJERCICIO 2022

Aplic. Presupuestaria	Descripción	Obligaciones pendientes de pago a 1 de Enero	Modificaciones saldo inicial y anulaciones	Total Obligaciones	Prescripciones	Pagos realizados	Obligaciones pendientes de pago a 31 de Diciembre
2021.01.1612.22600	CANON VERTIDO	19,89		19,89		15,51	4,38
2021.01.1650.22706	ESTUDIOS Y TRABAJOS TECNICOS	399,30		399,30		399,30	
2021.01.2210.16000	SEGURIDAD SOCIAL (LABORALES)	147.240,70		147.240,70		147.240,70	
2021.01.2210.16001	SEGURIDAD SOCIAL (FUNCIONARIOS)	192.386,10		192.386,10		192.386,10	
2021.01.2310.21300	MAQUINARIA INSTALACIONES Y UTILLAJE	355,74		355,74		355,74	
2021.01.2310.22103	COMBUSTIBLES Y CARBURANTES	2.990,37		2.990,37		2.990,37	
2021.01.2310.22706	ESTUDIOS Y TRABAJOS TECNICOS(S.SOCIALES)	9.935,83		9.935,83		9.935,83	
2021.01.2310.48900	OTRAS TRANSFERENCIAS (UPD -VOLUNTARIADO)	1.250,00		1.250,00		1.250,00	
2021.01.2311.16000	SEGURIDAD SOCIAL	3.428,32		3.428,32		3.428,32	
2021.01.2311.22604	Jurídicos, contenciosos.	2.300,00		2.300,00		2.300,00	
2021.01.2311.22706	ESTUDIOS Y TRABAJOS TECNICOS	57,00		57,00		57,00	
2021.01.2311.62700	P.COMPLEJO INV. NUEVA FUNCION.SERVICIOS	3.969,10		3.969,10		3.969,10	
2021.01.2313.22706	ESTUDIOS Y TRABAJOS TECNICOS	5.836,55		5.836,55		5.836,55	
2021.01.2411.16000	Seguridad Social.-(PLAN EMPLEO)	25.663,23		25.663,23		25.663,23	
2021.01.2412.22000	ORDINARIO NO INVENTARIABLE	1.660,01		1.660,01		1.660,01	



EJERCICIOS CERRADOS  
OBLIGACIONES DE PRESUPUESTOS CERRADOS

EJERCICIO 2022

Aplic. Presupuestaria	Descripción	Obligaciones pendientes de pago a 1 de Enero	Modificaciones saldo inicial y anulaciones	Total Obligaciones	Prescripciones	Pagos realizados	Obligaciones pendientes de pago a 31 de Diciembre
2021.01.2412.22606	Reuniones, conferencias y cursos.	1.718,60		1.718,60		1.718,60	
2021.01.2412.22706	Estudios y trabajos técnicos (PATROCINIOS Y FORES)	25.839,51		25.839,51		25.839,51	
2021.01.3230.21300	MAQUINARIA,INSTALACIONES Y UTILLAJE.	171,46		171,46		171,46	
2021.01.3260.22609	Actividades culturales y deportivas (ACORDEON Y	2.916,66		2.916,66		2.916,66	
2021.01.3261.22609	Actividades culturales y deportivas	315,01		315,01		315,01	
2021.01.3261.22706	Estudios y trabajos técnicos (Erasmus y Escuela Verano)	513,43		513,43		513,43	
2021.01.3261.48900	OTRAS TRANSFERENCIAS (UNED)	108.685,45		108.685,45		108.685,45	
2021.01.3270.22609	Actividades culturales y deportivas	600,00		600,00		600,00	
2021.01.3300.22609	Actividades culturales y deportivas	47.235,19		47.235,19		47.235,19	
2021.01.3300.48900	OTRAS TRANSFERENCIAS	6.000,00		6.000,00		6.000,00	
2021.01.3341.22706	ESTUDIOS Y TRABAJOS TECNICOS	18.625,00		18.625,00		18.625,00	
2021.01.3380.22609	FESTEJOS POPULARES.	669,50		669,50		669,50	
2021.01.4320.22609	Actividades culturales y deportivas (promocion turistica)	228,88		228,88		228,88	
2021.01.4320.48900	OTRAS TRANSFERENCIAS	9.000,00		9.000,00		9.000,00	
2021.01.4330.48100	PREMIOS,BECAS Y PENS.DE ESTU.E INVESTIG.	14.000,00		14.000,00		14.000,00	



EJERCICIOS CERRADOS  
OBLIGACIONES DE PRESUPUESTOS CERRADOS

EJERCICIO 2022

Aplic. Presupuestaria	Descripción	Obligaciones pendientes de pago a 1 de Enero	Modificaciones saldo inicial y anulaciones	Total Obligaciones	Prescripciones	Pagos realizados	Obligaciones pendientes de pago a 31 de Diciembre
2021.01.4500.21300	REPARAC. MANTEN, MAQUIN.,INSTA Y UTILLA.	170,08		170,08		170,08	
2021.01.4500.22000	Ordinario no inventariable.	1.747,42		1.747,42		1.747,42	
2021.01.4930.21200	EDIFICIOS Y OTRAS CONSTRUCCIONES	1.300,00		1.300,00		1.300,00	
2021.01.4930.21300	MAQUINARIA,INSTALACIONES Y UTILLAJE.	162,51		162,51		162,51	
2021.01.9120.16000	SEGURIDAD SOCIAL	2.098,15		2.098,15		2.098,15	
2021.01.9120.22602	PUBLICIDAD Y PROPAGANDA.	471,90		471,90		471,90	
2021.01.9120.23000	Dietas de los miembros de los órganos de gobierno	972,00		972,00		972,00	
2021.01.9200.21200	REPARAC. MANTENI. EDIFICIOS Y O.CONSTRUC	1.100,00		1.100,00		1.100,00	
2021.01.9200.22000	ORDINARIO NO INVENTARIABLE.	254,10		254,10		254,10	
2021.01.9200.22201	POSTALES(FRANQUEO).	209,75		209,75		209,75	
2021.01.9200.23120	Del personal no directivo.	318,24		318,24		318,24	
2021.01.9200.62500	MOBILIARIO	440,00		440,00		440,00	
2021.01.9310.22706	Estudios y trabajos técnicos.	957,33		957,33		957,33	
2021.01.9310.23010	Del personal directivo (TEAM)	3.500,00		3.500,00		3.500,00	
2021.01.9430.41000	A ORG. AUT. DE LA ENTIDAD- PPE	291.614,31		291.614,31		291.614,31	





**EJERCICIOS CERRADOS**  
**OBLIGACIONES DE PRESUPUESTOS CERRADOS**

**EJERCICIO 2022**

Aplic. Presupuestaria	Descripción	Obligaciones pendientes de pago a 1 de Enero	Modificaciones saldo inicial y anulaciones	Total Obligaciones	Prescripciones	Pagos realizados	Obligaciones pendientes de pago a 31 de Diciembre
2021.01.9430.41002	A ORG. AUT. DE LA ENTIDAD - DEPORTES.	897.460,31		897.460,31		897.460,31	
2021.01.9430.41004	GERENCIA MUNICIPAL DE URBANISMO	470.336,61		470.336,61		470.336,61	
2021.01.9430.44900	Otras subv. sociod. mercant. de la Ent. Local (AGUAS DE CUENCA)	90.043,02		90.043,02		90.043,02	
2021.01.9430.71002	A ORGANISMOS AUTONOMOS DE LA E.LOCAL	34.164,89		34.164,89		34.164,89	
2021.01.9430.71004	A LA GERENCIA MUNICIPAL DE URBANISMO (INVERSIONES)	15.081,05		15.081,05		15.081,05	
		3.460.305,38		3.460.305,38	120,00	3.164.842,31	295.343,07



**PRESUPUESTO DE INGRESOS**  
**DERECHOS A COBRAR DE PRESUPUESTOS CERRADOS**

Fecha Obtención 04/11/2023

Pág. 1

DERECHOS PENDIENTES DE COBRO TOTALES

**EJERCICIO 2022**

APLICACIÓN PRESUPUESTARIA	DESCRIPCIÓN	DERECHOS PENDIENTES DE COBRO A 1 DE ENERO	MODIFICACIONES SALDO INICIAL	DERECHOS ANULADOS	DERECHOS CANCELADOS	RECAUDACIÓN	DERECHOS PENDIENTE DE COBRO A 31 DE DICIEMBRE
1989.01.11300	IBI URBANA	7,42			7,42		
1989.01.55400	APROVECHAMIENTOS AGRICOLAS Y FORESTALES	34.112,68					34.112,68
1990.01.30300	TRATAMIENTO DE RESIDUOS SOLIDOS	171,60					171,60
1990.01.55400	APROVECHAMIENTOS AGRICOLAS Y FORESTALES	21.093,05					21.093,05
1992.01.11300	IBI URBANA	114,90			54,41		60,49
1992.01.11500	IMPUESTO VEHICULOS TRACCION MECANICA	17,13					17,13
1992.01.30500	EXTINCION DE INCENDIOS	11,40					11,40
1992.01.33100	ENTRADA VEHICULOS Y RESERVA APARCAMIENTO	39,07					39,07
1993.01.11300	IBI URBANA	120,64			57,13		63,51
1993.01.11500	IMPUESTO VEHICULOS TRACCION MECANICA	15,32			8,11		7,21
1994.01.11300	IBI URBANA	59,99			59,99		
1994.01.11500	IMPUESTO VEHICULOS TRACCION MECANICA	75,37			75,37		
1994.01.30100	ALCANTARILLADO	106,69					106,69
1995.01.11300	IBI URBANA	62,08			62,08		
1995.01.11500	IMPUESTO VEHICULOS TRACCION MECANICA	194,84			164,77	14,83	15,24
1995.01.11600	IMP.INC.VAL.TERREN.DE NATURALEZA URBANA	41,71			41,71		
1995.01.13000	IMPUESTO DE ACTIVIDADES ECONOMICAS	311,61				113,30	198,31
1995.01.30100	ALCANTARILLADO	126,50					126,50



**PRESUPUESTO DE INGRESOS**  
**DERECHOS A COBRAR DE PRESUPUESTOS CERRADOS**

Fecha Obtención 04/11/2023

Pág. 2

**DERECHOS PENDIENTES DE COBRO TOTALES**

**EJERCICIO 2022**

APLICACIÓN PRESUPUESTARIA	DESCRIPCIÓN	DERECHOS PENDIENTES DE COBRO A 1 DE ENERO	MODIFICACIONES SALDO INICIAL	DERECHOS ANULADOS	DERECHOS CANCELADOS	RECAUDACIÓN	DERECHOS PENDIENTE DE COBRO A 31 DE DICIEMBRE
1995.01.30200	RECOGIDA Y TRATAMIENTO DE RESIDUOS SOLIDOS	129,91			72,88		57,03
1995.01.31000	SUMINISTRO DE AGUA	2.590,75					2.590,75
1996.01.11300	IBI URBANA	64,26			64,26		
1996.01.11500	IMPUESTO VEHICULOS TRACCION MECANICA	423,45			352,64		70,81
1996.01.13000	IMPUESTO DE ACTIVIDADES ECONOMICAS	40,91				40,91	
1996.01.30200	RECOGIDA Y TRATAMIENTO DE RESIDUOS SOLIDOS	97,19			93,88		3,31
1996.01.31000	SUMINISTRO DE AGUA	13.951,37					13.951,37
1997.01.11300	DE NATURALEZA URBANA	85,36				85,36	
1997.01.11500	IMPUESTO VEHICULOS TRACCION MECANICA	223,52			223,52		
1997.01.13000	IMPUESTO DE ACTIVIDADES ECONOMICAS	3,34					3,34
1997.01.30200	RECOGIDA Y TRATAMIENTO DE RESIDUOS SOLIDOS	156,12			146,85		9,27
1997.01.31000	SUMINISTRO DE AGUA	20.888,64					20.888,64
1998.01.11300	DE NATURALEZA URBANA	207,92			126,26	81,66	
1998.01.11500	IMPUESTO VEHICULOS TRACCION MECANICA	330,44			259,63		70,81
1998.01.30500	EXTINCION DE INCENDIOS	107,28			107,28		
1998.01.31000	SUMINISTRO DE AGUA	13.463,71					13.463,71
1999.01.11300	IBI URBANA	113,33			54,18		59,15
1999.01.11500	IMPUESTO VEHICULOS TRACCION MECANICA	689,31			653,97	3,34	32,00



**PRESUPUESTO DE INGRESOS**  
**DERECHOS A COBRAR DE PRESUPUESTOS CERRADOS**

Fecha Obtención 04/11/2023

Pág. 3

DERECHOS PENDIENTES DE COBRO TOTALES

**EJERCICIO 2022**

APLICACIÓN PRESUPUESTARIA	DESCRIPCIÓN	DERECHOS PENDIENTES DE COBRO A 1 DE ENERO	MODIFICACIONES SALDO INICIAL	DERECHOS ANULADOS	DERECHOS CANCELADOS	RECAUDACIÓN	DERECHOS PENDIENTE DE COBRO A 31 DE DICIEMBRE
1999.01.13000	IMPUESTO DE ACTIVIDADES ECONOMICAS	96,83			96,83		
1999.01.30000	SUMINISTRO DE AGUA	11.073,04					11.073,04
1999.01.30100	ALCANTARILLADO	6.182,08					6.182,08
1999.01.30400	TASA DEPURACION.	13.026,19					13.026,19
1999.01.31000	SUMINISTRO DE AGUA	3.783,09					3.783,09
1999.01.55400	APROVECHAMIENTOS AGRICOLAS Y FORESTALES	51.098,21					51.098,21
2000.01.11300	DE NATURALEZA URBANA	1.620,50			55,15	87,94	1.477,41
2000.01.11500	IMPUESTO VEHICULOS TRACCION MECANICA	894,61			750,60		144,01
2000.01.11600	IMP.INC.VAL.TERRENOS DE NATURALEZA URBANA	650,33			650,33		
2000.01.13000	IMPUESTO DE ACTIVIDADES ECONOMICAS	2.429,64			398,41	913,13	1.118,10
2000.01.29000	ICIO	2.395,87					2.395,87
2000.01.30000	SUMINISTRO DE AGUA	10.655,47					10.655,47
2000.01.30100	ALCANTARILLADO	2.665,35			113,37		2.551,98
2000.01.30200	RECOGIDA Y TRATAMIENTO DE RESIDUOS SOLIDOS	163,64			52,74	110,90	
2000.01.30400	TASA DEPURACION.	4.774,26			232,48		4.541,78
2001.01.11300	DE NATURALEZA URBANA	428,07			428,07		
2001.01.11500	IMPUESTO VEHICULOS TRACCION MECANICA	783,57			783,57		
2001.01.11600	IMP.INC.VAL.TERRENOS DE NATURALEZA URBANA	877,89			877,89		



**PRESUPUESTO DE INGRESOS**  
**DERECHOS A COBRAR DE PRESUPUESTOS CERRADOS**

Fecha Obtención 04/11/2023

Pág. 4

DERECHOS PENDIENTES DE COBRO TOTALES

**EJERCICIO 2022**

APLICACIÓN PRESUPUESTARIA	DESCRIPCIÓN	DERECHOS PENDIENTES DE COBRO A 1 DE ENERO	MODIFICACIONES SALDO INICIAL	DERECHOS ANULADOS	DERECHOS CANCELADOS	RECAUDACIÓN	DERECHOS PENDIENTE DE COBRO A 31 DE DICIEMBRE
2001.01.13000	IMPUESTO DE ACTIVIDADES ECONOMICAS	2.141,88			2.141,88		
2001.01.29000	IMPUESTO DE CONSTRUCCIONES, INSTALACIONES Y OBRAS	48,00					48,00
2001.01.30000	SUMINISTRO DE AGUA	18.580,75			521,34		18.059,41
2001.01.30200	RECOGIDA Y TRATAMIENTO DE RESIDUOS SOLIDOS	628,28			260,84		367,44
2001.01.33100	ENTRADA VEHICULOS Y RESERVA APARCAMIENTO	38,68					38,68
2001.01.33700	OCUPACION SUBSUELO, SUELO Y VUELO	1.526,46					1.526,46
2002.01.11300	DE NATURALEZA URBANA	999,14			556,44	65,63	377,07
2002.01.11500	IMPUESTO VEHICULOS TRACCION MECANICA	1.915,34			1.466,30		449,04
2002.01.13000	IMPUESTO DE ACTIVIDADES ECONOMICAS	1.392,75			419,80		972,95
2002.01.30200	RECOGIDA Y TRATAMIENTO DE RESIDUOS SOLIDOS	491,73			214,26	30,67	246,80
2002.01.30400	TASA DEPURACION.	11.560,46			675,24	98,06	10.787,16
2002.01.33100	ENTRADA VEHICULOS Y RESERVA APARCAMIENTO	66,05					66,05
2002.01.33500	MESAS Y SILLAS	514,01				145,79	368,22
2002.01.45520	DE LA ADMN.GRAL.C.AUTON.(PL AN CHOQUE DESEMPLEO)	10.201,99					10.201,99
2002.01.83001	ANTICIPOS PAGAS PERSONAL (LABORALES)	651,39					651,39
2003.01.11300	IBI URBANA	1.941,20			635,60		1.305,60



**PRESUPUESTO DE INGRESOS**  
**DERECHOS A COBRAR DE PRESUPUESTOS CERRADOS**

Fecha Obtención 04/11/2023

Pág. 5

DERECHOS PENDIENTES DE COBRO TOTALES

**EJERCICIO 2022**

APLICACIÓN PRESUPUESTARIA	DESCRIPCIÓN	DERECHOS PENDIENTES DE COBRO A 1 DE ENERO	MODIFICACIONES SALDO INICIAL	DERECHOS ANULADOS	DERECHOS CANCELADOS	RECAUDACIÓN	DERECHOS PENDIENTE DE COBRO A 31 DE DICIEMBRE
2003.01.11500	IMPUESTO VEHICULOS TRACCION MECANICA	1.727,43			1.106,60	49,07	571,76
2003.01.13000	IMPUESTO DE ACTIVIDADES ECONOMICAS	4.487,92			2.375,56		2.112,36
2003.01.30000	SUMINISTRO DE AGUA	27.167,53			1.615,55		25.551,98
2003.01.30200	RECOGIDA Y TRATAMIENTO DE RESIDUOS SOLIDOS	526,70			251,09		275,61
2003.01.30500	EXTINCION DE INCENDIOS	10,87					10,87
2003.01.33500	MESAS Y SILLAS	437,99					437,99
2003.01.83001	ANTICIPOS PAGAS PERSONAL (LABORALES)	6,07					6,07
2004.01.11300	DE NATURALEZA URBANA	1.279,13			590,85	66,94	621,34
2004.01.11500	IMPUESTO VEHICULOS TRACCION MECANICA	3.043,71			1.334,27		1.709,44
2004.01.11600	IMP.INC.VAL.TERRENOS DE NATURALEZA URBANA	1.039,72			998,55		41,17
2004.01.13000	IMPUESTO DE ACTIVIDADES ECONOMICAS	532,27			532,27		
2004.01.30100	ALCANTARILLADO	10.670,28			139,74		10.530,54
2004.01.30200	RECOGIDA Y TRATAMIENTO DE RESIDUOS SOLIDOS	565,86			184,21		381,65
2004.01.30400	TASA DEPURACION.	3.913,24			233,03	19,75	3.660,46
2004.01.30500	EXTINCION DE INCENDIOS	137,20					137,20
2004.01.33100	ENTRADA VEHICULOS Y RESERVA APARCAMIENTO	61,82					61,82
2004.01.33500	MESAS Y SILLAS	38,25					38,25
2004.01.39906	OTROS. DERIVACION DE RESPONSABILIDAD	11.251,34					11.251,34



**PRESUPUESTO DE INGRESOS**  
**DERECHOS A COBRAR DE PRESUPUESTOS CERRADOS**

Fecha Obtención 04/11/2023

Pág. 6

DERECHOS PENDIENTES DE COBRO TOTALES

**EJERCICIO 2022**

APLICACIÓN PRESUPUESTARIA	DESCRIPCIÓN	DERECHOS PENDIENTES DE COBRO A 1 DE ENERO	MODIFICACIONES SALDO INICIAL	DERECHOS ANULADOS	DERECHOS CANCELADOS	RECAUDACIÓN	DERECHOS PENDIENTE DE COBRO A 31 DE DICIEMBRE
2004.01.55000	CONCESIONES ADMINISTRATIVAS	601,01					601,01
2005.01.11200	DE NATURALEZA RUSTICA	6,48					6,48
2005.01.11300	DE NATURALEZA URBANA	2.744,56			602,68	156,73	1.985,15
2005.01.11500	IMPUESTO VEHICULOS TRACCION MECANICA	4.353,54			1.568,55	117,24	2.667,75
2005.01.11600	IMP.INC.VAL.TERREN.DE NATURALEZA URBANA	995,12			852,77		142,35
2005.01.13000	IMPUESTO DE ACTIVIDADES ECONOMICAS	308,53			308,53		
2005.01.29000	ICIO	96,00			96,00		
2005.01.30100	ALCANTARILLADO	596,02			145,84		450,18
2005.01.30200	RECOGIDA Y TRATAMIENTO DE RESIDUOS SOLIDOS	481,44			374,39	26,80	80,25
2005.01.30300	TRATAMIENTO DE RESIDUOS SOLIDOS	901,16					901,16
2005.01.30400	TASA DEPURACION.	23.304,17			224,58		23.079,59
2005.01.33100	ENTRADA VEHICULOS Y RESERVA APARCAMIENTO	221,79					221,79
2005.01.39906	OTROS. DERIVACION DE RESPONSABILIDAD	3.451,97					3.451,97
2006.01.11200	DE NATURALEZA RUSTICA	25,07					25,07
2006.01.11300	DE NATURALEZA URBANA	4.248,77			614,75		3.634,02
2006.01.11500	IMPUESTO VEHICULOS TRACCION MECANICA	6.756,61			1.935,81	405,35	4.415,45
2006.01.11600	IMP.INC.VAL.TERRENOS DE NATURALEZA URBANA	1.930,05			939,74		990,31



**PRESUPUESTO DE INGRESOS**  
**DERECHOS A COBRAR DE PRESUPUESTOS CERRADOS**

Fecha Obtención 04/11/2023

Pág. 7

DERECHOS PENDIENTES DE COBRO TOTALES

**EJERCICIO 2022**

APLICACIÓN PRESUPUESTARIA	DESCRIPCIÓN	DERECHOS PENDIENTES DE COBRO A 1 DE ENERO	MODIFICACIONES SALDO INICIAL	DERECHOS ANULADOS	DERECHOS CANCELADOS	RECAUDACIÓN	DERECHOS PENDIENTE DE COBRO A 31 DE DICIEMBRE
2006.01.13000	IMPUESTO DE ACTIVIDADES ECONOMICAS	1.876,64			558,80		1.317,84
2006.01.30000	SUMINISTRO DE AGUA	3.610,90			149,11		3.461,79
2006.01.30100	ALCANTARILLADO	2.931,66			121,16	45,43	2.765,07
2006.01.30200	RECOGIDA Y TRATAMIENTO DE RESIDUOS SOLIDOS	6,36				6,36	
2006.01.30300	TRATAMIENTO DE RESIDUOS SOLIDOS	1.840,47				54,55	1.785,92
2006.01.30400	TASA DEPURACION.	7.046,86			156,92	1.754,20	5.135,74
2006.01.33500	MESAS Y SILLAS	75,86					75,86
2006.01.68004	REINTEGROS PRESUPUESTOS CERRADOS	174,98					174,98
2007.01.11300	DE NATURALEZA URBANA	3.881,49			940,28	1.299,87	1.641,34
2007.01.11600	IMP.INC.VAL.TERRENOS DE NATURALEZA URBANA	5.614,22			548,70		5.065,52
2007.01.30200	RECOGIDA Y TRATAMIENTO DE RESIDUOS SOLIDOS	147,39			65,25	82,14	
2007.01.30300	TRATAMIENTO DE RESIDUOS SOLIDOS	2.825,31				120,83	2.704,48
2007.01.30500	EXTINCION DE INCENDIOS	1.077,25					1.077,25
2007.01.33100	ENTRADA VEHICULOS Y RESERVA APARCAMIENTO	349,47				31,93	317,54
2007.01.33700	OCUPACION SUBSUELO, SUELO Y VUELO	913,72				257,82	655,90
2007.01.39190	MULTAS	62.841,53				3.719,39	59.122,14
2007.01.39906	DERIVACION DE RESPONSABILIDAD	4.580,41					4.580,41





**PRESUPUESTO DE INGRESOS**  
**DERECHOS A COBRAR DE PRESUPUESTOS CERRADOS**

Fecha Obtención 04/11/2023

Pág. 8

**DERECHOS PENDIENTES DE COBRO TOTALES**

**EJERCICIO 2022**

APLICACIÓN PRESUPUESTARIA	DESCRIPCIÓN	DERECHOS PENDIENTES DE COBRO A 1 DE ENERO	MODIFICACIONES SALDO INICIAL	DERECHOS ANULADOS	DERECHOS CANCELADOS	RECAUDACIÓN	DERECHOS PENDIENTE DE COBRO A 31 DE DICIEMBRE
2007.01.42000	PARTICIPACION EN LOS TRIBUTOS DEL ESTADO	120,00					120,00
2007.01.68003	OBRAS A CARGO DE PARTICULARES EJEC.SUBSIDIARIAS	35.320,88					35.320,88
2008.01.11200	IBI RUSTICA	194,98					194,98
2008.01.11300	DE NATURALEZA URBANA	43.402,24			6.559,01	204,45	36.638,78
2008.01.11500	IMPUESTO VEHICULOS TRACCION MECANICA	66.044,94			4.756,15	1.659,95	59.628,84
2008.01.13000	IMPUESTO DE ACTIVIDADES ECONOMICAS	24.395,75			2.027,21		22.368,54
2008.01.30100	ALCANTARILLADO	4.340,52			218,95	518,30	3.603,27
2008.01.30200	RECOGIDA Y TRATAMIENTO DE RESIDUOS SOLIDOS	19.488,23			4.641,28	581,69	14.265,26
2008.01.30300	TRATAMIENTO DE RESIDUOS SOLIDOS	19.524,25				267,44	19.256,81
2008.01.30500	EXTINCION DE INCENDIOS	1.544,90			173,24	200,92	1.170,74
2008.01.33100	ENTRADA VEHICULOS Y RESERVA APARCAMIENTO	1.240,87					1.240,87
2008.01.33500	MESAS Y SILLAS	4.997,15				23,21	4.973,94
2008.01.33700	OCUPACION SUBSUELO, SUELO Y VUELO	9.791,14				2.148,40	7.642,74
2008.01.39190	MULTAS	211.431,46			1.150,00	51.361,47	158.919,99
2008.01.39700	INGRESOS POR APROVECH.URBANISTICOS	1.504.683,18					1.504.683,18
2008.01.39901	OTROS	3.739,05					3.739,05
2008.01.39906	OTROS.DERIVACION DE RESPONSABILIDADES	7.123,14				143,49	6.979,65



**PRESUPUESTO DE INGRESOS**  
**DERECHOS A COBRAR DE PRESUPUESTOS CERRADOS**

Fecha Obtención 04/11/2023

Pág. 9

DERECHOS PENDIENTES DE COBRO TOTALES

**EJERCICIO 2022**

APLICACIÓN PRESUPUESTARIA	DESCRIPCIÓN	DERECHOS PENDIENTES DE COBRO A 1 DE ENERO	MODIFICACIONES SALDO INICIAL	DERECHOS ANULADOS	DERECHOS CANCELADOS	RECAUDACIÓN	DERECHOS PENDIENTE DE COBRO A 31 DE DICIEMBRE
2008.01.55000	CONCESIONES ADMINISTRATIVAS	11.484,60					11.484,60
2008.01.55400	APROVECHAMIENTOS AGRICOLAS Y FORESTALES	421.531,60				159.794,33	261.737,27
2008.01.55500	APROVECHAMIENTOS ESPECIALES	108,16					108,16
2009.01.11200	DE NATURALEZA RUSTICA	89,29				51,44	37,85
2009.01.11300	DE NATURALEZA URBANA	32.907,99			4.023,10	595,05	28.289,84
2009.01.11500	IMPUESTO VEHICULOS TRACCION MECANICA	78.302,36			3.771,19	1.583,29	72.947,88
2009.01.11600	IMP.INC.VAL.TERRENOS DE NATURALEZA URBANA	2.083,90					2.083,90
2009.01.13000	IMPUESTO DE ACTIVIDADES ECONOMICAS	21.246,11			429,09	177,90	20.639,12
2009.01.29000	IMPUESTOS SOBRE CONST.,INSTAL.Y OBRAS	22.633,78				58,15	22.575,63
2009.01.29100	GASTOS SUNTUARIOS	159,88					159,88
2009.01.30100	ALCANTARILLADO	149.995,45			103,84	1.206,17	148.685,44
2009.01.30200	RECOGIDA Y TRATAMIENTO DE RESIDUOS SOLIDOS	34.043,16			2.347,24	206,64	31.489,28
2009.01.30500	EXTINCION DE INCENDIOS	568,27				309,28	258,99
2009.01.32300	SERVICIOS URBANISTICOS	1.964,49				1.964,49	
2009.01.33100	ENTRADA VEHICULOS Y RESERVA APARCAMIENTO	1.807,63				63,86	1.743,77
2009.01.33105	PUESTOS Y BARRACAS	5.555,14				331,71	5.223,43
2009.01.33500	MESAS Y SILLAS	4.872,16					4.872,16
2009.01.33700	OCUPACION SUBSUELO, SUELO Y VUELO	11.161,81					11.161,81



**PRESUPUESTO DE INGRESOS**  
**DERECHOS A COBRAR DE PRESUPUESTOS CERRADOS**

Fecha Obtención 04/11/2023

Pág. 10

DERECHOS PENDIENTES DE COBRO TOTALES

**EJERCICIO 2022**

APLICACIÓN PRESUPUESTARIA	DESCRIPCIÓN	DERECHOS PENDIENTES DE COBRO A 1 DE ENERO	MODIFICACIONES SALDO INICIAL	DERECHOS ANULADOS	DERECHOS CANCELADOS	RECAUDACIÓN	DERECHOS PENDIENTE DE COBRO A 31 DE DICIEMBRE
2009.01.39190	MULTAS	255.169,58			680,00	9.809,93	244.679,65
2009.01.39700	INGRESOS POR APROVECH.URBANISTICOS	671.001,81					671.001,81
2009.01.39901	OTROS	812,00					812,00
2009.01.54100	PRODUCTO DEL ARRENDAM.DE FINCAS URBANAS	27.739,30				307,19	27.432,11
2009.01.55000	CONCESIONES ADMINISTRATIVAS	16.757,50					16.757,50
2009.01.55500	APROVECHAMIENTOS ESPECIALES	58.444,70					58.444,70
2009.01.68003	OBRAS A CARGO DE PARTICULARES EJEC.SUBSIDIARIAS	3.501,78					3.501,78
2009.01.83000	ANTICIPOS PAGAS PERSONAL(FUNCIONARIOS)	266,66					266,66
2009.01.83001	ANTICIPOS PAGAS PERSONAL (LABORALES)	100,00					100,00
2010.01.11200	DE NATURALEZA RUSTICA	77,49				51,97	25,52
2010.01.11300	DE NATURALEZA URBANA	107.980,37			4.358,57	1.627,29	101.994,51
2010.01.11500	IMPUESTO VEHICULOS TRACCION MECANICA	104.945,49			4.911,43	3.567,45	96.466,61
2010.01.11600	IMP.INC.VAL.TERREN.DE NATURALEZA URBANA	147.767,76			1.090,42	50,65	146.626,69
2010.01.11601	INSP.IMP.INC.VAL.TERRENO S DE NATURALEZA URBANA	72.070,43			4.462,01	149,25	67.459,17
2010.01.13000	IMPUESTO DE ACTIVIDADES ECONOMICAS	26.314,46			794,37	176,52	25.343,57
2010.01.29000	IMPUESTOS SOBRE CONST.,INSTAL.Y OBRAS	18.735,68					18.735,68



**PRESUPUESTO DE INGRESOS**  
**DERECHOS A COBRAR DE PRESUPUESTOS CERRADOS**

Fecha Obtención 04/11/2023

Pág. 11

**DERECHOS PENDIENTES DE COBRO TOTALES**

**EJERCICIO 2022**

APLICACIÓN PRESUPUESTARIA	DESCRIPCIÓN	DERECHOS PENDIENTES DE COBRO A 1 DE ENERO	MODIFICACIONES SALDO INICIAL	DERECHOS ANULADOS	DERECHOS CANCELADOS	RECAUDACIÓN	DERECHOS PENDIENTE DE COBRO A 31 DE DICIEMBRE
2010.01.30000	SUMINISTRO DE AGUA	308.604,29			984,22	88,57	307.531,50
2010.01.30300	TRATAMIENTO DE RESIDUOS SOLIDOS	107.518,55				2.425,48	105.093,07
2010.01.30500	EXTINCION DE INCENDIOS	2.252,02					2.252,02
2010.01.32300	SERVICIOS URBANISTICOS	5.260,12				5.260,12	
2010.01.33100	ENTRADA VEHICULOS Y RESERVA APARCAMIENTO	3.048,74				25,77	3.022,97
2010.01.33105	PUESTOS Y BARRACAS	4.272,04				284,75	3.987,29
2010.01.33500	MESAS Y SILLAS	11.239,64					11.239,64
2010.01.33700	OCUPACION SUBSUELO, SUELO Y VUELO	248,81					248,81
2010.01.39190	MULTAS	317.961,22			2.154,61	40.462,77	275.343,84
2010.01.39901	OTROS	2.992,00					2.992,00
2010.01.55000	CONCESIONES ADMINISTRATIVAS	8.280,29			7.236,92		1.043,37
2010.01.55500	APROVECHAMIENTOS ESPECIALES	43.881,21					43.881,21
2010.01.83001	ANTICIPOS PAGAS PERSONAL (LABORALES)	1.800,00					1.800,00
2011.01.11200	DE NATURALEZA RUSTICA	117,77				78,82	38,95
2011.01.11300	DE NATURALEZA URBANA	56.056,00			5.647,64	1.822,67	48.585,69
2011.01.11500	IMPUESTO VEHICULOS TRACCION MECANICA	126.396,84			6.404,22	3.676,65	116.315,97
2011.01.11600	IMP.INC.VAL.TERRENOS DE NATURALEZA URBANA	3.828,14				2,88	3.825,26
2011.01.11601	INSP.IMP.INC.VAL.TERRENO S DE NATURALEZA URBANA	47.230,90			37.091,96		10.138,94



**PRESUPUESTO DE INGRESOS**  
**DERECHOS A COBRAR DE PRESUPUESTOS CERRADOS**

Fecha Obtención 04/11/2023

Pág. 12

DERECHOS PENDIENTES DE COBRO TOTALES

**EJERCICIO 2022**

APLICACIÓN PRESUPUESTARIA	DESCRIPCIÓN	DERECHOS PENDIENTES DE COBRO A 1 DE ENERO	MODIFICACIONES SALDO INICIAL	DERECHOS ANULADOS	DERECHOS CANCELADOS	RECAUDACIÓN	DERECHOS PENDIENTE DE COBRO A 31 DE DICIEMBRE
2011.01.13000	IMPUESTO DE ACTIVIDADES ECONOMICAS	49.803,48					49.803,48
2011.01.29000	IMPUESTOS SOBRE CONST.,INSTAL.Y OBRAS	124,80					124,80
2011.01.29100	GASTOS SUNTUARIOS	37,52					37,52
2011.01.30000	SUMINISTRO DE AGUA	36.632,50			984,41	6.018,66	29.629,43
2011.01.30200	RECOGIDA Y TRATAMIENTO DE RESIDUOS SOLIDOS	72.225,98			6.747,88	311,34	65.166,76
2011.01.30500	EXTINCION DE INCENDIOS	2.044,18			298,64		1.745,54
2011.01.32300	SERVICIOS URBANISTICOS	1.542,62				1.542,62	
2011.01.33100	ENTRADA VEHICULOS Y RESERVA APARCAMIENTO	3.974,77				38,09	3.936,68
2011.01.33105	PUESTOS Y BARRACAS	7.541,14				637,52	6.903,62
2011.01.33500	MESAS Y SILLAS	20.183,93			2.581,89	966,83	16.635,21
2011.01.33700	OCUPACION SUBSUELO, SUELO Y VUELO	248.657,84			6,29	148,98	248.502,57
2011.01.39901	OTROS	8.312,62					8.312,62
2011.01.54100	PRODUCTO DEL ARRENDAM.DE FINCAS URBANAS	2.662,17					2.662,17
2011.01.55400	APROVECHAMIENTOS AGRICOLAS Y FORESTALES	775.654,75					775.654,75
2011.01.55402	COMPENSACION COMISION PROV. MONTES 15 POR CIENTO	28.143,30					28.143,30
2011.01.55500	APROVECHAMIENTOS ESPECIALES	133.807,02					133.807,02



**PRESUPUESTO DE INGRESOS**  
**DERECHOS A COBRAR DE PRESUPUESTOS CERRADOS**

Fecha Obtención 04/11/2023

Pág. 13

DERECHOS PENDIENTES DE COBRO TOTALES

**EJERCICIO 2022**

APLICACIÓN PRESUPUESTARIA	DESCRIPCIÓN	DERECHOS PENDIENTES DE COBRO A 1 DE ENERO	MODIFICACIONES SALDO INICIAL	DERECHOS ANULADOS	DERECHOS CANCELADOS	RECAUDACIÓN	DERECHOS PENDIENTE DE COBRO A 31 DE DICIEMBRE
2011.01.83001	ANTICIPOS PAGAS PERSONAL (LABORALES)	1.000,03					1.000,03
2012.01.11200	DE NATURALEZA RUSTICA	164,24				78,82	85,42
2012.01.11300	DE NATURALEZA URBANA	97.449,47			9.002,94	2.480,67	85.965,86
2012.01.11500	IMPUESTO VEHICULOS TRACCION MECANICA	170.317,74			14.772,69	4.860,28	150.684,77
2012.01.11600	IMP.INC.VAL.TERREN.DE NATURALEZA URBANA	25.516,91				212,84	25.304,07
2012.01.11601	INSP.IMP.INC.VAL.TERRENO S DE NATURALEZA URBANA	63.425,76			51.335,14		12.090,62
2012.01.13000	IMPUESTO DE ACTIVIDADES ECONOMICAS	86.997,77			6.226,51	651,35	80.119,91
2012.01.29000	IMPUESTOS SOBRE CONST.,INSTAL.Y OBRAS	116.821,05					116.821,05
2012.01.29100	GASTOS SUNTUARIOS	37,52					37,52
2012.01.30000	SUMINISTRO DE AGUA	3.096,25			982,68		2.113,57
2012.01.30200	RECOGIDA Y TRATAMIENTO DE RESIDUOS SOLIDOS	102.633,45			9.780,75	386,31	92.466,39
2012.01.30500	EXTINCION DE INCENDIOS	1.770,36				12,66	1.757,70
2012.01.32300	SERVICIOS URBANISTICOS	252,24				18,86	233,38
2012.01.33100	ENTRADA VEHICULOS Y RESERVA APARCAMIENTO	4.484,46			854,24		3.630,22
2012.01.33105	PUESTOS Y BARRACAS	14.817,81				730,97	14.086,84
2012.01.33700	OCUPACION SUBSUELO, SUELO Y VUELO	10.926,02			268,73		10.657,29
2012.01.45018	DE LA ADMON GRAL C.A PREVENCION CONFLICTO SOCIAL	1.313,94			1.313,94		



**PRESUPUESTO DE INGRESOS**  
**DERECHOS A COBRAR DE PRESUPUESTOS CERRADOS**

Fecha Obtención 04/11/2023

Pág. 14

**DERECHOS PENDIENTES DE COBRO TOTALES**

**EJERCICIO 2022**

APLICACIÓN PRESUPUESTARIA	DESCRIPCIÓN	DERECHOS PENDIENTES DE COBRO A 1 DE ENERO	MODIFICACIONES SALDO INICIAL	DERECHOS ANULADOS	DERECHOS CANCELADOS	RECAUDACIÓN	DERECHOS PENDIENTE DE COBRO A 31 DE DICIEMBRE
2012.01.54100	PRODUCTO DEL ARRENDAM.DE FINCAS URBANAS	28.362,82					28.362,82
2012.01.55400	APROVECHAMIENTOS AGRICOLAS Y FORESTALES	286.997,38					286.997,38
2012.01.55500	APROVECHAMIENTOS ESPECIALES	27.698,06					27.698,06
2013.01.11200	DE NATURALEZA RUSTICA	413,99			74,13	78,82	261,04
2013.01.11300	DE NATURALEZA URBANA	111.796,74			12.593,61	8.677,25	90.525,88
2013.01.11500	IMPUESTO VEHICULOS TRACCION MECANICA	184.738,71			10.033,05	5.734,97	168.970,69
2013.01.11600	IMP.INC.VAL.TERREN.DE NATURALEZA URBANA	22.823,95			1.197,21	1.280,54	20.346,20
2013.01.11601	INSPECCIONES IVTNU	131.854,37			102.101,10	296,74	29.456,53
2013.01.13000	IMPUESTO DE ACTIVIDADES ECONOMICAS	159.983,61			5.200,95	1.292,04	153.490,62
2013.01.29000	IMPUESTOS SOBRE CONST.,INSTAL.Y OBRAS	1.022,27			5,70		1.016,57
2013.01.29001	INSPECCIONES ICIO	37.775,40					37.775,40
2013.01.29100	GASTOS SUNTUARIOS	37,52					37,52
2013.01.30000	SUMINISTRO DE AGUA	199.276,15			8.458,17	32,90	190.785,08
2013.01.30200	RECOGIDA Y TRATAMIENTO DE RESIDUOS SOLIDOS	273.810,33				1.792,61	272.017,72
2013.01.30300	TRATAMIENTO DE RESIDUOS SOLIDOS	232,59				232,59	
2013.01.30500	EXTINCION DE INCENDIOS	1.536,92			185,70	3,01	1.348,21
2013.01.32300	SERVICIOS URBANISTICOS	384,01					384,01



**PRESUPUESTO DE INGRESOS**  
**DERECHOS A COBRAR DE PRESUPUESTOS CERRADOS**

Fecha Obtención 04/11/2023

Pág. 15

**DERECHOS PENDIENTES DE COBRO TOTALES**

**EJERCICIO 2022**

APLICACIÓN PRESUPUESTARIA	DESCRIPCIÓN	DERECHOS PENDIENTES DE COBRO A 1 DE ENERO	MODIFICACIONES SALDO INICIAL	DERECHOS ANULADOS	DERECHOS CANCELADOS	RECAUDACIÓN	DERECHOS PENDIENTE DE COBRO A 31 DE DICIEMBRE
2013.01.33100	ENTRADA VEHICULOS Y RESERVA APARCAMIENTO	6.334,94			694,80	75,82	5.564,32
2013.01.33105	PUESTOS Y BARRACAS	33.694,51				184,56	33.509,95
2013.01.33500	MESAS Y SILLAS	28.456,60				943,23	27.513,37
2013.01.33700	OCUPACION SUBSUELO, SUELO Y VUELO	35.101,43				1,02	35.100,41
2013.01.39190	MULTAS	79,70				79,70	
2013.01.39901	OTROS	7.998,30					7.998,30
2013.01.42000	Participación en los Tributos del Estado.	87.928,41					87.928,41
2013.01.42100	Del Servicio Público de Empleo Estatal.	2.646,20					2.646,20
2013.01.45033	DE LA ADMON GRAL C.AUT CENTRO MUJER	4.656,23			4.656,23		
2013.01.48003	DE FAMILIAS E INSTITUC.ACTIVIDADES CULTURALES Y EDUCATIVAS)	15.000,01					15.000,01
2013.01.54100	PRODUCTO DEL ARRENDAM.DE FINCAS URBANAS	6.838,35				26,22	6.812,13
2013.01.55400	APROVECHAMIENTOS AGRICOLAS Y FORESTALES	490.879,20					490.879,20
2013.01.55500	APROVECHAMIENTOS ESPECIALES	45.469,46					45.469,46
2013.01.83001	ANTICIPOS PAGAS PERSONAL (LABORALES)	4.661,15					4.661,15
2014.01.11200	DE NATURALEZA RUSTICA	503,43			79,30	200,24	223,89
2014.01.11300	DE NATURALEZA URBANA	137.470,02			10.688,07	11.290,71	115.491,24





**PRESUPUESTO DE INGRESOS**  
**DERECHOS A COBRAR DE PRESUPUESTOS CERRADOS**

Fecha Obtención 04/11/2023

Pág. 16

DERECHOS PENDIENTES DE COBRO TOTALES

**EJERCICIO 2022**

APLICACIÓN PRESUPUESTARIA	DESCRIPCIÓN	DERECHOS PENDIENTES DE COBRO A 1 DE ENERO	MODIFICACIONES SALDO INICIAL	DERECHOS ANULADOS	DERECHOS CANCELADOS	RECAUDACIÓN	DERECHOS PENDIENTE DE COBRO A 31 DE DICIEMBRE
2014.01.11500	IMPUESTO VEHICULOS TRACCION MECANICA	180.169,33			11.414,74	6.710,99	162.043,60
2014.01.11600	IMP.INC.VAL.TERREN.DE NATURALEZA URBANA	64.109,91		286,45	668,09	1.039,45	62.115,92
2014.01.11601	INSPECCIONES IVTNU	10.005,78			2.128,29	30,31	7.847,18
2014.01.13000	IMPUESTO DE ACTIVIDADES ECONOMICAS	94.164,58			6.763,35		87.401,23
2014.01.29000	IMPUESTOS SOBRE CONST.,INSTAL.Y OBRAS	1.959,90					1.959,90
2014.01.29100	GASTOS SUNTUARIOS	37,52					37,52
2014.01.30300	TRATAMIENTO DE RESIDUOS SOLIDOS	132.812,89			10.604,71	4.919,41	117.288,77
2014.01.30500	EXTINCION DE INCENDIOS	3.024,35		161,17		175,85	2.687,33
2014.01.32905	SERVICIOS ESPECIALES POLICIA	3.047,00					3.047,00
2014.01.33100	ENTRADA VEHICULOS Y RESERVA APARCAMIENTO	14.516,63			896,34	161,68	13.458,61
2014.01.33105	TASAS POR UTILIZACION PRIVATIVA	24.886,95				196,09	24.690,86
2014.01.33400	CALAS Y ZANJAS	19,53					19,53
2014.01.33500	MESAS Y SILLAS	22.346,42					22.346,42
2014.01.33700	OCUPACION SUBSUELO, SUELO Y VUELO	31.559,40					31.559,40
2014.01.33901	PUESTOS Y BARRACAS	110,49				110,49	
2014.01.33902	KIOSCOS Y CRISTALERAS	2.513,90					2.513,90
2014.01.34100	AYUDA A DOMICILIO	5,98					5,98
2014.01.34200	PRECIOS PUBLICOS ESCUELA DE MUSICA	284,23				130,00	154,23



**PRESUPUESTO DE INGRESOS**  
**DERECHOS A COBRAR DE PRESUPUESTOS CERRADOS**

Fecha Obtención 04/11/2023

Pág. 17

DERECHOS PENDIENTES DE COBRO TOTALES

**EJERCICIO 2022**

APLICACIÓN PRESUPUESTARIA	DESCRIPCIÓN	DERECHOS PENDIENTES DE COBRO A 1 DE ENERO	MODIFICACIONES SALDO INICIAL	DERECHOS ANULADOS	DERECHOS CANCELADOS	RECAUDACIÓN	DERECHOS PENDIENTE DE COBRO A 31 DE DICIEMBRE
2014.01.34904	ANUNCIOS A CARGO DE PARTICULARES	512,99			286,87		226,12
2014.01.39190	MULTAS	21.760,09			2.100,00	11.096,37	8.563,72
2014.01.39901	OTROS	3.935,79					3.935,79
2014.01.53400	De soc y entidades dependientes de las entidades locales.	309.974,43					309.974,43
2014.01.54100	PRODUCTO DEL ARRENDAM.DE FINCAS URBANAS	18.544,02			8.184,00		10.360,02
2014.01.55400	APROVECHAMIENTOS AGRICOLAS Y FORESTALES	628.989,54					628.989,54
2014.01.55500	APROVECHAMIENTOS ESPECIALES	29.678,87					29.678,87
2015.01.11200	DE NATURALEZA RUSTICA	551,55				78,82	472,73
2015.01.11300	DE NATURALEZA URBANA	315.957,08			11.817,16	57.693,97	246.445,95
2015.01.11500	IMPUESTO VEHICULOS TRACCION MECANICA	191.564,84			9.862,14	7.462,60	174.240,10
2015.01.11600	IMP.INC.VAL.TERREN.DE NATURALEZA URBANA	90.021,16			18.231,02	949,57	70.840,57
2015.01.11601	INSPECCIONES IVTNU	11.119,38			177,53		10.941,85
2015.01.13000	IMPUESTO DE ACTIVIDADES ECONOMICAS	74.907,29			6.054,79		68.852,50
2015.01.29000	IMPUESTOS SOBRE CONST.,INSTAL.Y OBRAS	13.097,08					13.097,08
2015.01.29100	GASTOS SUNTUARIOS	37,52					37,52
2015.01.30000	SUMINISTRO DE AGUA	295.307,70				7.642,56	287.665,14



**PRESUPUESTO DE INGRESOS**  
**DERECHOS A COBRAR DE PRESUPUESTOS CERRADOS**

Fecha Obtención 04/11/2023

Pág. 18

**DERECHOS PENDIENTES DE COBRO TOTALES**

**EJERCICIO 2022**

APLICACIÓN PRESUPUESTARIA	DESCRIPCIÓN	DERECHOS PENDIENTES DE COBRO A 1 DE ENERO	MODIFICACIONES SALDO INICIAL	DERECHOS ANULADOS	DERECHOS CANCELADOS	RECAUDACIÓN	DERECHOS PENDIENTE DE COBRO A 31 DE DICIEMBRE
2015.01.30300	TRATAMIENTO DE RESIDUOS SOLIDOS	305.236,09		39,84	13.979,97	7.334,92	283.881,36
2015.01.30500	EXTINCION DE INCENDIOS	4.264,06				291,97	3.972,09
2015.01.32300	SERVICIOS URBANISTICOS	687,44				35,61	651,83
2015.01.33100	ENTRADA VEHICULOS Y RESERVA APARCAMIENTO	4.934,96			694,80	68,77	4.171,39
2015.01.33105	TASAS POR UTILIZACION PRIVATIVA	4.795,13				198,20	4.596,93
2015.01.33400	CALAS Y ZANJAS	813,75					813,75
2015.01.33500	MESAS Y SILLAS	34.625,84				2.415,07	32.210,77
2015.01.33700	OCUPACION SUBSUELO, SUELO Y VUELO	313,29				98,95	214,34
2015.01.33901	PUESTOS Y BARRACAS	193,74				193,74	
2015.01.34100	AYUDA A DOMICILIO	0,01					0,01
2015.01.34200	PRECIOS PUBLICOS ESCUELA DE MUSICA	901,11					901,11
2015.01.39190	MULTAS	47.214,43				7.351,09	39.863,34
2015.01.39211	RECARGO DE APREMIO	549,03					549,03
2015.01.39300	INTERESES DE DEMORA	370,93					370,93
2015.01.53400	De soc y entidades dependientes de las entidades locales.	53.622,78					53.622,78
2015.01.54100	PRODUCTO DEL ARRENDAM.DE FINCAS URBANAS	12.612,07			2.976,00	625,57	9.010,50
2015.01.55400	APROVECHAMIENTOS AGRICOLAS Y FORESTALES	609.635,59					609.635,59



**PRESUPUESTO DE INGRESOS**  
DERECHOS A COBRAR DE PRESUPUESTOS CERRADOS

Fecha Obtención 04/11/2023

Pág. 19

DERECHOS PENDIENTES DE COBRO TOTALES

**EJERCICIO 2022**

APLICACIÓN PRESUPUESTARIA	DESCRIPCIÓN	DERECHOS PENDIENTES DE COBRO A 1 DE ENERO	MODIFICACIONES SALDO INICIAL	DERECHOS ANULADOS	DERECHOS CANCELADOS	RECAUDACIÓN	DERECHOS PENDIENTE DE COBRO A 31 DE DICIEMBRE
2015.01.55500	APROVECHAMIENTOS ESPECIALES	27.583,83					27.583,83
2015.01.76100	DE DIPUTACION (PLANES PROVINCIALES)	6.854,04					6.854,04
2016.01.11200	DE NATURALEZA RUSTICA	2.376,29			267,21	78,82	2.030,26
2016.01.11300	DE NATURALEZA URBANA	300.444,38			46.246,14	14.184,60	240.013,64
2016.01.11500	IMPUESTO VEHICULOS TRACCION MECANICA	234.503,61			15.560,80	8.448,01	210.494,80
2016.01.11600	IMP.INC.VAL.TERREN.DE NATURALEZA URBANA	145.827,35			42.678,85	6.291,20	96.857,30
2016.01.11601	INSPECCIONES IVTNU	18.085,31		180,62	1.618,78	526,30	15.759,61
2016.01.13000	IMPUESTO DE ACTIVIDADES ECONOMICAS	86.329,01			6.054,79		80.274,22
2016.01.29000	IMPUESTOS SOBRE CONST.,INSTAL.Y OBRAS	104,41					104,41
2016.01.29100	GASTOS Suntuarios	37,52					37,52
2016.01.30000	SUMINISTRO DE AGUA	44.683,69		514,23	13.311,25	2.827,85	28.030,36
2016.01.30001	Servicio de abastecimiento de agua.	50,25					50,25
2016.01.30100	ALCANTARILLADO	29.120,85			6.063,10	1.144,89	21.912,86
2016.01.30300	TRATAMIENTO DE RESIDUOS SOLIDOS (PILAS, ANIMALES...)	189.261,64			10.913,34	8.851,35	169.496,95
2016.01.30400	TASA DEPURACION.	45.923,54			10.885,75	1.583,70	33.454,09
2016.01.30500	EXTINCION DE INCENDIOS	3.876,86				971,80	2.905,06
2016.01.32300	SERVICIOS URBANISTICOS	539,89				55,30	484,59
2016.01.33100	ENTRADA VEHICULOS Y RESERVA APARCAMIENTO	9.717,63		12,24	1.865,53	287,03	7.552,83



**PRESUPUESTO DE INGRESOS**  
**DERECHOS A COBRAR DE PRESUPUESTOS CERRADOS**

Fecha Obtención 04/11/2023

Pág. 20

DERECHOS PENDIENTES DE COBRO TOTALES

**EJERCICIO 2022**

APLICACIÓN PRESUPUESTARIA	DESCRIPCIÓN	DERECHOS PENDIENTES DE COBRO A 1 DE ENERO	MODIFICACIONES SALDO INICIAL	DERECHOS ANULADOS	DERECHOS CANCELADOS	RECAUDACIÓN	DERECHOS PENDIENTE DE COBRO A 31 DE DICIEMBRE
2016.01.33105	TASAS POR UTILIZACION PRIVATIVA	8.447,72					8.447,72
2016.01.33500	MESAS Y SILLAS	36.880,74					36.880,74
2016.01.33700	OCUPACION SUBSUELO, SUELO Y VUELO	16.651,74				11.651,68	5.000,06
2016.01.33903	OCUPACION VIA PUBLICA CAJEROS Y VENTANAS DESPACHO DIRECTO	377,44					377,44
2016.01.34100	AYUDA A DOMICILIO	238,98					238,98
2016.01.34200	PRECIOS PUBLICOS ESCUELA DE MUSICA	1.206,84					1.206,84
2016.01.39190	MULTAS	42.050,25			13.309,92	10.529,86	18.210,47
2016.01.39211	RECARGO DE APREMIO	73,80					73,80
2016.01.39300	INTERESES DE DEMORA	16,08					16,08
2016.01.39901	OTROS	4.305,57					4.305,57
2016.01.54100	PRODUCTO DEL ARRENDAM.DE FINCAS URBANAS	8.010,72					8.010,72
2016.01.55000	CONCESIONES ADMINISTRATIVAS	23.970,87					23.970,87
2016.01.55400	APROVECHAMIENTOS AGRICOLAS Y FORESTALES	408.309,32					408.309,32
2016.01.55402	COMPENSACION COMISION PROV. MONTES 15 %	13,50					13,50
2016.01.76100	DE DIPUTACION (PLANES PROVINCIALES)	38.159,43					38.159,43
2017.01.11200	DE NATURALEZA RUSTICA	15.798,94			213,36	298,33	15.287,25
2017.01.11300	DE NATURALEZA URBANA	304.231,06			8.485,50	31.372,31	264.373,25



**PRESUPUESTO DE INGRESOS**  
**DERECHOS A COBRAR DE PRESUPUESTOS CERRADOS**

Fecha Obtención 04/11/2023

Pág. 21

DERECHOS PENDIENTES DE COBRO TOTALES

**EJERCICIO 2022**

APLICACIÓN PRESUPUESTARIA	DESCRIPCIÓN	DERECHOS PENDIENTES DE COBRO A 1 DE ENERO	MODIFICACIONES SALDO INICIAL	DERECHOS ANULADOS	DERECHOS CANCELADOS	RECAUDACIÓN	DERECHOS PENDIENTE DE COBRO A 31 DE DICIEMBRE
2017.01.11500	IMPUESTO VEHICULOS TRACCION MECANICA	262.054,81			8.106,08	16.795,65	237.153,08
2017.01.11600	IMP.INC.VAL.TERREN.DE NATURALEZA URBANA	108.778,49			4.565,30	11.696,02	92.517,17
2017.01.11601	INSPECCIONES IVTNU	3.627,63					3.627,63
2017.01.13000	IMPUESTO DE ACTIVIDADES ECONOMICAS	65.282,11			6.054,79	528,14	58.699,18
2017.01.29000	IMPUESTOS SOBRE CONST.,INSTAL.Y OBRAS	16.096,49					16.096,49
2017.01.29100	GASTOS SUNTUARIOS	37,52					37,52
2017.01.30000	SUMINISTRO DE AGUA	174.663,80		837,55	1.638,77	7.257,31	164.930,17
2017.01.30100	ALCANTARILLADO	52.839,63			2.455,07	2.869,74	47.514,82
2017.01.30300	TRATAMIENTO DE RESIDUOS SOLIDOS (PILAS, ANIMALES...)	174.049,61			7.647,08	7.534,77	158.867,76
2017.01.30400	TASA DEPURACION.	84.491,51			3.908,88	4.168,75	76.413,88
2017.01.30500	EXTINCION DE INCENDIOS	3.909,12				366,38	3.542,74
2017.01.32300	SERVICIOS URBANISTICOS	19,00					19,00
2017.01.33100	ENTRADA VEHICULOS Y RESERVA APARCAMIENTO	11.535,36				911,79	10.623,57
2017.01.33105	TASAS POR UTILIZACION PRIVATIVA	4.901,73				32,11	4.869,62
2017.01.33500	MESAS Y SILLAS	10.101,00				1.235,70	8.865,30
2017.01.33700	OCUPACION SUBSUELO, SUELO Y VUELO	36.363,70			12.593,37	267,31	23.503,02
2017.01.33903	OCUPACION VIA PUBLICA CAJEROS Y VENTANAS DESPACHO DIRECTO	673,79				377,44	296,35



**PRESUPUESTO DE INGRESOS**  
**DERECHOS A COBRAR DE PRESUPUESTOS CERRADOS**

Fecha Obtención 04/11/2023

Pág. 22

DERECHOS PENDIENTES DE COBRO TOTALES

**EJERCICIO 2022**

APLICACIÓN PRESUPUESTARIA	DESCRIPCIÓN	DERECHOS PENDIENTES DE COBRO A 1 DE ENERO	MODIFICACIONES SALDO INICIAL	DERECHOS ANULADOS	DERECHOS CANCELADOS	RECAUDACIÓN	DERECHOS PENDIENTE DE COBRO A 31 DE DICIEMBRE
2017.01.34100	AYUDA A DOMICILIO	201,62					201,62
2017.01.34200	PRECIOS PUBLICOS ESCUELA DE MUSICA	1.173,40					1.173,40
2017.01.38900	REINTEGROS OPERACIONES CORRIENTES	1.034,87					1.034,87
2017.01.39190	MULTAS	24.154,00				24.154,00	
2017.01.39211	RECARGO DE APREMIO	141,10					141,10
2017.01.39300	INTERESES DE DEMORA	13,91					13,91
2017.01.39700	APROVECHAMIENTOS URBANISTICOS	888,16					888,16
2017.01.39901	OTROS	634,80					634,80
2017.01.39902	OTROS (3 % COMISION VTA PARCELAS)	22,00					22,00
2017.01.39906	Otros ingresos diversos.	10.811,19				122,28	10.688,91
2017.01.45031	DE LA ADMON.GRAL.C. AUTONOMA (A.INFAN.)	68.166,39					68.166,39
2017.01.54100	PRODUCTO DEL ARRENDAM.DE FINCAS URBANAS	13.542,37					13.542,37
2017.01.55000	CONCESIONES ADMINISTRATIVAS	24.413,32					24.413,32
2017.01.55400	APROVECHAMIENTOS AGRICOLAS Y FORESTALES	147.656,68					147.656,68
2017.01.55500	APROVECHAMIENTOS ESPECIALES	42.504,97					42.504,97
2018.01.11200	DE NATURALEZA RUSTICA	17.641,83				1.609,12	16.032,71
2018.01.11300	DE NATURALEZA URBANA	348.692,66			20.545,65	40.036,59	288.110,42



**PRESUPUESTO DE INGRESOS**  
**DERECHOS A COBRAR DE PRESUPUESTOS CERRADOS**

Fecha Obtención 04/11/2023

Pág. 23

DERECHOS PENDIENTES DE COBRO TOTALES

**EJERCICIO 2022**

APLICACIÓN PRESUPUESTARIA	DESCRIPCIÓN	DERECHOS PENDIENTES DE COBRO A 1 DE ENERO	MODIFICACIONES SALDO INICIAL	DERECHOS ANULADOS	DERECHOS CANCELADOS	RECAUDACIÓN	DERECHOS PENDIENTE DE COBRO A 31 DE DICIEMBRE
2018.01.11500	IMPUESTO VEHICULOS TRACCION MECANICA	276.189,60			6.347,79	22.452,48	247.389,33
2018.01.11600	IMP.INC.VAL.TERREN.DE NATURALEZA URBANA	434.347,15			247.025,41	30.821,24	156.500,50
2018.01.11601	INSPECCIONES IVTNU	5.319,47				5,47	5.314,00
2018.01.13000	IMPUESTO DE ACTIVIDADES ECONOMICAS	70.311,14			2.288,21	1.477,25	66.545,68
2018.01.13001	INSPECCIONES IAE	52.510,66			19.497,33	16.406,13	16.607,20
2018.01.29000	IMPUESTOS SOBRE CONST.,INSTAL.Y OBRAS	12.389,22				829,41	11.559,81
2018.01.29100	GASTOS SUNTUARIOS	1.059,46				1.021,94	37,52
2018.01.30000	SUMINISTRO DE AGUA	345.693,30		791,14	2.727,41	13.134,28	329.040,47
2018.01.30100	ALCANTARILLADO	123.180,36			1.364,39	5.132,92	116.683,05
2018.01.30300	TRATAMIENTO DE RESIDUOS SOLIDOS (PILAS, ANIMALES...)	209.415,00			9.488,72	11.895,22	188.031,06
2018.01.30400	TASA DEPURACION.	182.009,58			1.970,43	7.683,78	172.355,37
2018.01.30500	EXTINCION DE INCENDIOS	4.317,70			268,65		4.049,05
2018.01.32300	SERVICIOS URBANISTICOS	26.780,66				5.207,27	21.573,39
2018.01.33100	ENTRADA VEHICULOS Y RESERVA APARCAMIENTO	27.456,00			111,13	16.676,58	10.668,29
2018.01.33105	TASAS POR UTILIZACION PRIVATIVA	17.725,29				68,82	17.656,47
2018.01.33500	MESAS Y SILLAS	38.323,69				8.589,32	29.734,37
2018.01.33700	OCUPACION SUBSUELO, SUELO Y VUELO	13.443,21			1.429,05	646,13	11.368,03
2018.01.34100	AYUDA A DOMICILIO	1.523,78					1.523,78





**PRESUPUESTO DE INGRESOS**  
DERECHOS A COBRAR DE PRESUPUESTOS CERRADOS

Fecha Obtención 04/11/2023

Pág. 24

DERECHOS PENDIENTES DE COBRO TOTALES

**EJERCICIO 2022**

APLICACIÓN PRESUPUESTARIA	DESCRIPCIÓN	DERECHOS PENDIENTES DE COBRO A 1 DE ENERO	MODIFICACIONES SALDO INICIAL	DERECHOS ANULADOS	DERECHOS CANCELADOS	RECAUDACIÓN	DERECHOS PENDIENTE DE COBRO A 31 DE DICIEMBRE
2018.01.34200	PRECIOS PUBLICOS ESCUELA DE MUSICA	647,50					647,50
2018.01.39190	MULTAS	70.314,01				1.226,71	69.087,30
2018.01.39901	OTROS	2.070,00					2.070,00
2018.01.39906	Otros ingresos diversos.	23.087,50				1.564,24	21.523,26
2018.01.39908	Otros ingresos diversos (Ejecuciones subsidiarias)	19.524,25					19.524,25
2018.01.45003	DE LA JCCLM	52.595,43					52.595,43
2018.01.45004	DE LA JCCLM	72.905,30					72.905,30
2018.01.54100	PRODUCTO DEL ARRENDAM.DE FINCAS URBANAS	11.146,74				34,70	11.112,04
2018.01.55000	CONCESIONES ADMINISTRATIVAS	144.960,20				18.000,00	126.960,20
2018.01.55400	APROVECHAMIENTOS AGRICOLAS Y FORESTALES	137,08					137,08
2018.01.55500	APROVECHAMIENTOS ESPECIALES	43.170,02					43.170,02
2018.01.83000	ANTICIPOS PAGAS PERSONAL(FUNCIONARIOS)	1.400,00		100,00		1.300,00	
2018.01.83001	ANTICIPOS PAGAS PERSONAL (LABORALES)	1.800,00				1.800,00	
2019.01.11200	DE NATURALEZA RUSTICA	19.712,91				1.689,36	18.023,55
2019.01.11300	DE NATURALEZA URBANA	429.581,00			27.581,49	56.376,62	345.622,89
2019.01.11500	IMPUESTO VEHICULOS TRACCION MECANICA	288.947,86			147,28	29.140,22	259.660,36
2019.01.11600	IMP.INC.VAL.TERREN.DE NATURALEZA URBANA	401.610,57			8.347,57	29.960,85	363.302,15



**PRESUPUESTO DE INGRESOS**  
DERECHOS A COBRAR DE PRESUPUESTOS CERRADOS

Fecha Obtención 04/11/2023

Pág. 25

DERECHOS PENDIENTES DE COBRO TOTALES

**EJERCICIO 2022**

APLICACIÓN PRESUPUESTARIA	DESCRIPCIÓN	DERECHOS PENDIENTES DE COBRO A 1 DE ENERO	MODIFICACIONES SALDO INICIAL	DERECHOS ANULADOS	DERECHOS CANCELADOS	RECAUDACIÓN	DERECHOS PENDIENTE DE COBRO A 31 DE DICIEMBRE
2019.01.11601	INSPECCIONES IVTNU	4.268,74					4.268,74
2019.01.13000	IMPUESTO DE ACTIVIDADES ECONOMICAS	75.976,35			8.256,24	2.291,62	65.428,49
2019.01.13001	INSPECCIONES IAE	49.611,94			48.282,38		1.329,56
2019.01.29000	IMPUESTOS SOBRE CONST.,INSTAL.Y OBRAS	11.268,51				902,43	10.366,08
2019.01.29100	GASTOS Suntuarios	2.271,95				1.021,94	1.250,01
2019.01.30000	SUMINISTRO DE AGUA	132.677,45		166,85	1.647,81	11.809,16	119.053,63
2019.01.30100	ALCANTARILLADO	46.968,03			725,78	4.503,51	41.738,74
2019.01.30300	TRATAMIENTO DE RESIDUOS SOLIDOS (PILAS, ANIMALES...)	273.815,94		26,56	6.173,28	15.096,14	252.519,96
2019.01.30400	TASA DEPURACION.	67.772,30			698,50	7.103,97	59.969,83
2019.01.30500	EXTINCION DE INCENDIOS	1.129,49				297,95	831,54
2019.01.32300	SERVICIOS URBANISTICOS	129,02				129,02	
2019.01.33100	ENTRADA VEHICULOS Y RESERVA APARCAMIENTO	30.161,55			111,13	2.460,79	27.589,63
2019.01.33105	TASAS POR UTILIZACION PRIVATIVA	9.632,64				2.676,38	6.956,26
2019.01.33400	CALAS Y ZANJAS	249,08			249,08		
2019.01.33500	MESAS Y SILLAS	46.691,38				5.234,02	41.457,36
2019.01.33700	OCUPACION SUBSUELO, SUELO Y VUELO	14.853,09			5.732,97	6.889,51	2.230,61
2019.01.33902	KIOSCOS Y CRISTALERAS	19,45					19,45
2019.01.33903	OCUPACION VIA PUBLICA CAJEROS Y VENTANAS DESPACHO DIRECTO	51,11					51,11



**PRESUPUESTO DE INGRESOS**  
DERECHOS A COBRAR DE PRESUPUESTOS CERRADOS

Fecha Obtención 04/11/2023

Pág. 26

DERECHOS PENDIENTES DE COBRO TOTALES

**EJERCICIO 2022**

APLICACIÓN PRESUPUESTARIA	DESCRIPCIÓN	DERECHOS PENDIENTES DE COBRO A 1 DE ENERO	MODIFICACIONES SALDO INICIAL	DERECHOS ANULADOS	DERECHOS CANCELADOS	RECAUDACIÓN	DERECHOS PENDIENTE DE COBRO A 31 DE DICIEMBRE
2019.01.34100	AYUDA A DOMICILIO	1.919,46				601,86	1.317,60
2019.01.34200	PRECIOS PUBLICOS ESCUELA DE MUSICA	1.144,27				40,00	1.104,27
2019.01.39190	MULTAS	115.027,73		3.638,41	78.711,59	8.121,29	24.556,44
2019.01.39901	OTROS	30.773,62					30.773,62
2019.01.39906	Otros ingresos diversos.	5.864,68				2.972,42	2.892,26
2019.01.54100	PRODUCTO DEL ARRENDAM.DE FINCAS URBANAS	12.473,27				919,81	11.553,46
2019.01.55000	CONCESIONES ADMINISTRATIVAS	37.639,15				13.511,18	24.127,97
2019.01.55400	APROVECHAMIENTOS AGRICOLAS Y FORESTALES	187,36					187,36
2019.01.55500	APROVECHAMIENTOS ESPECIALES	39.015,02					39.015,02
2019.01.61900	OTRAS INVERSIONES REALES (EDIFICIOS)	87,00					87,00
2019.01.83000	ANTICIPOS PAGAS PERSONAL(FUNCIONARIOS)	9.866,78				9.866,78	
2019.01.83001	ANTICIPOS PAGAS PERSONAL (LABORALES)	11.550,00				9.650,00	1.900,00
2020.01.11200	DE NATURALEZA RUSTICA	44.843,66				11.948,96	32.894,70
2020.01.11300	DE NATURALEZA URBANA	475.016,95			28.841,02	104.530,18	341.645,75
2020.01.11500	IMPUESTO VEHICULOS TRACCION MECANICA	378.053,57			283,25	86.480,74	291.289,58
2020.01.11600	IMP.INC.VAL.TERREN.DE NATURALEZA URBANA	236.129,47			14.638,73	106.906,88	114.583,86
2020.01.13000	IMPUESTO DE ACTIVIDADES ECONOMICAS	39.793,54			8.256,24	3.409,27	28.128,03



**PRESUPUESTO DE INGRESOS**  
**DERECHOS A COBRAR DE PRESUPUESTOS CERRADOS**

Fecha Obtención 04/11/2023

Pág. 27

DERECHOS PENDIENTES DE COBRO TOTALES

**EJERCICIO 2022**

APLICACIÓN PRESUPUESTARIA	DESCRIPCIÓN	DERECHOS PENDIENTES DE COBRO A 1 DE ENERO	MODIFICACIONES SALDO INICIAL	DERECHOS ANULADOS	DERECHOS CANCELADOS	RECAUDACIÓN	DERECHOS PENDIENTE DE COBRO A 31 DE DICIEMBRE
2020.01.29000	IMPUESTOS SOBRE CONST.,INSTAL.Y OBRAS	192.281,72				7.756,71	184.525,01
2020.01.29001	IMP.CONSTRUCCIONES, INSTALACIONES Y OBRA,INSPECCION	34.166,72			3.286,68		30.880,04
2020.01.29100	GASTOS SUNTUARIOS	4.008,49				2.633,96	1.374,53
2020.01.30000	SUMINISTRO DE AGUA	154.448,62		220,18	2.347,29	21.094,15	130.787,00
2020.01.30100	ALCANTARILLADO	52.101,38			1.026,88	7.324,11	43.750,39
2020.01.30300	TRATAMIENTO DE RESIDUOS SOLIDOS	244.401,84			10.106,11	48.839,02	185.456,71
2020.01.30400	TASA DEPURACION.	78.557,85			1.172,60	10.542,60	66.842,65
2020.01.30500	EXTINCION DE INCENDIOS	486,38				7,20	479,18
2020.01.32300	SERVICIOS URBANISTICOS	3.611,73				663,19	2.948,54
2020.01.33100	ENTRADA VEHICULOS Y RESERVA APARCAMIENTO	20.506,59				8.737,84	11.768,75
2020.01.33105	TASAS POR UTILIZACION PRIVATIVA	7.933,43				1.645,23	6.288,20
2020.01.33400	CALAS Y ZANJAS	1.578,00			1.578,00		
2020.01.33500	MESAS Y SILLAS	43.417,41			1.901,90	19.983,25	21.532,26
2020.01.33901	PUESTOS Y BARRACAS	806,12				693,13	112,99
2020.01.33902	QUIOSCOS Y CRISTALERAS	110,01				110,01	
2020.01.33903	OCUPACION VIA PUBLICA CAJEROS Y VENTANAS DESPACHO DIRECTO	1.382,98					1.382,98
2020.01.34100	AYUDA A DOMICILIO	4.513,88				1.451,79	3.062,09
2020.01.34200	PRECIOS PUBLICOS ESCUELA DE MUSICA	1.039,50				355,00	684,50



**PRESUPUESTO DE INGRESOS**  
**DERECHOS A COBRAR DE PRESUPUESTOS CERRADOS**

Fecha Obtención 04/11/2023

Pág. 28

DERECHOS PENDIENTES DE COBRO TOTALES

**EJERCICIO 2022**

APLICACIÓN PRESUPUESTARIA	DESCRIPCIÓN	DERECHOS PENDIENTES DE COBRO A 1 DE ENERO	MODIFICACIONES SALDO INICIAL	DERECHOS ANULADOS	DERECHOS CANCELADOS	RECAUDACIÓN	DERECHOS PENDIENTE DE COBRO A 31 DE DICIEMBRE
2020.01.34201	ACTIVIDADES JUVENILES	257,50				83,75	173,75
2020.01.39190	INFRACCIONES URBANÍSTICAS	95.702,85				22.433,23	73.269,62
2020.01.39211	RECARGO DE APREMIO	939,76					939,76
2020.01.39300	INTERESES DE DEMORA	1.119,79					1.119,79
2020.01.39901	OTROS	482,88					482,88
2020.01.39904	otros ingresos (colaboracion mejora recaudacion)	122,85					122,85
2020.01.39906	Otros ingresos diversos.	5.439,25			1.651,29	1.894,36	1.893,60
2020.01.54100	PRODUCTO DEL ARRENDAM.DE FINCAS URBANAS	9.698,51				356,81	9.341,70
2020.01.55000	CONCESIONES ADMINISTRATIVAS	43.167,18				6.669,87	36.497,31
2020.01.55400	APROVECHAMIENTOS AGRICOLAS Y FORESTALES	29.414,06					29.414,06
2020.01.55500	APROVECHAMIENTOS ESPECIALES	44.941,22					44.941,22
2020.01.83000	ANTICIPOS PAGAS PERSONAL(FUNCIONARIOS)	25.122,38				15.197,38	9.925,00
2020.01.83001	ANTICIPOS PAGAS PERSONAL (LABORAL)	18.713,84				10.033,36	8.680,48
2021.01.10000	IMPUESTOS SOBRE LA RENTA DE LAS PERSONAS FISICAS	91.663,07				91.663,07	
2021.01.11200	DE NATURALEZA RUSTICA	52.553,45			296,67	7.860,18	44.396,60
2021.01.11300	DE NATURALEZA URBANA	944.172,04			23.244,15	389.288,74	531.639,15



**PRESUPUESTO DE INGRESOS**  
DERECHOS A COBRAR DE PRESUPUESTOS CERRADOS

Fecha Obtención 04/11/2023

Pág. 29

DERECHOS PENDIENTES DE COBRO TOTALES

**EJERCICIO 2022**

APLICACIÓN PRESUPUESTARIA	DESCRIPCIÓN	DERECHOS PENDIENTES DE COBRO A 1 DE ENERO	MODIFICACIONES SALDO INICIAL	DERECHOS ANULADOS	DERECHOS CANCELADOS	RECAUDACIÓN	DERECHOS PENDIENTE DE COBRO A 31 DE DICIEMBRE
2021.01.11500	IMPUESTO VEHICULOS TRACCION MECANICA	513.040,82			2.259,74	139.220,34	371.560,74
2021.01.11600	IMP.INC.VAL.TERREN.DE NATURALEZA URBANA	950.003,28			80.931,33	180.801,52	688.270,43
2021.01.11601	INSPECCIONES IVTNU	97.060,50			96.512,34	548,16	
2021.01.13000	IMPUESTO DE ACTIVIDADES ECONOMICAS	224.780,41			5.293,14	161.290,51	58.196,76
2021.01.21000	OTROS I.INDIRECTOS (I.V.A)	77.074,15				77.074,15	
2021.01.22000	IMPUESTO SOBRE EL ALCOHOL Y BEBIDAS DERIVADAS	906,03				906,03	
2021.01.22001	Impuesto sobre la cerveza.	362,46				362,46	
2021.01.22003	Impuesto sobre las labores del tabaco.	9.535,61				9.535,61	
2021.01.22004	Impuesto sobre hidrocarburos.	19.135,91				19.135,91	
2021.01.22006	Impuesto sobre productos intermedios.	18,44				18,44	
2021.01.29000	IMPUESTOS SOBRE CONST.,INSTAL.Y OBRAS	152.855,70			2.462,07	119.319,74	31.073,89
2021.01.29001	IMP.CONSTRUCCIONES, INSTALACIONES Y OBRA,INSPECCION	6.613,06				3.607,08	3.005,98
2021.01.29100	GASTOS SUNTUARIOS	7.651,21				4.931,54	2.719,67
2021.01.30000	SUMINISTRO DE AGUA	216.603,98		110,03	25.439,38	73.206,31	117.848,26
2021.01.30100	ALCANTARILLADO	72.670,38			2.339,06	25.340,29	44.991,03
2021.01.30300	TRATAMIENTO DE RESIDUOS SOLIDOS	472.250,41			25.505,49	222.709,87	224.035,05
2021.01.30400	TASA DEPURACION.	103.721,32			3.589,84	37.180,33	62.951,15



**PRESUPUESTO DE INGRESOS**  
**DERECHOS A COBRAR DE PRESUPUESTOS CERRADOS**

Fecha Obtención 04/11/2023

Pág. 30

DERECHOS PENDIENTES DE COBRO TOTALES

**EJERCICIO 2022**

APLICACIÓN PRESUPUESTARIA	DESCRIPCIÓN	DERECHOS PENDIENTES DE COBRO A 1 DE ENERO	MODIFICACIONES SALDO INICIAL	DERECHOS ANULADOS	DERECHOS CANCELADOS	RECAUDACIÓN	DERECHOS PENDIENTE DE COBRO A 31 DE DICIEMBRE
2021.01.30500	EXTINCION DE INCENDIOS	20.911,62			3.482,86	8.770,59	8.658,17
2021.01.32300	SERVICIOS URBANISTICOS	692,05				575,08	116,97
2021.01.32700	REPLANTEO, DIRECCION Y LIQUIDACION	1.813,27				1.813,27	
2021.01.32905	SERVICIOS ESPECIALES POLICIA	83,98				19,10	64,88
2021.01.33100	ENTRADA VEHICULOS Y RESERVA APARCAMIENTO	36.956,86			2.733,02	16.882,12	17.341,72
2021.01.33105	TASAS POR UTILIZACION PRIVATIVA	9.398,56				6.317,22	3.081,34
2021.01.33500	MESAS Y SILLAS	114.802,79			4.782,96	80.802,32	29.217,51
2021.01.33700	OCUPACION SUBSUELO, SUELO Y VUELO	325.789,84			498,58	78.017,64	247.273,62
2021.01.33901	PUESTOS Y BARRACAS	782,59					782,59
2021.01.33902	QUIOSCOS Y CRISTALERAS	189,23				189,23	
2021.01.33903	OCUPACION VIA PUBLICA CAJEROS Y VENTANAS DESPACHO DIRECTO	2.074,47				1.382,98	691,49
2021.01.34100	AYUDA A DOMICILIO	1.779,67			20,00	931,86	827,81
2021.01.34200	PRECIOS PUBLICOS ESCUELA DE MUSICA	3.471,50			340,00	1.671,10	1.460,40
2021.01.34201	ACTIVIDADES JUVENILES	391,00			378,50		12,50
2021.01.34900	MATRIMONIOS CIVILES	362,30				362,30	
2021.01.39190	INFRACCIONES URBANÍSTICAS	29.329,81			2.524,55	5.457,03	21.348,23
2021.01.39211	RECARGO DE APREMIO	13,38				12,99	0,39
2021.01.39901	OTROS	15.382,91				10.933,36	4.449,55



**PRESUPUESTO DE INGRESOS**  
**DERECHOS A COBRAR DE PRESUPUESTOS CERRADOS**

Fecha Obtención 04/11/2023

Pág. 31

DERECHOS PENDIENTES DE COBRO TOTALES

**EJERCICIO 2022**

APLICACIÓN PRESUPUESTARIA	DESCRIPCIÓN	DERECHOS PENDIENTES DE COBRO A 1 DE ENERO	MODIFICACIONES SALDO INICIAL	DERECHOS ANULADOS	DERECHOS CANCELADOS	RECAUDACIÓN	DERECHOS PENDIENTE DE COBRO A 31 DE DICIEMBRE
2021.01.39902	OTROS (COSTAS PROCEDIMIENTO RECAUDATORIO)	5,50					5,50
2021.01.39904	otros ingresos (colaboracion mejora recaudacion)	0,30					0,30
2021.01.39906	Otros ingresos diversos.	46.752,98				24.731,42	22.021,56
2021.01.42000	Participación en los Tributos del Estado.	849.779,98				849.779,98	
2021.01.54100	PRODUCTO DEL ARRENDAM.DE FINCAS URBANAS	18.688,36				1.669,79	17.018,57
2021.01.55000	CONCESIONES ADMINISTRATIVAS	455.660,04				455.636,81	23,23
2021.01.55400	APROVECHAMIENTOS AGRICOLAS Y FORESTALES	72.684,25				38.865,11	33.819,14
2021.01.55402	COMPENSACION COMISION PROV. MONTES 15 %	287,53					287,53
2021.01.55500	APROVECHAMIENTOS ESPECIALES	45.551,68					45.551,68
2021.01.83000	ANTICIPOS PAGAS PERSONAL(FUNCIONARIOS)	1.800,00				1.200,00	600,00
2021.01.83001	ANTICIPOS PAGAS PERSONAL (LABORAL)	3.600,00				1.200,00	2.400,00
2021.01.83100	PRESTAMOS PERSONAL FUNCIONARIO LP	37.374,97				13.100,04	24.274,93
2021.01.83101	PRESTAMOS PERSONAL LABORAL LP	25.120,00				8.520,00	16.600,00
TOTAL		30.608.371,75		7.085,27	1.589.460,88	4.754.588,55	24.257.237,05





PRESUPUESTO DE INGRESOS

Fecha Obtención 04/11/2023

DERECHOS A COBRAR DE PRESUPUESTOS CERRADOS

Pág. 1

DERECHOS ANULADOS

EJERCICIO 2022

APLICACIÓN PRESUPUESTARIA	DESCRIPCIÓN	ANULACIÓN DE LIQUIDACIONES	APLAZAMIENTO Y FRACCIONAMIENTO	TOTAL DERECHOS ANULADOS
2014.01.11600	IMP.INC.VAL.TERREN.DE NATURALEZA URBANA	286,45		286,45
2014.01.30500	EXTINCION DE INCENDIOS	161,17		161,17
2015.01.30300	TRATAMIENTO DE RESIDUOS SOLIDOS	39,84		39,84
2016.01.11601	INSPECCIONES IVTNU	180,62		180,62
2016.01.30000	SUMINISTRO DE AGUA	514,23		514,23
2016.01.33100	ENTRADA VEHICULOS Y RESERVA APARCAMIENTO	12,24		12,24
2017.01.30000	SUMINISTRO DE AGUA	837,55		837,55
2018.01.30000	SUMINISTRO DE AGUA	791,14		791,14
2018.01.83000	ANTICIPOS PAGAS PERSONAL(FUNCIONARIOS)	100,00		100,00
2019.01.30000	SUMINISTRO DE AGUA	166,85		166,85
2019.01.30300	TRATAMIENTO DE RESIDUOS SOLIDOS (PILAS, ANIMALES...)	26,56		26,56
2019.01.39190	MULTAS	3.638,41		3.638,41
2020.01.30000	SUMINISTRO DE AGUA	220,18		220,18
2021.01.30000	SUMINISTRO DE AGUA	110,03		110,03
TOTAL		7.085,27		7.085,27



**PRESUPUESTO DE INGRESOS**  
**DERECHOS A COBRAR DE PRESUPUESTOS CERRADOS**

DERECHOS CANCELADOS

EJERCICIO						2022
APLICACIÓN PRESUPUESTARIA	DESCRIPCIÓN	COBROS EN ESPECIE	INSOLVENCIAS	PRESCRIPCIONES	OTRAS CAUSAS	TOTAL DERECHOS CANCELADOS
1989.01.11300	IBI URBANA		7,42			7,42
1992.01.11300	IBI URBANA		54,41			54,41
1993.01.11300	IBI URBANA		57,13			57,13
1993.01.11500	IMPUESTO VEHICULOS TRACCION MECANICA		8,11			8,11
1994.01.11300	IBI URBANA		59,99			59,99
1994.01.11500	IMPUESTO VEHICULOS TRACCION MECANICA		75,37			75,37
1995.01.11300	IBI URBANA		62,08			62,08
1995.01.11500	IMPUESTO VEHICULOS TRACCION MECANICA		164,77			164,77
1995.01.11600	IMP.INC.VAL.TERREN.DE NATURALEZA URBANA			41,71		41,71
1995.01.30200	RECOGIDA Y TRATAMIENTO DE RESIDUOS SOLIDOS		72,88			72,88
1996.01.11300	IBI URBANA		64,26			64,26
1996.01.11500	IMPUESTO VEHICULOS TRACCION MECANICA		352,64			352,64
1996.01.30200	RECOGIDA Y TRATAMIENTO DE RESIDUOS SOLIDOS		93,88			93,88
1997.01.11500	IMPUESTO VEHICULOS TRACCION MECANICA		223,52			223,52
1997.01.30200	RECOGIDA Y TRATAMIENTO DE RESIDUOS SOLIDOS		146,85			146,85
1998.01.11300	DE NATURALEZA URBANA		126,26			126,26
1998.01.11500	IMPUESTO VEHICULOS TRACCION MECANICA		259,63			259,63
1998.01.30500	EXTINCION DE INCENDIOS		107,28			107,28
1999.01.11300	IBI URBANA		54,18			54,18



**PRESUPUESTO DE INGRESOS**  
**DERECHOS A COBRAR DE PRESUPUESTOS CERRADOS**

DERECHOS CANCELADOS

EJERCICIO						2022
APLICACIÓN PRESUPUESTARIA	DESCRIPCIÓN	COBROS EN ESPECIE	INSOLVENCIAS	PRESCRIPCIONES	OTRAS CAUSAS	TOTAL DERECHOS CANCELADOS
1999.01.11500	IMPUESTO VEHICULOS TRACCION MECANICA		634,52	19,45		653,97
1999.01.13000	IMPUESTO DE ACTIVIDADES ECONOMICAS		96,83			96,83
2000.01.11300	DE NATURALEZA URBANA		55,15			55,15
2000.01.11500	IMPUESTO VEHICULOS TRACCION MECANICA		743,76	6,84		750,60
2000.01.11600	IMP.INC.VAL.TERRENOS DE NATURALEZA URBANA		650,33			650,33
2000.01.13000	IMPUESTO DE ACTIVIDADES ECONOMICAS		398,41			398,41
2000.01.30100	ALCANTARILLADO		113,37			113,37
2000.01.30200	RECOGIDA Y TRATAMIENTO DE RESIDUOS SOLIDOS		52,74			52,74
2000.01.30400	TASA DEPURACION.		232,48			232,48
2001.01.11300	DE NATURALEZA URBANA		428,07			428,07
2001.01.11500	IMPUESTO VEHICULOS TRACCION MECANICA		773,85	9,72		783,57
2001.01.11600	IMP.INC.VAL.TERRENOS DE NATURALEZA URBANA		877,89			877,89
2001.01.13000	IMPUESTO DE ACTIVIDADES ECONOMICAS		2.141,88			2.141,88
2001.01.30000	SUMINISTRO DE AGUA		521,34			521,34
2001.01.30200	RECOGIDA Y TRATAMIENTO DE RESIDUOS SOLIDOS		260,84			260,84
2002.01.11300	DE NATURALEZA URBANA		556,44			556,44
2002.01.11500	IMPUESTO VEHICULOS TRACCION MECANICA		1.345,13	121,17		1.466,30
2002.01.13000	IMPUESTO DE ACTIVIDADES ECONOMICAS		419,80			419,80
2002.01.30200	RECOGIDA Y TRATAMIENTO DE RESIDUOS SOLIDOS		214,26			214,26



**PRESUPUESTO DE INGRESOS**  
**DERECHOS A COBRAR DE PRESUPUESTOS CERRADOS**

DERECHOS CANCELADOS

EJERCICIO						2022
APLICACIÓN PRESUPUESTARIA	DESCRIPCIÓN	COBROS EN ESPECIE	INSOLVENCIAS	PRESCRIPCIONES	OTRAS CAUSAS	TOTAL DERECHOS CANCELADOS
2002.01.30400	TASA DEPURACION.		675,24			675,24
2003.01.11300	IBI URBANA		635,60			635,60
2003.01.11500	IMPUESTO VEHICULOS TRACCION MECANICA		1.093,34	13,26		1.106,60
2003.01.13000	IMPUESTO DE ACTIVIDADES ECONOMICAS		2.375,56			2.375,56
2003.01.30000	SUMINISTRO DE AGUA		1.615,55			1.615,55
2003.01.30200	RECOGIDA Y TRATAMIENTO DE RESIDUOS SOLIDOS		251,09			251,09
2004.01.11300	DE NATURALEZA URBANA		590,85			590,85
2004.01.11500	IMPUESTO VEHICULOS TRACCION MECANICA		1.269,89	64,38		1.334,27
2004.01.11600	IMP.INC.VAL.TERRENOS DE NATURALEZA URBANA		998,55			998,55
2004.01.13000	IMPUESTO DE ACTIVIDADES ECONOMICAS		532,27			532,27
2004.01.30100	ALCANTARILLADO		139,74			139,74
2004.01.30200	RECOGIDA Y TRATAMIENTO DE RESIDUOS SOLIDOS		184,21			184,21
2004.01.30400	TASA DEPURACION.		233,03			233,03
2005.01.11300	DE NATURALEZA URBANA		602,68			602,68
2005.01.11500	IMPUESTO VEHICULOS TRACCION MECANICA		1.504,17	64,38		1.568,55
2005.01.11600	IMP.INC.VAL.TERREN.DE NATURALEZA URBANA		852,77			852,77
2005.01.13000	IMPUESTO DE ACTIVIDADES ECONOMICAS		308,53			308,53
2005.01.29000	ICIO		96,00			96,00
2005.01.30100	ALCANTARILLADO		145,84			145,84



**PRESUPUESTO DE INGRESOS**  
**DERECHOS A COBRAR DE PRESUPUESTOS CERRADOS**

DERECHOS CANCELADOS

EJERCICIO						2022
APLICACIÓN PRESUPUESTARIA	DESCRIPCIÓN	COBROS EN ESPECIE	INSOLVENCIAS	PRESCRIPCIONES	OTRAS CAUSAS	TOTAL DERECHOS CANCELADOS
2005.01.30200	RECOGIDA Y TRATAMIENTO DE RESIDUOS SOLIDOS		374,39			374,39
2005.01.30400	TASA DEPURACION.		224,58			224,58
2006.01.11300	DE NATURALEZA URBANA		614,75			614,75
2006.01.11500	IMPUESTO VEHICULOS TRACCION MECANICA		1.935,81			1.935,81
2006.01.11600	IMP.INC.VAL.TERRENOS DE NATURALEZA URBANA		939,74			939,74
2006.01.13000	IMPUESTO DE ACTIVIDADES ECONOMICAS		558,80			558,80
2006.01.30000	SUMINISTRO DE AGUA		149,11			149,11
2006.01.30100	ALCANTARILLADO		121,16			121,16
2006.01.30400	TASA DEPURACION.		156,92			156,92
2007.01.11300	DE NATURALEZA URBANA		940,28			940,28
2007.01.11600	IMP.INC.VAL.TERRENOS DE NATURALEZA URBANA		548,70			548,70
2007.01.30200	RECOGIDA Y TRATAMIENTO DE RESIDUOS SOLIDOS		65,25			65,25
2008.01.11300	DE NATURALEZA URBANA		6.559,01			6.559,01
2008.01.11500	IMPUESTO VEHICULOS TRACCION MECANICA		4.756,15			4.756,15
2008.01.13000	IMPUESTO DE ACTIVIDADES ECONOMICAS		2.027,21			2.027,21
2008.01.30100	ALCANTARILLADO		218,95			218,95
2008.01.30200	RECOGIDA Y TRATAMIENTO DE RESIDUOS SOLIDOS		4.641,28			4.641,28
2008.01.30500	EXTINCION DE INCENDIOS		173,24			173,24
2008.01.39190	MULTAS		1.150,00			1.150,00



**PRESUPUESTO DE INGRESOS**  
**DERECHOS A COBRAR DE PRESUPUESTOS CERRADOS**

DERECHOS CANCELADOS

EJERCICIO						2022
APLICACIÓN PRESUPUESTARIA	DESCRIPCIÓN	COBROS EN ESPECIE	INSOLVENCIAS	PRESCRIPCIONES	OTRAS CAUSAS	TOTAL DERECHOS CANCELADOS
2009.01.11300	DE NATURALEZA URBANA		3.959,47	63,63		4.023,10
2009.01.11500	IMPUESTO VEHICULOS TRACCION MECANICA		3.720,07	51,12		3.771,19
2009.01.13000	IMPUESTO DE ACTIVIDADES ECONOMICAS		429,09			429,09
2009.01.30100	ALCANTARILLADO		103,84			103,84
2009.01.30200	RECOGIDA Y TRATAMIENTO DE RESIDUOS SOLIDOS		2.233,16	114,08		2.347,24
2009.01.39190	MULTAS		680,00			680,00
2010.01.11300	DE NATURALEZA URBANA		4.358,57			4.358,57
2010.01.11500	IMPUESTO VEHICULOS TRACCION MECANICA		4.911,43			4.911,43
2010.01.11600	IMP.INC.VAL.TERREN.DE NATURALEZA URBANA		1.090,42			1.090,42
2010.01.11601	INSP.IMP.INC.VAL.TERRENOS DE NATURALEZA URBANA		4.462,01			4.462,01
2010.01.13000	IMPUESTO DE ACTIVIDADES ECONOMICAS		429,09	365,28		794,37
2010.01.30000	SUMINISTRO DE AGUA		848,31	135,91		984,22
2010.01.39190	MULTAS		2.154,61			2.154,61
2010.01.55000	CONCESIONES ADMINISTRATIVAS		7.236,92			7.236,92
2011.01.11300	DE NATURALEZA URBANA		5.647,64			5.647,64
2011.01.11500	IMPUESTO VEHICULOS TRACCION MECANICA		6.038,83	365,39		6.404,22
2011.01.11601	INSP.IMP.INC.VAL.TERRENOS DE NATURALEZA URBANA		37.091,96			37.091,96
2011.01.30000	SUMINISTRO DE AGUA		874,49	109,92		984,41
2011.01.30200	RECOGIDA Y TRATAMIENTO DE RESIDUOS SOLIDOS		5.662,04	1.085,84		6.747,88



**PRESUPUESTO DE INGRESOS**  
**DERECHOS A COBRAR DE PRESUPUESTOS CERRADOS**

DERECHOS CANCELADOS

EJERCICIO						2022
APLICACIÓN PRESUPUESTARIA	DESCRIPCIÓN	COBROS EN ESPECIE	INSOLVENCIAS	PRESCRIPCIONES	OTRAS CAUSAS	TOTAL DERECHOS CANCELADOS
2011.01.30500	EXTINCION DE INCENDIOS			298,64		298,64
2011.01.33500	MESAS Y SILLAS		2.581,89			2.581,89
2011.01.33700	OCUPACION SUBSUELO, SUELO Y VUELO			6,29		6,29
2012.01.11300	DE NATURALEZA URBANA		7.548,48	1.454,46		9.002,94
2012.01.11500	IMPUESTO VEHICULOS TRACCION MECANICA		14.646,80	125,89		14.772,69
2012.01.11601	INSP.IMP.INC.VAL.TERRENOS DE NATURALEZA URBANA		51.335,14			51.335,14
2012.01.13000	IMPUESTO DE ACTIVIDADES ECONOMICAS		6.226,51			6.226,51
2012.01.30000	SUMINISTRO DE AGUA		950,74	31,94		982,68
2012.01.30200	RECOGIDA Y TRATAMIENTO DE RESIDUOS SOLIDOS		7.991,42	1.789,33		9.780,75
2012.01.33100	ENTRADA VEHICULOS Y RESERVA APARCAMIENTO		496,28	357,96		854,24
2012.01.33700	OCUPACION SUBSUELO, SUELO Y VUELO		268,73			268,73
2012.01.45018	DE LA ADMON GRAL C.A PREVENCION CONFLICTO SOCIAL			1.313,94		1.313,94
2013.01.11200	DE NATURALEZA RUSTICA		74,13			74,13
2013.01.11300	DE NATURALEZA URBANA		12.593,61			12.593,61
2013.01.11500	IMPUESTO VEHICULOS TRACCION MECANICA		10.033,05			10.033,05
2013.01.11600	IMP.INC.VAL.TERREN.DE NATURALEZA URBANA		1.197,21			1.197,21
2013.01.11601	INSPECCIONES IVTNU		102.101,10			102.101,10
2013.01.13000	IMPUESTO DE ACTIVIDADES ECONOMICAS		5.200,95			5.200,95
2013.01.29000	IMPUESTOS SOBRE CONST.,INSTAL.Y OBRAS		5,70			5,70



**PRESUPUESTO DE INGRESOS**  
**DERECHOS A COBRAR DE PRESUPUESTOS CERRADOS**

DERECHOS CANCELADOS

EJERCICIO						2022
APLICACIÓN PRESUPUESTARIA	DESCRIPCIÓN	COBROS EN ESPECIE	INSOLVENCIAS	PRESCRIPCIONES	OTRAS CAUSAS	TOTAL DERECHOS CANCELADOS
2013.01.30000	SUMINISTRO DE AGUA		55,26	8.402,91		8.458,17
2013.01.30500	EXTINCION DE INCENDIOS		185,70			185,70
2013.01.33100	ENTRADA VEHICULOS Y RESERVA APARCAMIENTO		694,80			694,80
2013.01.45033	DE LA ADMON GRAL C.AUT CENTRO MUJER				4.656,23	4.656,23
2014.01.11200	DE NATURALEZA RUSTICA				79,30	79,30
2014.01.11300	DE NATURALEZA URBANA		9.507,40	1.146,98	33,69	10.688,07
2014.01.11500	IMPUESTO VEHICULOS TRACCION MECANICA		11.355,10		59,64	11.414,74
2014.01.11600	IMP.INC.VAL.TERREN.DE NATURALEZA URBANA		668,09			668,09
2014.01.11601	INSPECCIONES IVTNU		2.128,29			2.128,29
2014.01.13000	IMPUESTO DE ACTIVIDADES ECONOMICAS		6.763,35			6.763,35
2014.01.30300	TRATAMIENTO DE RESIDUOS SOLIDOS		6.976,64	1.673,41	1.954,66	10.604,71
2014.01.33100	ENTRADA VEHICULOS Y RESERVA APARCAMIENTO		828,57		67,77	896,34
2014.01.34904	ANUNCIOS A CARGO DE PARTICULARES		286,87			286,87
2014.01.39190	MULTAS		2.100,00			2.100,00
2014.01.54100	PRODUCTO DEL ARRENDAM.DE FINCAS URBANAS		8.184,00			8.184,00
2015.01.11300	DE NATURALEZA URBANA		8.888,29	2.868,57	60,30	11.817,16
2015.01.11500	IMPUESTO VEHICULOS TRACCION MECANICA		9.862,14			9.862,14
2015.01.11600	IMP.INC.VAL.TERREN.DE NATURALEZA URBANA		13.715,47		4.515,55	18.231,02
2015.01.11601	INSPECCIONES IVTNU		177,53			177,53





**PRESUPUESTO DE INGRESOS**  
**DERECHOS A COBRAR DE PRESUPUESTOS CERRADOS**

DERECHOS CANCELADOS

APLICACIÓN PRESUPUESTARIA	DESCRIPCIÓN	COBROS EN ESPECIE	INSOLVENCIAS	PRESCRIPCIONES	EJERCICIO	
					2022	TOTAL DERECHOS CANCELADOS
2015.01.13000	IMPUESTO DE ACTIVIDADES ECONOMICAS		6.054,79			6.054,79
2015.01.30300	TRATAMIENTO DE RESIDUOS SOLIDOS		11.499,34	23,30	2.457,33	13.979,97
2015.01.33100	ENTRADA VEHICULOS Y RESERVA APARCAMIENTO		694,80			694,80
2015.01.54100	PRODUCTO DEL ARRENDAM.DE FINCAS URBANAS		2.976,00			2.976,00
2016.01.11200	DE NATURALEZA RUSTICA				267,21	267,21
2016.01.11300	DE NATURALEZA URBANA		10.029,11	4.451,18	31.765,85	46.246,14
2016.01.11500	IMPUESTO VEHICULOS TRACCION MECANICA		15.560,80			15.560,80
2016.01.11600	IMP.INC.VAL.TERREN.DE NATURALEZA URBANA		41.341,10		1.337,75	42.678,85
2016.01.11601	INSPECCIONES IVTNU		1.618,78			1.618,78
2016.01.13000	IMPUESTO DE ACTIVIDADES ECONOMICAS		6.054,79			6.054,79
2016.01.30000	SUMINISTRO DE AGUA		489,51	984,19	11.837,55	13.311,25
2016.01.30100	ALCANTARILLADO		272,13	444,71	5.346,26	6.063,10
2016.01.30300	TRATAMIENTO DE RESIDUOS SOLIDOS (PILAS, ANIMALES...)		7.883,62	518,67	2.511,05	10.913,34
2016.01.30400	TASA DEPURACION.		481,69	734,84	9.669,22	10.885,75
2016.01.33100	ENTRADA VEHICULOS Y RESERVA APARCAMIENTO		694,80	1.170,73		1.865,53
2016.01.39190	MULTAS				13.309,92	13.309,92
2017.01.11200	DE NATURALEZA RUSTICA				213,36	213,36
2017.01.11300	DE NATURALEZA URBANA		8.465,46		20,04	8.485,50
2017.01.11500	IMPUESTO VEHICULOS TRACCION MECANICA		8.106,08			8.106,08



**PRESUPUESTO DE INGRESOS**  
**DERECHOS A COBRAR DE PRESUPUESTOS CERRADOS**

DERECHOS CANCELADOS

EJERCICIO						2022
APLICACIÓN PRESUPUESTARIA	DESCRIPCIÓN	COBROS EN ESPECIE	INSOLVENCIAS	PRESCRIPCIONES	OTRAS CAUSAS	TOTAL DERECHOS CANCELADOS
2017.01.11600	IMP.INC.VAL.TERREN.DE NATURALEZA URBANA		1.682,40		2.882,90	4.565,30
2017.01.13000	IMPUESTO DE ACTIVIDADES ECONOMICAS		6.054,79			6.054,79
2017.01.30000	SUMINISTRO DE AGUA		975,47	386,75	276,55	1.638,77
2017.01.30100	ALCANTARILLADO		585,85	225,50	1.643,72	2.455,07
2017.01.30300	TRATAMIENTO DE RESIDUOS SOLIDOS (PILAS, ANIMALES...)		5.460,11		2.186,97	7.647,08
2017.01.30400	TASA DEPURACION.		985,60	350,59	2.572,69	3.908,88
2017.01.33700	OCUPACION SUBSUELO, SUELO Y VUELO				12.593,37	12.593,37
2018.01.11300	DE NATURALEZA URBANA		9.913,72		10.631,93	20.545,65
2018.01.11500	IMPUESTO VEHICULOS TRACCION MECANICA		6.347,79			6.347,79
2018.01.11600	IMP.INC.VAL.TERREN.DE NATURALEZA URBANA				247.025,41	247.025,41
2018.01.13000	IMPUESTO DE ACTIVIDADES ECONOMICAS		2.288,21			2.288,21
2018.01.13001	INSPECCIONES IAE				19.497,33	19.497,33
2018.01.30000	SUMINISTRO DE AGUA		573,75		2.153,66	2.727,41
2018.01.30100	ALCANTARILLADO		346,04		1.018,35	1.364,39
2018.01.30300	TRATAMIENTO DE RESIDUOS SOLIDOS (PILAS, ANIMALES...)		4.981,97		4.506,75	9.488,72
2018.01.30400	TASA DEPURACION.		558,14		1.412,29	1.970,43
2018.01.30500	EXTINCION DE INCENDIOS		268,65			268,65
2018.01.33100	ENTRADA VEHICULOS Y RESERVA APARCAMIENTO				111,13	111,13
2018.01.33700	OCUPACION SUBSUELO, SUELO Y VUELO				1.429,05	1.429,05



**PRESUPUESTO DE INGRESOS**  
**DERECHOS A COBRAR DE PRESUPUESTOS CERRADOS**

DERECHOS CANCELADOS

EJERCICIO						2022
APLICACIÓN PRESUPUESTARIA	DESCRIPCIÓN	COBROS EN ESPECIE	INSOLVENCIAS	PRESCRIPCIONES	OTRAS CAUSAS	TOTAL DERECHOS CANCELADOS
2019.01.11300	DE NATURALEZA URBANA		5.174,53		22.406,96	27.581,49
2019.01.11500	IMPUESTO VEHICULOS TRACCION MECANICA				147,28	147,28
2019.01.11600	IMP.INC.VAL.TERREN.DE NATURALEZA URBANA				8.347,57	8.347,57
2019.01.13000	IMPUESTO DE ACTIVIDADES ECONOMICAS				8.256,24	8.256,24
2019.01.13001	INSPECCIONES IAE				48.282,38	48.282,38
2019.01.30000	SUMINISTRO DE AGUA				1.647,81	1.647,81
2019.01.30100	ALCANTARILLADO				725,78	725,78
2019.01.30300	TRATAMIENTO DE RESIDUOS SOLIDOS (PILAS, ANIMALES...)				6.173,28	6.173,28
2019.01.30400	TASA DEPURACION.				698,50	698,50
2019.01.33100	ENTRADA VEHICULOS Y RESERVA APARCAMIENTO				111,13	111,13
2019.01.33400	CALAS Y ZANJAS				249,08	249,08
2019.01.33700	OCUPACION SUBSUELO, SUELO Y VUELO				5.732,97	5.732,97
2019.01.39190	MULTAS				78.711,59	78.711,59
2020.01.11300	DE NATURALEZA URBANA		3.969,03		24.871,99	28.841,02
2020.01.11500	IMPUESTO VEHICULOS TRACCION MECANICA				283,25	283,25
2020.01.11600	IMP.INC.VAL.TERREN.DE NATURALEZA URBANA				14.638,73	14.638,73
2020.01.13000	IMPUESTO DE ACTIVIDADES ECONOMICAS				8.256,24	8.256,24
2020.01.29001	IMP.CONSTRUCCIONES, INSTALACIONES Y OBRA,INSPECCION				3.286,68	3.286,68
2020.01.30000	SUMINISTRO DE AGUA				2.347,29	2.347,29



**PRESUPUESTO DE INGRESOS**  
**DERECHOS A COBRAR DE PRESUPUESTOS CERRADOS**

DERECHOS CANCELADOS

EJERCICIO						2022
APLICACIÓN PRESUPUESTARIA	DESCRIPCIÓN	COBROS EN ESPECIE	INSOLVENCIAS	PRESCRIPCIONES	OTRAS CAUSAS	TOTAL DERECHOS CANCELADOS
2020.01.30100	ALCANTARILLADO				1.026,88	1.026,88
2020.01.30300	TRATAMIENTO DE RESIDUOS SOLIDOS				10.106,11	10.106,11
2020.01.30400	TASA DEPURACION.				1.172,60	1.172,60
2020.01.33400	CALAS Y ZANJAS				1.578,00	1.578,00
2020.01.33500	MESAS Y SILLAS				1.901,90	1.901,90
2020.01.39906	Otros ingresos diversos.				1.651,29	1.651,29
2021.01.11200	DE NATURALEZA RUSTICA				296,67	296,67
2021.01.11300	DE NATURALEZA URBANA		3.545,96		19.698,19	23.244,15
2021.01.11500	IMPUESTO VEHICULOS TRACCION MECANICA				2.259,74	2.259,74
2021.01.11600	IMP.INC.VAL.TERREN.DE NATURALEZA URBANA				80.931,33	80.931,33
2021.01.11601	INSPECCIONES IVTNU				96.512,34	96.512,34
2021.01.13000	IMPUESTO DE ACTIVIDADES ECONOMICAS				5.293,14	5.293,14
2021.01.29000	IMPUESTOS SOBRE CONST.,INSTAL.Y OBRAS				2.462,07	2.462,07
2021.01.30000	SUMINISTRO DE AGUA				25.439,38	25.439,38
2021.01.30100	ALCANTARILLADO				2.339,06	2.339,06
2021.01.30300	TRATAMIENTO DE RESIDUOS SOLIDOS				25.505,49	25.505,49
2021.01.30400	TASA DEPURACION.				3.589,84	3.589,84
2021.01.30500	EXTINCION DE INCENDIOS				3.482,86	3.482,86
2021.01.33100	ENTRADA VEHICULOS Y RESERVA APARCAMIENTO				2.733,02	2.733,02
2021.01.33500	MESAS Y SILLAS				4.782,96	4.782,96



**PRESUPUESTO DE INGRESOS**  
**DERECHOS A COBRAR DE PRESUPUESTOS CERRADOS**

DERECHOS CANCELADOS

EJERCICIO						2022
APLICACIÓN PRESUPUESTARIA	DESCRIPCIÓN	COBROS EN ESPECIE	INSOLVENCIAS	PRESCRIPCIONES	OTRAS CAUSAS	TOTAL DERECHOS CANCELADOS
2021.01.33700	OCUPACION SUBSUELO, SUELO Y VUELO				498,58	498,58
2021.01.34100	AYUDA A DOMICILIO				20,00	20,00
2021.01.34200	PRECIOS PUBLICOS ESCUELA DE MUSICA				340,00	340,00
2021.01.34201	ACTIVIDADES JUVENILES				378,50	378,50
2021.01.39190	INFRACCIONES URBANÍSTICAS				2.524,55	2.524,55
TOTAL			626.263,99	31.392,86	931.804,03	1.589.460,88



EJERCICIOS CERRADOS

Fecha Obtención 04/11/2023

Pág. 1

VARIACIÓN DE RESULTADOS PRESUPUESTARIOS DE EJERCICIOS ANTERIORES

	EJERCICIO		2022
	TOTAL VARIACIÓN DERECHOS	TOTAL VARIACIÓN OBLIGACIONES	VARIACIÓN DE RESULTADOS PRESUPUESTARIOS DE EJERCICIOS ANTERIORES
- a) Operaciones corrientes	-1.596.446,15	-120,00	-1.596.326,15
- b) Operaciones de capital			
1. TOTAL VARIACIÓN OPERACIONES NO FINANCIERAS (a+b)	-1.596.446,15	-120,00	-1.596.326,15
- c) Activos financieros	-100,00		-100,00
- d) Pasivos financieros			
2. TOTAL VARIACIÓN OPERACIONES FINANCIERAS ( c+d)	-100,00		-100,00
TOTAL (1+2)	-1.596.546,15	-120,00	-1.596.426,15



EJERCICIOS POSTERIORES

COMPROMISOS DE GASTO CON CARGO A PRESUPUESTOS DE EJERCICIOS POSTERIORES

EJERCICIO 2022

APLIC. PRESUPUESTARIA	DESCRIPCIÓN	COMPROMISOS DE GASTOS ADQUIRIDOS CON CARGO AL PRESUPUESTO DEL EJERCICIO				
		2.023	2.024	2.025	2.026	AÑOS SUCESIVOS
2022.01.0111.35200	INTERESES DE DEMORA					
2022.01.1320.16200	FORMACION Y PERFECCIONAMIENTO DEL PERSONAL					
2022.01.1320.20400	ARRENDAMIENTO VEHICULOS(reenting)					
2022.01.1320.21300	MAQUINARIA, INSTALACIONES Y UTILLAJE					
2022.01.1320.22100	ENERGIA ELECTRICA					
2022.01.1320.22103	COMBUSTIBLES Y CARBURANTES.					
2022.01.1320.22104	VESTUARIO.	57.468,95	57.468,95	57.468,95		
2022.01.1320.22200	TELEFONICAS					
2022.01.1320.22700	Limpieza y aseo.					
2022.01.1330.22701	SEGURIDAD(GRUA)					
2022.01.1330.22708	SERVICIOS RECAUDACION A FAVOR ENTIDAD					
2022.01.1330.61901	Otras inver de reposic en infraest y bienes dest al uso gral					
2022.01.1350.22100	ENERGIA ELECTRICA.					
2022.01.1350.22103	COMBUSTIBLES Y CARBURANTES.					
2022.01.1350.22104	VESTUARIO					
2022.01.1350.22105	PRODUCTOS ALIMENTICIOS.					
2022.01.1350.22200	Servicios de Telecomunicaciones.					
2022.01.1350.22400	PRIMAS DE SEGURO.					
2022.01.1360.22100	ENERGIA ELECTRICA					



EJERCICIOS POSTERIORES

COMPROMISOS DE GASTO CON CARGO A PRESUPUESTOS DE EJERCICIOS POSTERIORES

EJERCICIO 2022

APLIC. PRESUPUESTARIA	DESCRIPCIÓN	COMPROMISOS DE GASTOS ADQUIRIDOS CON CARGO AL PRESUPUESTO DEL EJERCICIO				
		2.023	2.024	2.025	2.026	AÑOS SUCEIVOS
2022.01.1360.22700	LIMPIEZA Y ASEO	66.191,31				
2022.01.1510.22100	ENERGIA ELECTRICA					
2022.01.1510.22706	Estudios y trabajos técnicos I(POS)					
2022.01.1520.22706	Estudios y trabajos técnicos.					
2022.01.1520.62700	REHAB.VIVIENDA.MEJORA ESPACIOS.INTERCAMBIO INTERC E INTERGEN					
2022.01.1522.20400	ARRENDAMIENTO VEHICULOS (renting)					
2022.01.1522.21300	MAQUINARIA;INSTALACIONES Y UTILLAJE:					
2022.01.1522.22100	ENERGIA ELECTRICA.					
2022.01.1522.22103	COMBUSTIBLES Y CARBURANTES					
2022.01.1522.22700	LIMPIEZA Y ASEO					
2022.01.1532.61901	Otras inver de reposic en infraest y bienes dest al uso gral					
2022.01.1610.22100	ENERGIA ELECTRICA.					
2022.01.1621.22700	Limpieza y aseo.					
2022.01.1621.22706	ESTUDIOS Y TRABAJOS TECNICOS (RSU)					
2022.01.1623.22706	Estudios y trabajos técnicos.					
2022.01.1630.20400	ARRENDAMIENTO VEHICULOS (reenting)					
2022.01.1630.22100	ENERGIA ELECTRICA					
2022.01.1630.22700	LIMPIEZA Y ASEO (LIMPIEZA VIARIA)					





EJERCICIOS POSTERIORES

COMPROMISOS DE GASTO CON CARGO A PRESUPUESTOS DE EJERCICIOS POSTERIORES

EJERCICIO 2022

APLIC. PRESUPUESTARIA	DESCRIPCIÓN	COMPROMISOS DE GASTOS ADQUIRIDOS CON CARGO AL PRESUPUESTO DEL EJERCICIO				
		2.023	2.024	2.025	2.026	AÑOS SUCEIVOS
2022.01.1650.20400	ARRENDAMIENTO VEHICULOS					
2022.01.1650.21300	MAQUINARIA,INSTALACIONES Y UTILLAJE.					
2022.01.1650.22000	ORDINARIO NO INVENTARIABLE.					
2022.01.1650.22100	ENERGIA ELECTRICA.					
2022.01.1650.22103	COMBUSTIBLES Y CARBURANTES.					
2022.01.1650.22104	VESTUARIO.					
2022.01.1650.22400	PRIMAS DE SEGURO.					
2022.01.1650.22600	CANONES					
2022.01.1650.22706	ESTUDIOS Y TRABAJOS TECNICOS					
2022.01.1710.20400	ARRENDAMIENTO VEHICULOS					
2022.01.1710.22700	Limpieza y aseo.					
2022.01.1710.22706	ESTUDIOS Y TRABAJOS TECNICOS	625.652,69	625.652,69	625.652,69		
2022.01.1720.22706	ESTUDIOS Y TRABAJOS TECNICOS					
2022.01.1721.22706	ESTUDIOS Y TRABAJOS TECNICOS (MEJORA DEL MEDIO NATURAL)					
2022.01.2210.16005	PREVENCION E HIGIENE EN EL TRABAJO	25.905,00	22.728,28			
2022.01.2310.21300	MAQUINARIA INSTALACIONES Y UTILLAJE					
2022.01.2310.22000	ORDINARIO NO INVENTARIABLE					
2022.01.2310.22100	ENERGIA ELECTRICA					



EJERCICIOS POSTERIORES

COMPROMISOS DE GASTO CON CARGO A PRESUPUESTOS DE EJERCICIOS POSTERIORES

EJERCICIO 2022

APLIC. PRESUPUESTARIA	DESCRIPCIÓN	COMPROMISOS DE GASTOS ADQUIRIDOS CON CARGO AL PRESUPUESTO DEL EJERCICIO				
		2.023	2.024	2.025	2.026	AÑOS SUCESIVOS
2022.01.2310.22103	COMBUSTIBLES Y CARBURANTES					
2022.01.2310.22110	Productos de limpieza y aseo.					
2022.01.2310.22201	Postales.					
2022.01.2310.22602	PUBLICIDAD Y PROPAGANDA					
2022.01.2310.22606	REUNIONES Y CONFERENCIAS					
2022.01.2310.22700	Limpieza y aseo.					
2022.01.2310.22701	SEGURIDAD.					
2022.01.2310.22706	ESTUDIOS Y TRABAJOS TECNICOS(S.SOCIALES)					
2022.01.2311.22000	Ordinario no inventariable.					
2022.01.2311.22100	Energía eléctrica.					
2022.01.2311.22604	Jurídicos, contenciosos.					
2022.01.2311.22606	REUNIONES Y CONFERENCIAS					
2022.01.2311.22706	ESTUDIOS Y TRABAJOS TECNICOS					
2022.01.2312.22606	REUNIONES Y CONFERENCIAS					
2022.01.2313.22000	ORDINARIO NO INVENTARIABLE					
2022.01.2313.22100	ENERGÍA ELÉCTRICA					
2022.01.2313.22103	COMBUSTIBLE Y CARBURANTES					
2022.01.2313.22602	Publicidad y propaganda.					
2022.01.2313.22606	REUNIONES Y CONFERENCIAS					



EJERCICIOS POSTERIORES

COMPROMISOS DE GASTO CON CARGO A PRESUPUESTOS DE EJERCICIOS POSTERIORES

EJERCICIO 2022

APLIC. PRESUPUESTARIA	DESCRIPCIÓN	COMPROMISOS DE GASTOS ADQUIRIDOS CON CARGO AL PRESUPUESTO DEL EJERCICIO				
		2.023	2.024	2.025	2.026	AÑOS SUCEIVOS
2022.01.2313.22701	Seguridad.					
2022.01.2313.22706	ESTUDIOS Y TRABAJOS TECNICOS					
2022.01.2315.22100	ENERGIA ELECTRICA.					
2022.01.3230.22100	ENERGIA ELECTRICA.					
2022.01.3230.22103	COMBUSTIBLES Y CARBURANTES.					
2022.01.3230.22700	LIMPIEZA Y ASEO					
2022.01.3260.22609	Actividades culturales y deportivas (ACORDEON Y TEATRO)	35.000,00	23.333,34			
2022.01.3300.22706	ESTUDIOS Y TRABAJOS TECNICOS					
2022.01.3300.46700	A CONSORCIOS (MUSICA RELIGIOSA)					
2022.01.3341.22706	ESTUDIOS Y TRABAJOS TECNICOS					
2022.01.3380.22100	ENERGIA ELECTRICA					
2022.01.3380.22609	FESTEJOS POPULARES.					
2022.01.3420.20800	Arrendam de otro inmovilmaterial.- cesped artif.y p atletis					
2022.01.4320.20200	EDIFICIOS Y OTRAS CONSTRUCCIONES.					
2022.01.4320.22100	Energía eléctrica.					
2022.01.4320.22706	ESTUDIOS Y TRABAJOS TECNICOS (GRUPO DE CIUDADES PATRIMONIO H					
2022.01.4330.62701	DESARROLLO ECONOMICO.ECONOMIA SOCIAL Y MICROEMPRESA					
2022.01.4500.22100	Energía eléctrica.					



EJERCICIOS POSTERIORES

COMPROMISOS DE GASTO CON CARGO A PRESUPUESTOS DE EJERCICIOS POSTERIORES

EJERCICIO 2022

APLIC. PRESUPUESTARIA	DESCRIPCIÓN	COMPROMISOS DE GASTOS ADQUIRIDOS CON CARGO AL PRESUPUESTO DEL EJERCICIO				
		2.023	2.024	2.025	2.026	AÑOS SUCESIVOS
2022.01.4910.22706	ESTUDIOS Y TRABAJOS TECNICOS		12.174,66	12.174,66	12.174,66	
2022.01.4910.62700	TIC ESTRATEGIAS DUSI.ADMINISTRACION ELECTRONICA Y SMART CITI	49.019,01				
2022.01.4930.21300	MAQUINARIA,INSTALACIONES Y UTILLAJE.					
2022.01.4930.22100	ENERGIA ELECTRICA					
2022.01.9120.22602	PUBLICIDAD Y PROPAGANDA.	1.796,85	594,96			
2022.01.9200.21300	MAQUINARIA,INSTALACIONES Y UTILLAJE.					
2022.01.9200.22100	ENERGIA ELECTRICA.					
2022.01.9200.22103	COMBUSTIBLES Y CARBURANTES.					
2022.01.9200.22200	Servicios de Telecomunicaciones.					
2022.01.9200.22201	POSTALES(FRANQUEO).	83.499,78	83.499,78	83.499,78	83.499,78	
2022.01.9200.22400	PRIMAS DE SEGURO.					
2022.01.9200.22602	PUBLICIDAD Y PROPAGANDA.					
2022.01.9200.22604	JURIDICOS.					
2022.01.9200.22700	LIMPIEZA Y ASEO					
2022.01.9200.22706	ESTUDIOS Y TRABAJOS TECNICOS					
2022.01.9202.20400	ARRENDAMIENTO VEHICULOS					
2022.01.9203.20400	ARRENDAMIENTO VEHICULOS					
2022.01.9204.20600	EQUIPOS PARA PROCESOS DE INFORMACION (MANTEN. PROG.)					



EJERCICIOS POSTERIORES

COMPROMISOS DE GASTO CON CARGO A PRESUPUESTOS DE EJERCICIOS POSTERIORES

EJERCICIO 2022

APLIC. PRESUPUESTARIA	DESCRIPCIÓN	COMPROMISOS DE GASTOS ADQUIRIDOS CON CARGO AL PRESUPUESTO DEL EJERCICIO				
		2.023	2.024	2.025	2.026	AÑOS SUCESIVOS
2022.01.9204.22200	Servicios de Telecomunicaciones.					
2022.01.9204.22606	Reuniones, conferencias y cursos.					
2022.01.9204.22706	Estudios y trabajos técnicos.					
2022.01.9240.22700	Limpieza y aseo.					
2022.01.9310.22706	Estudios y trabajos técnicos.					
2022.01.9320.22706	Estudios y trabajos técnicos.					
2022.01.9320.22708	Servicios de recaudación a favor de la entidad.					
2022.01.9330.22600	CANONES					
TOTAL		944.533,59	825.452,66	778.796,08	95.674,44	



**EJERCICIOS POSTERIORES**

**COMPROMISOS DE INGRESO CON CARGO A PRESUPUESTOS DE EJERCICIOS POSTERIORES**

EJERCICIO 2022

APLICACIÓN PRESUPUESTARIA	DESCRIPCIÓN	COMPROMISOS DE INGRESOS CONCERTADOS IMPUTABLES AL EJERCICIO				
		2023	2024	2025	2026	AÑOS SUCEIVOS
TOTAL						



**INFORMACIÓN PRESUPUESTARIA**  
**EJECUCIÓN DE PROYECTOS DE GASTOS**

Resumen de ejecución

Código Proyecto / Denominación	AÑO DE INICIO	DURACIÓN (años)	GASTO PREVISTO	GASTO COMPROMETIDO	OBLIGACIONES RECONOCIDAS			GASTO PENDIENTE DE REALIZAR	FINANCIACIÓN AFECTADA
					A 1 DE ENERO	EN EL EJERCICIO	TOTAL		
2007.2.PMS.2.SECTOR-AREA DE REPARTO VILLA-ROMAN IV	2.007,00	16	4.744.674,21	4.767.088,18	4.604.844,37		4.604.844,37	139.829,84	SÍ
2008.2.PMS.1.CERRO DE LOS BARREROS I UE 23A	2.008,00	1	218.898,59	218.898,59	218.898,59		218.898,59		SÍ
2008.2.PTMO1.1.OBRAS FINANCIADAS PRESTAMO CAJA	2.008,00	8	5.010.718,12	4.954.953,17	4.895.705,93	45.400,37	4.941.106,30	69.611,82	SÍ
2009.2.CORRE.1.REHABILITACION CASA DEL CORREGIDOR PARA	2.009,00	13	656.250,30	656.250,30	656.250,30		656.250,30		SÍ
2009.2.PMS.2.CONVENIO URBANISTICO NOHALES IV	2.009,00	1	368.332,86	568.332,86	368.332,86		368.332,86		SÍ
2009.2.PTM10.1.INVERSIONES FINANCIADAS CON OPERACION	2.009,00	15	9.500.000,00	8.899.963,66	9.309.086,39	73.337,51	9.382.423,90	117.576,10	SÍ
2012.3.CONFL.1.PREVENCIÓN EN CONFLICTO SOCIAL 2012	2.012,00	0	4.750,00	4.750,00	4.750,00		4.750,00		SÍ
2012.3.CULTU.1.ACTIVIDADES CULTURALES Y DE OCIO	2.012,00	1	15.000,01	15.000,01	15.000,01		15.000,01		SÍ
2013.2.HORCA.1.EJECUCION SUBSIDIARIA CERRO HORCA II	2.013,00	1	654.883,95	654.883,95	547.093,42	104.944,18	652.037,60	2.846,35	SÍ



INFORMACIÓN PRESUPUESTARIA  
EJECUCIÓN DE PROYECTOS DE GASTOS

Resumen de ejecución

Código Proyecto / Denominación	AÑO DE INICIO	DURACIÓN (años)	GASTO PREVISTO	GASTO COMPROMETIDO	OBLIGACIONES RECONOCIDAS			GASTO PENDIENTE DE REALIZAR	FINANCIACIÓN AFECTADA
					A 1 DE ENERO	EN EL EJERCICIO	TOTAL		
2013.3.PALEO.1.PROGRAMA LEONARDO AVANZA IV	2.013,00	2	56.937,20	56.937,20	56.937,20		56.937,20		SÍ
2014.3.PLIS.1.PLAN LOCAL DE INTEGRACION SOCIAL 2014-2015	2.014,00	2							NO
2016.3.ALFAR.1.REDAC. PROYECTO MUSEALIZACION	2.016,00	0	2.420,00	2.420,00	2.420,00		2.420,00		NO
2016.3.INFAN.1.MANTENIMIENTO CENTROS DE ATENCION A LA	2.016,00	1	112.244,50	112.244,50	112.244,50		112.244,50		SÍ
2016.3.LIBRO.1.EDICION DE LIBRO PROMOCIONAL XX ANIVERSARIO	2.016,00	1	18.000,00	18.000,00	18.000,00		18.000,00		SÍ
2016.3.PLUS3.1.PROGRAMA MOVILIDAD ERASMUS PLUS III	2.016,00	3	64.425,60	64.425,60	64.425,60		64.425,60		SÍ
2017.2.DUSI.1.ESTRATEGIA DESARROLLO URBANO	2.017,00	7	8.659.426,47	2.548.887,84	1.532.787,20	626.858,41	2.159.645,61	6.499.780,86	SÍ
2017.2.NOHAL.1.ENAJENACION PARCELAS RUSTICAS NOHALES	2.017,00	4	59.959,76	43.507,82	40.632,81	2.875,01	43.507,82	16.451,94	SÍ
2017.2.PMS.1.APROVECHAMIENTOS URBANISTICOS VARIOS	2.017,00	6	19.404,78	8.611,06	8.611,06		8.611,06	10.793,72	SÍ





**INFORMACIÓN PRESUPUESTARIA**  
**EJECUCIÓN DE PROYECTOS DE GASTOS**

Resumen de ejecución

Código Proyecto / Denominación	AÑO DE INICIO	DURACIÓN (años)	GASTO PREVISTO	GASTO COMPROMETIDO	OBLIGACIONES RECONOCIDAS			GASTO PENDIENTE DE REALIZAR	FINANCIACIÓN AFECTADA
					A 1 DE ENERO	EN EL EJERCICIO	TOTAL		
2017.2.POS17.1.PLAN PROVINCIAL DE COOPERACION OBRAS Y	2.017,00	6	351.063,83	291.863,82	291.863,82		291.863,82	59.200,01	SÍ
2017.3.PLUS4.1.PROGRAMA MOVILIDAD ERASMUS IV	2.017,00	4	53.084,40	48.893,80	48.893,80		48.893,80	4.190,60	SÍ
2018.2.PMS.1.VENTA PARCELA 125 SOLAR 2A CAÑADILLAS	2.018,00	3	116.980,50	59.437,91	45.484,61		45.484,61	71.495,89	SÍ
2018.2.PMS.2.APROVECHAMIENTO S URBANISTICOS UE11 CAMINO	2.018,00	1	148.654,76	147.000,00	147.000,00		147.000,00	1.654,76	SÍ
2018.2.PUENT.1.REHABILITACION PUENTE ROMANO EN LA	2.018,00	0	46.834,05	46.834,05	46.834,05		46.834,05		SÍ
2018.3.AVAL.1.EJECUCION DE AVALES	2.018,00	1	1.872.073,63	1.862.304,25	1.848.128,16		1.848.128,16	23.945,47	SÍ
2018.3.AYUDO.1.AYUDA A DOMICILIO 2018	2.018,00	1	673.615,86	673.615,86	673.615,86		673.615,86		SÍ
2018.3.ERASB.1.PROGRAMA ERASMUS BE ACTIVE SPORTS	2.018,00	1	2.380,00	2.380,00	2.380,00		2.380,00		SÍ
2018.3.INFAN.1.CENTROS DE ATENCION A LA INFANCIA 2018	2.018,00	1	120.054,17	120.054,17	120.054,17		120.054,17		SÍ



INFORMACIÓN PRESUPUESTARIA  
EJECUCIÓN DE PROYECTOS DE GASTOS

Resumen de ejecución

Código Proyecto / Denominación	AÑO DE INICIO	DURACIÓN (años)	GASTO PREVISTO	GASTO COMPROMETIDO	OBLIGACIONES RECONOCIDAS			GASTO PENDIENTE DE REALIZAR	FINANCIACIÓN AFECTADA
					A 1 DE ENERO	EN EL EJERCICIO	TOTAL		
2018.3.PCONC.1.ATENCION PRIMARIA SERVICIOS SOCIALES	2.018,00	1	665.726,09	665.726,09	665.726,09		665.726,09		SÍ
2018.3.PLUS5.1.PROGRAMA DE MOVILIDAD ERASMUS V	2.018,00	2	53.955,80	53.955,80	53.955,80		53.955,80		SÍ
2018.3.PMS.1.APROVECHAMIENTOS URBANISTICOS VARIOS	2.018,00	3	3.061,50	2.832,90		2.832,90	2.832,90	228,60	SÍ
2019.2.ALUMB.1.SUBVENCION ACTUACIONES AHORRO Y	2.019,00	1	1.583.926,23	1.583.926,23	1.583.926,23		1.583.926,23		SÍ
2019.2.POS19.1.PLAN PROVINCIAL COOPERACION OBRAS Y	2.019,00	2	156.000,00	61.679,00	61.679,00		61.679,00	94.321,00	NO
2019.3.FORES.1.FEDER.URBAN FOREST INNOVATION LAB UIA	2.019,00	4	3.919.573,24	2.320.122,38	1.825.857,47	424.264,72	2.250.122,19	1.669.451,05	SÍ
2019.3.FORMA.1.PLAN DE FORMACION CONTINUA 2019	2.019,00	2	29.008,59	20.195,04	20.195,04		20.195,04	8.813,55	SÍ
2019.3.JUVEN.1.LA NOCHE MAS JOVEN 2019	2.019,00	1	12.000,00	11.410,49	11.410,49		11.410,49	589,51	SÍ
2019.3.PLUS6.1.CUENCA PLUS 6	2.019,00	2	231.096,00	76.901,43	3.860,50	65.094,81	68.955,31	162.140,69	SÍ



INFORMACIÓN PRESUPUESTARIA  
EJECUCIÓN DE PROYECTOS DE GASTOS

Resumen de ejecución

Código Proyecto / Denominación	AÑO DE INICIO	DURACIÓN (años)	GASTO PREVISTO	GASTO COMPROMETIDO	OBLIGACIONES RECONOCIDAS			GASTO PENDIENTE DE REALIZAR	FINANCIACIÓN AFECTADA
					A 1 DE ENERO	EN EL EJERCICIO	TOTAL		
2019.3.POS19.1.REDACCION DIRECCION Y COORDINACION	2.019,00	2	26.579,78	21.239,11	19.681,23		19.681,23	6.898,55	SÍ
2019.3.SPORT.1.ERASMUS + SPORT	2.019,00	4	21.389,83	6.863,83	6.863,83		6.863,83	14.526,00	SÍ
2019.3.VGENE.1.MEDIDAS PACTO DE ESTADO VIOLENCIA DE	2.019,00	1	10.566,58	3.895,80	3.895,80		3.895,80	6.670,78	SÍ
2019.3.VGENE.2.PACTO ESTADO CONTRA VIOLENCIA DE GENERO	2.019,00	1	10.566,68	3.757,05	3.757,05		3.757,05	6.809,63	SÍ
2020.2.TRANS.1.SUBVENCION TRANSPORTE COLECTIVO	2.020,00	2	109.761,19	109.761,19		109.761,19	109.761,19		SÍ
2020.2.TURIS.1.PLAN DE SOSTENIBILIDAD TURISTICA	2.020,00	2	1.824.000,00	465.583,37	15.956,26	331.958,27	347.914,53	1.476.085,47	SÍ
2020.3.CLIMA.1.CUENCA POR EL CLIMA	2.020,00	0	5.610,48	5.610,48	5.610,48		5.610,48		SÍ
2020.3.CMUJE.1.MANTENIMIENTO CENTRO DE LA MUJER 2020	2.020,00	1	146.936,38	146.936,38	146.936,38		146.936,38		SÍ
2020.3.COVID.19.GASTOS DIVERSOS ESTADO ALARMA	2.020,00	0	1.161.622,92	1.157.820,79	1.033.561,02	47.929,56	1.081.490,58	80.132,34	SÍ



INFORMACIÓN PRESUPUESTARIA  
EJECUCIÓN DE PROYECTOS DE GASTOS

Resumen de ejecución

Código Proyecto / Denominación	AÑO DE INICIO	DURACIÓN (años)	GASTO PREVISTO	GASTO COMPROMETIDO	OBLIGACIONES RECONOCIDAS			GASTO PENDIENTE DE REALIZAR	FINANCIACIÓN AFECTADA
					A 1 DE ENERO	EN EL EJERCICIO	TOTAL		
2020.3.DESEM.1.CONTRATACION DE PERSONAS DESEMPLEADAS Y	2.020,00	1	565.288,08	565.288,08	565.288,08		565.288,08		SÍ
2020.3.FORMA.1.PLAN DE FORMACION CONTINUA 2020	2.020,00	1	19.961,35	19.961,35	19.961,35		19.961,35		SÍ
2020.3.GLOBC.1.SUBVENCIÓN FUNDACIÓN GLOBALCAJA	2.020,00	0	1.620,12	1.620,12	1.620,12		1.620,12		NO
2020.3.INFAN.1.ATENCION EN MATERIA DE INFANCIA	2.020,00	1	186.044,71	186.044,71	186.044,71		186.044,71		SÍ
2020.3.LIMP.1.LIMPIEZA EXTRAORDINARIA DE COLEGIOS Y	2.020,00	0	163.081,35	163.081,35	163.081,35		163.081,35		SÍ
2020.3.PCONC.1.ATENCION PRIMARIA PLAN CONCERTADO	2.020,00	1	737.728,03	737.728,03	737.728,03		737.728,03		SÍ
2020.3.PLUS7.1.ERASMUS PLUS 7	2.020,00	1	179.433,35					179.433,35	SÍ
2020.3.POS20.1.PROYECTOS Y COORDINACION Y SEGURIDAD	2.020,00	0	27.451,60	27.451,60	27.451,60		27.451,60		SÍ
2020.3.PRL.1.INCENTIVO POR BONUS SINIESTRALIDAD	2.020,00	1	29.763,61	19.428,62	19.428,62		19.428,62	10.334,99	SÍ



INFORMACIÓN PRESUPUESTARIA  
EJECUCIÓN DE PROYECTOS DE GASTOS

Resumen de ejecución

Código Proyecto / Denominación	AÑO DE INICIO	DURACIÓN (años)	GASTO PREVISTO	GASTO COMPROMETIDO	OBLIGACIONES RECONOCIDAS			GASTO PENDIENTE DE REALIZAR	FINANCIACIÓN AFECTADA
					A 1 DE ENERO	EN EL EJERCICIO	TOTAL		
2020.3.YOUTH.1.PROYECTO ERASMUS+ ALWAISS YOUTH	2.020,00	3	24.977,00	22.588,74		17.753,16	17.753,16	7.223,84	SÍ
2021.2.BEMIS.1.DISEÑO E IMPLANTACION ZONA BAJAS	2.021,00	3	100.000,00					100.000,00	SÍ
2021.2.COLEC.1.REPARACION COLECTOR FRAY LUIS DE LEON	2.021,00	1	853.539,37	853.539,37				853.539,37	NO
2021.2.INVCM.1.INVERSIONES CENTRO DE LA MUJER POR	2.021,00	0	4.159,19	4.159,10	3.969,10	190,00	4.159,10	0,09	SÍ
2021.2.PMS.1.APROVECHAMIENTOS URBANISTICOS VARIOS	2.021,00	1							SÍ
2021.2.POS21.1.PLAN DE OBRAS Y SERVICIOS BIANUAL 2021 22	2.021,00	2	552.000,00	552.000,00		72.000,00	72.000,00	480.000,00	SÍ
2021.2.TRANS.1.SUBVENCION TRANSPORTE COLECTIVO	2.021,00	1	98.058,89	98.058,89		98.058,89	98.058,89		SÍ
2021.3.ARBIT.1.CONVENIO CON JCCLM ARBITRAJE EN MATERIA	2.021,00	1	18.000,00	8.906,16	8.906,16		8.906,16	9.093,84	SÍ
2021.3.AYUDO.1.AYUDA A DOMICILIO 2021	2.021,00	1	674.157,62	674.157,62	668.934,04	5.223,58	674.157,62		SÍ



**INFORMACIÓN PRESUPUESTARIA**  
**EJECUCIÓN DE PROYECTOS DE GASTOS**

Resumen de ejecución

Código Proyecto / Denominación	AÑO DE INICIO	DURACIÓN (años)	GASTO PREVISTO	GASTO COMPROMETIDO	OBLIGACIONES RECONOCIDAS			GASTO PENDIENTE DE REALIZAR	FINANCIACIÓN AFECTADA
					A 1 DE ENERO	EN EL EJERCICIO	TOTAL		
2021.3.BOMBE.1.CONVENIO CON EXCMA. DIPUTACION	2.021,00	1	161.753,42	118.204,48	56.375,30	61.829,18	118.204,48	43.548,94	SÍ
2021.3.CANOG.1.APORTACION CONSORCIO REHABILITACION	2.021,00	0	121.041,84	121.041,84		121.041,84	121.041,84		SÍ
2021.3.CMUJE.1.CENTRO DE LA MUJER 2021	2.021,00	1	165.236,09	158.632,81	158.632,81		158.632,81	6.603,28	SÍ
2021.3.CONSO.1.APORTACION CONSORCIO CELEBRACION	2.021,00	0	100.362,99	98.319,17	65.835,19	32.483,98	98.319,17	2.043,82	SÍ
2021.3.CORRE.1.PLAN CORRESPONSABLES 2021 DEL	2.021,00	1	256.216,69	15.103,78		15.103,78	15.103,78	241.112,91	SÍ
2021.3.DESEM.1.PLAN EMPLEO TRABAJADORES DESEMPLEADOS	2.021,00	1	1.171.996,01	1.135.244,60	465.027,44	670.217,16	1.135.244,60	36.751,41	SÍ
2021.3.FORMA.1.PLAN DE FORMACION CONTINUA 2021	2.021,00	1	17.489,41	17.382,72	17.282,02	100,70	17.382,72	106,69	SÍ
2021.3.INFAN.1.ATENCIÓN A LA INFANCIA - GUARDERIAS 2021	2.021,00	1	247.845,51	247.845,51	191.345,00	56.500,51	247.845,51		SÍ
2021.3.LIMP.1.LIMPIEZA EXTRAORDINARIA DE COLEGIOS Y	2.021,00	1	146.985,46	146.985,46	127.149,89	19.835,57	146.985,46		SÍ



INFORMACIÓN PRESUPUESTARIA  
EJECUCIÓN DE PROYECTOS DE GASTOS

Resumen de ejecución

Código Proyecto / Denominación	AÑO DE INICIO	DURACIÓN (años)	GASTO PREVISTO	GASTO COMPROMETIDO	OBLIGACIONES RECONOCIDAS			GASTO PENDIENTE DE REALIZAR	FINANCIACIÓN AFECTADA
					A 1 DE ENERO	EN EL EJERCICIO	TOTAL		
2021.3.OCIO.1.OCIO ALTERNATIVO CUENCA 2021 PLAN NACIONAL	2.021,00	1	16.097,43	16.097,43	13.717,06	2.380,37	16.097,43		NO
2021.3.PCONC.1.ATENCION PRIMARIA PLAN CONCERTADO	2.021,00	1	856.010,79	856.010,79	838.285,17	17.604,13	855.889,30	121,49	SÍ
2021.3.POS21.1.PROYECTOS Y COORDINACIÓN Y SEGURIDAD	2.021,00	2	53.000,00	46.188,74	2.759,05	24.546,37	27.305,42	25.694,58	SÍ
2021.3.SILVI.1.SUBVENCION TRATAMIENTOS SILVICOLAS JCCM	2.021,00	1	43.996,38	43.996,38		43.996,38	43.996,38		SÍ
2021.3.VGENE.1.PACTO ESTADO CONTRA LA VIOLENCIA DE	2.021,00	1	21.932,96	21.932,96		21.932,96	21.932,96		SÍ
2021.4.GFETG.7.GASTOS DE INVERSION FINANCIADOS CON	2.021,00	0	1.575.835,39	487.723,66		35.221,89	35.221,89	1.540.613,50	NO
2021.4.GFRTG.1.GASTOS INVERSION FINANCIADOS CON	2.021,00	0	3.000.000,00	2.479.365,30	13.838,47	602.846,49	616.684,96	2.383.315,04	NO
2021.4.GFRTG.8.GASTOS FINANCIADOS CON REMANENTE	2.021,00	1	619.267,02	619.267,02				619.267,02	NO
2022.2.CAÑAD.1.MEJORAS ACCESIBILIDAD EN BARRIO	2.022,00	1							NO



INFORMACIÓN PRESUPUESTARIA  
EJECUCIÓN DE PROYECTOS DE GASTOS

Resumen de ejecución

Código Proyecto / Denominación	AÑO DE INICIO	DURACIÓN (años)	GASTO PREVISTO	GASTO COMPROMETIDO	OBLIGACIONES RECONOCIDAS			GASTO PENDIENTE DE REALIZAR	FINANCIACIÓN AFECTADA
					A 1 DE ENERO	EN EL EJERCICIO	TOTAL		
2022.2.CMEDI.1.ARREGLOS CONSULTORIO MÉDICO	2.022,00	1	40.000,00					40.000,00	SÍ
2022.2.CONSO.1.SUBVENCION CONSORCIO MEJORA	2.022,00	1	170.405,10					170.405,10	SÍ
2022.2.DEPOR.1.SUBVENCION DIPUTACION MEJORAS	2.022,00	1	425.000,00					425.000,00	SÍ
2022.2.NEXT1.1.PLAN DE RECUPERACION,	2.022,00	3	201.054,60	2.411,95		2.411,95	2.411,95	198.642,65	SÍ
2022.2.NEXT2.1.PLAN DE RECUPERACION,	2.022,00	2	202.977,50					202.977,50	SÍ
2022.2.PATRI.1.SUBVENCION MANTENIMIENTO Y PROTECCION	2.022,00	3	3.000.000,00					3.000.000,00	SÍ
2022.2.PMS.1.APROVECHAMIENTO S URBANISTICOS VARIOS	2.022,00	1							SÍ
2022.3.ARBIT.1.SUBVENCIÓN ARBITRAJE EN MATERIA DE	2.022,00	1	9.913,67	5.706,10		5.706,10	5.706,10	4.207,57	SÍ
2022.3.AYUDO.1.AYUDA A DOMICILIO 2022	2.022,00	1	822.086,10	795.417,80		670.486,54	670.486,54	151.599,56	SÍ





**INFORMACIÓN PRESUPUESTARIA**  
**EJECUCIÓN DE PROYECTOS DE GASTOS**

Resumen de ejecución

Código Proyecto / Denominación	AÑO DE INICIO	DURACIÓN (años)	GASTO PREVISTO	GASTO COMPROMETIDO	OBLIGACIONES RECONOCIDAS			GASTO PENDIENTE DE REALIZAR	FINANCIACIÓN AFECTADA
					A 1 DE ENERO	EN EL EJERCICIO	TOTAL		
2022.3.BOMBE.1.CONVENIO COLABORACIÓN APOYO SERVICIO	2.022,00	1	255.116,34	234.291,64		219.545,14	219.545,14	35.571,20	SÍ
2022.3.CMUJE.1.CENTRO DE LA MUJER 2022	2.022,00	1	167.892,28	160.380,86		159.380,86	159.380,86	8.511,42	SÍ
2022.3.CORRE.1.PLAN CORRESPONSABLES 2022-23	2.022,00	2	264.545,25	35.470,65		35.470,65	35.470,65	229.074,60	SÍ
2022.3.DESEM.1.PLAN EMPLEO TRABAJADORES DESEMPLEADOS	2.022,00	1	749.684,13					749.684,13	SÍ
2022.3.FORMA.1.PLAN DE FORMACIÓN PERSONAL	2.022,00	1	15.908,94	15.786,64		12.042,46	12.042,46	3.866,48	SÍ
2022.3.GAR52.1.PROGRAMA GARANTIA MAYORES 52 AÑOS	2.022,00	1	20.160,00	17.489,17		17.489,17	17.489,17	2.670,83	SÍ
2022.3.INFAN.1.ATENCION A LA INFANCIA - GUARDERIAS 2022	2.022,00	1	230.000,00	170.639,40		170.639,40	170.639,40	59.360,60	SÍ
2022.3.LIMP.1.LIMPIEZA EXTRAORDINARIA CENTROS	2.022,00	1	150.099,34	150.099,34		132.157,05	132.157,05	17.942,29	SÍ
2022.3.PCONC.1.ATENCION PRIMARIA PLAN CONCERTADO	2.022,00	1	1.372.514,62	1.126.266,35		1.100.832,34	1.100.832,34	271.682,28	SÍ



**INFORMACIÓN PRESUPUESTARIA**  
**EJECUCIÓN DE PROYECTOS DE GASTOS**

Resumen de ejecución

Código Proyecto / Denominación	AÑO DE INICIO	DURACIÓN (años)	GASTO PREVISTO	GASTO COMPROMETIDO	OBLIGACIONES RECONOCIDAS			GASTO PENDIENTE DE REALIZAR	FINANCIACIÓN AFECTADA
					A 1 DE ENERO	EN EL EJERCICIO	TOTAL		
2022.3.VGENE.1.PACTO DE ESTADO CONTRA LA VIOLENCIA	2.022,00	0	27.914,97	5.577,00				27.914,97	SÍ
2022.4.GFRTG.1.REURBANIZACION BARRIO LA PAZ FINANCIADO CON	2.022,00	1	850.000,00					850.000,00	NO
2022.4.GFRTG.2.PLAN DE ORDENACIÓN MUNICIPAL	2.022,00	1	434.553,35	410.413,85		155.606,00	155.606,00	278.947,35	NO
2022.4.GFRTG.3.DECLARACION DE EMERGENCIA OBRAS ROTONDA	2.022,00	0	308.429,00	308.429,00		213.630,29	213.630,29	94.798,71	NO
2022.4.GFRTG.4.DIVERSAS INVERSIONES FINANCIADAS CON	2.022,00	0	1.567.390,61	68.965,08				1.567.390,61	NO
TOTAL			67.618.426,30	47.636.457,18	35.495.807,94	6.649.521,82	42.145.329,76	25.473.096,54	



PRESUPUESTO DE GASTOS. EJERCICIO CORRIENTE

EJERCICIO 2022

ANUALIDADES PENDIENTES

CÓDIGO DE PROYECTO	DENOMINACIÓN	GASTO PENDIENTE DE REALIZAR			
		2022	2023	2024	AÑOS SUCEIVOS
2007.2.PMS.2	SECTOR-AREA DE REPARTO VILLA-ROMAN IV SUSTITUCION DEL 10 POR CIENTO	139.829,84	0,00	0,00	0,00
2008.2.PTMO1.1	OBRAS FINANCIADAS PRESTAMO CAJA MADRID 5M	69.611,82	0,00	0,00	0,00
2009.2.PTM10.1	INVERSIONES FINANCIADAS CON OPERACION DE CREDITO (10.000.000)	117.576,10	0,00	0,00	0,00
2013.2.HORCA.1	EJECUCION SUBSIDIARIA CERRO HORCA II SECTOR 4 2 EJECUCION AVAL	2.846,35	0,00	0,00	0,00
2017.2.DUSI.1	ESTRATEGIA DESARROLLO URBANO SOSTENIBLE FEDER (EDUSI)	6.438.580,86	61.200,00	0,00	0,00
2017.2.NOHAL.1	ENAJENACION PARCELAS RUSTICAS NOHALES	16.451,94	0,00	0,00	0,00
2017.2.PMS.1	APROVECHAMIENTOS URBANISTICOS VARIOS	10.793,72	0,00	0,00	0,00
2017.2.POS17.1	PLAN PROVINCIAL DE COOPERACION OBRAS Y SERVICIOS 2017	59.200,01	0,00	0,00	0,00
2017.3.PLUS4.1	PROGRAMA MOVILIDAD ERASMUS IV	4.190,60	0,00	0,00	0,00
2018.2.PMS.1	VENTA PARCELA 125 SOLAR 2A CAÑADILLAS	71.495,89	0,00	0,00	0,00
2018.2.PMS.2	APROVECHAMIENTOS URBANISTICOS UE11 CAMINO CAÑETE SEGUN CONVENIO	1.654,76	0,00	0,00	0,00
2018.3.AVAL.1	EJECUCION DE AVALES	23.945,47	0,00	0,00	0,00
2018.3.PMS.1	APROVECHAMIENTOS URBANISTICOS VARIOS	228,60	0,00	0,00	0,00
2019.2.POS19.1	PLAN PROVINCIAL COOPERACION OBRAS Y SERVICIOS MUNICIPALES 2019	94.321,00	0,00	0,00	0,00
2019.3.FORES.1	FEDER.URBAN FOREST INNOVATION LAB UIA	1.669.451,05	0,00	0,00	0,00
2019.3.FORMA.1	PLAN DE FORMACION CONTINUA 2019	8.813,55	0,00	0,00	0,00



PRESUPUESTO DE GASTOS. EJERCICIO CORRIENTE

EJERCICIO 2022

ANUALIDADES PENDIENTES

CÓDIGO DE PROYECTO	DENOMINACIÓN	GASTO PENDIENTE DE REALIZAR			
		2022	2023	2024	AÑOS SUCEIVOS
2019.3.JUVEN.1	LA NOCHE MAS JOVEN 2019	589,51	0,00	0,00	0,00
2019.3.PLUS6.1	CUENCA PLUS 6	162.140,69	0,00	0,00	0,00
2019.3.POS19.1	REDACCION DIRECCION Y COORDINACION POS 19	6.898,55	0,00	0,00	0,00
2019.3.SPORT.1	ERASMUS + SPORT	14.526,00	0,00	0,00	0,00
2019.3.VGENE.1	MEDIDAS PACTO DE ESTADO VIOLENCIA DE GENERO 2018	6.670,78	0,00	0,00	0,00
2019.3.VGENE.2	PACTO ESTADO CONTRA VIOLENCIA DE GENERO 2019	6.809,63	0,00	0,00	0,00
2020.2.TURIS.1	PLAN DE SOSTENIBILIDAD TURISTICA 2020-2022	1.476.085,47	0,00	0,00	0,00
2020.3.COVID.19	GASTOS DIVERSOS ESTADO ALARMA COVID 19	80.132,34	0,00	0,00	0,00
2020.3.PLUS7.1	ERASMUS PLUS 7	179.433,35	0,00	0,00	0,00
2020.3.PRL.1	INCENTIVO POR BONUS SINIESTRALIDAD AYUNTAMIENTO CUENCA AÑO 2019	10.334,99	0,00	0,00	0,00
2020.3.YOUTH.1	PROYECTO ERASMUS+ ALWAISS YOUTH KA205-558262A2	7.223,84	0,00	0,00	0,00
2021.2.BEMIS.1	DISEÑO E IMPLANTACION ZONA BAJAS EMISIONES JCCM	100.000,00	0,00	0,00	0,00
2021.2.COLEC.1	REPARACION COLECTOR FRAY LUIS DE LEON	853.539,37	0,00	0,00	0,00
2021.2.INVCM.1	INVERSIONES CENTRO DE LA MUJER POR SUBVENCION INSTITUTYTO MUJER JCCLM	0,09	0,00	0,00	0,00
2021.2.POS21.1	PLAN DE OBRAS Y SERVICIOS BIANUAL 2021 22	480.000,00	0,00	0,00	0,00
2021.3.ARBIT.1	CONVENIO CON JCCLM ARBITRAJE EN MATERIA CONSUMO 2021	9.093,84	0,00	0,00	0,00



PRESUPUESTO DE GASTOS. EJERCICIO CORRIENTE

EJERCICIO 2022

ANUALIDADES PENDIENTES

CÓDIGO DE PROYECTO	DENOMINACIÓN	GASTO PENDIENTE DE REALIZAR			
		2022	2023	2024	AÑOS SUCEIVOS
2021.3.BOMBE.1	CONVENIO CON EXCMA. DIPUTACION PREVENCION Y EXTINCION INCENDIOS 2021	43.548,94	0,00	0,00	0,00
2021.3.CMUJE.1	CENTRO DE LA MUJER 2021	6.603,28	0,00	0,00	0,00
2021.3.CONSO.1	APORTACION CONSORCIO CELEBRACION ANIVERSARIO CUENCA	2.043,82	0,00	0,00	0,00
2021.3.CORRE.1	PLAN CORRESPONSABLES 2021 DEL INSTITUTO DE LA MUJER	241.112,91	0,00	0,00	0,00
2021.3.DESEM.1	PLAN EMPLEO TRABAJADORES DESEMPLEADOS 2021 22	36.751,41	0,00	0,00	0,00
2021.3.FORMA.1	PLAN DE FORMACION CONTINUA 2021	106,69	0,00	0,00	0,00
2021.3.PCONC.1	ATENCION PRIMARIA PLAN CONCERTADO 2021	121,49	0,00	0,00	0,00
2021.3.POS21.1	PROYECTOS Y COORDINACIÓN Y SEGURIDAD POS BIENAL 2021 22	25.694,58	0,00	0,00	0,00
2021.4.GFETG.7	GASTOS DE INVERSION FINANCIADOS CON REMANENTE TESORERIA GENERAL MOSIFICACION NUM 7	1.540.613,50	0,00	0,00	0,00
2021.4.GFRTG.1	GASTOS INVERSION FINANCIADOS CON REMAN TESO GENERAL MOD 6	2.383.315,04	0,00	0,00	0,00
2021.4.GFRTG.8	GASTOS FINANCIADOS CON REMANENTE DE TESORERIA GENERAL MOD NUM 8 COLECTOR	619.267,02	0,00	0,00	0,00
2022.2.CMEDI.1	ARREGLOS CONSULTORIO MÉDICO	40.000,00	0,00	0,00	0,00
2022.2.CONSO.1	SUBVENCION CONSORCIO MEJORA ACCESIBILIDAD CASCO HISTORICO	170.405,10	0,00	0,00	0,00
2022.2.DEPOR.1	SUBVENCION DIPUTACION MEJORAS INSTALACIONES DEPORTIVAS DESTINADAS AL FUTBOL	425.000,00	0,00	0,00	0,00



PRESUPUESTO DE GASTOS. EJERCICIO CORRIENTE

EJERCICIO 2022

ANUALIDADES PENDIENTES

CÓDIGO DE PROYECTO	DENOMINACIÓN	GASTO PENDIENTE DE REALIZAR			
		2022	2023	2024	AÑOS SUCEIVOS
2022.2.NEXT1.1	PLAN DE RECUPERACION, TRANSFORMACION Y RESILIENCIA. ZONA BAJAS EMISIONES	198.642,65	0,00	0,00	0,00
2022.2.NEXT2.1	PLAN DE RECUPERACION, TRANSFORMACIÓN Y RESILIENCIA. TRANSFORMACION DIGITAL Y MODERNIZACION	202.977,50	0,00	0,00	0,00
2022.2.PATRI.1	SUBVENCION MANTENIMIENTO Y PROTECCION PATRIMONIO HISTORICO	3.000.000,00	0,00	0,00	0,00
2022.3.ARBIT.1	SUBVENCIÓN ARBITRAJE EN MATERIA DE CONSUMO 2022	4.207,57	0,00	0,00	0,00
2022.3.AYUDO.1	AYUDA A DOMICILIO 2022	151.599,56	0,00	0,00	0,00
2022.3.BOMBE.1	CONVENIO COLABORACIÓN APOYO SERVICIO BOMBEROS 2022	35.571,20	0,00	0,00	0,00
2022.3.CMUJE.1	CENTRO DE LA MUJER 2022	8.511,42	0,00	0,00	0,00
2022.3.CORRE.1	PLAN CORRESPONSABLES 2022-23	229.074,60	0,00	0,00	0,00
2022.3.DESEM.1	PLAN EMPLEO TRABAJADORES DESEMPLEADOS 2022-23	609.684,13	140.000,00	0,00	0,00
2022.3.FORMA.1	PLAN DE FORMACIÓN PERSONAL ENTIDADES LOCALES 2022	3.866,48	0,00	0,00	0,00
2022.3.GAR52.1	PROGRAMA GARANTIA MAYORES 52 AÑOS PARA ATENCION SERV SOCIALES	2.670,83	0,00	0,00	0,00
2022.3.INFAN.1	ATENCION A LA INFANCIA - GUARDERIAS 2022	59.360,60	0,00	0,00	0,00
2022.3.LIMP.1	LIMPIEZA EXTRAORDINARIA CENTROS INFANC, PRIMARIA Y ED. ESPEC. 2022	17.942,29	0,00	0,00	0,00
2022.3.PCONC.1	ATENCION PRIMARIA PLAN CONCERTADO 2022	271.682,28	0,00	0,00	0,00
2022.3.VGENE.1	PACTO DE ESTADO CONTRA LA VIOLENCIA DE GÉNERO 2022	27.914,97	0,00	0,00	0,00



PRESUPUESTO DE GASTOS. EJERCICIO CORRIENTE

EJERCICIO 2022

ANUALIDADES PENDIENTES

CÓDIGO DE PROYECTO	DENOMINACIÓN	GASTO PENDIENTE DE REALIZAR			
		2022	2023	2024	AÑOS SUCEIVOS
2022.4.GFRTG.1	REURBANIZACION BARRIO LA PAZ FINANCIADO CON RT MOD 1 CEP 22	850.000,00	0,00	0,00	0,00
2022.4.GFRTG.2	PLAN DE ORDENACIÓN MUNICIPAL	278.947,35	0,00	0,00	0,00
2022.4.GFRTG.3	DECLARACION DE EMERGENCIA OBRAS ROTONDA RECEPCION DE TURISTAS	94.798,71	0,00	0,00	0,00
2022.4.GFRTG.4	DIVERSAS INVERSIONES FINANCIADAS CON REMANENTE DE TESORERIA	1.567.390,61	0,00	0,00	0,00
TOTAL		25.271.896,54	201.200,00	0,00	0,00



GASTOS CON FINANCIACIÓN AFECTADA

DESVIACIONES DE FINANCIACIÓN

EJERCICIO 2022

CÓDIGO DE GASTO	DESCRIPCIÓN	AGENTE FINANCIADOR		COEFICIENTE DE FINANCIACIÓN	DESVIACIONES DEL EJERCICIO		DESVIACIONES ACUMULADAS	
		TERCERO	APLICACIÓN PRESUPUESTARIA		POSITIVAS	NEGATIVAS	POSITIVAS	NEGATIVAS
2007.2.PMS.2	SECTOR-AREA DE REPARTO VILLA-ROMAN IV SUSTITUCION DEL 10 POR CIENTO	A16009367 PROMOCIONES GONZALEZ S.A.	01-39700-INGRESOS POR APROVECH.URBANIS TICOS	0,1371			19.172,01	
2007.2.PMS.2	SECTOR-AREA DE REPARTO VILLA-ROMAN IV SUSTITUCION DEL 10 POR CIENTO	A16174559 ENTIDAD DE VIVIENDAS PROTEGIDAS S.A.	01-39700-INGRESOS POR APROVECH.URBANIS TICOS	0,0246			3.438,62	
2007.2.PMS.2	SECTOR-AREA DE REPARTO VILLA-ROMAN IV SUSTITUCION DEL 10 POR CIENTO	B16031106 CONSTRUCCIONES CONCA, S.L.	01-39700-INGRESOS POR APROVECH.URBANIS TICOS	0,3530			49.355,73	
2007.2.PMS.2	SECTOR-AREA DE REPARTO VILLA-ROMAN IV SUSTITUCION DEL 10 POR CIENTO	04347361Q GONZALEZ MUÑOZ FRANCISCO	01-39700-INGRESOS POR APROVECH.URBANIS TICOS	0,0072			1.011,59	
2007.2.PMS.2	SECTOR-AREA DE REPARTO VILLA-ROMAN IV SUSTITUCION DEL 10 POR CIENTO	F16215543 COOPERATIVA DE VIVIENDAS HOCES DE CUENCA	01-39700-INGRESOS POR APROVECH.URBANIS TICOS	0,1619			22.634,70	
2007.2.PMS.2	SECTOR-AREA DE REPARTO VILLA-ROMAN IV SUSTITUCION DEL 10 POR CIENTO	B16192676 ASESORIA Y GESTION CONQUENSE S.L.U.	01-39700-INGRESOS POR APROVECH.URBANIS TICOS	0,0263			3.679,93	





GASTOS CON FINANCIACIÓN AFECTADA

DESVIACIONES DE FINANCIACIÓN

EJERCICIO 2022

CÓDIGO DE GASTO	DESCRIPCIÓN	AGENTE FINANCIADOR		COEFICIENTE DE FINANCIACIÓN	DESVIACIONES DEL EJERCICIO		DESVIACIONES ACUMULADAS	
		TERCERO	APLICACIÓN PRESUPUESTARIA		POSITIVAS	NEGATIVAS	POSITIVAS	NEGATIVAS
2007.2.PMS.2	SECTOR-AREA DE REPARTO VILLA-ROMAN IV SUSTITUCION DEL 10 POR CIENTO	B16157083 GRUPO INMOBILIARIO TORMO ALTO S.L.	01-39700-INGRESOS POR APROVECH.URBANIS TICOS	0,2405			33.635,30	
2007.2.PMS.2	SECTOR-AREA DE REPARTO VILLA-ROMAN IV SUSTITUCION DEL 10 POR CIENTO	04373927V ALMAGRO JIMENEZ JOSEFA	01-39700-INGRESOS POR APROVECH.URBANIS TICOS	0,0388			5.418,78	
2007.2.PMS.2	SECTOR-AREA DE REPARTO VILLA-ROMAN IV SUSTITUCION DEL 10 POR CIENTO	04594412R GOMEZ BUENDIA JOSE ANGEL	01-39700-INGRESOS POR APROVECH.URBANIS TICOS	0,0153			2.144,86	
2008.2.PMS.1	CERRO DE LOS BARREROS I UE 23A	P1607900F EXCMO.AYUNTAMIENTO DE CUENCA	01-39700-INGRESOS POR APROVECH.URBANIS TICOS	1,0000				
2008.2.PTMO1.1	OBRAS FINANCIADAS PRESTAMO CAJA MADRID 5M	G28029007 CAJA MADRID	01-93100-PREST.REC IB.DEL EXT.A M. Y L. PLAZO	0,9979		45.303,26	69.462,92	
2008.2.PTMO1.1	OBRAS FINANCIADAS PRESTAMO CAJA MADRID 5M	A28019206 FERROVIAL AGROMAN S.A.	01-38900-REINTEGR OS OPERACIONES CORRIENTES	0,0039		175,46	269,03	



GASTOS CON FINANCIACIÓN AFECTADA

DESVIACIONES DE FINANCIACIÓN

EJERCICIO 2022

CÓDIGO DE GASTO	DESCRIPCIÓN	AGENTE FINANCIADOR		COEFICIENTE DE FINANCIACIÓN	DESVIACIONES DEL EJERCICIO		DESVIACIONES ACUMULADAS	
		TERCERO	APLICACIÓN PRESUPUESTARIA		POSITIVAS	NEGATIVAS	POSITIVAS	NEGATIVAS
2009.2.CORRE.1	REHABILITACION CASA DEL CORREGIDOR PARA ARCHIVO MUNICIPAL	S2817040E MINISTERIO DE FOMENTO	01-72003-	0,3006				
2009.2.PMS.2	CONVENIO URBANISTICO NOHALES IV	B81097495 PROYECTOS ESARUR S.L	01-39700-INGRESOS POR APROVECH.URBANIS TICOS	1,0000				276.249,64
2009.2.PTM10.1	INVERSIONES FINANCIADAS CON OPERACION DE CREDITO (10.000.000)	A48265169 BANCO BILBAO VIZCAYA ARGENTARIA	01-91301-PRESTAMO S RECIBIDOS A LARGO PLAZO	0,5263		38.598,69	377.671,63	
2009.2.PTM10.1	INVERSIONES FINANCIADAS CON OPERACION DE CREDITO (10.000.000)	G28029007 CAJA AHORROS Y MONTE PIEDAD DE MADRID (NO USAR)	01-91301-PRESTAMO S RECIBIDOS A LARGO PLAZO	0,2632		19.299,34	188.835,82	
2009.2.PTM10.1	INVERSIONES FINANCIADAS CON OPERACION DE CREDITO (10.000.000)	G16131336 FUNDACION CAJA CASTILLA LA MANCHA	01-91301-PRESTAMO S RECIBIDOS A LARGO PLAZO	0,2105		15.439,48	151.068,65	
2009.3.31342.81	SERVICIO KANGURAS	Q4500384E INSTITUTO DE LA MUJER DE CASTILLA LA MANCHA	01-45012-DE LA ADMON.GRAL.C.AUT. (CUIDADORES NIÑOS Y JOVENES)					



GASTOS CON FINANCIACIÓN AFECTADA

DESVIACIONES DE FINANCIACIÓN

EJERCICIO 2022

CÓDIGO DE GASTO	DESCRIPCIÓN	AGENTE FINANCIADOR		COEFICIENTE DE FINANCIACIÓN	DESVIACIONES DEL EJERCICIO		DESVIACIONES ACUMULADAS	
		TERCERO	APLICACIÓN PRESUPUESTARIA		POSITIVAS	NEGATIVAS	POSITIVAS	NEGATIVAS
2009.3.AVANZ.9	DISEÑO E IMPLANT HERRAMIENTAS SOSTENIBILIDAD SOBRE LOCALGIS AGENDA LOC21 Y URBANISMO	S2800214E MINISTERIO DE INDUSTRIA, TURISMO Y COMERCIO	01-72004-DE LA ADMON GENERAL DEL ESTADO (PLAN MEJORA GESTION MADRID)					
2010.3.PLIS.1	PLAN LOCAL DE INTEGRACION SOCIAL 2010-2013	G16254492 ASOCIACION INSERCIÓN LA CALLE DE CUENCA	01-38900-REINTEGR OS OPERACIONES CORRIENTES					
2012.3.CONFL.1	PREVENCION EN CONFLICTO SOCIAL 2012	S1911001D JUNTA DE COMUNIDADES CASTILLA-LA MANCHA	01-45018-DE LA ADMON GRAL C.A (PREVENCION CONFLICTO SOCIAL)	0,5234				
2012.3.CULTU.1	ACTIVIDADES CULTURALES Y DE OCIO SUBVENCIONADAS POR BANCO CLM	A15011489 BANCO DE CASTILLA LA MANCHA S.A	01-48003-DE FAMILIAS E INSTITUC.(ACTIVIDA DES CULTURALES)	1,0000				
2013.2.HORCA.1	EJECUCION SUBSIDIARIA CERRO HORCA II SECTOR 4 2 EJECUCION AVAL	B16200875 DESARROLLOS URBANISTICOS DAVECON S.L. (cta.	01-77000-TRANSFER ENCIAS DE CAPITAL (EMPRESAS PRIVADAS)	1,0000		104.944,18	2.846,35	
2013.3.PALEO.1	PROGRAMA LEONARDO AVANZA IV	Q2801566G ORGANISMO AUTONOMO PROGRAMAS EDUCATIVOS EUROPEOS	01-49001-DEL EXTERIOR (Prog. leonardo)	0,8398			761,28	



GASTOS CON FINANCIACIÓN AFECTADA

DESVIACIONES DE FINANCIACIÓN

EJERCICIO 2022

CÓDIGO DE GASTO	DESCRIPCIÓN	AGENTE FINANCIADOR		COEFICIENTE DE FINANCIACIÓN	DESVIACIONES DEL EJERCICIO		DESVIACIONES ACUMULADAS	
		TERCERO	APLICACIÓN PRESUPUESTARIA		POSITIVAS	NEGATIVAS	POSITIVAS	NEGATIVAS
2016.3.ALFAR.1	REDAC. PROYECTO MUSEALIZACION ALFAR PEDRO MERCEDES-SUBV. CONSORCIO C. CUENCA-	Q1600425A CONSORCIO DE LA CIUDAD DE CUENCA	01-46708-De Consorcios.- REDAC. PROY. MUSEAL. ALFAR P. MERCEDES	-1,0000			2.420,00	
2016.3.INFAN.1	MANTENIMIENTO CENTROS DE ATENCION A LA INFANCIA 2016	S1911001D JUNTA DE COMUNIDADES CASTILLA-LA MANCHA	01-45031-DE LA ADMON.GRAL.C. AUTONOMA (A.INFAN.)	0,6073				
2016.3.LIBRO.1	EDICION DE LIBRO PROMOCIONAL XX ANIVERSARIO PATRIMONIO HUMANIDAD	Q1600425A CONSORCIO DE LA CIUDAD DE CUENCA	01-46707-De Consorcios.-CONS. C . CUENCA EDIC. LIBRO XX ANIV. PATRIM	1,0000				18.000,00
2016.3.PLUS3.1	PROGRAMA MOVILIDAD ERASMUS PLUS III	Q2801566G ORGANISMO AUTONOMO PROGRAMAS EDUCATIVOS EUROPEOS	01-49002-DEL EXTERIOR	0,9002				11.311,00
2017.2.DUSI.1	ESTRATEGIA DESARROLLO URBANO SOSTENIBLE FEDER (EDUSI)	S2831001I DIRECCION GNRAL FONDOS COMUNITARIOS.	01-79100-Del Fondo de Desarrollo Regional (DUSI)	0,7032	77.764,74			1.000.133,01
2017.2.NOHAL.1	ENAJENACION PARCELAS RUSTICAS NOHALES	04541910P PEREZ PINOS ANTONIO	01-60000-VENTA DE SOLARES	0,1255		360,81	2.064,69	



GASTOS CON FINANCIACIÓN AFECTADA

DESVIACIONES DE FINANCIACIÓN

EJERCICIO 2022

CÓDIGO DE GASTO	DESCRIPCIÓN	AGENTE FINANCIADOR		COEFICIENTE DE FINANCIACIÓN	DESVIACIONES DEL EJERCICIO		DESVIACIONES ACUMULADAS	
		TERCERO	APLICACIÓN PRESUPUESTARIA		POSITIVAS	NEGATIVAS	POSITIVAS	NEGATIVAS
2017.2.NOHAL.1	ENAJENACION PARCELAS RUSTICAS NOHALES	04528504B MURCIA VALDEOLIVAS FELIPE	01-60000-VENTA DE SOLARES	0,5035		1.447,53	8.283,32	
2017.2.NOHAL.1	ENAJENACION PARCELAS RUSTICAS NOHALES	04373744H MARTINEZ DE LA TORRE LUIS	01-60000-VENTA DE SOLARES	0,1736		499,15	2.856,33	
2017.2.NOHAL.1	ENAJENACION PARCELAS RUSTICAS NOHALES	04521768Z MARTINEZ DE LA TORRE AMPARO	01-60000-VENTA DE SOLARES	0,0959		275,75	1.577,98	
2017.2.NOHAL.1	ENAJENACION PARCELAS RUSTICAS NOHALES	04604352M MUÑOZ BASCUÑANA ASCENSION	01-60000-VENTA DE SOLARES	0,1015		291,77	1.669,62	
2017.2.PMS.1	APROVECHAMIENTOS URBANISTICOS VARIOS	P1607900F EXCMO.AYUNTAMIENTO DE CUENCA	01-39700-INGRESOS POR APROVECH.URBANISTICOS	1,0000	553,46		10.793,72	
2017.2.POS17.1	PLAN PROVINCIAL DE COOPERACION OBRAS Y SERVICIOS 2017	P1600000B EXCMA. DIPUTACION PROVINCIAL DE CUENCA	01-76100-DE DIPUTACION (PLANES PROVINCIALES)	0,4717			27.925,18	
2017.2.POS17.1	PLAN PROVINCIAL DE COOPERACION OBRAS Y SERVICIOS 2017	P1600000B EXCMA. DIPUTACION PROVINCIAL DE CUENCA	01-46100-DE DIPUTACIONES	0,0566			3.341,33	



GASTOS CON FINANCIACIÓN AFECTADA

DESVIACIONES DE FINANCIACIÓN

EJERCICIO 2022

CÓDIGO DE GASTO	DESCRIPCIÓN	AGENTE FINANCIADOR		COEFICIENTE DE FINANCIACIÓN	DESVIACIONES DEL EJERCICIO		DESVIACIONES ACUMULADAS	
		TERCERO	APLICACIÓN PRESUPUESTARIA		POSITIVAS	NEGATIVAS	POSITIVAS	NEGATIVAS
2017.2.POS17.1	PLAN PROVINCIAL DE COOPERACION OBRAS Y SERVICIOS 2017	P1600000B EXCMA. DIPUTACION PROVINCIAL DE CUENCA	01-76100-DE DIPUTACION (PLANES PROVINCIALES)	0,4717			27.925,18	
2017.3.PLUS4.1	PROGRAMA MOVILIDAD ERASMUS IV	Q2801566G ORGANISMO AUTONOMO PROGRAMAS EDUCATIVOS EUROPEOS	01-49002-DEL EXTERIOR (CUENCA PLUS II)	0,8739			3.662,13	
2017.3.PLUS4.1	PROGRAMA MOVILIDAD ERASMUS IV	04636511X VALERO LAHOZ DAVID	01-38900-REINTEGR OS OPERACIONES CORRIENTES	0,0608			254,64	
2017.3.PLUS4.1	PROGRAMA MOVILIDAD ERASMUS IV	04632848G TARAVILLA LOPEZ OLGA	01-38900-REINTEGR OS OPERACIONES CORRIENTES	0,0653			273,83	
2018.2.PMS.1	VENTA PARCELA 125 SOLAR 2A CAÑADILLAS	B16273294 PROYECTOS ENERGETICOS CONQUENSES	01-60000-VENTA DE SOLARES	1,0001			71.501,39	
2018.2.PMS.2	APROVECHAMIENT OS URBANISTICOS UE11 CAMINO CAÑETE SEGUN CONVENIO	A02055150 ALBAIN S.A.	01-39700-INGRESOS POR APROVECH.URBANIS TICOS	0,5000			827,38	
2018.2.PMS.2	APROVECHAMIENT OS URBANISTICOS UE11 CAMINO CAÑETE SEGUN CONVENIO	04546577Y PEREZ CAÑAS VICENTE	01-39700-INGRESOS POR APROVECH.URBANIS TICOS	0,5000			827,38	



GASTOS CON FINANCIACIÓN AFECTADA

DESVIACIONES DE FINANCIACIÓN

EJERCICIO 2022

CÓDIGO DE GASTO	DESCRIPCIÓN	AGENTE FINANCIADOR		COEFICIENTE DE FINANCIACIÓN	DESVIACIONES DEL EJERCICIO		DESVIACIONES ACUMULADAS	
		TERCERO	APLICACIÓN PRESUPUESTARIA		POSITIVAS	NEGATIVAS	POSITIVAS	NEGATIVAS
2018.2.PUENT.1	REHABILITACION PUENTE ROMANO EN LA MELGOSA	P1600000B EXCMA DIPUTACION PROVINCIAL BOP	01-76100-DE DIPUTACION (PLANES PROVINCIALES)	1,0676				
2018.2.PUENT.1	REHABILITACION PUENTE ROMANO EN LA MELGOSA	P1600000B EXCMA DIPUTACION PROVINCIAL BOP	01-76101-De Diputaciones, Consejos o Cabildos.	-0,0676				
2018.3.AVAL.1	EJECUCION DE AVALES	A48265169 BANCO BILBAO VIZCAYA ARGENTARIA	01-39907-OTROS (INGRESOS EJECUCION DE AVALES)	1,0000			23.945,47	
2018.3.AYUDO.1	AYUDA A DOMICILIO 2018	S1911001D JUNTA DE COMUNIDADES CASTILLA-LA MANCHA	01-45004-DE LA ADMON.GRAL.C.AUT. (AYUDA DOMICILIO)	0,9359				
2018.3.ERASB.1	PROGRAMA ERASMUS BE ACTIVE SPORTS AND CULTURE JUVENTUD	45048154400036 ASSOCIATION CONTROLE-Z	01-49003-Del Fondo Social Europeo.- ERASMUS BE ACTIVE AND SPORTS	1,0000				2.380,00
2018.3.INFAN.1	CENTROS DE ATENCION A LA INFANCIA 2018	S1911001D JUNTA DE COMUNIDADES CASTILLA-LA MANCHA	01-45031-DE LA ADMON.GRAL.C. AUTONOMA (A.INFAN.)	0,5969				777,06
2018.3.PCONC.1	ATENCION PRIMARIA SERVICIOS SOCIALES PLAN CONCERTADO 2018	S1911001D JUNTA DE COMUNIDADES CASTILLA-LA MANCHA	01-45003-DE LA ADMON.GRAL.C.AUT. (PLAN CONCERTADO)	0,7259				



GASTOS CON FINANCIACIÓN AFECTADA

DESVIACIONES DE FINANCIACIÓN

EJERCICIO 2022

CÓDIGO DE GASTO	DESCRIPCIÓN	AGENTE FINANCIADOR		COEFICIENTE DE FINANCIACIÓN	DESVIACIONES DEL EJERCICIO		DESVIACIONES ACUMULADAS	
		TERCERO	APLICACIÓN PRESUPUESTARIA		POSITIVAS	NEGATIVAS	POSITIVAS	NEGATIVAS
2018.3.PLUS5.1	PROGRAMA DE MOVILIDAD ERASMUS V	Q2801566G	01-49002-DEL EXTERIOR (CUENCA PLUS II)	0,9085				
2018.3.PMS.1	APROVECHAMIENTOS URBANISTICOS VARIOS	4575023R GARRIDO MARTINEZ ANTONIO	01-39700-INGRESOS POR APROVECH.URBANISTICOS	0,2857		809,29	65,31	
2018.3.PMS.1	APROVECHAMIENTOS URBANISTICOS VARIOS	04574281H MILLAS MARTINEZ JOSE MIGUEL	01-39700-INGRESOS POR APROVECH.URBANISTICOS	0,0873		247,25	19,95	
2018.3.PMS.1	APROVECHAMIENTOS URBANISTICOS VARIOS	04600438R GONZALEZ MARTINEZ CARLOS	01-39700-INGRESOS POR APROVECH.URBANISTICOS	0,6270		1.776,36	143,34	
2019.2.ALUMB.1	SUBVENCION ACTUACIONES AHORRO Y EFICIENCIA ENERGETICA EN ALUMBRADO PUBLICO EXTERIOR	S1911001D JUNTA DE COMUNIDADES CASTILLA-LA MANCHA	01-75066-DE LA JCCM (AHORRO ENERGETICO9	0,8000	1.267.140,98			
2019.3.FORES.1	FEDER.URBAN FOREST INNOVATION LAB UIA	BE0881702482 POM OOST-VLAANDEREN-CERTIFICERINGSAUTORITEIT	01-49101-Del Fondo de Desarrollo Regional. (UIA FEDER)	0,7563		320.874,21	270.088,03	





GASTOS CON FINANCIACIÓN AFECTADA

DESVIACIONES DE FINANCIACIÓN

EJERCICIO 2022

CÓDIGO DE GASTO	DESCRIPCIÓN	AGENTE FINANCIADOR		COEFICIENTE DE FINANCIACIÓN	DESVIACIONES DEL EJERCICIO		DESVIACIONES ACUMULADAS	
		TERCERO	APLICACIÓN PRESUPUESTARIA		POSITIVAS	NEGATIVAS	POSITIVAS	NEGATIVAS
2019.3.FORMA.1	PLAN DE FORMACION CONTINUA 2019	S1911001D JUNTA DE COMUNIDADES CASTILLA-LA MANCHA	01-45050-Tran ctes en cumpl de conv sus con C.A en mat de Em y Desarr	0,9008			7.939,04	
2019.3.JUVEN.1	LA NOCHE MAS JOVEN 2019	S2827001E MINISTERIO DE SANIDAD, POLITICA SOCIAL E IGUALDAD	01-42096-DE LA ADMON. GENERAL DEL ESTADO (LA NOCHE MAS JOVEN)	0,8634		1.529,30	508,97	
2019.3.PLUS6.1	CUENCA PLUS 6	Q2801566G ORGANISMO AUTONOMO PROGRAMAS EDUCATIVOS EUROPEOS	01-49003-Del Fondo Social Europeo	0,7330		47.715,46	118.851,53	
2019.3.POS19.1	REDACCION DIRECCION Y COORDINACION POS 19	P1600000B EXCMA. DIPUTACION PROVINCIAL DE CUENCA	01-46100-DE DIPUTACIONES	0,7405			5.108,09	
2019.3.SPORT.1	ERASMUS + SPORT	972038108211 UNIONE DEGLI ASSESSORATI	01-49000-DEL EXTERIOR_(F.S.E.)	1,0000			14.526,00	
2019.3.VGENE.1	MEDIDAS PACTO DE ESTADO VIOLENCIA DE GENERO 2018	S2827001E MINISTERIO DE SANIDAD, POLITICA SOCIAL E IGUALDAD	01-42003-De la Admon. Gral. Estado (PACTO ESTADO VIOENC.GENERO)	1,0000			6.670,84	
2019.3.VGENE.2	PACTO ESTADO CONTRA VIOLENCIA DE GENERO 2019	S2827001E MINISTERIO DE SANIDAD, POLITICA SOCIAL E IGUALDAD	01-42003-De la Admon. Gral. Estado (PACTO ESTADO VIOENC.GENERO)	1,0000			6.809,63	



GASTOS CON FINANCIACIÓN AFECTADA

DESVIACIONES DE FINANCIACIÓN

EJERCICIO 2022

CÓDIGO DE GASTO	DESCRIPCIÓN	AGENTE FINANCIADOR		COEFICIENTE DE FINANCIACIÓN	DESVIACIONES DEL EJERCICIO		DESVIACIONES ACUMULADAS	
		TERCERO	APLICACIÓN PRESUPUESTARIA		POSITIVAS	NEGATIVAS	POSITIVAS	NEGATIVAS
2020.2.TRANS.1	SUBVENCION TRANSPORTE COLECTIVO URBANO 2020	S2826014I MINISTERIO DE ECONOMIA Y HACIENDA	01-42009-De la Administración General del Estado.	1,0000		109.761,19		
2020.2.TURIS.1	PLAN DE SOSTENIBILIDAD TURISTICA 2020-2022	S1911001D JUNTA DE COMUNIDADES CASTILLA-LA MANCHA	01-75065-DE LA JCCM (PROMOC. TURISTICA)	0,3333		110.652,76	492.028,49	
2020.2.TURIS.1	PLAN DE SOSTENIBILIDAD TURISTICA 2020-2022	S2800214E MINISTERIO DE INDUSTRIA, TURISMO Y COMERCIO	01-72006-DE LA ADMON. GRAL DEL ESTADO (PROMOCION TURISTICA)	0,3333		110.652,76	492.028,49	
2020.3.CLIMA.1	CUENCA POR EL CLIMA	P1600000B EXCMA. DIPUTACION PROVINCIAL DE CUENCA	01-46102-De Diputaciones, Consejos o Cabildos.- SUBV. CLIMA	1,0000				
2020.3.CMUJE.1	MANTENIMIENTO CENTRO DE LA MUJER 2020	Q4500384E INSTITUTO DE LA MUJER DE CASTILLA LA MANCHA	01-45033-DE LA ADMON GRAL C.AUT (CENTRO MUJER)	0,9980				
2020.3.COVID.19	GASTOS DIVERSOS ESTADO ALARMA COVID 19	F45755220 CAJA RURAL DE ALBACETE, CIUDAD REAL Y CUENCA, S. COOP. DE	01-47000-TRANSFERENCIAS DE EMPRESAS PRIVADAS	0,0017		82,52	137,97	



GASTOS CON FINANCIACIÓN AFECTADA

DESVIACIONES DE FINANCIACIÓN

EJERCICIO 2022

CÓDIGO DE GASTO	DESCRIPCIÓN	AGENTE FINANCIADOR		COEFICIENTE DE FINANCIACIÓN	DESVIACIONES DEL EJERCICIO		DESVIACIONES ACUMULADAS	
		TERCERO	APLICACIÓN PRESUPUESTARIA		POSITIVAS	NEGATIVAS	POSITIVAS	NEGATIVAS
2020.3.DESEM.1	CONTRATACION DE PERSONAS DESEMPLEADAS Y EN SITUACION DE EXCLUSION SOCIAL (FSE.JCCM.DIPUTACION)	P1600000B EXCMA. DIPUTACION PROVINCIAL DE CUENCA	01-46101-DE DIPUTACION (DESEMPLEADOS Y EXCLUSION SOCIAL)	0,4573				53.946,14
2020.3.DESEM.1	CONTRATACION DE PERSONAS DESEMPLEADAS Y EN SITUACION DE EXCLUSION SOCIAL (FSE.JCCM.DIPUTACION)	S1911001D JUNTA DE COMUNIDADES CASTILLA-LA MANCHA	01-45050-Tran ctes en cumpl de conv sus con C.A en mat de Em y Desarr	0,5157				60.832,88
2020.3.FORMA.1	PLAN DE FORMACION CONTINUA 2020	S1911001D JUNTA DE COMUNIDADES CASTILLA-LA MANCHA	01-45050-Tran ctes en cumpl de conv sus con C.A en mat de Em y Desarr	1,0000				
2020.3.INFAN.1	ATENCION EN MATERIA DE INFANCIA GUARDERIAS 2020	S1911001D JUNTA DE COMUNIDADES CASTILLA-LA MANCHA	01-45031-DE LA ADMON.GRAL.C. AUTONOMA (A.INFAN.)	0,3875				
2020.3.LIMP.1	LIMPIEZA EXTRAORDINARIA DE COLEGIOS Y DEPEND. MUNICIPALES-2020	P1600000B EXCMA. DIPUTACION PROVINCIAL DE CUENCA	01-46103-DE DIPUTACIONES- (LIMP EXTRA COLEGIOS)	0,7426				



GASTOS CON FINANCIACIÓN AFECTADA

DESVIACIONES DE FINANCIACIÓN

EJERCICIO 2022

CÓDIGO DE GASTO	DESCRIPCIÓN	AGENTE FINANCIADOR		COEFICIENTE DE FINANCIACIÓN	DESVIACIONES DEL EJERCICIO		DESVIACIONES ACUMULADAS	
		TERCERO	APLICACIÓN PRESUPUESTARIA		POSITIVAS	NEGATIVAS	POSITIVAS	NEGATIVAS
2020.3.PCONC.1	ATENCION PRIMARIA PLAN CONCERTADO 2020	S1911001D JUNTA DE COMUNIDADES CASTILLA-LA MANCHA	01-45003-DE LA ADMON.GRAL.C.AUT. (PLAN CONCERTADO)	0,4664				73.228,29
2020.3.PLUS7.1	ERASMUS PLUS 7	Q2801566G ORGANISMO AUTONOMO PROGRAMAS EDUCATIVOS EUROPEOS	01-49003-Del Fondo Social Europeo.	0,7225			129.639,20	
2020.3.POS20.1	PROYECTOS Y COORDINACION Y SEGURIDAD POS 2020	P1600000B EXCMA. DIPUTACION PROVINCIAL DE CUENCA	01-46100-DE DIPUTACIONES	1,0000				
2020.3.PRL.1	INCENTIVO POR BONUS SINIESTRALIDAD AYUNTAMIENTO CUENCA AÑO 2019	G45032844 SOLIMAT	01-48005-DE FAMILIA E INST.SIN FINES LUCRO- BONUS PRL-	1,0000			10.334,99	
2020.3.YOUTH.1	PROYECTO ERASMUS+ ALWAISS YOUTH KA205-558262A2	HR27785065949 UDRUGA MLADIH MLADI U EUROPSKOJ UNIJI	01-49001-DEL EXTERIOR	1,0000		17.753,16		17.753,16
2021.2.BEMIS.1	DISEÑO E IMPLANTACION ZONA BAJAS EMISIONES JCCM	S1911001D JUNTA DE COMUNIDADES CASTILLA-LA MANCHA	01-75080-Otras transferencias de capital de la Admón Grnal de la C.A	1,0000			50.000,00	



GASTOS CON FINANCIACIÓN AFECTADA

DESVIACIONES DE FINANCIACIÓN

EJERCICIO 2022

CÓDIGO DE GASTO	DESCRIPCIÓN	AGENTE FINANCIADOR		COEFICIENTE DE FINANCIACIÓN	DESVIACIONES DEL EJERCICIO		DESVIACIONES ACUMULADAS	
		TERCERO	APLICACIÓN PRESUPUESTARIA		POSITIVAS	NEGATIVAS	POSITIVAS	NEGATIVAS
2021.2.INVCM.1	INVERSIONES CENTRO DE LA MUJER POR SUBVENCION INSTITUTYTO MUJER JCCLM	Q4500384E INSTITUTO DE LA MUJER DE CASTILLA LA MANCHA	01-75002-Trans cap en cumplimiento de conv Serv Soc y Polít de Iguald	1,0000		190,09		
2021.2.PMS.1	APROVECHAMIENTOS URBANISTICOS VARIOS	P1607900F EXCMO.AYUNTAMIENTO DE CUENCA	01-39700-INGRESOS POR APROVECH.URBANIS TICOS	0,0000			129.196,03	
2021.2.POS21.1	PLAN DE OBRAS Y SERVICIOS BIANUAL 2021 22	P1600000B EXCMA. DIPUTACION PROVINCIAL DE CUENCA	01-76100-DE DIPUTACION (PLANES PROVINCIALES)	0,4299	17.076,24		206.370,61	
2021.2.TRANS.1	SUBVENCION TRANSPORTE COLECTIVO URBANO 2021	S2826014I MINISTERIO DE ECONOMIA Y HACIENDA	01-42009-De la Administración General del Estado.	1,0000				
2021.3.ARBIT.1	CONVENIO CON JCCLM ARBITRAJE EN MATERIA CONSUMO 2021	S1911001D JUNTA DE COMUNIDADES CASTILLA-LA MANCHA	01-45060-Otras trans ctes en cumplimiento de conv suscritos con C.A	1,0000				
2021.3.AYUDO.1	AYUDA A DOMICILIO 2021	S1911001D JUNTA DE COMUNIDADES CASTILLA-LA MANCHA	01-45004-DE LA ADMON.GRAL.C.AUT. (AYUDA DOMICILIO)	0,5546		2.897,01		5.223,58



GASTOS CON FINANCIACIÓN AFECTADA

DESVIACIONES DE FINANCIACIÓN

EJERCICIO 2022

CÓDIGO DE GASTO	DESCRIPCIÓN	AGENTE FINANCIADOR		COEFICIENTE DE FINANCIACIÓN	DESVIACIONES DEL EJERCICIO		DESVIACIONES ACUMULADAS	
		TERCERO	APLICACIÓN PRESUPUESTARIA		POSITIVAS	NEGATIVAS	POSITIVAS	NEGATIVAS
2021.3.BOMBE.1	CONVENIO CON EXCMA. DIPUTACION PREVENCIÓN Y EXTINCIÓN INCENDIOS 2021	P1600000B EXCMA. DIPUTACION PROVINCIAL DE CUENCA	01-46102-De Diputaciones, Consejos o Cabildos.	1,0000		61.829,18	43.548,94	
2021.3.CANOG.1	APORTACION CONSORCIO REHABILITACION CALLE CANONIGOS	Q1600425A CONSORCIO DE LA CIUDAD DE CUENCA	01-76703-DE CONSORCIOS (MURO CALLE CANONIGOS)	1,0000				
2021.3.CMUJE.1	CENTRO DE LA MUJER 2021	Q4500384E INSTITUTO DE LA MUJER DE CASTILLA LA MANCHA	01-45033-DE LA ADMON GRAL C.AUT (CENTRO MUJER)	0,8893		4.118,81	1.753,19	
2021.3.CONSO.1	APORTACION CONSORCIO CELEBRACION ANIVERSARIO CUENCA	Q1600425A CONSORCIO DE LA CIUDAD DE CUENCA	01-46705-De Consorcios.	0,9910	67.269,28		2.025,46	
2021.3.CORRE.1	PLAN CORRESPONSABLES 2021 DEL INSTITUTO DE LA MUJER	Q4500384E INSTITUTO DE LA MUJER DE CASTILLA LA MANCHA	01-45012-DE LA ADMON.GRAL.C.AUT. (KANGURAS)	1,0000		254.380,18	1.836,51	
2021.3.DESEM.1	PLAN EMPLEO TRABAJADORES DESEMPLEADOS 2021 22	P1600000B EXCMA DIPUTACION PROVINCIAL BOP	01-46101-DE DIPUTACION (DESEMPLEADOS Y EXCLUSION SOCIAL)	0,0484	24.263,62		1.777,12	



GASTOS CON FINANCIACIÓN AFECTADA

DESVIACIONES DE FINANCIACIÓN

EJERCICIO 2022

CÓDIGO DE GASTO	DESCRIPCIÓN	AGENTE FINANCIADOR		COEFICIENTE DE FINANCIACIÓN	DESVIACIONES DEL EJERCICIO		DESVIACIONES ACUMULADAS	
		TERCERO	APLICACIÓN PRESUPUESTARIA		POSITIVAS	NEGATIVAS	POSITIVAS	NEGATIVAS
2021.3.DESEM.1	PLAN EMPLEO TRABAJADORES DESEMPLEADOS 2021 22	S1911001D JUNTA DE COMUNIDADES CASTILLA-LA MANCHA	01-45050-Tran ctes en cumpl de conv sus con C.A en mat de Em y Desarr	0,7493		325.137,96	27.536,30	
2021.3.FORMA.1	PLAN DE FORMACION CONTINUA 2021	S1911001D JUNTA DE COMUNIDADES CASTILLA-LA MANCHA	01-45050-Tran ctes en cumpl de conv sus con C.A en mat de Em y Desarr	1,0000		100,70	106,69	
2021.3.INFAN.1	ATENCIÓN A LA INFANCIA - GUARDERIAS 2021	S1911001D JUNTA DE COMUNIDADES CASTILLA-LA MANCHA	01-45031-DE LA ADMON.GRAL.C. AUTONOMA (A.INFAN.)	0,2846	54.454,79			
2021.3.LIMP.1	LIMPIEZA EXTRAORDINARIA DE COLEGIOS Y DEPENDENCIAS MUNICIPALES SEGUNDO Y TERCER TRIM	P1600000B EXCMA. DIPUTACION PROVINCIAL DE CUENCA	01-46103-De Diputaciones, Consejos o Cabildos.	1,0000		19.835,57		
2021.3.PCONC.1	ATENCION PRIMARIA PLAN CONCERTADO 2021	S1911001D JUNTA DE COMUNIDADES CASTILLA-LA MANCHA	01-45003-DE LA ADMON.GRAL.C.AUT. (PLAN CONCERTADO)	0,5339		37.719,37		28.254,80
2021.3.POS21.1	PROYECTOS Y COORDINACIÓN Y SEGURIDAD POS BIENAL 2021 22	P1600000B EXCMA. DIPUTACION PROVINCIAL DE CUENCA	01-46100-DE DIPUTACIONES	0,1754	4.990,06		4.506,19	



GASTOS CON FINANCIACIÓN AFECTADA

DESVIACIONES DE FINANCIACIÓN

EJERCICIO 2022

CÓDIGO DE GASTO	DESCRIPCIÓN	AGENTE FINANCIADOR		COEFICIENTE DE FINANCIACIÓN	DESVIACIONES DEL EJERCICIO		DESVIACIONES ACUMULADAS	
		TERCERO	APLICACIÓN PRESUPUESTARIA		POSITIVAS	NEGATIVAS	POSITIVAS	NEGATIVAS
2021.3.POS21.1	PROYECTOS Y COORDINACIÓN Y SEGURIDAD POS BIENAL 2021 22	P1600000B EXCMA. DIPUTACION PROVINCIAL DE CUENCA	01-76100-DE DIPUTACION (PLANES PROVINCIALES)	0,2830		6.947,09		7.727,95
2021.3.SILVI.1	SUBVENCION TRATAMIENTOS SILVICOLAS JCCM	S1911001D JUNTA DE COMUNIDADES CASTILLA-LA MANCHA	01-45080-Otras subv corrientes de la Admón General de la C.A	0,9091				
2021.3.VGENE.1	PACTO ESTADO CONTRA LA VIOLENCIA DE GÉNERO 2021	S2827001E MINISTERIO DE SANIDAD, POLITICA SOCIAL E IGUALDAD	01-42003-De la Admon. Gral. Estado (PACTO ESTADO VIOENC.GENERO)	0,6895		15.123,33		
2022.2.CMEDI.1	ARREGLOS CONSULTORIO MÉDICO	P1600000B EXCMA. DIPUTACION PROVINCIAL DE CUENCA	01-76101-De Diputaciones, Consejos o Cabildos.	1,0000				
2022.2.CONSO.1	SUBVENCION CONSORCIO MEJORA ACCESIBILIDAD CASCO HISTORICO	Q1600425A CONSORCIO DE LA CIUDAD DE CUENCA	01-76702-DE CONSORCIOS (MEJORA ACCESIBILIDAD CASCO HISTORICO)	1,0000				
2022.2.DEPOR.1	SUBVENCION DIPUTACION MEJORAS INSTALACIONES DEPORTIVAS DESTINADAS AL FUTBOL	P1600000B EXCMA. DIPUTACION PROVINCIAL DE CUENCA	01-76102-DE DIPUTACION (PISTAS DEPORTIVAS)	1,0000	425.000,00		425.000,00	





GASTOS CON FINANCIACIÓN AFECTADA

DESVIACIONES DE FINANCIACIÓN

EJERCICIO 2022

CÓDIGO DE GASTO	DESCRIPCIÓN	AGENTE FINANCIADOR		COEFICIENTE DE FINANCIACIÓN	DESVIACIONES DEL EJERCICIO		DESVIACIONES ACUMULADAS	
		TERCERO	APLICACIÓN PRESUPUESTARIA		POSITIVAS	NEGATIVAS	POSITIVAS	NEGATIVAS
2022.2.NEXT1.1	PLAN DE RECUPERACION, TRANSFORMACION Y RESILIENCIA. ZONA BAJAS EMISIONES	S2817040E MINISTERIO DE FOMENTO	01-79701-FONDOS NEXT GENERATION. ZONA BAJAS EMISIONES	1,0000	133.299,91		133.299,91	
2022.2.NEXT2.1	PLAN DE RECUPERACION, TRANSFORMACIÓN Y RESILIENCIA. TRANSFORMACION DIGITAL Y MODERNIZACION	S2833002E MINISTERIO DE POLITICA TERRITORIAL	01-72008-De la Administración General del Estado.(PRTR)	1,0000	101.488,75		101.488,75	
2022.2.PATRI.1	SUBVENCION MANTENIMIENTO Y PROTECCION PATRIMONIO HISTORICO	S2800214E MINISTERIO DE INDUSTRIA, TURISMO Y COMERCIO	01-72000-DE LA ADMON GRAL. DEL ESTADO	1,0000	3.000.000,00		3.000.000,00	
2022.2.PMS.1	APROVECHAMIENTOS URBANISTICOS VARIOS	P1607900F EXCMO.AYUNTAMIENTO DE CUENCA	01-39700-INGRESOS POR APROVECH.URBANIS TICOS	0,0000	21.547,31		21.547,31	
2022.3.ARBIT.1	SUBVENCIÓN ARBITRAJE EN MATERIA DE CONSUMO 2022	S1911001D JUNTA DE COMUNIDADES CASTILLA-LA MANCHA	01-45060-Otras trans ctes en cumplimiento de conv suscritos con C.A	1,0000		749,26		749,26
2022.3.AYUDO.1	AYUDA A DOMICILIO 2022	S1911001D JUNTA DE COMUNIDADES CASTILLA-LA MANCHA	01-45004-DE LA ADMON.GRAL.C.AUT. (AYUDA DOMICILIO)	0,6676	28.355,03		28.355,03	



GASTOS CON FINANCIACIÓN AFECTADA

DESVIACIONES DE FINANCIACIÓN

EJERCICIO 2022

CÓDIGO DE GASTO	DESCRIPCIÓN	AGENTE FINANCIADOR		COEFICIENTE DE FINANCIACIÓN	DESVIACIONES DEL EJERCICIO		DESVIACIONES ACUMULADAS	
		TERCERO	APLICACIÓN PRESUPUESTARIA		POSITIVAS	NEGATIVAS	POSITIVAS	NEGATIVAS
2022.3.BOMBE.1	CONVENIO COLABORACIÓN APOYO SERVICIO BOMBEROS 2022	P1600000B EXCMA. DIPUTACION PROVINCIAL DE CUENCA	01-46102-De Diputaciones, Consejos o Cabildos.	1,0000	35.570,90		35.570,90	
2022.3.CMUJE.1	CENTRO DE LA MUJER 2022	Q4500384E INSTITUTO DE LA MUJER DE CASTILLA LA MANCHA	01-45033-DE LA ADMON GRAL C.AUT (CENTRO MUJER)	0,8752	7.449,08		7.449,08	
2022.3.CORRE.1	PLAN CORRESPONSABLES 2022-23	S1911001D JUNTA DE COMUNIDADES CASTILLA-LA MANCHA	01-45002-DE LA ADMON GENERAL DE LA CCAA	1,0000	229.074,60		229.074,60	
2022.3.DESEM.1	PLAN EMPLEO TRABAJADORES DESEMPLEADOS 2022-23	P1600000B EXCMA DIPUTACION PROVINCIAL BOP	01-46101-DE DIPUTACION	0,0977	73.265,88		73.265,88	
2022.3.DESEM.1	PLAN EMPLEO TRABAJADORES DESEMPLEADOS 2022-23	S1911001D JUNTA DE COMUNIDADES CASTILLA-LA MANCHA	01-45050-Tran ctes en cumpl de conv sus con C.A en mat de Em y Desarr	0,5421	406.418,25		406.418,25	
2022.3.FORMA.1	PLAN DE FORMACIÓN PERSONAL ENTIDADES LOCALES 2022	S1911001D JUNTA DE COMUNIDADES CASTILLA-LA MANCHA	01-45050-Tran ctes en cumpl de conv sus con C.A en mat de Em y Desarr	1,0000	3.866,48		3.866,48	
2022.3.GAR52.1	PROGRAMA GARANTIA MAYORES 52 AÑOS PARA ATENCION SERV SOCIALES	S1911001D JUNTA DE COMUNIDADES CASTILLA-LA MANCHA	01-45050-Tran ctes en cumpl de conv sus con C.A en mat de Em y Desarr	1,0000		2.369,17		2.369,17



GASTOS CON FINANCIACIÓN AFECTADA

DESVIACIONES DE FINANCIACIÓN

EJERCICIO 2022

CÓDIGO DE GASTO	DESCRIPCIÓN	AGENTE FINANCIADOR		COEFICIENTE DE FINANCIACIÓN	DESVIACIONES DEL EJERCICIO		DESVIACIONES ACUMULADAS	
		TERCERO	APLICACIÓN PRESUPUESTARIA		POSITIVAS	NEGATIVAS	POSITIVAS	NEGATIVAS
2022.3.INFAN.1	ATENCION A LA INFANCIA - GUARDERIAS 2022	S1911001D JUNTA DE COMUNIDADES CASTILLA-LA MANCHA	01-45031-DE LA ADMON.GRAL.C. AUTONOMA (A.INFAN.)	0,2609		44.514,63		44.514,63
2022.3.LIMP.1	LIMPIEZA EXTRAORDINARIA CENTROS INFANC, PRIMARIA Y ED. ESPEC. 2022	P1600000B EXCMA. DIPUTACION PROVINCIAL DE CUENCA	01-46103-DE DIPUTACIONES- (LIMP EXTRA COLEGIOS)	1,0000		132.157,05		132.157,05
2022.3.PCONC.1	ATENCION PRIMARIA PLAN CONCERTADO 2022	S1911001D JUNTA DE COMUNIDADES CASTILLA-LA MANCHA	01-45003-DE LA ADMON.GRAL.C.AUT. (PLAN CONCERTADO)	0,4042	34.215,65		34.215,65	
2022.3.VGENE.1	PACTO DE ESTADO CONTRA LA VIOLENCIA DE GÉNERO 2022	S2827001E MINISTERIO DE SANIDAD, POLITICA SOCIAL E IGUALDAD	01-42003-De la Admon. Gral. Estado (PACTO ESTADO VIOENC.GENERO)	1,0000	21.244,09		21.244,09	
TOTAL					6.034.309,10	1.856.559,08	7.665.909,61	1.735.607,62



ESTADO DEL REMANENTE DE TESORERÍA

EJERCICIO 2022

Cuentas	Componentes	Importes Año		Importes Año anterior	
57,556	1. Fondos líquidos		20.175.613,72		16.200.071,06
	2. Derechos pendientes de cobro		32.656.655,55		31.462.839,69
430	+ del Presupuesto corriente	7.580.835,99		6.134.203,65	
431	+ de Presupuestos cerrados	24.257.237,05		24.474.168,10	
257,258,270,275,440,442, 449,456,470,471,472,537, 538,550,565,566	+ de Operaciones no presupuestarias	818.582,51		854.467,94	
	3. Obligaciones pendientes de pago		6.572.933,24		6.620.823,04
400	+ del Presupuesto corriente	3.025.619,64		3.163.359,27	
401	+ de Presupuestos cerrados	295.343,07		296.946,11	
165,166,180,185,410,414, 419,453,456,475,476,477, 502,515,516,521,550,560, 561	+ de Operaciones no presupuestarias	3.251.970,53		3.160.517,66	
	4. Partidas pendientes de aplicación		102.669,11		67.190,18
554,559	- cobros realizados pendientes de aplicación definitiva	16.249,44		51.743,87	
555,5581,5585	+ pagos realizados pendientes de aplicación definitiva	118.918,55		118.934,05	
	I. Remanente de tesorería total (1 + 2 - 3 + 4)		46.362.005,14		41.109.277,89
2961,2962,2981,2982,49 00,4901,4902,4903,5961 ,5962,5981,5982	II. Saldos de dudoso cobro		20.156.899,48		20.036.528,45
	III. Exceso de financiación afectada		7.665.909,61		4.612.566,26
	IV. Remanente de tesorería para gastos generales (I - II - III)		18.539.196,05		16.460.183,18

## Acreedores por operaciones devengadas.

EJERCICIO 2022

CUENTA	IMPORTE	OBSERVACIONES
1200	46.893,05	Resultados de ejercicios anteriores.
2160	66.411,56	Inmovilizaciones materiales.Mobiliario.
6210	13.341,70	Servicios exteriores.Arrendamientos y cánones.
6220	65.068,43	Servicios exteriores.Reparaciones y conservación.
6230	811.964,20	Servicios exteriores.Servicios de profesionales independientes.
6280	30.249,86	Servicios exteriores.Suministros.
6290	45.672,48	Servicios exteriores.Comunicaciones y otros servicios.
6420	5.098,00	Gastos de personal y prestaciones sociales.Cotizaciones sociales a cargo del empleador.
<b>TOTAL</b>	<b>1.084.699,28</b>	



INDICADORES FINANCIEROS, PATRIMONIALES Y PRESUPUESTARIOS.

1. INDICADORES FINANCIEROS Y PATRIMONIALES

A) LIQUIDEZ INMEDIATA

EJERCICIO 2022

FONDOS LÍQUIDOS (1)	PASIVO CORRIENTE (2)	LIQUIDEZ INMEDIATA (1/2)
20.175.613,72	12.761.200,05	1,58

B) LIQUIDEZ A CORTO PLAZO

DERECHOS PENDIENTES DE COBRO (2)	FONDOS LÍQUIDOS (1)	PASIVO CORRIENTE (3)	LIQUIDEZ A CORTO PLAZO ((1+2)/3)
32.656.655,55	20.175.613,72	12.761.200,05	4,14

C) LIQUIDEZ GENERAL

ACTIVO CORRIENTE (1)	PASIVO CORRIENTE (2)	LIQUIDEZ GENERAL (1/2)
32.813.079,18	12.761.200,05	2,57

D) ENDEUDAMIENTO POR HABITANTE

PASIVO CORRIENTE (1)	PASIVO NO CORRIENTE (2)	NÚMERO DE HABITANTES (3)	ENDEUDAMIENTO POR HABITANTE ((1+2)/3)
12.761.200,05	39.244.195,11	53389	974,08

E) ENDEUDAMIENTO

PASIVO CORRIENTE (1)	PASIVO NO CORRIENTE (2)	PATRIMONIO NETO (3)	ENDEUDAMIENTO ((1+2)/(1+2+3))
12.761.200,05	39.244.195,11	231.886.606,25	0,18

F) RELACIÓN DE ENDEUDAMIENTO

PASIVO CORRIENTE (1)	PASIVO NO CORRIENTE (2)	RELACIÓN DE ENDEUDAMIENTO (1/2)
12.761.200,05	39.244.195,11	0,33

G) CASH-FLOW

PASIVO NO CORRIENTE (1)	FLUJOS NETOS DE GESTIÓN (2)	PASIVO CORRIENTE (3)	CASH-FLOW ((1/2) + (3/2))
39.244.195,11	13.196.197,36	12.761.200,05	3,94

H) PERIODO MEDIO DE PAGO A ACREEDORES COMERCIALES

SUMATORIO DE NÚMERO DE DÍAS PERIODO DE PAGO X IMPORTE DE PAGO (1)	SUMATORIO DE IMPORTE DE PAGO (2)	PERIODO MEDIO DE PAGO A ACREEDORES COMERCIALES (1/2)
213.606.480,52	18.103.235,84	11,80

I) PERIODO MEDIO DE COBRO

SUMATORIO DE NÚMERO DE DÍAS PERIODO DE COBRO X IMPORTE DE COBRO (1)	SUMATORIO IMPORTE DE COBRO (2)	PERIODO MEDIO DE COBRO (1/2)
4.529.310.275,12	36.068.165,57	125,58



J) RATIOS DE LA CUENTA DEL RESULTADO ECONÓMICO PATRIMONIAL

1) ESTRUCTURA DE LOS INGRESOS

INGRESOS DE GESTIÓN ORDINARIA (1)	INGRESOS TRIBUTARIOS Y URBANÍSTICOS / (1)	TRANSFERENCIAS Y SUBVENCIONES RECIBIDAS / (1)	VENTAS Y PRESTACIÓN DE SERVICIOS / (1)	RESTO DE INGRESOS DE GESTIÓN ORDINARIA / (1)
55.045.896,03	0,65	0,30	0,01	0,04

2) ESTRUCTURA DE LOS GASTOS

GASTOS DE GESTIÓN ORDINARIA (1)	GASTOS DE PERSONAL / (1)	TRANSFERENCIAS Y SUBVENCIONES CONCEDIDAS / (1)	APROVISIONAMIENTOS / (1)	RESTO GASTOS DE GESTIÓN ORDINARIA / (1)
48.212.241,14	0,42	0,14	0,00	0,44

3) COBERTURA DE LOS GASTOS CORRIENTES

GASTOS DE GESTIÓN ORDINARIA (1)	INGRESOS DE GESTIÓN ORDINARIA (2)	COBERTURA DE LOS GASTOS CORRIENTES (1/2)
48.212.241,14	55.045.896,03	0,88



INDICADORES PRESUPUESTARIOS

DEL PRESUPUESTO CORRIENTE

EJERCICIO 2022

EJECUCIÓN DEL PRESUPUESTO DE GASTOS = OBLIGACIONES RECONOCIDAS NETAS / CRÉDITOS DEFINITIVOS		
EJECUCIÓN DEL PRESUPUESTO DE GASTOS	OBLIGACIONES RECONOCIDAS NETAS	CRÉDITOS DEFINITIVOS
0,61	54.308.031,87	88.957.666,71

REALIZACIÓN DE PAGOS = PAGOS LÍQUIDOS / OBLIGACIONES RECONOCIDAS NETAS		
REALIZACIÓN DE PAGOS	PAGOS LÍQUIDOS	OBLIGACIONES RECONOCIDAS NETAS
0,94	51.282.412,23	54.308.031,87

GASTO POR HABITANTE = OBLIGACIONES RECONOCIDAS NETAS / Nº DE HABITANTES		
GASTO POR HABITANTE	OBLIGACIONES RECONOCIDAS NETAS	Nº DE HABITANTES
1.017,21	54.308.031,87	53.389

INVERSION POR HABITANTE = OBLIGACIONES RECONOCIDAS NETAS (Cap. VI y VII) / Nº DE HABITANTES		
INVERSION POR HABITANTE	OBLIGACIONES RECONOCIDAS NETAS (Cap. VI y VII)	Nº DE HABITANTES
82,50	4.404.690,85	53.389

ESFUERZO INVERSOR = OBLIGACIONES RECONOCIDAS NETAS (Cap. VI y VII) / OBLIGACIONES RECONOCIDAS NETAS		
ESFUERZO INVERSOR	OBLIGACIONES RECONOCIDAS NETAS (Cap. VI y VII)	OBLIGACIONES RECONOCIDAS NETAS
0,08	4.404.690,85	54.308.031,87

EJECUCIÓN DEL PRESUPUESTO DE INGRESOS = DERECHOS RECONOCIDOS NETOS / PREVISIONES DEFINITIVAS		
EJECUCIÓN DEL PRESUPUESTO DE INGRESOS	DERECHOS RECONOCIDOS NETOS	PREVISIONES DEFINITIVAS
0,68	61.162.304,30	89.345.640,69

REALIZACIÓN DE COBROS = RECAUDACIÓN NETA / DERECHOS RECONOCIDOS NETOS		
REALIZACIÓN DE COBROS	RECAUDACIÓN NETA	DERECHOS RECONOCIDOS NETOS
0,88	53.581.468,31	61.162.304,30

AUTONOMÍA = DERECHOS RECONOCIDOS NETOS (de los cap I, II, III, V, VI, VIII y transferencias recibidas) / DERECHOS RECONOCIDOS NETOS TOTALES		
AUTONOMÍA	DERECHOS RECONOCIDOS NETOS (de los cap I, II, III, V, VI, VIII y transferencias recibidas)	DERECHOS RECONOCIDOS NETOS TOTALES
0,86	52.751.531,71	61.162.304,30

AUTONOMÍA FISCAL = DERECHOS RECONOCIDOS NETOS DE INGRESOS TRIBUTARIOS / DERECHOS RECONOCIDOS NETOS TOTALES		
AUTONOMÍA FISCAL	DERECHOS RECONOCIDOS NETOS DE INGRESOS TRIBUTARIOS	DERECHOS RECONOCIDOS NETOS TOTALES
0,61	37.306.678,35	61.162.304,30





### INDICADORES PRESUPUESTARIOS

SUPERÁVIT (o DÉFICIT) POR HABITANTE = RESULTADO PRESUPUESTARIO AJUSTADO / Nº DE HABITANTES		
SUPERÁVIT (o DÉFICIT) POR HABITANTE	RESULTADO PRESUPUESTARIO AJUSTADO	Nº DE HABITANTES
90,12	4.811.269,23	53.389

### DE PRESUPUESTO CERRADOS

REALIZACIÓN DE PAGOS = PAGOS / SALDO INICIAL DE OBLIGACIONES (+/- Modificaciones y Anulaciones)		
REALIZACIÓN DE PAGOS	PAGOS	SALDO INICIAL DE OBLIGACIONES (+/- Modificaciones y Anulaciones)
0,91	3.164.842,31	3.460.305,38

REALIZACIÓN DE COBROS = COBROS / SALDO INICIAL DE DERECHOS (+/- Modificaciones y Anulaciones)		
REALIZACIÓN DE COBROS	COBROS	SALDO INICIAL DE DERECHOS (+/- Modificaciones y Anulaciones)
0,16	4.754.588,55	30.601.286,48

## 1. RESUMEN GENERAL DE COSTES DE LA ENTIDAD.

ELEMENTOS	Importe	%
<b>COSTES DE PERSONAL</b>	<b>20.173.995,10</b>	<b>40,03 %</b>
Sueldos y Salarios	15.540.701,48	30,83 %
Indemnizaciones		
Cotizaciones sociales a cargo del empleador	4.530.783,51	8,99 %
Otros coste sociales	102.510,11	0,20 %
Indemnizaciones por razón de servicio		
Transporte de personal		
<b>ADQUISICIÓN DE BIENES Y SERVICIOS</b>	<b>3.695.647,68</b>	<b>7,33 %</b>
Coste de materiales de reprografía e imprenta		
Coste de otros materiales		
Adquisición de bienes de inversión	3.695.647,68	7,33 %
Trabajos realizados por otras entidades		
<b>SERVICIOS EXTERIORES</b>	<b>18.805.899,32</b>	<b>37,31 %</b>
Costes de investigación y desarrollo del ejercicio		
Arrendamientos y cánones	867.870,75	1,72 %
Reparaciones y conservación	740.258,40	1,47 %
Servicios de profesionales independientes	13.248.738,92	26,29 %
Transportes		
Servicios bancarios y similares		
Publicidad, propaganda y relaciones públicas	1.479.541,43	2,94 %
Suministros	2.024.367,09	4,02 %
Comunicaciones	293.918,38	0,58 %
Costes diversos	151.204,35	0,30 %
<b>TRIBUTOS</b>	<b>56.020,34</b>	<b>0,11 %</b>
Tributos	56.020,34	0,11 %
<b>COSTES CALCULADOS</b>	<b>38.739,69</b>	<b>0,08 %</b>
Amortizaciones	38.739,69	0,08 %
<b>COSTES FINANCIEROS</b>	<b>787.846,45</b>	<b>1,56 %</b>
Costes Financieros	787.846,45	1,56 %
<b>COSTES DE TRANSFERENCIAS</b>	<b>6.841.610,48</b>	<b>13,57 %</b>
Costes de Transferencias	6.841.610,48	13,57 %
<b>OTROS COSTES</b>		
Otros Costes		
<b>TOTAL</b>	<b>50.399.759,06</b>	<b>100.00 %</b>

2. RESUMEN DEL COSTE POR ELEMENTOS DE LAS ACTIVIDADES.

ACTIVIDAD: SERVICIO DE EXTINCION DE INCENDIOS Y PROTECCION CIVIL

ELEMENTOS	Coste Directo	Coste Indirecto	TOTAL	%
ADQUISICIÓN DE BIENES Y SERVICIOS	50.865,97	17.610,64	68.476,61	2,10 %
COSTES CALCULADOS	28.933,33	66,88	29.000,21	0,89 %
COSTES FINANCIEROS		74.837,84	74.837,84	2,30 %
COSTES DE PERSONAL	2.051.474,65	764.329,35	2.815.804,00	86,37 %
SERVICIOS EXTERIORES	125.761,61	135.530,61	261.292,22	8,01 %
TRIBUTOS		51,43	51,43	0,00 %
COSTES DE TRANSFERENCIAS		10.735,55	10.735,55	0,33 %
TOTAL	2.257.035,56	1.003.162,30	3.260.197,86	100,00 %

ACTIVIDAD: SERVICIOS DEPORTIVOS

ELEMENTOS	Coste Directo	Coste Indirecto	TOTAL	%
ADQUISICIÓN DE BIENES Y SERVICIOS	163.911,92	16.772,04	180.683,96	5,05 %
COSTES CALCULADOS		63,69	63,69	0,00 %
COSTES FINANCIEROS		71.274,13	71.274,13	1,99 %
COSTES DE PERSONAL		727.932,72	727.932,72	20,35 %
SERVICIOS EXTERIORES	116.535,43	129.076,77	245.612,20	6,86 %
TRIBUTOS		48,98	48,98	0,00 %
COSTES DE TRANSFERENCIAS	2.342.000,00	10.224,34	2.352.224,34	65,74 %
TOTAL	2.622.447,35	955.392,67	3.577.840,02	100,00 %

ACTIVIDAD: TRAFICO Y TRANSPORTE COLECTIVO

ELEMENTOS	Coste Directo	Coste Indirecto	TOTAL	%
ADQUISICIÓN DE BIENES Y SERVICIOS	144,86	1.257,90	1.402,76	0,11 %
COSTES CALCULADOS		4,78	4,78	0,00 %
COSTES FINANCIEROS		5.345,56	5.345,56	0,41 %
COSTES DE PERSONAL		54.594,95	54.594,95	4,17 %
SERVICIOS EXTERIORES	869.046,87	9.680,76	878.727,63	67,06 %
TRIBUTOS		3,67	3,67	0,00 %
COSTES DE TRANSFERENCIAS	369.610,70	766,83	370.377,53	28,26 %
TOTAL	1.238.802,43	71.654,45	1.310.456,88	100,00 %

2. RESUMEN DEL COSTE POR ELEMENTOS DE LAS ACTIVIDADES.

ACTIVIDAD: TURISMO

ELEMENTOS	Coste Directo	Coste Indirecto	TOTAL	%
ADQUISICIÓN DE BIENES Y SERVICIOS	116.638,28	1.257,90	117.896,18	13,43 %
COSTES CALCULADOS		4,78	4,78	0,00 %
COSTES FINANCIEROS		5.345,56	5.345,56	0,61 %
COSTES DE PERSONAL	156.693,23	54.594,95	211.288,18	24,06 %
SERVICIOS EXTERIORES	522.070,83	9.680,76	531.751,59	60,56 %
TRIBUTOS		3,67	3,67	0,00 %
COSTES DE TRANSFERENCIAS	11.000,00	766,83	11.766,83	1,34 %
TOTAL	806.402,34	71.654,45	878.056,79	100,00 %

ACTIVIDAD: ALUMBRADO PUBLICO

ELEMENTOS	Coste Directo	Coste Indirecto	TOTAL	%
ADQUISICIÓN DE BIENES Y SERVICIOS	245,02	2.096,50	2.341,52	0,15 %
COSTES CALCULADOS		7,96	7,96	0,00 %
COSTES FINANCIEROS		8.909,27	8.909,27	0,56 %
COSTES DE PERSONAL	117.253,16	90.991,59	208.244,75	13,05 %
SERVICIOS EXTERIORES	1.359.176,07	16.134,60	1.375.310,67	86,17 %
TRIBUTOS		6,12	6,12	0,00 %
COSTES DE TRANSFERENCIAS		1.278,04	1.278,04	0,08 %
TOTAL	1.476.674,25	119.424,08	1.596.098,33	100,00 %

ACTIVIDAD: PATRIMONIO

ELEMENTOS	Coste Directo	Coste Indirecto	TOTAL	%
ADQUISICIÓN DE BIENES Y SERVICIOS		2.096,50	2.096,50	0,38 %
COSTES CALCULADOS		7,96	7,96	0,00 %
COSTES FINANCIEROS		8.909,27	8.909,27	1,59 %
COSTES DE PERSONAL	85.302,89	90.991,59	176.294,48	31,55 %
SERVICIOS EXTERIORES		16.134,60	16.134,60	2,89 %
TRIBUTOS	53.988,00	6,12	53.994,12	9,66 %
COSTES DE TRANSFERENCIAS	300.000,00	1.278,04	301.278,04	53,92 %
TOTAL	439.290,89	119.424,08	558.714,97	100,00 %

## 2. RESUMEN DEL COSTE POR ELEMENTOS DE LAS ACTIVIDADES.

ACTIVIDAD: MERCADOS,CONSUMO

ELEMENTOS	Coste Directo	Coste Indirecto	TOTAL	%
ADQUISICIÓN DE BIENES Y SERVICIOS		2.096,50	2.096,50	0,49 %
COSTES CALCULADOS		7,96	7,96	0,00 %
COSTES FINANCIEROS		8.909,27	8.909,27	2,10 %
COSTES DE PERSONAL	281.107,89	90.991,59	372.099,48	87,61 %
SERVICIOS EXTERIORES	24.195,07	16.134,60	40.329,67	9,50 %
TRIBUTOS		6,12	6,12	0,00 %
COSTES DE TRANSFERENCIAS		1.278,04	1.278,04	0,30 %
TOTAL	305.302,96	119.424,08	424.727,04	100,00 %

ACTIVIDAD: FESTEJOS, PARTICIPACION CIUDADANA Y JUVENTUD

ELEMENTOS	Coste Directo	Coste Indirecto	TOTAL	%
ADQUISICIÓN DE BIENES Y SERVICIOS	34.875,67	1.677,20	36.552,87	4,53 %
COSTES CALCULADOS		6,37	6,37	0,00 %
COSTES FINANCIEROS		7.127,41	7.127,41	0,88 %
COSTES DE PERSONAL	43.310,56	72.793,27	116.103,83	14,40 %
SERVICIOS EXTERIORES	602.697,09	12.907,68	615.604,77	76,34 %
TRIBUTOS		4,90	4,90	0,00 %
COSTES DE TRANSFERENCIAS	30.000,00	1.022,43	31.022,43	3,85 %
TOTAL	710.883,32	95.539,27	806.422,59	100,00 %

ACTIVIDAD: POLICIA LOCAL

ELEMENTOS	Coste Directo	Coste Indirecto	TOTAL	%
ADQUISICIÓN DE BIENES Y SERVICIOS	40.220,90	31.866,87	72.087,77	1,36 %
COSTES CALCULADOS	9.102,32	121,02	9.223,34	0,17 %
COSTES FINANCIEROS		135.420,85	135.420,85	2,56 %
COSTES DE PERSONAL	3.154.429,88	1.383.072,16	4.537.502,04	85,91 %
SERVICIOS EXTERIORES	262.590,12	245.245,86	507.835,98	9,62 %
TRIBUTOS		93,06	93,06	0,00 %
COSTES DE TRANSFERENCIAS		19.426,24	19.426,24	0,37 %
TOTAL	3.466.343,22	1.815.246,07	5.281.589,29	100,00 %

2. RESUMEN DEL COSTE POR ELEMENTOS DE LAS ACTIVIDADES.

ACTIVIDAD: MEDIO AMBIENTE SANIDAD

ELEMENTOS	Coste Directo	Coste Indirecto	TOTAL	%
ADQUISICIÓN DE BIENES Y SERVICIOS	551.051,99	11.740,43	562.792,42	7,34 %
COSTES CALCULADOS		44,58	44,58	0,00 %
COSTES FINANCIEROS		49.891,89	49.891,89	0,65 %
COSTES DE PERSONAL	953.814,73	509.552,90	1.463.367,63	19,10 %
SERVICIOS EXTERIORES	5.347.113,97	90.353,74	5.437.467,71	70,96 %
TRIBUTOS		34,29	34,29	0,00 %
COSTES DE TRANSFERENCIAS	142.397,24	7.157,04	149.554,28	1,95 %
TOTAL	6.994.377,93	668.774,87	7.663.152,80	100,00 %

ACTIVIDAD: CICLO INTEGRAL DEL AGUA

ELEMENTOS	Coste Directo	Coste Indirecto	TOTAL	%
ADQUISICIÓN DE BIENES Y SERVICIOS	800.910,47	18.029,94	818.940,41	13,00 %
COSTES CALCULADOS		68,47	68,47	0,00 %
COSTES FINANCIEROS		76.619,69	76.619,69	1,22 %
COSTES DE PERSONAL	497.364,47	782.527,67	1.279.892,14	20,32 %
SERVICIOS EXTERIORES	2.864.958,57	138.757,53	3.003.716,10	47,69 %
TRIBUTOS	1.490,92	52,65	1.543,57	0,02 %
COSTES DE TRANSFERENCIAS	1.107.170,65	10.991,16	1.118.161,81	17,75 %
TOTAL	5.271.895,08	1.027.047,12	6.298.942,20	100,00 %

ACTIVIDAD: SERVICIOS SOCIALES

ELEMENTOS	Coste Directo	Coste Indirecto	TOTAL	%
ADQUISICIÓN DE BIENES Y SERVICIOS	190,00	16.352,74	16.542,74	0,42 %
COSTES CALCULADOS		62,10	62,10	0,00 %
COSTES FINANCIEROS		69.492,28	69.492,28	1,78 %
COSTES DE PERSONAL	1.559.611,77	709.734,40	2.269.346,17	58,10 %
SERVICIOS EXTERIORES	1.192.410,21	125.849,85	1.318.260,06	33,75 %
TRIBUTOS		47,76	47,76	0,00 %
COSTES DE TRANSFERENCIAS	222.451,68	9.968,73	232.420,41	5,95 %
TOTAL	2.974.663,66	931.507,85	3.906.171,51	100,00 %

2. RESUMEN DEL COSTE POR ELEMENTOS DE LAS ACTIVIDADES.

ACTIVIDAD: URBANISMO E INFRAESTRUCTURA

ELEMENTOS	Coste Directo	Coste Indirecto	TOTAL	%
ADQUISICIÓN DE BIENES Y SERVICIOS	1.704.880,67	31.091,17	1.735.971,84	26,11 %
COSTES CALCULADOS		118,07	118,07	0,00 %
COSTES FINANCIEROS		132.124,42	132.124,42	1,99 %
COSTES DE PERSONAL	954.072,33	1.349.405,28	2.303.477,61	34,65 %
SERVICIOS EXTERIORES	1.215.203,04	239.276,06	1.454.479,10	21,88 %
TRIBUTOS		90,80	90,80	0,00 %
COSTES DE TRANSFERENCIAS	1.003.000,00	18.953,36	1.021.953,36	15,37 %
TOTAL	4.877.156,04	1.771.059,16	6.648.215,20	100,00 %

ACTIVIDAD: PROMOCION ECONOMICA Y DE EMPLEO

ELEMENTOS	Coste Directo	Coste Indirecto	TOTAL	%
ADQUISICIÓN DE BIENES Y SERVICIOS	40.898,00	22.222,95	63.120,95	2,09 %
COSTES CALCULADOS		84,39	84,39	0,00 %
COSTES FINANCIEROS		94.438,23	94.438,23	3,13 %
COSTES DE PERSONAL	699.526,09	964.510,85	1.664.036,94	55,07 %
SERVICIOS EXTERIORES	512.908,39	171.026,72	683.935,11	22,64 %
TRIBUTOS		64,90	64,90	0,00 %
COSTES DE TRANSFERENCIAS	502.190,12	13.547,25	515.737,37	17,07 %
TOTAL	1.755.522,60	1.265.895,28	3.021.417,88	100,00 %

ACTIVIDAD: SERVICIOS EDUCATIVOS, INFANTIL Y JUVENTUD

ELEMENTOS	Coste Directo	Coste Indirecto	TOTAL	%
ADQUISICIÓN DE BIENES Y SERVICIOS	5.420,00	7.547,42	12.967,42	0,34 %
COSTES CALCULADOS		28,66	28,66	0,00 %
COSTES FINANCIEROS		32.073,36	32.073,36	0,83 %
COSTES DE PERSONAL	1.305.754,85	327.569,72	1.633.324,57	42,41 %
SERVICIOS EXTERIORES	1.932.406,22	58.084,55	1.990.490,77	51,69 %
TRIBUTOS		22,04	22,04	0,00 %
COSTES DE TRANSFERENCIAS	177.350,83	4.600,95	181.951,78	4,72 %
TOTAL	3.420.931,90	429.926,70	3.850.858,60	100,00 %

2. RESUMEN DEL COSTE POR ELEMENTOS DE LAS ACTIVIDADES.

ACTIVIDAD: SERVICIOS CULTURALES

ELEMENTOS	Coste Directo	Coste Indirecto	TOTAL	%
ADQUISICIÓN DE BIENES Y SERVICIOS		1.677,20	1.677,20	0,13 %
COSTES CALCULADOS		6,37	6,37	0,00 %
COSTES FINANCIEROS		7.127,41	7.127,41	0,54 %
COSTES DE PERSONAL	267.892,32	72.793,27	340.685,59	25,91 %
SERVICIOS EXTERIORES	432.043,50	12.907,68	444.951,18	33,84 %
TRIBUTOS		4,90	4,90	0,00 %
COSTES DE TRANSFERENCIAS	519.222,00	1.022,43	520.244,43	39,57 %
TOTAL	1.219.157,82	95.539,27	1.314.697,09	100,00 %



## 3. RESUMEN DE COSTES POR ACTIVIDAD.

ACTIVIDADES	Importe	%
SERVICIO DE EXTINCION DE INCENDIOS Y PROTECCION CIVIL	3.260.197,86	6,47 %
SERVICIOS DEPORTIVOS	3.577.840,02	7,10 %
TRAFICO Y TRANSPORTE COLECTIVO	1.310.456,88	2,60 %
TURISMO	878.056,79	1,74 %
ALUMBRADO PUBLICO	1.596.098,33	3,17 %
PATRIMONIO	558.714,97	1,11 %
MERCADOS,CONSUMO	424.727,04	0,84 %
FESTEJOS, PARTICIPACION CIUDADANA Y JUVENTUD	806.422,59	1,60 %
POLICIA LOCAL	5.281.589,29	10,48 %
MEDIO AMBIENTE SANIDAD	7.663.152,80	15,20 %
CICLO INTEGRAL DEL AGUA	6.298.942,20	12,50 %
SERVICIOS SOCIALES	3.906.171,51	7,75 %
URBANISMO E INFRAESTRUCTURA	6.648.215,20	13,19 %
PROMOCION ECONOMICA Y DE EMPLEO	3.021.417,88	5,99 %
SERVICIOS EDUCATIVOS, INFANTIL Y JUVENTUD	3.850.858,60	7,64 %
SERVICIOS CULTURALES	1.314.697,09	2,61 %
<b>Total Costes Tratados</b>	<b>50.397.559,05</b>	<b>99,99 %</b>

**4. RESUMEN RELACIONANDO COSTES E INGRESOS DE LAS ACTIVIDADES.**

ACTIVIDADES	Coste Total Actividad	Ingresos	Margen	% Cobertura
SERVICIO DE EXTINCION DE INCENDIOS Y PROTECC	3.260.197,86	34.372,28	-3.225.825,58	1,05 %
SERVICIOS DEPORTIVOS	3.577.840,02		-3.577.840,02	
TRAFICO Y TRANSPORTE COLECTIVO	1.310.456,88		-1.310.456,88	
TURISMO	878.056,79		-878.056,79	
ALUMBRADO PUBLICO	1.596.098,33		-1.596.098,33	
PATRIMONIO	558.714,97	1.541.160,17	982.445,20	275,84 %
MERCADOS,CONSUMO	424.727,04		-424.727,04	
FESTEJOS, PARTICIPACION CIUDADANA Y JUVENTU	806.422,59	11.225,25	-795.197,34	1,39 %
POLICIA LOCAL	5.281.589,29	584.103,62	-4.697.485,67	11,06 %
MEDIO AMBIENTE SANIDAD	7.663.152,80	3.429.045,54	-4.234.107,26	44,75 %
CICLO INTEGRAL DEL AGUA	6.298.942,20	6.088.758,00	-210.184,20	96,66 %
SERVICIOS SOCIALES	3.906.171,51	1.353.593,91	-2.552.577,60	34,65 %
URBANISMO E INFRAESTRUCTURA	6.648.215,20	2.978.376,89	-3.669.838,31	44,80 %
PROMOCION ECONOMICA Y DE EMPLEO	3.021.417,88	615.232,55	-2.406.185,33	20,36 %
SERVICIOS EDUCATIVOS, INFANTIL Y JUVENTUD	3.850.858,60	310.584,73	-3.540.273,87	8,07 %
SERVICIOS CULTURALES	1.314.697,09	99.461,47	-1.215.235,62	7,57 %
<b>TOTAL</b>	<b>50.397.559,05</b>	<b>17.045.914,41</b>	<b>-33.351.644,64</b>	<b>33,82 %</b>

1) INDICADORES DE EFICACIA

A) NUM. DE ACTUACIONES REALIZADAS / NUM. DE ACTUACIONES PREVISTAS

DESCRIPCIÓN DE LA ACTIVIDAD	NUM. DE ACTUACIONES REALIZADAS (1)	NUM. DE ACTUACIONES PREVISTAS (2)	VALOR INDICADOR (1/2)
TRAFICO Y TRANSPORTE COLECTIVO	921.968,00	764.868,00	1,21
ALUMBRADO PUBLICO	10.338,00	10.338,00	1,00
MEDIO AMBIENTE SANIDAD	26.128.181,00	24.986.872,00	1,05
CICLO INTEGRAL DEL AGUA	3.001.309,00	3.001.309,00	1,00
SERVICIOS SOCIALES	20.946,00	20.946,00	1,00
URBANISMO E INFRAESTRUCTURA	13.586,00	13.586,00	1,00
PROMOCION ECONOMICA Y DE EMPLEO	6.245,00	6.245,00	1,00
SERVICIO DE EXTINCION DE INCENDIOS Y PROTECCION CIVIL	689,00	615,00	1,12

1) INDICADORES DE EFICACIA

B) PLAZO MEDIO DE ESPERA PARA RECIBIR UN DETERMINADO SERVICIO PÚBLICO

DESCRIPCIÓN DE LA ACTIVIDAD	PLAZO MEDIO
-----------------------------	-------------

1) INDICADORES DE EFICACIA

C) PORCENTAJE DE POBLACIÓN CUBIERTA POR UN DETERMINADO SERVICIO PÚBLICO

DESCRIPCIÓN DE LA ACTIVIDAD	PORCENTAJE POBLACIÓN
SERVICIOS DEPORTIVOS	72,32
TRAFICO Y TRANSPORTE COLECTIVO	100,00
TURISMO	100,00
ALUMBRADO PUBLICO	100,00
PATRIMONIO	100,00
MERCADOS,CONSUMO	100,00
FESTEJOS, PARTICIPACION CIUDADANA Y JUVENTUD	100,00
POLICIA LOCAL	100,00
MEDIO AMBIENTE SANIDAD	100,00
CICLO INTEGRAL DEL AGUA	59,23
SERVICIOS SOCIALES	100,00
URBANISMO E INFRAESTRUCTURA	25,44
PROMOCION ECONOMICA Y DE EMPLEO	11,69
SERVICIO DE EXTINCION DE INCENDIOS Y PROTECCION CIVIL	100,00

1) INDICADORES DE EFICACIA

D) NUM. DE ACTUACIONES EJERCICIO ACTUAL / NUM. DE ACTUACIONES EJERCICIOS ANTERIORES

DESCRIPCIÓN DE LA ACTIVIDAD	NUM. DE ACTUACIONES REALIZADAS EJERCICIO ACTUAL (1)	NUM. DE ACTUACIONES PREVISTAS EJERCICIO ACTUAL (2)	NUM. MEDIO DE ACTUACIONES REALIZADAS EJERCICIOS ANTERIORES (3)	NUM. MEDIO DE ACTUACIONES PREVISTAS EJERCICIOS ANTERIORES (4)	VALOR INDICADOR (1/2)/(3/4)
TRAFICO Y TRANSPORTE COLECTIVO	921.968,00	764.868,00	821.317,33	821.317,33	1,21
ALUMBRADO PUBLICO	10.338,00	10.338,00	10.338,00	10.338,00	1,00

2) INDICADORES DE EFICIENCIA

A) COSTE DE ACTIVIDAD / NÚMERO DE USUARIOS

DESCRIPCIÓN DE LA ACTIVIDAD	COSTE DE LA ACTIVIDAD (1)	NÚMERO DE USUARIOS(2)	VALOR INDICADOR (1/2)
SERVICIO DE EXTINCION DE INCENDIOS Y PROTECCION CIVIL	3.260.197,86	53.389,00	61,06
SERVICIOS DEPORTIVOS	3.577.840,02	38.611,00	92,66
TRAFICO Y TRANSPORTE COLECTIVO	1.310.456,88	921.968,00	1,42
TURISMO	878.056,79	53.389,00	16,45
ALUMBRADO PUBLICO	1.596.098,33	53.389,00	29,90
PATRIMONIO	558.714,97	53.389,00	10,46
MERCADOS,CONSUMO	424.727,04	53.389,00	7,96
FESTEJOS, PARTICIPACION CIUDADANA Y JUVENTUD	806.422,59	53.389,00	15,10
POLICIA LOCAL	5.281.589,29	53.389,00	98,93
MEDIO AMBIENTE SANIDAD	7.663.152,80	53.389,00	143,53
CICLO INTEGRAL DEL AGUA	6.298.942,20	31.625,00	199,18
SERVICIOS SOCIALES	3.906.171,51	13.534,00	288,62
URBANISMO E INFRAESTRUCTURA	6.648.215,20	53.389,00	124,52
PROMOCION ECONOMICA Y DE EMPLEO	3.021.417,88	6.245,00	483,81
SERVICIOS EDUCATIVOS, INFANTIL Y JUVENTUD	3.850.858,60	53.389,00	72,13
SERVICIOS CULTURALES	1.314.697,09	53.389,00	24,62

2) INDICADORES DE EFICIENCIA

B) COSTE REAL DE LA ACTIVIDAD / COSTE PREVISTO DE LA ACTIVIDAD

DESCRIPCIÓN DE LA ACTIVIDAD	COSTE REAL DE LA ACTIVIDAD (1)	COSTE PREVISTO DE LA ACTIVIDAD (2)	VALOR INDICADOR (1/2)
SERVICIO DE EXTINCION DE INCENDIOS Y PROTECCION CIVIL	3.260.197,86	3.260.197,86	1,00
SERVICIOS DEPORTIVOS	3.577.840,02	3.577.840,02	1,00
TRAFICO Y TRANSPORTE COLECTIVO	1.310.456,88	1.310.456,88	1,00
TURISMO	878.056,79	878.056,79	1,00
ALUMBRADO PUBLICO	1.596.098,33	1.596.098,33	1,00
PATRIMONIO	558.714,97	558.714,97	1,00
MERCADOS,CONSUMO	424.727,04	424.727,04	1,00
FESTEJOS, PARTICIPACION CIUDADANA Y JUVENTUD	806.422,59	806.422,59	1,00
POLICIA LOCAL	5.281.589,29	5.281.589,29	1,00
MEDIO AMBIENTE SANIDAD	7.663.152,80	7.663.152,80	1,00
CICLO INTEGRAL DEL AGUA	6.298.942,20	6.298.942,20	1,00
SERVICIOS SOCIALES	3.906.171,51	3.906.171,51	1,00
URBANISMO E INFRAESTRUCTURA	6.648.215,20	6.648.215,20	1,00
PROMOCION ECONOMICA Y DE EMPLEO	3.021.417,88	3.021.417,88	1,00
SERVICIOS EDUCATIVOS, INFANTIL Y JUVENTUD	3.850.858,60	3.850.858,60	1,00
SERVICIOS CULTURALES	1.314.697,09	1.314.697,09	1,00



2) INDICADORES DE EFICIENCIA

C) COSTE DE LA ACTIVIDAD / NÚMERO DE UNIDADES EQUIVALENTES PRODUCIDAS

DESCRIPCIÓN DE LA ACTIVIDAD	COSTE DE LA ACTIVIDAD (1)	NÚMERO DE UNIDADES EQUIVALENTES PRODUCIDAS (2)	VALOR INDICADOR (1/2)
-----------------------------	---------------------------	--	-----------------------

3) INDICADOR DE ECONOMÍA

FACTOR DE PRODUCCIÓN	PRECIO O COSTE DE ADQUISICIÓN DEL FACTOR DE PRODUCCIÓN 'X' (1)	PRECIO MEDIO DEL FACTOR DE PRODUCCIÓN 'X' EN EL MERCADO (2)	VALOR INDICADOR (1/2)
----------------------	--	---	--------------------------

## 4) INDICADOR DE MEDIOS DE PRODUCCIÓN

DESCRIPCIÓN DE LA ACTIVIDAD	COSTE DE PERSONAL (1)	NÚMERO DE PERSONAS EQUIVALENTES (2)	VALOR INDICADOR (1/2)
SERVICIO DE EXTINCION DE INCENDIOS Y PROTECCION CIVIL	2.815.804,00	51,83	54.327,69
SERVICIOS DEPORTIVOS	2.232.511,15	49,36	45.229,16
TRAFICO Y TRANSPORTE COLECTIVO	176.294,47	6,17	28.572,85
TURISMO	211.288,19	3,70	57.104,92
ALUMBRADO PUBLICO	208.244,74	6,17	33.751,17
PATRIMONIO	176.294,47	6,17	28.572,85
MERCADOS,CONSUMO	372.099,47	6,17	60.307,86
FESTEJOS, PARTICIPACION CIUDADANA Y JUVENTUD	116.103,83	4,94	23.502,80
POLICIA LOCAL	4.537.502,05	93,79	48.379,38
MEDIO AMBIENTE SANIDAD	1.463.367,64	34,55	42.355,07
CICLO INTEGRAL DEL AGUA	2.408.984,62	53,07	45.392,59
SERVICIOS SOCIALES	2.269.346,18	48,13	47.150,35
URBANISMO E INFRAESTRUCTURA	3.231.304,56	91,45	35.334,11
PROMOCION ECONOMICA Y DE EMPLEO	1.664.036,94	65,41	25.440,10
SERVICIOS EDUCATIVOS, INFANTIL Y JUVENTUD	1.633.324,58	22,22	73.506,96
SERVICIOS CULTURALES	340.685,59	4,94	68.964,69



AYUNTAMIENTO DE CUENCA

## **22. Acontecimientos posteriores al cierre**

No ha acontecido ningún hecho con posterioridad al cierre que sea de utilidad para la lectura de las cuentas anuales de la entidad.



## Excmo. Ayuntamiento de Cuenca

Fecha Obtención 04/11/2023

Pág. 1

### ESTADO DE CONCILIACIÓN BANCARIA

EJERCICIO: 2022

ENTIDAD BANCARIA (IBAN/BIC)	SALDO SEGÚN ENTIDAD BANCARIA (1)	COBROS CONTABILIZADOS POR LA ENTIDAD Y NO POR EL BANCO (2)	PAGOS CONTABILIZADOS POR LA ENTIDAD Y NO POR EL BANCO (3)	COBROS CONTABILIZADOS POR EL BANCO Y NO POR LA ENTIDAD (4)	PAGOS CONTABILIZADOS POR EL BANCO Y NO POR LA ENTIDAD (5)	SALDO CONCILIADO (6)=(1+2+5)-(3+4)	SALDO SEGUN LA ENTIDAD (7)	DIFERENCIA SALDOS (8)=(6-7)
ES-06-21037403130030003397	18.770,61	350,03	350,03			18.770,61	18.770,61	
ES-07-00301061730870000271	66.862,05					66.862,05	66.862,05	
ES-08-31901022744083581522	175.202,58					175.202,58	175.202,58	
ES-09-21002358390200205974	4.556.586,68					4.556.586,68	4.556.586,68	
ES-10-21037403130030003422	117.955,87					117.955,87	117.955,87	
ES-12-21037403120030003823		943,70	943,70				1.200,00	-1.200,00
ES-12-99999999509999999999		632.051,22	632.051,22					
ES-15-21037403110030003333		7.331,24	7.331,24				3.000,00	-3.000,00
ES-17-00810416460001661670	67.434,03					67.434,03	67.434,03	
ES-17-21008689110200007634	383.305,54					383.305,54	383.305,54	
ES-25-21037403190030003440		1.024,04	1.024,04				600,00	-600,00
ES-26-21037403110030003814	4.036.748,73	120.000,00				4.156.748,73	4.036.748,73	120.000,00
ES-27-21037403180030003841		857,05	857,05				1.000,00	-1.000,00
ES-30-21037403170030003351		5.612,80	5.612,80				3.000,00	-3.000,00
ES-32-21008689180200003238	150.870,57					150.870,57	150.870,57	
ES-33-21002358330200214857	287.182,35					287.182,35	287.182,35	
ES-37-21008689130200010086	30.280,84					30.280,84	30.280,84	
ES-42-21037403150030000808	1.553.811,09					1.553.811,09	1.553.811,09	



## Excmo. Ayuntamiento de Cuenca

Fecha Obtención 04/11/2023

Pág. 2

### ESTADO DE CONCILIACIÓN BANCARIA

EJERCICIO: 2022

ENTIDAD BANCARIA (IBAN/BIC)	SALDO SEGÚN ENTIDAD BANCARIA (1)	COBROS CONTABILIZADOS POR LA ENTIDAD Y NO POR EL BANCO (2)	PAGOS CONTABILIZADOS POR LA ENTIDAD Y NO POR EL BANCO (3)	COBROS CONTABILIZADOS POR EL BANCO Y NO POR LA ENTIDAD (4)	PAGOS CONTABILIZADOS POR EL BANCO Y NO POR LA ENTIDAD (5)	SALDO CONCILIADO (6)=(1+2+5)-(3+4)	SALDO SEGUN LA ENTIDAD (7)	DIFERENCIA SALDOS (8)=(6-7)
ES-46-01826234710200160187	62.979,54					62.979,54	62.979,54	
ES-50-21008689180200013584	6.507,00					6.507,00	6.507,00	
ES-50-21037403110030003770		2.046,22	2.046,22				3.000,00	-3.000,00
ES-51-21037403100030003413		1.039,47	1.023,97			15,50	3.000,00	-2.984,50
ES-56-21037403110030003468	365.163,25					365.163,25	365.163,25	
ES-59-00494917192116913820	1.218,27					1.218,27	1.218,27	
ES-61-21008689120200007860	3.216.055,22					3.216.055,22	3.216.055,22	
ES-62-21037403110030003360		8.391,52	8.391,52				1.800,00	-1.800,00
ES-65-21037403140030003547	139.839,56					139.839,56	139.839,56	
ES-67-21037403190030005885		841,71	841,71				300,00	-300,00
ES-70-30810701463589714827	2.524.509,95					2.524.509,95	2.524.509,95	
ES-71-21037403140030003342		6.310,23	6.310,23				3.000,00	-3.000,00
ES-77-21037403190030014241		5.458,72	5.458,72				3.000,00	-3.000,00
ES-86-21037403100030003850	272.786,03					272.786,03	272.786,03	
ES-89-21037403180030003404		2.972,83	2.972,83				3.000,00	-3.000,00
ES-91-01280092620100023274	34.040,75					34.040,75	34.040,75	
ES-92-21008689130200006962	2.081.603,21					2.081.603,21	2.081.603,21	



Excmo. Ayuntamiento de Cuenca

Fecha Obtención 04/11/2023

Pág. 3

ESTADO DE CONCILIACIÓN BANCARIA

EJERCICIO: 2022

TOTAL	20.149.713,72	795.230,78	675.215,28			20.269.729,22	20.175.613,72	94.115,50
-------	---------------	------------	------------	--	--	---------------	---------------	-----------

**BALANCE DE COMPROBACIÓN**  
**(MEMORIA)**

Fecha Obtención 04/11/2023 12:41:48

Pag. 1

CUENTA	DESCRIPCIÓN	SALDO INICIAL		MOVIMIENTOS		SALDO FINAL	
		DEUDOR	ACREEDOR	DEBE	HABER	DEUDOR	ACREEDOR
0000	Cuentas de control presupuestario. Presupuesto ejercicio corriente.			88.957.666,71	89.345.640,69		387.973,98
0010	Presupuesto de gastos: créditos iniciales.			55.270.228,27	55.270.228,27		
0020	Presupuesto de gastos: modificaciones de crédito. Créditos extraordinarios.			2.971.889,72	2.971.889,72		
0021	Presupuesto de gastos: modificaciones de crédito. Suplementos de crédito.			1.312.297,44	1.312.297,44		
0024	Presupuesto de gastos: modificaciones de crédito. Incorporaciones de remanentes de crédito.			25.652.210,88	25.652.210,88		
0025	Presupuesto de gastos: modificaciones de crédito. Créditos generados por ingresos.			4.874.854,60	4.874.854,60		
0028	Presupuesto de gastos: modificaciones de crédito. Bajas por anulación.			-1.123.814,20	-1.123.814,20		
0030	Presupuesto de gastos: créditos definitivos. Créditos disponibles.			76.063.388,90	88.957.666,71		12.894.277,81
0031	Presupuesto de gastos: créditos definitivos. Créditos retenidos para gastar.			15.548.105,79	22.621.893,42		7.073.787,63
0033	Créditos retenidos para acuerdos de no disponibilidad.				55.732,09		55.732,09
0040	Presupuesto de gastos: gastos autorizados.			64.101.015,92	68.933.869,18		4.832.853,26
0050	Presupuesto de gastos: gastos comprometidos.				64.101.015,92		64.101.015,92
0060	Presupuesto de ingresos: previsiones iniciales.			55.658.202,25	55.658.202,25		
0070	Presupuesto de ingresos: modificación de previsiones.			33.687.438,44	33.687.438,44		
0080	Presupuesto de ingresos: previsiones definitivas.			89.345.640,69		89.345.640,69	
1000	Patrimonio.		165.501.420,34				165.501.420,34
1010	Patrimonio recibido. Aportación patrimonial dineraria.		997.263,67				997.263,67



**BALANCE DE COMPROBACIÓN**  
**(MEMORIA)**

Fecha Obtención 04/11/2023 12:41:48

Pag. 2

CUENTA	DESCRIPCIÓN	SALDO INICIAL		MOVIMIENTOS		SALDO FINAL	
		DEUDOR	ACREEDOR	DEBE	HABER	DEUDOR	ACREEDOR
1200	Resultados de ejercicios anteriores.		41.631.408,25	3.905,39	11.858.237,05		53.485.739,91
1290	Resultado del ejercicio.		11.778.228,59	11.778.228,59			
1310	Subvenciones para la financiación de activos corrientes y gastos.		1.550.141,57				1.550.141,57
1360	Ajustes por valoración del inmovilizado no financiero.		300.203,35				300.203,35
1700	Deudas a largo plazo con entidades de crédito.		43.817.005,86	4.572.810,75			39.244.195,11
2010	Inmovilizaciones intangibles. Inversión en desarrollo.			104.944,18		104.944,18	
2030	Inmovilizaciones intangibles. Propiedad industrial e intelectual.	25.410,00				25.410,00	
2070	Inversiones sobre activos utilizados en régimen de arrendamiento o cedidos.	8.691,04				8.691,04	
2100	Inmovilizaciones materiales.Terrenos y bienes naturales.	71.456.195,43				71.456.195,43	
2110	Inmovilizaciones materiales.Construcciones.	106.032.240,22		346.520,04		106.378.760,26	
2120	Inmovilizaciones materiales.Infraestructuras.	42.549.588,72		992.639,12		43.542.227,84	
2130	Inmovilizaciones materiales.Bienes del patrimonio histórico.	25.901,81				25.901,81	
2140	Inmovilizaciones materiales.Maquinaria y utillaje.	2.783.205,29		97.171,99		2.880.377,28	
2150	Inmovilizaciones materiales.Instalaciones técnicas y otras instalaciones.	31.487.699,36		2.243.253,02		33.730.952,38	
2160	Inmovilizaciones materiales.Mobiliario.	3.876.898,84		195.351,01		4.072.249,85	
2170	Inmovilizaciones materiales.Equipos para procesos de información.	213.399,29		13.545,66		226.944,95	
2180	Inmovilizaciones materiales.Elementos de transporte.	279.424,18				279.424,18	

**BALANCE DE COMPROBACIÓN**  
**(MEMORIA)**

Fecha Obtención 04/11/2023 12:41:48

Pag. 3

CUENTA	DESCRIPCIÓN	SALDO INICIAL		MOVIMIENTOS		SALDO FINAL	
		DEUDOR	ACREEDOR	DEBE	HABER	DEUDOR	ACREEDOR
2190	Inmovilizaciones materiales.Otro inmovilizado material.	1.583.186,54		58.955,50		1.642.142,04	
2310	Construcciones en curso. Inmovilizado material.	3.969.718,65				3.969.718,65	
2350	Instalaciones técnicas y otras instalaciones en montaje.	184.187,31				184.187,31	
2400	Terrenos del Patrimonio público del suelo.	1.732.677,85				1.732.677,85	
2501	Participaciones a largo plazo en entidades del grupo. En sociedades mercantiles.	1.932.395,94				1.932.395,94	
2600	Inversiones financieras a largo plazo en instrumentos de patrimonio.			55.500,00	55.500,00		
2620	Créditos a largo plazo porenajenación de inmovilizado.	64.400,00		4.300,00	68.700,00		
2629	Otras inversiones financieras a largo plazo. Otros créditos a largo plazo.	18.000,00			4.300,00	13.700,00	
2640	Otras inversiones financieras a largo plazo. Créditos a largo plazo al personal.		82.400,00	82.400,00			
2807	Amortización acumulada inversiones sobre activos utilizados en régimen de arrendamiento o cedidos.		8.691,04				8.691,04
2810	Amortización acumulada de terrenos y bienes naturales.		1.046,66				1.848,08
2811	Amortización acumulada de construcciones.		8.332.395,75		11.041,90		8.683.846,73
2812	Amortización acumulada de infraestructuras.		9.062.634,58				10.849.978,78
2814	Amortización acumulada de maquinaria y utillaje.				10.078,00		10.078,00
2815	Amortización acumulada de instalaciones técnicas y otras instalaciones.		568.056,48		157.565,75		776.837,59
2817	Amortización acumulada de equipos para procesos de información.		59.085,57				59.085,57
2818	Amortización acumulada de elementos de transporte.		114.483,63		38.739,69		159.852,16

**BALANCE DE COMPROBACIÓN**  
**(MEMORIA)**

Fecha Obtención 04/11/2023 12:41:48

Pag. 4

CUENTA	DESCRIPCIÓN	SALDO INICIAL		MOVIMIENTOS		SALDO FINAL	
		DEUDOR	ACREEDOR	DEBE	HABER	DEUDOR	ACREEDOR
2819	Amortización acumulada de otro inmovilizado material.		46.615,42				46.615,42
2910	Deterioro de valor de terrenos y bienes naturales.		28.773,96				28.773,96
2941	Deterioro de particip. a largo plazo en soc. mercantiles y soc. cooper. del grupo, multigr. y asoc.		502.371,43				502.371,43
4000	Acreeedores presupuestarios.Operaciones de gestión.			41.870.720,38	44.838.028,46		2.967.308,08
4001	Acreeedores presupuestarios.Otras cuentas a pagar.			69.200,00	69.200,00		
4002	Deudas con entidades del grupo, multigrupo y asociadas.			10.500,00	10.500,00		
4003	Acreeedores presupuestarios.Otras deudas.			9.331.991,85	9.390.303,41		58.311,56
4010	Acreeedores presupuestarios.Operaciones de gestión.		2.701.411,36	2.457.971,60			243.439,76
4013	Acreeedores presupuestarios.Otras deudas.		758.894,02	706.990,71			51.903,31
4100	Acreeedores no presupuestarios.Acreeedores por IVA soportado.			98.421,47	104.283,27		5.861,80
41310	Acreeedores por operaciones Pendientes de Aplicar a Presupuesto. Operación de Gestión		54.021,11	1.006,23	967.583,17		1.020.598,05
41313	Acreeedores por operaciones Pendientes de Aplicar a Presupuesto. Otras Deudas		66.411,56	2.310,33			64.101,23
4180	Acreeedores no presupuestarios.Operaciones de gestión.		267.354,67	1.561.105,73	2.049.654,62		755.903,56
4183	Acreeedores no presupuestarios.Otras deudas.		81,15				81,15
4190	Acreeedores no presupuestarios.Otros acreeedores no presupuestarios.		1.933.105,01	361.018,17	502.226,73		2.074.313,57
4300	Deudores por derechos reconocidos.Presupuesto de ingresos corriente.Operaciones de gestión.			63.935.887,76	55.047.485,58	8.888.402,18	

**BALANCE DE COMPROBACIÓN**  
**(MEMORIA)**

Fecha Obtención 04/11/2023 12:41:48

Pag. 5

CUENTA	DESCRIPCIÓN	SALDO INICIAL		MOVIMIENTOS		SALDO FINAL	
		DEUDOR	ACREEDOR	DEBE	HABER	DEUDOR	ACREEDOR
4303	Deudores por derechos reconocidos.Presupuesto de ingresos corriente.Otras inversiones financieras.			134.203,75	80.083,75	54.120,00	
4310	Deudores por derechos reconocidos.Presupuestos de ingresos cerrados.Operaciones de gestión.	30.060.856,63			4.682.720,99	25.378.135,64	
4312	Deud. por der. reconocidos cerrados.Inversiones financ. en entidades del grupo, multigr. y asoc.	363.597,21				363.597,21	
4313	Deudores por derechos reconocidos.Presupuestos de ingresos cerrados.Otras inversiones financieras.	183.917,91			71.867,56	112.050,35	
43300	Derechos anulados de presupuesto corriente.Operaciones de gestión.				901.457,11		901.457,11
4339	Derechos anulados de presupuesto corriente.Por devolución de ingresos.				1.546.101,02		1.546.101,02
43400	Derechos anulados de presupuestos cerrados.Operaciones de gestión.				6.985,27		6.985,27
43403	Derechos anulados de presupuestos cerrados.Otras inversiones financieras.				100,00		100,00
4370	Deudores presupuestarios.Devolución de ingresos.			1.546.101,02		1.546.101,02	
43810	Derechos cancelados de presupuesto corriente.Operaciones de gestión.				460.229,08		460.229,08
43910	Derechos cancelados de presupuestos cerrados.Operaciones de gestión.				1.558.068,02		1.558.068,02
43920	Derechos cancelados de presupuestos cerrados.Operaciones de gestión.				31.392,86		31.392,86
4400	Deudores no presupuestarios.Deudores por IVA repercutido.	781.960,48		305.042,87	340.928,30	746.075,05	
4490	Otros deudores no presupuestarios.	52.713,60		32.817,36	32.817,36	52.713,60	
4700	Hacienda Pública,deudor por IVA.	19.793,86				19.793,86	
4720	IVA soportado.			103.354,17	103.354,17		

**BALANCE DE COMPROBACIÓN**  
**(MEMORIA)**

Fecha Obtención 04/11/2023 12:41:48

Pag. 6

CUENTA	DESCRIPCIÓN	SALDO INICIAL		MOVIMIENTOS		SALDO FINAL	
		DEUDOR	ACREEDOR	DEBE	HABER	DEUDOR	ACREEDOR
4750	Hacienda Pública,acreedor por IVA.		47.422,77	248.184,28	200.761,51		
4751	Hacienda Pública, acreedor por retenciones practicadas.		370.770,93	2.773.196,81	2.848.676,65		446.250,77
4759	Hacienda Pública, acreedor por otros conceptos.		219.334,37	2.084,00	1.500,00		218.750,37
4760	Seguridad Social.		94.693,40	5.428.576,96	5.436.065,32		102.181,76
4769	Otros organismos de Previsión Social, acreedores.		602,28				602,28
4770	IVA repercutido.			305.044,78	305.044,78		
4900	Deterioro de valor de créditos.Operaciones de gestión.		19.603.926,30	19.603.926,30	19.725.883,01		19.725.883,01
4902	Deterioro de valor de créditos.Inversiones financieras en entidades del grupo, multigrupo y asoc.		363.597,21	363.597,21	363.597,21		363.597,21
4903	Deterioro de valor de créditos.Otras inversiones financieras.		69.004,94	69.004,94	67.419,26		67.419,26
5200	Por préstamos recibidos y otros conceptos.Deudas a corto plazo con entidades de crédito.		4.558.266,11	4.558.266,11	4.572.810,75		4.572.810,75
5210	Por préstamos recibidos y otros conceptos.Deudas por Operaciones de Tesorería.		23,45	4.760,02	7.760,02		3.023,45
5290	Por préstamos recibidos y otros conceptos.Otras deudas a corto plazo.			241.477,37		241.477,37	
5330	Créditos a corto plazo a entidades del grupo, multigrupo y asociadas.	7.303,12				7.303,12	
5420	Créditos a corto plazo por enajenación de inmovilizado.	6.500,00				6.500,00	
5440	Créditos a corto plazo al personal.		6.500,00	100,00	13.700,00		20.100,00
5540	Cobros pendientes de aplicación.		51.743,87	172.039,03	136.544,60		16.249,44

**BALANCE DE COMPROBACIÓN**  
**(MEMORIA)**

CUENTA	DESCRIPCIÓN	SALDO INICIAL		MOVIMIENTOS		SALDO FINAL	
		DEUDOR	ACREEDOR	DEBE	HABER	DEUDOR	ACREEDOR
5550	Pagos pendientes de aplicación.	118.918,55				118.918,55	
5560	Movimientos internos de tesorería.			66.964.299,31	66.964.299,31		
5570	Formalización.			714.765,57	714.765,57		
5580	Provisiones de fondos para pagos a justificar pendientes de justificación.			19.474,25	19.474,25		
5581	Provisiones de fondos para anticipos de caja fija pendientes de justificación.			42.912,90	42.912,90		
5584	Libramientos para pagos a justificar.			22.700,00	22.700,00		
5585	Libramientos para la reposición de anticipos de caja fija pendientes de pago.	15,50		42.912,90	42.928,40		
5610	Fianzas y depósitos recibidos y constituidos a corto plazo.Depósitos recibidos a corto plazo.		494.565,45	180.076,61	86.497,69		400.986,53
5700	Efectivo y activos líquidos equivalentes.Caja operativa.			135,00	135,00		
5710	Efectivo y activos líquidos equivalentes.Bancos e instituciones de crédito. Cuentas operativas.	12.353.135,90		100.949.636,97	101.029.611,54	12.273.161,33	
5730	Efectivo y activos líquidos equiv.Bancos e instituciones de crédito.Cuentas restringidas de recaud.	1.695.344,58		24.470.101,63	19.861.475,52	6.303.970,69	
5731	BANCOS E INSTI.CREDITO.CTAS.RESTR.RECAUD	2.122.706,08		619.795,50	1.169.919,88	1.572.581,70	
5740	Efectivo y activos líquidos equivalentes.Caja restringida.Pagos a justificar.	25.087,72		22.700,00	22.700,00	25.087,72	
5751	Efectivo y activos líquidos equivalentes.Bancos e instituciones de crédito. Anticipos de caja fija.	28.884,50		45.889,53	48.874,03	25.900,00	
6200	Servicios exteriores.Gastos en investigación y desarrollo.			430,26		430,26	
6210	Servicios exteriores.Arrendamientos y cánones.			922.163,17		922.163,17	

**BALANCE DE COMPROBACIÓN**  
**(MEMORIA)**

CUENTA	DESCRIPCIÓN	SALDO INICIAL		MOVIMIENTOS		SALDO FINAL	
		DEUDOR	ACREEDOR	DEBE	HABER	DEUDOR	ACREEDOR
6220	Servicios exteriores.Reparaciones y conservación.			740.258,40		740.258,40	
6230	Servicios exteriores.Servicios de profesionales independientes.			6.731.809,82		6.731.809,82	
6250	Servicios exteriores.Primas de seguros.			167.872,85		167.872,85	
6270	Servicios exteriores.Publicidad, propaganda y relaciones públicas.			347.114,50		347.114,50	
6280	Servicios exteriores.Suministros.			1.899.013,76		1.899.013,76	
6290	Servicios exteriores.Comunicaciones y otros servicios.			8.053.303,73		8.053.303,73	
6320	Tributos de carácter estatal.			44,83		44,83	
6400	Gastos de personal y prestaciones sociales.Sueldos y salarios.			15.540.701,48		15.540.701,48	
6420	Gastos de personal y prestaciones sociales.Cotizaciones sociales a cargo del empleador.			4.549.103,86		4.549.103,86	
6440	Gastos de personal y prestaciones sociales.Otros gastos sociales.			14.989,76		14.989,76	
6500	Transferencias. A la entidad o entidades propietarias.			373.005,11	373.005,11		
6501	Transferencias. Al resto de entidades.			4.574.879,61		4.574.879,61	
6510	Subvenciones. A la entidad o entidades propietarias.			285.718,46	285.718,46		
6511	Subvenciones. Al resto de entidades.			2.266.730,87		2.266.730,87	
6626	Intereses de otras deudas.			3.309,87		3.309,87	
6632	Intereses de otras deudas con entidades del grupo, multigrupo y asociadas.			522.073,11		522.073,11	
6671	Pérdidas de créditos incobrables. Con otras entidades.			660.387,46		660.387,46	

**BALANCE DE COMPROBACIÓN**  
**(MEMORIA)**

Fecha Obtención 04/11/2023 12:41:48

Pag. 9

CUENTA	DESCRIPCIÓN	SALDO INICIAL		MOVIMIENTOS		SALDO FINAL	
		DEUDOR	ACREEDOR	DEBE	HABER	DEUDOR	ACREEDOR
6690	Otros gastos financieros.			262.463,47		262.463,47	
6780	Gastos excepcionales.			1.656,80		1.656,80	
6810	Amortización de terrenos y bienes naturales.					801,42	
6811	Amortización de construcciones.			11.041,90		351.450,98	
6812	Amortización de infraestructuras.					1.787.344,20	
6814	Amortización de maquinaria y utillaje.			10.078,00		10.078,00	
6815	Amortización de instalaciones técnicas y otras instalaciones.			157.565,75		208.781,11	
6818	Amortización de elementos de transporte.			38.739,69		45.368,53	
6980	Pérdidas por deterioro de créditos a entidades del grupo, multigrupo y asociadas.			363.597,21		363.597,21	
6983	Pérdidas por deterioro de créditos a otras entidades.			19.793.302,27		19.793.302,27	
7000	Ventas e ingr. por activos constr. o adquiridos para otras entid.Ventas de mercaderías.				3.697,20		3.697,20
7030	Ventas e ingr. por activos constr. o adquiridos para otras entid.Ventas de subproductos y residuos.				1.682,40		1.682,40
7200	Impuesto sobre la renta de las personas físicas.			37,96	1.174.026,60		1.173.988,64
7240	Impuesto sobre bienes inmuebles.			980.004,33	15.781.337,85		14.801.333,52
7250	Impuesto sobre vehículos de tracción mecánica.			112.355,95	3.033.048,56		2.920.692,61
7260	Impuesto sobre el incremento del valor de los terrenos de naturaleza urbana.			1.330.734,12	1.956.998,73		626.264,61
7270	Impuesto sobre actividades económicas.			124.192,82	1.224.163,97		1.099.971,15



**BALANCE DE COMPROBACIÓN**  
**(MEMORIA)**

Fecha Obtención 04/11/2023 12:41:48

Pag. 10

CUENTA	DESCRIPCIÓN	SALDO INICIAL		MOVIMIENTOS		SALDO FINAL	
		DEUDOR	ACREEDOR	DEBE	HABER	DEUDOR	ACREEDOR
7310	Impuesto sobre el valor añadido.			318.752,84	1.362.201,90		1.043.449,06
7320	Impuestos indirectos.Impuestos especiales.			114.393,56	523.797,61		409.404,05
7330	Impuesto sobre construcciones, instalaciones y obras.			122.266,76	1.618.882,92		1.496.616,16
7350	Impuesto municipal sobre gastos suntuarios.				12.971,55		12.971,55
7400	Tasas por prestación de servicios o realización de actividades.			460.461,59	10.162.944,85		9.702.483,26
7410	Precios públicos por prestación de servicios o realización de actividades.			1.978,85	402.854,22		400.875,37
7420	Tasas por utilización privativa o aprovechamiento especial del dominio público.			124.980,17	2.614.276,32		2.489.296,15
7440	Contribuciones especiales.				198.596,03		198.596,03
7460	Canon por aprovechamientos urbanísticos.				22.100,77		22.100,77
7500	Transferencias.De la entidad o entidades propietarias.			4.656,23	4.656,23		
7501	Transferencias.Del resto de entidades.			304.327,39	13.399.929,26		13.095.601,87
7511	Subvenciones para gastos no financieros del ejercicio.Del resto de entidades.				554.915,83		554.915,83
7541	Subvenciones para activos corrientes y gastos imputadas al ejercicio.Del resto de entidades.				2.857.347,65		2.857.347,65
7690	Otros ingresos financieros.			4.843,65	601.755,33		596.911,68
7750	Reintegros.				278.477,01		278.477,01
7760	Ingresos por arrendamientos.				1.372.086,50		1.372.086,50
7770	De activos no corrientes, de gestión ordinaria y excepcionales. Otros ingresos.			102.337,48	864.859,13		762.521,65
7780	De activos no corrientes, de gestión ordinaria y excepcionales. Ingresos excepcionales.				120,00		120,00

BALANCE DE COMPROBACIÓN  
(MEMORIA)

CUENTA	DESCRIPCIÓN	SALDO INICIAL		MOVIMIENTOS		SALDO FINAL	
		DEUDOR	ACREEDOR	DEBE	HABER	DEUDOR	ACREEDOR
7980	Reversión del deterioro de créditos a entidades del grupo, multigrupo y asociadas.				363.597,21		363.597,21
7983	Reversión del deterioro de créditos a otras entidades.				19.672.931,24		19.672.931,24
8411	Imputación de subv. para la financiación de activos corrientes y gastos.Del resto de entidades.			2.857.347,65		2.857.347,65	
9411	Ingresos de subvenciones parala financiación de activos corrientes y gastos.Del resto de entidades.				6.770.283,22		6.770.283,22
TOTAL		316.043.956,11	316.043.956,11	958.517.979,39	958.517.979,39	491.964.810,05	491.964.810,05

## BALANCE

[illegible]

EJERCICIO 2022  
BALANCE

Cuentas	Activo	Notas en memoria	EJ. 2022	EJ. 2021	Cuentas	Patrimonio neto y pasivo	Notas en memoria	EJ. 2022	EJ. 2021
TOTAL ACTIVO (A+B)			283.892.001,41	277.194.373,14	TOTAL PATRIMONIO NETO Y PASIVO (A+B+C)			283.892.001,41	277.194.373,14

**CUENTA DEL RESULTADO ECONÓMICO-PATRIMONIAL**  
**EJERCICIO 2022**

CUENTAS	NOTAS EN MEMORIA	EJ.: 2022	EJ.: 2021
<b>1. Ingresos tributarios y urbanísticos</b>		<b>35.997.167,56</b>	<b>36.732.091,52</b>
72,73 a) Impuestos		23.584.691,35	25.027.318,98
740,742 b) Tasas		12.191.779,41	11.377.355,42
744 c) Contribuciones especiales		198.596,03	179.255,50
745,746 d) Ingresos urbanísticos		22.100,77	148.161,62
<b>2. Transferencias y subvenciones recibidas</b>		<b>16.507.865,35</b>	<b>15.947.560,87</b>
a) Del ejercicio		13.650.517,70	15.707.532,64
751 a.1) Subvenciones recibidas para financiar gastos del ejercicio		554.915,83	-297.248,61
750 a.2) Transferencias		13.095.601,87	16.004.781,25
752 a.3) Subvenciones recibidas para cancelación de pasivos que no supongan financiación específica de un elemento patrimonial			
7530 b) Imputación de subvenciones para el inmovilizado no financiero			
754 c) Imputación de subvenciones para activos corrientes y otras		2.857.347,65	240.028,23
<b>3. Ventas y prestaciones de servicios</b>		<b>406.254,97</b>	<b>372.024,41</b>
700,701,702,703 a) Ventas		5.379,60	4.347,60
,704			
741,705 b) Prestación de servicios		400.875,37	367.676,81
707 c) Imputación de ingresos por activos construidos o adquiridos para otras entidades			
71,7940,(6940) <b>4. Variación de existencias de productos terminados y en curso de fabricación y deterioro de valor</b>			
780,781,782,783 <b>5. Trabajos realizados por la entidad para su inmovilizado</b>			
,784			
776,777 <b>6. Otros ingresos de gestión ordinaria</b>		2.134.608,15	2.533.954,22
795 <b>7. Excesos de provisiones</b>			
<b>A) TOTAL INGRESOS DE GESTIÓN ORDINARIA (1+2+3+4+5+6+7)</b>		<b>55.045.896,03</b>	<b>55.585.631,02</b>
<b>8. Gastos de personal</b>		<b>-20.104.795,10</b>	<b>-18.989.813,90</b>
(640),(641) a) Sueldos, salarios y asimilados		-15.540.701,48	-14.637.543,77
(642),(643),(644),(645) b) Cargas sociales		-4.564.093,62	-4.352.270,13
(65) <b>9. Transferencias y subvenciones concedidas</b>		<b>-6.841.610,48</b>	<b>-6.963.531,87</b>
<b>10. Aprovisionamientos</b>			
(600),(601),(602),(605) a) Consumo de mercaderías y otros aprovisionamientos			
, (607),61			
(6941),(6942),(6943),7941 b) Deterioro de valor de mercaderías, materias primas y otros aprovisionamientos			
,7942,7943			
<b>11. Otros gastos de gestión ordinaria</b>		<b>-18.862.011,32</b>	<b>-14.702.272,22</b>
(62) a) Suministros y servicios exteriores		-18.861.966,49	-14.702.272,22
(63) b) Tributos		-44,83	
(676) c) Otros			
(68) <b>12. Amortización del inmovilizado</b>		<b>-2.403.824,24</b>	<b>-2.237.879,12</b>
<b>B) TOTAL GASTOS DE GESTIÓN ORDINARIA (8+9+10+11+12)</b>		<b>-48.212.241,14</b>	<b>-42.893.497,11</b>
<b>I. Resultado (ahorro o desahorro) de la gestión ordinaria (A+B)</b>		<b>6.833.654,89</b>	<b>12.692.133,91</b>

**CUENTA DEL RESULTADO ECONÓMICO-PATRIMONIAL**  
**EJERCICIO 2022**

CUENTAS	NOTAS EN MEMORIA	EJ.: 2022	EJ.: 2021
<b>13. Deterioro de valor y resultados por enajenación del inmovilizado no financiero y activos en estado de venta</b> (690),(691),(692),(693) a) Deterioro de valor ,(6948),790,791,792 ,793,7948,799 770,771,772,773 b) Bajas y enajenaciones ,774,(670),(671),(672) ,(673),(674) 7531 c) Imputación de subvenciones para el inmovilizado no financiero			
<b>14. Otras partidas no ordinarias</b> 775,778 a) Ingresos (678) b) Gastos		<b>276.940,21</b> 278.597,01 -1.656,80	<b>226.686,11</b> 227.606,66 -920,55
<b>II. Resultado de las operaciones no financieras (I+13+14)</b>		<b>7.110.595,10</b>	<b>12.918.820,02</b>
<b>15. Ingresos financieros</b> a) De participaciones en instrumentos de patrimonio 7630 a.1) En entidades del grupo, multigrupo y asociadas 760 a.2) En otras entidades b) De valores representativos de deuda, de créditos y de otras inversiones financieras 7631,7632 b.1) En entidades del grupo, multigrupo y asociadas 761,762,769,76454 b.2) Otros ,(66454)		<b>596.911,68</b>     596.911,68   596.911,68	<b>551.985,89</b>     551.985,89   551.985,89
<b>16. Gastos financieros</b> (663) a) Por deudas con entidades del grupo, multigrupo y asociadas (660),(661),(662),(669) b) Otros ,76451,(66451)		<b>-787.846,45</b> -522.073,11 -265.773,34	<b>-856.723,31</b> -550.941,26 -305.782,05
<b>17. Gastos financieros imputados al activo</b> 785,786,787,788 ,789			
<b>18. Variación del valor razonable en activos y pasivos financieros</b> 7646,(6646),76459,(66459) a) Derivados financieros 7640,7642,76452,76453 b) Otros activos y pasivos a valor razonable con imputación en resultados ,(6640),(6642),(66452),(66453) 7641,(6641) c) Imputación al resultado del ejercicio por activos financieros disponibles para la venta 768,(668)			
<b>19. Diferencias de cambio</b> <b>20. Deterioro de valor, bajas y enajenaciones de activos y pasivos financieros</b> 796,7970,766,(6960) a) De entidades del grupo, multigrupo y asociadas ,(6961),(6962),(6970),(666) ,7980,7981,7982,(6980) ,(6981),(6982),(6670)		<b>-780.758,49</b>	<b>-835.854,01</b>

CUENTA DEL RESULTADO ECONÓMICO-PATRIMONIAL  
EJERCICIO 2022

CUENTAS		NOTAS EN MEMORIA	EJ.: 2022	EJ.: 2021
765,7971,7983,7984 ,7985,(665),(6671),6963 ,(6971),(6983),(6984),(6985 ) 755,756	b) Otros     <b>21. Subvenciones para la financiación de operaciones financieras</b>		-780.758,49	-835.854,01
	<b>III. Resultado de las operaciones financieras (15+16+17+18+19+20+21)</b>		-971.693,26	-1.140.591,43
	<b>IV. Resultado (ahorro o desahorro) neto del ejercicio (II+ III)</b>		6.138.901,84	11.778.228,59
	<b>+ Ajustes en la cuenta del resultado del ejercicio anterior</b>			
	<b>Resultado del ejercicio anterior ajustado (IV+Ajustes)</b>			11.778.228,59

## ESTADO DE CAMBIOS EN EL PATRIMONIO NETO

EJERCICIO 2022

	NOTAS EN MEMORIA	I. Patrimonio	II. Patrimonio generado	III. Ajustes por cambios de valor	IV. Subvenciones recibidas	TOTAL
PATRIMONIO NETO AL FINAL DEL EJERCICIO 2021		166.498.684,01	53.409.636,84	300.203,35	1.550.141,57	221.758.665,77
AJUSTES POR CAMBIOS DE CRITERIOS CONTABLES Y CORRECCIÓN DE ERRORES		0,00	18.816,21	0,00	0,00	18.816,21
PATRIMONIO NETO INICIAL AJUSTADO DEL EJERCICIO 2022 (A+B)		166.498.684,01	53.428.453,05	300.203,35	1.550.141,57	221.777.481,98
VARIACIONES DEL PATRIMONIO NETO EJERCICIO 2022		0,00	6.196.188,70	0,00	3.912.935,57	10.109.124,27
1. Ingresos y gastos reconocidos en el ejercicio		0,00	6.138.901,84	0,00	3.912.935,57	10.051.837,41
2. Operaciones patrimoniales con la entidad o entidades propietarias		0,00	0,00	0,00	0,00	0,00
3. Otras variaciones del patrimonio neto		0,00	57.286,86	0,00	0,00	57.286,86
PATRIMONIO NETO AL FINAL DEL EJERCICIO 2022 (C+D)		166.498.684,01	59.624.641,75	300.203,35	5.463.077,14	231.886.606,25



## 2. ESTADO DE INGRESOS Y GASTOS RECONOCIDOS

CUENTA P.G.C		NOTAS EN MEMORIA	2022	2021
129	I. Resultado económico patrimonial		6.138.901,84	11.778.228,59
920 (820),(821),(822)	II. Ingresos y gastos reconocidos directamente en el patrimonio neto:			
	1. Inmovilizado no financiero			
	1.1 Ingresos			
	1.2 Gastos			
900,991 (800),(891)	2. Activos y pasivos financieros			
	2.1 Ingresos			
	2.2 Gastos			
910 (810)	3. Coberturas contables			
	3.1 Ingresos			
	3.2 Gastos			
94	4. Subvenciones recibidas		6.770.283,22	
	Total (1+2+3+4)		6.770.283,22	
(823) (802),902,993	III. Transferencias a la cuenta del resultado económico patrimonial o al valor inicial de la partida cubierta:			
	1. Inmovilizado no financiero			
	2. Activos y pasivos financieros			
(8110),9110	3. Coberturas contables			
	3.1 Importes transferidos a la cuenta del resultado económico patrimonial			
(8111),9111	3.2 Importes transferidos al valor inicial de la partida cubierta			
(84)	4. Subvenciones recibidas		-2.857.347,65	
	Total (1+2+3+4)		-2.857.347,65	
	IV. TOTAL ingresos y gastos reconocidos (I+II+III) .....		10.051.837,41	11.778.228,59

Estado de Cambios en el Patrimonio Neto

Operaciones Patrimoniales con la Entidad o Entidades Propietarias

EJERCICIO 2022

	NOTAS EN MEMORIA	2022	2021
1. Aportación patrimonial dineraria			
2. Aportación de bienes y derechos			
3. Asunción y condonación de la entidad o entidades propietarias			
4. Otras aportaciones de la entidad o entidades propietarias			
5. (-) Devolución de bienes y derechos			
6. (-) Otras devoluciones a la entidad o entidades propietarias			
TOTAL			

## Estado de Cambios en el Patrimonio Neto

## Otras Operaciones con la Entidad o Entidades Propietarias

EJERCICIO

2022

	NOTAS EN MEMORIA	2022	2021
<b>I. Ingresos y gastos reconocidos directamente en la cuenta del resultado económico patrimonial (1+2+3)</b>			2.495.768,94
<b>1. Transferencias y subvenciones</b>			2.495.768,94
1.1 Ingresos			3.277.921,38
1.2 Gastos			-782.152,44
<b>2. Prestación de servicio y venta de bienes</b>			
2.1 Ingresos			
2.2 Gastos			
<b>3. Otros</b>			
3.1 Ingresos			
3.2 Gastos			
<b>II. Ingresos y gastos reconocidos directamente en el patrimonio neto (1+2)</b>			
1. Subvenciones recibidas			
2. Otros			
<b>TOTAL (I+II)</b>			2.495.768,94

Estado de Cambios en el Patrimonio Neto

Otras Operaciones con la Entidad o Entidades Propietarias

EJERCICIO 2022

	NOTAS EN MEMORIA	2022	2021

## ESTADO DE FLUJOS DE EFECTIVO

EJERCICIO: 2022

Fecha Obtención 04/11/2023  
Pág. 1

	NOTAS EN MEMORIA	2022	2021
I. Flujos de Efectivo de las actividades de Gestión		13.196.197,36	8.174.569,34
A) Cobros:		67.888.657,22	62.432.522,34
1. Ingresos tributarios y urbanísticos		23.230.120,23	24.845.218,54
2. Transferencias y subvenciones recibidas		18.643.370,64	12.905.753,12
3. Ventas y prestaciones de servicios		12.861.134,44	11.837.676,64
5. Intereses y dividendos cobrados		1.873.958,44	1.702.070,66
6. Otros Cobros		11.280.073,47	11.141.803,38
B) Pagos:		54.692.459,86	54.257.953,00
7. Gastos de personal		20.064.291,21	18.978.624,88
8. Transferencias y subvenciones concedidas		7.114.879,05	6.210.000,06
10. Otros gastos de gestión		17.149.401,72	15.732.610,72
12. Intereses pagados		781.570,98	866.676,77
13. Otros pagos		9.582.316,90	12.470.040,57
Flujos netos de efectivo por actividades de gestión (+A-B)		13.196.197,36	8.174.569,34
II. Flujos de Efectivo de las actividades de Inversión		-3.990.506,05	-6.498.465,04
C) Cobros:		151.951,31	86.391,15
1. Venta de inversiones reales		65.003,75	735,73
2. Venta de activos financieros		86.947,56	85.655,42
D) Pagos:		4.142.457,36	6.584.856,19
5. Compra de inversiones reales		4.073.257,36	6.502.456,19
6. Compra de activos financieros		69.200,00	82.400,00
Flujos netos de efectivo por actividades de inversión (+C-D)		-3.990.506,05	-6.498.465,04
III. Flujos de Efectivo de las actividades de Financiación		-5.194.654,22	-4.529.922,89
H) Pagos por reembolso de pasivos financieros:		5.194.654,22	4.529.922,89
7. Préstamos recibidos		5.194.654,22	4.529.922,89
Flujos netos de efectivo por actividades de financiación (+E-F+G-H)		-5.194.654,22	-4.529.922,89
IV. Flujos de Efectivo Pendientes de Clasificación		-35.494,43	
I) Cobros pendientes de aplicación		136.544,60	11,77
J) Pagos pendientes de Aplicación		172.039,03	11,77
Flujos netos de efectivo pendientes de clasificación (+I-J)		-35.494,43	
VI. Incremento/Disminución Neta del Efectivo y Activos Líquidos equivalentes al efectivo (I+II+III+IV+V)		3.975.542,66	-2.853.818,59
Efectivo y activos líquidos equivalentes al efectivo al inicio del ejercicio		16.225.158,78	19.078.977,37
Efectivo y activos líquidos equivalentes al efectivo al final del ejercicio		20.200.701,44	16.225.158,78

(2022)

Pág.

1

## ESTADO DE LIQUIDACIÓN DEL PRESUPUESTO

## I. LIQUIDACIÓN DEL PRESUPUESTO DE GASTOS

APLICACIÓN PRESUP.			DESCRIPCIÓN	CRÉDITOS PRESUPUESTARIOS			GASTOS COMPROMET.	OBLIGACIONES RECONOCIDAS NETAS	PAGOS	OBLIGACIONES PENDIENTES DE PAGO A 31 DE DICIEMBRE	REMANENTES DE CRÉDITO
				INICIALES	MODIFICACIONES	DEFINITIVAS					
01	0110	31008	INTERESES PRESTAMO CAIXA 30752966673								
01	0110	31014	INTERESES PTMO RD 17/2014	14.324,69		14.324,69	14.324,69	14.324,69	14.324,69		
01	0110	31015	INTERESES PTMOS ICO AGRUP	507.748,42		507.748,42	507.748,42	507.748,42	507.748,42		
01	0110	35900	OTROS GASTOS FINANCIEROS	5.000,00		5.000,00	54.686,29	54.686,29	54.686,29		-49.686,29
01	0110	91301	AMORTIZACION BCL PRESTAMO 5M								
01	0110	91307	AMORTIZACION PRESTAMO MTYC	80.075,73		80.075,73	80.075,73	80.075,73	80.075,73		
01	0110	91311	AMORTIZACION PTMO RD 17/2014	353.172,74		353.172,74	353.172,74	353.172,74	353.172,74		
01	0110	91317	AMORTIZACION PRESTAMOS ICO AGRUPACION	4.125.017,64		4.125.017,64	4.125.017,64	4.125.017,64	4.125.017,64		
01	0111	31001	INTERESES OPERACION TESORERIA	50.000,00	3.309,87	53.309,87	3.309,87	3.309,87	3.309,87		50.000,00
01	0111	35200	INTERESES DE DEMORA	100.000,00	21.584,04	121.584,04	69.390,84	68.884,97	60.857,95	8.027,02	52.699,07
01	0111	35900	OTROS GASTOS FINANCIEROS	25.000,00	102.186,55	127.186,55	138.892,21	138.892,21	138.892,21		-11.705,66
01	1320	12000	Sueldos del Grupo A1.								
01	1320	12001	Sueldos del Grupo A2.	28.264,76		28.264,76	29.534,07	29.534,07	29.534,07		-1.269,31
01	1320	12003	Sueldos del Grupo C1.	681.905,70	-42.947,82	638.957,88	620.012,28	620.012,28	620.012,28		18.945,60
01	1320	12004	Sueldos del Grupo C2.	192.665,76		192.665,76	150.724,60	150.724,60	150.724,60		41.941,16
01	1320	12006	Trienios.	178.480,32		178.480,32	170.273,60	170.273,60	170.273,60		8.206,72
01	1320	12100	Complemento de destino.	548.836,96	-29.355,15	519.481,81	471.113,81	471.113,81	471.113,81		48.368,00
01	1320	12101	Complemento específico.	1.812.819,54	-241.661,73	1.571.157,81	1.571.657,22	1.571.657,22	1.571.657,22		-499,41
01	1320	12103	Otros complementos.	1.188,48		1.188,48	111.039,62	111.039,62	111.039,62		-109.851,14
01	1320	16200	FORMACION Y PERFECCIONAMIENTO DEL PERSONAL	5.000,00	1.450,00	6.450,00	3.850,00	1.450,00	1.450,00		5.000,00
01	1320	20300	ARRENDAMIENTO MAQUIN. INSTALAC. Y UTILL.								
01	1320	20400	ARRENDAMIENTO VEHICULOS(reenting)	22.000,00		22.000,00					22.000,00
01	1320	21200	REPARAC. MANTENI. EDIFICIOS Y O.CONSTRUC	24.000,00	5.142,51	29.142,51	17.941,07	15.218,57	15.218,57		13.923,94
01	1320	21300	MAQUINARIA, INSTALACIONES Y UTILLAJE	24.000,00	1.252,59	25.252,59	14.337,87	14.146,12	14.146,12		11.106,47
01	1320	21400	MATERIAL DE TRANSPORTE.	25.000,00	6.478,23	31.478,23	23.806,74	23.062,67	23.062,67		8.415,56
01	1320	21600	EQUIPAMIENTO PARA PROC.DE INFORMAC.								
01	1320	22000	ORDINARIO NO INVENTARIABLE.	24.000,00	2.180,38	26.180,38	22.933,85	15.978,53	15.978,53		10.201,85
01	1320	22001	Prensa, revistas, libros y otras publicaciones.	1.000,00		1.000,00					1.000,00
01	1320	22100	ENERGIA ELECTRICA	13.500,00		13.500,00	13.500,00	11.564,96	11.564,96		1.935,04
01	1320	22103	COMBUSTIBLES Y CARBURANTES.	25.000,00		25.000,00	14.986,22	14.986,22	14.986,22		10.013,78
01	1320	22104	VESTUARIO.	60.000,00	59.483,60	119.483,60	124.693,39	124.680,11	124.680,11		-5.196,51
01	1320	22105	Productos alimenticios.	500,00		500,00					500,00
			Suma	8.928.500,74	-110.896,93	8.817.603,81	8.707.022,77	8.691.554,94	8.683.527,92	8.027,02	126.048,87

(2022)

Pág.

2

## ESTADO DE LIQUIDACIÓN DEL PRESUPUESTO

## I. LIQUIDACIÓN DEL PRESUPUESTO DE GASTOS

APLICACIÓN PRESUP.			DESCRIPCIÓN	CRÉDITOS PRESUPUESTARIOS			GASTOS COMPROMET.	OBLIGACIONES RECONOCIDAS NETAS	PAGOS	OBLIGACIONES PENDIENTES DE PAGO A 31 DE DICIEMBRE	REMANENTES DE CRÉDITO
				INICIALES	MODIFICACIONES	DEFINITIVAS					
01	1320	22106	Productos farmacéuticos y material sanitario.	2.000,00		2.000,00					2.000,00
01	1320	22200	TELEFONICAS	7.000,00	5.553,90	12.553,90	11.180,40	10.297,50	10.297,50		2.256,40
01	1320	22201	Postales.								
01	1320	22300	TRANSPORTES								
01	1320	22400	PRIMAS DE SEGURO.	6.000,00	5.000,00	11.000,00	19.905,44	9.905,44	9.905,44		1.094,56
01	1320	22602	Publicidad y propaganda.	6.000,00		6.000,00					6.000,00
01	1320	22606	Reuniones, conferencias y cursos.	5.000,00		5.000,00	9.770,70	5.500,00	5.500,00		-500,00
01	1320	22700	Limpieza y aseo.	13.000,00		13.000,00	8.400,00	8.400,00	8.400,00		4.600,00
01	1320	62300	MAQUINARIA, INSTALACIONES Y UTILLAJE	50.000,00	22.492,55	72.492,55	46.478,71	37.922,17	37.922,17		34.570,38
01	1320	62301	MAQUINARIA								
01	1320	62400	Elementos de transporte.								
01	1320	62401	Elementos de transporte.		175.000,00	175.000,00					175.000,00
01	1320	62500	MOBILIARIO	13.500,00	738,10	14.238,10	2.298,73	2.298,73	2.298,73		11.939,37
01	1321	13000	RETRIBUCIONES BÁSICAS	18.462,36		18.462,36	19.118,45	19.118,45	19.118,45		-656,09
01	1321	13002	OTRAS RETRIBUCIONES	7.687,68		7.687,68	9.506,23	9.506,23	9.506,23		-1.818,55
01	1330	21300	MAQUINARIA, INSTALACIONES Y UTILLAJE.	15.000,00	1.853,47	16.853,47	16.743,46	12.523,77	12.523,77		4.329,70
01	1330	22000	ORDINARIO NO INV.(M.DIDACTICO P.INFAN.)	1.000,00		1.000,00	1.382,09	1.382,09	1.382,09		-382,09
01	1330	22104	VESTUARIO								
01	1330	22400	PRIMAS DE SEGURO		2.500,00	2.500,00	12.500,00	2.500,00	2.500,00		
01	1330	22602	PUBLICIDAD Y PROPAGANDA(INFORM.TRAFICO).								
01	1330	22701	SEGURIDAD(GRUA)	200.000,00		200.000,00	175.725,71	175.725,71	175.725,71		24.274,29
01	1330	22706	ESTUDIOS Y TRABAJOS TECNICOS	115.000,00	10.074,68	125.074,68	80.886,35	73.216,25	53.949,62	19.266,63	51.858,43
01	1330	22708	SERVICIOS RECAUDACION A FAVOR ENTIDAD	200.000,00		200.000,00	195.770,95	159.120,95	159.120,95		40.879,05
01	1330	61901	Otras inver de reposic en infraest y bienes dest al uso gral	100.000,00	406.220,44	506.220,44	503.775,66	144,86	144,86		506.075,58
01	1350	21300	MAQUINARIA, INSTALACIONES Y UTILLAJE.	2.000,00	664,36	2.664,36	1.172,07	1.145,07	1.145,07		1.519,29
01	1350	21400	MATERIAL DE TRANSPORTE.	2.000,00	1.015,19	3.015,19	2.148,27	2.148,27	2.148,27		866,92
01	1350	22000	Ordinario no inventariable.	2.000,00	1.151,18	3.151,18	1.626,47	1.626,47	1.626,47		1.524,71
01	1350	22100	ENERGIA ELECTRICA.	1.500,00		1.500,00	1.500,00				1.500,00
01	1350	22103	COMBUSTIBLES Y CARBURANTES.	1.500,00		1.500,00	30,04	30,04	30,04		1.469,96
01	1350	22104	VESTUARIO	5.000,00		5.000,00					5.000,00
01	1350	22105	PRODUCTOS ALIMENTICIOS.	2.000,00		2.000,00	398,00	398,00	398,00		1.602,00
01	1350	22200	Servicios de Telecomunicaciones.								
			Suma	9.704.150,78	521.366,94	10.225.517,72	9.827.340,50	9.224.464,94	9.197.171,29	27.293,65	1.001.052,78

(2022)

Pág.

3

## ESTADO DE LIQUIDACIÓN DEL PRESUPUESTO

## I. LIQUIDACIÓN DEL PRESUPUESTO DE GASTOS

APLICACIÓN PRESUP.			DESCRIPCIÓN	CRÉDITOS PRESUPUESTARIOS			GASTOS COMPROMET.	OBLIGACIONES RECONOCIDAS NETAS	PAGOS	OBLIGACIONES PENDIENTES DE PAGO A 31 DE DICIEMBRE	REMANENTES DE CRÉDITO
				INICIALES	MODIFICACIONES	DEFINITIVAS					
01	1350	22400	PRIMAS DE SEGURO.	500,00		500,00	2.106,47	2.106,47	2.106,47		-1.606,47
01	1350	22606	Reuniones, conferencias y cursos.	1.500,00		1.500,00					1.500,00
01	1350	22706	Estudios y trabajos técnicos.	4.500,00		4.500,00					4.500,00
01	1350	62300	MAQUINARIA, INSTALACIONES Y UTILLAJE		9.810,56	9.810,56	9.810,56	9.810,56	9.810,56		
01	1350	62400	Elementos de transporte.		50.000,00	50.000,00					50.000,00
01	1360	12001	Sueldos del Grupo A2.	28.264,76		28.264,76	28.907,38	28.907,38	28.907,38		-642,62
01	1360	12003	Sueldos del Grupo C1.	10.823,90		10.823,90	16.365,30	16.365,30	16.365,30		-5.541,40
01	1360	12004	Sueldos del Grupo C2.	412.855,20	-4.679,00	408.176,20	396.301,36	396.301,36	396.301,36		11.874,84
01	1360	12006	Trienios.	87.033,53	-1.519,28	85.514,25	78.654,92	78.654,92	78.654,92		6.859,33
01	1360	12100	Complemento de destino.	287.979,02	-3.086,06	284.892,96	263.227,63	263.227,63	263.227,63		21.665,33
01	1360	12101	Complemento específico.	1.007.268,08	-56.124,90	951.143,18	913.199,26	913.199,26	913.199,26		37.943,92
01	1360	12103	Otros complementos.	2.400,00		2.400,00	67.580,38	67.580,38	67.580,38		-65.180,38
01	1360	15000	PRODUCTIVIDAD	150.029,27	91.202,59	241.231,86	260.323,50	260.323,50	260.323,50		-19.091,64
01	1360	16001	SEGURIDAD SOCIAL-FUNCIONARIOS	54.970,73	24.427,51	79.398,24	26.914,92	26.914,92	26.914,92		52.483,32
01	1360	16200	FORMACION Y PERFECCIONAMIENTO DEL PERSONAL	3.000,00		3.000,00					3.000,00
01	1360	20400	ARRENDAMIENTO VEHICULOS (RENTING)								
01	1360	21200	EDIFICIOS Y OTRAS CONSTRUCCIONES.	15.000,00		15.000,00					15.000,00
01	1360	21300	MAQUINARIA,INSTALACIONES Y UTILLAJE.	55.000,00	25.918,92	80.918,92	29.316,08	27.135,39	27.135,39		53.783,53
01	1360	21400	MATERIAL DE TRANSPORTE.	30.000,00	7.577,67	37.577,67	43.880,60	27.680,58	27.680,58		9.897,09
01	1360	22000	ORDINARIO NO INVENTARIABLE:	10.000,00		10.000,00	326,22	326,12	326,12		9.673,88
01	1360	22001	PRENSA, REVISTAS, LIBROS Y OTRAS PUBLIC								
01	1360	22100	ENERGIA ELECTRICA	13.000,00		13.000,00	13.000,00				13.000,00
01	1360	22103	COMBUSTIBLES Y CARBURANTES.	14.000,00		14.000,00	3.331,90	3.331,90	3.331,90		10.668,10
01	1360	22104	Vestuario.	20.000,00	4.779,50	24.779,50	12.319,39	12.319,39	12.319,39		12.460,11
01	1360	22300	TRANSPORTES								
01	1360	22400	PRIMAS DE SEGURO.	11.000,00	10.000,00	21.000,00	14.288,40	14.288,40	14.288,40		6.711,60
01	1360	22606	Reuniones, conferencias y cursos.	1.000,00		1.000,00					1.000,00
01	1360	22700	LIMPIEZA Y ASEO	15.000,00		15.000,00	8.400,00	8.400,00	8.400,00		6.600,00
01	1360	22706	ESTUDIOS Y TRABAJOS TECNICOS	19.000,00	11.545,42	30.545,42	21.611,78	21.611,62	21.611,62		8.933,80
01	1360	62300	MAQUINARIA, INSTALACIONES Y UTILLAJE	50.000,00	35.096,81	85.096,81	57.524,35	41.055,41	41.055,41		44.041,40
01	1360	62400	Elementos de transporte.		400.000,00	400.000,00	401.267,22				400.000,00
01	1360	62401	Elementos de transporte.		50.000,00	50.000,00					50.000,00
			Suma	12.008.275,27	1.176.316,68	13.184.591,95	12.495.998,12	11.444.005,43	11.416.711,78	27.293,65	1.740.586,52



(2022)

Pág.

4

## ESTADO DE LIQUIDACIÓN DEL PRESUPUESTO

## I. LIQUIDACIÓN DEL PRESUPUESTO DE GASTOS

APLICACIÓN PRESUP.			DESCRIPCIÓN	CRÉDITOS PRESUPUESTARIOS			GASTOS COMPROMET.	OBLIGACIONES RECONOCIDAS NETAS	PAGOS	OBLIGACIONES PENDIENTES DE PAGO A 31 DE DICIEMBRE	REMANENTES DE CRÉDITO
				INICIALES	MODIFICACIONES	DEFINITIVAS					
01	1360	63200	INV. REPOSICION EDIFICIOS Y CONSTRUCC.								
01	1510	12001	Sueldos del Grupo A2.	42.397,14		42.397,14	42.387,96	42.387,96	42.387,96		9,18
01	1510	12003	Sueldos del Grupo C1.				11.301,76	11.301,76	11.301,76		-11.301,76
01	1510	12004	Sueldos del Grupo C2.	18.349,12		18.349,12	5.816,81	5.816,81	5.816,81		12.532,31
01	1510	12006	Trienios.	12.947,81		12.947,81	15.134,61	15.134,61	15.134,61		-2.186,80
01	1510	12100	Complemento de destino.	41.801,20		41.801,20	40.940,25	40.940,25	40.940,25		860,95
01	1510	12101	Complemento específico.	90.488,02		90.488,02	91.686,30	91.686,30	91.686,30		-1.198,28
01	1510	12103	Otros complementos.	1.440,00	50.000,00	51.440,00	3.751,62	3.751,62	3.751,62		47.688,38
01	1510	13000	Retribuciones básicas.	107.711,94	-20.000,00	87.711,94	125.614,87	125.614,87	125.614,87		-37.902,93
01	1510	13001	Horas extraordinarias								
01	1510	13002	OTRAS RETRIBUCIONES	47.394,02		47.394,02	51.875,88	51.875,88	51.875,88		-4.481,86
01	1510	20200	ARRENDAMIENTOS EDIFICIOS Y OTRAS CONSTR.								
01	1510	21200	REPARAC. MANTENI. EDIFICIOS Y O. CONSTRUCC.	2.000,00	20.000,00	22.000,00	2.979,50	1.590,00	1.590,00		20.410,00
01	1510	21300	REPARAC. MANTEN, MAQUIN., INSTA Y UTILLA.	2.000,00	41,14	2.041,14	3.596,24	566,69	566,69		1.474,45
01	1510	22100	ENERGIA ELECTRICA	17.000,00		17.000,00	17.000,00	14.758,70	11.966,34	2.792,36	2.241,30
01	1510	22604	Jurídicos, contenciosos.		23.945,47	23.945,47	14.176,09				23.945,47
01	1510	22706	Estudios y trabajos técnicos I(POS)								
01	1510	60000	INVERSIONES EN TERRENOS	25.000,00	1.663,13	26.663,13					26.663,13
01	1510	60900	OBRAS DE INVERSIONES		13.953,30	13.953,30	13.953,30				13.953,30
01	1510	60901	OTRAS		38.889,96	38.889,96					38.889,96
01	1510	60906	OTRAS								
01	1510	60913	Otras invers nuevas en infraest y bienes dest al uso gral		109.445,29	109.445,29	107.790,53	104.944,18	104.944,18		4.501,11
01	1510	61900	OTRAS (PROYECTOS Y DF)		134.000,00	134.000,00					134.000,00
01	1510	61901	Otras inver de reposic en infraest y bienes dest al uso gral		778.676,39	778.676,39	44.528,00				778.676,39
01	1510	61904	OTRAS INVER. DE REPOS. EN INFRAEST Y BIENES DEST	10.000,00	1.318.405,44	1.328.405,44	45.829,09	44.850,68	44.850,68		1.283.554,76
01	1510	61905	OTRAS INVER DE REPOS. EN INFRAESTRUC Y BIENES		133.814,20	133.814,20					133.814,20
01	1510	61906	OTRAS INVER DE REPOSICION EN INFRAES Y BIENES		600.000,00	600.000,00					600.000,00
01	1510	62200	EDIFICIOS Y OTRAS CONSTRUCCIONES								
01	1510	62300	MAQUINARIA, INSTALACIONES Y UTILLAJE		1.651,03	1.651,03	1.536,70	1.536,70	1.536,70		114,33
01	1510	62400	Elementos de transporte.		35.000,00	35.000,00					35.000,00
			Suma	12.426.804,52	5.156.279,03	17.583.083,55	13.875.901,95	12.478.695,25	12.448.609,24	30.086,01	5.104.388,30

(2022)

Pág.

5

## ESTADO DE LIQUIDACIÓN DEL PRESUPUESTO

## I. LIQUIDACIÓN DEL PRESUPUESTO DE GASTOS

APLICACIÓN PRESUP.			DESCRIPCIÓN	CRÉDITOS PRESUPUESTARIOS			GASTOS COMPROMET.	OBLIGACIONES RECONOCIDAS NETAS	PAGOS	OBLIGACIONES PENDIENTES DE PAGO A 31 DE DICIEMBRE	REMANENTES DE CRÉDITO
				INICIALES	MODIFICACIONES	DEFINITIVAS					
01	1510	62700	P.COMPLEJO INV. NUEVA FUNCION.SERVICIOS		740.477,00	740.477,00	740.004,32	477.932,81	477.932,81		262.544,19
01	1510	63200	INV. REPOSICION EDIFICIOS Y CONSTRUCC.		36,30	36,30					36,30
01	1511	62700	P.COMPLEJO INV. NUEVA FUNCION.SERVICIOS		215.016,81	215.016,81	190.877,27	73.337,51	73.337,51		141.679,30
01	1520	21200	REPARAC. MANTENI. EDIFICIOS Y O.CONSTRUC	10.000,00		10.000,00					10.000,00
01	1520	22706	Estudios y trabajos técnicos.	85.708,61	147.560,43	233.269,04	30.911,55	288,10	288,10		232.980,94
01	1520	62700	REHAB.VIVIENDA.MEJORA ESPACIOS.INTERCAMBIO INTERC E INTERGEN		1.478.011,49	1.478.011,49					1.478.011,49
01	1522	20200	ARRENDAMIENTOS EDIFICIOS Y OTRAS CONSTR.		594,03	594,03	594,03	594,03	594,03		
01	1522	20400	ARRENDAMIENTO VEHICULOS (renting)	6.000,00		6.000,00					6.000,00
01	1522	20900	CANONES	60.954,87	552,97	61.507,84	63.603,90	60.116,58	60.116,58		1.391,26
01	1522	21200	EDIFICIOS Y OTRAS CONSTRUCCIONES.	10.000,00		10.000,00	18.888,81	18.528,23	15.878,23	2.650,00	-8.528,23
01	1522	21300	MAQUINARIA;INSTALACIONES Y UTILLAJE:	50.000,00	1.890,89	51.890,89	51.755,28	45.384,57	45.384,57		6.506,32
01	1522	22100	ENERGIA ELECTRICA.	300.000,00		300.000,00	399.296,19	388.334,20	262.765,41	125.568,79	-88.334,20
01	1522	22103	COMBUSTIBLES Y CARBURANTES	130.000,00	54.161,19	184.161,19	144.203,00	143.847,26	130.014,62	13.832,64	40.313,93
01	1522	22104	Vestuario.								
01	1522	22400	PRIMAS DE SEGURO				13.000,00				
01	1522	22604	Jurídicos, contenciosos.								
01	1522	22699	Otros gastos diversos (PRL)								
01	1522	22700	LIMPIEZA Y ASEO	200.000,00	124.189,34	324.189,34	280.835,31	228.373,36	228.373,36		95.815,98
01	1522	22701	SEGURIDAD								
01	1522	22706	Estudios y trabajos técnicos.	80.000,00	3.690,50	83.690,50	99.111,32	77.105,81	54.143,94	22.961,87	6.584,69
01	1522	23300	OTRAS INDEMNIZACIONES								
01	1522	62200	EDIFICIOS Y OTRAS CONSTRUCCIONES								
01	1522	62201	EDIFICIOS Y OTRAS CONSTRUCCIONES		123.442,26	123.442,26	67.677,31	53.830,44	53.830,44		69.611,82
01	1522	62300	MAQUINARIA, INSTALACIONES Y UTILLAJE		2.647,48	2.647,48	5.334,65	5.334,65	5.334,65		-2.687,17
01	1522	63200	INV. REPOSICION EDIFICIOS Y CONSTRUCC.	110.000,00	136.185,36	246.185,36	139.797,21	128.777,68	128.777,68		117.407,68
01	1532	21300	MAQUINARIA;INSTALACIONES Y UTILLAJE.	8.000,00	4.000,00	12.000,00	11.857,96	10.648,83	10.648,83		1.351,17
01	1532	22000	Ordinario no inventariable.								
01	1532	22103	COMBUSTIBLES Y CARBURANTES.	5.000,00	1.852,75	6.852,75	1.852,75	1.157,97	1.157,97		5.694,78
01	1532	22104	VESTUARIO.	10.000,00		10.000,00					10.000,00
01	1532	22706	Estudios y trabajos técnicos.	15.000,00	7.518,67	22.518,67	29.753,48	27.168,09	27.168,09		-4.649,42
			Suma	13.507.468,00	7.457.629,50	20.965.097,50	15.425.251,97	13.741.522,56	13.546.423,25	195.099,31	7.223.574,94

(2022)

Pág.

6

## ESTADO DE LIQUIDACIÓN DEL PRESUPUESTO

## I. LIQUIDACIÓN DEL PRESUPUESTO DE GASTOS

APLICACIÓN PRESUP.			DESCRIPCIÓN	CRÉDITOS PRESUPUESTARIOS			GASTOS COMPROMET.	OBLIGACIONES RECONOCIDAS NETAS	PAGOS	OBLIGACIONES PENDIENTES DE PAGO A 31 DE DICIEMBRE	REMANENTES DE CRÉDITO
				INICIALES	MODIFICACIONES	DEFINITIVAS					
01	1532	61900	PLANES PROVINCIALES (OBRA Y PROYECTO)	25.000,00	580.857,85	605.857,85	523.894,27	32.274,61	32.274,61		573.583,24
01	1532	61901	Otras inver de reposic en infraest y bienes dest al uso gral	650.000,00	1.794.822,38	2.444.822,38	1.681.150,74	637.911,21	637.911,21		1.806.911,17
01	1532	61902	Otras inver de reposic en infraest y bienes dest al uso gral		267.502,47	267.502,47	146.460,53	146.460,53	146.460,53		121.041,94
01	1600	22706	Estudios y trabajos técnicos(AGUAS DE CUENCA)	246.000,00	85.000,00	331.000,00	331.000,00	229.237,21	196.959,84	32.277,37	101.762,79
01	1610	13000	Retribuciones básicas.	312.743,08		312.743,08	256.686,49	256.686,49	256.686,49		56.056,59
01	1610	13002	Otras remuneraciones.	151.350,78		151.350,78	145.849,58	145.849,58	145.849,58		5.501,20
01	1610	13003	OTRAS REMUNERACIONES(SABADOS, DOMINGOS...)	56.579,04		56.579,04	41.861,52	41.861,52	41.861,52		14.717,52
01	1610	13100	RETRIBUCIONES PERSONAL LABORAL EVENTUAL				52.966,88	52.966,88	52.966,88		-52.966,88
01	1610	22100	ENERGIA ELECTRICA.	10.000,00		10.000,00	10.000,00				10.000,00
01	1610	22699	Otros gastos diversos		89.600,00	89.600,00	89.667,27	89.667,27	89.667,27		-67,27
01	1610	22706	Estudios y trabajos técnicos (AGUAS DE CUENCA)	720.000,00	170.752,85	890.752,85	890.752,85	638.161,06	613.763,38	24.397,68	252.591,79
01	1610	62700	P.COMPLEJO INV. NUEVA FUNCION.SERVICIOS		277.774,44	277.774,44	392.729,09	392.729,09	381.199,14	11.529,95	-114.954,65
01	1610	62701	P.COMPLEJO INVER. NUEVA FUNC. DESTINO AGUAS	400.000,00	269.936,67	669.936,67	431.670,90	355.220,34	355.220,34		314.716,33
01	1610	63900	INVERSION DE REPOSICION ASOC. FUNCIONAMIENTO SERVICIOS	70.000,00	15.232,08	85.232,08	58.955,50	58.955,50	58.955,50		26.276,58
01	1610	63901	Otras inver de reposición asoc al func operat de los serv								
01	1612	22600	CANON VERTIDO	2.000,00		2.000,00	1.495,30	1.490,92	1.490,92		509,08
01	1612	22706	Estudios y trabajos técnicos(AGUAS DE CUENCA)	512.525,32	108.855,00	621.380,32	621.788,16	543.842,09	514.392,38	29.449,71	77.538,23
01	1612	61901	Otras inver de reposic en infraest y bienes dest al uso gral		2.269.965,39	2.269.965,39	1.929.186,67	35.221,89	35.221,89		2.234.743,50
01	1612	61902	Otras inver de reposic en infraest y bienes dest al uso gral		301.093,17	301.093,17					301.093,17
01	1612	62700	P.COMPLEJO INV. NUEVA FUNCION.SERVICIOS		342.018,43	342.018,43	409.212,30	314.003,99	314.003,99		28.014,44
01	1621	22700	Limpieza y aseo.	1.750.000,00	300.941,81	2.050.941,81	2.133.136,12	2.133.136,12	2.133.136,12		-82.194,31
01	1621	22706	ESTUDIOS Y TRABAJOS TECNICOS (RSU)	4.384,64		4.384,64	73.487,46	72.816,46	72.816,46		-68.431,82
01	1621	46300	A MANCOMUNIDADES	56.000,00		56.000,00	55.397,24	55.397,24	55.397,24		602,76
01	1623	22706	Estudios y trabajos técnicos.	581.000,00	280.000,00	861.000,00	698.578,48	698.551,48	698.551,48		162.448,52
01	1630	12005	Sueldos del Grupo E.	16.816,24		16.816,24	2.585,84	2.585,84	2.585,84		14.230,40
01	1630	12006	Trienios.	2.689,96		2.689,96	818,03	818,03	818,03		1.871,93
01	1630	12100	Complemento de destino.	9.352,56		9.352,56	1.420,45	1.420,45	1.420,45		7.932,11
01	1630	12101	Complemento específico.	21.174,44		21.174,44	3.219,09	3.219,09	3.219,09		17.955,35
			Suma	19.105.084,06	14.611.982,04	33.717.066,10	26.409.222,73	20.682.007,45	20.389.253,43	292.754,02	13.035.058,65

(2022)

Pág.

7

## ESTADO DE LIQUIDACIÓN DEL PRESUPUESTO

## I. LIQUIDACIÓN DEL PRESUPUESTO DE GASTOS

APLICACIÓN PRESUP.			DESCRIPCIÓN	CRÉDITOS PRESUPUESTARIOS			GASTOS COMPROMET.	OBLIGACIONES RECONOCIDAS NETAS	PAGOS	OBLIGACIONES PENDIENTES DE PAGO A 31 DE DICIEMBRE	REMANENTES DE CRÉDITO
				INICIALES	MODIFICACIONES	DEFINITIVAS					
01	1630	12103	Otros complementos.				43,60	43,60	43,60		-43,60
01	1630	13000	RETRIBUCIONES BÁSICAS	91.189,14		91.189,14	105.347,22	105.347,22	105.347,22		-14.158,08
01	1630	13002	OTRAS RETRIBUCIONES	46.258,24		46.258,24	72.740,00	72.740,00	72.740,00		-26.481,76
01	1630	20400	ARRENDAMIENTO VEHICULOS (reenting)	10.000,00		10.000,00					10.000,00
01	1630	22000	ORDINARIO NO INVENTARIABLE	2.000,00		2.000,00	1.352,71	1.352,71	1.352,71		647,29
01	1630	22100	ENERGIA ELECTRICA	19.000,00		19.000,00					19.000,00
01	1630	22103	COMBUSTIBLES Y CARBURANTES.	4.000,00		4.000,00					4.000,00
01	1630	22104	VESTUARIO.	2.000,00		2.000,00					2.000,00
01	1630	22500	Tributos estatales.								
01	1630	22700	LIMPIEZA Y ASEO (LIMPIEZA VIARIA)	2.250.000,00	613.251,01	2.863.251,01	2.888.660,74	2.147.121,31	2.142.121,31	5.000,00	716.129,70
01	1630	63200	INV. REPOSICION EDIFICIOS Y CONSTRUCC.(LIMPIEZA GRAFFITIS)		120.000,00	120.000,00					120.000,00
01	1650	12001	Sueldos del Grupo A2.	14.132,38		14.132,38	14.036,01	14.036,01	14.036,01		96,37
01	1650	12004	Sueldos del Grupo C2.	27.523,68		27.523,68	9.569,76	9.569,76	9.569,76		17.953,92
01	1650	12006	Trienios.	5.464,44		5.464,44	5.474,73	5.474,73	5.474,73		-10,29
01	1650	12100	Complemento de destino.	25.157,86		25.157,86	14.335,88	14.335,88	14.335,88		10.821,98
01	1650	12101	Complemento específico.	57.699,04		57.699,04	35.654,08	35.654,08	35.654,08		22.044,96
01	1650	12103	Otros complementos.				2.585,11	2.585,11	2.585,11		-2.585,11
01	1650	13000	RETRIBUCIONES BÁSICAS	46.891,67	-30.000,00	16.891,67	8.536,29	8.536,29	8.536,29		8.355,38
01	1650	13002	OTRAS RETRIBUCIONES	22.376,90		22.376,90	234,36	234,36	234,36		22.142,54
01	1650	13100	RETRIBUCIONES PERSONAL LABORAL EVENTUAL				26.826,94	26.826,94	26.826,94		-26.826,94
01	1650	20300	MAQUINARIA,INSTALACIONES Y UTILLAJE.								
01	1650	20400	ARRENDAMIENTO VEHICULOS	4.200,00		4.200,00					4.200,00
01	1650	20900	CANONES								
01	1650	21300	MAQUINARIA,INSTALACIONES Y UTILLAJE.	245.000,00	74.820,87	319.820,87	320.600,03	319.194,27	313.486,92	5.707,35	626,60
01	1650	21400	MATERIAL DE TRANSPORTE.	2.000,00	148,53	2.148,53	1.356,72	1.307,17	1.307,17		841,36
01	1650	22000	ORDINARIO NO INVENTARIABLE.	2.000,00		2.000,00	3.108,21	3.057,55	3.057,55		-1.057,55
01	1650	22100	ENERGIA ELECTRICA.	951.123,86		951.123,86	906.123,86	665.458,95	424.517,83	240.941,12	285.664,91
01	1650	22103	COMBUSTIBLES Y CARBURANTES.	20.000,00		20.000,00	65,01	65,01	65,01		19.934,99
01	1650	22104	VESTUARIO.	1.000,00	255,90	1.255,90	761,18	255,90	255,90		1.000,00
01	1650	22400	PRIMAS DE SEGURO.	10.000,00	10.000,00	20.000,00	10.989,52	10.989,52	10.989,52		9.010,48
01	1650	22600	CANONES								
01	1650	22706	ESTUDIOS Y TRABAJOS TECNICOS	120.000,00	134.813,84	254.813,84	299.189,33	263.787,75	254.988,57	8.799,18	-8.973,91
01	1650	62300	MAQUINARIA, INSTALACIONES Y UTILLAJE	100.000,00		100.000,00	19.370,87	1.512,50	1.512,50		98.487,50
			Suma	23.184.101,27	15.563.125,74	38.747.227,01	31.156.504,54	24.391.739,09	23.838.537,42	553.201,67	14.355.487,92

(2022)

Pág.

8

## ESTADO DE LIQUIDACIÓN DEL PRESUPUESTO

## I. LIQUIDACIÓN DEL PRESUPUESTO DE GASTOS

APLICACIÓN PRESUP.			DESCRIPCIÓN	CRÉDITOS PRESUPUESTARIOS			GASTOS COMPROMET.	OBLIGACIONES RECONOCIDAS NETAS	PAGOS	OBLIGACIONES PENDIENTES DE PAGO A 31 DE DICIEMBRE	REMANENTES DE CRÉDITO
				INICIALES	MODIFICACIONES	DEFINITIVAS					
01	1650	62700	P.COMPLEJO INV. NUEVA FUNCION.SERVICIOS		27.853,55	27.853,55	319,65	245,02	245,02		27.608,53
01	1650	62701	PROYECTOS COMPLEJOS								
01	1710	12004	Sueldos del Grupo C2.								
01	1710	12005	Sueldos del Grupo E.	16.816,24		16.816,24	15.002,59	15.002,59	15.002,59		1.813,65
01	1710	12006	Trienios.	4.478,34		4.478,34	4.566,32	4.566,32	4.566,32		-87,98
01	1710	12100	Complemento de destino.	9.352,56		9.352,56	8.170,12	8.170,12	8.170,12		1.182,44
01	1710	12101	Complemento específico.	20.745,48		20.745,48	18.122,70	18.122,70	18.122,70		2.622,78
01	1710	12103	Otros complementos.	4.912,20		4.912,20	5.496,75	5.496,75	5.496,75		-584,55
01	1710	13000	RETRIBUCIONES BÁSICAS	110.399,81		110.399,81	132.621,76	132.621,76	132.621,76		-22.221,95
01	1710	13002	OTRAS RETRIBUCIONES	49.721,28	50.000,00	99.721,28	64.746,14	64.746,14	64.746,14		34.975,14
01	1710	13100	RETRIBUCIONES PERSONAL LABORAL EVENTUAL				17.491,17	17.491,17	17.491,17		-17.491,17
01	1710	20400	ARRENDAMIENTO VEHICULOS	10.600,00		10.600,00					10.600,00
01	1710	21000	INFRAESTRUCTURA Y BIENES NATURALES.	2.000,00		2.000,00	378,99	378,99	378,99		1.621,01
01	1710	21300	MAQUINARIA,INSTALACIONES Y UTILLAJE.	15.000,00	742,00	15.742,00	17.352,09	17.285,79	17.285,79		-1.543,79
01	1710	21400	MATERIAL DE TRANSPORTE								
01	1710	22103	COMBUSTIBLES Y CARBURANTES.	1.000,00		1.000,00					1.000,00
01	1710	22104	VESTUARIO.	5.000,00	1.898,13	6.898,13	2.894,57	2.894,57	2.894,57		4.003,56
01	1710	22400	PRIMAS DE SEGURO.	1.000,00		1.000,00	529,68	529,68	529,68		470,32
01	1710	22700	Limpieza y aseo.	60.000,00	62.184,83	122.184,83	82.134,99	62.184,83	62.184,83		60.000,00
01	1710	22706	ESTUDIOS Y TRABAJOS TECNICOS	665.000,00	210.936,92	875.936,92	878.006,29	746.843,75	746.843,75		129.093,17
01	1710	62500	MOBILIARIO PARQUES	170.000,00	229.562,14	399.562,14	120.000,00	99.278,02	69.719,43	29.558,59	300.284,12
01	1710	63500	INVERSION DE REPOSICION MOBILIARIO PARQUES	150.000,00	86.059,79	236.059,79	170.525,19	70.525,19	70.525,19		165.534,60
01	1720	12000	Sueldos del Grupo A1.	16.071,44		16.071,44	33.580,50	33.580,50	33.580,50		-17.509,06
01	1720	12003	Sueldos del Grupo C1.	43.295,60		43.295,60	34.488,57	34.488,57	34.488,57		8.807,03
01	1720	12004	Sueldos del Grupo C2.	18.349,12	-15.000,00	3.349,12					3.349,12
01	1720	12005	Sueldos del Grupo E.								
01	1720	12006	Trienios.	27.123,02		27.123,02	25.262,12	25.262,12	25.262,12		1.860,90
01	1720	12100	Complemento de destino.	55.568,66		55.568,66	48.027,41	48.027,41	48.027,41		7.541,25
01	1720	12101	Complemento específico.	99.611,68		99.611,68	89.380,27	89.380,27	89.380,27		10.231,41
01	1720	12103	Otros complementos.				4.134,24	4.134,24	4.134,24		-4.134,24
01	1720	13000	Retribuciones básicas.	149.656,06	-30.000,00	119.656,06	129.149,14	129.149,14	129.149,14		-9.493,08
01	1720	13002	Otras remuneraciones.	66.620,56	-15.000,00	51.620,56	53.893,42	53.893,42	53.893,42		-2.272,86
01	1720	21300	REPARAC. MANTEN, MAQUIN.,INSTA Y UTILLA.	1.000,00	202,46	1.202,46	2.044,47	428,31	428,31		774,15
			Suma	24.957.423,32	16.144.712,01	41.102.135,33	33.114.504,03	26.076.221,44	25.493.461,18	582.760,26	15.025.913,89

(2022)

Pág.

9

## ESTADO DE LIQUIDACIÓN DEL PRESUPUESTO

## I. LIQUIDACIÓN DEL PRESUPUESTO DE GASTOS

APLICACIÓN PRESUP.			DESCRIPCIÓN	CRÉDITOS PRESUPUESTARIOS			GASTOS COMPROMET.	OBLIGACIONES RECONOCIDAS NETAS	PAGOS	OBLIGACIONES PENDIENTES DE PAGO A 31 DE DICIEMBRE	REMANENTES DE CRÉDITO
				INICIALES	MODIFICACIONES	DEFINITIVAS					
01	1720	22000	Ordinario no inventariable.	2.000,00		2.000,00	1.833,62	1.833,62	1.833,62		166,38
01	1720	22104	VESTUARIO	2.000,00		2.000,00	883,23	883,23	883,23		1.116,77
01	1720	22400	PRIMAS DE SEGURO				729,68	729,68	729,68		-729,68
01	1720	22700	Limpieza y aseo.				126,75	126,75	126,75		-126,75
01	1720	22706	ESTUDIOS Y TRABAJOS TECNICOS	61.046,98	70.387,67	131.434,65	135.949,28	135.076,23	135.076,23		-3.641,58
01	1720	62400	Elementos de transporte.		40.000,00	40.000,00					40.000,00
01	1720	62700	MOVILIDAD Y ACCESIBILIDAD.MEJORA MEDIO AMBIENTE (DUSI)	134.529,90	659.075,72	793.605,62	363.075,33	343.178,13	343.178,13		450.427,49
01	1721	12001	Sueldos del Grupo A2.	28.264,76		28.264,76	29.393,12	29.393,12	29.393,12		-1.128,36
01	1721	12006	Trienios.	5.490,74		5.490,74	5.595,92	5.595,92	5.595,92		-105,18
01	1721	12100	Complemento de destino.	16.753,24		16.753,24	17.076,40	17.076,40	17.076,40		-323,16
01	1721	12101	Complemento específico.	32.499,32		32.499,32	28.320,76	28.320,76	28.320,76		4.178,56
01	1721	12103	Otros complementos.	2.400,00		2.400,00	3.121,08	3.121,08	3.121,08		-721,08
01	1721	21300	MAQUINARIA, INSTALACIONES Y UTILLAJE	1.000,00		1.000,00					1.000,00
01	1721	22000	ORDINARIO NO INVENTARIABLE.								
01	1721	22103	COMBUSTIBLES Y CARBURANTES.				46,98	46,98		46,98	-46,98
01	1721	22400	PRIMAS DE SEGURO	1.000,00		1.000,00					1.000,00
01	1721	22600	CANONES								
01	1721	22602	PUBLICIDAD Y PROPAGANDA.	500,00		500,00					500,00
01	1721	22706	ESTUDIOS Y TRABAJOS TECNICOS (MEJORA DEL MEDIO NATURAL)	3.000,00		3.000,00					3.000,00
01	1721	45501	A LA COMISION PROVINCIAL DE MONTES	87.000,00		87.000,00	87.000,00	87.000,00	87.000,00		
01	1721	62300	MAQUINARIA, INSTALACIONES Y UTILLAJE		11.882,57	11.882,57	1.882,57				11.882,57
01	1721	62600	EQUIPOS PARA PROCESOS DE INFORMACION		97.588,05	97.588,05					97.588,05
01	1721	62700	P.COMPLEJO INV. NUEVA FUNCION.SERVICIOS		201.054,60	201.054,60	2.411,95	2.411,95	2.411,95		198.642,65
01	1721	64000	GASTOS EN INVERSIONES CARACTER INMATERI.		2.411,95	2.411,95					2.411,95
01	1722	62700	REGENERACION E INTEGRACIOS ESPACIOS VERDES (DUSI)	296.312,83	843.710,19	1.140.023,02	35.658,70	35.658,70	35.658,70		1.104.364,32
01	1790	22602	Publicidad y propaganda.								
01	2210	12103	Otros complementos(INCREM FUNCIONARIOS 2%)	192.380,92		192.380,92					192.380,92
01	2210	13002	Otras remuneraciones. (INCR LABORALES 2%)	97.278,45		97.278,45					97.278,45
01	2210	16000	SEGURIDAD SOCIAL (LABORALES)	1.607.403,85		1.607.403,85	1.457.346,36	1.457.346,36	1.286.917,20	170.429,16	150.057,49
01	2210	16001	SEGURIDAD SOCIAL (FUNCIONARIOS)	2.880.837,78	-84.035,30	2.796.802,48	2.454.426,61	2.454.426,61	2.221.066,13	233.360,48	342.375,87
01	2210	16002	Seguridad social- INCREM 2%	90.466,00		90.466,00					90.466,00
			Suma	30.499.588,09	17.986.787,46	48.486.375,55	37.739.382,37	30.678.446,96	29.691.850,08	986.596,88	17.807.928,59

(2022)

Pág.

10

## ESTADO DE LIQUIDACIÓN DEL PRESUPUESTO

## I. LIQUIDACIÓN DEL PRESUPUESTO DE GASTOS

APLICACIÓN PRESUP.			DESCRIPCIÓN	CRÉDITOS PRESUPUESTARIOS			GASTOS COMPROMET.	OBLIGACIONES RECONOCIDAS NETAS	PAGOS	OBLIGACIONES PENDIENTES DE PAGO A 31 DE DICIEMBRE	REMANENTES DE CRÉDITO
				INICIALES	MODIFICACIONES	DEFINITIVAS					
01	2210	16005	PREVENCION E HIGIENE EN EL TRABAJO	60.500,00	6.737,97	67.237,97	32.642,97	13.222,35	13.222,35		54.015,62
01	2210	16105	Pensiones a cargo de la Entidad local.								
01	2210	22000	ORDINARIO NO INVENTARIABLE	1.000,00		1.000,00					1.000,00
01	2210	22400	PRIMAS DE SEGURO								
01	2210	22706	ESTUDIOS Y TRABAJOS TECNICOS	2.000,00	798,93	2.798,93	1.791,13	798,93	798,93		2.000,00
01	2210	83001	PRESTAMOS A CORTO PLAZO (FUNCIONARIOS)								
01	2210	83002	PRESTAMOS A CORTO PLAZO (LABORALES)								
01	2210	83100	PRESTAMOS PERSONAL FUNCIONARIO LP	50.000,00		50.000,00	50.000,00	50.000,00	50.000,00		
01	2210	83101	PRESTAMOS PERSONAL LABORAL LP	50.000,00		50.000,00	19.200,00	19.200,00	19.200,00		30.800,00
01	2310	12001	Sueldos del Grupo A2.	28.264,76		28.264,76	29.464,83	29.464,83	29.464,83		-1.200,07
01	2310	12003	Sueldos del Grupo C1.								
01	2310	12004	Sueldos del Grupo C2.	18.349,12		18.349,12	28.303,89	28.303,89	28.303,89		-9.954,77
01	2310	12006	Trienios.	10.315,38		10.315,38	10.878,95	10.878,95	10.878,95		-563,57
01	2310	12100	Complemento de destino.	32.136,44		32.136,44	36.926,56	36.926,56	36.926,56		-4.790,12
01	2310	12101	Complemento específico.	58.763,88		58.763,88	59.599,03	59.599,03	59.599,03		-835,15
01	2310	12103	Otros complementos.				19.327,81	19.327,81	19.327,81		-19.327,81
01	2310	13000	RETRIBUCIONES BÁSICAS	654.813,27		654.813,27	498.785,03	498.785,03	498.785,03		156.028,24
01	2310	13002	OTRAS RETRIBUCIONES	289.367,40	150.000,00	439.367,40	264.525,80	264.525,80	264.525,80		174.841,60
01	2310	13100	RETRIBUCIONES PERSONAL LABORAL EVENTUAL				146.861,33	146.861,33	146.861,33		-146.861,33
01	2310	13102	OTRAS REMUNERACIONES (INCREM PERSONAL TEMPORAL 2%)	2.957,38	76.408,63	79.366,01					79.366,01
01	2310	16000	Seguridad Social.-LABORALES				203.956,58	203.956,58	203.956,58		-203.956,58
01	2310	20200	EDIFICIOS Y OTRAS CONSTRUCCIONES								
01	2310	21200	EDIFICIOS Y OTRAS CONSTRUCCIONES								
01	2310	21300	MAQUINARIA INSTALACIONES Y UTILLAJE	10.000,00	1.898,92	11.898,92	10.425,28	10.313,41	10.313,41		1.585,51
01	2310	22000	ORDINARIO NO INVENTARIABLE	5.000,00		5.000,00					5.000,00
01	2310	22100	ENERGIA ELECTRICA	10.000,00		10.000,00	10.000,00	10.000,00	10.000,00		
01	2310	22103	COMBUSTIBLES Y CARBURANTES	40.000,00	12.970,34	52.970,34	29.583,81	28.360,60	28.077,29	283,31	24.609,74
01	2310	22110	Productos de limpieza y aseo.								
01	2310	22201	Postales.	25.000,00		25.000,00					25.000,00
01	2310	22602	PUBLICIDAD Y PROPAGANDA	2.000,00		2.000,00					2.000,00
01	2310	22606	REUNIONES Y CONFERENCIAS	1.000,00		1.000,00					1.000,00
01	2310	22619	Gastos diversos.	10.000,00	3.578,71	13.578,71	3.578,71	3.235,43	3.235,43		10.343,28
01	2310	22700	Limpieza y aseo.	95.000,00		95.000,00	62.500,00	37.100,64	37.100,64		57.899,36
			Suma	31.956.055,72	18.239.180,96	50.195.236,68	39.257.734,08	32.149.308,13	31.162.427,94	986.880,19	18.045.928,55

(2022)

Pág.

11

## ESTADO DE LIQUIDACIÓN DEL PRESUPUESTO

## I. LIQUIDACIÓN DEL PRESUPUESTO DE GASTOS

APLICACIÓN PRESUP.			DESCRIPCIÓN	CRÉDITOS PRESUPUESTARIOS			GASTOS COMPROMET.	OBLIGACIONES RECONOCIDAS NETAS	PAGOS	OBLIGACIONES PENDIENTES DE PAGO A 31 DE DICIEMBRE	REMANENTES DE CRÉDITO
				INICIALES	MODIFICACIONES	DEFINITIVAS					
01	2310	22701	SEGURIDAD.	31.046,24		31.046,24	2.624,19	2.624,19	2.624,19		28.422,05
01	2310	22706	ESTUDIOS Y TRABAJOS TECNICOS(S.SOCIALES)	1.100.000,00	92.279,67	1.192.279,67	1.220.859,40	1.049.534,96	1.049.384,96	150,00	142.744,71
01	2310	48000	ATENCIONES BENEFICAS Y ASISTENCIALES(ADOCU)	25.000,00	12.500,00	37.500,00	37.500,00	25.000,00	25.000,00		12.500,00
01	2310	48900	OTRAS TRANSFERENCIAS (UPD -VOLUNTARIADO)	2.500,00		2.500,00	2.500,00	1.250,00		1.250,00	1.250,00
01	2310	48901	OTRAS TRANSFERENCIAS (ADEVIDA)		2.000,00	2.000,00	2.000,00				2.000,00
01	2310	48902	OTRAS TRANSFERENCIAS(SOLIDARIDAD HERNARES -PROYECTO HOMBRE)	5.000,00	2.500,00	7.500,00	7.500,00	5.000,00	5.000,00		2.500,00
01	2310	63200	INV. REPOSICION EDIFICIOS Y CONSTRUCC.		3.052,00	3.052,00					3.052,00
01	2311	14300	OTRO PERSONAL	110.500,68	362.819,97	473.320,65	159.219,06	159.219,06	159.219,06		314.101,59
01	2311	16000	SEGURIDAD SOCIAL	35.764,20	148.545,25	184.309,45	50.644,57	50.644,57	46.183,20	4.461,37	133.664,88
01	2311	22000	Ordinario no inventariable.								
01	2311	22100	Energía eléctrica.								
01	2311	22604	Jurídicos, contenciosos.								
01	2311	22606	REUNIONES Y CONFERENCIAS	2.000,00		2.000,00					2.000,00
01	2311	22619	Gastos diversos.		16.000,00	16.000,00	91,66	91,66	91,66		15.908,34
01	2311	22706	ESTUDIOS Y TRABAJOS TECNICOS	32.000,00	13.480,41	45.480,41	1.000,00				45.480,41
01	2311	48000	ATENCIONES BENEFICAS Y ASISTENCIALES (CRISTO AMPARO-EN VUEST	4.000,00	2.000,00	6.000,00	6.000,00	4.000,00	2.000,00	2.000,00	2.000,00
01	2311	48900	OTRAS TRANSFERENCIAS	90.000,00	-90.000,00						
01	2311	48901	OTRAS TRANSFERENCIAS (CRUZ ROJA)	30.000,00	15.000,00	45.000,00	45.000,00				45.000,00
01	2311	48902	OTRAS TRANSFERENCIAS(UNIV. CASTILLA-LA MANCHA)	7.000,00		7.000,00					7.000,00
01	2311	48903	OTRAS TRANSFERENCIAS (CRUZ ROJA))		60.000,00	60.000,00	60.000,00				60.000,00
01	2311	48904	OTRAS TRANSFERENCIAS (BANCO DE ALIMENTOS)		95.000,00	95.000,00	95.000,00				95.000,00
01	2311	48905	OTRAS TRANSFERENCIAS(UPD SAN JULIÁN)		6.000,00	6.000,00	6.000,00				6.000,00
01	2311	48906	OTRAS TRANSFERENCIAS (FUND.SECRETARIADO GITANO)		2.000,00	2.000,00	2.000,00				2.000,00
01	2311	62700	P.COMPLEJO INV. NUEVA FUNCION.SERVICIOS		190,09	190,09	190,00	190,00	190,00		0,09
01	2312	22606	REUNIONES Y CONFERENCIAS								
01	2313	13000	Retribuciones básicas.				29.594,53	29.594,53	29.594,53		-29.594,53
01	2313	13002	Otras remuneraciones.				12.452,64	12.452,64	12.452,64		-12.452,64
01	2313	14300	OTRO PERSONAL	37.368,22		37.368,22					37.368,22
01	2313	16000	Seguridad Social.-LABORALES	11.658,72		11.658,72	9.071,16	9.071,16	9.071,16		2.587,56
			Suma	33.479.893,78	18.982.548,35	52.462.442,13	41.006.981,29	33.497.980,90	32.503.239,34	994.741,56	18.964.461,23



(2022)

Pág.

12

## ESTADO DE LIQUIDACIÓN DEL PRESUPUESTO

## I. LIQUIDACIÓN DEL PRESUPUESTO DE GASTOS

APLICACIÓN PRESUP.			DESCRIPCIÓN	CRÉDITOS PRESUPUESTARIOS			GASTOS COMPROMET.	OBLIGACIONES RECONOCIDAS NETAS	PAGOS	OBLIGACIONES PENDIENTES DE PAGO A 31 DE DICIEMBRE	REMANENTES DE CRÉDITO
				INICIALES	MODIFICACIONES	DEFINITIVAS					
01	2313	22000	ORDINARIO NO INVENTARIABLE								
01	2313	22100	ENERGÍA ELÉCTRICA	8.000,00		8.000,00	8.000,00	8.000,00	8.000,00		
01	2313	22103	COMBUSTIBLE Y CARBURANTES								
01	2313	22602	Publicidad y propaganda.								
01	2313	22606	REUNIONES Y CONFERENCIAS	1.000,00		1.000,00					1.000,00
01	2313	22701	Seguridad.								
01	2313	22706	ESTUDIOS Y TRABAJOS TECNICOS	260.000,00	17.725,62	277.725,62	35.947,97	35.826,48	35.826,48		241.899,14
01	2314	48000	ATENCIONES BENEFICAS Y ASISTENCIALES (CARITAS-CENTRO ACOGIDA	124.813,00	124.813,00	249.626,00	249.626,00	187.201,68	124.795,18	62.406,50	62.424,32
01	2315	22100	ENERGIA ELECTRICA.	5.000,00		5.000,00	5.000,00	2.113,69	1.782,11	331,58	2.886,31
01	2410	16200	Formación y perfeccionamiento del personal.		13.833,04	13.833,04	13.727,70	11.819,76	9.841,04	1.978,72	2.013,28
01	2410	21600	EQUIPAMIENTO PARA PROC.DE INFORMAC.		1.667,72	1.667,72					1.667,72
01	2410	22000	Ordinario no inventariable.								
01	2410	22606	Reuniones, conferencias y cursos.	25.000,00	9.088,42	34.088,42	1.867,58	323,40	217,80	105,60	33.765,02
01	2410	22706	ESTUDIOS Y TRABAJOS TECNICOS	10.000,00		10.000,00					10.000,00
01	2410	23020	Del personal no directivo.		340,70	340,70	292,06				340,70
01	2411	14300	OTRO PERSONAL	100.000,00	525.782,74	625.782,74	545.935,41	545.935,41	545.935,41		79.847,33
01	2411	16000	Seguridad Social.-(PLAN EMPLEO)	20.000,00	201.345,83	221.345,83	141.770,92	141.770,92	141.770,92		79.574,91
01	2411	21300	REPARAC. MANTEN, MAQUIN.,INSTA Y UTILLA.								
01	2411	22000	Ordinario no inventariable.	20.000,00	3.546,55	23.546,55	3.546,55				23.546,55
01	2411	22100	ENERGÍA ELÉCTRICA								
01	2411	22103	Combustibles y carburantes.								
01	2411	22104	VESTUARIO								
01	2411	22706	Estudios y trabajos técnicos.								
01	2412	13000	Retribuciones básicas.		256.008,50	256.008,50					256.008,50
01	2412	22000	ORDINARIO NO INVENTARIABLE		5.499,45	5.499,45	43.565,08	43.560,88	42.571,20	989,68	-38.061,43
01	2412	22602	Publicidad y propaganda.	1.000,00		1.000,00	128.205,61	125.160,70	124.530,70	630,00	-124.160,70
01	2412	22606	Reuniones, conferencias y cursos.	20.000,00	14.789,06	34.789,06	105.501,72	105.106,86	99.962,86	5.144,00	-70.317,80
01	2412	22706	Estudios y trabajos técnicos ( FORES)	200.000,00	339.300,68	539.300,68	292.472,77	213.703,35	210.781,57	2.921,78	325.597,33
01	2412	45001	A la JCCM (PROYECTO UIA FEDER).		68.640,00	68.640,00	34.320,00	34.320,00	34.320,00		34.320,00
01	2412	47901	Otras subvenciones a Empresas privadas (UIA FEDER.KHORA)		208.320,00	208.320,00					208.320,00
01	2412	47902	Otras subvenciones a Empresas privadas (UIA FEDER.ACMSA)		123.120,00	123.120,00					123.120,00
01	2412	48100	PREMIOS,BECAS Y PENS.DE ESTU.E INVESTIG.		98.661,58	98.661,58	85.370,12	67.870,12	67.870,12		30.791,46
			Suma	34.274.706,78	20.995.031,24	55.269.738,02	42.702.130,78	35.020.694,15	33.951.444,73	1.069.249,42	20.249.043,87

(2022)

Pág.

13

## ESTADO DE LIQUIDACIÓN DEL PRESUPUESTO

## I. LIQUIDACIÓN DEL PRESUPUESTO DE GASTOS

APLICACIÓN PRESUP.			DESCRIPCIÓN	CRÉDITOS PRESUPUESTARIOS			GASTOS COMPROMET.	OBLIGACIONES RECONOCIDAS NETAS	PAGOS	OBLIGACIONES PENDIENTES DE PAGO A 31 DE DICIEMBRE	REMANENTES DE CRÉDITO
				INICIALES	MODIFICACIONES	DEFINITIVAS					
01	2412	48900	OTRAS TRANSFERENCIAS		32.721,79	32.721,79	32.721,79				32.721,79
01	2412	48906	A Instituciones sin fines de lucro. UCLM.UIA FEDER		465.400,00	465.400,00					465.400,00
01	2412	48907	A Instituciones sin fines de lucro (CEO,CEPYME.UIA FEDER)		124.320,00	124.320,00					124.320,00
01	2412	48908	A Instituciones sin fines de lucro (IED.UIA FEDER)		177.120,00	177.120,00					177.120,00
01	2412	48909	A Instituciones sin fines de lucro FOREST STEAWARD.UIA FEDER		95.200,00	95.200,00					95.200,00
01	2412	48910	A Instituciones sin fines de lucro.UPM (UIA FEDER)		97.967,00	97.967,00					97.967,00
01	3110	22000	ORDINARIO NO INVENTARIABLE								
01	3120	63200	INV. REPOSICION EDIFICIOS Y CONSTRUCC.		40.000,00	40.000,00					40.000,00
01	3230	12001	Sueldos del Grupo A2.	14.132,38		14.132,38	14.701,79	14.701,79	14.701,79		-569,41
01	3230	12003	Sueldos del Grupo C1.	10.823,90		10.823,90	11.289,24	11.289,24	11.289,24		-465,34
01	3230	12004	Sueldos del Grupo C2.								
01	3230	12006	Trienios.	7.038,32		7.038,32	7.221,48	7.221,48	7.221,48		-183,16
01	3230	12100	Complemento de destino.	16.751,98		16.751,98	13.408,88	13.408,88	13.408,88		3.343,10
01	3230	12101	Complemento específico.	29.523,34		29.523,34	22.565,46	22.565,46	22.565,46		6.957,88
01	3230	12103	Otros complementos.				350,03	350,03	350,03		-350,03
01	3230	13000	RETRIBUCIONES BÁSICAS	222.274,19	-10.000,00	212.274,19	144.546,45	144.546,45	144.546,45		67.727,74
01	3230	13002	OTRAS RETRIBUCIONES	117.519,90	40.000,00	157.519,90	94.020,36	94.020,36	94.020,36		63.499,54
01	3230	13100	RETRIBUCIONES PERSONAL LABORAL EVENTUAL				139.140,56	139.140,56	139.140,56		-139.140,56
01	3230	20300	ARRENDAMIENTO MAQUIN. INSTALAC. Y UTIL.	70.000,00		70.000,00	69.396,37	63.641,23	63.641,23		6.358,77
01	3230	21200	EDIFICIOS Y OTRAS CONSTRUCCIONES.	5.000,00		5.000,00	1.306,80	1.306,80	1.306,80		3.693,20
01	3230	21300	MAQUINARIA,INSTALACIONES Y UTILLAJE.	10.000,00	591,64	10.591,64	13.791,00	12.564,44	12.564,44		-1.972,80
01	3230	22000	ORDINARIO NO INVENTARIABLE				3.513,01	3.326,91	3.326,91		-3.326,91
01	3230	22001	PRENSA, REVISTAS, LIBROS Y OTRAS PUBLICACIONES								
01	3230	22100	ENERGIA ELECTRICA.	92.000,00	11.553,20	103.553,20	103.553,20	103.553,20	103.553,20		
01	3230	22103	COMBUSTIBLES Y CARBURANTES.	110.000,00	130.000,00	240.000,00	140.853,55	140.853,55	140.853,55		99.146,45
01	3230	22104	Vestuario.	3.000,00		3.000,00	2.493,97				3.000,00
01	3230	22300	TRANSPORTES								
01	3230	22400	PRIMAS DE SEGURO								
01	3230	22602	Publicidad y propaganda.								
01	3230	22606	Reuniones, conferencias y cursos.								
01	3230	22699	Otros gastos diversos								
			Suma	34.982.770,79	22.199.904,87	57.182.675,66	43.517.004,72	35.793.184,53	34.723.935,11	1.069.249,42	21.389.491,13

(2022)

Pág.

14

## ESTADO DE LIQUIDACIÓN DEL PRESUPUESTO

## I. LIQUIDACIÓN DEL PRESUPUESTO DE GASTOS

APLICACIÓN PRESUP.			DESCRIPCIÓN	CRÉDITOS PRESUPUESTARIOS			GASTOS COMPROMET.	OBLIGACIONES RECONOCIDAS NETAS	PAGOS	OBLIGACIONES PENDIENTES DE PAGO A 31 DE DICIEMBRE	REMANENTES DE CRÉDITO
				INICIALES	MODIFICACIONES	DEFINITIVAS					
01	3230	22700	LIMPIEZA Y ASEO	652.784,00	479.766,67	1.132.550,67	1.123.010,13	1.105.067,84	862.324,38	242.743,46	27.482,83
01	3230	22706	Estudios y trabajos técnicos (GUARDERIAS)	190.000,00		190.000,00	175.745,63	171.760,13	171.760,13		18.239,87
01	3230	22799	OTROS TRABAJOS REALIZADOS POR EMPRESAS O PROFESIONALES	3.000,00		3.000,00					3.000,00
01	3260	13000	Retribuciones básicas.	483.491,86		483.491,86	468.532,11	468.532,11	468.532,11		14.959,75
01	3260	13002	OTRAS RETRIBUCIONES	254.761,34	10.000,00	264.761,34	239.728,62	239.728,62	239.728,62		25.032,72
01	3260	13100	RETRIBUCIONES PERSONAL LABORAL EVENTUAL				39.487,08	39.487,08	39.487,08		-39.487,08
01	3260	20500	ALQUILER DE INSTRUMENTOS MUSICALES								
01	3260	21200	EDIFICIOS Y OTRAS CONSTRUCCIONES	1.000,00		1.000,00	807,63	688,49	688,49		311,51
01	3260	22000	ORDINARIO NO INVENTARIABLE		747,74	747,74	2.691,81	2.562,34	2.562,34		-1.814,60
01	3260	22103	Combustibles y carburantes.	2.000,00		2.000,00					2.000,00
01	3260	22602	Publicidad y propaganda.	500,00		500,00					500,00
01	3260	22609	Actividades culturales y deportivas (ACORDEON Y TEATRO)	70.000,00	2.916,68	72.916,68	72.916,68	67.083,18	61.249,86	5.833,32	5.833,50
01	3260	22700	Limpieza y aseo.								
01	3260	22706	Estudios y trabajos técnicos.	18.000,00	651,14	18.651,14	1.871,29	1.871,29	1.871,29		16.779,85
01	3260	62500	MOBILIARIO	15.000,00	13.103,13	28.103,13	8.888,78	5.420,00	5.420,00		22.683,13
01	3261	16000	Seguridad Social.-LABORALES								
01	3261	22300	TRANSPORTES								
01	3261	22400	PRIMAS DE SEGURO	1.500,00	2.652,00	4.152,00	2.511,02	2.405,70	2.405,70		1.746,30
01	3261	22602	Publicidad y propaganda.		1.400,00	1.400,00					1.400,00
01	3261	22606	Reuniones, conferencias y cursos.	20.000,00	18.595,39	38.595,39	24.006,78	17.960,16	17.845,16	115,00	20.635,23
01	3261	22609	Actividades culturales y deportivas		10.980,13	10.980,13	10.980,13	10.916,60	10.916,60		63,53
01	3261	22706	Estudios y trabajos técnicos (Erasmus y Escuela Verano)	80.000,00	93.893,27	173.893,27	164.695,00	103.649,14	85.353,94	18.295,20	70.244,13
01	3261	22799	Otros trabajos realizados por otras empresas y profes.								
01	3261	41005	A FUNDACION LUCAS-AGUIRRE LUISA NATALIO(CUENTA CONMIGO..)	20.000,00	20.000,00	40.000,00	20.000,00	20.000,00	20.000,00		20.000,00
01	3261	48100	BECAS LEONARDO Y CUENCA PLUS	115.000,00	350.626,54	465.626,54	45.893,91	45.893,91	45.893,91		419.732,63
01	3261	48900	OTRAS TRANSFERENCIAS (UNED)	108.685,45		108.685,45	108.456,92	108.456,92	108.456,92		228,53
01	3261	48903	OTRAS TRANSFERENCIAS	70.000,00		70.000,00					70.000,00
01	3262	21300	MAQUINARIA, INSTALACIONES Y UTILLAJE		50,58	50,58	149,80	149,80	50,58	99,22	-99,22
01	3262	22000	ORDINARIO NO INVENTARIABLE				48,40				
01	3262	22606	REUNIONES Y CONFERENCIAS								
01	3262	62300	MAQUINARIA, INSTALACIONES Y UTILLAJE								
			Suma	37.088.493,44	23.205.288,14	60.293.781,58	46.027.426,44	38.204.817,84	36.868.482,22	1.336.335,62	22.088.963,74

(2022)

Pág.

15

## ESTADO DE LIQUIDACIÓN DEL PRESUPUESTO

## I. LIQUIDACIÓN DEL PRESUPUESTO DE GASTOS

APLICACIÓN PRESUP.			DESCRIPCIÓN	CRÉDITOS PRESUPUESTARIOS			GASTOS COMPROMET.	OBLIGACIONES RECONOCIDAS NETAS	PAGOS	OBLIGACIONES PENDIENTES DE PAGO A 31 DE DICIEMBRE	REMANENTES DE CRÉDITO
				INICIALES	MODIFICACIONES	DEFINITIVAS					
01	3270	12004	Sueldos del Grupo C2.	9.174,56		9.174,56	9.590,20	9.590,20	9.590,20		-415,64
01	3270	12006	Trienios.	3.569,28		3.569,28	3.637,79	3.637,79	3.637,79		-68,51
01	3270	12100	Complemento de destino.	6.052,48		6.052,48	6.169,24	6.169,24	6.169,24		-116,76
01	3270	12101	Complemento específico.	10.107,86		10.107,86	10.812,10	10.812,10	10.812,10		-704,24
01	3270	12103	Otros complementos.	1.440,00		1.440,00	1.975,83	1.975,83	1.975,83		-535,83
01	3270	13000	RETRIBUCIONES BÁSICAS	51.404,78		51.404,78	53.297,56	53.297,56	53.297,56		-1.892,78
01	3270	13002	Otras remuneraciones.	21.387,80	10.000,00	31.387,80	25.280,07	25.280,07	25.280,07		6.107,73
01	3270	22000	Ordinario no inventariable.	1.000,00		1.000,00	117,22	117,22	117,22		882,78
01	3270	22103	Combustibles y carburantes.								
01	3270	22602	Publicidad y propaganda.	5.000,00	2.409,11	7.409,11	6.748,98	6.670,59	6.670,59		738,52
01	3270	22606	REUNIONES Y CONFERENCIAS.	25.000,00		25.000,00					25.000,00
01	3270	22609	Actividades culturales y deportivas	30.000,00	5.852,18	35.852,18	87.641,85	87.634,44	84.569,48	3.064,96	-51.782,26
01	3270	22706	ESTUDIOS Y TRABAJOS TECNICOS	15.000,00	2.380,37	17.380,37	3.690,81	3.690,81	3.690,81		13.689,56
01	3270	48100	PREMIOS,BECAS Y PENS.DE ESTU.E INVESTIG.		1.800,00	1.800,00	1.800,00	1.800,00	1.800,00		
01	3270	48900	OTRAS TRANSFERENCIAS	15.000,00	1.200,00	16.200,00	1.200,00	1.200,00	1.200,00		15.000,00
01	3271	22706	ESTUDIOS Y TRABAJOS TECNICOS	21.000,00	49.847,93	70.847,93	30.509,96	24.932,36	24.932,36		45.915,57
01	3300	12000	Sueldos del Grupo A1.	16.071,44		16.071,44	13.569,46	13.569,46	13.569,46		2.501,98
01	3300	12001	Sueldos del Grupo A2.	14.132,38		14.132,38	13.674,77	13.674,77	13.674,77		457,61
01	3300	12006	Trienios.	13.921,20		13.921,20	13.757,65	13.757,65	13.757,65		163,55
01	3300	12100	Complemento de destino.	21.696,78		21.696,78	23.065,27	23.065,27	23.065,27		-1.368,49
01	3300	12101	Complemento específico.	35.578,76		35.578,76	39.225,86	39.225,86	39.225,86		-3.647,10
01	3300	12103	Otros complementos.				3.777,68	3.777,68	3.777,68		-3.777,68
01	3300	13000	Retribuciones básicas.	27.687,52	35.000,00	62.687,52	42.182,61	42.182,61	42.182,61		20.504,91
01	3300	13002	Otras remuneraciones.	11.313,96		11.313,96	25.106,58	25.106,58	25.106,58		-13.792,62
01	3300	20500	ALQUILERES INSTRUMENTOS								
01	3300	21300	REPARAC. MANTEN, MAQUIN.,INSTA Y UTILLA.								
01	3300	22000	ORDINARIO NO INVENTARIABLE				1.740,13	599,35	599,35		-599,35
01	3300	22601	ATENCIONES PROTOCOLARIAS Y REPRESENTATIVAS				52,00	52,00	52,00		-52,00
01	3300	22602	PUBLICIDAD Y PROPAGANDA				447,70	447,70	447,70		-447,70
01	3300	22606	REUNIONES Y CONFERENCIAS	1.000,00	4.400,00	5.400,00	4.400,00				5.400,00
01	3300	22609	Actividades culturales y deportivas	200.000,00	45.022,70	245.022,70	209.871,45	182.244,44	181.560,65	683,79	62.778,26
01	3300	22701	SEGURIDAD								
01	3300	22706	ESTUDIOS Y TRABAJOS TECNICOS	10.000,00		10.000,00	10.564,84	9.379,31	9.379,31		620,69
01	3300	41003	FUNDACION CULTURA								
01	3300	46700	A CONSORCIOS (MUSICA RELIGIOSA)	160.000,00		160.000,00	160.000,00	80.000,00	80.000,00		80.000,00
			Suma	37.815.032,24	23.363.200,43	61.178.232,67	46.831.334,05	38.888.708,73	37.548.624,36	1.340.084,37	22.289.523,94

(2022)

Pág.

16

## ESTADO DE LIQUIDACIÓN DEL PRESUPUESTO

## I. LIQUIDACIÓN DEL PRESUPUESTO DE GASTOS

APLICACIÓN PRESUP.			DESCRIPCIÓN	CRÉDITOS PRESUPUESTARIOS			GASTOS COMPROMET.	OBLIGACIONES RECONOCIDAS NETAS	PAGOS	OBLIGACIONES PENDIENTES DE PAGO A 31 DE DICIEMBRE	REMANENTES DE CRÉDITO
				INICIALES	MODIFICACIONES	DEFINITIVAS					
01	3300	48100	PREMIOS,BECAS Y PENS.DE ESTU.E INVESTIG.								
01	3300	48101	PREMIOS, BECAS, Y PENS. DE ESTUDIO (PREMIOS JOVENES INTERPRE	2.500,00	2.000,00	4.500,00	2.000,00	2.000,00	2.000,00		2.500,00
01	3300	48900	OTRAS TRANSFERENCIAS	50.000,00	12.622,00	62.622,00	61.822,00	37.222,00	37.222,00		25.400,00
01	3300	48901	OTRAS TRANSFERENCIAS								
01	3300	48902	OTRAS TRANSFERENCIAS								
01	3300	48903	OTRAS TRANSFERENCIAS (HOMOGENIZACION TERRAZAS)								
01	3300	48904	OTRAS TRANSFERENCIAS								
01	3300	48905	OTRAS TRANSFERENCIAS								
01	3322	12000	Sueldos del Grupo A1.								
01	3322	12001	Sueldos del Grupo A2.	14.132,38	5.000,00	19.132,38	15.127,98	15.127,98	15.127,98		4.004,40
01	3322	12006	Trienios.	6.156,24		6.156,24	6.065,64	6.065,64	6.065,64		90,60
01	3322	12100	Complemento de destino.	10.703,56		10.703,56	11.116,98	11.116,98	11.116,98		-413,42
01	3322	12101	Complemento específico.	20.606,74	3.000,00	23.606,74	21.004,18	21.004,18	21.004,18		2.602,56
01	3322	12103	Otros complementos.				89,46	89,46	89,46		-89,46
01	3322	20200	ARRENDAMIENTOS EDIFICIOS Y OTRAS CONSTR.	18.000,00		18.000,00					18.000,00
01	3322	21300	MAQUINARIA, INSTALACIONES Y UTILLAJE				500,00				
01	3322	22000	ORDINARIO NO INVENTARIABLE.	500,00		500,00					500,00
01	3322	22001	PRENSA, REVISTAS, LIBROS Y OTRAS PUBLICACIONES	500,00		500,00					500,00
01	3322	22706	Estudios y trabajos técnicos.	5.000,00		5.000,00	5.000,00	5.000,00	5.000,00		
01	3341	13000	RETRIBUCIONES BÁSICAS	26.729,22		26.729,22	27.679,19	27.679,19	27.679,19		-949,97
01	3341	13002	OTRAS RETRIBUCIONES	13.398,98		13.398,98	12.449,01	12.449,01	12.449,01		949,97
01	3341	22706	ESTUDIOS Y TRABAJOS TECNICOS	225.000,00		225.000,00	223.500,00	223.500,00	223.500,00		1.500,00
01	3360	76700	A CONSORCIOS	300.000,00		300.000,00	300.000,00	300.000,00	300.000,00		
01	3361	63200	INV. REPOSICION EDIFICIOS Y CONSTRUCC.		3.000.000,00	3.000.000,00					3.000.000,00
01	3380	12003	Sueldos del Grupo C1.	10.823,90		10.823,90	10.190,99	10.190,99	10.190,99		632,91
01	3380	12006	Trienios.	3.352,90		3.352,90	3.253,66	3.253,66	3.253,66		99,24
01	3380	12100	Complemento de destino.	7.815,92		7.815,92	7.252,13	7.252,13	7.252,13		563,79
01	3380	12101	Complemento específico.	23.305,82		23.305,82	15.265,69	15.265,69	15.265,69		8.040,13
01	3380	12103	Otros complementos.				7.348,09	7.348,09	7.348,09		-7.348,09
01	3380	21300	MAQUINARIA, INSTALACIONES Y UTILLAJE	1.000,00	305,44	1.305,44	1.001,00	1.001,00	1.001,00		304,44
01	3380	22000	ORDINARIO NO INVENTARIABLE.		42,90	42,90	1.252,90	1.231,45	1.231,45		-1.188,55
01	3380	22100	ENERGIA ELECTRICA	100.000,00	22.989,00	122.989,00	66.971,05	12.119,73	12.119,73		110.869,27
			Suma	38.654.557,90	26.409.159,77	65.063.717,67	47.630.224,00	39.607.625,91	38.267.541,54	1.340.084,37	25.456.091,76

(2022)

Pág.

17

## ESTADO DE LIQUIDACIÓN DEL PRESUPUESTO

## I. LIQUIDACIÓN DEL PRESUPUESTO DE GASTOS

APLICACIÓN PRESUP.			DESCRIPCIÓN	CRÉDITOS PRESUPUESTARIOS			GASTOS COMPROMET.	OBLIGACIONES RECONOCIDAS NETAS	PAGOS	OBLIGACIONES PENDIENTES DE PAGO A 31 DE DICIEMBRE	REMANENTES DE CRÉDITO
				INICIALES	MODIFICACIONES	DEFINITIVAS					
01	3380	22602	PUBLICIDAD Y PROPAGANDA.								
01	3380	22609	FESTEJOS POPULARES.	490.000,00	122.005,76	612.005,76	667.682,77	543.351,30	542.334,63	1.016,67	68.654,46
01	3380	22610	GASTOS DIVERSOS (CONCURSO HIPICO)								
01	3380	22701	SEGURIDAD FESTEJOS	10.000,00	3.249,58	13.249,58	3.249,58	3.249,58	3.249,58		10.000,00
01	3380	22706	ESTUDIOS Y TRABAJOS TECNICOS	12.000,00	363,00	12.363,00	9.580,79	9.580,79	9.580,79		2.782,21
01	3380	48900	OTRAS TRANSFERENCIAS (JUNTA DE COFRADIAS)	60.000,00		60.000,00	60.000,00	30.000,00	30.000,00		30.000,00
01	3420	20800	Arrendam de otro inmovilmaterial.- cesped artif.y p atletis	136.026,29		136.026,29	136.026,29	116.535,43	116.535,43		19.490,86
01	3420	61901	Otras inver de reposic en infraest y bienes dest al uso gral		425.000,00	425.000,00					425.000,00
01	3420	62200	EDIFICIOS Y OTRAS CONSTRUCCIONES								
01	3420	63200	INV. REPOSICION EDIFICIOS Y CONSTRUCC.	200.000,00	1.020.571,72	1.220.571,72	646.170,35	163.911,92	163.911,92		1.056.659,80
01	4312	12003	Sueldos del Grupo C1.	10.823,90		10.823,90	11.300,69	11.300,69	11.300,69		-476,79
01	4312	12006	Trienios.	4.723,39		4.723,39	4.814,59	4.814,59	4.814,59		-91,20
01	4312	12100	Complemento de destino.	6.740,72		6.740,72	6.870,72	6.870,72	6.870,72		-130,00
01	4312	12101	Complemento específico.	15.570,94		15.570,94	15.871,18	15.871,18	15.871,18		-300,24
01	4312	12103	Otros complementos.				601,64	601,64	601,64		-601,64
01	4312	13000	Retribuciones básicas.	73.942,85		73.942,85	64.339,02	64.339,02	64.339,02		9.603,83
01	4312	13002	Otras remuneraciones.	30.750,72	20.000,00	50.750,72	41.883,69	41.883,69	41.883,69		8.867,03
01	4312	13003	OTRAS REMUNERACIONES(SABADOS, DOMINGOS...)	7.040,00		7.040,00	4.675,00	4.675,00	4.675,00		2.365,00
01	4312	13100	RETRIBUCIONES PERSONAL LABORAL EVENTUAL				16.673,25	16.673,25	16.673,25		-16.673,25
01	4312	21200	REPARAC. MANTENI. EDIFICIOS Y O.CONSTRUC								
01	4312	21300	REPARAC. MANTEN, MAQUIN.,INSTA Y UTILLA.								
01	4312	22100	Energía eléctrica.								
01	4312	22104	Vestuario.								
01	4312	22110	Productos de limpieza y aseo.								
01	4320	12001	Sueldos del Grupo A2.	14.132,38		14.132,38	14.688,38	14.688,38	14.688,38		-556,00
01	4320	12006	Trienios.	2.308,59		2.308,59	2.353,49	2.353,49	2.353,49		-44,90
01	4320	12100	Complemento de destino.	8.376,62		8.376,62	8.538,20	8.538,20	8.538,20		-161,58
01	4320	12101	Complemento específico.	15.665,72		15.665,72	15.967,84	15.967,84	15.967,84		-302,12
01	4320	12103	Otros complementos.				351,95	351,95	351,95		-351,95
01	4320	13000	RETRIBUCIONES BÁSICAS	48.572,72		48.572,72	26.697,07	26.697,07	26.697,07		21.875,65
01	4320	13002	OTRAS RETRIBUCIONES	26.526,32		26.526,32	36.323,80	36.323,80	36.323,80		-9.797,48
			Suma	39.827.759,06	28.000.349,83	67.828.108,89	49.424.884,29	40.746.205,44	39.405.104,40	1.341.101,04	27.081.903,45

(2022)

Pág.

18

## ESTADO DE LIQUIDACIÓN DEL PRESUPUESTO

## I. LIQUIDACIÓN DEL PRESUPUESTO DE GASTOS

APLICACIÓN PRESUP.			DESCRIPCIÓN	CRÉDITOS PRESUPUESTARIOS			GASTOS COMPROMET.	OBLIGACIONES RECONOCIDAS NETAS	PAGOS	OBLIGACIONES PENDIENTES DE PAGO A 31 DE DICIEMBRE	REMANENTES DE CRÉDITO
				INICIALES	MODIFICACIONES	DEFINITIVAS					
01	4320	13100	RETRIBUCIONES PERSONAL LABORAL EVENTUAL								
01	4320	14300	OTRO PERSONAL		86.372,63	86.372,63	38.999,94	38.999,94	38.999,94		47.372,69
01	4320	16000	Seguridad Social.-LABORALES		28.671,11	28.671,11	12.772,56	12.772,56	12.772,56		15.898,55
01	4320	20200	EDIFICIOS Y OTRAS CONSTRUCCIONES.	18.500,00		18.500,00	18.372,00	16.841,00	16.841,00		1.659,00
01	4320	22000	ORDINARIO NO INVENTARIABLE.	500,00	3.447,34	3.947,34	4.156,00	3.537,06	3.537,06		410,28
01	4320	22001	PRENSA, REVISTAS, LIBROS Y OTRAS PUBLICACIONES	500,00		500,00					500,00
01	4320	22100	Energía eléctrica.	11.000,00	11.000,00	22.000,00	22.000,00				22.000,00
01	4320	22201	Postales.	30.000,00	6.389,73	36.389,73	6.389,73	4.175,30	4.175,30		32.214,43
01	4320	22601	ATENCIONES PROTOCOLARIAS Y REPRESENTAT.								
01	4320	22602	PUBLICIDAD Y PROPAGANDA.	500,00	317.917,27	318.417,27	180.438,27	149.867,04	149.867,04		168.550,23
01	4320	22606	REUNIONES Y CONFERENCIAS		4.459,99	4.459,99	9.366,43	8.002,95	8.002,95		-3.542,96
01	4320	22609	Actividades culturales y deportivas (promocion turistica)	50.000,00	6.154,76	56.154,76	51.714,12	40.179,59	38.929,59	1.250,00	15.975,17
01	4320	22706	ESTUDIOS Y TRABAJOS TECNICOS (GRUPO DE CIUDADES PATRIMONIO H	205.000,00	96.961,80	301.961,80	318.673,80	287.020,94	287.020,94		14.940,86
01	4320	48900	OTRAS TRANSFERENCIAS		43.000,00	43.000,00	1.000,00	1.000,00	1.000,00		42.000,00
01	4320	48902	OTRAS TRANSFERENCIAS (MUSEO SEM. SANTA)	15.000,00	15.000,00	30.000,00	15.000,00				30.000,00
01	4320	48904	OTRAS TRANSFERENCIAS(HOSTELERIA)	20.000,00	10.000,00	30.000,00	30.000,00	10.000,00	10.000,00		20.000,00
01	4320	61901	Otras inver de reposic en infraest y bienes dest al uso gral		303.000,00	303.000,00	93.345,46	63.210,00	63.210,00		239.790,00
01	4320	62200	EDIFICIOS Y OTRAS CONSTRUCCIONES		161.000,00	161.000,00	5.700,00				161.000,00
01	4320	62700	DINAMIZACION SOCIO.CULTURA Y ACTIVACION TURISTICA	177.696,00	432.184,80	609.880,80	61.342,89	43.506,28	43.506,28		566.374,52
01	4320	62701	PROYECTOS COMPLEJOS		80.000,00	80.000,00	7.260,00				80.000,00
01	4320	64000	DINAMIZACION TURISTICA	608.000,00	22.000,00	630.000,00	15.000,00				630.000,00
01	4320	64100	Gastos en aplicaciones informáticas.		95.000,00	95.000,00	19.932,00	9.922,00	9.922,00		85.078,00
01	4330	22706	Estudios y trabajos técnicos								
01	4330	48100	PREMIOS,BECAS Y PENS.DE ESTU.E INVESTIG.		2.200,00	2.200,00	2.200,00	2.200,00	2.200,00		
01	4330	62701	DESARROLLO ECONOMICO.ECONOMIA SOCIAL Y MICROEMPRESA	177.120,00	468.578,53	645.698,53	41.140,00	40.898,00	40.898,00		604.800,53
01	4411	20900	CANONES	480.000,00	36.666,74	516.666,74	513.333,48	439.999,97	439.999,97		76.666,77
01	4411	22799	Otros trabajos realizados por otras empresas y profes.(REFUE	10.000,00		10.000,00					10.000,00
01	4411	47900	A EMPRESAS PRIVADAS		207.820,08	207.820,08	207.820,08	207.820,08	207.820,08		
01	4411	48900	OTRAS TRANSFERENCIAS	172.200,00	113.657,26	285.857,26	185.857,26	161.790,62	155.773,95	6.016,67	124.066,64
01	4500	12004	Sueldos del Grupo C2.	18.349,12		18.349,12	29.050,50	29.050,50	29.050,50		-10.701,38
			Suma	41.822.124,18	30.551.831,87	72.373.956,05	51.315.748,81	42.316.999,27	40.968.631,56	1.348.367,71	30.056.956,78

(2022)

Pág.

19

## ESTADO DE LIQUIDACIÓN DEL PRESUPUESTO

## I. LIQUIDACIÓN DEL PRESUPUESTO DE GASTOS

APLICACIÓN PRESUP.			DESCRIPCIÓN	CRÉDITOS PRESUPUESTARIOS			GASTOS COMPROMET.	OBLIGACIONES RECONOCIDAS NETAS	PAGOS	OBLIGACIONES PENDIENTES DE PAGO A 31 DE DICIEMBRE	REMANENTES DE CRÉDITO
				INICIALES	MODIFICACIONES	DEFINITIVAS					
01	4500	12006	Trienios.	3.412,36		3.412,36	5.458,89	5.458,89	5.458,89		-2.046,53
01	4500	12100	Complemento de destino.	12.104,96		12.104,96	18.724,05	18.724,05	18.724,05		-6.619,09
01	4500	12101	Complemento específico.	27.641,88		27.641,88	35.994,93	35.994,93	35.994,93		-8.353,05
01	4500	12103	Otros complementos.				8.632,17	8.632,17	8.632,17		-8.632,17
01	4500	13000	RETRIBUCIONES BÁSICAS	342.687,80		342.687,80	297.104,41	297.104,41	297.104,41		45.583,39
01	4500	13001	Horas extraordinarias				623,52	623,52	623,52		-623,52
01	4500	13002	OTRAS RETRIBUCIONES	142.892,18	20.000,00	162.892,18	132.651,85	132.651,85	132.651,85		30.240,33
01	4500	13100	RETRIBUCIONES PERSONAL LABORAL EVENTUAL				37.321,95	37.321,95	37.321,95		-37.321,95
01	4500	20300	ARRENDAMIENTO MAQUIN. INSTALAC. Y UTILL.	10.000,00	945,32	10.945,32	3.873,52	3.674,44	3.674,44		7.270,88
01	4500	21300	REPARAC. MANTEN, MAQUIN., INSTA Y UTILLA.	30.000,00	19.335,07	49.335,07	46.548,79	31.475,54	31.475,54		17.859,53
01	4500	21400	MATERIAL DE TRANSPORTE	7.000,00	5.033,69	12.033,69	14.817,43	13.995,54	13.995,54		-1.961,85
01	4500	22000	Ordinario no inventariable.	1.000,00	1.002,09	2.002,09	10.996,98	10.335,84	5.335,84	5.000,00	-8.333,75
01	4500	22100	Energía eléctrica.	11.500,00	11.500,00	23.000,00	23.000,00	23.000,00	23.000,00		
01	4500	22103	Combustibles y carburantes.	15.000,00		15.000,00	6.322,25	4.942,85	4.942,85		10.057,15
01	4500	22104	Vestuario.	600,00		600,00	949,10	949,10	949,10		-349,10
01	4500	22400	PRIMAS DE SEGURO	9.000,00	6.000,00	15.000,00	10.500,45	10.500,45	10.500,45		4.499,55
01	4500	60915	Otras invers nuevas en infraest -MEJORA CAÑADIL Y CASABLANCA								
01	4500	62300	MAQUINARIA, INSTALACIONES Y UTILLAJE								
01	4500	75001	A la Administración General de las Comunidades Autónomas.		170.405,10	170.405,10					170.405,10
01	4910	22602	Publicidad y propaganda.								
01	4910	22606	Reuniones, conferencias y cursos.								
01	4910	22706	ESTUDIOS Y TRABAJOS TECNICOS	5.000,00		5.000,00	5.526,20	5.526,19	5.526,19		-526,19
01	4910	62700	TIC ESTRATEGIAS DUSI.ADMINISTRACION ELECTRONICA Y SMART CITI		1.057.083,49	1.057.083,49	159.942,66	68.810,20	68.810,20		988.273,29
01	4911	22706	Estudios y trabajos técnicos.	1.000,00	150.000,00	151.000,00	105.265,00	9.310,00	9.310,00		141.690,00
01	4911	62700	INNOV.SOCIAL.RED SOCIAL INNOVADORA	151.200,00	313.182,77	464.382,77	93.515,50	85.209,00	76.013,00	9.196,00	379.173,77
01	4911	62701	PROYECTOS COMPLEJOS		202.977,50	202.977,50					202.977,50
01	4930	12000	Sueldos del Grupo A1.	16.071,44	-15.000,00	1.071,44					1.071,44
01	4930	12003	Sueldos del Grupo C1.	43.295,60	-25.000,00	18.295,60	11.142,91	11.142,91	11.142,91		7.152,69
01	4930	12005	Sueldos del Grupo E.								
01	4930	12006	Trienios.	21.308,21	-10.000,00	11.308,21	4.439,82	4.439,82	4.439,82		6.868,39
01	4930	12100	Complemento de destino.	41.700,26		41.700,26	7.966,70	7.966,70	7.966,70		33.733,56
			Suma	42.714.538,87	32.459.296,90	75.173.835,77	52.357.067,89	43.144.789,62	41.782.225,91	1.362.563,71	32.029.046,15



(2022)

Pág.

20

## ESTADO DE LIQUIDACIÓN DEL PRESUPUESTO

## I. LIQUIDACIÓN DEL PRESUPUESTO DE GASTOS

APLICACIÓN PRESUP.			DESCRIPCIÓN	CRÉDITOS PRESUPUESTARIOS			GASTOS COMPROMET.	OBLIGACIONES RECONOCIDAS NETAS	PAGOS	OBLIGACIONES PENDIENTES DE PAGO A 31 DE DICIEMBRE	REMANENTES DE CRÉDITO
				INICIALES	MODIFICACIONES	DEFINITIVAS					
01	4930	12101	Complemento específico.	78.812,02	-50.000,00	28.812,02	14.831,98	14.831,98	14.831,98		13.980,04
01	4930	12103	Otros complementos.				480,07	480,07	480,07		-480,07
01	4930	13000	RETRIBUCIONES BÁSICAS	24.232,13		24.232,13	63.490,20	63.490,20	63.490,20		-39.258,07
01	4930	13002	OTRAS RETRIBUCIONES	11.341,68		11.341,68	11.726,43	11.726,43	11.726,43		-384,75
01	4930	21200	EDIFICIOS Y OTRAS CONSTRUCCIONES				4.259,18	4.259,18	4.259,18		-4.259,18
01	4930	21300	MAQUINARIA, INSTALACIONES Y UTILLAJE.	10.000,00	1.802,90	11.802,90	7.030,08	6.749,36	6.749,36		5.053,54
01	4930	22100	ENERGIA ELECTRICA	30.000,00	269,13	30.269,13	30.000,00	4.980,49	4.980,49		25.288,64
01	4930	22104	VESTUARIO	1.000,00		1.000,00	1.626,30	1.356,01	1.356,01		-356,01
01	4930	22110	PRODUCTOS DE LIMPIEZA Y ASEO.	1.500,00		1.500,00	1.143,93	1.143,93	1.143,93		356,07
01	4930	22702	Valoraciones y peritajes.	500,00		500,00					500,00
01	4930	22706	Estudios y trabajos técnicos.		2.000,00	2.000,00					2.000,00
01	4930	23010	Del personal directivo.		7.093,84	7.093,84					7.093,84
01	4930	23020	Del personal no directivo.		9.913,67	9.913,67	5.706,10	5.706,10	5.706,10		4.207,57
01	9120	10000	RETRIBUCIONES DE ALTOS CARGOS	419.971,86		419.971,86	425.439,99	425.439,99	425.439,99		-5.468,13
01	9120	10001	Otras remuneraciones (INCR. CORPORACION 2&)	8.399,44		8.399,44					8.399,44
01	9120	11000	Retribuciones básicas.	243.066,88		243.066,88	250.722,80	250.722,80	250.722,80		-7.655,92
01	9120	11001	Retribuciones complementarias.	1.440,00		1.440,00	8.019,34	8.019,34	8.019,34		-6.579,34
01	9120	11002	Otras remuneraciones. (INCREM. EVENTUALES 2%)	4.890,14		4.890,14	851,32	851,32	851,32		4.038,82
01	9120	16000	SEGURIDAD SOCIAL	183.149,28		183.149,28	173.879,83	173.879,83	173.879,83		9.269,45
01	9120	22000	ORDINARIO NO INVENTARIABLE.	2.500,00		2.500,00	4.444,56	316,37	316,37		2.183,63
01	9120	22200	Servicios de Telecomunicaciones(RETRASM PLENOS)	15.000,00		15.000,00					15.000,00
01	9120	22601	ATENCIONES PROTOCOLARIAS Y REPRESENTAT.	15.000,00		15.000,00	10.701,79	9.694,29	9.694,29		5.305,71
01	9120	22602	PUBLICIDAD Y PROPAGANDA.	35.000,00	1.084,25	36.084,25	53.048,64	43.293,83	42.640,43	653,40	-7.209,58
01	9120	23000	Dietas de los miembros de los órganos de gobierno	120.000,00		120.000,00	109.602,00	109.602,00	83.571,00	26.031,00	10.398,00
01	9120	23100	De los miembros de los órganos de gobierno.								
01	9120	48000	ATENCIONES BENEFICAS Y ASISTENCIALES	5.000,00		5.000,00	2.400,00	2.400,00	2.400,00		2.600,00
01	9120	48900	OTRAS TRANSFERENCIAS (GRUPOS POLITICOS)	100.000,00		100.000,00	95.040,00	95.040,00	87.120,00	7.920,00	4.960,00
01	9120	48901	OTRAS TRANSFERENCIAS (CONVENIOS VARIOS)	10.000,00	4.190,60	14.190,60	3.000,00	3.000,00	1.500,00	1.500,00	11.190,60
01	9200	12000	Sueldos del Grupo A1.	16.071,44		16.071,44	35.961,76	35.961,76	35.961,76		-19.890,32
01	9200	12001	Sueldos del Grupo A2.				15.807,01	15.807,01	15.807,01		-15.807,01
01	9200	12003	Sueldos del Grupo C1.	32.471,70		32.471,70	85.263,92	85.263,92	85.263,92		-52.792,22
			Suma	44.083.885,44	32.435.651,29	76.519.536,73	53.771.545,12	44.518.805,83	43.120.137,72	1.398.668,11	32.000.730,90

(2022)

Pág.

21

## ESTADO DE LIQUIDACIÓN DEL PRESUPUESTO

## I. LIQUIDACIÓN DEL PRESUPUESTO DE GASTOS

APLICACIÓN PRESUP.			DESCRIPCIÓN	CRÉDITOS PRESUPUESTARIOS			GASTOS COMPROMET.	OBLIGACIONES RECONOCIDAS NETAS	PAGOS	OBLIGACIONES PENDIENTES DE PAGO A 31 DE DICIEMBRE	REMANENTES DE CRÉDITO
				INICIALES	MODIFICACIONES	DEFINITIVAS					
01	9200	12004	Sueldos del Grupo C2.	45.872,80		45.872,80	60.688,21	60.688,21	60.688,21		-14.815,41
01	9200	12006	Trienios.	21.427,56		21.427,56	53.309,10	53.309,10	53.309,10		-31.881,54
01	9200	12100	Complemento de destino.	64.534,54		64.534,54	134.762,60	134.762,60	134.762,60		-70.228,06
01	9200	12101	Complemento específico.	107.691,22	135.000,00	242.691,22	264.840,96	264.840,96	264.840,96		-22.149,74
01	9200	12103	Otros complementos	6.540,00		6.540,00	64.160,79	64.160,79	64.160,79		-57.620,79
01	9200	13000	Retribuciones básicas.	66.885,98		66.885,98	28.851,62	28.851,62	28.851,62		38.034,36
01	9200	13002	Otras remuneraciones.	29.116,78		29.116,78	22.595,14	22.595,14	22.595,14		6.521,64
01	9200	16200	Formación y perfeccionamiento del personal.	5.000,00		5.000,00	1.250,00	1.200,00	1.200,00		3.800,00
01	9200	16300	FORMACION Y PERFECCIONAMIENTO DEL PERSONAL	5.000,00		5.000,00	520,00	520,00	520,00		4.480,00
01	9200	20300	MAQUINARIA, INSTALACIONES Y UTILLAJE	5.000,00		5.000,00					5.000,00
01	9200	20600	EQUIPO PARA PROCESOS DE INFORMACION	8.000,00		8.000,00	1.452,00	1.452,00	1.452,00		6.548,00
01	9200	20900	CANONES								
01	9200	21200	REPARAC. MANTENI. EDIFICIOS Y O.CONSTRUC		2.421,97	2.421,97	2.421,97	2.421,97	2.421,97		
01	9200	21300	MAQUINARIA,INSTALACIONES Y UTILLAJE.	20.000,00	10.080,00	30.080,00	28.945,20	28.892,96	28.892,96		1.187,04
01	9200	21400	MATERIAL DE TRANSPORTE	5.000,00		5.000,00	934,56	843,81	843,81		4.156,19
01	9200	22000	ORDINARIO NO INVENTARIABLE.	10.000,00	14,00	10.014,00	15.779,67	14.204,34	14.204,34		-4.190,34
01	9200	22001	PRENSA, REVISTAS, LIBROS Y OTRAS PUBLIC.	5.000,00		5.000,00	1.654,07	810,70	810,70		4.189,30
01	9200	22002	MATERIAL INFORMATICO NO INVENTARIABLE.								
01	9200	22100	ENERGIA ELECTRICA.	17.000,00	16.676,14	33.676,14	83.073,63	83.073,63	83.073,63		-49.397,49
01	9200	22103	COMBUSTIBLES Y CARBURANTES.	30.000,00		30.000,00	48.997,69	48.997,69	48.997,69		-18.997,69
01	9200	22104	VESTUARIO	2.000,00		2.000,00	8.672,95	8.403,82	8.403,82		-6.403,82
01	9200	22110	PRODUCTOS DE LIMPIEZA Y ASEO.								
01	9200	22200	Servicios de Telecomunicaciones.	80.000,00	107,81	80.107,81	62.223,03	62.151,52	62.151,52		17.956,29
01	9200	22201	POSTALES(FRANQUEO).	170.000,00		170.000,00	136.970,12	129.611,98	117.062,28	12.549,70	40.388,02
01	9200	22300	TRANSPORTES								
01	9200	22400	PRIMAS DE SEGURO.	130.000,00	95.000,00	225.000,00	123.097,63	112.764,30	112.764,30		112.235,70
01	9200	22500	TRIBUTOS				11,49	11,49	11,49		-11,49
01	9200	22600	CANONES	2.000,00		2.000,00	496,59	496,59	496,59		1.503,41
01	9200	22602	PUBLICIDAD Y PROPAGANDA.	5.000,00		5.000,00	417,62	417,62	417,62		4.582,38
01	9200	22603	Publicación en Diarios Oficiales.	10.000,00		10.000,00	215,80	215,80	215,80		9.784,20
01	9200	22604	JURIDICOS.	45.000,00	51.629,76	96.629,76	98.221,29	54.959,78	54.426,26	533,52	41.669,98
01	9200	22700	LIMPIEZA Y ASEO				72.510,56	10.010,56		10.010,56	-10.010,56
			Suma	44.979.954,32	32.746.580,97	77.726.535,29	55.088.619,41	45.709.474,81	44.287.712,92	1.421.761,89	32.017.060,48

(2022)

Pág.

22

## ESTADO DE LIQUIDACIÓN DEL PRESUPUESTO

## I. LIQUIDACIÓN DEL PRESUPUESTO DE GASTOS

APLICACIÓN PRESUP.			DESCRIPCIÓN	CRÉDITOS PRESUPUESTARIOS			GASTOS COMPROMET.	OBLIGACIONES RECONOCIDAS NETAS	PAGOS	OBLIGACIONES PENDIENTES DE PAGO A 31 DE DICIEMBRE	REMANENTES DE CRÉDITO
				INICIALES	MODIFICACIONES	DEFINITIVAS					
01	9200	22701	Seguridad.	35.000,00		35.000,00					35.000,00
01	9200	22706	ESTUDIOS Y TRABAJOS TECNICOS	15.000,00	4.220,23	19.220,23	76.478,48	59.596,57	59.118,07	478,50	-40.376,34
01	9200	22708	Servicios de recaudación a favor de la entidad.		14.800,00	14.800,00					14.800,00
01	9200	23020	Del personal no directivo.	3.000,00		3.000,00	1.461,05	1.461,05	1.461,05		1.538,95
01	9200	23120	Del personal no directivo.	5.000,00		5.000,00	6.045,56	6.045,56	5.715,08	330,48	-1.045,56
01	9200	23300	OTRAS INDEMNIZACIONES	15.042,35		15.042,35	500,00	500,00	500,00		14.542,35
01	9200	27000	GASTOS IMPREVISTOS Y FUNCIONES NO CLASIFICADAS (413)								
01	9200	46600	A OTRAS ENTIDADES QUE AGRUPEN MUNICIPIC. (F.E.M.P)	20.000,00		20.000,00	16.140,36	12.577,26	12.577,26		7.422,74
01	9200	62400	Elementos de transporte.								
01	9200	62500	MOBILIARIO	15.000,00	9.565,46	24.565,46	42.617,46	17.829,07	17.829,07		6.736,39
01	9201	12000	Sueldos del Grupo A1.	48.214,32		48.214,32	27.973,55	27.973,55	27.973,55		20.240,77
01	9201	12001	Sueldos del Grupo A2.								
01	9201	12003	Sueldos del Grupo C1.	10.823,90		10.823,90	25.576,77	25.576,77	25.576,77		-14.752,87
01	9201	12004	Sueldos del Grupo C2.	18.349,12		18.349,12	35.320,61	35.320,61	35.320,61		-16.971,49
01	9201	12006	Trienios.	21.409,83		21.409,83	20.477,22	20.477,22	20.477,22		932,61
01	9201	12100	Complemento de destino.	59.171,70		59.171,70	64.471,74	64.471,74	64.471,74		-5.300,04
01	9201	12101	Complemento específico.	167.000,26		167.000,26	151.518,75	151.518,75	151.518,75		15.481,51
01	9201	12103	Otros complementos.				8.575,19	8.575,19	8.575,19		-8.575,19
01	9201	13000	Retribuciones básicas.				80.067,93	80.067,93	80.067,93		-80.067,93
01	9201	13002	Otras remuneraciones.				35.967,09	35.967,09	35.967,09		-35.967,09
01	9201	13100	RETRIBUCIONES PERSONAL LABORAL EVENTUAL				23.693,14	23.693,14	23.693,14		-23.693,14
01	9201	21300	MAQUINARIA, INSTALACIONES Y UTILLAJE	2.500,00		2.500,00					2.500,00
01	9201	22000	ORDINARIO NO INVENTARIABLE.	3.500,00		3.500,00					3.500,00
01	9201	22001	PRENSA,REVISTAS, LIBROS Y OTRAS PUBLIC.	3.000,00		3.000,00	3.030,89	3.030,89	3.030,89		-30,89
01	9201	22201	POSTALES								
01	9201	22706	Estudios y trabajos técnicos (Retransmisión plenos)	10.000,00		10.000,00					10.000,00
01	9201	23020	Del personal no directivo.	10.000,00		10.000,00	3.889,64	3.889,64	3.213,38	676,26	6.110,36
01	9202	20400	ARRENDAMIENTO VEHICULOS	7.200,00		7.200,00					7.200,00
01	9202	21400	MATERIAL DE TRANSPORTE.	1.000,00		1.000,00	63,90	63,90	63,90		936,10
01	9202	22103	COMBUSTIBLES Y CARBURANTES.	2.000,00		2.000,00	1.811,16	1.811,16	1.811,16		188,84
01	9202	22400	PRIMAS DE SEGURO.	2.000,00		2.000,00	1.299,00	1.153,21	1.153,21		846,79
01	9202	62400	Elementos de transporte.		100.000,00	100.000,00					100.000,00
			Suma	45.454.165,80	32.875.166,66	78.329.332,46	55.715.598,90	46.291.075,11	44.867.827,98	1.423.247,13	32.038.257,35

(2022)

Pág.

23

## ESTADO DE LIQUIDACIÓN DEL PRESUPUESTO

## I. LIQUIDACIÓN DEL PRESUPUESTO DE GASTOS

APLICACIÓN PRESUP.			DESCRIPCIÓN	CRÉDITOS PRESUPUESTARIOS			GASTOS COMPROMET.	OBLIGACIONES RECONOCIDAS NETAS	PAGOS	OBLIGACIONES PENDIENTES DE PAGO A 31 DE DICIEMBRE	REMANENTES DE CRÉDITO
				INICIALES	MODIFICACIONES	DEFINITIVAS					
01	9203	12004	Sueldos del Grupo C2.	9.174,56		9.174,56					9.174,56
01	9203	12005	Sueldos del Grupo E.	25.224,36		25.224,36	26.608,95	26.608,95	26.608,95		-1.384,59
01	9203	12006	Trienios.	10.792,18		10.792,18	6.196,83	6.196,83	6.196,83		4.595,35
01	9203	12100	Complemento de destino.	18.705,12		18.705,12	13.879,34	13.879,34	13.879,34		4.825,78
01	9203	12101	Complemento específico.	46.928,00		46.928,00	36.577,32	36.577,32	36.577,32		10.350,68
01	9203	12103	Otros complementos.	2.400,00		2.400,00	20.235,01	20.235,01	20.235,01		-17.835,01
01	9203	13000	RETRIBUCIONES BÁSICAS	198.353,40		198.353,40	136.338,20	136.338,20	136.338,20		62.015,20
01	9203	13002	OTRAS RETRIBUCIONES	81.084,36		81.084,36	58.188,76	58.188,76	58.188,76		22.895,60
01	9203	13100	RETRIBUCIONES PERSONAL LABORAL EVENTUAL				40.100,90	40.100,90	40.100,90		-40.100,90
01	9203	20400	ARRENDAMIENTO VEHICULOS	5.000,00		5.000,00					5.000,00
01	9203	21400	MATERIAL DE TRANSPORTES.	1.000,00		1.000,00	42,11	42,11	42,11		957,89
01	9203	22103	COMBUSTIBLES Y CARBURANTES.	1.000,00		1.000,00	25,40	25,40	25,40		974,60
01	9203	22104	VESTUARIO.	3.000,00		3.000,00					3.000,00
01	9203	22400	PRIMAS DE SEGURO.	1.000,00		1.000,00	402,40				1.000,00
01	9203	62400	Elementos de transporte.		50.000,00	50.000,00					50.000,00
01	9204	12000	Sueldos del Grupo A1.	16.071,44		16.071,44	16.769,42	16.769,42	16.769,42		-697,98
01	9204	12001	Sueldos del Grupo A2.	42.397,14		42.397,14	29.659,10	29.659,10	29.659,10		12.738,04
01	9204	12003	Sueldos del Grupo C1.	10.823,90		10.823,90	11.291,73	11.291,73	11.291,73		-467,83
01	9204	12006	Trienios.	14.631,83		14.631,83	14.910,35	14.910,35	14.910,35		-278,52
01	9204	12100	Complemento de destino.	49.152,32		49.152,32	40.743,24	40.743,24	40.743,24		8.409,08
01	9204	12101	Complemento específico.	113.959,02		113.959,02	100.103,28	100.103,28	100.103,28		13.855,74
01	9204	12103	Otros complementos.				5.714,58	5.714,58	5.714,58		-5.714,58
01	9204	13000	RETRIBUCIONES BÁSICAS	48.572,84		48.572,84	50.419,94	50.419,94	50.419,94		-1.847,10
01	9204	13002	OTRAS RETRIBUCIONES	22.627,92		22.627,92	23.395,78	23.395,78	23.395,78		-767,86
01	9204	20600	EQUIPOS PARA PROCESOS DE INFORMACION (MANTEN. PROG.)	50.000,00	6.076,92	56.076,92	53.890,70	51.674,41	51.674,41		4.402,51
01	9204	20601	EQUIPOS PARA PROCESO DE INFORMACION (RENTING)								
01	9204	21300	MAQUINARIA, INSTALACIONES Y UTILLAJE.	10.000,00	3.948,63	13.948,63	22.072,43	22.048,37	22.048,37		-8.099,74
01	9204	21600	EQUIPAMIENTO PARA PROC.DE INFORMAC.								
01	9204	22000	Ordinario no inventariable.	1.000,00		1.000,00	376,00	375,10		375,10	624,90
01	9204	22001	Prensa, revistas, libros y otras publicaciones.								
01	9204	22002	MATERIAL INFORMATICO NO INVENTARIABLE.	1.000,00		1.000,00	660,12	660,12	660,12		339,88
01	9204	22200	Servicios de Telecomunicaciones.	100.000,00	5.707,36	105.707,36	81.856,40	71.604,20	70.232,02	1.372,18	34.103,16
01	9204	22606	Reuniones, conferencias y cursos.	12.000,00		12.000,00	20.743,08	15.557,31	15.557,31		-3.557,31
			Suma	46.350.064,19	32.940.899,57	79.290.963,76	56.526.800,27	47.084.194,86	45.659.200,45	1.424.994,41	32.206.768,90

(2022)

Pág.

24

## ESTADO DE LIQUIDACIÓN DEL PRESUPUESTO

## I. LIQUIDACIÓN DEL PRESUPUESTO DE GASTOS

APLICACIÓN PRESUP.			DESCRIPCIÓN	CRÉDITOS PRESUPUESTARIOS			GASTOS COMPROMET.	OBLIGACIONES RECONOCIDAS NETAS	PAGOS	OBLIGACIONES PENDIENTES DE PAGO A 31 DE DICIEMBRE	REMANENTES DE CRÉDITO
				INICIALES	MODIFICACIONES	DEFINITIVAS					
01	9204	22706	Estudios y trabajos técnicos.	30.000,00	3.212,56	33.212,56	57.251,74	54.952,72	54.952,72		-21.740,16
01	9204	62600	EQUIPOS PARA PROCESOS DE INFORMACION	15.000,00	3.657,23	18.657,23	15.766,63	13.545,66	13.545,66		5.111,57
01	9204	62601	EQUIPOS PARA PROCESOS DE INFORMACION.	30.000,00		30.000,00					30.000,00
01	9205	12001	Sueldos del Grupo A2.	14.132,38		14.132,38					14.132,38
01	9205	12003	Sueldos del Grupo C1.	32.471,70		32.471,70	3.216,76	3.216,76	3.216,76		29.254,94
01	9205	12004	Sueldos del Grupo C2.	19.115,56		19.115,56	2.654,89	2.654,89	2.654,89		16.460,67
01	9205	12005	Sueldos del Grupo E.	8.408,12		8.408,12					8.408,12
01	9205	12006	Trienios.	12.400,66		12.400,66	715,28	715,28	715,28		11.685,38
01	9205	12100	Complemento de destino.	49.857,50		49.857,50	3.669,88	3.669,88	3.669,88		46.187,62
01	9205	12101	Complemento específico.	90.014,96	-20.000,00	70.014,96	6.320,19	6.320,19	6.320,19		63.694,77
01	9205	13000	Retribuciones básicas.	77.323,75		77.323,75					77.323,75
01	9205	13002	Otras remuneraciones.	34.786,78		34.786,78					34.786,78
01	9231	12003	Sueldos del Grupo C1.	21.647,80		21.647,80	4.701,22	4.701,22	4.701,22		16.946,58
01	9231	12006	Trienios.	8.483,39		8.483,39	1.248,89	1.248,89	1.248,89		7.234,50
01	9231	12100	Complemento de destino.	15.631,84		15.631,84	3.172,70	3.172,70	3.172,70		12.459,14
01	9231	12101	Complemento específico.	29.102,67		29.102,67	5.538,16	5.538,16	5.538,16		23.564,51
01	9240	22602	PUBLICIDAD Y PROPAGANDA		2.057,00	2.057,00	2.429,68	2.429,68	2.429,68		-372,68
01	9240	22609	FESTEJOS POPULARES	10.000,00		10.000,00	14.398,55	11.528,42	11.528,42		-1.528,42
01	9240	22700	Limpieza y aseo.	10.000,00		10.000,00	5.271,79	5.049,61		5.049,61	4.950,39
01	9240	22706	Estudios y trabajos técnicos.	10.000,00		10.000,00					10.000,00
01	9240	60900	OBRAS DE INVERSIONES(PRESUPUESTOS PARTICIPA. 10% CAP VI)	430.000,00	627.093,85	1.057.093,85	48.552,25	34.875,67	34.875,67		1.022.218,18
01	9250	22000	ORDINARIO NO INVENTARIABLE								
01	9290	50000	FONDO DE CONTINGENCIA	502.000,00	-502.000,00						
01	9310	12000	Sueldos del Grupo A1.	48.214,32		48.214,32	43.765,04	43.765,04	43.765,04		4.449,28
01	9310	12001	Sueldos del Grupo A2.	14.132,38		14.132,38	14.735,95	14.735,95	14.735,95		-603,57
01	9310	12003	Sueldos del Grupo C1.	32.471,78		32.471,78	33.246,01	33.246,01	33.246,01		-774,23
01	9310	12004	Sueldos del Grupo C2.	18.349,12		18.349,12	20.395,30	20.395,30	20.395,30		-2.046,18
01	9310	12006	Trienios.	28.457,98		28.457,98	28.157,49	28.157,49	28.157,49		300,49
01	9310	12100	Complemento de destino.	82.928,72		82.928,72	74.249,74	74.249,74	74.249,74		8.678,98
01	9310	12101	Complemento específico.	209.600,86		209.600,86	187.704,37	187.704,37	187.704,37		21.896,49
01	9310	12103	Otros complementos.				4.381,85	4.381,85	4.381,85		-4.381,85
01	9310	13000	Retribuciones básicas.				10.428,60	10.428,60	10.428,60		-10.428,60
01	9310	13002	Otras remuneraciones.				4.074,21	4.074,21	4.074,21		-4.074,21
01	9310	22000	ORDINARIO NO INVENTARIABLE.	1.000,00		1.000,00	661,76	661,76	661,76		338,24
			Suma	48.235.596,46	33.054.920,21	81.290.516,67	57.123.509,20	47.659.614,91	46.229.570,89	1.430.044,02	33.630.901,76

(2022)

Pág.

25

## ESTADO DE LIQUIDACIÓN DEL PRESUPUESTO

## I. LIQUIDACIÓN DEL PRESUPUESTO DE GASTOS

APLICACIÓN PRESUP.			DESCRIPCIÓN	CRÉDITOS PRESUPUESTARIOS			GASTOS COMPROMET.	OBLIGACIONES RECONOCIDAS NETAS	PAGOS	OBLIGACIONES PENDIENTES DE PAGO A 31 DE DICIEMBRE	REMANENTES DE CRÉDITO
				INICIALES	MODIFICACIONES	DEFINITIVAS					
01	9310	22001	PRENSA,REVISTAS,LIBROS Y OTRAS PUBLICAC.	5.000,00		5.000,00	205,92	205,92	205,92		4.794,08
01	9310	22706	Estudios y trabajos técnicos.	15.000,00	4.429,51	19.429,51	17.594,01	17.594,01	17.594,01		1.835,50
01	9310	23010	Del personal directivo (TEAM)	30.000,00		30.000,00	24.000,00	24.000,00	20.000,00	4.000,00	6.000,00
01	9320	12000	Sueldos del Grupo A1.	16.071,47		16.071,47	16.638,36	16.638,36	16.638,36		-566,89
01	9320	12001	Sueldos del Grupo A2.	28.264,76		28.264,76	29.518,94	29.518,94	29.518,94		-1.254,18
01	9320	12003	Sueldos del Grupo C1.	86.591,20		86.591,20	62.261,17	62.261,17	62.261,17		24.330,03
01	9320	12004	Sueldos del Grupo C2.	36.698,24		36.698,24	46.443,44	46.443,44	46.443,44		-9.745,20
01	9320	12005	Sueldos del Grupo E.	8.408,12		8.408,12	8.796,74	8.796,74	8.796,74		-388,62
01	9320	12006	Trienios.	31.578,62		31.578,62	28.423,90	28.423,90	28.423,90		3.154,72
01	9320	12100	Complemento de destino.	112.969,50		112.969,50	102.254,33	102.254,33	102.254,33		10.715,17
01	9320	12101	Complemento específico.	203.849,52	-20.000,00	183.849,52	182.012,80	182.012,80	182.012,80		1.836,72
01	9320	12103	Otros complementos.				11.473,45	11.473,45	11.473,45		-11.473,45
01	9320	13000	Retribuciones básicas.	122.593,31	-10.000,00	112.593,31	108.964,93	108.964,93	108.964,93		3.628,38
01	9320	13002	Otras remuneraciones.	47.932,92		47.932,92	52.698,29	52.698,29	52.698,29		-4.765,37
01	9320	13100	RETRIBUCIONES PERSONAL LABORAL EVENTUAL				9.075,65	9.075,65	9.075,65		-9.075,65
01	9320	20200	ARRENDAMIENTOS EDIFICIOS Y OTRAS CONSTR.	100.000,00	8.333,37	108.333,37	108.333,37	99.999,96	99.999,96		8.333,41
01	9320	22001	Prensa, revistas, libros y otras publicaciones.								
01	9320	22201	Postales.				17.908,00	16.077,88	16.077,88		-16.077,88
01	9320	22602	Publicidad y propaganda.	10.000,00		10.000,00	9.946,20	9.081,05	9.081,05		918,95
01	9320	22604	Jurídicos, contenciosos.				4.796,24	4.796,24	4.796,24		-4.796,24
01	9320	22700	Limpieza y aseo.								
01	9320	22701	Seguridad.								
01	9320	22706	Estudios y trabajos técnicos.	40.000,00	7.790,97	47.790,97	52.144,61	46.161,95	39.305,30	6.856,65	1.629,02
01	9320	22708	Servicios de recaudación a favor de la entidad.	220.000,00	67.841,96	287.841,96	260.452,34	170.462,10	170.462,10		117.379,86
01	9320	23022	DIETAS								
01	9330	12000	Sueldos del Grupo A1.	16.071,44	-15.000,00	1.071,44					1.071,44
01	9330	12001	Sueldos del Grupo A2.				3.686,88	3.686,88	3.686,88		-3.686,88
01	9330	12003	Sueldos del Grupo C1.	10.823,90		10.823,90	10.653,18	10.653,18	10.653,18		170,72
01	9330	12004	Sueldos del Grupo C2.	18.349,12		18.349,12	14.001,03	14.001,03	14.001,03		4.348,09
01	9330	12006	Trienios.	10.895,36		10.895,36	2.327,72	2.327,72	2.327,72		8.567,64
01	9330	12100	Complemento de destino.	22.120,90		22.120,90	20.005,98	20.005,98	20.005,98		2.114,92
01	9330	12101	Complemento específico.	55.373,78	-20.000,00	35.373,78	33.111,12	33.111,12	33.111,12		2.262,66
01	9330	12103	Otros complementos.				1.516,98	1.516,98	1.516,98		-1.516,98
01	9330	13000	Retribuciones básicas.	23.095,94	-20.000,00	3.095,94					3.095,94
			Suma	49.507.284,56	33.058.316,02	82.565.600,58	58.362.754,78	48.791.858,91	47.350.958,24	1.440.900,67	33.773.741,67

(2022)

Pág.

26

## ESTADO DE LIQUIDACIÓN DEL PRESUPUESTO

## I. LIQUIDACIÓN DEL PRESUPUESTO DE GASTOS

APLICACIÓN PRESUP.			DESCRIPCIÓN	CRÉDITOS PRESUPUESTARIOS			GASTOS COMPROMET.	OBLIGACIONES RECONOCIDAS NETAS	PAGOS	OBLIGACIONES PENDIENTES DE PAGO A 31 DE DICIEMBRE	REMANENTES DE CRÉDITO
				INICIALES	MODIFICACIONES	DEFINITIVAS					
01	9330	13002	Otras remuneraciones.	7.988,82		7.988,82					7.988,82
01	9330	22600	CANONES	54.000,00		54.000,00	53.988,00	53.988,00	53.988,00		12,00
01	9330	62700	P.COMPLEJO INV. NUEVA FUNCION.SERVICIOS		456.667,34	456.667,34					456.667,34
01	9330	63201	EDIFICIOS Y OTRAS CONSTRUCCIONES	120.000,00		120.000,00					120.000,00
01	9330	64000	GASTOS EN INVERSIONES CARACTER INMATERI.		83.490,00	83.490,00	76.230,00				83.490,00
01	9340	12000	Sueldos del Grupo A1.	16.071,44		16.071,44	16.141,15	16.141,15	16.141,15		-69,71
01	9340	12003	Sueldos del Grupo C1.	10.823,90	20.000,00	30.823,90	22.545,18	22.545,18	22.545,18		8.278,72
01	9340	12004	Sueldos del Grupo C2.	18.349,12		18.349,12	9.532,72	9.532,72	9.532,72		8.816,40
01	9340	12006	Trienios.	7.676,78		7.676,78	10.992,92	10.992,92	10.992,92		-3.316,14
01	9340	12100	Complemento de destino.	32.396,02		32.396,02	36.219,78	36.219,78	36.219,78		-3.823,76
01	9340	12101	Complemento específico.	98.780,48		98.780,48	103.193,53	103.193,53	103.193,53		-4.413,05
01	9340	12103	Otros complementos.	1.440,00		1.440,00	5.880,04	5.880,04	5.880,04		-4.440,04
01	9340	22000	ORDINARIO NO INVENTARIABLE.	10.000,00		10.000,00	6.059,07	4.023,01	4.023,01		5.976,99
01	9340	22001	PRENSA,REVISTAS,LIBROS Y OTRAS PUBLICAC.	1.000,00		1.000,00	1.452,64	1.452,64	1.452,64		-452,64
01	9410	22500	TRIBUTOS.	1.000,00		1.000,00	33,34	33,34	33,34		966,66
01	9430	41000	A ORG. AUT. DE LA ENTIDAD- PPE	400.000,00		400.000,00	400.000,00	400.000,00	1.565,33	398.434,67	
01	9430	41002	A ORG. AUT. DE LA ENTIDAD - DEPORTES.	2.300.000,00		2.300.000,00	2.300.000,00	2.300.000,00	1.650.735,32	649.264,68	
01	9430	41004	GERENCIA MUNICIPAL DE URBANISMO	1.030.000,00	-35.000,00	995.000,00	995.000,00	995.000,00	600.000,00	395.000,00	
01	9430	44900	Otras subv. socied mercant de la Ent Local (AGUAS DE CUENCA)	1.155.784,26		1.155.784,26	1.132.027,69	1.107.170,65	1.015.151,03	92.019,62	48.613,61
01	9430	44901	FUNDACION DE CULTURA	400.000,00	118.965,08	518.965,08	518.965,08	400.000,00	400.000,00		118.965,08
01	9430	71000	A ORGANIS.AUTON.ADMINIS.DE LA ENT.LOCAL (PPE)	32.632,89		32.632,89					32.632,89
01	9430	71002	A ORGANISMOS AUTONOMOS DE LA E.LOCAL	42.000,00		42.000,00	42.000,00	42.000,00		42.000,00	
01	9430	71004	A LA GERENCIA MUNICIPAL DE URBANISMO (INVERSIONES)	23.000,00	-15.000,00	8.000,00	8.000,00	8.000,00		8.000,00	
			<b>Suma</b>	55.270.228,27	33.687.438,44	88.957.666,71	64.101.015,92	54.308.031,87	51.282.412,23	3.025.619,64	34.649.634,84

## ESTADO DE LIQUIDACIÓN DEL PRESUPUESTO

(2022)

## II. LIQUIDACIÓN DEL PRESUPUESTO DE INGRESOS

APLICACIÓN PRESUP.		DESCRIPCIÓN	PREVISIONES PRESUPUESTARIAS			DERECHOS RECONOCIDOS	DERECHOS ANULADOS	DERECHOS CANCELADOS	DERECHOS RECONOCIDOS NETOS	RECAUDACIÓN NETA	DERECHOS PENDIENTES DE COBRO A 31 DE DICIEMBRE	EXCESO / DEFECTO PREVISIÓN
			INICIALES	MODIFICACIONES	DEFINITIVAS							
01	10000	IMPUESTOS SOBRE LA RENTA DE LAS PERSONAS FISICAS	1.174.030,00		1.174.030,00	1.174.026,60	37,96		1.173.988,64	1.076.153,09	97.835,55	-41,36
01	11200	DE NATURALEZA RUSTICA	476.889,32		476.889,32	491.654,72	12.794,23	254,54	478.605,95	415.292,53	63.313,42	1.716,63
01	11300	DE NATURALEZA URBANA	14.583.752,54		14.583.752,54	15.221.430,25	621.580,40	227.933,25	14.371.916,60	13.353.672,79	1.018.243,81	-211.835,94
01	11302	IBI. DERIVACION RESPONSABILIDAD										
01	11400	IBI CARACTERISTICAS ESPECIALES	68.252,88		68.252,88	68.252,88			68.252,88	63.082,13	5.170,75	
01	11500	IMPUESTO VEHICULOS TRACCION MECANICA	2.974.605,27		2.974.605,27	3.033.048,56	86.506,53	21.028,34	2.925.513,69	2.416.277,30	509.236,39	-49.091,58
01	11600	IMP.INC.VAL.TERREN.DE NATURALEZA URBANA	2.189.160,30		2.189.160,30	1.944.972,33	358.655,91	34.046,53	1.552.269,89	553.786,08	998.483,81	-636.890,41
01	11601	INSPECCIONES IVTNU	22.901,39		22.901,39	12.026,40			12.026,40		12.026,40	-10.874,99
01	13000	IMPUESTO DE ACTIVIDADES ECONOMICAS	1.000.000,00		1.000.000,00	1.196.217,01	29.436,62	2.120,43	1.164.659,96	1.016.469,66	148.190,30	164.659,96
01	13001	INSPECCIONES IAE	21.049,20		21.049,20	27.946,96			27.946,96	27.946,96		6.897,76
01	21000	OTROS I.INDIRECTOS (I.V.A)	1.060.540,00		1.060.540,00	1.362.201,90	318.752,84		1.043.449,06	956.279,79	87.169,27	-17.090,94
01	22000	IMPUESTO SOBRE EL ALCOHOL Y BEBIDAS DERIVADAS	12.600,00		12.600,00	18.510,67	6.080,95		12.429,72	11.393,91	1.035,81	-170,28
01	22001	Impuesto sobre la cerveza.	5.230,00		5.230,00	6.229,32	1.070,64		5.158,68	4.728,79	429,89	-71,32
01	22003	Impuesto sobre las labores del tabaco.	120.330,00		120.330,00	120.329,88			120.329,88	110.302,39	10.027,49	-0,12
01	22004	Impuesto sobre hidrocarburos.	275.130,00		275.130,00	378.389,68	107.151,35		271.238,33	248.624,37	22.613,96	-3.891,67
01	22006	Impuesto sobre productos intermedios.	250,00		250,00	338,06	90,62		247,44	226,82	20,62	-2,56
01	29000	IMPUESTOS SOBRE CONST.,INSTAL.Y OBRAS	826.013,57		826.013,57	1.411.709,17	67.299,79	35.815,98	1.308.593,40	805.597,72	502.995,68	482.579,83
01	29001	IMP.CONSTRUCCIONES, INSTALACIONES Y	23.376,70		23.376,70	207.173,75	4.415,36	5.860,96	196.897,43	178.955,87	17.941,56	173.520,73
01	29100	GASTOS SUNTUARIOS	10.908,62		10.908,62	12.971,55			12.971,55	5.701,14	7.270,41	2.062,93
01	30000	SUMINISTRO DE AGUA	3.213.366,99		3.213.366,99	3.386.809,82	84.451,36	7.125,47	3.295.232,99	3.011.911,26	283.321,73	81.866,00
01	30002	SUMINISTRO AGUA (CERRADOS)										
01	30100	ALCANTARILLADO	1.190.522,46		1.190.522,46	1.238.673,73	31.748,84	2.474,92	1.204.449,97	1.122.807,96	81.642,01	13.927,51
01	30200	RECOGIDA Y TRATAMIENTO DE BASURAS	3.356.186,94		3.356.186,94		23.183,17		-23.183,17	-23.183,17		-3.379.370,11
		Suma	32.605.096,18		32.605.096,18	31.312.913,24	1.753.256,57	336.660,42	29.222.996,25	25.356.027,39	3.866.968,86	-3.382.099,93



## ESTADO DE LIQUIDACIÓN DEL PRESUPUESTO

(2022)

## II. LIQUIDACIÓN DEL PRESUPUESTO DE INGRESOS

APLICACIÓN PRESUP.	DESCRIPCIÓN	PREVISIONES PRESUPUESTARIAS			DERECHOS RECONOCIDOS	DERECHOS ANULADOS	DERECHOS CANCELADOS	DERECHOS RECONOCIDOS NETOS	RECAUDACIÓN NETA	DERECHOS PENDIENTES DE COBRO A 31 DE DICIEMBRE	EXCESO / DEFECTO PREVISIÓN
		INICIALES	MODIFICACIONES	DEFINITIVAS							
01	30300	TRATAMIENTO DE RESIDUOS SOLIDOS			3.506.921,14	81.058,48	41.291,98	3.384.570,68	2.970.456,88	414.113,80	3.384.570,68
01	30400	TASA DEPURACION.	1.508.218,33	1.508.218,33	1.626.645,13	40.698,84	4.541,79	1.581.404,50	1.462.681,52	118.722,98	73.186,17
01	30500	EXTINCION DE INCENDIOS	8.281,44	8.281,44	41.292,68	552,14	6.920,40	33.820,14	9.225,82	24.594,32	25.538,70
01	32300	SERVICIOS URBANISTICOS	130.214,93	130.214,93	200.475,84	38,50		200.437,34	200.164,24	273,10	70.222,41
01	32301	SERVICIOS URBANISTICOS (TIR Y S.ANTON)									
01	32500	EXPEDICION DOCUMENTOS	20.241,91	20.241,91	7.678,67	11,90		7.666,77	7.666,77		-12.575,14
01	32600	GRUA	36.504,52	36.504,52	57.332,65			57.332,65	57.332,65		20.828,13
01	32700	REPLANTEO, DIRECCION Y LIQUIDACION	18.414,44	18.414,44	94.457,56			94.457,56	89.576,40	4.881,16	76.043,12
01	32901	AUTO-TAXI Y VEHICULOS ALQUILER	600,40	600,40	1.363,18			1.363,18	1.363,18		762,78
01	32902	SERVICIOS ESPECIALES TRANSPORTE Y OTROS									
01	32905	SERVICIOS ESPECIALES POLICIA	2.813,75	2.813,75	1.294,45			1.294,45	1.165,00	129,45	-1.519,30
01	33100	ENTRADA VEHICULOS Y RESERVA APARCAMIENTO	766.616,68	766.616,68	765.439,57	18.670,96	2.150,30	744.618,31	705.141,49	39.476,82	-21.998,37
01	33101	Tasa por entrada de vehiculos. INSPECCION	18.287,22	18.287,22							-18.287,22
01	33105	TASAS POR UTILIZACION PRIVATIVA	232.000,00	232.000,00	310.765,25		26.140,02	284.625,23	227.353,69	57.271,54	52.625,23
01	33400	CALAS Y ZANJAS			2.928,86	4.063,50		-1.134,64	-1.134,64		-1.134,64
01	33500	MESAS Y SILLAS	110.235,63	110.235,63	241.686,65		4.983,87	236.702,78	177.107,37	59.595,41	126.467,15
01	33700	OCUPACION SUBSUELO, SUELO Y VUELO	755.107,93	755.107,93	1.192.541,37	2.050,93	33.362,94	1.157.127,50	941.460,77	215.666,73	402.019,57
01	33701	INSPECCIÓN.TASA OCUP. SUBSUELO, SUELO Y VUELO									
01	33901	PUESTOS Y BARRACAS	119.703,67	119.703,67	89.416,08			89.416,08	88.533,69	882,39	-30.287,59
01	33902	QUIOSCOS Y CRISTALERAS	1.858,79	1.858,79	2.089,36	19,45		2.069,91	2.069,91		211,12
01	33903	OCUPACION VIA PUBLICA CAJEROS Y VENTANAS	7.754,55	7.754,55	9.409,18	95,55		9.313,63	7.584,91	1.728,72	1.559,08
01	34100	AYUDA A DOMICILIO	145.000,00	145.000,00	133.069,88		230,74	132.839,14	131.179,37	1.659,77	-12.160,86
01	34200	PRECIOS PUBLICOS ESCUELA DE MUSICA	170.789,32	170.789,32	238.499,00		481,00	238.018,00	233.475,50	4.542,50	67.228,68
		Suma	36.657.739,69	36.657.739,69	39.836.219,74	1.900.516,82	456.763,46	37.478.939,46	32.668.431,91	4.810.507,55	821.199,77

## ESTADO DE LIQUIDACIÓN DEL PRESUPUESTO

(2022)

## II. LIQUIDACIÓN DEL PRESUPUESTO DE INGRESOS

APLICACIÓN PRESUP.	DESCRIPCIÓN	PREVISIONES PRESUPUESTARIAS			DERECHOS RECONOCIDOS	DERECHOS ANULADOS	DERECHOS CANCELADOS	DERECHOS RECONOCIDOS NETOS	RECAUDACIÓN NETA	DERECHOS PENDIENTES DE COBRO A 31 DE DICIEMBRE	EXCESO / DEFECTO PREVISIÓN
		INICIALES	MODIFICACIONES	DEFINITIVAS							
01	34201	ACTIVIDADES JUVENILES	6.005,60	6.005,60	11.550,25		325,00	11.225,25	10.907,75	317,50	5.219,65
01	34202	SERVICIOS EDUCATIVOS (ESCUELA DE VERANO)	1.086,14	1.086,14	2.032,49			2.032,49	2.032,49		946,35
01	34400	TAQUILLAS Y OTROS INGRESOS	4.500,00	4.500,00	9.732,00			9.732,00	9.732,00		5.232,00
01	34900	MATRIMONIOS CIVILES	4.166,45	4.166,45	7.970,60		181,15	7.789,45	7.608,30	181,15	3.623,00
01	34901	PUBLICACIONES Y EDICIONES									
01	34902	VENTA LIBROS EDITADOS POR AYUNTAMIENTO									
01	34903	UTILIZACION EDIFICIOS MUNICIPALES									
01	34904	ANUNCIOS A CARGO DE PARTICULARES	4.296,86	4.296,86							-4.296,86
01	35000	PARA EJECUCION DE OBRAS			700,00			700,00	700,00		700,00
01	35100	CONTRIBUCIONES ESPECIALES.BOMBEROS	181.669,78	181.669,78	197.896,03			197.896,03	197.896,03		16.226,25
01	36001	VENTAS (CHATARRA,...)			5.379,60			5.379,60	5.379,60		5.379,60
01	38900	REINTEGROS OPERACIONES CORRIENTES	50.000,00	50.000,00	278.477,01			278.477,01	278.477,01		228.477,01
01	39120	MULTAS (TRAFICO)	648.599,66	648.599,66	525.676,52	2.767,38		522.909,14	522.909,14		-125.690,52
01	39190	INFRACCIONES URBANÍSTICAS	41.991,61	41.991,61	125.486,87		2.286,44	123.200,43	25.800,46	97.399,97	81.208,82
01	39211	RECARGO DE APREMIO	360.654,47	360.654,47	423.071,85	2.929,10		420.142,75	418.131,89	2.010,86	59.488,28
01	39300	INTERESES DE DEMORA	144.182,46	144.182,46	178.683,48	181,81		178.501,67	177.855,45	646,22	34.319,21
01	39401	INGRESOS POR RETENCIONES AL PERSONAL EN NOMINA	11.480,50	11.480,50	5.754,90			5.754,90	384,70	5.370,20	-5.725,60
01	39700	INGRESOS POR APROVECH.URBANISTICOS	75.394,79	75.394,79	22.100,77			22.100,77	22.100,77		-53.294,02
01	39800	Indemnizaciones de seguros de no vida.	2.270,00	2.270,00							-2.270,00
01	39900	MATRICULAS (CURSOS, CONFERENCIAS,EXAMENES..)	30.000,00	30.000,00	3.785,93	14,49		3.771,44	3.771,44		-26.228,56
01	39901	OTROS	76.628,04	76.628,04	20.786,90			20.786,90	7.190,55	13.596,35	-55.841,14
01	39902	OTROS (COSTAS PROCEDIMIENTO	52.447,11	52.447,11	116.958,82			116.958,82	116.852,34	106,48	64.511,71
01	39904	otros ingresos (colaboracion mejora recaudacion)	62,45	62,45	12,74			12,74		12,74	-49,71
		Suma	38.353.175,61	38.353.175,61	41.772.276,50	1.906.409,60	459.556,05	39.406.310,85	34.476.161,83	4.930.149,02	1.053.135,24

## ESTADO DE LIQUIDACIÓN DEL PRESUPUESTO

(2022)

## II. LIQUIDACIÓN DEL PRESUPUESTO DE INGRESOS

APLICACIÓN PRESUP.	DESCRIPCIÓN	PREVISIONES PRESUPUESTARIAS			DERECHOS RECONOCIDOS	DERECHOS ANULADOS	DERECHOS CANCELADOS	DERECHOS RECONOCIDOS NETOS	RECAUDACIÓN NETA	DERECHOS PENDIENTES DE COBRO A 31 DE DICIEMBRE	EXCESO / DEFECTO PREVISIÓN
		INICIALES	MODIFICACIONES	DEFINITIVAS							
01	39905	OTROS (TARJETA DE TRANSPORTE)	1.747,12		1.747,12	5.366,40		5.366,40	5.366,40		3.619,28
01	39906	Otros ingresos diversos.	81.676,18		81.676,18	55.680,46	673,03	55.007,43	31.631,67	23.375,76	-26.668,75
01	39908	Otros ingresos diversos (Ejecuciones subsidiarias)	1.471,40		1.471,40	5.349,59		5.349,59	5.349,59		3.878,19
01	42000	Participación en los Tributos del Estado.				11.945.889,48	267.904,26	11.677.985,22	10.953.553,12	724.432,10	11.677.985,22
01	42003	De la Admon. Gral. Estado (PACTO ESTADO VIOENC.GENERO)		27.914,97	27.914,97	21.244,09		21.244,09	21.244,09		-6.670,88
01	42006	De la Administración General del Estado.									
01	42009	De la Administración General del Estado.		98.058,89	98.058,89	98.058,89		98.058,89	98.058,89		
01	42010	FONDO COMPLEMENTARIO DE FINANCIACIÓN	11.590.910,00		11.590.910,00						-11.590.910,00
01	42011	FONDO COMPLEMENTARIO DE FINANCIACIÓN (LIQUIDACIONES)	320.295,56		320.295,56	320.295,56		320.295,56	320.295,56		
01	42020	COMPENSACION POR BENEFICIOS FISCALES.				95.221,97		95.221,97	95.221,97		95.221,97
01	42096	DE LA ADMON. GENERAL DEL ESTADO (LIFE)					1.529,30	-1.529,30	-1.529,30		-1.529,30
01	42102	DE ORGANISMOS AUTONON.ADMINISTR.(INE)				757,46		757,46	757,46		757,46
01	45002	DE LA ADMON GENERAL DE LA CCAA		264.545,25	264.545,25	264.545,25		264.545,25	264.545,25		
01	45003	DE LA ADMON.GRAL.C.AUT.(PLAN	551.383,05		551.383,05	479.134,35	28.319,67	450.814,68	450.814,68		-100.568,37
01	45004	DE LA ADMON.GRAL.C.AUT.(AYUDA	604.517,52	5.223,58	609.741,10	475.939,83		475.939,83	475.939,83		-133.801,27
01	45005	DE LA ADMON.GRAL.C.AUTONOMA(JUV									
01	45010	DE LA JUNTA COMUNIDADES C.LA MANCHA									
01	45012	DE LA ADMON.GRAL.C.AUT.(CUIDADOR					239.276,40	-239.276,40	-239.276,40		-239.276,40
01	45031	DE LA ADMON.GRAL.C. AUTONOMA (A.INFAN.)	70.000,00	50.000,51	120.000,51	70.534,24		70.534,24	70.534,24		-49.466,27
01	45033	DE LA ADMON GRAL C.AUT (CENTRO MUJER)	146.937,09		146.937,09	146.937,09	4.118,81	142.818,28	142.818,28		-4.118,81
01	45050	Tran ctes en cumpl de conv sus con C.A en mat de Em y Desarr		213.096,84	213.096,84	614.475,09		614.475,09	437.447,19	177.027,90	401.378,25
		Suma	51.722.113,53	658.840,04	52.380.953,57	56.371.706,25	2.447.558,04	460.229,08	53.463.919,13	47.608.934,35	1.082.965,56

**(2022)**

APLICACIÓN PRESUP.		DESCRIPCIÓN	PREVISIONES PRESUPUESTARIAS			DERECHOS RECONOCIDOS	DERECHOS ANULADOS	DERECHOS CANCELADOS	DERECHOS RECONOCIDOS NETOS	RECAUDACIÓN NETA	DERECHOS PENDIENTES DE COBRO A 31 DE DICIEMBRE	EXCESO / DEFECTO PREVISIÓN
			INICIALES	MODIFICACIONES	DEFINITIVAS							
01	45052	DE LA ADMON.GRAL.C.AUTONOMA										
01	45060	Otras trans ctes en cumplimiento de conv suscritos con C.A		19.007,51	19.007,51	4.956,84			4.956,84	4.956,84		-14.050,67
01	45068	DE LA ADMON GRAL C.A (AGENDA 21)										
01	45080	Otras subv corrientes de la Admón General de la C.A		39.996,71	39.996,71	39.996,71			39.996,71	39.996,71		
01	45082	De la Admi Genl de las Com Autón.-MEJORA CAÑADILLAS Y										
01	46100	DE DIPUTACIONES		8,32	8,32	9.294,88			9.294,88	9.294,88		9.286,56
01	46101	DE DIPUTACION		56.672,10	56.672,10	129.937,98			129.937,98	73.265,88	56.672,10	73.265,88
01	46102	DE DIPUTACION (CONVENIO BOMBEROS)	240.000,00	15.116,34	255.116,34	255.116,04			255.116,04	120.000,00	135.116,04	-0,30
01	46103	DE DIPUTACIONES- (LIMP EXTRA COLEGIOS)		150.099,34	150.099,34							-150.099,34
01	46200	OTRAS TRANSFERENCIAS (CULTURAL CUENCA)										
01	46201	OTRAS TRANSFERENCIA										
01	46202	DE CONSORCIOS										
01	46705	De Consorcios.- APORT. ANIVERS PATRIM. HU				99.461,47			99.461,47	99.461,47		99.461,47
01	46706	De Consorcios.										
01	46707	De Consorcios.										
01	46708	De Consorcios.										
01	48000	DE FAMILAS E INSTITUCIONES SIN FINES DE LUCRO										
01	48001	DE FAMIL.E INST.SIN FIN LUCR(R.P.ASPADEC										
01	48005	DE FAMILIA E INST.SIN FINES LUCRO (LA CAIXA.AYUDAS)										
01	49000	DEL EXTERIOR_(F.S.E.)										
01	49001	DEL EXTERIOR										
01	49002	DEL EXTERIOR										
01	49003	Del Fondo Social Europeo.										
		Suma	51.962.113,53	939.740,36	52.901.853,89	56.910.470,17	2.447.558,04	460.229,08	54.002.683,05	47.955.910,13	6.046.772,92	1.100.829,16

## ESTADO DE LIQUIDACIÓN DEL PRESUPUESTO

(2022)

## II. LIQUIDACIÓN DEL PRESUPUESTO DE INGRESOS

APLICACIÓN PRESUP.		DESCRIPCIÓN	PREVISIONES PRESUPUESTARIAS			DERECHOS RECONOCIDOS	DERECHOS ANULADOS	DERECHOS CANCELADOS	DERECHOS RECONOCIDOS NETOS	RECAUDACIÓN NETA	DERECHOS PENDIENTES DE COBRO A 31 DE DICIEMBRE	EXCESO / DEFECTO PREVISIÓN
			INICIALES	MODIFICACIONES	DEFINITIVAS							
01	49004	Del Fondo Social Europeo (voluntariado)										
01	49100	Del Fondo de Desarrollo Regional (DUSI)	31.228,62		31.228,62							-31.228,62
01	49101	Del Fondo de Desarrollo Regional. (FORES)		2.050.696,82	2.050.696,82							-2.050.696,82
01	54100	PRODUCTO DEL ARRENDAM.DE FINCAS URBANAS	23.000,00		23.000,00	29.680,01			29.680,01	7.803,27	21.876,74	6.680,01
01	55000	CONCESIONES ADMINISTRATIVAS	521.467,35		521.467,35	578.844,34			578.844,34	481.692,55	97.151,79	57.376,99
01	55400	APROVECHAMIENTOS AGRICOLAS Y FORESTALES	400.000,00		400.000,00	355.344,75			355.344,75	355.158,26	186,49	-44.655,25
01	55402	COMPENSACION COMISION PROV. MONTES 15 %	87.000,00		87.000,00	88.445,07			88.445,07	88.445,07		1.445,07
01	55500	APROVECHAMIENTOS ESPECIALES	250.000,00		250.000,00	319.772,33			319.772,33	256.185,26	63.587,07	69.772,33
01	68004	REINTEGROS PRESUPUESTOS CERRADOS				65.003,75			65.003,75	65.003,75		65.003,75
01	72000	DE LA ADMON GRAL. DEL ESTADO		3.000.000,00	3.000.000,00	3.036.327,17			3.036.327,17	3.036.327,17		36.327,17
01	72003	DE LA ADMON GNRAL DEL ESTADO (CASA DEL										
01	72004	DE LA ADMON GENERAL DEL ESTADO (PLAN MEJORA										
01	72006	DE LA ADMON. GRAL DEL ESTADO										
01	72008	De la Administración General del Estado.		202.977,50	202.977,50	101.488,75			101.488,75	101.488,75		-101.488,75
01	75002	Trans cap en cumplimiento de conv Serv Soc y Polit de Iguald					0,09		-0,09	-0,09		-0,09
01	75060	DE LA ADMON. GRAL DE LA JCCLM.- EFICIENCIA	1.533.905,77		1.533.905,77							-1.533.905,77
01	75064	DE LA JCCM. (ZONAS CAZA)										
01	75066	DE LA JCCM (AHORRRO ENERGETICO9				1.267.140,98			1.267.140,98		1.267.140,98	1.267.140,98
01	75080	Otras transferencias de capital de la Admón Gnral de la C.A		50.000,00	50.000,00							-50.000,00
01	76100	DE DIPUTACION (PLANES PROVINCIALES)				48.031,83			48.031,83	18.031,83	30.000,00	48.031,83
01	76101	De Diputaciones, Consejos o Cabildos.		40.000,00	40.000,00							-40.000,00
		Suma	54.808.715,27	6.283.414,68	61.092.129,95	62.800.549,15	2.447.558,13	460.229,08	59.892.761,94	52.366.045,95	7.526.715,99	-1.199.368,01

## ESTADO DE LIQUIDACIÓN DEL PRESUPUESTO

(2022)

## II. LIQUIDACIÓN DEL PRESUPUESTO DE INGRESOS

APLICACIÓN PRESUP.		DESCRIPCIÓN	PREVISIONES PRESUPUESTARIAS			DERECHOS RECONOCIDOS	DERECHOS ANULADOS	DERECHOS CANCELADOS	DERECHOS RECONOCIDOS NETOS	RECAUDACIÓN NETA	DERECHOS PENDIENTES DE COBRO A 31 DE DICIEMBRE	EXCESO / DEFECTO PREVISIÓN
			INICIALES	MODIFICACIONES	DEFINITIVAS							
01	76102	DE DIPUTACION (CENTRO ASESOR)		425.000,00	425.000,00	425.000,00			425.000,00	425.000,00		
01	76700	DE CONSORCIOS										
01	76702	De Consorcios.		170.405,10	170.405,10							-170.405,10
01	76703	DE CONSORCIOS		121.041,84	121.041,84	121.041,84			121.041,84	121.041,84		
01	79100	Del Fondo de Desarrollo Regional (DUSI)	749.486,98	6.089.544,76	6.839.031,74	518.588,66			518.588,66	518.588,66		-6.320.443,08
01	79701	Otras transferencias de la Unión Europea.		201.054,60	201.054,60	135.711,86			135.711,86	135.711,86		-65.342,74
01	83100	PRESTAMOS PERSONAL FUNCIONARIO LP	50.000,00		50.000,00	50.000,00			50.000,00	11.900,00	38.100,00	
01	83101	PRESTAMOS PERSONAL LABORAL LP	50.000,00		50.000,00	19.200,00			19.200,00	3.180,00	16.020,00	-30.800,00
01	87000	Para gastos generales.		16.370.078,85	16.370.078,85							-16.370.078,85
01	87010	Para gastos con financiación afectada.		4.026.898,61	4.026.898,61							-4.026.898,61
01	91100	Préstamos recibidos a l/p de entes del sector público.										
01	91101	Préstamos recibidos a l/p de entes del sector público.										
								</				



III. RESULTADO PRESUPUESTARIO

EJERCICIO 2022

CONCEPTOS	DERECHOS RECONOCIDOS NETOS	OBLIGACIONES RECONOCIDAS NETAS	AJUSTES	RESULTADO PRESUPUESTARIO
a. Operaciones corrientes	55.374.769,55	45.275.874,91		10.098.894,64
b) Operaciones de capital	5.718.334,75	4.404.690,85		1.313.643,90
1.Total operaciones no financieras (a+b)	61.093.104,30	49.680.565,76		11.412.538,54
c) Activos financieros	69.200,00	69.200,00		
d) Pasivos financieros		4.558.266,11		-4.558.266,11
2. Total operaciones financieras (c+d)	69.200,00	4.627.466,11		-4.558.266,11
I. RESULTADO PRESUPUESTARIO DEL EJERCICIO (I=1+2)	61.162.304,30	54.308.031,87		6.854.272,43
<u>AJUSTES</u>				
3. Créditos gastados financiados con remanente de tesorería para gastos generales			2.134.746,82	
4. Desviaciones de financiación negativas del ejercicio			1.856.559,08	
5. Desviaciones de financiación positivas del ejercicio			6.034.309,10	
II. TOTAL AJUSTES (II=3+4-5)			-2.043.003,20	
RESULTADO PRESUPUESTARIO AJUSTADO (I+II)				4.811.269,23

Resumen Electrónico:

(2022)

Pág.

1

## ESTADO DE LIQUIDACIÓN DEL PRESUPUESTO DE GASTOS: RESUMEN POR CLASIFICACIÓN ECONÓMICA

## Capítulo: 1 GASTOS DE PERSONAL.

ARTÍCULO	CONCEPTO SUBCONCEPTO	CRÉDITOS PRESUPUESTARIOS			GASTOS COMPROMET.	OBLIGACIONES RECONOCIDAS NETAS	PAGOS	OBLIGACIONES PENDIENTES DE PAGO A 31 DE DICIEMBRE	REMANENTES DE CRÉDITO
		INICIALES	MODIFICACIONES	DEFINITIVAS					
10	Órganos de gobierno y personal directivo.								
	100 Retrib. básicas y otras remun. de miembros de órganos gob.								
	10000 Retribuciones básicas.	419.971,86		419.971,86	425.439,99	425.439,99	425.439,99		-5.468,13
	10001 Otras remuneraciones.	8.399,44		8.399,44					8.399,44
	Total Concepto	428.371,30		428.371,30	425.439,99	425.439,99	425.439,99		2.931,31
	Total Artículo.	428.371,30		428.371,30	425.439,99	425.439,99	425.439,99		2.931,31
11	Personal eventual.								
	110 Retrib. básicas y otras remuneraciones de personal eventual.								
	11000 Retribuciones básicas.	243.066,88		243.066,88	250.722,80	250.722,80	250.722,80		-7.655,92
	11001 Retribuciones complementarias.	1.440,00		1.440,00	8.019,34	8.019,34	8.019,34		-6.579,34
	11002 Otras remuneraciones.	4.890,14		4.890,14	851,32	851,32	851,32		4.038,82
	Total Concepto	249.397,02		249.397,02	259.593,46	259.593,46	259.593,46		-10.196,44
	Total Artículo.	249.397,02		249.397,02	259.593,46	259.593,46	259.593,46		-10.196,44
12	Personal Funcionario.								
	120 Retribuciones básicas.								
	12000 Sueldos del Grupo A1.	225.000,19	-30.000,00	195.000,19	204.399,24	204.399,24	204.399,24		-9.399,05
	12001 Sueldos del Grupo A2.	325.044,74	5.000,00	330.044,74	325.324,17	325.324,17	325.324,17		4.720,57
	12003 Sueldos del Grupo C1.	1.060.742,28	-47.947,82	1.012.794,46	984.847,68	984.847,68	984.847,68		27.946,78
	12004 Sueldos del Grupo C2.	899.873,32	-19.679,00	880.194,32	818.393,32	818.393,32	818.393,32		61.801,00
	12005 Sueldos del Grupo E.	75.673,08		75.673,08	52.994,12	52.994,12	52.994,12		22.678,96
	12006 Trienios.	567.568,22	-11.519,28	556.048,94	534.421,91	534.421,91	534.421,91		21.627,03
	Total Concepto	3.153.901,83	-104.146,10	3.049.755,73	2.920.380,44	2.920.380,44	2.920.380,44		129.375,29
	121 Retribuciones complementarias.								
	12100 Complemento de destino.	1.666.349,94	-32.441,21	1.633.908,73	1.497.780,01	1.497.780,01	1.497.780,01		136.128,72



(2022)

Pág.

2

## ESTADO DE LIQUIDACIÓN DEL PRESUPUESTO DE GASTOS: RESUMEN POR CLASIFICACIÓN ECONÓMICA

Capítulo: 1 GASTOS DE PERSONAL.

ARTÍCULO	CONCEPTO SUBCONCEPTO	CRÉDITOS PRESUPUESTARIOS			GASTOS COMPROMET.	OBLIGACIONES RECONOCIDAS NETAS	PAGOS	OBLIGACIONES PENDIENTES DE PAGO A 31 DE DICIEMBRE	REMANENTES DE CRÉDITO
		INICIALES	MODIFICACIONES	DEFINITIVAS					
	12101 Complemento específico.	4.580.183,33	-269.786,63	4.310.396,70	4.073.298,41	4.073.298,41	4.073.298,41		237.098,29
	12103 Otros complementos.	216.541,60	50.000,00	266.541,60	362.625,02	362.625,02	362.625,02		-96.083,42
	Total Concepto	6.463.074,87	-252.227,84	6.210.847,03	5.933.703,44	5.933.703,44	5.933.703,44		277.143,59
	Total Artículo.	9.616.976,70	-356.373,94	9.260.602,76	8.854.083,88	8.854.083,88	8.854.083,88		406.518,88
13	Personal Laboral.								
	130 Laboral Fijo.								
	13000 Retribuciones básicas.	3.329.715,62	171.008,50	3.500.724,12	2.908.393,62	2.908.393,62	2.908.393,62		592.330,50
	13001 Horas extraordinarias				623,52	623,52	623,52		-623,52
	13002 Otras remuneraciones.	1.631.485,77	285.000,00	1.916.485,77	1.491.913,73	1.491.913,73	1.491.913,73		424.572,04
	13003 OTRAS REMUNERACIONES(SABADOS, DOMINGOS...)	63.619,04		63.619,04	46.536,52	46.536,52	46.536,52		17.082,52
	Total Concepto	5.024.820,43	456.008,50	5.480.828,93	4.447.467,39	4.447.467,39	4.447.467,39		1.033.361,54
	131 Laboral temporal.								
	13100 RETRIBUCIONES PERSONAL LABORAL EVENTUAL				549.638,85	549.638,85	549.638,85		-549.638,85
	13102 OTRAS REMUNERACIONES PERSONAL TEMPORAL	2.957,38	76.408,63	79.366,01					79.366,01
	Total Concepto	2.957,38	76.408,63	79.366,01	549.638,85	549.638,85	549.638,85		-470.272,84
	Total Artículo.	5.027.777,81	532.417,13	5.560.194,94	4.997.106,24	4.997.106,24	4.997.106,24		563.088,70
14	Otro personal.								
	143 Otro personal.								
	14300 OTRO PERSONAL	247.868,90	974.975,34	1.222.844,24	744.154,41	744.154,41	744.154,41		478.689,83
	Total Concepto	247.868,90	974.975,34	1.222.844,24	744.154,41	744.154,41	744.154,41		478.689,83
	Total Artículo.	247.868,90	974.975,34	1.222.844,24	744.154,41	744.154,41	744.154,41		478.689,83
15	Incentivos al rendimiento.								
	150 Productividad.								
	15000 PRODUCTIVIDAD	150.029,27	91.202,59	241.231,86	260.323,50	260.323,50	260.323,50		-19.091,64

(2022)

## ESTADO DE LIQUIDACIÓN DEL PRESUPUESTO DE GASTOS: RESUMEN POR CLASIFICACIÓN ECONÓMICA

Capítulo: 1 GASTOS DE PERSONAL.

ARTÍCULO	CONCEPTO SUBCONCEPTO	CRÉDITOS PRESUPUESTARIOS			GASTOS COMPROMET.	OBLIGACIONES RECONOCIDAS NETAS	PAGOS	OBLIGACIONES PENDIENTES DE PAGO A 31 DE DICIEMBRE	REMANENTES DE CRÉDITO
		INICIALES	MODIFICACIONES	DEFINITIVAS					
	Total Concepto	150.029,27	91.202,59	241.231,86	260.323,50	260.323,50	260.323,50		-19.091,64
	Total Artículo.	150.029,27	91.202,59	241.231,86	260.323,50	260.323,50	260.323,50		-19.091,64
16	Cuotas, prestaciones y gastos soc. a cargo del empleador.								
	160 Cuotas sociales.								
	16000 Seguridad Social.-LABORALES	1.857.976,05	378.562,19	2.236.538,24	2.049.441,98	2.049.441,98	1.874.551,45	174.890,53	187.096,26
	16001 SEGURIDAD SOCIAL-FUNCIONARIOS	2.935.808,51	-59.607,79	2.876.200,72	2.481.341,53	2.481.341,53	2.247.981,05	233.360,48	394.859,19
	16002 Seguridad social- CORPOR. Y EVENT.	90.466,00		90.466,00					90.466,00
	16005 PREVENCIÓN E HIGIENE EN EL TRABAJO	60.500,00	6.737,97	67.237,97	32.642,97	13.222,35	13.222,35		54.015,62
	Total Concepto	4.944.750,56	325.692,37	5.270.442,93	4.563.426,48	4.544.005,86	4.135.754,85	408.251,01	726.437,07
	161 Prestaciones sociales.								
	16105 Pensiones a cargo de la Entidad local.								
	Total Concepto								
	162 Gastos sociales del personal.								
	16200 Formación y perfeccionamiento del personal.	13.000,00	15.283,04	28.283,04	18.827,70	14.469,76	12.491,04	1.978,72	13.813,28
	Total Concepto	13.000,00	15.283,04	28.283,04	18.827,70	14.469,76	12.491,04	1.978,72	13.813,28
	163								
	16300 FORMACIÓN Y PERFECCIONAMIENTO DEL PERSONAL	5.000,00		5.000,00	520,00	520,00	520,00		4.480,00
	Total Concepto	5.000,00		5.000,00	520,00	520,00	520,00		4.480,00
	Total Artículo.	4.962.750,56	340.975,41	5.303.725,97	4.582.774,18	4.558.995,62	4.148.765,89	410.229,73	744.730,35
	Total Capítulo	20.683.171,56	1.583.196,53	22.266.368,09	20.123.475,66	20.099.697,10	19.689.467,37	410.229,73	2.166.670,99

(2022)

## ESTADO DE LIQUIDACIÓN DEL PRESUPUESTO DE GASTOS: RESUMEN POR CLASIFICACIÓN ECONÓMICA

Capítulo: 2 GASTOS CORRIENTES EN BIENES Y SERVICIOS.

ARTÍCULO	CONCEPTO SUBCONCEPTO	CRÉDITOS PRESUPUESTARIOS			GASTOS COMPROMET.	OBLIGACIONES RECONOCIDAS NETAS	PAGOS	OBLIGACIONES PENDIENTES DE PAGO A 31 DE DICIEMBRE	REMANENTES DE CRÉDITO
		INICIALES	MODIFICACIONES	DEFINITIVAS					
20	Arrendamientos y cánones.								
202	Arrendamientos de edificios y otras construcciones.								
20200	ARRENDAMIENTOS EDIFICIOS Y OTRAS CONSTR.	136.500,00	8.927,40	145.427,40	127.299,40	117.434,99	117.434,99		27.992,41
	Total Concepto	136.500,00	8.927,40	145.427,40	127.299,40	117.434,99	117.434,99		27.992,41
203	Arrendamientos de maquinaria, instalaciones y utillaje.								
20300	ARRENDAMIENTO MAQUIN. INSTALAC. Y UTILL.	85.000,00	945,32	85.945,32	73.269,89	67.315,67	67.315,67		18.629,65
	Total Concepto	85.000,00	945,32	85.945,32	73.269,89	67.315,67	67.315,67		18.629,65
204	Arrendamientos de material de transporte.								
20400	ARRENDAMIENTO VEHICULOS	65.000,00		65.000,00					65.000,00
	Total Concepto	65.000,00		65.000,00					65.000,00
205	Arrendamientos de mobiliario y enseres.								
20500	Arrendamiento Mobiliario y Enseres								
	Total Concepto								
206	Arrendamientos de equipos para procesos de información.								
20600	ARRENDAMIENTO DE EQUIPOS PARA PROCESOS DE INFORMACION	58.000,00	6.076,92	64.076,92	55.342,70	53.126,41	53.126,41		10.950,51
20601	EQUIPOS PARA PROCESO DE INFORMACION (RENTING)								
	Total Concepto	58.000,00	6.076,92	64.076,92	55.342,70	53.126,41	53.126,41		10.950,51
208	Arrendamientos de otro inmovilizado material.								
20800	Arrendam de otro inmovilmaterial.- cesped artif.y p atletis	136.026,29		136.026,29	136.026,29	116.535,43	116.535,43		19.490,86
	Total Concepto	136.026,29		136.026,29	136.026,29	116.535,43	116.535,43		19.490,86
209	Cánones.								
20900	CANONES	540.954,87	37.219,71	578.174,58	576.937,38	500.116,55	500.116,55		78.058,03

(2022)

## ESTADO DE LIQUIDACIÓN DEL PRESUPUESTO DE GASTOS: RESUMEN POR CLASIFICACIÓN ECONÓMICA

Capítulo: 2 GASTOS CORRIENTES EN BIENES Y SERVICIOS.

ARTÍCULO	CONCEPTO SUBCONCEPTO	CRÉDITOS PRESUPUESTARIOS			GASTOS COMPROMET.	OBLIGACIONES RECONOCIDAS NETAS	PAGOS	OBLIGACIONES PENDIENTES DE PAGO A 31 DE DICIEMBRE	REMANENTES DE CRÉDITO
		INICIALES	MODIFICACIONES	DEFINITIVAS					
	Total Concepto	540.954,87	37.219,71	578.174,58	576.937,38	500.116,55	500.116,55		78.058,03
	Total Artículo.	1.021.481,16	53.169,35	1.074.650,51	968.875,66	854.529,05	854.529,05		220.121,46
21	Reparaciones, mantenimiento y conservación.								
	210 Infraestructuras y bienes naturales.								
	21000 INFRAESTRUCTURA Y BIENES NATURALES	2.000,00		2.000,00	378,99	378,99	378,99		1.621,01
	Total Concepto	2.000,00		2.000,00	378,99	378,99	378,99		1.621,01
	212 Edificios y otras construcciones.								
	21200 REPARAC. MANTENI. EDIFICIOS Y O.CONSTRUC	67.000,00	27.564,48	94.564,48	48.604,96	44.013,24	41.363,24	2.650,00	50.551,24
	Total Concepto	67.000,00	27.564,48	94.564,48	48.604,96	44.013,24	41.363,24	2.650,00	50.551,24
	213 Maquinaria, instalaciones técnicas y utillaje.								
	21300 REPARAC. MANTEN, MAQUIN., INSTA Y UTILLA.	511.500,00	149.399,88	660.899,88	599.239,13	561.653,69	555.847,12	5.806,57	99.246,19
	Total Concepto	511.500,00	149.399,88	660.899,88	599.239,13	561.653,69	555.847,12	5.806,57	99.246,19
	214 Elementos de transporte.								
	21400 MATERIAL DE TRANSPORTE	73.000,00	20.253,31	93.253,31	87.050,33	69.144,05	69.144,05		24.109,26
	Total Concepto	73.000,00	20.253,31	93.253,31	87.050,33	69.144,05	69.144,05		24.109,26
	216 Equipos para procesos de información.								
	21600 EQUIPAMIENTO PARA PROC.DE INFORMAC.		1.667,72	1.667,72					1.667,72
	Total Concepto		1.667,72	1.667,72					1.667,72
	Total Artículo.	653.500,00	198.885,39	852.385,39	735.273,41	675.189,97	666.733,40	8.456,57	177.195,42
22	Material, suministros y otros.								
	220 Material de oficina.								
	22000 Ordinario no inventariable.	100.000,00	17.631,63	117.631,63	131.512,31	110.408,72	104.043,94	6.364,78	7.222,91
	22001 Prensa, revistas, libros y otras publicaciones.	16.000,00		16.000,00	6.343,52	5.500,15	5.500,15		10.499,85
	22002 Material informático no inventariable.	1.000,00		1.000,00	660,12	660,12	660,12		339,88

(2022)

## ESTADO DE LIQUIDACIÓN DEL PRESUPUESTO DE GASTOS: RESUMEN POR CLASIFICACIÓN ECONÓMICA

Capítulo: 2 GASTOS CORRIENTES EN BIENES Y SERVICIOS.

ARTÍCULO	CONCEPTO SUBCONCEPTO	CRÉDITOS PRESUPUESTARIOS			GASTOS COMPROMET.	OBLIGACIONES RECONOCIDAS NETAS	PAGOS	OBLIGACIONES PENDIENTES DE PAGO A 31 DE DICIEMBRE	REMANENTES DE CRÉDITO
		INICIALES	MODIFICACIONES	DEFINITIVAS					
	Total Concepto	117.000,00	17.631,63	134.631,63	138.515,95	116.568,99	110.204,21	6.364,78	18.062,64
221	Suministros.								
22100	Energía eléctrica.	1.609.623,86	73.987,47	1.683.611,33	1.712.017,93	1.326.957,55	957.323,70	369.633,85	356.653,78
22103	Combustibles y carburantes.	400.500,00	198.984,28	599.484,28	392.109,76	388.456,63	374.293,70	14.162,93	211.027,65
22104	Vestuario.	114.600,00	66.417,13	181.017,13	155.294,08	151.742,13	151.742,13		29.275,00
22105	Productos alimenticios.	2.500,00		2.500,00	398,00	398,00	398,00		2.102,00
22106	Productos farmacéuticos y material sanitario.	2.000,00		2.000,00					2.000,00
22110	Productos de limpieza y aseo.	1.500,00		1.500,00	1.143,93	1.143,93	1.143,93		356,07
	Total Concepto	2.130.723,86	339.388,88	2.470.112,74	2.260.963,70	1.868.698,24	1.484.901,46	383.796,78	601.414,50
222	Comunicaciones.								
22200	Servicios de Telecomunicaciones.	202.000,00	11.369,07	213.369,07	155.259,83	144.053,22	142.681,04	1.372,18	69.315,85
22201	Postales.	225.000,00	6.389,73	231.389,73	161.267,85	149.865,16	137.315,46	12.549,70	81.524,57
	Total Concepto	427.000,00	17.758,80	444.758,80	316.527,68	293.918,38	279.996,50	13.921,88	150.840,42
223	Transportes.								
22300	TRANSPORTES								
	Total Concepto								
224	Primas de seguros.								
22400	PRIMAS DE SEGURO	173.000,00	131.152,00	304.152,00	211.859,69	167.872,85	167.872,85		136.279,15
	Total Concepto	173.000,00	131.152,00	304.152,00	211.859,69	167.872,85	167.872,85		136.279,15
225	Tributos.								
22500	Tributos estatales.	1.000,00		1.000,00	44,83	44,83	44,83		955,17
	Total Concepto	1.000,00		1.000,00	44,83	44,83	44,83		955,17
226	Gastos diversos.								
22600	CANONES	58.000,00		58.000,00	55.979,89	55.975,51	55.975,51		2.024,49
22601	Atenciones protocolarias y representativas.	15.000,00		15.000,00	10.753,79	9.746,29	9.746,29		5.253,71

(2022)

Pág.

7

## ESTADO DE LIQUIDACIÓN DEL PRESUPUESTO DE GASTOS: RESUMEN POR CLASIFICACIÓN ECONÓMICA

Capítulo: 2 GASTOS CORRIENTES EN BIENES Y SERVICIOS.

ARTÍCULO	CONCEPTO SUBCONCEPTO	CRÉDITOS PRESUPUESTARIOS			GASTOS COMPROMET.	OBLIGACIONES RECONOCIDAS NETAS	PAGOS	OBLIGACIONES PENDIENTES DE PAGO A 31 DE DICIEMBRE	REMANENTES DE CRÉDITO
		INICIALES	MODIFICACIONES	DEFINITIVAS					
	22602 Publicidad y propaganda.	65.500,00	324.867,63	390.367,63	381.682,70	337.368,21	336.084,81	1.283,40	52.999,42
	22603 Publicación en Diarios Oficiales.	10.000,00		10.000,00	215,80	215,80	215,80		9.784,20
	22604 Jurídicos, contenciosos.	45.000,00	75.575,23	120.575,23	117.193,62	59.756,02	59.222,50	533,52	60.819,21
	22606 Reuniones, conferencias y cursos.	114.500,00	51.332,86	165.832,86	175.656,29	152.450,68	147.086,08	5.364,60	13.382,18
	22609 Actividades culturales y deportivas	850.000,00	192.932,21	1.042.932,21	1.115.205,55	942.937,97	931.089,23	11.848,74	99.994,24
	22610 Gastos diversos.								
	22619 Gastos diversos.	10.000,00	19.578,71	29.578,71	3.670,37	3.327,09	3.327,09		26.251,62
	22699 Otros gastos diversos		89.600,00	89.600,00	89.667,27	89.667,27	89.667,27		-67,27
	Total Concepto	1.168.000,00	753.886,64	1.921.886,64	1.950.025,28	1.651.444,84	1.632.414,58	19.030,26	270.441,80
	227 Trabajos realizados por otras empresas y profesionales.								
	22700 Limpieza y aseo.	5.045.784,00	1.580.333,66	6.626.117,66	6.664.986,39	5.744.971,02	5.482.167,39	262.803,63	881.146,64
	22701 Seguridad.	276.046,24	3.249,58	279.295,82	181.599,48	181.599,48	181.599,48		97.696,34
	22702 Valoraciones y peritajes.	500,00		500,00					500,00
	22706 Estudios y trabajos técnicos.	5.743.165,55	2.120.472,07	7.863.637,62	7.001.189,76	5.861.095,83	5.695.241,26	165.854,57	2.002.541,79
	22708 Servicios de recaudación a favor de la entidad.	420.000,00	82.641,96	502.641,96	456.223,29	329.583,05	329.583,05		173.058,91
	22799 Otros trabajos realizados por otras empresas y profes.	13.000,00		13.000,00					13.000,00
	Total Concepto	11.498.495,79	3.786.697,27	15.285.193,06	14.303.998,92	12.117.249,38	11.688.591,18	428.658,20	3.167.943,68
	Total Artículo.	15.515.219,65	5.046.515,22	20.561.734,87	19.181.936,05	16.215.797,51	15.364.025,61	851.771,90	4.345.937,36
23	Indemnizaciones por razón del servicio.								
	230 Dietas.								
	23000 Dietas de los miembros de los órganos de gobierno	120.000,00		120.000,00	109.602,00	109.602,00	83.571,00	26.031,00	10.398,00
	23010 Del personal directivo.	30.000,00	7.093,84	37.093,84	24.000,00	24.000,00	20.000,00	4.000,00	13.093,84
	23020 Del personal no directivo.	13.000,00	10.254,37	23.254,37	11.348,85	11.056,79	10.380,53	676,26	12.197,58
	23022 DIETAS HERIPROT								

(2022)

ESTADO DE LIQUIDACIÓN DEL PRESUPUESTO DE GASTOS: RESUMEN POR CLASIFICACIÓN ECONÓMICA

Capítulo: 2 GASTOS CORRIENTES EN BIENES Y SERVICIOS.

ARTÍCULO	CONCEPTO SUBCONCEPTO	CRÉDITOS PRESUPUESTARIOS			GASTOS COMPROMET.	OBLIGACIONES RECONOCIDAS NETAS	PAGOS	OBLIGACIONES PENDIENTES DE PAGO A 31 DE DICIEMBRE	REMANENTES DE CRÉDITO
		INICIALES	MODIFICACIONES	DEFINITIVAS					
	Total Concepto	163.000,00	17.348,21	180.348,21	144.950,85	144.658,79	113.951,53	30.707,26	35.689,42
	231 Locomoción.								
	23100 De los miembros de los órganos de gobierno.								
	23120 Del personal no directivo.	5.000,00		5.000,00	6.045,56	6.045,56	5.715,08	330,48	-1.045,56
	Total Concepto	5.000,00		5.000,00	6.045,56	6.045,56	5.715,08	330,48	-1.045,56
	233 Otras indemnizaciones.								
	23300 OTRAS INDEMNIZACIONES	15.042,35		15.042,35	500,00	500,00	500,00		14.542,35
	Total Concepto	15.042,35		15.042,35	500,00	500,00	500,00		14.542,35
	Total Artículo.	183.042,35	17.348,21	200.390,56	151.496,41	151.204,35	120.166,61	31.037,74	49.186,21
27	Gastos imprevistos y funciones no clasificadas.								
	270 IMPREVISTOS								
	27000 IMPREVISTOS								
	Total Concepto								
	Total Artículo.								
	Total Capítulo	17.373.243,16	5.315.918,17	22.689.161,33	21.037.581,53	17.896.720,88	17.005.454,67	891.266,21	4.792.440,45

(2022)

## ESTADO DE LIQUIDACIÓN DEL PRESUPUESTO DE GASTOS: RESUMEN POR CLASIFICACIÓN ECONÓMICA

Capítulo: 3 GASTOS FINANCIEROS.

ARTÍCULO	CONCEPTO SUBCONCEPTO	CRÉDITOS PRESUPUESTARIOS			GASTOS COMPROMET.	OBLIGACIONES RECONOCIDAS NETAS	PAGOS	OBLIGACIONES PENDIENTES DE PAGO A 31 DE DICIEMBRE	REMANENTES DE CRÉDITO
		INICIALES	MODIFICACIONES	DEFINITIVAS					
31	De préstamos y otras operaciones financieras en euros.								
	310 Intereses.								
	31001 INTERESES OPERACION TESORERIA	50.000,00	3.309,87	53.309,87	3.309,87	3.309,87	3.309,87		50.000,00
	31008 INTERESES PRESTAMO CAIXA 30752966673								
	31014 INTERESES PTMO 1M (NUEVO)	14.324,69		14.324,69	14.324,69	14.324,69	14.324,69		
	31015 INTERESES PTMO ICO	507.748,42		507.748,42	507.748,42	507.748,42	507.748,42		
	Total Concepto	572.073,11	3.309,87	575.382,98	525.382,98	525.382,98	525.382,98		50.000,00
	Total Artículo.	572.073,11	3.309,87	575.382,98	525.382,98	525.382,98	525.382,98		50.000,00
35	Intereses de demora y otros gastos financieros.								
	352 Intereses de demora.								
	35200 INTERESES DE DEMORA	100.000,00	21.584,04	121.584,04	69.390,84	68.884,97	60.857,95	8.027,02	52.699,07
	Total Concepto	100.000,00	21.584,04	121.584,04	69.390,84	68.884,97	60.857,95	8.027,02	52.699,07
	359 Otros gastos financieros.								
	35900 OTROS GASTOS FINANCIEROS	30.000,00	102.186,55	132.186,55	193.578,50	193.578,50	193.578,50		-61.391,95
	Total Concepto	30.000,00	102.186,55	132.186,55	193.578,50	193.578,50	193.578,50		-61.391,95
	Total Artículo.	130.000,00	123.770,59	253.770,59	262.969,34	262.463,47	254.436,45	8.027,02	-8.692,88
	Total Capítulo	702.073,11	127.080,46	829.153,57	788.352,32	787.846,45	779.819,43	8.027,02	41.307,12



(2022)

## ESTADO DE LIQUIDACIÓN DEL PRESUPUESTO DE GASTOS: RESUMEN POR CLASIFICACIÓN ECONÓMICA

## Capítulo: 4 TRANSFERENCIAS CORRIENTES.

ARTÍCULO	CONCEPTO SUBCONCEPTO	CRÉDITOS PRESUPUESTARIOS			GASTOS COMPROMET.	OBLIGACIONES RECONOCIDAS NETAS	PAGOS	OBLIGACIONES PENDIENTES DE PAGO A 31 DE DICIEMBRE	REMANENTES DE CRÉDITO
		INICIALES	MODIFICACIONES	DEFINITIVAS					
41	A Organismos Autónomos de la Entidad Local.								
	410 A Organismos Autónomos de la Entidad Local								
	41000 TRANSF. A ORGANISMOS AUTONOMOS ADTVOS.	400.000,00		400.000,00	400.000,00	400.000,00	1.565,33	398.434,67	
	41002 A ORG. AUT. DE LA ENTIDAD - DEPORTES	2.300.000,00		2.300.000,00	2.300.000,00	2.300.000,00	1.650.735,32	649.264,68	
	41003 FUNDACION CULTURA								
	41004 GERENCIA MUNICIPAL DE URBANISMO	1.030.000,00	-35.000,00	995.000,00	995.000,00	995.000,00	600.000,00	395.000,00	
	41005 A FUNDACION LUCAS-AGUIRRE LUISA NATALIO	20.000,00	20.000,00	40.000,00	20.000,00	20.000,00	20.000,00		20.000,00
	Total Concepto	3.750.000,00	-15.000,00	3.735.000,00	3.715.000,00	3.715.000,00	2.272.300,65	1.442.699,35	20.000,00
	Total Artículo.	3.750.000,00	-15.000,00	3.735.000,00	3.715.000,00	3.715.000,00	2.272.300,65	1.442.699,35	20.000,00
44	A entes públicos y sociedad mercantiles de la Entidad Local.								
	449 Otras subv a entes públic y sociedad mercant de la Ent Local.								
	44900 Otras subv a entes públic y sociedad mercant de la Ent Local.	1.155.784,26		1.155.784,26	1.132.027,69	1.107.170,65	1.015.151,03	92.019,62	48.613,61
	44901 FUNDACION DE CULTURA	400.000,00	118.965,08	518.965,08	518.965,08	400.000,00	400.000,00		118.965,08
	Total Concepto	1.555.784,26	118.965,08	1.674.749,34	1.650.992,77	1.507.170,65	1.415.151,03	92.019,62	167.578,69
	Total Artículo.	1.555.784,26	118.965,08	1.674.749,34	1.650.992,77	1.507.170,65	1.415.151,03	92.019,62	167.578,69
45	A Comunidades Autónomas.								
	450 A la Administración General de las Comunidades Autónomas.								
	45001 A la JCCM (PROYECTO UIA FEDER).		68.640,00	68.640,00	34.320,00	34.320,00	34.320,00		34.320,00
	Total Concepto		68.640,00	68.640,00	34.320,00	34.320,00	34.320,00		34.320,00
	455								
	45501 A LA COMISION PROVINCIAL DE MONTES	87.000,00		87.000,00	87.000,00	87.000,00	87.000,00		
	Total Concepto	87.000,00		87.000,00	87.000,00	87.000,00	87.000,00		
	Total Artículo.	87.000,00	68.640,00	155.640,00	121.320,00	121.320,00	121.320,00		34.320,00

**(2022)**

## Pág. 11

11

ARTÍCULO	CONCEPTO SUBCONCEPTO		CRÉDITOS PRESUPUESTARIOS			GASTOS COMPROMET.	OBLIGACIONES RECONOCIDAS NETAS	PAGOS	OBLIGACIONES PENDIENTES DE PAGO A 31 DE DICIEMBRE	REMANENTES DE CRÉDITO
			INICIALES	MODIFICACIONES	DEFINITIVAS					
46	A Entidades Locales.									
	463	A Mancomunidades.								
	46300	A MANCOMUNIDADES	56.000,00		56.000,00	55.397,24	55.397,24	55.397,24		602,76
	Total Concepto		56.000,00		56.000,00	55.397,24	55.397,24	55.397,24		602,76
	466	A otras Entidades que agrupen municipios.								
	46600	A OTRAS ENTIDADES QUE AGRUPEN MUNICIPIC.	20.000,00		20.000,00	16.140,36	12.577,26	12.577,26		7.422,74
	Total Concepto		20.000,00		20.000,00	16.140,36	12.577,26	12.577,26		7.422,74
	467	A Consorcios.								
	46700	A CONSORCIOS	160.000,00		160.000,00	160.000,00	80.000,00	80.000,00		80.000,00
	Total Concepto		160.000,00		160.000,00	160.000,00	80.000,00	80.000,00		80.000,00
	Total Artículo.		236.000,00		236.000,00	231.537,60	147.974,50	147.974,50		88.025,50
47	A Empresas privadas.									
	479	Otras subvenciones a Empresas privadas.								
	47900	A EMPRESAS PRIVADAS		207.820,08	207.820,08	207.820,08	207.820,08	207.820,08		
	47901	Otras subvenciones a Empresas privadas (UIA FEDER.KHORA)		208.320,00	208.320,00					208.320,00
	47902	Otras subvenciones a Empresas privadas (UIA FEDER.ACMSA)		123.120,00	123.120,00					123.120,00
	Total Concepto			539.260,08	539.260,08	207.820,08	207.820,08	207.820,08		331.440,00
	Total Artículo.			539.260,08	539.260,08	207.820,08	207.820,08	207.820,08		331.440,00
48	A Familias e Instituciones sin fines de lucro.									
	480	A Familias e Instituciones sin fines de lucro.								
	48000	ATENCIONES BENEFICAS Y ASISTENCIALES	158.813,00	139.313,00	298.126,00	295.526,00	218.601,68	154.195,18	64.406,50	79.524,32
	Total Concepto		158.813,00	139.313,00	298.126,00	295.526,00	218.601,68	154.195,18	64.406,50	79.524,32
	481	PREMIOS, BECAS, Y PENS. DE ESTUDIO E INVESTIG.								

(2022)

## ESTADO DE LIQUIDACIÓN DEL PRESUPUESTO DE GASTOS: RESUMEN POR CLASIFICACIÓN ECONÓMICA

Capítulo: 4 TRANSFERENCIAS CORRIENTES.

ARTÍCULO	CONCEPTO SUBCONCEPTO	CRÉDITOS PRESUPUESTARIOS			GASTOS COMPROMET.	OBLIGACIONES RECONOCIDAS NETAS	PAGOS	OBLIGACIONES PENDIENTES DE PAGO A 31 DE DICIEMBRE	REMANENTES DE CRÉDITO
		INICIALES	MODIFICACIONES	DEFINITIVAS					
	48100 PREMIOS,BECAS Y PENS.DE ESTU.E INVESTIG.	115.000,00	453.288,12	568.288,12	135.264,03	117.764,03	117.764,03		450.524,09
	48101 PREMIOS, BECAS, Y PENS. DE ESTUDIO E INVESTIG.	2.500,00	2.000,00	4.500,00	2.000,00	2.000,00	2.000,00		2.500,00
	Total Concepto	117.500,00	455.288,12	572.788,12	137.264,03	119.764,03	119.764,03		453.024,09
	489 A Familias e Instituciones sin fines de lucro.								
	48900 OTRAS TRANSFERENCIAS	598.385,45	113.201,05	711.586,50	548.597,97	435.959,54	420.772,87	15.186,67	275.626,96
	48901 OTRAS TRANSFERENCIAS	40.000,00	21.190,60	61.190,60	50.000,00	3.000,00	1.500,00	1.500,00	58.190,60
	48902 OTRAS TRANSFERENCIAS	27.000,00	17.500,00	44.500,00	22.500,00	5.000,00	5.000,00		39.500,00
	48903 OTRAS TRANSFERENCIAS (HOMOGENIZACION TERRAZAS)	70.000,00	60.000,00	130.000,00	60.000,00				130.000,00
	48904 OTRAS TRANSFERENCIAS	20.000,00	105.000,00	125.000,00	125.000,00	10.000,00	10.000,00		115.000,00
	48905 OTRAS TRANSFERENCIAS		6.000,00	6.000,00	6.000,00				6.000,00
	48906 A Instituciones sin fines de lucro. UCLM.UIA FEDER		467.400,00	467.400,00	2.000,00				467.400,00
	48907 A Instituciones sin fines de lucro (CEO,CEPYME.UIA FEDER)		124.320,00	124.320,00					124.320,00
	48908 A Instituciones sin fines de lucro (IED.UIA FEDER)		177.120,00	177.120,00					177.120,00
	48909 A Instituciones sin fines de lucro FOREST STEAWARD.UIA FEDER		95.200,00	95.200,00					95.200,00
	48910 A Instituciones sin fines de lucro.UPM (UIA FEDER)		97.967,00	97.967,00					97.967,00
	Total Concepto	755.385,45	1.284.898,65	2.040.284,10	814.097,97	453.959,54	437.272,87	16.686,67	1.586.324,56
	Total Artículo.	1.031.698,45	1.879.499,77	2.911.198,22	1.246.888,00	792.325,25	711.232,08	81.093,17	2.118.872,97
	Total Capítulo	6.660.482,71	2.591.364,93	9.251.847,64	7.173.558,45	6.491.610,48	4.875.798,34	1.615.812,14	2.760.237,16

(2022)

ESTADO DE LIQUIDACIÓN DEL PRESUPUESTO DE GASTOS: RESUMEN POR CLASIFICACIÓN ECONÓMICA

Capítulo: 5 FONDO DE CONTINGENCIA Y OTROS IMPREVISTOS

ARTÍCULO	CONCEPTO SUBCONCEPTO	CRÉDITOS PRESUPUESTARIOS			GASTOS COMPROMET.	OBLIGACIONES RECONOCIDAS NETAS	PAGOS	OBLIGACIONES PENDIENTES DE PAGO A 31 DE DICIEMBRE	REMANENTES DE CRÉDITO
		INICIALES	MODIFICACIONES	DEFINITIVAS					
50	DOTACION AL FONDO DE CONTINGENCIA DE EJECUCION PRESUPUESTARI								
	500 FONDO DE CONTINGENCIA								
	50000 FONDO DE CONTINGENCIA	502.000,00	-502.000,00						
	Total Concepto	502.000,00	-502.000,00						
	Total Artículo.	502.000,00	-502.000,00						
	Total Capítulo	502.000,00	-502.000,00						

(2022)

Pág.

14

## ESTADO DE LIQUIDACIÓN DEL PRESUPUESTO DE GASTOS: RESUMEN POR CLASIFICACIÓN ECONÓMICA

Capítulo: 6 INVERSIONES REALES.

ARTÍCULO	CONCEPTO SUBCONCEPTO	CRÉDITOS PRESUPUESTARIOS			GASTOS COMPROMET.	OBLIGACIONES RECONOCIDAS NETAS	PAGOS	OBLIGACIONES PENDIENTES DE PAGO A 31 DE DICIEMBRE	REMANENTES DE CRÉDITO
		INICIALES	MODIFICACIONES	DEFINITIVAS					
60	Invers nueva en infraestructuras y bienes dest al uso gral								
	600 Inversiones en terrenos.								
	60000 INVERSIONES EN TERRENOS	25.000,00	1.663,13	26.663,13					26.663,13
	Total Concepto	25.000,00	1.663,13	26.663,13					26.663,13
	609 Otras invers nuevas en infraest y bienes dest al uso gral								
	60900 OBRAS DE INVERSIONES	430.000,00	641.047,15	1.071.047,15	62.505,55	34.875,67	34.875,67		1.036.171,48
	60901 OTRAS		38.889,96	38.889,96					38.889,96
	60906 OTRAS								
	60913 Otras invers nuevas en infraest y bienes dest al uso gral		109.445,29	109.445,29	107.790,53	104.944,18	104.944,18		4.501,11
	60915 Otras invers nuevas en infraest -MEJORA CAÑADIL Y CASABLANCA								
	Total Concepto	430.000,00	789.382,40	1.219.382,40	170.296,08	139.819,85	139.819,85		1.079.562,55
	Total Artículo.	455.000,00	791.045,53	1.246.045,53	170.296,08	139.819,85	139.819,85		1.106.225,68
61	Invers de reposición de infraes y bienes dest al uso gral								
	619 Otras inver de reposic en infraest y bienes dest al uso gral								
	61900 OTRAS	25.000,00	714.857,85	739.857,85	523.894,27	32.274,61	32.274,61		707.583,24
	61901 Otras inver de reposic en infraest y bienes dest al uso gral	750.000,00	5.977.684,60	6.727.684,60	4.251.986,53	736.487,96	736.487,96		5.991.196,64
	61902 Otras inver de reposic en infraest y bienes dest al uso gral		568.595,64	568.595,64	146.460,53	146.460,53	146.460,53		422.135,11
	61904 OTRAS INVER. DE REPOS. EN INFRAEST Y BIENES DEST	10.000,00	1.318.405,44	1.328.405,44	45.829,09	44.850,68	44.850,68		1.283.554,76
	61905 OTRAS INVER DE REPOS. EN INFRAESTRUC Y BIENES		133.814,20	133.814,20					133.814,20
	61906 OTRAS INVER DE REPOSICION EN INFRAES Y BIENES		600.000,00	600.000,00					600.000,00
	Total Concepto	785.000,00	9.313.357,73	10.098.357,73	4.968.170,42	960.073,78	960.073,78		9.138.283,95
	Total Artículo.	785.000,00	9.313.357,73	10.098.357,73	4.968.170,42	960.073,78	960.073,78		9.138.283,95

(2022)

## ESTADO DE LIQUIDACIÓN DEL PRESUPUESTO DE GASTOS: RESUMEN POR CLASIFICACIÓN ECONÓMICA

Capítulo: 6 INVERSIONES REALES.

ARTÍCULO	CONCEPTO SUBCONCEPTO	CRÉDITOS PRESUPUESTARIOS			GASTOS COMPROMET.	OBLIGACIONES RECONOCIDAS NETAS	PAGOS	OBLIGACIONES PENDIENTES DE PAGO A 31 DE DICIEMBRE	REMANENTES DE CRÉDITO
		INICIALES	MODIFICACIONES	DEFINITIVAS					
62	Inversión nueva asociada al funcionam operat de los serv.								
	622 Edificios y otras construcciones.								
	62200 EDIFICIOS Y OTRAS CONSTRUCCIONES		161.000,00	161.000,00	5.700,00				161.000,00
	62201 EDIFICIOS Y OTRAS CONSTRUCCIONES		123.442,26	123.442,26	67.677,31	53.830,44	53.830,44		69.611,82
	Total Concepto		284.442,26	284.442,26	73.377,31	53.830,44	53.830,44		230.611,82
	623 Maquinaria, instalaciones técnicas y utillaje.								
	62300 MAQUINARIA, INSTALACIONES Y UTILLAJE	200.000,00	83.581,00	283.581,00	141.938,41	97.171,99	97.171,99		186.409,01
	62301 MAQUINARIA								
	Total Concepto	200.000,00	83.581,00	283.581,00	141.938,41	97.171,99	97.171,99		186.409,01
	624 Elementos de transporte.								
	62400 Elementos de transporte.		675.000,00	675.000,00	401.267,22				675.000,00
	62401 Elementos de transporte.		225.000,00	225.000,00					225.000,00
	Total Concepto		900.000,00	900.000,00	401.267,22				900.000,00
	625 Mobiliario.								
	62500 MOBILIARIO	213.500,00	252.968,83	466.468,83	173.804,97	124.825,82	95.267,23	29.558,59	341.643,01
	Total Concepto	213.500,00	252.968,83	466.468,83	173.804,97	124.825,82	95.267,23	29.558,59	341.643,01
	626 Equipos para procesos de información.								
	62600 EQUIPOS PARA PROCESOS DE INFORMACION	15.000,00	101.245,28	116.245,28	15.766,63	13.545,66	13.545,66		102.699,62
	62601 EQUIPOS PARA PROCESOS DE INFORMACION.	30.000,00		30.000,00					30.000,00
	Total Concepto	45.000,00	101.245,28	146.245,28	15.766,63	13.545,66	13.545,66		132.699,62
	627 Proyectos complejos.								
	62700 P.COMPLEJO INV. NUEVA FUNCION.SERVICIOS	759.738,73	7.044.300,72	7.804.039,45	2.449.279,66	1.837.212,68	1.816.486,73	20.725,95	5.966.826,77
	62701 PROYECTOS COMPLEJOS	577.120,00	1.021.492,70	1.598.612,70	480.070,90	396.118,34	396.118,34		1.202.494,36

(2022)

## ESTADO DE LIQUIDACIÓN DEL PRESUPUESTO DE GASTOS: RESUMEN POR CLASIFICACIÓN ECONÓMICA

Capítulo: 6 INVERSIONES REALES.

ARTÍCULO	CONCEPTO SUBCONCEPTO	CRÉDITOS PRESUPUESTARIOS			GASTOS COMPROMET.	OBLIGACIONES RECONOCIDAS NETAS	PAGOS	OBLIGACIONES PENDIENTES DE PAGO A 31 DE DICIEMBRE	REMANENTES DE CRÉDITO
		INICIALES	MODIFICACIONES	DEFINITIVAS					
	Total Concepto	1.336.858,73	8.065.793,42	9.402.652,15	2.929.350,56	2.233.331,02	2.212.605,07	20.725,95	7.169.321,13
	Total Artículo.	1.795.358,73	9.688.030,79	11.483.389,52	3.735.505,10	2.522.704,93	2.472.420,39	50.284,54	8.960.684,59
63	Inv de repos asociada al funcionamiento operat de los serv								
	632 Edificios y otras construcciones.								
	63200 INV. REPOSICION EDIFICIOS Y CONSTRUCC.	310.000,00	4.319.845,38	4.629.845,38	785.967,56	292.689,60	292.689,60		4.337.155,78
	63201 EDIFICIOS Y OTRAS CONSTRUCCIONES	120.000,00		120.000,00					120.000,00
	Total Concepto	430.000,00	4.319.845,38	4.749.845,38	785.967,56	292.689,60	292.689,60		4.457.155,78
	635 Mobiliario.								
	63500 INVERSION DE REPOSICION MOBILIARIO	150.000,00	86.059,79	236.059,79	170.525,19	70.525,19	70.525,19		165.534,60
	Total Concepto	150.000,00	86.059,79	236.059,79	170.525,19	70.525,19	70.525,19		165.534,60
	639 Otras inver de reposición asociada al funcionamiento operativo de los servicios								
	63900 INVERSION DE REPOSICION ASOC. FUNCIONAMIENTO SERVICIOS	70.000,00	15.232,08	85.232,08	58.955,50	58.955,50	58.955,50		26.276,58
	63901 Otras inver de reposición asociada al funcionamiento operativo de los servicios								
	Total Concepto	70.000,00	15.232,08	85.232,08	58.955,50	58.955,50	58.955,50		26.276,58
	Total Artículo.	650.000,00	4.421.137,25	5.071.137,25	1.015.448,25	422.170,29	422.170,29		4.648.966,96
64	Gastos en inversiones de carácter inmaterial.								
	640 Gastos en inversiones de carácter inmaterial.								
	64000 GASTOS EN INVERSIONES CARACTER INMATERI.	608.000,00	107.901,95	715.901,95	91.230,00				715.901,95
	Total Concepto	608.000,00	107.901,95	715.901,95	91.230,00				715.901,95
	641 Gastos en aplicaciones informáticas.								
	64100 Gastos en aplicaciones informáticas.		95.000,00	95.000,00	19.932,00	9.922,00	9.922,00		85.078,00
	Total Concepto		95.000,00	95.000,00	19.932,00	9.922,00	9.922,00		85.078,00
	Total Artículo.	608.000,00	202.901,95	810.901,95	111.162,00	9.922,00	9.922,00		800.979,95

(2022)

ESTADO DE LIQUIDACIÓN DEL PRESUPUESTO DE GASTOS: RESUMEN POR CLASIFICACIÓN ECONÓMICA

Capítulo: 6 INVERSIONES REALES.

ARTÍCULO	CONCEPTO SUBCONCEPTO	CRÉDITOS PRESUPUESTARIOS			GASTOS COMPROMET.	OBLIGACIONES RECONOCIDAS NETAS	PAGOS	OBLIGACIONES PENDIENTES DE PAGO A 31 DE DICIEMBRE	REMANENTES DE CRÉDITO
		INICIALES	MODIFICACIONES	DEFINITIVAS					
	Total Capítulo	4.293.358,73	24.416.473,25	28.709.831,98	10.000.581,85	4.054.690,85	4.004.406,31	50.284,54	24.655.141,13



(2022)

## ESTADO DE LIQUIDACIÓN DEL PRESUPUESTO DE GASTOS: RESUMEN POR CLASIFICACIÓN ECONÓMICA

Capítulo: 7 TRANSFERENCIAS DE CAPITAL.

ARTÍCULO	CONCEPTO SUBCONCEPTO	CRÉDITOS PRESUPUESTARIOS			GASTOS COMPROMET.	OBLIGACIONES RECONOCIDAS NETAS	PAGOS	OBLIGACIONES PENDIENTES DE PAGO A 31 DE DICIEMBRE	REMANENTES DE CRÉDITO
		INICIALES	MODIFICACIONES	DEFINITIVAS					
71	A Organismos Autónomos de la Entidad Local.								
	710 A Organismos Autónomos de la Entidad Local								
	71000 A ORGANIS.AUTON.ADMINIS.DE LA ENT.LOCAL	32.632,89		32.632,89					32.632,89
	71002 A ORGANISMOS AUTONOMOS DE LA E.LOCAL	42.000,00		42.000,00	42.000,00	42.000,00		42.000,00	
	71004 A LA GERENCIA MUNICIPAL DE URBANISMO (INVERSIONES)	23.000,00	-15.000,00	8.000,00	8.000,00	8.000,00		8.000,00	
	Total Concepto	97.632,89	-15.000,00	82.632,89	50.000,00	50.000,00		50.000,00	32.632,89
	Total Artículo.	97.632,89	-15.000,00	82.632,89	50.000,00	50.000,00		50.000,00	32.632,89
75	A Comunidades Autónomas.								
	750 A la Administración General de las Comunidades Autónomas.								
	75001 A la Administración General de las Comunidades Autónomas.		170.405,10	170.405,10					170.405,10
	Total Concepto		170.405,10	170.405,10					170.405,10
	Total Artículo.		170.405,10	170.405,10					170.405,10
76	A Entidades Locales.								
	767 A Consorcios.								
	76700 A CONSORCIOS	300.000,00		300.000,00	300.000,00	300.000,00	300.000,00		
	Total Concepto	300.000,00		300.000,00	300.000,00	300.000,00	300.000,00		
	Total Artículo.	300.000,00		300.000,00	300.000,00	300.000,00	300.000,00		
	Total Capítulo	397.632,89	155.405,10	553.037,99	350.000,00	350.000,00	300.000,00	50.000,00	203.037,99

(2022)

ESTADO DE LIQUIDACIÓN DEL PRESUPUESTO DE GASTOS: RESUMEN POR CLASIFICACIÓN ECONÓMICA

Capítulo: 8    ACTIVOS FINANCIEROS.

ARTÍCULO	CONCEPTO SUBCONCEPTO	CRÉDITOS PRESUPUESTARIOS			GASTOS COMPROMET.	OBLIGACIONES RECONOCIDAS NETAS	PAGOS	OBLIGACIONES PENDIENTES DE PAGO A 31 DE DICIEMBRE	REMANENTES DE CRÉDITO
		INICIALES	MODIFICACIONES	DEFINITIVAS					
83	Concesión de préstamos fuera del sector público.								
	830      Préstamos a corto plazo. Desarrollo por sectores.								
	83001    PRESTAMOS A CORTO PLAZO (FUNCIONARIOS)								
	83002    PRESTAMOS A CORTO PLAZO (LABORALES)								
	Total Concepto								
	831      Préstamos a largo plazo. Desarrollo por sectores.								
	83100    PRESTAMOS LARGO PLAZO-FUNCIONARIOS	50.000,00		50.000,00	50.000,00	50.000,00	50.000,00		
	83101    PRESTAMOS LARGO PLAZO- LABORALES	50.000,00		50.000,00	19.200,00	19.200,00	19.200,00		30.800,00
	Total Concepto	100.000,00		100.000,00	69.200,00	69.200,00	69.200,00		30.800,00
	Total Artículo.	100.000,00		100.000,00	69.200,00	69.200,00	69.200,00		30.800,00
	Total Capítulo	100.000,00		100.000,00	69.200,00	69.200,00	69.200,00		30.800,00

(2022)

ESTADO DE LIQUIDACIÓN DEL PRESUPUESTO DE GASTOS: RESUMEN POR CLASIFICACIÓN ECONÓMICA

Capítulo: 9 PASIVOS FINANCIEROS.

ARTÍCULO	CONCEPTO SUBCONCEPTO	CRÉDITOS PRESUPUESTARIOS			GASTOS COMPROMET.	OBLIGACIONES RECONOCIDAS NETAS	PAGOS	OBLIGACIONES PENDIENTES DE PAGO A 31 DE DICIEMBRE	REMANENTES DE CRÉDITO
		INICIALES	MODIFICACIONES	DEFINITIVAS					
91	Amortización de préstamos y de operaciones en euros.								
	913 Amort de prést a l/p de entes de fuera del sector público.								
	91301 AMORTIZACION BCL PRESTAMO 5M								
	91307 AMORTIZACION PRESTAMO IBERCAJA	80.075,73		80.075,73	80.075,73	80.075,73	80.075,73		
	91311 AMORTIZACION PTMO REDUCCION DEFICIT	353.172,74		353.172,74	353.172,74	353.172,74	353.172,74		
	91317 Amort de prést a l/p de entes de fuera del sector público.	4.125.017,64		4.125.017,64	4.125.017,64	4.125.017,64	4.125.017,64		
	Total Concepto	4.558.266,11		4.558.266,11	4.558.266,11	4.558.266,11	4.558.266,11		
	Total Artículo.	4.558.266,11		4.558.266,11	4.558.266,11	4.558.266,11	4.558.266,11		
	Total Capítulo	4.558.266,11		4.558.266,11	4.558.266,11	4.558.266,11	4.558.266,11		
	Total	55.270.228,27	33.687.438,44	88.957.666,71	64.101.015,92	54.308.031,87	51.282.412,23	3.025.619,64	34.649.634,84

(2022)

ESTADO DE LIQUIDACIÓN DEL PRESUPUESTO DE GASTOS: RESUMEN POR CLASIFICACIÓN PROGRAMA

Área de Gasto : 0 DEUDA PÚBLICA.

POLÍTICA	GRUPO PROG. SUBPROGRAMA	CRÉDITOS PRESUPUESTARIOS			GASTOS COMPROMET.	OBLIGACIONES RECONOCIDAS NETAS	PAGOS	OBLIGACIONES PENDIENTES DE PAGO A 31 DE DICIEMBRE	REMANENTES DE CRÉDITO
		INICIALES	MODIFICACIONES	DEFINITIVAS					
01	DEUDA PÚBLICA.								
	011 DEUDA PÚBLICA.								
	0110 DEUDA PUBLICA	5.085.339,22		5.085.339,22	5.135.025,51	5.135.025,51	5.135.025,51		-49.686,29
	0111 INTERESES OPERACION TESORERIA Y DEMORA	175.000,00	127.080,46	302.080,46	211.592,92	211.087,05	203.060,03	8.027,02	90.993,41
	Total Gr. Progra. . .	5.260.339,22	127.080,46	5.387.419,68	5.346.618,43	5.346.112,56	5.338.085,54	8.027,02	41.307,12
	Total Política	5.260.339,22	127.080,46	5.387.419,68	5.346.618,43	5.346.112,56	5.338.085,54	8.027,02	41.307,12
	Total Área de Gasto	5.260.339,22	127.080,46	5.387.419,68	5.346.618,43	5.346.112,56	5.338.085,54	8.027,02	41.307,12

(2022)

Pág.

2

## ESTADO DE LIQUIDACIÓN DEL PRESUPUESTO DE GASTOS: RESUMEN POR CLASIFICACIÓN PROGRAMA

Área de Gasto : 1 SERVICIOS PÚBLICOS BÁSICOS.

POLÍTICA	GRUPO PROG. SUBPROGRAMA	CRÉDITOS PRESUPUESTARIOS			GASTOS COMPROMET.	OBLIGACIONES RECONOCIDAS NETAS	PAGOS	OBLIGACIONES PENDIENTES DE PAGO A 31 DE DICIEMBRE	REMANENTES DE CRÉDITO
		INICIALES	MODIFICACIONES	DEFINITIVAS					
13	SEGURIDAD Y MOVILIDAD CIUDADANA.								
	132 SEGURIDAD Y ORDEN PÚBLICO.								
	1320 POLICIA LOCAL	3.770.661,52	-29.192,84	3.741.468,68	3.458.438,32	3.419.766,22	3.419.766,22		321.702,46
	1321 OTROS SERVICIOS VIGILANCIA Y SEGURIDAD	26.150,04		26.150,04	28.624,68	28.624,68	28.624,68		-2.474,64
	Total Gr. Progra. . .	3.796.811,56	-29.192,84	3.767.618,72	3.487.063,00	3.448.390,90	3.448.390,90		319.227,82
	133 ORDENACIÓN DEL TRÁFICO Y DEL ESTACIONAMIENTO.								
	1330 CONTROL TRAFICO	631.000,00	420.648,59	1.051.648,59	986.784,22	424.613,63	405.347,00	19.266,63	627.034,96
	Total Gr. Progra. . .	631.000,00	420.648,59	1.051.648,59	986.784,22	424.613,63	405.347,00	19.266,63	627.034,96
	135 PROTECCIÓN CIVIL								
	1350 PROTECCION CIVIL	22.500,00	62.641,29	85.141,29	18.791,88	17.264,88	17.264,88		67.876,41
	Total Gr. Progra. . .	22.500,00	62.641,29	85.141,29	18.791,88	17.264,88	17.264,88		67.876,41
	136 SERVICIO DE PREVENCIÓN Y EXTINCIÓN DE INCENDIOS								
	1360 SERVICIOS CONTRA INCENDIOS	2.297.624,49	595.139,18	2.892.763,67	2.656.740,59	2.207.623,46	2.207.623,46		685.140,21
	Total Gr. Progra. . .	2.297.624,49	595.139,18	2.892.763,67	2.656.740,59	2.207.623,46	2.207.623,46		685.140,21
	Total Política	6.747.936,05	1.049.236,22	7.797.172,27	7.149.379,69	6.097.892,87	6.078.626,24	19.266,63	1.699.279,40
15	VIVIENDA Y URBANISMO.								
	151 URBANISMO: PLANEAMIENTO, GESTIÓN, EJECUCIÓN Y DISCIPLINA URB								
	1510 URBANISMO Y ARQUITECTURA	418.529,25	3.979.998,65	4.398.527,90	1.379.903,83	1.034.689,82	1.031.897,46	2.792,36	3.363.838,08
	1511 URBANISMO Y ARQUITECTURA.(CUENCA REVITALIZA)		215.016,81	215.016,81	190.877,27	73.337,51	73.337,51		141.679,30
	Total Gr. Progra. . .	418.529,25	4.195.015,46	4.613.544,71	1.570.781,10	1.108.027,33	1.105.234,97	2.792,36	3.505.517,38
	152 VIVIENDA.								
	1520 VIVIENDA.REHABILITACION DE VIVIENDA (DUSI)	95.708,61	1.625.571,92	1.721.280,53	30.911,55	288,10	288,10		1.720.992,43
	1522 CONSERVACIÓN Y REHABILITACIÓN DE LA EDIFICACIÓN	946.954,87	447.354,02	1.394.308,89	1.284.097,01	1.150.226,81	985.213,51	165.013,30	244.082,08

(2022)

Pág.

3

## ESTADO DE LIQUIDACIÓN DEL PRESUPUESTO DE GASTOS: RESUMEN POR CLASIFICACIÓN PROGRAMA

Área de Gasto : 1 SERVICIOS PÚBLICOS BÁSICOS.

POLÍTICA	GRUPO PROG. SUBPROGRAMA	CRÉDITOS PRESUPUESTARIOS			GASTOS COMPROMET.	OBLIGACIONES RECONOCIDAS NETAS	PAGOS	OBLIGACIONES PENDIENTES DE PAGO A 31 DE DICIEMBRE	REMANENTES DE CRÉDITO
		INICIALES	MODIFICACIONES	DEFINITIVAS					
	Total Gr. Progra. . .	1.042.663,48	2.072.925,94	3.115.589,42	1.315.008,56	1.150.514,91	985.501,61	165.013,30	1.965.074,51
	153 VIAS PÚBLICAS								
	1532 PAVIMENTACIÓN DE VÍAS PÚBLICAS	713.000,00	2.656.554,12	3.369.554,12	2.394.969,73	855.621,24	855.621,24		2.513.932,88
	Total Gr. Progra. . .	713.000,00	2.656.554,12	3.369.554,12	2.394.969,73	855.621,24	855.621,24		2.513.932,88
	Total Política	2.174.192,73	8.924.495,52	11.098.688,25	5.280.759,39	3.114.163,48	2.946.357,82	167.805,66	7.984.524,77
16	BIENESTAR COMUNITARIO .								
	160 ALCANTARILLADO								
	1600 ALCANTARILLADO	246.000,00	85.000,00	331.000,00	331.000,00	229.237,21	196.959,84	32.277,37	101.762,79
	Total Gr. Progra. . .	246.000,00	85.000,00	331.000,00	331.000,00	229.237,21	196.959,84	32.277,37	101.762,79
	161 ABASTECIMIENTO DOMICILIARIO DE AGUA								
	1610 ABASTECIMIENTO DE AGUAS	1.720.672,90	823.296,04	2.543.968,94	2.371.140,08	2.032.097,73	1.996.170,10	35.927,63	511.871,21
	1612 SANEAMIENTO Y DEPURACION DE AGUAS	514.525,32	3.021.931,99	3.536.457,31	2.961.682,43	894.558,89	865.109,18	29.449,71	2.641.898,42
	Total Gr. Progra. . .	2.235.198,22	3.845.228,03	6.080.426,25	5.332.822,51	2.926.656,62	2.861.279,28	65.377,34	3.153.769,63
	162 RECOGIDA, GESTIÓN Y TRATAMIENTO DE RESIDUOS.								
	1621 RECOGIDA DE RESIDUOS.	1.810.384,64	300.941,81	2.111.326,45	2.262.020,82	2.261.349,82	2.261.349,82		-150.023,37
	1623 TRATAMIENTO DE RESIDUOS	581.000,00	280.000,00	861.000,00	698.578,48	698.551,48	698.551,48		162.448,52
	Total Gr. Progra. . .	2.391.384,64	580.941,81	2.972.326,45	2.960.599,30	2.959.901,30	2.959.901,30		12.425,15
	163 LIMPIEZA VIARIA.								
	1630 LIMPIEZA VIARIA	2.474.480,58	733.251,01	3.207.731,59	3.076.187,68	2.334.648,25	2.329.648,25	5.000,00	873.083,34
	Total Gr. Progra. . .	2.474.480,58	733.251,01	3.207.731,59	3.076.187,68	2.334.648,25	2.329.648,25	5.000,00	873.083,34
	165 ALUMBRADO PÚBLICO.								
	1650 ELECTRICIDAD	1.654.569,83	217.892,69	1.872.462,52	1.679.137,54	1.383.126,80	1.127.679,15	255.447,65	489.335,72
	Total Gr. Progra. . .	1.654.569,83	217.892,69	1.872.462,52	1.679.137,54	1.383.126,80	1.127.679,15	255.447,65	489.335,72
	Total Política	9.001.633,27	5.462.313,54	14.463.946,81	13.379.747,03	9.833.570,18	9.475.467,82	358.102,36	4.630.376,63
17	MEDIO AMBIENTE.								

(2022)

## ESTADO DE LIQUIDACIÓN DEL PRESUPUESTO DE GASTOS: RESUMEN POR CLASIFICACIÓN PROGRAMA

Área de Gasto : 1 SERVICIOS PÚBLICOS BÁSICOS.

POLÍTICA	GRUPO PROG. SUBPROGRAMA	CRÉDITOS PRESUPUESTARIOS			GASTOS COMPROMET.	OBLIGACIONES RECONOCIDAS NETAS	PAGOS	OBLIGACIONES PENDIENTES DE PAGO A 31 DE DICIEMBRE	REMANENTES DE CRÉDITO
		INICIALES	MODIFICACIONES	DEFINITIVAS					
	171 PARQUES Y JARDINES.								
	1710 PARQUES Y JARDINES	1.296.025,91	641.383,81	1.937.409,72	1.538.039,35	1.266.138,37	1.236.579,78	29.558,59	671.271,35
	Total Gr. Progra. . .	1.296.025,91	641.383,81	1.937.409,72	1.538.039,35	1.266.138,37	1.236.579,78	29.558,59	671.271,35
	172 PROTECCIÓN Y MEJORA DEL MEDIO AMBIENTE.								
	1720 PROTECCION Y MEJORA MEDIO AMBIENTE	676.873,02	709.665,85	1.386.538,87	922.558,03	900.171,62	900.171,62		486.367,25
	1721 PROTECCIÓN CONTRA CONTAMINACIÓN ACÚSTICA, LUMÍNICA Y ATMOFE	177.908,06	312.937,17	490.845,23	174.848,78	172.966,21	172.919,23	46,98	317.879,02
	1722 OTRAS ACTUACIONES MEDIOAMBIENTA REGN.ESPACIOS VERDES	296.312,83	843.710,19	1.140.023,02	35.658,70	35.658,70	35.658,70		1.104.364,32
	Total Gr. Progra. . .	1.151.093,91	1.866.313,21	3.017.407,12	1.133.065,51	1.108.796,53	1.108.749,55	46,98	1.908.610,59
	179 OTRAS ACTUACIONES MEDIO AMBIENTE								
	1790 OTRAS ACTUACIONES.M.AMB.REGEN. ESPACIOS VERDES (DUSI)								
	Total Gr. Progra. . .								
	Total Política	2.447.119,82	2.507.697,02	4.954.816,84	2.671.104,86	2.374.934,90	2.345.329,33	29.605,57	2.579.881,94
	Total Área de Gasto	20.370.881,87	17.943.742,30	38.314.624,17	28.480.990,97	21.420.561,43	20.845.781,21	574.780,22	16.894.062,74

(2022)

Pág.

5

## ESTADO DE LIQUIDACIÓN DEL PRESUPUESTO DE GASTOS: RESUMEN POR CLASIFICACIÓN PROGRAMA

Área de Gasto : 2 ACTUACIONES DE PROTECCIÓN Y PROMOCIÓN SOCIAL.

POLÍTICA	GRUPO PROG. SUBPROGRAMA	CRÉDITOS PRESUPUESTARIOS			GASTOS COMPROMET.	OBLIGACIONES RECONOCIDAS NETAS	PAGOS	OBLIGACIONES PENDIENTES DE PAGO A 31 DE DICIEMBRE	REMANENTES DE CRÉDITO
		INICIALES	MODIFICACIONES	DEFINITIVAS					
22	OTRAS PRESTACIONES ECONÓMICAS A FAVOR DE EMPLEADOS.								
	221 OTRAS PRESTACIONES ECONÓMICAS A FAVOR DE EMPLEADOS.								
	2210 OTRAS PRESTACIONES ECONOMICAS (SEG.SOCIAL, SEGURIDAD..)	5.031.867,00	-76.498,40	4.955.368,60	4.015.407,07	3.994.994,25	3.591.204,61	403.789,64	960.374,35
	Total Gr. Progra. . .	5.031.867,00	-76.498,40	4.955.368,60	4.015.407,07	3.994.994,25	3.591.204,61	403.789,64	960.374,35
	Total Política	5.031.867,00	-76.498,40	4.955.368,60	4.015.407,07	3.994.994,25	3.591.204,61	403.789,64	960.374,35
23	SERVICIOS SOCIALES Y PROMOCIÓN SOCIAL.								
	231 ASISTENCIA SOCIAL PRIMARIA								
	2310 ACCION SOCIAL(AYUDA DOMICILIAR.Y OTROS)	2.456.513,87	357.188,27	2.813.702,14	2.687.701,20	2.471.049,04	2.469.365,73	1.683,31	342.653,10
	2311 AREA DE INTERVENCION SOCIAL	311.264,88	631.035,72	942.300,60	425.145,29	214.145,29	207.683,92	6.461,37	728.155,31
	2312 AREA DE FAMILIA								
	2313 PROMOCION Y REINSENCION SOCIAL	318.026,94	17.725,62	335.752,56	95.066,30	94.944,81	94.944,81		240.807,75
	2314 ALBERGUE DE TRANSEUNTES	124.813,00	124.813,00	249.626,00	249.626,00	187.201,68	124.795,18	62.406,50	62.424,32
	2315 CENTROS ATENCION MAYORES	5.000,00		5.000,00	5.000,00	2.113,69	1.782,11	331,58	2.886,31
	Total Gr. Progra. . .	3.215.618,69	1.130.762,61	4.346.381,30	3.462.538,79	2.969.454,51	2.898.571,75	70.882,76	1.376.926,79
	Total Política	3.215.618,69	1.130.762,61	4.346.381,30	3.462.538,79	2.969.454,51	2.898.571,75	70.882,76	1.376.926,79
24	FOMENTO DEL EMPLEO.								
	241 FOMENTO DEL EMPLEO.								
	2410 PROMOCION DE EMPLEO Y FORMACION	35.000,00	24.929,88	59.929,88	15.887,34	12.143,16	10.058,84	2.084,32	47.786,72
	2411 PLANES DE EMPLEO	140.000,00	730.675,12	870.675,12	691.252,88	687.706,33	687.706,33		182.968,79
	2412 PROMOCION ECONOMICA	221.000,00	2.107.068,06	2.328.068,06	722.157,09	589.721,91	580.036,45	9.685,46	1.738.346,15
	Total Gr. Progra. . .	396.000,00	2.862.673,06	3.258.673,06	1.429.297,31	1.289.571,40	1.277.801,62	11.769,78	1.969.101,66
	Total Política	396.000,00	2.862.673,06	3.258.673,06	1.429.297,31	1.289.571,40	1.277.801,62	11.769,78	1.969.101,66
	Total Área de Gasto	8.643.485,69	3.916.937,27	12.560.422,96	8.907.243,17	8.254.020,16	7.767.577,98	486.442,18	4.306.402,80



(2022)

Pág.

6

## ESTADO DE LIQUIDACIÓN DEL PRESUPUESTO DE GASTOS: RESUMEN POR CLASIFICACIÓN PROGRAMA

Área de Gasto : 3 PRODUCCIÓN DE BIENES PÚBLICOS DE CARÁCTER PREFERENTE.

POLÍTICA	GRUPO PROG. SUBPROGRAMA	CRÉDITOS PRESUPUESTARIOS			GASTOS COMPROMET.	OBLIGACIONES RECONOCIDAS NETAS	PAGOS	OBLIGACIONES PENDIENTES DE PAGO A 31 DE DICIEMBRE	REMANENTES DE CRÉDITO
		INICIALES	MODIFICACIONES	DEFINITIVAS					
31	SANIDAD.								
	311 PROTECCIÓN DE LA SALUBRIDAD PÚBLICA								
	3110 ACCIONES PUBLICAS RELATIVAS A LA SALUD Y LABORATORIOS								
	Total Gr. Progra. . .								
	312 HOSPITALES, SERVICIOS ASISTENCIALES Y CENTROS DE SALUD.								
	3120 HOSPITALES, SERVICIOS ASISTENCIALES Y CENTROS DE SALUD.		40.000,00	40.000,00					40.000,00
	Total Gr. Progra. . .		40.000,00	40.000,00					40.000,00
	Total Política		40.000,00	40.000,00					40.000,00
32	EDUCACIÓN.								
	323 FUNCIONAMIENTO DE CENTROS DE ENSEÑANZA PREESCOLAR Y PRIMARIA								
	3230 FUNCIONAMIENTO DE CENTROS DE ENSEÑANZA PREESCOLAR Y PRIMARIA	1.553.848,01	651.911,51	2.205.759,52	2.080.907,91	2.049.318,35	1.806.574,89	242.743,46	156.441,17
	Total Gr. Progra. . .	1.553.848,01	651.911,51	2.205.759,52	2.080.907,91	2.049.318,35	1.806.574,89	242.743,46	156.441,17
	326 SERVICIOS COMPLEMENTARIOS DE EDUCACION								
	3260 ESCUELA MUNICIPAL DE MUSICA Y DANZA	844.753,20	27.418,69	872.171,89	834.924,00	825.373,11	819.539,79	5.833,32	46.798,78
	3261 SERVICIOS COMPLEMENTARIOS DE EDUCACION	415.185,45	498.147,33	913.332,78	376.543,76	309.282,43	290.872,23	18.410,20	604.050,35
	3262 CENTRO CULTURAL AGUIRRE		50,58	50,58	198,20	149,80	50,58	99,22	-99,22
	Total Gr. Progra. . .	1.259.938,65	525.616,60	1.785.555,25	1.211.665,96	1.134.805,34	1.110.462,60	24.342,74	650.749,91
	327 FOMENTO DE LA CONVIVENCIA CIUDADANA								
	3270 JUVENTUD	194.136,76	23.641,66	217.778,42	211.961,65	211.875,85	208.810,89	3.064,96	5.902,57
	3271 OTROS SERVICIOS COMUNITARIOS Y SOCIALES	21.000,00	49.847,93	70.847,93	30.509,96	24.932,36	24.932,36		45.915,57
	Total Gr. Progra. . .	215.136,76	73.489,59	288.626,35	242.471,61	236.808,21	233.743,25	3.064,96	51.818,14
	Total Política	3.028.923,42	1.251.017,70	4.279.941,12	3.535.045,48	3.420.931,90	3.150.780,74	270.151,16	859.009,22
33	CULTURA.								

(2022)

Pág.

7

## ESTADO DE LIQUIDACIÓN DEL PRESUPUESTO DE GASTOS: RESUMEN POR CLASIFICACIÓN PROGRAMA

Área de Gasto : 3 PRODUCCIÓN DE BIENES PÚBLICOS DE CARÁCTER PREFERENTE.

POLÍTICA	GRUPO PROG. SUBPROGRAMA	CRÉDITOS PRESUPUESTARIOS			GASTOS COMPROMET.	OBLIGACIONES RECONOCIDAS NETAS	PAGOS	OBLIGACIONES PENDIENTES DE PAGO A 31 DE DICIEMBRE	REMANENTES DE CRÉDITO
		INICIALES	MODIFICACIONES	DEFINITIVAS					
	330 ADMINISTRACIÓN GENERAL DE CULTURA.								
	3300 PROMOCION Y DIFUSION DE LA CULTURA	563.902,04	99.044,70	662.946,74	625.258,00	486.304,68	485.620,89	683,79	176.642,06
	Total Gr. Progra. . .	563.902,04	99.044,70	662.946,74	625.258,00	486.304,68	485.620,89	683,79	176.642,06
	332 BIBLIOTECAS Y ARCHIVOS.								
	3322 ARCHIVOS	75.598,92	8.000,00	83.598,92	58.904,24	58.404,24	58.404,24		25.194,68
	Total Gr. Progra. . .	75.598,92	8.000,00	83.598,92	58.904,24	58.404,24	58.404,24		25.194,68
	334 PROMOCIÓN CULTURAL.								
	3341 BANDA DE MUSICA Y ORQUESTA	265.128,20		265.128,20	263.628,20	263.628,20	263.628,20		1.500,00
	Total Gr. Progra. . .	265.128,20		265.128,20	263.628,20	263.628,20	263.628,20		1.500,00
	336 PROTECCIÓN Y GESTIÓN DEL PATRIMONIO HISTÓRICO-ARTÍSTICO.								
	3360 CONSORCIO CIUDAD DE CUENCA	300.000,00		300.000,00	300.000,00	300.000,00	300.000,00		
	3361 PROTECCION DEL PATRIMONIO HISTORICO-ARTISTICO		3.000.000,00	3.000.000,00					3.000.000,00
	Total Gr. Progra. . .	300.000,00	3.000.000,00	3.300.000,00	300.000,00	300.000,00	300.000,00		3.000.000,00
	338 FIESTAS POPULARES Y FESTEJOS.								
	3380 FESTEJOS	718.298,54	148.955,68	867.254,22	853.048,65	643.844,41	642.827,74	1.016,67	223.409,81
	Total Gr. Progra. . .	718.298,54	148.955,68	867.254,22	853.048,65	643.844,41	642.827,74	1.016,67	223.409,81
	Total Política	1.922.927,70	3.256.000,38	5.178.928,08	2.100.839,09	1.752.181,53	1.750.481,07	1.700,46	3.426.746,55
34	DEPORTE.								
	342 INSTALACIONES DEPORTIVAS.								
	3420 INSTALACIONES DEPORTIVAS.	336.026,29	1.445.571,72	1.781.598,01	782.196,64	280.447,35	280.447,35		1.501.150,66
	Total Gr. Progra. . .	336.026,29	1.445.571,72	1.781.598,01	782.196,64	280.447,35	280.447,35		1.501.150,66
	Total Política	336.026,29	1.445.571,72	1.781.598,01	782.196,64	280.447,35	280.447,35		1.501.150,66
	Total Área de Gasto	5.287.877,41	5.992.589,80	11.280.467,21	6.418.081,21	5.453.560,78	5.181.709,16	271.851,62	5.826.906,43

**(2022)**

## Pág. 8

**Área de Gasto : 4 ACTUACIONES DE CARÁCTER ECONÓMICO.**

[illegible]

(2022)

ESTADO DE LIQUIDACIÓN DEL PRESUPUESTO DE GASTOS: RESUMEN POR CLASIFICACIÓN PROGRAMA

Área de Gasto : 4 ACTUACIONES DE CARÁCTER ECONÓMICO.

POLÍTICA	GRUPO PROG. SUBPROGRAMA	CRÉDITOS PRESUPUESTARIOS			GASTOS COMPROMET.	OBLIGACIONES RECONOCIDAS NETAS	PAGOS	OBLIGACIONES PENDIENTES DE PAGO A 31 DE DICIEMBRE	REMANENTES DE CRÉDITO
		INICIALES	MODIFICACIONES	DEFINITIVAS					
	4910 ADMINISTRACION ELECTRONICA	5.000,00	1.057.083,49	1.062.083,49	165.468,86	74.336,39	74.336,39		987.747,10
	4911 MODERNIZACION Y NUEVAS TECNOLOGIAS	152.200,00	666.160,27	818.360,27	198.780,50	94.519,00	85.323,00	9.196,00	723.841,27
	Total Gr. Progra. . .	157.200,00	1.723.243,76	1.880.443,76	364.249,36	168.855,39	159.659,39	9.196,00	1.711.588,37
	493 PROTECCIÓN DE CONSUMIDORES Y USUARIOS								
	4930 O.M.I.C., CONSUMO Y ARBITRAJE.	279.761,34	-78.920,46	200.840,88	163.843,70	138.273,18	138.273,18		62.567,70
	Total Gr. Progra. . .	279.761,34	-78.920,46	200.840,88	163.843,70	138.273,18	138.273,18		62.567,70
	Total Política	436.961,34	1.644.323,30	2.081.284,64	528.093,06	307.128,57	297.932,57	9.196,00	1.774.156,07
	Total Área de Gasto	3.309.340,51	4.450.026,61	7.759.367,12	3.344.428,38	2.785.258,44	2.763.795,77	21.462,67	4.974.108,68

(2022)

Pág.

10

## ESTADO DE LIQUIDACIÓN DEL PRESUPUESTO DE GASTOS: RESUMEN POR CLASIFICACIÓN PROGRAMA

Área de Gasto : 9 ACTUACIONES DE CARÁCTER GENERAL.

POLÍTICA	GRUPO PROG. SUBPROGRAMA	CRÉDITOS PRESUPUESTARIOS			GASTOS COMPROMET.	OBLIGACIONES RECONOCIDAS NETAS	PAGOS	OBLIGACIONES PENDIENTES DE PAGO A 31 DE DICIEMBRE	REMANENTES DE CRÉDITO
		INICIALES	MODIFICACIONES	DEFINITIVAS					
91	ÓRGANOS DE GOBIERNO.								
	912 ÓRGANOS DE GOBIERNO.								
	9120 ORGANOS DE GOBIERNO	1.163.417,60	5.274,85	1.168.692,45	1.137.150,27	1.122.259,77	1.086.155,37	36.104,40	46.432,68
	Total Gr. Progra. . .	1.163.417,60	5.274,85	1.168.692,45	1.137.150,27	1.122.259,77	1.086.155,37	36.104,40	46.432,68
	Total Política	1.163.417,60	5.274,85	1.168.692,45	1.137.150,27	1.122.259,77	1.086.155,37	36.104,40	46.432,68
92	SERVICIOS DE CARÁCTER GENERAL.								
	920 ADMINISTRACIÓN GENERAL .								
	9200 ADMINISTRACIÓN GENERAL .	1.052.654,37	339.515,37	1.392.169,74	1.597.349,89	1.425.711,18	1.401.808,42	23.902,76	-33.541,44
	9201 SECRETARIA GENERAL	353.969,13		353.969,13	480.562,52	480.562,52	479.886,26	676,26	-126.593,39
	9202 PARQUE MOVIL	12.200,00	100.000,00	112.200,00	3.174,06	3.028,27	3.028,27		109.171,73
	9203 PROTOCOLO	403.661,98	50.000,00	453.661,98	338.595,22	338.192,82	338.192,82		115.469,16
	9204 INFORMATICA	567.236,41	22.602,70	589.839,11	545.624,52	523.425,31	521.678,03	1.747,28	66.413,80
	9205 RECURSOS HUMANOS -PERSONAL Y RIESGOS LABORALES	338.511,41	-20.000,00	318.511,41	16.577,00	16.577,00	16.577,00		301.934,41
	Total Gr. Progra. . .	2.728.233,30	492.118,07	3.220.351,37	2.981.883,21	2.787.497,10	2.761.170,80	26.326,30	432.854,27
	923 INFORMACIÓN BÁSICA Y ESTADÍSTICA.								
	9231 GESTIÓN DEL PADRÓN MUNICIPAL DE HABITANTES	74.865,70		74.865,70	14.660,97	14.660,97	14.660,97		60.204,73
	Total Gr. Progra. . .	74.865,70		74.865,70	14.660,97	14.660,97	14.660,97		60.204,73
	924 PARTICIPACIÓN CIUDADANA								
	9240 PARTICIPAC.CIUDADANA, BARRIOS Y PEDANIAS	460.000,00	629.150,85	1.089.150,85	70.652,27	53.883,38	48.833,77	5.049,61	1.035.267,47
	Total Gr. Progra. . .	460.000,00	629.150,85	1.089.150,85	70.652,27	53.883,38	48.833,77	5.049,61	1.035.267,47
	925 ATENCIÓN A LOS CIUDADANOS								
	9250 ATENCION AL CIUDADANO, SUGERENCIAS Y RECLAMAC.								
	Total Gr. Progra. . .								
	929 IMPREVISTOS Y FUNCIONES NO CLASIFICADAS.								

(2022)

## ESTADO DE LIQUIDACIÓN DEL PRESUPUESTO DE GASTOS: RESUMEN POR CLASIFICACIÓN PROGRAMA

Área de Gasto : 9 ACTUACIONES DE CARÁCTER GENERAL.

POLÍTICA	GRUPO PROG. SUBPROGRAMA	CRÉDITOS PRESUPUESTARIOS			GASTOS COMPROMET.	OBLIGACIONES RECONOCIDAS NETAS	PAGOS	OBLIGACIONES PENDIENTES DE PAGO A 31 DE DICIEMBRE	REMANENTES DE CRÉDITO
		INICIALES	MODIFICACIONES	DEFINITIVAS					
	9290 IMPREVISTOS Y FUNCIONES NO CLASIFICADAS	502.000,00	-502.000,00						
	Total Gr. Progra. . .	502.000,00	-502.000,00						
	Total Política	3.765.099,00	619.268,92	4.384.367,92	3.067.196,45	2.856.041,45	2.824.665,54	31.375,91	1.528.326,47
93	ADMINISTRACIÓN FINANCIERA Y TRIBUTARIA.								
	931 POLÍTICA ECONÓMICA Y FISCAL.								
	9310 AREA ECONÓMICA Y FISCAL (INTERVENCION-CONTABILIDAD)	485.155,16	4.429,51	489.584,67	463.600,25	463.600,25	459.600,25	4.000,00	25.984,42
	Total Gr. Progra. . .	485.155,16	4.429,51	489.584,67	463.600,25	463.600,25	459.600,25	4.000,00	25.984,42
	932 GESTIÓN DEL SISTEMA TRIBUTARIO.								
	9320 GESTION, INSPECCION Y RECAUDACIÓN DEL SISTEMA TRIBUTARIO	1.064.957,66	53.966,30	1.118.923,96	1.112.142,76	1.005.141,18	998.284,53	6.856,65	113.782,78
	Total Gr. Progra. . .	1.064.957,66	53.966,30	1.118.923,96	1.112.142,76	1.005.141,18	998.284,53	6.856,65	113.782,78
	933 GESTIÓN DEL PATRIMONIO.								
	9330 GESTION DEL PATRIMONIO	338.719,26	485.157,34	823.876,60	215.520,89	139.290,89	139.290,89		684.585,71
	Total Gr. Progra. . .	338.719,26	485.157,34	823.876,60	215.520,89	139.290,89	139.290,89		684.585,71
	934 GESTIÓN DE LA DEUDA Y DE LA TESORERÍA.								
	9340 GESTION DE LA DEUDA Y DE LA TESORERIA	196.537,74	20.000,00	216.537,74	212.017,03	209.980,97	209.980,97		6.556,77
	Total Gr. Progra. . .	196.537,74	20.000,00	216.537,74	212.017,03	209.980,97	209.980,97		6.556,77
	Total Política	2.085.369,82	563.553,15	2.648.922,97	2.003.280,93	1.818.013,29	1.807.156,64	10.856,65	830.909,68
94	TRANSFERENCIAS A OTRAS ADMINISTRACIONES PÚBLICAS.								
	941 TRANSFERENCIAS A COMUNIDADES AUTÓNOMAS.								
	9410 TRANSFERENCIAS A OTRAS ADMONES.PUBLICAS	1.000,00		1.000,00	33,34	33,34	33,34		966,66
	Total Gr. Progra. . .	1.000,00		1.000,00	33,34	33,34	33,34		966,66
	943 TRANSFERENCIAS A OTRAS ENTIDADES LOCALES.								
	9430 TRANSFERENCIAS A ENTIDADES LOCALES	5.383.417,15	68.965,08	5.452.382,23	5.395.992,77	5.252.170,65	3.667.451,68	1.584.718,97	200.211,58

(2022)

ESTADO DE LIQUIDACIÓN DEL PRESUPUESTO DE GASTOS: RESUMEN POR CLASIFICACIÓN PROGRAMA

Área de Gasto : 9 ACTUACIONES DE CARÁCTER GENERAL.

POLÍTICA	GRUPO PROG. SUBPROGRAMA	CRÉDITOS PRESUPUESTARIOS			GASTOS COMPROMET.	OBLIGACIONES RECONOCIDAS NETAS	PAGOS	OBLIGACIONES PENDIENTES DE PAGO A 31 DE DICIEMBRE	REMANENTES DE CRÉDITO
		INICIALES	MODIFICACIONES	DEFINITIVAS					
	Total Gr. Progra. . .	5.383.417,15	68.965,08	5.452.382,23	5.395.992,77	5.252.170,65	3.667.451,68	1.584.718,97	200.211,58
	Total Política	5.384.417,15	68.965,08	5.453.382,23	5.396.026,11	5.252.203,99	3.667.485,02	1.584.718,97	201.178,24
	Total Área de Gasto	12.398.303,57	1.257.062,00	13.655.365,57	11.603.653,76	11.048.518,50	9.385.462,57	1.663.055,93	2.606.847,07
	Total	55.270.228,27	33.687.438,44	88.957.666,71	64.101.015,92	54.308.031,87	51.282.412,23	3.025.619,64	34.649.634,84

(2022)

## RESUMEN DE OBLIGACIONES RECONOCIDAS NETAS POR CLASIFICACIÓN PROGRAMA Y CAPÍTULO

ÁREA DE GASTO POLÍTICA GRUPO PROG.	CAPÍTULO								TOTAL
	1	2	3	4	6	7	8	9	
<b>0 DEUDA PÚBLICA.</b>									
01 DEUDA PÚBLICA.									
011 DEUDA PÚBLICA.			787.846,45					4.558.266,11	5.346.112,56
Total Política			787.846,45					4.558.266,11	5.346.112,56
Total Área de Gasto			787.846,45					4.558.266,11	5.346.112,56
<b>1 SERVICIOS PÚBLICOS BÁSICOS.</b>									
13 SEGURIDAD Y MOVILIDAD CIUDADANA.									
132 SEGURIDAD Y ORDEN PÚBLICO.	3.154.429,88	253.740,12			40.220,90				3.448.390,90
133 ORDENACIÓN DEL TRÁFICO Y DEL ESTACIONAMIENTO.		424.468,77			144,86				424.613,63
135 PROTECCIÓN CIVIL		7.454,32			9.810,56				17.264,88
136 SERVICIO DE PREVENCIÓN Y EXTINCIÓN DE INCENDIOS	2.051.474,65	115.093,40			41.055,41				2.207.623,46
Total Política	5.205.904,53	800.756,61			91.231,73				6.097.892,87
15 VIVIENDA Y URBANISMO.									
151 URBANISMO: PLANEAMIENTO, GESTIÓN, EJECUCIÓN Y DISCIPLINA URB	388.510,06	16.915,39			702.601,88				1.108.027,33
152 VIVIENDA.		962.572,14			187.942,77				1.150.514,91
153 VIAS PÚBLICAS		38.974,89			816.646,35				855.621,24
Total Política	388.510,06	1.018.462,42			1.707.191,00				3.114.163,48
16 BIENESTAR COMUNITARIO .									
160 ALCANTARILLADO		229.237,21							229.237,21
161 ABASTECIMIENTO DOMICILIARIO DE AGUA	497.364,47	1.273.161,34			1.156.130,81				2.926.656,62
162 RECOGIDA, GESTIÓN Y TRATAMIENTO DE RESIDUOS.		2.904.504,06		55.397,24					2.959.901,30
163 LIMPIEZA VIARIA.	186.174,23	2.148.474,02							2.334.648,25
165 ALUMBRADO PÚBLICO.	117.253,16	1.264.116,12			1.757,52				1.383.126,80
Total Política	800.791,86	7.819.492,75		55.397,24	1.157.888,33				9.833.570,18
17 MEDIO AMBIENTE.									
171 PARQUES Y JARDINES.	266.217,55	830.117,61			169.803,21				1.266.138,37



(2022)

Pág.

2

## RESUMEN DE OBLIGACIONES RECONOCIDAS NETAS POR CLASIFICACIÓN PROGRAMA Y CAPÍTULO

ÁREA DE GASTO POLÍTICA GRUPO PROG.	CAPÍTULO								TOTAL
	1	2	3	4	6	7	8	9	
172 PROTECCIÓN Y MEJORA DEL MEDIO AMBIENTE.	501.422,95	139.124,80		87.000,00	381.248,78				1.108.796,53
179 OTRAS ACTUACIONES MEDIO AMBIENTE									
Total Política	767.640,50	969.242,41		87.000,00	551.051,99				2.374.934,90
Total Área de Gasto	7.162.846,95	10.607.954,19		142.397,24	3.507.363,05				21.420.561,43
<b>2 ACTUACIONES DE PROTECCIÓN Y PROMOCIÓN SOCIAL.</b>									
22 OTRAS PRESTACIONES ECONÓMICAS A FAVOR DE EMPLEADOS.									
221 OTRAS PRESTACIONES ECONÓMICAS A FAVOR DE EMPLEADOS.	3.924.995,32	798,93					69.200,00		3.994.994,25
Total Política	3.924.995,32	798,93					69.200,00		3.994.994,25
23 SERVICIOS SOCIALES Y PROMOCIÓN SOCIAL.									
231 ASISTENCIA SOCIAL PRIMARIA	1.559.611,77	1.187.201,06		222.451,68	190,00				2.969.454,51
Total Política	1.559.611,77	1.187.201,06		222.451,68	190,00				2.969.454,51
24 FOMENTO DEL EMPLEO.									
241 FOMENTO DEL EMPLEO.	699.526,09	487.855,19		102.190,12					1.289.571,40
Total Política	699.526,09	487.855,19		102.190,12					1.289.571,40
Total Área de Gasto	6.184.133,18	1.675.855,18		324.641,80	190,00		69.200,00		8.254.020,16
<b>3 PRODUCCIÓN DE BIENES PÚBLICOS DE CARÁCTER PREFERENTE.</b>									
31 SANIDAD.									
311 PROTECCIÓN DE LA SALUBRIDAD PÚBLICA									
312 HOSPITALES, SERVICIOS ASISTENCIALES Y CENTROS DE SALUD.									
Total Política									
32 EDUCACIÓN.									
323 FUNCIONAMIENTO DE CENTROS DE ENSEÑANZA PREESCOLAR Y PRIMARIA	447.244,25	1.602.074,10							2.049.318,35
326 SERVICIOS COMPLEMENTARIOS DE EDUCACION	747.747,81	207.286,70		174.350,83	5.420,00				1.134.805,34
327 FOMENTO DE LA CONVIVENCIA CIUDADANA	110.762,79	123.045,42		3.000,00					236.808,21

(2022)

## RESUMEN DE OBLIGACIONES RECONOCIDAS NETAS POR CLASIFICACIÓN PROGRAMA Y CAPÍTULO

ÁREA DE GASTO POLÍTICA GRUPO PROG.	CAPÍTULO								TOTAL
	1	2	3	4	6	7	8	9	
Total Política	1.305.754,85	1.932.406,22		177.350,83	5.420,00				3.420.931,90
33 CULTURA.									
330 ADMINISTRACIÓN GENERAL DE CULTURA.	174.359,88	192.722,80		119.222,00					486.304,68
332 BIBLIOTECAS Y ARCHIVOS.	53.404,24	5.000,00							58.404,24
334 PROMOCIÓN CULTURAL.	40.128,20	223.500,00							263.628,20
336 PROTECCIÓN Y GESTIÓN DEL PATRIMONIO HISTÓRICO-ARTÍSTICO.						300.000,00			300.000,00
338 FIESTAS POPULARES Y FESTEJOS.	43.310,56	570.533,85		30.000,00					643.844,41
Total Política	311.202,88	991.756,65		149.222,00		300.000,00			1.752.181,53
34 DEPORTE.									
342 INSTALACIONES DEPORTIVAS.		116.535,43			163.911,92				280.447,35
Total Política		116.535,43			163.911,92				280.447,35
Total Área de Gasto	1.616.957,73	3.040.698,30		326.572,83	169.331,92	300.000,00			5.453.560,78
4 ACTUACIONES DE CARÁCTER ECONÓMICO.									
43 COMERCIO, TURISMO Y PEQUEÑAS Y MEDIANAS EMPRESAS.									
431 COMERCIO.	167.029,78								167.029,78
432 INFORMACIÓN Y PROMOCIÓN TURÍSTICA.	156.693,23	509.623,88		11.000,00	116.638,28				793.955,39
433 DESARROLLO EMPRESARIAL.				2.200,00	40.898,00				43.098,00
Total Política	323.723,01	509.623,88		13.200,00	157.536,28				1.004.083,17
44 TRANSPORTE PÚBLICO.									
441 TRANSPORTE DE VIAJEROS		439.999,97		369.610,70					809.610,67
Total Política		439.999,97		369.610,70					809.610,67
45 INFRAESTRUCTURAS.									
450 ADMINISTRACIÓN GENERAL DE INFRAESTRUCTURAS.	565.562,27	98.873,76							664.436,03
Total Política	565.562,27	98.873,76							664.436,03
49 OTRAS ACTUACIONES DE CARÁCTER ECONÓMICO.									
491 SOCIEDAD DE LA INFORMACIÓN.		14.836,19			154.019,20				168.855,39



(2022)

RESUMEN DE OBLIGACIONES RECONOCIDAS NETAS POR CLASIFICACIÓN PROGRAMA Y CAPÍTULO

ÁREA DE GASTO POLÍTICA GRUPO PROG.	CAPÍTULO								TOTAL
	1	2	3	4	6	7	8	9	
Total	20.099.697,10	17.896.720,88	787.846,45	6.491.610,48	4.054.690,85	350.000,00	69.200,00	4.558.266,11	54.308.031,87



## ESTADO DE LIQUIDACIÓN DEL PRESUPUESTO DE INGRESOS: RESUMEN POR CLASIFICACIÓN ECONÓMICA

(2022)

## Capítulo: 1 Impuestos directos.

ARTÍCULO	CONCEPTO SUBCONCEPTO	PREVISIONES PRESUPUESTARIAS			DERECHOS RECONOCIDOS	DERECHOS ANULADOS	DERECHOS CANCELADOS	DERECHOS RECONOCIDOS NETOS	RECAUDACIÓN NETA	DERECHOS PENDIENTES DE COBRO A 31 DE DICIEMBRE	EXCESO / DEFECTO PREVISIÓN
		INICIALES	MODIFICACIONES	DEFINITIVAS							
	116 Impuesto sobre Incrém del Valor de los Terren de Nat Urbana.										
	11600 IMPUESTO INCREMENTO VALOR TERRENOS	2.189.160,30		2.189.160,30	1.944.972,33	358.655,91	34.046,53	1.552.269,89	553.786,08	998.483,81	-636.890,41
	11601 INSPECCIONES IVTNU	22.901,39		22.901,39	12.026,40			12.026,40		12.026,40	-10.874,99
	Total Concepto	2.212.061,69		2.212.061,69	1.956.998,73	358.655,91	34.046,53	1.564.296,29	553.786,08	1.010.510,21	-647.765,40
	Total Artículo.	20.315.561,70		20.315.561,70	20.771.385,14	1.079.537,07	283.262,66	19.408.585,41	16.802.110,83	2.606.474,58	-906.976,29
13	Impuesto sobre las Actividades Económicas.										
	130 Impuesto sobre Actividades Económicas.										
	13000 ACTIVIDADES EMPRESARIALES	1.000.000,00		1.000.000,00	1.196.217,01	29.436,62	2.120,43	1.164.659,96	1.016.469,66	148.190,30	164.659,96
	13001 ACTIVIDADES PROFESIONALES Y ARTISTICAS	21.049,20		21.049,20	27.946,96			27.946,96	27.946,96		6.897,76
	Total Concepto	1.021.049,20		1.021.049,20	1.224.163,97	29.436,62	2.120,43	1.192.606,92	1.044.416,62	148.190,30	171.557,72
	Total Artículo.	1.021.049,20		1.021.049,20	1.224.163,97	29.436,62	2.120,43	1.192.606,92	1.044.416,62	148.190,30	171.557,72
	Total Capítulo	22.510.640,90		22.510.640,90	23.169.575,71	1.109.011,65	285.383,09	21.775.180,97	18.922.680,54	2.852.500,43	-735.459,93

Pág. 3

3

[illegible]

ESTADO DE LIQUIDACIÓN DEL PRESUPUESTO DE INGRESOS: RESUMEN POR CLASIFICACIÓN ECONÓMICA

(2022)

Capítulo: 2 Impuestos indirectos.

ARTÍCULO	CONCEPTO SUBCONCEPTO	PREVISIONES PRESUPUESTARIAS			DERECHOS RECONOCIDOS	DERECHOS ANULADOS	DERECHOS CANCELADOS	DERECHOS RECONOCIDOS NETOS	RECAUDACIÓN NETA	DERECHOS PENDIENTES DE COBRO A 31 DE DICIEMBRE	EXCESO / DEFECTO PREVISIÓN
		INICIALES	MODIFICACIONES	DEFINITIVAS							
	29100 GASTOS SUNTUARIOS	10.908,62		10.908,62	12.971,55			12.971,55	5.701,14	7.270,41	2.062,93
	Total Concepto	10.908,62		10.908,62	12.971,55			12.971,55	5.701,14	7.270,41	2.062,93
	Total Artículo.	860.298,89		860.298,89	1.631.854,47	71.715,15	41.676,94	1.518.462,38	990.254,73	528.207,65	658.163,49
	Total Capítulo	2.334.378,89		2.334.378,89	3.517.853,98	504.861,55	41.676,94	2.971.315,49	2.321.810,80	649.504,69	636.936,60



## ESTADO DE LIQUIDACIÓN DEL PRESUPUESTO DE INGRESOS: RESUMEN POR CLASIFICACIÓN ECONÓMICA

(2022)

## Capítulo: 3 Tasas, precios públicos y otros ingresos.

ARTÍCULO	CONCEPTO SUBCONCEPTO	PREVISIONES PRESUPUESTARIAS			DERECHOS RECONOCIDOS	DERECHOS ANULADOS	DERECHOS CANCELADOS	DERECHOS RECONOCIDOS NETOS	RECAUDACIÓN NETA	DERECHOS PENDIENTES DE COBRO A 31 DE DICIEMBRE	EXCESO / DEFECTO PREVISIÓN
		INICIALES	MODIFICACIONES	DEFINITIVAS							
30	Tasas por la prestación de servicios públicos básicos.										
	300 Servicio de abastecimiento de agua.										
	30000 SUMINISTRO DE AGUA	3.213.366,99		3.213.366,99	3.386.809,82	84.451,36	7.125,47	3.295.232,99	3.011.911,26	283.321,73	81.866,00
	30002 SUMINISTRO AGUA (CERRADOS)										
	Total Concepto	3.213.366,99		3.213.366,99	3.386.809,82	84.451,36	7.125,47	3.295.232,99	3.011.911,26	283.321,73	81.866,00
	301 Servicio de alcantarillado.										
	30100 ALCANTARILLADO	1.190.522,46		1.190.522,46	1.238.673,73	31.748,84	2.474,92	1.204.449,97	1.122.807,96	81.642,01	13.927,51
	Total Concepto	1.190.522,46		1.190.522,46	1.238.673,73	31.748,84	2.474,92	1.204.449,97	1.122.807,96	81.642,01	13.927,51
	302 Servicio de recogida de basuras.										
	30200 RECOGIDA DE BASURAS Y RESIDUOS SOLIDOS	3.356.186,94		3.356.186,94		23.183,17		-23.183,17	-23.183,17		-3.379.370,11
	Total Concepto	3.356.186,94		3.356.186,94		23.183,17		-23.183,17	-23.183,17		-3.379.370,11
	303 Servicio de tratamiento de residuos.										
	30300 TRATAMIENTO DE RESIDUOS SOLIDOS				3.506.921,14	81.058,48	41.291,98	3.384.570,68	2.970.456,88	414.113,80	3.384.570,68
	Total Concepto				3.506.921,14	81.058,48	41.291,98	3.384.570,68	2.970.456,88	414.113,80	3.384.570,68
	304 Canon de saneamiento.										
	30400 DEPURADORA	1.508.218,33		1.508.218,33	1.626.645,13	40.698,84	4.541,79	1.581.404,50	1.462.681,52	118.722,98	73.186,17
	Total Concepto	1.508.218,33		1.508.218,33	1.626.645,13	40.698,84	4.541,79	1.581.404,50	1.462.681,52	118.722,98	73.186,17
	305										
	30500 EXTINCION DE INCENDIOS	8.281,44		8.281,44	41.292,68	552,14	6.920,40	33.820,14	9.225,82	24.594,32	25.538,70
	Total Concepto	8.281,44		8.281,44	41.292,68	552,14	6.920,40	33.820,14	9.225,82	24.594,32	25.538,70
	Total Artículo.	9.276.576,16		9.276.576,16	9.800.342,50	261.692,83	62.354,56	9.476.295,11	8.553.900,27	922.394,84	199.718,95

Pág. 6

6

[illegible]

## ESTADO DE LIQUIDACIÓN DEL PRESUPUESTO DE INGRESOS: RESUMEN POR CLASIFICACIÓN ECONÓMICA

(2022)

## Capítulo: 3 Tasas, precios públicos y otros ingresos.

ARTÍCULO	CONCEPTO SUBCONCEPTO	PREVISIONES PRESUPUESTARIAS			DERECHOS RECONOCIDOS	DERECHOS ANULADOS	DERECHOS CANCELADOS	DERECHOS RECONOCIDOS NETOS	RECAUDACIÓN NETA	DERECHOS PENDIENTES DE COBRO A 31 DE DICIEMBRE	EXCESO / DEFECTO PREVISIÓN
		INICIALES	MODIFICACIONES	DEFINITIVAS							
33	Tasas por utilizac privat o el aprovech esp del dom púb loc										
	331 Tasa por entrada de vehículos.										
	33100 ENTRADA VEHICULOS Y RESERVA APARCAMIENTO	766.616,68		766.616,68	765.439,57	18.670,96	2.150,30	744.618,31	705.141,49	39.476,82	-21.998,37
	33101 Tasa por entrada de vehículos. INSPECCION	18.287,22		18.287,22							-18.287,22
	33105 TASAS POR UTILIZACION PRIVATIVA	232.000,00		232.000,00	310.765,25		26.140,02	284.625,23	227.353,69	57.271,54	52.625,23
	Total Concepto	1.016.903,90		1.016.903,90	1.076.204,82	18.670,96	28.290,32	1.029.243,54	932.495,18	96.748,36	12.339,64
	334 Tasa por apertura de calas y zanjas.										
	33400 CALAS Y ZANJAS				2.928,86	4.063,50		-1.134,64	-1.134,64		-1.134,64
	Total Concepto				2.928,86	4.063,50		-1.134,64	-1.134,64		-1.134,64
	335 Tasa por ocupación de la vía pública con terrazas.										
	33500 MESAS Y SILLAS	110.235,63		110.235,63	241.686,65		4.983,87	236.702,78	177.107,37	59.595,41	126.467,15
	Total Concepto	110.235,63		110.235,63	241.686,65		4.983,87	236.702,78	177.107,37	59.595,41	126.467,15
	337 Tasas por aprovechamiento del vuelo.										
	33700 OCUPACION SUBSUELO, SUELO Y VUELO	755.107,93		755.107,93	1.192.541,37	2.050,93	33.362,94	1.157.127,50	941.460,77	215.666,73	402.019,57
	33701 INSPECCIÓN.TASA OCUP. SUBSUELO, SUELO Y VUELO										
	Total Concepto	755.107,93		755.107,93	1.192.541,37	2.050,93	33.362,94	1.157.127,50	941.460,77	215.666,73	402.019,57
	339 Otras tasas por utilización privativa del dominio público.										
	33901 PUESTOS Y BARRACAS	119.703,67		119.703,67	89.416,08			89.416,08	88.533,69	882,39	-30.287,59
	33902 QUIOSCOS Y CRISTALERAS	1.858,79		1.858,79	2.089,36	19,45		2.069,91	2.069,91		211,12
	33903 OCUPACION VIA PUBLICA CAJEROS Y VENTANAS DESPACHO DIRECTO	7.754,55		7.754,55	9.409,18	95,55		9.313,63	7.584,91	1.728,72	1.559,08

Pág. 8

8

[illegible]

Pág. 9

9

[illegible]

## ESTADO DE LIQUIDACIÓN DEL PRESUPUESTO DE INGRESOS: RESUMEN POR CLASIFICACIÓN ECONÓMICA

(2022)

## Capítulo: 3 Tasas, precios públicos y otros ingresos.

ARTÍCULO	CONCEPTO SUBCONCEPTO	PREVISIONES PRESUPUESTARIAS			DERECHOS RECONOCIDOS	DERECHOS ANULADOS	DERECHOS CANCELADOS	DERECHOS RECONOCIDOS NETOS	RECAUDACIÓN NETA	DERECHOS PENDIENTES DE COBRO A 31 DE DICIEMBRE	EXCESO / DEFECTO PREVISIÓN
		INICIALES	MODIFICACIONES	DEFINITIVAS							
	39120 Multas por infracciones de la Ordenanza de circulación.	648.599,66		648.599,66	525.676,52	2.767,38		522.909,14	522.909,14		-125.690,52
	39190 Otras multas y sanciones.	41.991,61		41.991,61	125.486,87		2.286,44	123.200,43	25.800,46	97.399,97	81.208,82
	Total Concepto	690.591,27		690.591,27	651.163,39	2.767,38	2.286,44	646.109,57	548.709,60	97.399,97	-44.481,70
	392 Recar del periodo ejec y por declarac extemp sin requer prev										
	39211 Recargo de apremio.	360.654,47		360.654,47	423.071,85	2.929,10		420.142,75	418.131,89	2.010,86	59.488,28
	Total Concepto	360.654,47		360.654,47	423.071,85	2.929,10		420.142,75	418.131,89	2.010,86	59.488,28
	393 Intereses de demora.										
	39300 INTERESES DE DEMORA	144.182,46		144.182,46	178.683,48	181,81		178.501,67	177.855,45	646,22	34.319,21
	Total Concepto	144.182,46		144.182,46	178.683,48	181,81		178.501,67	177.855,45	646,22	34.319,21
	394 Prestación personal.										
	39401 INGRESOS POR RETENCINES AL PERSONAL EN NOMINA (SANITAS, ADES	11.480,50		11.480,50	5.754,90			5.754,90	384,70	5.370,20	-5.725,60
	Total Concepto	11.480,50		11.480,50	5.754,90			5.754,90	384,70	5.370,20	-5.725,60
	397 Aprovechamientos urbanísticos.										
	39700 Canon por aprovechamientos urbanísticos.	75.394,79		75.394,79	22.100,77			22.100,77	22.100,77		-53.294,02
	Total Concepto	75.394,79		75.394,79	22.100,77			22.100,77	22.100,77		-53.294,02
	398 Indemnizaciones de seguros de no vida.										
	39800 Indemnizaciones de seguros de no vida.	2.270,00		2.270,00							-2.270,00
	Total Concepto	2.270,00		2.270,00							-2.270,00
	399 Otros ingresos diversos.										
	39900 MATRICULAS DE CURSOS Y CONFERENCIAS	30.000,00		30.000,00	3.785,93	14,49		3.771,44	3.771,44		-26.228,56
	39901 OTROS	76.628,04		76.628,04	20.786,90			20.786,90	7.190,55	13.596,35	-55.841,14

## ESTADO DE LIQUIDACIÓN DEL PRESUPUESTO DE INGRESOS: RESUMEN POR CLASIFICACIÓN ECONÓMICA

(2022)

## Capítulo: 3 Tasas, precios públicos y otros ingresos.

ARTÍCULO	CONCEPTO SUBCONCEPTO	PREVISIONES PRESUPUESTARIAS			DERECHOS RECONOCIDOS	DERECHOS ANULADOS	DERECHOS CANCELADOS	DERECHOS RECONOCIDOS NETOS	RECAUDACIÓN NETA	DERECHOS PENDIENTES DE COBRO A 31 DE DICIEMBRE	EXCESO / DEFECTO PREVISIÓN
		INICIALES	MODIFICACIONES	DEFINITIVAS							
	39902 OTROS (COMISION VTA PARCELAS SEPES)	52.447,11		52.447,11	116.958,82			116.958,82	116.852,34	106,48	64.511,71
	39904 otros ingresos (colaboracion mejora recaudacion)	62,45		62,45	12,74			12,74		12,74	-49,71
	39905 OTROS (TARJETA DE TRANSPORTE)	1.747,12		1.747,12	5.366,40			5.366,40	5.366,40		3.619,28
	39906 Otros ingresos diversos.	81.676,18		81.676,18	55.680,46		673,03	55.007,43	31.631,67	23.375,76	-26.668,75
	39908 Otros ingresos diversos (Ejecuciones subsidiarias)	1.471,40		1.471,40	5.349,59			5.349,59	5.349,59		3.878,19
	Total Concepto	244.032,30		244.032,30	207.940,84	14,49	673,03	207.253,32	170.161,99	37.091,33	-36.778,98
	Total Articulo.	1.528.605,79		1.528.605,79	1.488.715,23	5.892,78	2.959,47	1.479.862,98	1.337.344,40	142.518,58	-48.742,81
	Total Capítulo	13.593.050,52		13.593.050,52	15.151.243,26	292.536,40	133.169,05	14.725.537,81	13.274.018,15	1.451.519,66	1.132.487,29

## ESTADO DE LIQUIDACIÓN DEL PRESUPUESTO DE INGRESOS: RESUMEN POR CLASIFICACIÓN ECONÓMICA

(2022)

## Capítulo: 4 Transferencia corrientes.

ARTÍCULO	CONCEPTO SUBCONCEPTO	PREVISIONES PRESUPUESTARIAS			DERECHOS RECONOCIDOS	DERECHOS ANULADOS	DERECHOS CANCELADOS	DERECHOS RECONOCIDOS NETOS	RECAUDACIÓN NETA	DERECHOS PENDIENTES DE COBRO A 31 DE DICIEMBRE	EXCESO / DEFECTO PREVISIÓN
		INICIALES	MODIFICACIONES	DEFINITIVAS							
42	De la Administración del Estado.										
	420 De la Administración General del Estado.										
	42000 Participación en los Tributos del Estado.				11.945.889,48	267.904,26		11.677.985,22	10.953.553,12	724.432,10	11.677.985,22
	42003 De la Admon. Gral. Estado (PACTO ESTADO VIOENC.GENERO)		27.914,97	27.914,97	21.244,09			21.244,09	21.244,09		-6.670,88
	42006 De la Administración General del Estado.										
	42009 De la Administración General del Estado.		98.058,89	98.058,89	98.058,89			98.058,89	98.058,89		
	42010 Fondo Complementario de Financiación.	11.590.910,00		11.590.910,00							-11.590.910,00
	42011 FONDO COMPLEMENTARIO DE FINANCIACIÓN (LIQUIDACIONES)	320.295,56		320.295,56	320.295,56			320.295,56	320.295,56		
	42020 Compensación por beneficios fiscales.				95.221,97			95.221,97	95.221,97		95.221,97
	42096 DE LA ADMON. GENERAL DEL ESTADO (LIFE)					1.529,30		-1.529,30	-1.529,30		-1.529,30
	Total Concepto	11.911.205,56	125.973,86	12.037.179,42	12.480.709,99	269.433,56		12.211.276,43	11.486.844,33	724.432,10	174.097,01
	421 De Organismos Autónomos y agencias estatales.										
	42102 DE ORGANISMOS AUTONON.ADMINISTR.(INE)				757,46			757,46	757,46		757,46
	Total Concepto				757,46			757,46	757,46		757,46
	Total Artículo.	11.911.205,56	125.973,86	12.037.179,42	12.481.467,45	269.433,56		12.212.033,89	11.487.601,79	724.432,10	174.854,47
45	De Comunidades Autónomas.										
	450 De la Administración General de las Comunidades Autónomas.										
	45002 DE LA ADMON GENERAL DE LA CCAA		264.545,25	264.545,25	264.545,25			264.545,25	264.545,25		



Pág. 13

13

[illegible]

## Pág. 14

14

[illegible]

## ESTADO DE LIQUIDACIÓN DEL PRESUPUESTO DE INGRESOS: RESUMEN POR CLASIFICACIÓN ECONÓMICA

(2022)

## Capítulo: 4 Transferencia corrientes.

ARTÍCULO	CONCEPTO SUBCONCEPTO	PREVISIONES PRESUPUESTARIAS			DERECHOS RECONOCIDOS	DERECHOS ANULADOS	DERECHOS CANCELADOS	DERECHOS RECONOCIDOS NETOS	RECAUDACIÓN NETA	DERECHOS PENDIENTES DE COBRO A 31 DE DICIEMBRE	EXCESO / DEFECTO PREVISIÓN
		INICIALES	MODIFICACIONES	DEFINITIVAS							
	48001 DE FAMIL.E INST.SIN FIN LUCR(R.P.ASPADEC										
	48005 DE FAMILIA E INST.SIN FINES LUCRO (LA CAIXA.AYUDAS)										
	Total Concepto										
	Total Artículo.										
49	Del exterior.										
	490 Del Fondo Social Europeo.										
	49000 DEL EXTERIOR_(F.S.E.)										
	49001 DEL EXTERIOR										
	49002 DEL EXTERIOR										
	49003 Del Fondo Social Europeo.										
	49004 Del Fondo Social Europeo (voluntariado)										
	Total Concepto										
	491 Del Fondo de Desarrollo Regional.										
	49100 Del Fondo de Desarrollo Regional.	31.228,62		31.228,62							-31.228,62
	49101 Del Fondo de Desarrollo Regional. (UIA FEDER)		2.050.696,82	2.050.696,82							-2.050.696,82
	Total Concepto	31.228,62	2.050.696,82	2.081.925,44							-2.081.925,44
	Total Artículo.	31.228,62	2.050.696,82	2.081.925,44							-2.081.925,44
	Total Capítulo	13.555.271,84	2.990.437,18	16.545.709,02	15.071.797,22	541.148,44		14.530.648,78	13.437.400,64	1.093.248,14	-2.015.060,24

## ESTADO DE LIQUIDACIÓN DEL PRESUPUESTO DE INGRESOS: RESUMEN POR CLASIFICACIÓN ECONÓMICA

(2022)

## Capítulo: 5 Ingresos patrimoniales.

ARTÍCULO	CONCEPTO SUBCONCEPTO	PREVISIONES PRESUPUESTARIAS			DERECHOS RECONOCIDOS	DERECHOS ANULADOS	DERECHOS CANCELADOS	DERECHOS RECONOCIDOS NETOS	RECAUDACIÓN NETA	DERECHOS PENDIENTES DE COBRO A 31 DE DICIEMBRE	EXCESO / DEFECTO PREVISIÓN
		INICIALES	MODIFICACIONES	DEFINITIVAS							
54	Rentas de bienes inmuebles.										
	541 Arrendamientos de fincas urbanas.										
	54100 PRODUCTO DEL ARRENDAM.DE FINCAS URBANAS	23.000,00		23.000,00	29.680,01			29.680,01	7.803,27	21.876,74	6.680,01
	Total Concepto	23.000,00		23.000,00	29.680,01			29.680,01	7.803,27	21.876,74	6.680,01
	Total Artículo.	23.000,00		23.000,00	29.680,01			29.680,01	7.803,27	21.876,74	6.680,01
55	Productos de concesiones y aprovechamientos especiales.										
	550 De concesiones admittivas con contraprestación periódica										
	55000 CONCESIONES ADMINISTRATIVAS	521.467,35		521.467,35	578.844,34			578.844,34	481.692,55	97.151,79	57.376,99
	Total Concepto	521.467,35		521.467,35	578.844,34			578.844,34	481.692,55	97.151,79	57.376,99
	554 Aprovechamientos agrícolas y forestales.										
	55400 Producto de explotaciones forestales.	400.000,00		400.000,00	355.344,75			355.344,75	355.158,26	186,49	-44.655,25
	55402 COMPENSACION COMISION PROV.MONTES 15%	87.000,00		87.000,00	88.445,07			88.445,07	88.445,07		1.445,07
	Total Concepto	487.000,00		487.000,00	443.789,82			443.789,82	443.603,33	186,49	-43.210,18
	555 Aprovechamientos especiales con contraprestación.										
	55500 APROVECHAMIENTOS ESPECIALES	250.000,00		250.000,00	319.772,33			319.772,33	256.185,26	63.587,07	69.772,33
	Total Concepto	250.000,00		250.000,00	319.772,33			319.772,33	256.185,26	63.587,07	69.772,33
	Total Artículo.	1.258.467,35		1.258.467,35	1.342.406,49			1.342.406,49	1.181.481,14	160.925,35	83.939,14
	Total Capítulo	1.281.467,35		1.281.467,35	1.372.086,50			1.372.086,50	1.189.284,41	182.802,09	90.619,15

ESTADO DE LIQUIDACIÓN DEL PRESUPUESTO DE INGRESOS: RESUMEN POR CLASIFICACIÓN ECONÓMICA

(2022)

Capítulo: 6 Enajenación de inversiones reales.

ARTÍCULO	CONCEPTO SUBCONCEPTO	PREVISIONES PRESUPUESTARIAS			DERECHOS RECONOCIDOS	DERECHOS ANULADOS	DERECHOS CANCELADOS	DERECHOS RECONOCIDOS NETOS	RECAUDACIÓN NETA	DERECHOS PENDIENTES DE COBRO A 31 DE DICIEMBRE	EXCESO / DEFECTO PREVISIÓN
		INICIALES	MODIFICACIONES	DEFINITIVAS							
68	Reintegros por operaciones de capital.										
	680 De ejercicios cerrados.										
	68004 REINTEGROS PRESUPUESTOS CERRADOS				65.003,75			65.003,75	65.003,75		65.003,75
	Total Concepto				65.003,75			65.003,75	65.003,75		65.003,75
	Total Artículo.				65.003,75			65.003,75	65.003,75		65.003,75
	Total Capítulo				65.003,75			65.003,75	65.003,75		65.003,75

Pág. 18

18

[illegible]

## ESTADO DE LIQUIDACIÓN DEL PRESUPUESTO DE INGRESOS: RESUMEN POR CLASIFICACIÓN ECONÓMICA

(2022)

## Capítulo: 7 Transferencias de capital.

ARTÍCULO	CONCEPTO SUBCONCEPTO	PREVISIONES PRESUPUESTARIAS			DERECHOS RECONOCIDOS	DERECHOS ANULADOS	DERECHOS CANCELADOS	DERECHOS RECONOCIDOS NETOS	RECAUDACIÓN NETA	DERECHOS PENDIENTES DE COBRO A 31 DE DICIEMBRE	EXCESO / DEFECTO PREVISIÓN
		INICIALES	MODIFICACIONES	DEFINITIVAS							
	761 De Diputaciones, Consejos o Cabildos.										
	76100 DE DIPUTACION, PLANES PROVINCIALES				48.031,83			48.031,83	18.031,83	30.000,00	48.031,83
	76101 De Diputaciones, Consejos o Cabildos.		40.000,00	40.000,00							-40.000,00
	76102 DE DIPUTACION (CENTRO ASESOR)		425.000,00	425.000,00	425.000,00			425.000,00	425.000,00		
	Total Concepto		465.000,00	465.000,00	473.031,83			473.031,83	443.031,83	30.000,00	8.031,83
	767 De Consorcios.										
	76700 DE CONSORCIOS										
	76702 De Consorcios.		170.405,10	170.405,10							-170.405,10
	76703 DE CONSORCIOS		121.041,84	121.041,84	121.041,84			121.041,84	121.041,84		
	Total Concepto		291.446,94	291.446,94	121.041,84			121.041,84	121.041,84		-170.405,10
	Total Artículo.		756.446,94	756.446,94	594.073,67			594.073,67	564.073,67	30.000,00	-162.373,27
79	Del exterior.										
	791 Del Fondo de Desarrollo Regional.										
	79100 Del Fondo de Desarrollo Regional.	749.486,98	6.089.544,76	6.839.031,74	518.588,66			518.588,66	518.588,66		-6.320.443,08
	Total Concepto	749.486,98	6.089.544,76	6.839.031,74	518.588,66			518.588,66	518.588,66		-6.320.443,08
	797 Otras transferencias de la Unión Europea.										
	79701 Otras transferencias de la Unión Europea.		201.054,60	201.054,60	135.711,86			135.711,86	135.711,86		-65.342,74
	Total Concepto		201.054,60	201.054,60	135.711,86			135.711,86	135.711,86		-65.342,74
	Total Artículo.	749.486,98	6.290.599,36	7.040.086,34	654.300,52			654.300,52	654.300,52		-6.385.785,82
	Total Capítulo	2.283.392,75	10.300.023,80	12.583.416,55	5.653.331,09	0,09		5.653.331,00	4.356.190,02	1.297.140,98	-6.930.085,55

## ESTADO DE LIQUIDACIÓN DEL PRESUPUESTO DE INGRESOS: RESUMEN POR CLASIFICACIÓN ECONÓMICA

(2022)

## Capítulo: 8 Activos financieros.

ARTÍCULO	CONCEPTO SUBCONCEPTO	PREVISIONES PRESUPUESTARIAS			DERECHOS RECONOCIDOS	DERECHOS ANULADOS	DERECHOS CANCELADOS	DERECHOS RECONOCIDOS NETOS	RECAUDACIÓN NETA	DERECHOS PENDIENTES DE COBRO A 31 DE DICIEMBRE	EXCESO / DEFECTO PREVISIÓN
		INICIALES	MODIFICACIONES	DEFINITIVAS							
83	Reintegros de préstamos de fuera del sector público.										
	831 Reintegros de préstamos de fuera del sector público a l/p										
	83100 PRESTAMOS PERSONAL FUNCIONARIO LP	50.000,00		50.000,00	50.000,00			50.000,00	11.900,00	38.100,00	
	83101 PRESTAMOS PERSONAL LABORAL LP	50.000,00		50.000,00	19.200,00			19.200,00	3.180,00	16.020,00	-30.800,00
	Total Concepto	100.000,00		100.000,00	69.200,00			69.200,00	15.080,00	54.120,00	-30.800,00
	Total Artículo.	100.000,00		100.000,00	69.200,00			69.200,00	15.080,00	54.120,00	-30.800,00
87	Remanente de tesorería.										
	870 Remanente de tesorería.										
	87000 Para gastos generales.		16.370.078,85	16.370.078,85							-16.370.078,85
	87010 Para gastos con financiación afectada.		4.026.898,61	4.026.898,61							-4.026.898,61
	Total Concepto		20.396.977,46	20.396.977,46							-20.396.977,46
	Total Artículo.		20.396.977,46	20.396.977,46							-20.396.977,46
	Total Capítulo	100.000,00	20.396.977,46	20.496.977,46	69.200,00			69.200,00	15.080,00	54.120,00	-20.427.777,46



ESTADO DE LIQUIDACIÓN DEL PRESUPUESTO DE INGRESOS: RESUMEN POR CLASIFICACIÓN ECONÓMICA

(2022)

Capítulo: 9 Pasivos financieros.

ARTÍCULO	CONCEPTO SUBCONCEPTO	PREVISIONES PRESUPUESTARIAS			DERECHOS RECONOCIDOS	DERECHOS ANULADOS	DERECHOS CANCELADOS	DERECHOS RECONOCIDOS NETOS	RECAUDACIÓN NETA	DERECHOS PENDIENTES DE COBRO A 31 DE DICIEMBRE	EXCESO / DEFECTO PREVISIÓN
		INICIALES	MODIFICACIONES	DEFINITIVAS							
91	Préstamos recibidos en euros.										
	911 Préstamos recibidos a l/p de entes del sector público.										
	91100 Préstamos recibidos a l/p de entes del sector público.										
	91101 Préstamos recibidos a l/p de entes del sector público.										
	Total Concepto										
	Total Artículo.										
	Total Capítulo										
	Total	55.658.202,25	33.687.438,44	89.345.640,69	64.070.091,51	2.447.558,13	460.229,08	61.162.304,30	53.581.468,31	7.580.835,99	-28.183.336,39

(2022)

Pág. 1

## ESTADO DE LIQUIDACIÓN DEL PRESUPUESTO POR BOLSA DE VINCULACIÓN

## I.LIQUIDACIÓN DEL PRESUPUESTO DE GASTOS POR BOLSAS DE VINCULACIÓN

BOLSA DE VINCULACIÓN			CRÉDITOS PRESUPUESTARIOS			GASTOS COMPROMET.	OBLIGACIONES RECONOCIDAS NETAS	PAGOS	OBLIGACIONES PENDIENTES DE PAGO A 31 DE DICIEMBRE	REMANENTES DE CRÉDITO
			INICIALES	MODIFICACIONES	DEFINITIVAS					
01	011	3	702.073,11	127.080,46	829.153,57	788.352,32	787.846,45	779.819,43	8.027,02	41.307,12
01	011	31								
01	011	9	4.558.266,11		4.558.266,11	4.558.266,11	4.558.266,11	4.558.266,11		
01	011	91								
01	132	1	3.475.311,56	-312.514,70	3.162.796,86	3.156.829,88	3.154.429,88	3.154.429,88		8.366,98
01	132	20	22.000,00		22.000,00					22.000,00
01	132	21	73.000,00	12.873,33	85.873,33	56.085,68	52.427,36	52.427,36		33.445,97
01	132	22	163.000,00	72.217,88	235.217,88	225.370,00	201.312,76	201.312,76		33.905,12
01	132	6		175.000,00	175.000,00					175.000,00
01	132	62	63.500,00	23.230,65	86.730,65	48.777,44	40.220,90	40.220,90		46.509,75
01	1330	22708	200.000,00		200.000,00	195.770,95	159.120,95	159.120,95		40.879,05
01	133	21	15.000,00	1.853,47	16.853,47	16.743,46	12.523,77	12.523,77		4.329,70
01	133	22	316.000,00	12.574,68	328.574,68	270.494,15	252.824,05	233.557,42	19.266,63	75.750,63
01	133	61	100.000,00	406.220,44	506.220,44	503.775,66	144,86	144,86		506.075,58
01	135	21	4.000,00	1.679,55	5.679,55	3.320,34	3.293,34	3.293,34		2.386,21
01	135	22	18.500,00	1.151,18	19.651,18	5.660,98	4.160,98	4.160,98		15.490,20
01	135	6		9.810,56	9.810,56	9.810,56	9.810,56	9.810,56		
01	135	62		50.000,00	50.000,00					50.000,00
01	136	1	2.044.624,49	50.220,86	2.094.845,35	2.051.474,65	2.051.474,65	2.051.474,65		43.370,70
01	136	20								
01	136	21	100.000,00	33.496,59	133.496,59	73.196,68	54.815,97	54.815,97		78.680,62
01	136	22	103.000,00	26.324,92	129.324,92	73.277,69	60.277,43	60.277,43		69.047,49
01	136	6		50.000,00	50.000,00					50.000,00
01	136	62	50.000,00	435.096,81	485.096,81	458.791,57	41.055,41	41.055,41		444.041,40
01	151	1	362.529,25	30.000,00	392.529,25	388.510,06	388.510,06	388.510,06		4.019,19
01	151	20								
01	151	21	4.000,00	20.041,14	24.041,14	6.575,74	2.156,69	2.156,69		21.884,45
01	151	22	17.000,00	23.945,47	40.945,47	31.176,09	14.758,70	11.966,34	2.792,36	26.186,77
01	151	6		1.630.286,01	1.630.286,01	893.859,55	584.413,69	584.413,69		1.045.872,32
01	151	60	25.000,00	15.616,43	40.616,43	13.953,30				40.616,43
01	151	60901		38.889,96	38.889,96					38.889,96
Suma			12.416.804,52	2.935.095,69	15.351.900,21	13.830.072,86	12.433.844,57	12.403.758,56	30.086,01	2.918.055,64

(2022)

Pág. 2

## ESTADO DE LIQUIDACIÓN DEL PRESUPUESTO POR BOLSA DE VINCULACIÓN

## I.LIQUIDACIÓN DEL PRESUPUESTO DE GASTOS POR BOLSAS DE VINCULACIÓN

BOLSA DE VINCULACIÓN			CRÉDITOS PRESUPUESTARIOS			GASTOS COMPROMET.	OBLIGACIONES RECONOCIDAS NETAS	PAGOS	OBLIGACIONES PENDIENTES DE PAGO A 31 DE DICIEMBRE	REMANENTES DE CRÉDITO
			INICIALES	MODIFICACIONES	DEFINITIVAS					
01	151	61	10.000,00	1.586.219,64	1.596.219,64	45.829,09	44.850,68	44.850,68		1.551.368,96
01	151	61906		600.000,00	600.000,00					600.000,00
01	151	62		35.000,00	35.000,00					35.000,00
01	151	62700		215.016,81	215.016,81	190.877,27	73.337,51	73.337,51		141.679,30
01	1520	62700		1.478.011,49	1.478.011,49					1.478.011,49
01	152	20	66.954,87	1.147,00	68.101,87	64.197,93	60.710,61	60.710,61		7.391,26
01	152	21	70.000,00	1.890,89	71.890,89	70.644,09	63.912,80	61.262,80	2.650,00	7.978,09
01	152	22	795.708,61	329.601,46	1.125.310,07	967.357,37	837.948,73	675.585,43	162.363,30	287.361,34
01	152	23								
01	152	6	110.000,00	262.275,10	372.275,10	212.809,17	187.942,77	187.942,77		184.332,33
01	153	21	8.000,00	4.000,00	12.000,00	11.857,96	10.648,83	10.648,83		1.351,17
01	153	22	30.000,00	9.371,42	39.371,42	31.606,23	28.326,06	28.326,06		11.045,36
01	153	6		267.502,47	267.502,47	146.460,53	146.460,53	146.460,53		121.041,94
01	153	61	675.000,00	2.375.680,23	3.050.680,23	2.205.045,01	670.185,82	670.185,82		2.380.494,41
01	161	1	520.672,90		520.672,90	497.364,47	497.364,47	497.364,47		23.308,43
01	161	6	470.000,00	3.174.927,01	3.644.927,01	3.221.754,46	1.156.130,81	1.144.600,86	11.529,95	2.488.796,20
01	161	61		301.093,17	301.093,17					301.093,17
01	16	22	1.490.525,32	454.207,85	1.944.733,17	1.944.703,58	1.502.398,55	1.416.273,79	86.124,76	442.334,62
01	162	22	2.335.384,64	580.941,81	2.916.326,45	2.905.202,06	2.904.504,06	2.904.504,06		11.822,39
01	162	46	56.000,00		56.000,00	55.397,24	55.397,24	55.397,24		602,76
01	163	1	187.480,58		187.480,58	186.174,23	186.174,23	186.174,23		1.306,35
01	163	20	10.000,00		10.000,00					10.000,00
01	163	22	2.277.000,00	613.251,01	2.890.251,01	2.890.013,45	2.148.474,02	2.143.474,02	5.000,00	741.776,99
01	163	63		120.000,00	120.000,00					120.000,00
01	165	1	199.245,97	-30.000,00	169.245,97	117.253,16	117.253,16	117.253,16		51.992,81
01	165	20	4.200,00		4.200,00					4.200,00
01	165	21	247.000,00	74.969,40	321.969,40	321.956,75	320.501,44	314.794,09	5.707,35	1.467,96
01	165	22	1.104.123,86	145.069,74	1.249.193,60	1.220.237,11	943.614,68	693.874,38	249.740,30	305.578,92
01	165	62	100.000,00		100.000,00	19.370,87	1.512,50	1.512,50		98.487,50
01	165	62700		27.853,55	27.853,55	319,65	245,02	245,02		27.608,53
01	165	62701								
Suma			23.184.101,27	15.563.125,74	38.747.227,01	31.156.504,54	24.391.739,09	23.838.537,42	553.201,67	14.355.487,92

(2022)

Pág.

3

## ESTADO DE LIQUIDACIÓN DEL PRESUPUESTO POR BOLSA DE VINCULACIÓN

## I.LIQUIDACIÓN DEL PRESUPUESTO DE GASTOS POR BOLSAS DE VINCULACIÓN

BOLSA DE VINCULACIÓN			CRÉDITOS PRESUPUESTARIOS			GASTOS COMPROMET.	OBLIGACIONES RECONOCIDAS NETAS	PAGOS	OBLIGACIONES PENDIENTES DE PAGO A 31 DE DICIEMBRE	REMANENTES DE CRÉDITO
			INICIALES	MODIFICACIONES	DEFINITIVAS					
01	171	1	216.425,91	50.000,00	266.425,91	266.217,55	266.217,55	266.217,55		208,36
01	171	20	10.600,00		10.600,00					10.600,00
01	171	21	17.000,00	742,00	17.742,00	17.731,08	17.664,78	17.664,78		77,22
01	171	22	732.000,00	275.019,88	1.007.019,88	963.565,53	812.452,83	812.452,83		194.567,05
01	171	6	320.000,00	315.621,93	635.621,93	290.525,19	169.803,21	140.244,62	29.558,59	465.818,72
01	172	1	561.704,20	-60.000,00	501.704,20	501.422,95	501.422,95	501.422,95		281,25
01	1721	45501	87.000,00		87.000,00	87.000,00	87.000,00	87.000,00		
01	172	21	2.000,00	202,46	2.202,46	2.044,47	428,31	428,31		1.774,15
01	172	22	69.546,98	70.387,67	139.934,65	139.569,54	138.696,49	138.649,51	46,98	1.238,16
01	1722	6	296.312,83	843.710,19	1.140.023,02	35.658,70	35.658,70	35.658,70		1.104.364,32
01	172	6		350.525,22	350.525,22	4.294,52	2.411,95	2.411,95		348.113,27
01	172	62	134.529,90	659.075,72	793.605,62	363.075,33	343.178,13	343.178,13		450.427,49
01	172	64000		2.411,95	2.411,95					2.411,95
01	179	22								
01	221	1	4.928.867,00	-77.297,33	4.851.569,67	3.944.415,94	3.924.995,32	3.521.205,68	403.789,64	926.574,35
01	221	22	3.000,00	798,93	3.798,93	1.791,13	798,93	798,93		3.000,00
01	221	83	100.000,00		100.000,00	69.200,00	69.200,00	69.200,00		30.800,00
01	221	83001								
01	221	83002								
01	231	1	1.290.259,45	737.773,85	2.028.033,30	1.559.611,77	1.559.611,77	1.555.150,40	4.461,37	468.421,53
01	231	20								
01	231	21	10.000,00	1.898,92	11.898,92	10.425,28	10.313,41	10.313,41		1.585,51
01	231	22	1.627.046,24	156.034,75	1.783.080,99	1.379.185,74	1.176.887,65	1.176.122,76	764,89	606.193,34
01	231	48	288.313,00	231.813,00	520.126,00	513.126,00	222.451,68	156.795,18	65.656,50	297.674,32
01	231	6		3.052,00	3.052,00					3.052,00
01	231	62700		190,09	190,09	190,00	190,00	190,00		0,09
01	241	1	120.000,00	996.970,11	1.116.970,11	701.434,03	699.526,09	697.547,37	1.978,72	417.444,02
01	241	21		1.667,72	1.667,72					1.667,72
01	241	22	276.000,00	372.224,16	648.224,16	575.159,31	487.855,19	478.064,13	9.791,06	160.368,97
01	241	23		340,70	340,70	292,06				340,70
01	241	4		488.481,79	488.481,79	32.721,79				488.481,79
Suma			34.274.706,78	20.984.771,45	55.259.478,23	42.615.162,45	34.918.504,03	33.849.254,61	1.069.249,42	20.340.974,20

(2022)

Pág.

4

## ESTADO DE LIQUIDACIÓN DEL PRESUPUESTO POR BOLSA DE VINCULACIÓN

## I.LIQUIDACIÓN DEL PRESUPUESTO DE GASTOS POR BOLSAS DE VINCULACIÓN

BOLSA DE VINCULACIÓN			CRÉDITOS PRESUPUESTARIOS			GASTOS COMPROMET.	OBLIGACIONES RECONOCIDAS NETAS	PAGOS	OBLIGACIONES PENDIENTES DE PAGO A 31 DE DICIEMBRE	REMANENTES DE CRÉDITO
			INICIALES	MODIFICACIONES	DEFINITIVAS					
01	241	45001		68.640,00	68.640,00	34.320,00	34.320,00	34.320,00		34.320,00
01	241	48100		98.661,58	98.661,58	85.370,12	67.870,12	67.870,12		30.791,46
01	241	48906		465.400,00	465.400,00					465.400,00
01	241	48908		177.120,00	177.120,00					177.120,00
01	241	48909		95.200,00	95.200,00					95.200,00
01	241	48910		97.967,00	97.967,00					97.967,00
01	3	1	45.442,68	8.000,00	53.442,68	47.249,14	47.249,14	47.249,14		6.193,54
01	311	22								
01	312	63		40.000,00	40.000,00					40.000,00
01	323	1	418.064,01	30.000,00	448.064,01	447.244,25	447.244,25	447.244,25		819,76
01	323	20	70.000,00		70.000,00	69.396,37	63.641,23	63.641,23		6.358,77
01	323	21	15.000,00	591,64	15.591,64	15.097,80	13.871,24	13.871,24		1.720,40
01	323	22	1.050.784,00	621.319,87	1.672.103,87	1.549.169,49	1.524.561,63	1.281.818,17	242.743,46	147.542,24
01	326	1	738.253,20	10.000,00	748.253,20	747.747,81	747.747,81	747.747,81		505,39
01	326	20								
01	326	21	1.000,00	50,58	1.050,58	957,43	838,29	739,07	99,22	212,29
01	326	22	192.000,00	131.836,35	323.836,35	279.721,11	206.448,41	182.204,89	24.243,52	117.387,94
01	326	41	20.000,00	20.000,00	40.000,00	20.000,00	20.000,00	20.000,00		20.000,00
01	326	48	293.685,45	350.626,54	644.311,99	154.350,83	154.350,83	154.350,83		489.961,16
01	326	6								
01	326	62	15.000,00	13.103,13	28.103,13	8.888,78	5.420,00	5.420,00		22.683,13
01	327	1	103.136,76	10.000,00	113.136,76	110.762,79	110.762,79	110.762,79		2.373,97
01	327	22	97.000,00	60.489,59	157.489,59	128.708,82	123.045,42	119.980,46	3.064,96	34.444,17
01	327	48	15.000,00	3.000,00	18.000,00	3.000,00	3.000,00	3.000,00		15.000,00
01	330	1	140.402,04	35.000,00	175.402,04	174.359,88	174.359,88	174.359,88		1.042,16
01	330	20								
01	330	21								
01	330	22	211.000,00	49.422,70	260.422,70	227.076,12	192.722,80	192.039,01	683,79	67.699,90
01	330	4	2.500,00	2.000,00	4.500,00	2.000,00	2.000,00	2.000,00		2.500,00
01	330	41003								
01	330	46	160.000,00		160.000,00	160.000,00	80.000,00	80.000,00		80.000,00
Suma			37.862.974,92	23.373.200,43	61.236.175,35	46.880.583,19	38.937.957,87	37.597.873,50	1.340.084,37	22.298.217,48

(2022)

Pág.

5

## ESTADO DE LIQUIDACIÓN DEL PRESUPUESTO POR BOLSA DE VINCULACIÓN

## I.LIQUIDACIÓN DEL PRESUPUESTO DE GASTOS POR BOLSAS DE VINCULACIÓN

BOLSA DE VINCULACIÓN			CRÉDITOS PRESUPUESTARIOS			GASTOS COMPROMET.	OBLIGACIONES RECONOCIDAS NETAS	PAGOS	OBLIGACIONES PENDIENTES DE PAGO A 31 DE DICIEMBRE	REMANENTES DE CRÉDITO
			INICIALES	MODIFICACIONES	DEFINITIVAS					
01	330	48	50.000,00	12.622,00	62.622,00	61.822,00	37.222,00	37.222,00		25.400,00
01	330	48901								
01	330	48902								
01	330	48903								
01	330	48904								
01	330	48905								
01	332	1	6.156,24		6.156,24	6.155,10	6.155,10	6.155,10		1,14
01	332	2	1.000,00		1.000,00	500,00				1.000,00
01	332	20	18.000,00		18.000,00					18.000,00
01	332	22	5.000,00		5.000,00	5.000,00	5.000,00	5.000,00		
01	334	1	40.128,20		40.128,20	40.128,20	40.128,20	40.128,20		
01	334	22	225.000,00		225.000,00	223.500,00	223.500,00	223.500,00		1.500,00
01	336	63		3.000.000,00	3.000.000,00					3.000.000,00
01	336	76	300.000,00		300.000,00	300.000,00	300.000,00	300.000,00		
01	338	1	45.298,54		45.298,54	43.310,56	43.310,56	43.310,56		1.987,98
01	338	21	1.000,00	305,44	1.305,44	1.001,00	1.001,00	1.001,00		304,44
01	338	22	612.000,00	148.650,24	760.650,24	748.737,09	569.532,85	568.516,18	1.016,67	191.117,39
01	338	48	60.000,00		60.000,00	60.000,00	30.000,00	30.000,00		30.000,00
01	342	20800	136.026,29		136.026,29	136.026,29	116.535,43	116.535,43		19.490,86
01	342	6		425.000,00	425.000,00					425.000,00
01	342	62200								
01	342	63	200.000,00	1.020.571,72	1.220.571,72	646.170,35	163.911,92	163.911,92		1.056.659,80
01	4	2	10.000,00		10.000,00					10.000,00
01	431	1	149.592,52	20.000,00	169.592,52	167.029,78	167.029,78	167.029,78		2.562,74
01	431	21								
01	431	22								
01	4320	16000		28.671,11	28.671,11	12.772,56	12.772,56	12.772,56		15.898,55
01	4320	62700	177.696,00	432.184,80	609.880,80	61.342,89	43.506,28	43.506,28		566.374,52
01	432	1	115.582,35	86.372,63	201.954,98	143.920,67	143.920,67	143.920,67		58.034,31
01	432	20	18.500,00		18.500,00	18.372,00	16.841,00	16.841,00		1.659,00
01	432	22	297.500,00	446.330,89	743.830,89	592.738,35	492.782,88	491.532,88	1.250,00	251.048,01
Suma			40.331.455,06	28.993.909,26	69.325.364,32	50.149.110,03	41.351.108,10	40.008.757,06	1.342.351,04	27.974.256,22

(2022)

Pág. 6

## ESTADO DE LIQUIDACIÓN DEL PRESUPUESTO POR BOLSA DE VINCULACIÓN

## I.LIQUIDACIÓN DEL PRESUPUESTO DE GASTOS POR BOLSAS DE VINCULACIÓN

BOLSA DE VINCULACIÓN			CRÉDITOS PRESUPUESTARIOS			GASTOS COMPROMET.	OBLIGACIONES RECONOCIDAS NETAS	PAGOS	OBLIGACIONES PENDIENTES DE PAGO A 31 DE DICIEMBRE	REMANENTES DE CRÉDITO
			INICIALES	MODIFICACIONES	DEFINITIVAS					
01	432	4		43.000,00	43.000,00	1.000,00	1.000,00	1.000,00		42.000,00
01	432	48	35.000,00	25.000,00	60.000,00	45.000,00	10.000,00	10.000,00		50.000,00
01	432	6		256.000,00	256.000,00	25.632,00	9.922,00	9.922,00		246.078,00
01	432	61901		303.000,00	303.000,00	93.345,46	63.210,00	63.210,00		239.790,00
01	432	62701		80.000,00	80.000,00	7.260,00				80.000,00
01	432	64	608.000,00	22.000,00	630.000,00	15.000,00				630.000,00
01	4330	62701	177.120,00	468.578,53	645.698,53	41.140,00	40.898,00	40.898,00		604.800,53
01	433	22								
01	433	48100		2.200,00	2.200,00	2.200,00	2.200,00	2.200,00		
01	4411	47900		207.820,08	207.820,08	207.820,08	207.820,08	207.820,08		
01	441	20	480.000,00	36.666,74	516.666,74	513.333,48	439.999,97	439.999,97		76.666,77
01	441	48	172.200,00	113.657,26	285.857,26	185.857,26	161.790,62	155.773,95	6.016,67	124.066,64
01	4500	60915								
01	450	1	547.088,30	20.000,00	567.088,30	565.562,27	565.562,27	565.562,27		1.526,03
01	450	20	10.000,00	945,32	10.945,32	3.873,52	3.674,44	3.674,44		7.270,88
01	450	21	37.000,00	24.368,76	61.368,76	61.366,22	45.471,08	45.471,08		15.897,68
01	450	22	37.100,00	18.502,09	55.602,09	51.768,78	49.728,24	44.728,24	5.000,00	5.873,85
01	450	6								
01	450	75001		170.405,10	170.405,10					170.405,10
01	4910	62700		1.057.083,49	1.057.083,49	159.942,66	68.810,20	68.810,20		988.273,29
01	491	22	6.000,00	150.000,00	156.000,00	110.791,20	14.836,19	14.836,19		141.163,81
01	491	6	151.200,00	313.182,77	464.382,77	93.515,50	85.209,00	76.013,00	9.196,00	379.173,77
01	491	62701		202.977,50	202.977,50					202.977,50
01	493	1	236.761,34	-100.000,00	136.761,34	114.078,11	114.078,11	114.078,11		22.683,23
01	493	21	10.000,00	1.802,90	11.802,90	11.289,26	11.008,54	11.008,54		794,36
01	493	22	33.000,00	2.269,13	35.269,13	32.770,23	7.480,43	7.480,43		27.788,70
01	493	23		17.007,51	17.007,51	5.706,10	5.706,10	5.706,10		11.301,41
01	912	1	860.917,60		860.917,60	858.913,28	858.913,28	858.913,28		2.004,32
01	912	22	67.500,00	1.084,25	68.584,25	68.194,99	53.304,49	52.651,09	653,40	15.279,76
01	912	23	120.000,00		120.000,00	109.602,00	109.602,00	83.571,00	26.031,00	10.398,00
01	912	48	115.000,00	4.190,60	119.190,60	100.440,00	100.440,00	91.020,00	9.420,00	18.750,60
Suma			44.035.342,30	32.435.651,29	76.470.993,59	53.634.512,43	44.381.773,14	42.983.105,03	1.398.668,11	32.089.220,45

(2022)

Pág.

7

## ESTADO DE LIQUIDACIÓN DEL PRESUPUESTO POR BOLSA DE VINCULACIÓN

## I.LIQUIDACIÓN DEL PRESUPUESTO DE GASTOS POR BOLSAS DE VINCULACIÓN

BOLSA DE VINCULACIÓN			CRÉDITOS PRESUPUESTARIOS			GASTOS COMPROMET.	OBLIGACIONES RECONOCIDAS NETAS	PAGOS	OBLIGACIONES PENDIENTES DE PAGO A 31 DE DICIEMBRE	REMANENTES DE CRÉDITO
			INICIALES	MODIFICACIONES	DEFINITIVAS					
01	920	1	1.774.990,95	115.000,00	1.889.990,95	1.889.362,83	1.889.312,83	1.889.312,83		678,12
01	920	20	75.200,00	6.076,92	81.276,92	55.342,70	53.126,41	53.126,41		28.150,51
01	920	21	39.500,00	16.450,60	55.950,60	54.480,17	54.313,12	54.313,12		1.637,48
01	920	22	725.500,00	191.367,86	916.867,86	896.276,81	734.896,50	709.576,94	25.319,56	181.971,36
01	920	23	33.042,35		33.042,35	11.896,25	11.896,25	10.889,51	1.006,74	21.146,10
01	920	27								
01	920	46	20.000,00		20.000,00	16.140,36	12.577,26	12.577,26		7.422,74
01	920	6		50.000,00	50.000,00					50.000,00
01	920	62	60.000,00	113.222,69	173.222,69	58.384,09	31.374,73	31.374,73		141.847,96
01	923	1	74.865,70		74.865,70	14.660,97	14.660,97	14.660,97		60.204,73
01	924	22	30.000,00	2.057,00	32.057,00	22.100,02	19.007,71	13.958,10	5.049,61	13.049,29
01	924	6	430.000,00	627.093,85	1.057.093,85	48.552,25	34.875,67	34.875,67		1.022.218,18
01	925	22								
01	929	50	502.000,00	-502.000,00						
01	931	1	434.155,16		434.155,16	421.138,56	421.138,56	421.138,56		13.016,60
01	931	22	21.000,00	4.429,51	25.429,51	18.461,69	18.461,69	18.461,69		6.967,82
01	931	23	30.000,00		30.000,00	24.000,00	24.000,00	20.000,00	4.000,00	6.000,00
01	932	1	694.957,66	-30.000,00	664.957,66	658.562,00	658.562,00	658.562,00		6.395,66
01	932	20	100.000,00	8.333,37	108.333,37	108.333,37	99.999,96	99.999,96		8.333,41
01	932	22	270.000,00	75.632,93	345.632,93	345.247,39	246.579,22	239.722,57	6.856,65	99.053,71
01	932	23								
01	933	1	164.719,26	-55.000,00	109.719,26	85.302,89	85.302,89	85.302,89		24.416,37
01	933	22	54.000,00		54.000,00	53.988,00	53.988,00	53.988,00		12,00
01	933	62		456.667,34	456.667,34					456.667,34
01	933	63	120.000,00		120.000,00					120.000,00
01	933	64		83.490,00	83.490,00	76.230,00				83.490,00
01	934	1	185.537,74	20.000,00	205.537,74	204.505,32	204.505,32	204.505,32		1.032,42
01	934	22	11.000,00		11.000,00	7.511,71	5.475,65	5.475,65		5.524,35
01	941	22	1.000,00		1.000,00	33,34	33,34	33,34		966,66
01	943	41	3.730.000,00	-35.000,00	3.695.000,00	3.695.000,00	3.695.000,00	2.252.300,65	1.442.699,35	
01	943	449	1.555.784,26	118.965,08	1.674.749,34	1.650.992,77	1.507.170,65	1.415.151,03	92.019,62	167.578,69
Suma			55.172.595,38	33.702.438,44	88.875.033,82	64.051.015,92	54.258.031,87	51.282.412,23	2.975.619,64	34.617.001,95



(2022)

ESTADO DE LIQUIDACIÓN DEL PRESUPUESTO POR BOLSA DE VINCULACIÓN

I.LIQUIDACIÓN DEL PRESUPUESTO DE GASTOS POR BOLSAS DE VINCULACIÓN

BOLSA DE VINCULACIÓN			CRÉDITOS PRESUPUESTARIOS			GASTOS COMPROMET.	OBLIGACIONES RECONOCIDAS NETAS	PAGOS	OBLIGACIONES PENDIENTES DE PAGO A 31 DE DICIEMBRE	REMANENTES DE CRÉDITO
			INICIALES	MODIFICACIONES	DEFINITIVAS					
01	943	71000	32.632,89		32.632,89					32.632,89
01	943	71002	42.000,00		42.000,00	42.000,00	42.000,00		42.000,00	
01	943	71004	23.000,00	-15.000,00	8.000,00	8.000,00	8.000,00		8.000,00	
Suma			55.270.228,27	33.687.438,44	88.957.666,71	64.101.015,92	54.308.031,87	51.282.412,23	3.025.619,64	34.649.634,84