

## ORGANIZACIÓN Y ACTIVIDAD.

### 1.- POBLACIÓN OFICIAL Y CUANTOS OTROS DATOS DE CARÁCTER SOCIOECONÓMICO CONTRIBUYEN A LA IDENTIFICACIÓN DE LA ENTIDAD

El Municipio de Cuenca tiene una población según los datos facilitados por el Instituto Nacional de Estadística a fecha de 1 de enero del ejercicio 2020 de 54.621 habitantes, (25.956 hombres y 28.665 mujeres) siendo su superficie de 954,3 Km cuadrados

[Población por capitales de provincia y sexo.\(2911\) \(ine.es\)](#)

Cuenca. Total. Total habitantes. Personas.		
Serie: DPOP6895		
Periodicidad: Anual		
Unidad: Personas		
Escala:		
DATOS		
	A	
	2020	54621
	2019	54690
	2018	54898
	2017	54876
	2016	55102
	2015	55428
	2014	55738
	2013	56107
	2012	57032
	2011	56703
	2010	56189
	2009	55866
	2008	54600
	2007	52980
	2006	51205

### 2.- NORMA DE CREACIÓN DE LA ENTIDAD.

Los estatutos íntegros de esta institución se publicaron íntegramente en el boletín oficial

de la provincia de 10 de noviembre de 2003.

### **3.- ACTIVIDAD PRINCIPAL DE LA ENTIDAD, SU RÉGIMEN JURÍDICO, ECONÓMICO FINANCIERO Y DE CONTRATACIÓN. EN EL SUPUESTO DE SERVICIOS PÚBLICOS GESTIONADOS DE FORMA INDIRECTA, SE INDICARÁ LA FORMA DE GESTIÓN.**

El Instituto Municipal de Deportes es un organismo autónomo del Excmo. Ayuntamiento de Cuenca cuyo objeto es la enseñanza, el desarrollo, la promoción de la Educación Física y la formación deportiva de los habitantes del municipio de Cuenca, al igual que el fomento de la práctica del deporte recreativo y de salud.

Para el cumplimiento de los anteriores objetivos el Instituto Municipal de Deportes dispone, para promover toda clase de actividades y prestar cuantos servicios públicos contribuyan a satisfacer las necesidades y aspiraciones de los habitantes de Cuenca, de las siguientes competencias.

- a) Desarrollar actividades deportivas y de ocupación del tiempo libre.
- b) Potenciar y fomentar las Escuelas Deportivas.
- c) Promocionar toda clase de instalaciones deportivas, así como su conservación y mantenimiento.
- d) Gestionar la administración, mantenimiento y reparación de las instalaciones de propiedad municipal cedidas al Instituto.
- e) Facilitar la utilización preferente de las instalaciones deportivas municipales para el deporte formativo y de esparcimiento o recreativo.
- f) Gestionar el uso de otras instalaciones deportivas públicas o privadas que hayan sido cedidas al Ayuntamiento o al Instituto Municipal de Deportes, y siempre que sea para el cumplimiento de los fines que tienen asignados.
- g) Cuantas otras sean necesarias para el cumplimiento de sus objetivos y no estén en contradicción con ninguna disposición legal o reglamentaria.

### **4.- DESCRIPCIÓN DE LAS PRINCIPALES FUENTES DE INGRESOS Y EN SU CASO, TASAS Y PRECIOS PÚBLICOS PERCIBIDOS.**

Los principales ingresos de este organismo provienen fundamentalmente de dos vías.

1.- Las transferencias efectuadas desde el Excmo. Ayuntamiento de Cuenca.

Eco.	Descripción	Previsiones Iniciales	Derechos Reconocidos Netos	Derechos Recaudados
------	-------------	--------------------------	-------------------------------	------------------------

<b>4000 0</b>	DE LA ADMON.GRAL. DE LA ENTIDAD LOCAL	2.570.000	2.570.000	2.208.772,82
-------------------	---------------------------------------	-----------	-----------	--------------

## 2.- Precios Públicos por prestación de servicios de las escuelas deportivas municipales.

Eco.	Descripción	Previsiones Iniciales	Derechos Reconocidos Netos	Derechos Recaudados
3430 1	ESTADIO DE LA FUENSANTA	952,20	16.992,25	0,00
3430 2	PABELLON POLIDEPORTIVO MUNICIPAL	9.118,17	2.396,59	1.377,30
3430 3	CAMPO DE DEPORTES OBISPO LAPLANA	1.278,96	2.912,77	1.536,00
3430 4	PISCINA CUBIERTA	61.153,07	27.290,07	27.290,07
3430 6	VARIOS	605,81	1.211,39	1.211,39
3430 7	LUIS YUFERA	34,33	260,00	218,00
3430 8	ABONADOS	80.173,22	-9.094,09	0,00
3430 9	ESCUELAS DEPORTIVAS	375.385,97	180.586,37	212.050,72
3431 1	CAMPO DEPORTE TIRADORES ALTOS	23.444,20	6.818,13	1.318,95
3431 2	POLIDEPORTIVO SAN FERNANDO	8.724,86	2.515,00	2.515,00
3431 3	INGRESOS CLUBS	93.192,17	30.387,90	30.387,90

## 3.- Otras:

El detalle de las ordenanzas fiscales se puede obtener a través del siguiente enlace:

[http://economyahacienda.cuenca.es/portal/lang\\_\\_es/p25241\\_\\_2/tabid\\_\\_11893/Default.aspx](http://economyahacienda.cuenca.es/portal/lang__es/p25241__2/tabid__11893/Default.aspx)

## **5.- CONSIDERACIÓN FISCAL DE LA ENTIDAD A EFECTOS DEL IMPUESTO DE SOCIEDADES Y, EN SU CASO, OPERACIONES SUJETAS A I.V.A. Y PORCENTAJE DE PRORRATA. SISTEMA CONTABLE AL QUE SE**

### **ENCUENTRA SUJETO.**

Esta entidad no se encuentra sujeta al impuesto de sociedades y en el ejercicio no ha presentado declaraciones por operaciones sujetas al I.V.A.

El sistema contable, adaptado a la Instrucción de Contabilidad para la Administración Local (ICAL), es el modelo NORMAL.

### **6.- ESTRUCTURA ORGANIZATIVA BÁSICA, EN SUS NIVELES POLÍTICOS Y ADMINISTRATIVO**

Los órganos de gobierno y administración del Instituto Municipal de Deportes son los siguientes:

- A) La Junta Rectora.
- B) El Presidente
- C) El Consejo Asesor.

Los órganos ejecutivos de administración y deportivos son los siguientes:

- A) El Secretario
- B) El Interventor
- C) El Tesorero
- D) El Director Técnico.
- E) Las Secciones Deportivas
- F) Las Escuelas Deportivas.

### **7. NÚMERO MEDIO DE EMPLEADOS DURANTE EL EJERCICIO.**

El número medio de empleados en este Organismo asciende a 41 distribuidos de la siguiente forma:

CONVENIO	HOMBRES	MUJERES	Total general
FUNCIONARIOS	2	1	3
LABORALES	31	7	38
	<b>33</b>	<b>8</b>	<b>41</b>

Mujeres: 8 Hombres: 33

## GESTIÓN INDIRECTA DE SERVICIOS PÚBLICOS

### **RESUMEN MEMORIA INGRESOS – GASTOS ESCUELAS DEPORTIVAS MUNICIPALES 2019**

A la hora de hacer la valoración del año 2019 en cuanto a los ingresos y gastos que se han producido en el programa de Escuelas Deportivas Municipales que desarrolla el Instituto Municipal de Deportes del Excmo. Ayuntamiento de Cuenca hay que tener en cuenta que el programa de actividades deportivas que oferta el Instituto Municipal de Deportes de Cuenca tiene carácter de temporada, es decir que se comienza en octubre y finaliza en septiembre del año siguiente, por lo que a la hora de elaborar esta memoria se tienen que reflejar datos correspondientes a parte de la actividad correspondiente a dos temporadas diferentes, lo que supone que sea más complicado a la hora de concretar los datos específicos que correspondan al año 2019. Por ello se aportarán datos de las dos temporadas deportivas, intentando que se correspondan lo máximo posible con la anualidad que nos ocupa.

También es necesario tener en cuenta que estas actividades deportivas se desarrollan a través de contratos de prestación de servicios. Habría que distinguir dos periodos:

a) La primera parte del 2019, que se correspondería con la temporada deportiva 2018-2019; en ese caso los contratos se realizaron durante el periodo 2016-2019.

Para llevar a cabo estos contratos se realizó la preceptiva petición de informe económico por las cantidades que se reflejan a continuación:

2016	2017	2018	2019
192.186,72	487.484,80	487.484,80	295.298,08

Pero se especificó que, a la hora de emitir el citado informe económico, sería necesario tener en cuenta que existía una posibilidad más que probable de que las cantidades solicitadas fueran menores una vez que se produjera la adjudicación de los contratos, debido a que:

- o La mayoría de los adjudicatarios que había habido en los últimos años habían sido fundamentalmente entidades deportivas o asociaciones culturales que por tener carácter social y carecer de ánimo de lucro habían presentado la facturación con la exención del IVA correspondiente.
- o Por otro lado, uno de los criterios de baremación era la rebaja en la oferta económica sobre el precio de licitación, lo que hacía suponer que algunos de los licitadores hicieran ofertas más reducidas del citado precio.
- o Existían también en los pliegos de condiciones, cláusulas que indicaban que en el caso de reducirse el número de alumnos o grupos previstos se reduciría de

forma proporcional el pago, situación ésta que en el caso de darse podría reducir de igual modo la cantidad propuesta.

Estas circunstancias que se han descrito con anterioridad se cumplieron, y la realidad fue que la cantidad que inicialmente fue aprobada por anualidad (487.484,80€) quedó reducida a 377.965,55€.

De esta forma el cuadro que anteriormente se mostraba quedaría de la siguiente manera:

2016	2017	2018	2019
150.036,22	377.965,55	377.965,55	227.929,33

b) La segunda parte del 2019, que se correspondería con la temporada deportiva 2019-2020; en ese caso se procedió a sacar de nuevo a oferta pública los contratos y para ello se hizo la preceptiva petición de informe económico por la cuantía de 486.429,08 €

Esta cantidad se distribuiría de la siguiente forma:

2019	2020	2021	2022	2023
193.140,93 €	486.429,08 €	486.429,08 €	486.429,08 €	293.288,15 €

Al igual que en el caso citado anteriormente, esas cantidades se preveía que pudieran reducirse una vez una vez adjudicados los contratos por los motivos que ya se han expuesto.

Una vez sacado el procedimiento a oferta pública se interpuso por parte de uno de los licitadores recurso especial en materia de contratación, por lo que se imposibilitaba sacar las actividades en la fecha prevista, hecho éste que podía suponer un gran perjuicio para los intereses de un gran número de usuarios, por lo que se procedió a solicitar de forma excepcional y siempre que ello fuese jurídicamente viable, la posibilidad de proceder a la prórroga de los contratos que estaban en vigor, y en el caso de la actividad de fitness poder realizar un contrato menor; de forma que no se vieran perjudicados los intereses de tantos usuarios y todo ello por el tiempo preciso para disponer de los correspondientes nuevos contratos en tanto se tramitasen y se procediese a su contratación.

En ese sentido, las actividades fueron ofertadas en el último periodo de 2019 por una cuantía de 139.449,18 €.

Con respecto a la oferta de las plazas de estas actividades deportivas, hay que tener en cuenta que los datos son aproximados, ya que son actividades dinámicas y cambiantes, que están muy condicionadas por las altas y bajas que se producen durante el curso, los niveles de los usuarios, diferencias de edad, modificaciones en la demanda de los usuarios, ...

Por otro lado, son actividades muy diferentes en cuanto a su desarrollo, hay algunas que tienen carácter de temporada realizándose durante 8 meses, otras cuatrimestrales, trimestrales, quincenales, etc.

Por este motivo los datos que se muestran a continuación serían orientativos al respecto de las expectativas iniciales de los grupos que se ofertan y posteriormente unas cifras aproximadas del grado de cumplimiento de esas expectativas de plazas.

### OFERTA INICIAL DE PLAZAS

Actividad	Oferta Aprox. Plazas	
AJEDREZ	45	
AQUAGYM	340	
ATLETISMO	120	
BÁDMINTON	80	
BAILE ESPAÑOL	220	
BAILES DE SALÓN	180	
BALONCESTO	200	
BALONMANO	150	
BILLAR	30	
ESGRIMA	40	
FÚTBOL – FÚTBOL SALA	350	
GERONTOGIMNASIA	150	
GIMNASIA DE MANTENIMIENTO	330	
GIMNASIA RÍTMICA	200	
NATACIÓN	1165*	420**
NATACIÓN CURSOS VERANO	182	
PATINAJE	200	
PIRAGÜISMO PISTA	145	
RUGBY	84	
TENIS	80	
TENIS DE MESA	40	
TRIATLÓN	30	
VOLEIBOL	150	
ZUMBA	240	

\*Plazas ofertadas de natación 2 días/semana toda temporada.

\*\* Plazas ofertadas de natación 1 día/semana cuatrimestral.

### ESTIMACIÓN DE PLAZAS CUBIERTAS

Actividad	Oferta Aprox. Plazas	
AJEDREZ	32	
AQUAGYM	288	
ATLETISMO	112	
BÁDMINTON	97	
BAILE ESPAÑOL	142	
BAILES DE SALÓN	125	
BALONCESTO	181	
BALONMANO	104	
BILLAR	31	
ESGRIMA	21	
FÚTBOL – FÚTBOL SALA	317	

GERONTOGIMNASIA	123	
GIMNASIA DE MANTENIMIENTO	288	
GIMNASIA RÍTMICA	137	
NATACIÓN	1142*	439**
NATACIÓN CURSOS VERANO	137	
PATINAJE	154	
PIRAGÜISMO PISTA	102	Actividad eliminada en temp. 19-20
RUGBY	75	
TENIS	80	
TENIS DE MESA	18	
TRIATLÓN	25	Actividad eliminada en temp. 19-20
VOLEIBOL	116	
ZUMBA	215	

\*Plazas ofertadas de natación 2 días/semana toda temporada.

\*\* Plazas ofertadas de natación 1 día/semana cuatrimestral.



### **COSTE CONTRATOS ESCUELAS DEPORTIVAS MUNICIPALES 2018-2019**

ACTIVIDADES	ADJUDICATARIOS ACTUALMENTE	¿IVA?	LICITACIÓN	COSTE PREVISTO**	CARGO A 2019
<b>ACTIVIDADES EN EL MEDIO ACUÁTICO</b>	Club Natación Cuenca.	NO IVA	122.000,00 €	122.000,00 €	73.200,00 €
<b>AJEDREZ:</b>	Corpus García Carrillo (masQsport)	IVA	4.395,00 €	5.317,95 €	3.190,77 €
<b>ATLETISMO:</b>	Club Atletismo Cuenca.	NO IVA	7.700,00 €	7.700,00 €	4.620,00 €
<b>BÁDMINTON:</b>	Club Bádminton Albatros	NO IVA	4.400,00 €	4.400,00 €	2.640,00 €
<b>BAILE ESPAÑOL:</b>	Asoc. Cultural Amigos del Rocío	NO IVA	17.900,00 €	17.900,00 €	10.740,00 €
<b>BAILES DE SALÓN-ORIENTALES Y ZUMBA:</b>	Asoc. Cultural Balchá	NO IVA	10.800,00 €	10.800,00 €	6.480,00 €
<b>BALONCESTO:</b>	Club Deportivo Conquense Baloncesto.	NO IVA	29.765,37 €	29.765,37 €	17.859,22 €
<b>BALONMANO:</b>	Corpus García Carrillo (masQsport)	IVA	13.275,00 €	16.062,75 €	9.637,65 €
<b>BILLAR:</b>	Club Conquense de Billar Casas Colgadas	NO IVA	5.500,00 €	5.500,00 €	3.300,00 €
<b>ESGRIMA:</b>	Club de Esgrima Espadas Colgadas de Cuenca	NO IVA	4.400,00 €	4.400,00 €	2.640,00 €
<b>FITNESS:</b>	Asoc. Cultural Balchá	NO IVA	14.924,00 €	14.924,00 €	8.954,40 €
<b>FÚTBOL Y FÚTBOL SALA</b>	Club Deportivo Futbcuenca	NO IVA	56.000,00 €	56.000,00 €	33.600,00 €
<b>GIMNASIA RÍTMICA:</b>	C.D. Huécar.	NO IVA	15.450,00 €	15.450,00 €	9.270,00 €
<b>PATINAJE:</b>	C.D. Hoz del Júcar	NO IVA	4.990,00 €	4.990,00 €	2.994,00 €
<b>PIRAGÜISMO PISTA:</b>	Club Piragüismo Cuenca.	NO IVA	5.750,00 €	5.750,00 €	4.600,00 €
<b>RUGBY:</b>	Club Deportivo Rugby a Palos	NO IVA	3.300,00 €	3.300,00 €	1.980,00 €
<b>TENIS DE MESA:</b>	C.D. Amigos del Ping-Pong.	NO IVA	3.849,00 €	3.849,00 €	2.309,40 €
<b>TENIS:</b>	Club Deportivo Amigos del Tenis de Cuenca.	NO IVA	11.100,00 €	11.100,00 €	6.660,00 €
<b>TRIATLÓN:</b>	Corpus García Carrillo (masQsport)	IVA	3.248,00 €	3.930,08 €	2.358,05 €
<b>VOLEIBOL:</b>	Asociación Sociocultural CosoVoley.	NO IVA	18.000,00 €	18.000,00 €	10.800,00 €
				<b>361.139,15 €</b>	<b>217.833,49 €</b>

### **COSTE CONTRATOS ESCUELAS DEPORTIVAS MUNICIPALES 2019-2020**

ACTIVIDADES	ADJUDICATARIOS ACTUALMENTE	¿IVA?	LICITACIÓN	COSTE PREVISTO**	CARGO A 2019
<b>ACTIVIDADES EN EL MEDIO ACUÁTICO</b>	Club Natación Cuenca.	NO IVA	122.000,00 €	122.000,00 €	48.800,00 €
<b>AJEDREZ:</b>	Corpus García Carrillo (masQsport)	IVA	4.395,00 €	5.317,95 €	2.127,18 €
<b>ATLETISMO:</b>	Club Atletismo Cuenca.	NO IVA	7.700,00 €	7.700,00 €	3.080,00 €
<b>BÁDMINTON:</b>	Club Bádminton Albatros	NO IVA	4.400,00 €	4.400,00 €	1.760,00 €
<b>BAILE ESPAÑOL:</b>	Asoc. Cultural Amigos del Rocío	NO IVA	17.900,00 €	17.900,00 €	7.160,00 €
<b>BAILES DE SALÓN-ORIENTALES Y ZUMBA:</b>	Asoc. Cultural Balchá	NO IVA	10.800,00 €	10.800,00 €	4.320,00 €
<b>BALONCESTO:</b>	Club Deportivo Conquense Baloncesto.	NO IVA	29.765,37 €	29.765,37 €	11.906,15 €
<b>BALONMANO:</b>	Corpus García Carrillo (masQsport)	IVA	13.275,00 €	16.062,75 €	4.818,83 €
<b>BILLAR:</b>	Club Conquense de Billar Casas Colgadas	NO IVA	5.500,00 €	5.500,00 €	2.200,00 €
<b>ESGRIMA:</b>	Club de Esgrima Espadas Colgadas de Cuenca	NO IVA	4.400,00 €	4.400,00 €	1.760,00 €
<b>FITNESS:</b>	Masque Gestión y Desarrollo S.L.	IVA	6.870,86 €	6.870,86 €	6.441,43 €
<b>FÚTBOL Y FÚTBOL SALA</b>	Club Deportivo Futbcuenca	NO IVA	56.000,00 €	56.000,00 €	22.400,00 €
<b>GIMNASIA RÍTMICA:</b>	C.D. Huécar.	NO IVA	15.450,00 €	15.450,00 €	6.180,00 €
<b>PATINAJE:</b>	C.D. Hoz del Júcar	NO IVA	4.990,00 €	4.990,00 €	1.996,00 €
<b>RUGBY:</b>	Club Deportivo Rugby a Palos	NO IVA	3.300,00 €	3.300,00 €	1.320,00 €
<b>TENIS DE MESA:</b>	C.D. Amigos del Ping-Pong.	NO IVA	3.849,00 €	3.849,00 €	1.539,60 €
<b>TENIS:</b>	Club Deportivo Amigos del Tenis de Cuenca.	NO IVA	11.100,00 €	11.100,00 €	4.440,00 €
<b>VOLEIBOL:</b>	Asociación Sociocultural CosoVoley.	NO IVA	18.000,00 €	18.000,00 €	7.200,00 €
				<b>343.405,93 €</b>	<b>139.449,18 €</b>

Valorando los cuadros anteriores y centrándose en la temporada 2018-2019 se observa que los gastos con cargo al año 2019 se elevan a la cantidad de **217.833,49 €**. En lo referente a la temporada 2019-2020 la cantidad con cargo al año 2019 sería de **139.449,18 €**.

También se observa que de la temporada 2018-2019 a la temporada 2019-2020 hay una disminución de **361.139,15 € a 343.405,93 €** en el coste previsto de los contratos, motivado por varias circunstancias, entre las que destacan:

Eliminación de las actividades de triatlón y piragüismo pista.

Reducción de horarios de la actividad de balonmano.

Reducción significativa de los cursos de verano de natación respecto a años anteriores.

Reducción en la cantidad de fitness al haber licitado el adjudicatario por una cantidad inferior y haber comenzado a mediados de octubre.

Por otra parte, los ingresos que se realizan para participar en el programa de actividades deportivas antes mencionado se hacen efectivos en los mismos números de cuenta que los abonados que hacen uso de las instalaciones municipales deportivas, por lo que a la hora de analizar los datos se aportaran tanto los de un colectivo de usuarios como del otro.

En el siguiente cuadro se detallan de forma conjunta los ingresos correspondientes a las Escuelas Deportivas y a los abonados al Instituto Municipal de Deportes. Los datos se corresponden a las cuentas que el IMD tiene en las entidades de Liberbank y Globalcaja, así como los ingresos que se llevaron a cabo a través de TPV a través de la entidad Caixabank:

**RESUMEN INGRESOS 2019**  
**ESCUELAS DEPORTIVAS Y ABONADOS**

MES	INGRESOS POR MES	ACUMULADO
ENERO	99.623,61	99.623,61
FEBRERO	86.047,41	185.671,02
MARZO	15.016,33	200.687,35
ABRIL	29.957,86	230.645,21
MAYO	9.512,96	240.158,17
JUNIO	10.365,96	250.524,13
JULIO	12.479,98	263.004,11
AGOSTO	6.595,70	269.599,81
SEPTIEMBRE	4.225,85	273.825,66
OCTUBRE	57.940,48	331.766,14
NOVIEMBRE	72.812,10	404.578,24
DICIEMBRE	7.145,20	411.723,44

**TOTAL 2019**

**411.723,44**

## **BASES DE PRESENTACIÓN DE LAS CUENTAS**

### **PRINCIPIOS CONTABLES**

La aplicación de los principios contables conduce a que las cuentas anuales se hayan formulado con claridad, expresando la imagen fiel del patrimonio, de la situación financiera, de la ejecución del Presupuesto y de los resultados de la entidad.

En concreto se han aplicado los siguientes principios:

- Gestión continuada.
- Devengo.
- Uniformidad.
- Prudencia.
- No compensación
- Importancia relativa.
- Imputación Presupuestaria.
- Desafectación.

No ha habido excepciones a la aplicación de los principios contables enumerados anteriormente.

Con carácter general todo elemento componente del inmovilizado material del cual no se espera obtener rendimientos económicos futuros o potencial del servicio se ha dado de baja en el balance.

## NORMAS DE VALORACIÓN

### INMOVILIZADO MATERIAL

Los bienes comprendidos en el inmovilizado material se valoran con carácter general al precio de adquisición.

También se dan de baja aquellos elementos patrimoniales cuya valoración no se puede efectuar de forma fiable de conformidad con lo establecido en la Disposición Adicional Primera de la Orden HAP/1781/2013 realizándose el correspondiente ajuste en el Patrimonio Neto de la entidad.

Valoraciones posteriores. Con carácter general, de conformidad con dicha Orden, cuando proceda valoración posterior de elementos del inmovilizado material se aplicará el modelo de coste, esto es, su contabilización por su valoración inicial, incrementada, en su caso por los desembolsos posteriores, y descontando la amortización acumulada practicada y la corrección valorativa acumulada por deterioro que hayan sufrido a lo largo de su vida útil. En este ejercicio no se han considerado valoraciones posteriores. La amortización es la distribución sistemática de la depreciación de un activo a lo largo de su vida útil. Para la amortización se ha utilizado el método de amortización lineal tomando como base 5 años de rendimientos económicos o potencial de servicio hasta el ejercicio 2019. A partir del ejercicio 2020. 2 años.

Nº Operación	Fecha	Aplicación	Importe	AMORT. ANUAL	Texto Libre
220190000431	28/02/2019	2019 01 3400 62300	1.892,97	378,59	Suministro de bomba de rotor seco trifásica y de centralita siemens ( PRESUPUESTO 19/59 REPARACION CALDERA POLIDEPORTIVO

220190000665	01/04/2019	2019 01 3400 62300	3.141,64	628,33	MS SUM.6 BLANCO CS8 S/IG MS6 BLANCO CS8 SIN IGNIFUGO / MS SUM.6 ROJO CS1 S/IG MS6 ROJO CS1 SIN IGNIFUGO / MS SUM.6 AZ.CL
220190000719	10/04/2019	2019 01 3400 62300	5.076,26	1.015,25	MAR.ARIES ULISES RADIO MARCADOR ELECTRONICO ARIES CON CONSOLA ULISES Y SISTEMA DE COMUNICACION POR RADIO / JUEGO MARCA
220190000826	23/04/2019	2019 01 3400 62300	903,51	180,7	SECAMANOS IBERO VITRIFICADO CON PULSADOR
220190001698	29/10/2019	2019 01 3400 62300	2.900,55	580,11	BOMBA CENTRIFUGA 3000 FE 5,5 CVN de Serie: 2219251254
220190001925	13/12/2019	2019 01 3400 62300	3.397,68	679,54	REJILLA PISCINA / REJILLA TRANSVERSAL 35-245 PARA CURVA
220190002039	27/12/2019	2019 01 3400 62300	465,18	93,04	Transformador quemador ( PRESUPUESTO 19/705 TRANSFORMADOR QUEMADOR PISCINA LUIS OCAÑA ) / Mano de obra ( PRESUPUESTO 19
				3555,56	

Nº Operación	Fecha	Aplicación	Importe	AMORTIZACION ANUAL	Texto Libre
--------------	-------	------------	---------	--------------------	-------------



Instituto Municipal de Deportes  
CUENCA

220180000045,00	09/02/2018	2018 01 3400 62500	2.571,25	514,25	Bomba GRUNDFOS TP65-60/4 3X400 V en cuerpo de hierro fundido ( Según presupuesto 17/571 ) / Mano de obra técnico y ayuda
220180000051,00	09/02/2018	2018 01 3400 62300	3.938,55	787,71	FTRA 09 ( CERRAMIENTO PARTE TRASERA ESTADIO FUENSANTA )
220180000272,00	09/03/2018	2018 01 3400 62500	1.607,76	321,55	2018000958 PORTERIAS BALONMANO, BRIDAS SUJECCION, ANCLAJES, REDES
220180000581,00	19/04/2018	2018 01 3400 62300	2.805,99	561,2	JG. Suministro e instalación de un juego de porterías de fútbol sala-balonmano antivandalicas, postes y largueros fabric
220180000724,00	11/05/2018	2018 01 3400 62300	14.067,68	2.813,54	COMBO CARGO
220180001129,00	23/07/2018	2018 01 3400 62300	5.898,75	1.179,75	ADQUEISION TAPIZ HOMOLOGADO CALIDAD CINTA
220180001526,00	10/10/2018	2018 01 3400 62300	2.989,55	597,91	2018021282 FREGADORA RA-55K-40 Y PLATO PORTADISCOS
220180002135,00	27/12/2018	2018 01 3400 62500	14.134,14	2.826,83	M-2094 - TREN DE POLEAS CON CRUCE ESSENCE / M-9530 - ELIPTICA KOR PT-2806 - MANCUERNA CAUCHO 6 KG. (UNIDAD) / PT-2

9602,74

Aplicación	Importe	AMORTIZACIÓN	Cta. PGCP	Texto Libre
------------	---------	--------------	-----------	-------------




<b>2015 01 3400 62300</b>	21.779,6 2	3629,94	2140	MATERIAL DE GIMNASIO
<b>2015 01 3400 62300</b>	2.175,58	362,6	2140	FRA. 218 BOMBA QUANTUM PARA POLD. LUIS OCAÑA
<b>2015 01 3400 62300</b>	1.600,83	266,81	2140	FRA.216 BOMBA SMEDEGARD EV PABELLON POLIDEPORTIV O EL SARGAL -
<b>2015 01 3400 62300</b>	469,48	78,25	2140	FRA.BOMBA RECIRCULACION Y CONEXION DEPOSITOS AC PISCINAS MUNICIPALES -
		4337,6		

TOTAL AMORTIZACION 2015	4.337,60
TOTAL AMORTIZACION 2018	9.602,74
TOTAL AMORTIZACION 2019	3.555,56
	17.495,90

ASIENTO 2213

Sobre estos elementos adquiridos en 2020 se han considerado 2 años.

Nº Operación	Fecha	Importe	Texto Libre	DIAS 2020	AMORTIZACIÓN
22020000003 7	13/02/202 0	214,41	BOMBA NYL 63-15 ( PRESUPUESTO 19/742 BOMBA NYKL 63-15 CAMPO DE FUTBOL OBISPO PLANA ) / Mano de obra de cambio de la bomb	322,00	94,58
22020000125 9	12/08/202 0	2.880,41	FREGADORA ELECTRICA BD 43/35 C EP	141,00	556,35
22020000157 3	21/10/202 0	712,69	HORA TRABAJO MONTAJE DEL MOTOR / MOTOR VANGUARD 6.5 HP 6:1	71,00	69,32
22020000167 4	03/11/202 0	13.043,7 5	SEGADORA ALLET C34 DE 86.3 CM (Nº SERIE: 19-406) / CARTUCHO CILINDRICO 8 CUCHILLAS	58,00	1.036,35
22020000177 9	23/11/202 0	816,75	INSTITUTO MUNICIPAL DE DEPORTES / SILLA GIRATORIA MODELO PANDORA, CON CABEZAL, RESPALDO ALTO REGULABLE EN ALTURA, SIS	38,00	42,52
22020000190 5	14/12/202 0	565,07	Bomba de recirculacion ACS SB-50XA ( PRESUPUESTO Nº 323 SUSTITUCION BOMBA POLD LUIS OCAÑA ) / Mano de obra de tecnico (	17,00	13,16
22020000190 6	14/12/202 0	999,70	Bomba de recirculacion ACS SB100XL ( PRESUPUESTO 20/276 SUSTITUCION DE BOMBA POLD. SARGAL ) / Valvula de bola 1 1/2" y	17,00	23,28
22020000192 4	14/12/202 0	839,74	Bomba Quantum 32 ( PRESUPUESTO 20/71 SUSTITUCION BOMBA CALDERA AGUA CALIENTE C. TIRADORES ) / Mano de obra tecnico ( PRE	17,00	19,56
22020000203	21/12/202	992,20	SANIFICADORA	10,00	13,59

 Instituto Municipal de Deportes CUENCA 4	0		NSU370PRO		
		21.064,7 2			1.868,70

**CASOS PARTICULARES DE INMOVILIZADO MATERIAL.  
INFRAESTRUCTURAS. BIENES COMUNALES Y PATRIMONIO  
HISTÓRICO.**

Esta entidad no tiene activos de esta naturaleza en la actualidad

**PATRIMONIO PÚBLICO DEL SUELO**

Esta entidad no tiene activos de esta naturaleza en la actualidad

**INVERSIONES INMOBILIARIAS**

Esta entidad no tiene activos de esta naturaleza en la actualidad

**INMOVILIZADO INTANGIBLE**

Los bienes comprendidos en el inmovilizado intangible se valoran con carácter general al precio de adquisición. No se han producido adquisiciones de este tipo de bienes en el ejercicio 2020.

**ACTIVOS FINANCIEROS**

Son bienes de esta naturaleza, el dinero en efectivo, los instrumentos de capital o de patrimonio neto de otra entidad, los derechos a recibir efectivo u otro activo financiero de un tercero o de intercambiar con un tercero activos o pasivos financieros en condiciones potencialmente favorables. En el presupuesto de 2020 existían consignados 23.800€ en el concepto “Anticipos Reintegrables a los trabajadores” valorándose por tanto inicialmente como partida a cobrar por el importe entregado menos las cuotas amortizadas. Se han concedido 12.000€ en este concepto


## DETERIORO DE VALOR DE CRÉDITOS

Determina el importe de los derechos pendientes de cobro que se consideran de difícil o imposible recaudación. Este dato es muy importante para realizar la correspondiente dotación y ajuste de cara a obtener un remanente de tesorería que refleje la imagen fiel de ésta variable.

Se ha aprobado la dotación de la provisión de deudores de dudoso cobro en los términos establecidos en la Base 58ª de Ejecución del Presupuesto de 2020 que atendiendo al requerimiento del Ministerio de Hacienda establece unas dotaciones por importes superiores a las establecidas en la Ley 27/2013, de 27 de diciembre de Racionalización y Sostenibilidad de la Administración Local.

Los importes por los años y conceptos siguientes

	Derechos Pendientes de Cobro a la fecha actual	Dudoso Cobro	
		Porcentaje	Importe
corriente (2020)	396.256,67	0	0,00
2019	21.026,47	30%	6.307,94
2018	70.713,01	30%	21.213,90
2017	80.405,80	60%	48.243,48
2016	105.315,52	85%	89.518,18
2015	105.906,00	100%	105.906,00
2014 y anteriores	357.912,66	100%	357.912,66
<b>TOTAL</b>	<b>1.137.536,13</b>		<b>629.102,17</b>




**INMOVILIZADO MATERIAL**

**MODELO DEL COSTE**

**EJERCICIO: 2020**

PARTIDA BALANCE	SALDO INICIAL	ENTRADAS	AUMENTOS POR TRASPASOS DE OTRAS PARTIDAS	SALIDAS	DISMINUCIONES POR TRASPASOS A OTRAS PARTIDAS	CORRECCIONES VALORATIVAS NETAS POR DETERIORO DEL EJERCICIO	AMORTIZACIÓN DEL EJERCICIO	SALDO FINAL
2110	1.815,00	0,00	0,00	0,00	0,00	0,00	0,00	1.815,00
2140	90.159,05	21.064,72	0,00	0,00	0,00	0,00	19.364,60	91.859,17
2150	16.277,90	0,00	0,00	0,00	0,00	0,00	0,00	16.277,90
2160	35.400,47	0,00	0,00	0,00	0,00	0,00	0,00	35.400,47
TOTAL	143.652,42	21.064,72	0,00	0,00	0,00	0,00	19.364,60	145.352,54



**PATRIMONIO PÚBLICO DEL SUELO**

**MODELO DEL COSTE**

**EJERCICIO: 2020**

PARTIDA BALANCE	SALDO INICIAL	ENTRADAS	AUMENTOS POR TRASPASOS DE OTRAS PARTIDAS	SALIDAS	DISMINUCIONES POR TRASPASOS A OTRAS PARTIDAS	CORRECCIONES VALORATIVAS NETAS POR DETERIORO DEL EJERCICIO	AMORTIZACIÓN DEL EJERCICIO	SALDO FINAL
TOTAL								



**INVERSIONES INMOBILIARIAS**

**MODELO DEL COSTE**

**EJERCICIO: 2020**

PARTIDA BALANCE	SALDO INICIAL	ENTRADAS	AUMENTOS POR TRASPASOS DE OTRAS PARTIDAS	SALIDAS	DISMINUCIONES POR TRASPASOS A OTRAS PARTIDAS	CORRECCIONES VALORATIVAS NETAS POR DETERIORO DEL EJERCICIO	AMORTIZACIÓN DEL EJERCICIO	SALDO FINAL
TOTAL								




INMOVILIZADO INTANGIBLE

MODELO DEL COSTE

EJERCICIO: 2020

PARTIDA BALANCE	SALDO INICIAL	ENTRADAS	AUMENTOS POR TRASPASOS DE OTRAS PARTIDAS	SALIDAS	DISMINUCIONES POR TRASPASOS A OTRAS PARTIDAS	CORRECCIONES VALORATIVAS NETAS POR DETERIORO DEL EJERCICIO	AMORTIZACIÓN DEL EJERCICIO	SALDO FINAL
TOTAL								






**Arrendamientos Financieros y otras operaciones de naturaleza similar**

**EJERCICIO 2020**

CLASE ACTIVO	IMPORTE RECONOCIMIENTO INICIAL	VALORACIÓN	OPCIÓN DE COMPRA (SI/NO)	ACUERDOS SIGNIFICATIVOS ARRENDAMIENTO FINANCIERO	NATURALEZA DE LOS ACTIVOS QUE SURGEN DE ESTOS CONTRATOS



**INSTITUTO MUNICIPAL DE DEPORTES**

Fecha Obtención 22/09/2021  
Ejercicio: 2020

**ACTIVOS FINANCIEROS**  
**INFORMACIÓN RELACIONADA CON EL BALANCE**

**ESTADO RESUMEN DE LA CONCILIACIÓN**

CATEGORIAS	ACTIVOS FINANCIEROS A LARGO PLAZO						ACTIVOS FINANCIEROS A CORTO PLAZO						TOTAL	
	INVERSIONES EN PATRIMONIO		VALORES REPRESENTATIVOS DE DEUDA		OTRAS INVERSIONES		INVERSIONES EN PATRIMONIO		VALORES REPRESENTATIVOS DE DEUDA		OTRAS INVERSIONES			
	2020	2019	2020	2019	2020	2019	2020	2019	2020	2019	2020	2019	2020	2019
CRÉDITOS Y PARTIDAS A COBRAR														
INVERSIONES MANTENIDAS HASTA EL VENCIMIENTO							4.500,00		8.942,50	9.700,00			13.442,50	9.700,00
ACTIVOS FINANCIEROS A VALOR RAZONABLE CON CAMBIO EN RESULTADOS														
INVERSIONES EN ENTIDADES DE GRUPO, MULTIGRUPO Y ASOCIADAS									59,08	59,08			59,08	59,08
ACTIVOS FINANCIEROS DISPONIBLES PARA LA VENTA														
TOTAL							4.500,00		9.001,58	9.759,08			13.501,58	9.759,08

ACTIVOS FINANCIEROS

Fecha Obtención 22/09/2021

INFORMACIÓN RELACIONADA CON EL BALANCE

Pág. 1

B) CORRECCIONES POR DETERIORO DEL VALOR

EJERCICIO 2020

CLASES DE ACTIVOS FINANCIEROS	SALDO INICIAL	DISMINUCIONES DE VALOR POR DETERIORO CREDITICIO DEL EJERCICIO	REVERSIÓN DEL DETERIORO CREDITICIO EN EL EJERCICIO	SALDO FINAL
Activos financieros a Largo Plazo				
Inversiones en patrimonio				
Valores representativos de deuda				
Otras inversiones				
Activos financieros a Corto Plazo				
Inversiones en patrimonio				
Valores representativos de deuda				
Otras inversiones				





**Fecha Obtención**      **22/09/2021**

Pág. 1

## SITUACIÓN Y MOVIMIENTOS DE LAS DEUDAS

## DEUDAS A VALOR RAZONABLE

EJERCICIO 2020

[illegible]



**Fecha Obtención** 22/09/2021

Pág. 1

## SITUACIÓN Y MOVIMIENTOS DE LAS DEUDAS

## RESUMEN POR CATEGORÍAS

EJERCICIO 2020

[illegible]



**INSTITUTO MUNICIPAL DE DEPORTES**

**PASIVOS FINANCIEROS**


Fecha Obtención 22/09/2021

Pág. 1

**Líneas de Crédito**

**EJERCICIO: 2020**

IDENTIFICACIÓN	LÍMITE CONCEDIDO	DISPUESTO	DISPONIBLE	COMISIÓN S/NO DISPUESTO
TOTAL				



PASIVOS FINANCIEROS

Fecha Obtención 22/09/2021

Avales y otras garantías concedidas


Pág. 1

Avales concedidos

EJERCICIO 2020

IDENTIFICACIÓN AVAL	ENTIDAD AVALADA		FECHA CONCESIÓN AVAL	FECHA VENCIMIENTO AVAL	FINALIDAD AVAL	AVALES PENDIENTES A 1 DE ENERO	AVALES CONCEDIDOS EN EL EJERCICIO	AVALES CANCELADOS EN EL EJERCICIO			AVALES PENDIENTES A 31 DE DICIEMBRE	PROVISIONES	
	NIF	DENOMINACIÓN						POR EJECUCIÓN	POR OTRAS CAUSAS	TOTAL		EJERCICIO	ACUMULADA
TOTAL													





PASIVOS FINANCIEROS

Fecha Obtención 22/09/2021  
Pág. 1

Avales y otras garantías concedidas

Avales ejecutados

EJERCICIO 2020

IDENTIFICACIÓN AVAL	ENTIDAD AVALADA		FECHA CONCESIÓN AVAL	FECHA VENCIMIENTO AVAL	FINALIDAD AVAL	AVALES CANCELADOS EN EL EJERCICIO POR EJECUCIÓN	APLICACIÓN PRESUPUESTARIA		CONCEPTO NO PRESUPUESTARIO	
	NIF	DENOMINACIÓN					CÓDIGO	DESCRIPCIÓN	CÓDIGO	DESCRIPCIÓN
TOTAL										



PASIVOS FINANCIEROS


Fecha Obtención 22/09/2021  
Pág. 1

Avales y otras garantías concedidas

Avales reintegrados

EJERCICIO 2020

	AÑO DE EJECUCIÓN	AVALES CANCELADOS EN EL EJERCICIO POR EJECUCIÓN	APLICACIÓN PRESUPUESTARIA		CONCEPTO NO PRESUPUESTARIO	
			CÓDIGO	DESCRIPCIÓN	CÓDIGO	DESCRIPCIÓN
	TOTAL					



Fecha Obtención 22/09/2021

Pág. 1


EJERCICIO 2020

ACTIVOS CONSTRUIDOS O ADQUIRIDOS PARA OTRAS ENTIDADES Y OTRAS EXISTENCIAS

PARTIDA BALANCE	IMPORTE DE LAS CORRECCIONES VALORATIVAS	IMPORTE REVERSIÓN	IMPORTE COSTES CAPITALIZADOS	LIMITACIÓN DISPONIBILIDAD OBRAS Y OTRAS EXISTENCIAS			
				GARANTÍAS	PIGNORACIONES	FIANZAS	OTROS

**TRANSFERENCIAS Y SUBVENCIONES RECIBIDAS****EJERCICIO 2020**

CARACTERÍSTICAS	IMPORTE RECIBIDO		IMPORTE REINTEGRABLE	IMPORTE NO REINTEGRABLE	CANTIDAD IMPUTADA A RESULTADOS	
	EJERCICIO 2020	EJERCICIOS ANTERIORES			EJERCICIO 2020	EJERCICIOS ANTERIORES
120200000030 - APORTACIÓN DEL EXCMO. AYTO. DE	300.000,00	0,00	0,00	300.000,00	300.000,00	0,00
120200000031 - APORTACION DEL AYUNTAMIENTO 2020	200.000,00	0,00	0,00	200.000,00	200.000,00	0,00
120200000047 - APORTACIÓN AYTO. AL IMD ANUALIDAD 2020 "A	200.000,00	0,00	0,00	200.000,00	200.000,00	0,00
120200000061 - APORTACIÓN DEL EXCMO. AYTO. DE	200.000,00	0,00	0,00	200.000,00	200.000,00	0,00
120200000068 - APORTACIÓN DEL EXCMO. AYTO. DE	200.000,00	0,00	0,00	200.000,00	200.000,00	0,00
120200000074 - aportac anual al imd anualidad 2020- compensacion fras. imd. n.	23.982,82	0,00	0,00	23.982,82	23.982,82	0,00
120200000085 - APORTACIÓN DEL AYTO AL OO AA IMD "A CUENTA"	200.000,00	0,00	0,00	200.000,00	200.000,00	0,00
120200000099 - APORTACIÓN DEL EXCMO. AYTO DE	200.000,00	0,00	0,00	200.000,00	200.000,00	0,00




TRANSFERENCIAS Y SUBVENCIONES RECIBIDAS

EJERCICIO 2020

CARACTERÍSTICAS	IMPORTE RECIBIDO		IMPORTE REINTEGRABLE	IMPORTE NO REINTEGRABLE	CANTIDAD IMPUTADA A RESULTADOS	
	EJERCICIO 2020	EJERCICIOS ANTERIORES			EJERCICIO 2020	EJERCICIOS ANTERIORES
120200000114 - APORTACIÓN EXCMO. AYTO. AL IMD,	300.000,00	0,00	0,00	300.000,00	300.000,00	0,00
120200000118 - ingreso por compensac. fab. maderas 2-2020- en formalizacion	14.790,00	0,00	0,00	14.790,00	14.790,00	0,00
120200000125 - APORTACIÓN EXCMO. AYTO. DE CUENCA AL	370.000,00	0,00	0,00	370.000,00	370.000,00	0,00
120200000134 - RESTO APORTACION 2020 EXCMO. AYUNTAMIENTO	361.227,18	0,00	0,00	361.227,18	361.227,18	0,00
<b>TOTAL</b>	2.570.000,00	0,00	0,00	2.570.000,00	2.570.000,00	0,00

**TRANSFERENCIAS Y SUBVENCIONES CONCEDIDAS**

CARACTERÍSTICAS	NIF DEL PERCEPTOR	DENOMINACIÓN DEL PERCEPTOR	IMPORTE	FINALIDAD	REINTEGROS
SUBVENCIONES A CLUBES DEPORTIVOS EXP GESTDOC 1277/2020 - PRIMER 50 % S/		CLUB BALONMANO ISAAC ALBENIZ	535,43	Varios	0,00
SUBVENCIONES A CLUBES DEPORTIVOS EXP GESTDOC 1277/2020- PRIMER 50 POR CIENTO S		UB CONQUENSE (ESCUELA FUTBOL)	8.394,20	Varios	0,00
SUBVENCIONES A CLUBES DEPORTIVOS EXP GESTDOC 1277/2020- PRIMER 50 POR CIENTO S		TRISCHOOL CUENCA	4.836,17	Varios	0,00
SUBVENCIONES A CLUBES DEPORTIVOS EXP GESTDOC 1277/2020- PRIMER 50 % S CONVENIO		CLUB HERVAS Y PANDURO	3.540,76	Varios	0,00
SUBVENCIONES A CLUBES DEPORTIVOS EXP GESTDOC 1277/2020- PRIMER 50 % S. CONVENIO		CUENCA SQUASH CLUB	2.331,72	Varios	0,00
SUBVENCIONES A CLUBES DEPORTIVOS EXP GESTDOC 1277/2020 PRIMER 50 CIENTO S.		CLUB DE MONTAÑA ESTILO ALPINO	1.986,28	Varios	0,00
SUBVENCIONES A CLUBES DEPORTIVOS EXP GESTDOC 1277/2020- PRIMER 50 CIENTO S.		CLUB BALONMANO CIUDAD ENCANTADA	21.935,45	Varios	0,00
SUBVENCIONES A CLUBES DEPORTIVOS EXP GESTDOC 1277/2020 PRIMER 50 POR CIEN S		CLUB DEPORTIVO CUENCA MOTOR 4X4	6.321,56	Varios	0,00
SUBVENCIONES A CLUBES DEPORTIVOS EXP GESTDOC 1277/2020- PRIMER 50 POR CIEN S		CLUB DEPORTIVO ELEMENTAL ARA	1.899,92	Varios	0,00
SUBVENCIONES A CLUBES DEPORTIVOS EXP GESTDOC 1277/2020- PRIMER 50 POR CIEN S		CD CIUDAD ENCANTADA DEPORTIVA	3.212,60	Varios	0,00


**TRANSFERENCIAS Y SUBVENCIONES CONCEDIDAS**

CARACTERÍSTICAS	NIF DEL PERCEPTOR	DENOMINACIÓN DEL PERCEPTOR	IMPORTE	FINALIDAD	REINTEGROS
SUBVENCIONES A CLUBES DEPORTIVOS EXP GESTDOC 1277/2020- PRIMER 50 POR CIENT S		CLUB DEPORTIVO PATINAJE CUENCA SOBRE RUEDAS	967,24	Varios	0,00
SUBVENCIONES A CLUBES DEPORTIVOS EXP GESTDOC 1277/2020- PRIMER 50 POR CIENT S		CLUB DEPORTIVO HUECAR	6.649,73	Varios	0,00
SUBVENCIONES A CLUBES DEPORTIVOS EXP GESTDOC 1277/2020- PRIMER 50 POR CIENT S.		CDE E.F. BABY CUENCA	1.036,32	Varios	0,00
SUBVENCIONES A CLUBES DEPORTIVOS EXP GESTDOC 1277/2020- PRIMER 50 POR CIENT S.		CLUB PIRAGUISMO CUENCA	9.845,05	Varios	0,00
SUBVENCIONES A CLUBES DEPORTIVOS EXP GESTDOC 1277/2020- PRIMER 50 POR CIENT S.		C.D.B CLUB ORIENTACION Y MONTAÑA CUENCA	2.677,16	Varios	0,00
SUBVENCIONES A CLUBES DEPORTIVOS EXP GESTDOC 1277/2020- PRIMER 50 POR CIENT S.		C.D.E. AMIGOS DEL TENIS EN CUENCA	1.813,56	Varios	0,00
SUBVENCIONES A CLUBES DEPORTIVOS EXP GESTDOC 1277/2020- PRIMER 50 POR CIENT S.		CLUB ATLETISMO CUENCA	12.263,13	Varios	0,00
SUBVENCIONES A CLUBES DEPORTIVOS EXP GESTDOC 1277/2020 PRIMER 50 POR CIENT S.		CLUB RITMO K EN Q	2.936,24	Varios	0,00
SUBVENCIONES A CLUBES DEPORTIVOS EXP GESTDOC 1277/2020 PRIMER 50 POR CIENT S.		BALONCESTO CUENCA CB	4.145,28	Varios	0,00
SUBVENCIONES A CLUBES DEPORTIVOS EXP GESTDOC 1277/2020- PRIMER 50 POR CIENTO S		CLUB DEPORTIVO BALONA CONQUENSE	2.608,08	Varios	0,00


**TRANSFERENCIAS Y SUBVENCIONES CONCEDIDAS**

CARACTERÍSTICAS	NIF DEL PERCEPTOR	DENOMINACIÓN DEL PERCEPTOR	IMPORTE	FINALIDAD	REINTEGROS
SUBVENCIONES A CLUBES DEPORTIVOS EXP GESTDOC 1277/2020- PRIMER 50 POR CIENTO S		CLUB DEPORTIVO ELEMENTAL DE RUGBY " A PALOS "	3.368,04	Varios	0,00
SUBVENCIONES A CLUBES DEPORTIVOS EXP GESTDOC 1277/2020- PRIMER 50 POR CIENTO S		CLUB VOLEIBOL FEMENINO HERVAS	2.331,72	Varios	0,00
SUBVENCIONES A CLUBES DEPORTIVOS EXP GESTDOC 1277/2020- PRIMER 50 POR CIENTO S		CDE SENDAS DE CUENCA	2.331,72	Varios	0,00
SUBVENCIONES A CLUBES DEPORTIVOS EXP GESTDOC 1277/2020- PRIMER 50 POR CIENTO S		CDE CLUB DE ARMAS ESPADAS COLGADAS	2.072,64	Varios	0,00
SUBVENCIONES A CLUBES DEPORTIVOS EXP GESTDOC 1277/2020- primer 50 por ciento s		CLUB DEPORTIVO AVENTURATEC	189,99	Varios	0,00
SUBVENCIONES A CLUBES DEPORTIVOS EXP GESTDOC 1277/2020- primer 50 por ciento s		CD RUJAMAR BIKE TEAM	967,24	Varios	0,00
SUBVENCIONES A CLUBES DEPORTIVOS EXP GESTDOC 1277/2020- PRIMER 50 POR CIENTO S		CLUB DEP. ELEMENTAL ESPERANZA CALVO	2.936,24	Varios	0,00
SUBVENCIONES A CLUBES DEPORTIVOS EXP GESTDOC 1277/2020- PRIMER 50 POR CIENTO S		CLUB DEPORTIVO CUENCA ENAMORA	1.053,60	Varios	0,00
SUBVENCIONES A CLUBES DEPORTIVOS EXP GESTDOC 1277/2020- PRIMER 50 POR CIENTO S.		CLUB DEP. ELEMENTAL HOZ DEL JUCAR	2.504,44	Varios	0,00
SUBVENCIONES A CLUBES DEPORTIVOS EXP GESTDOC 1277/2020- primer 50 POR CIENTO S.		5 PICOS TRAIL CUENCA	535,43	Varios	0,00




**TRANSFERENCIAS Y SUBVENCIONES CONCEDIDAS**

CARACTERÍSTICAS	NIF DEL PERCEPTOR	DENOMINACIÓN DEL PERCEPTOR	IMPORTE	FINALIDAD	REINTEGROS
SUBVENCIONES A CLUBES DEPORTIVOS EXP GESTDOC 1277/2020- PRIMER 50 POR CIENTO S.		ASOCIACION CAZA PESCA Y TIRO	2.245,36	Varios	0,00
SUBVENCIONES A CLUBES DEPORTIVOS EXP GESTDOC 1277/2020- PRIMER 50 POR CIENTO S.		CD LAO JIA WU SHU	2.763,52	Varios	0,00
SUBVENCIONES A CLUBES DEPORTIVOS EXP GESTDOC 1277/2020- PRIMER 50 POR CIENTO S.		CLUB GIMNASTICO PLANETA MOVIMIENTO	3.039,88	Varios	0,00
SUBVENCIONES A CLUBES DEPORTIVOS EXP GESTDOC 1277/2020- PRIMER 50 POR CIENTO S.		CLUB DE GOLF LA VEREDA	3.368,04	Varios	0,00
SUBVENCIONES A CLUBES DEPORTIVOS EXP GESTDOC 1277/2020- PRIMER 50 POR CIENTO S.		UNION BALOMPEDICA CONQUENSE	20.208,25	Varios	0,00
SUBVENCIONES A CLUBES DEPORTIVOS EXP GESTDOC 1277/2020- PRIMER 50 POR CIENTO S.		CLUB NATACION CUENCA	7.686,05	Varios	0,00
SUBVENCIONES A CLUBES DEPORTIVOS EXP GESTDOC 1277/2020- PRIMER 50 POR CIENTO S		C.D.E ADHERIDOS CUENCA	2.159,00	Varios	0,00
SUBVENCIONES A CLUBES DEPORTIVOS EXP GESTDOC 1277/2020- PRIMER 50 POR CIENTO S		CLUB TENIS DE MESA CUENCA	449,07	Varios	0,00
SUBVENCIONES A CLUBES DEPORTIVOS EXP GESTDOC 1277/2020- PRIMER CINCUENTA POR		A.C.D.E. FATIMA DEPORTIVO	949,96	Varios	0,00
SUBVENCIONES A CLUBES DEPORTIVOS EXP GESTDOC 1277/2020- prmer 50 %		C.D.E A.D SAN JOSE OBRERO	5.440,69	Varios	0,00



TRANSFERENCIAS Y SUBVENCIONES CONCEDIDAS


CARACTERÍSTICAS	NIF DEL PERCEPTOR	DENOMINACIÓN DEL PERCEPTOR	IMPORTE	FINALIDAD	REINTEGROS
SUBVENCIONES A CLUBES DEPORTIVOS EXP GESTDOC 1277/2020primer 50 %		CD BALONCESTO CUENCA FEMENINO	3.108,96	Varios	0,00
SUBVENCIONES A CLUBES DEPORTIVOS EXP GESTDOC 1277/2020-PRIMER 50 POR CIENTO S.		CLUB DEPT. ELEMENTAL BADMINTON-ALBATROS	1.986,28	Varios	0,00
SUBVENCIONES A CLUBES DEPORTIVOS EXP GESTDOC 1277/2020PRIMER 50 POR CIENTO S		CLUB DEP. ELEM. AMIGOS DEL PING-PONG	604,52	Varios	0,00
SUBVENCIONES A CLUBES DEPORTIVOS EXP GESTDOC 1277/2020PRIMER 50 POR CIENTO S.		C.D.E. FUTBCUENCA	2.763,52	Varios	0,00
TOTAL			175.000,04		



Provisiones y contingencias

EJERCICIO 2020

EPIGRAFE BALANCE	SALDO INICIAL PROVISIONES	AUMENTOS PROVISIONES	DISMINUCIONES PROVISIONES	SALDO FINAL PROVISIONES
Provisiones a Largo Plazo	0,00	0,00	0,00	0,00
Provisiones a Corto Plazo	0,00	0,00	0,00	0,00




Información sobre el medio ambiente

Obligaciones reconocidas en el ejercicio con cargo a la Política de Gasto 17 'Medio Ambiente'

EJERCICIO 2020


GRUPO DE PROGRAMAS (MEDIO AMBIENTE)		
CÓDIGO	DESCRIPCIÓN	IMPORTE
TOTAL		



Fecha Obtención 22/09/2021  
Pág. 1  
EJERCICIO 2020

Beneficios fiscales por razones medioambientales en tributos propios

CÓDIGO ECONÓMICO	TRIBUTO	IMPORTE
	TOTAL	



Fecha Obtención 22/09/2021  
Pág. 1  
EJERCICIO 2020

Activos en estado venta

DESCRIPCIÓN ACTIVOS EN ESTADO VENTA	IMPORTE
TOTAL	



# INSTITUTO MUNICIPAL DE DEPORTES

Fecha Obtención 22/09/2021

Ejercicio: 2020

## 19. PRESENTACIÓN POR ACTIVIDADES DE LA CUENTA DEL RESULTADO ECONÓMICO PATRIMONIAL

GASTOS		EJERCICIO 2020			EJERCICIO 2019			INGRESOS	EJERCICIO 2020	EJERCICIO 2019
CÓDIGO GRUPO DE PROGRAMAS	DESCRIPCIÓN GRUPO DE PROGRAMAS	PRESUPUESTARIOS	NO PRESUPUESTARIOS	TOTAL	PRESUPUESTARIOS	NO PRESUPUESTARIOS	TOTAL			
000	AMORTIZACIÓN INMOVILIZADO	0,00	19.364,60	19.364,60	0,00	17.778,09	17.778,09	Ingresos de gestión ordinaria	2.832.676,78	2.836.892,13
002	PÉRDIDAS POR DETERIORO	0,00	629.102,17	629.102,17	0,00	504.243,62	504.243,62	Ingresos financieros		
003	Otros Gastos	0,00	3.650,50	3.650,50	0,00	6.898,13	6.898,13	OTROS INGRESOS	504.243,62	423.480,46
340	ADMINISTRACIÓN GENERAL DE DEPORTES.	2.261.634,04	0,00	2.261.634,04	2.820.904,20	0,00	2.820.904,20			
<b>TOTAL</b>		2.261.634,04	652.117,27	2.913.751,31	2.820.904,20	528.919,84	3.349.824,04	<b>TOTAL</b>	3.336.920,40	3.260.372,59




**OPERACIONES POR ADMINISTRACIÓN DE RECURSOS POR CUENTA DE OTROS ENTES PÚBLICOS**

OBLIGACIONES DERIVADAS DE LA GESTIÓN

EJERCICIO 2020

ENTE TITULAR		CONCEPTO		PENDIENTE DE PAGO A 1 DE ENERO	MODIFICACIONES SALDO INICIAL	RECAUDACIÓN LÍQUIDA	REINTEGROS	TOTAL A PAGAR	PAGOS REALIZADOS	PENDIENTES DE PAGO A 31 DE DICIEMBRE
NIF	DENOMINACIÓN	CÓDIGO	DESCRIPCIÓN							
TOTAL										
TOTAL										





**OPERACIONES POR ADMINISTRACIÓN DE RECURSOS POR CUENTA DE OTROS ENTES PÚBLICOS**

ENTES PÚBLICOS, CUENTAS CORRIENTES EN EFECTIVO

EJERCICIO 2020

ENTE	N.I.F.	DENOMINACIÓN	CARGO			ABONO			SALDO A 31 DE DICIEMBRE	
			SALDO INICIAL DEUDOR	PAGOS	TOTAL CARGO	SALDO INICIAL ACREEDOR	COBROS	TOTAL ABONO	DEUDOR	ACREEDOR
TOTAL										




**ESTADO DE EVOLUCIÓN Y SITUACIÓN DE LOS RECURSOS ADMINISTRADOS POR CUENTA DE OTROS ENTES PÚBLICOS.**

I. DESARROLLO DEL PROCESO DE GESTIÓN DE LOS RECURSOS

EJERCICIO 2020

CONCEPTO		DERECHOS PENDIENTES DE COBRO A 1 DE ENERO	MODIFICACIONES SALDO INICIAL	DERECHOS RECONOCIDOS	DERECHOS ANULADOS	DERECHOS CANCELADOS	RECAUDACIÓN NETA	DERECHOS PENDIENTES DE COBRO A 31 DE DICIEMBRE
CÓDIGO	DESCRIPCIÓN							
TOTAL								



**INSTITUTO MUNICIPAL DE DEPORTES**

**Operaciones por Administración de Recursos por Cuenta de Otros Entes Públicos**

Desarrollo de la Gestión


Fecha Obtención 22/09/2021

Pág. 1

**EJERCICIO: 2020**

**DERECHOS ANULADOS**

CONCEPTO		ANULACIÓN DE LIQUIDACIONES	DEVOLUCIÓN DE INGRESOS	TOTAL DERECHOS ANULADOS
CÓDIGO	DESCRIPCIÓN			
TOTAL				



**INSTITUTO MUNICIPAL DE DEPORTES**

Fecha Obtención 22/09/2021


Pág. 1

**Operaciones por Administración de Recursos por Cuenta de Otros Entes Públicos**

**EJERCICIO: 2020**

**DERECHOS CANCELADOS**

CONCEPTO		COBROS EN ESPECIE	INSOLVENCIAS	PRESCRIPCIONES	OTRAS CAUSAS	TOTAL DERECHOS CANCELADOS
CÓDIGO	DESCRIPCIÓN					
TOTAL						



**Operaciones por Administración de Recursos por Cuenta de Otros Entes Públicos**  
Desarrollo de la Gestión

Fecha Obtención 22/09/2021

Pág. 1

**DEVOLUCIONES DE INGRESOS**

**EJERCICIO 2020**

CONCEPTO		PENDIENTES DE PAGO A 1 DE ENERO	MODIFICACIONES SALDO INICIAL Y ANULACIONES	RECONOCIDAS EN EL EJERCICIO	TOTAL DEVOLUCIONES RECONOCIDAS	PRESCRIPCIONES	PAGADAS EN EL EJERCICIO	PENDIENTES DE PAGO A 31 DE DICIEMBRE
CÓDIGO	DESCRIPCIÓN							
TOTAL								



ESTADO DE DEUDORES NO PRESUPUESTARIOS

EJERCICIO: 2020

DEUDORES

CUENTA	CONCEPTO		SALDO 1 DE ENERO	MODIFICACIONES SALDO INICIAL	CARGOS REALIZADOS EN EJERCICIO	TOTAL DEUDORES	ABONOS REALIZADOS EN EJERCICIO	DEUDORES PENDIENTES DE COBRO A 31 DE DICIEMBRE
	CÓDIGO	DESCRIPCIÓN						
4490	10004	PAGOS DUPLICADOS ICO	3.956,12			3.956,12		3.956,12
4490	10008	OTROS DEUDORES NO PRESUPUESTARIOS	11,00		59,29	70,29		70,29
TOTAL CUENTA			3.967,12		59,29	4.026,41		4.026,41
5330	10050	ANTICIPOS Y PRESTAMOS CONCEDIDOS	59,08			59,08		59,08
TOTAL CUENTA			59,08			59,08		59,08
TOTAL			4.026,20		59,29	4.085,49		4.085,49

**INSTITUTO MUNICIPAL DE DEPORTES**

Fecha Obtención 22/09/2021

Pág. 1

**ESTADO DE ACREEDORES NO PRESUPUESTARIOS****EJERCICIO: 2020****ACREEDORES**

CUENTA	CONCEPTO		SALDO 1 DE ENERO	MODIFICACIONES SALDO INICIAL	ABONOS REALIZADOS EN EJERCICIO	TOTAL ACREEDORES	CARGOS REALIZADOS EN EJERCICIO	ACREEDORES PD TES. DE PAGO A 31 DE DICIEMBRE
	CÓDIGO	DESCRIPCIÓN						
4183	20033	DESCUADRE ORDINAL PAJ 850 MOIT ORD203			0,01	0,01		0,01
TOTAL CUENTA					0,01	0,01		0,01
4190	20019	ANTICIPOS Y PRESTAMOS RECIBIDOS	2.577,30			2.577,30		2.577,30
4190	20025	OTRAS FIANZAS EN METALICO	21.823,79			21.823,79	8.264,46	13.559,33
4190	20800	OTROS ACREEDORES NO PRESUPUESTARIOS (SIN DATOS BANCARIOS)	407,10		1.550,00	1.957,10	1.550,00	407,10
TOTAL CUENTA			24.808,19		1.550,00	26.358,19	9.814,46	16.543,73
4751	20001	I.R.P.F. RETENCION TRABAJO PERSONAL	46.409,74		157.063,51	203.473,25	158.248,79	45.224,46
4751	20010	OTRAS RETENCIONES AL PERSONAL	718,52		840,00	1.558,52	990,00	568,52
TOTAL CUENTA			47.128,26		157.903,51	205.031,77	159.238,79	45.792,98
4759	20005	RETENCIONES JUDICIALES Y TES. GRA.	2.404,43			2.404,43		2.404,43
TOTAL CUENTA			2.404,43			2.404,43		2.404,43
4760	20004	CUOTA TRABAJADOR A LA SEGURIDAD SOCIAL	35.433,43		400.281,19	435.714,62	400.335,83	35.378,79
TOTAL CUENTA			35.433,43		400.281,19	435.714,62	400.335,83	35.378,79
5570	20702	ANTICIPOS REINTEGRABLES			9.250,00	9.250,00	9.250,00	



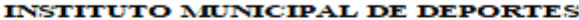
ESTADO DE ACREEDORES NO PRESUPUESTARIOS

EJERCICIO: 2020

ACREEDORES

CUENTA	CONCEPTO		SALDO 1 DE ENERO	MODIFICACIONES SALDO INICIAL	ABONOS REALIZADOS EN EJERCICIO	TOTAL ACREEDORES	CARGOS REALIZADOS EN EJERCICIO	ACREEDORES PDTES. DE PAGO A 31 DE DICIEMBRE
	CÓDIGO	DESCRIPCIÓN						
TOTAL CUENTA					9.250,00	9.250,00	9.250,00	
5610	20008	RETENCION JUDICIAL	1.370,27		6.059,56	7.429,83	7.129,83	300,00
5610	20009	CUOTAS CENTRALES SINDICALES	281,90		961,20	1.243,10	959,70	283,40
5610	20029	DEVOLUCION DE PAGOS	6.424,94			6.424,94		6.424,94
5610	20032	COMPENSACIONES VARIAS	19.233,04			19.233,04		19.233,04
TOTAL CUENTA			27.310,15		7.020,76	34.330,91	8.089,53	26.241,38
TOTAL			137.084,46		576.005,47	713.089,93	586.728,61	126.361,32

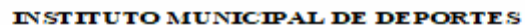




Fecha Obtención 22/09/2021  
Pág. 1

**EJERCICIO: 2020**

CUENTA	CONCEPTO		COBROS PDTES. DE APLICACIÓN A 1 DE ENERO	MODIFICACIONES SALDO INICIAL	COBROS REALIZADOS EN EJERCICIO	TOTAL COBROS PDTES. APLICACIÓN	COBROS APLICADOS EN EJERCICIO	COBROS PDTES. DE APLICACIÓN A 31 DE DICIEMBRE
	CÓDIGO	DESCRIPCIÓN						
5540	30110	RECTIFICACION DE SALDOS (ACREEDOR)	1.095,52			1.095,52		1.095,52
TOTAL CUENTA			1.095,52			1.095,52		1.095,52
TOTAL			1.095,52			1.095,52		1.095,52

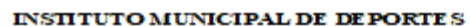


Fecha Obtención 22/09/2021

Pág. 1

**EJERCICIO:** 2020

CUENTA	CONCEPTO		PAGOS PDTEs. APLICACIÓN A 1 DE ENERO	MODIFICACIONES SALDO INICIAL	PAGOS REALIZADOS EN EJERCICIO	TOTAL PAGOS PDTEs. APLICACIÓN	PAGOS APLICADOS EN EJERCICIO	PAGOS PDTEs. DE APLICACIÓN A 31 DE DICIEMBRE
	CÓDIGO	DESCRIPCIÓN						
5550	40110	RECTIFICACION DE SALDOS (DEUDOR)	3.698,64			3.698,64		3.698,64
TOTAL CUENTA			3.698,64			3.698,64		3.698,64
5581	42000	PROVISIONES DE FONDOS PARA ANTICIPOS DE CAJA FIJA PTES. DE J			8.818,15	8.818,15	8.818,15	
TOTAL CUENTA					8.818,15	8.818,15	8.818,15	
5585	45000	LIBRAMIENTOS PARA PROVISIONES DE FONDOS			8.818,15	8.818,15	8.818,15	
TOTAL CUENTA					8.818,15	8.818,15	8.818,15	
TOTAL			3.698,64		17.636,30	21.334,94	17.636,30	3.698,64



Ejercicio: 2020

## CONTRATACIÓN ADMINISTRATIVA. PROCEDIMIENTOS DE ADJUDICACIÓN

[illegible]



**ESTADO DE VALORES RECIBIDOS EN DEPÓSITO**

**EJERCICIO: 2020**

CONCEPTO	DESCRIPCIÓN	SALDO 1 DE ENERO	MODIFICACIONES SALDO INICIAL	DEPÓSITOS RECIBIDOS EN EJERCICIO	TOTAL DEPÓSITOS RECIBIDOS	DEPÓSITOS CANCELADOS	DEPÓSITOS PENDIENTES DE DEVOLUCIÓN A 31 DE DICIEMBRE
70008	OTRAS FIANZAS EN VALORES	6.100,00			6.100,00		6.100,00
TOTAL		6.100,00			6.100,00		6.100,00



PRESUPUESTO DE GASTOS. EJERCICIO CORRIENTE

MODIFICACIONES DE CRÉDITO EJERCICIO 2020

APLIC. PRESUPUESTARIA	DESCRIPCIÓN	CRÉDITOS EXTRAORD.	SUPLEMENTOS DE CRÉDITO	AMPLIACIONES DE CRÉDITO	TRANSFERENCIAS CRÉDITO		INCORPORACIÓN REMANENTES DE CRÉDITO	CRÉDITOS GENERADOS	BAJAS POR ANULACIÓN	AJUSTES POR PRORROGA	TOTAL MODIFICACIÓN
					POSITIVAS	NEGATIVAS					
01.3400.20300	ARRENDAMIENTOS DE MAQUINARIA, INSTALACIONES Y UTILLAJE.						4.833,96				4.833,96
01.3400.21300	MAQUINARIA, INSTALACIONES Y UTILLAJE						4.957,88				4.957,88
01.3400.22000	ORDINARIO NO INVENTARIABLE.						361,78				361,78
01.3400.22103	COMBUSTIBLES Y CARBURANTES.						7.766,63				7.766,63
01.3400.22609	ACTIVIDADES CULTURALES Y DEPORTIVAS						21.000,00				21.000,00
01.3400.22700	LIMPIEZA Y ASEO.						19.877,41				19.877,41
01.3400.22706	ESTUDIOS Y TRABAJOS TÉCNICOS.						111.733,37				111.733,37
01.3400.62300	MAQUINARIA, INSTALACIONES Y UTILLAJE						214,41				214,41
TOTAL							170.745,44				170.745,44



## PRESUPUESTO DE GASTOS

## REMANENTES DE CRÉDITO

EJERCICIO 2020

APLIC. PRESUPUESTARIA			DESCRIPCIÓN	REMANENTES COMPROMETIDOS			REMANENTES NO COMPROMETIDOS		
				INCORPORABLES	NO INCORPORABL	TOTAL	INCORPORABLES	NO INCORPORABLE	TOTAL
2020 01	3400	12000	SUELDOS DEL GRUPO A1.					-1.887,88	-1.887,88
2020 01	3400	12003	SUELDOS DEL GRUPO C1.					-886,34	-886,34
2020 01	3400	12004	SUELDOS DEL GRUPO C2.					478,76	478,76
2020 01	3400	12006	TRIENIOS.					889,05	889,05
2020 01	3400	12100	COMPLEMENTO DE DESTINO.					2.127,41	2.127,41
2020 01	3400	12101	COMPLEMENTO ESPECÍFICO.					6.173,41	6.173,41
2020 01	3400	12103	OTROS COMPLEMENTOS						
2020 01	3400	13000	RETRIBUCIONES BÁSICAS.					121.089,40	121.089,40
2020 01	3400	13001	HORAS EXTRAORDINARIAS						
2020 01	3400	13002	OTRAS REMUNERACIONES.					90.068,66	90.068,66
2020 01	3400	13100	RETRIBUCIONES BASICAS					-169.628,01	-169.628,01
2020 01	3400	14300	OTRO PERSONAL					-28.116,51	-28.116,51
2020 01	3400	15000	COMPLEMENTO PRODUCTIVIDAD					7.500,00	7.500,00
2020 01	3400	15100	GRATIFICACIONES FUNCIONARIOS						
2020 01	3400	16000	SEGURIDAD SOCIAL.					-4.737,49	-4.737,49
2020 01	3400	16001	SEGURIDAD SOCIAL					239,75	239,75
2020 01	3400	16008	ASISTENCIA MÉDICO-FARMACÉUTICA.						
2020 01	3400	16105	PENSIONES A CARGO DE LA ENTIDAD LOCAL.						
2020 01	3400	16204	ACCIÓN SOCIAL.						
2020 01	3400	20300	ARRENDAMIENTOS DE MAQUINARIA, INSTALACIONES Y UTILLAJE.	5.720,22		5.720,22		-3.303,24	-3.303,24
2020 01	3400	21200	EDIFICIOS Y OTRAS CONSTRUCCIONES					42.530,54	42.530,54
2020 01	3400	21300	MAQUINARIA, INSTALACIONES Y UTILLAJE	29.882,44		29.882,44		-21.972,45	-21.972,45
2020 01	3400	21400	MATERIAL DE TRANSPORTE					1.669,80	1.669,80



## PRESUPUESTO DE GASTOS

## REMANENTES DE CRÉDITO

EJERCICIO 2020

APLIC. PRESUPUESTARIA			DESCRIPCIÓN	REMANENTES COMPROMETIDOS			REMANENTES NO COMPROMETIDOS		
				INCORPORABLES	NO INCORPORABL	TOTAL	INCORPORABLES	NO INCORPORABLE	TOTAL
2020 01	3400	21900	OTRO INMOVILIZADO						
2020 01	3400	22000	ORDINARIO NO INVENTARIABLE.	266,20		266,20		-1.254,44	-1.254,44
2020 01	3400	22001	PRENSA, REVISTAS, LIBROS Y OTRAS PUBLICACIONES.						
2020 01	3400	22100	ENERGÍA ELÉCTRICA.	76.110,43		76.110,43		44.633,60	44.633,60
2020 01	3400	22103	COMBUSTIBLES Y CARBURANTES.	14.858,40		14.858,40		57.316,35	57.316,35
2020 01	3400	22104	VESTUARIO.	7.662,57		7.662,57		-7.002,12	-7.002,12
2020 01	3400	22105	PRODUCTOS ALIMENTICIOS.					1.500,40	1.500,40
2020 01	3400	22106	PRODUCTOS FARMACÉUTICOS Y MATERIAL SANITARIO.						
2020 01	3400	22110	PRODUCTOS DE LIMPIEZA Y ASEO.					-3.238,11	-3.238,11
2020 01	3400	22200	SERVICIOS DE TELECOMUNICACIONES.						
2020 01	3400	22300	TRANSPORTES					1.947,00	1.947,00
2020 01	3400	22400	PRIMAS DE SEGUROS						
2020 01	3400	22602	PUBLICIDAD Y PROPAGANDA.					6.401,99	6.401,99
2020 01	3400	22604	JURÍDICOS, CONTENCIOSOS.					1.053,92	1.053,92
2020 01	3400	22609	ACTIVIDADES CULTURALES Y DEPORTIVAS					205.944,23	205.944,23
2020 01	3400	22700	LIMPIEZA Y ASEO.	41.894,19		41.894,19		18.400,47	18.400,47
2020 01	3400	22706	ESTUDIOS Y TRABAJOS TÉCNICOS.	340.953,37		340.953,37		-12.702,64	-12.702,64
2020 01	3400	23010	DEL PERSONAL DIRECTIVO.					-183,60	-183,60
2020 01	3400	35900	OTROS GASTOS FINANCIEROS					383,79	383,79
2020 01	3400	48900	OTRAS TRANSFERENCIAS	174.999,90		174.999,90		0,06	0,06
2020 01	3400	62300	MAQUINARIA, INSTALACIONES Y UTILLAJE	778,03		778,03	3.371,66		3.371,66
2020 01	3400	62500	MOBILIARIO Y ENSERES				15.000,00		15.000,00
2020 01	3400	62600	EQUIPOS PARA PROCESOS INFORMACION				2.000,00		2.000,00



PRESUPUESTO DE GASTOS

REMANENTES DE CRÉDITO

EJERCICIO 2020

APLIC. PRESUPUESTARIA			DESCRIPCIÓN	REMANENTES COMPROMETIDOS			REMANENTES NO COMPROMETIDOS		
				INCORPORABLES	NO INCORPORABL	TOTAL	INCORPORABLES	NO INCORPORABLE	TOTAL
2020 01	3400	83001	ANTICIPOS DE PAGAS AL PERSONAL LABORAL				-12.000,00		-12.000,00
2020 01	3400	83100	PRESTAMOS AL PERSONAL LP				23.800,00		23.800,00
2020 01	9290	50000	FONDO DE CONTINGENCIA DE EJECUCION PRESUPUESARIA					33.000,00	33.000,00
TOTAL				693.125,75		693.125,75	32.171,66	388.435,76	420.607,42






**PRESUPUESTO DE INGRESOS. EJERCICIO CORRIENTE  
PROCESO DE GESTIÓN**

**DERECHOS ANULADOS**

**EJERCICIO 2020**

APLICACIÓN PRESUPUESTARIA	DESCRIPCIÓN	ANULACIÓN DE LIQUIDACIONES	APLAZAMIENTO Y FRACCIONAMIENTO	DEVOLUCIÓN DE INGRESOS	TOTAL DERECHOS ANULADOS
01.34308	ABONADOS			9.094,09	9.094,09
01.34309	ESCUELAS DEPORTIVAS			31.464,35	31.464,35
TOTAL				40.558,44	40.558,44



**INSTITUTO MUNICIPAL DE DEPORTES**

Fecha Obtención 22/09/2021

Pág. 1

**PRESUPUESTO DE INGRESOS. EJERCICIO CORRIENTE  
PROCESO DE GESTIÓN**

**DERECHOS CANCELADOS**

**EJERCICIO 2020**

APLICACIÓN PRESUPUESTARIA	DESCRIPCIÓN	COBROS EN ESPECIE	INSOLVENCIAS	OTRAS CAUSAS	TOTAL DERECHOS CANCELADOS
TOTAL					

**PRESUPUESTO DE INGRESOS. EJERCICIO CORRIENTE  
PROCESO DE GESTIÓN****RECAUDACIÓN NETA****EJERCICIO 2020**

APLICACIÓN PRESUPUESTARIA	DESCRIPCIÓN	RECAUDACIÓN TOTAL	DEVOLUCIONES DE INGRESO	RECAUDACIÓN NETA
01.34301	ESTADIO DE LA FUENSANTA			
01.34302	PABELLON POLIDEPORTIVO MUNICIPAL	1.377,30		1.377,30
01.34303	CAMPO DE DEPORTES OBISPO LAPLANA	1.536,00		1.536,00
01.34304	PISCINA CUBIERTA	27.290,07		27.290,07
01.34305	POLIDEPORTIVO FUENTE DEL ORO			
01.34306	VARIOS	1.211,39		1.211,39
01.34307	LUIS YUFERA	218,00		218,00
01.34308	ABONADOS		9.094,09	-9.094,09
01.34309	ESCUELAS DEPORTIVAS	212.050,72	31.464,35	180.586,37
01.34311	CAMPO DEPORTE TIRADORES ALTOS	1.318,95		1.318,95
01.34312	POLIDEPORTIVO SAN FERNANDO	2.515,00		2.515,00
01.34313	INGRESOS CLUBS	30.387,90		30.387,90
01.34314	CAMPO SAGRADO CORAZON			
01.34315	POLIDEPORTIVO SAMUEL FERRER			
01.38900	REINTEGROS EJERCICIOS CERRADOS			
01.38904	REINTEGROS EN FORMALIZACION			
01.39211	RECARGO DE APREMIO.			



PRESUPUESTO DE INGRESOS. EJERCICIO CORRIENTE  
PROCESO DE GESTIÓN

RECAUDACIÓN NETA

EJERCICIO 2020

APLICACIÓN PRESUPUESTARIA	DESCRIPCIÓN	RECAUDACIÓN TOTAL	DEVOLUCIONES DE INGRESO	RECAUDACIÓN NETA
01.39300	INTERESES DE DEMORA.			
01.39401	INGRESOS RETENCIONES PERSONAL (SANITAS, ADESLAS)			
01.39901	OTROS INGRESOS DIVERSOS.	0,40		0,40
01.40000	DE LA ADMON.GRAL. DE LA ENTIDAD LOCAL	2.208.772,82		2.208.772,82
01.55000	CONCESION CAFETERIA-BAR POLIDEPORTIVO	400,00		400,00
01.70000	DE LA ADMON.GRAL.DE LA ENTIDAD LOCAL			
01.83001	REINTEGRO DE PAGAS ANTICIPADAS AL PERSONAL LABORAL	1.900,00		1.900,00
01.83100	PRESTAMOS AL PERSONA LP			
01.87000	PARA GASTOS GENERALES.			
TOTAL		2.488.978,55	40.558,44	2.448.420,11



**PRESUPUESTO DE INGRESOS. EJERCICIO CORRIENTE  
PROCESO DE GESTIÓN**

**DEVOLUCIONES DE INGRESOS**

**EJERCICIO 2020**

APLIC. PRESUPUEST.	DESCRIPCIÓN	PENDIENTE DE PAGO A 1 DE ENERO	MODIFICACIONES AL SALDO INICIAL Y ANULACIONES	RECONOCIDAS EN EL EJERCICIO	TOTAL DEVOLUCIONES RECONOCIDAS	PRESCRIPCIONES	PAGADAS EN EL EJERCICIO	PENDIENTE DE PAGO A 31 DE DICIEMBRE
01.34308	ABONADOS			9.094,09	9.094,09		9.094,09	
01.34309	ESCUELAS DEPORTIVAS	56,00		31.464,35	31.520,35		31.464,35	56,00
TOTAL		56,00		40.558,44	40.614,44		40.558,44	56,00



**PRESUPUESTO DE INGRESOS. EJERCICIO CORRIENTE  
PROCESO DE GESTIÓN**

**COMPROMISOS CONCERTADOS**

**EJERCICIO 2020**

APLICACIÓN PRESUPUESTARIA	DESCRIPCIÓN	COMPROMISOS CONCERTADOS			COMPROMISOS REALIZADOS	COMPROMISOS PENDIENTES DE REALIZAR A 31 DE DICIEMBRE
		INCORPORADOS DE PTOS. CERRADOS	EN EL EJERCICIO	TOTAL		
TOTAL						

**EJERCICIOS CERRADOS  
OBLIGACIONES DE PRESUPUESTOS CERRADOS****EJERCICIO 2020**

Aplic. Presupuestaria	Descripción	Obligaciones pendientes de pago a 1 de Enero	Modificaciones saldo inicial y anulaciones	Total Obligaciones	Prescripciones	Pagos realizados	Obligaciones pendientes de pago a 31 de Diciembre
2013.01.3400.16000	SEGURIDAD SOCIAL.	0,01		0,01			0,01
2015.01.3400.12103	OTROS COMPLEMENTOS.	1.724,15		1.724,15			1.724,15
2019.01.3400.20300	ARRENDAMIENTOS DE MAQUINARIA, INSTALACIONES	2.416,98		2.416,98		2.416,98	
2019.01.3400.21300	MAQUINARIA, INSTALACIONES Y UTILLAJE	3.873,62		3.873,62		3.873,62	
2019.01.3400.21400	MATERIAL DE TRANSPORTE	1.669,80		1.669,80		1.669,80	
2019.01.3400.22000	ORDINARIO NO INVENTARIABLE.	401,97		401,97		401,97	
2019.01.3400.22103	COMBUSTIBLES Y CARBURANTES.	11.473,63		11.473,63		11.473,63	
2019.01.3400.22609	ACTIVIDADES CULTURALES Y DEPORTIVAS	8.355,00		8.355,00		8.355,00	
2019.01.3400.22700	LIMPIEZA Y ASEO.	9.938,71		9.938,71		9.938,71	
2019.01.3400.22706	ESTUDIOS Y TRABAJOS TÉCNICOS.	12.354,10		12.354,10		12.354,10	
		52.207,97		52.207,97		50.483,81	1.724,16



**PRESUPUESTO DE INGRESOS**  
**DERECHOS A COBRAR DE PRESUPUESTOS CERRADOS**

Fecha Obtención 22/09/2021

Pág. 1

DERECHOS PENDIENTES DE COBRO TOTALES

**EJERCICIO 2020**

APLICACIÓN PRESUPUESTARIA	DESCRIPCIÓN	DERECHOS PENDIENTES DE COBRO A 1 DE ENERO	MODIFICACIONES SALDO INICIAL	DERECHOS ANULADOS	DERECHOS CANCELADOS	RECAUDACIÓN	DERECHOS PENDIENTE DE COBRO A 31 DE DICIEMBRE
2008.01.70000	DE LA ADMON. GRAL. DE LA ENTIDAD LOCAL	11.924,80					11.924,80
2009.01.46100	OTRAS TRANSFERENCIAS(APORT.D IPUTACION)	37.000,00					37.000,00
2010.01.55001	ARRENDAMIENTO CAFETERIA DE LA FUENSANTA	4.569,75					4.569,75
2010.01.55003	CONCESION BAR CAFETERIA EN O. LAPLANA	400,00					400,00
2011.01.34302	PABELLON POLIDEPORTIVO MUNICIPAL	3.053,00				125,00	2.928,00
2011.01.34303	CAMPO DE DEPORTES OBISPO LAPLANA	2.464,10					2.464,10
2011.01.34315	POLIDEPORTIVO SAMUEL FERRER	50,00					50,00
2012.01.34301	ESTADIO DE LA FUENSANTA	25.440,00				3.999,99	21.440,01
2012.01.34302	PABELLON POLIDEPORTIVO MUNICIPAL	4.982,00					4.982,00
2012.01.34303	CAMPO DE DEPORTES OBISPO LAPLANA	4.732,52					4.732,52
2012.01.34304	PISCINA CUBIERTA	930,40					930,40
2012.01.34307	LUIS YUFERA	114,10					114,10
2012.01.34312	POLIDEPORTIVO SAN FERNANDO	61,12					61,12
2012.01.34315	POLIDEPORTIVO SAMUEL FERRER	23.247,79					23.247,79
2012.01.70000	DE LA ADMON.GRAL.DE LA ENTIDAD LOCAL	21.780,00					21.780,00





**PRESUPUESTO DE INGRESOS**  
**DERECHOS A COBRAR DE PRESUPUESTOS CERRADOS**

Fecha Obtención 22/09/2021

Pág. 2

DERECHOS PENDIENTES DE COBRO TOTALES

**EJERCICIO 2020**

APLICACIÓN PRESUPUESTARIA	DESCRIPCIÓN	DERECHOS PENDIENTES DE COBRO A 1 DE ENERO	MODIFICACIONES SALDO INICIAL	DERECHOS ANULADOS	DERECHOS CANCELADOS	RECAUDACIÓN	DERECHOS PENDIENTE DE COBRO A 31 DE DICIEMBRE
2013.01.34301	ESTADIO DE LA FUENSANTA	38.681,21					38.681,21
2013.01.34302	PABELLON POLIDEPORTIVO MUNICIPAL	7.373,80					7.373,80
2013.01.34303	CAMPO DE DEPORTES OBISPO LAPLANA	30.777,35				2.663,98	28.113,37
2013.01.34304	PISCINA CUBIERTA	751,74					751,74
2013.01.34307	LUIS YUFERA	184,82					184,82
2013.01.34311	CAMPO DEPORTE TIRADORES ALTOS	974,31					974,31
2014.01.34301	ESTADIO DE LA FUENSANTA	53.600,40					53.600,40
2014.01.34302	PABELLON POLIDEPORTIVO MUNICIPAL	1.050,00					1.050,00
2014.01.34303	CAMPO DE DEPORTES OBISPO LAPLANA	48.857,75					48.857,75
2014.01.34304	PISCINA CUBIERTA	135,00					135,00
2014.01.34305	POLIDEPORTIVO FUENTE DEL ORO	1.157,80					1.157,80
2014.01.34312	POLIDEPORTIVO SAN FERNANDO	407,87					407,87
2014.01.70000	DE LA ADMON.GRAL.DE LA ENTIDAD LOCAL	40.000,00					40.000,00
2015.01.34301	ESTADIO DE LA FUENSANTA	53.825,00					53.825,00
2015.01.34302	PABELLON POLIDEPORTIVO MUNICIPAL	11.597,00		1.478,00			10.119,00
2015.01.34303	CAMPO DE DEPORTES OBISPO LAPLANA	33.991,00					33.991,00



**PRESUPUESTO DE INGRESOS**  
**DERECHOS A COBRAR DE PRESUPUESTOS CERRADOS**

Fecha Obtención 22/09/2021

Pág. 3

DERECHOS PENDIENTES DE COBRO TOTALES

**EJERCICIO 2020**

APLICACIÓN PRESUPUESTARIA	DESCRIPCIÓN	DERECHOS PENDIENTES DE COBRO A 1 DE ENERO	MODIFICACIONES SALDO INICIAL	DERECHOS ANULADOS	DERECHOS CANCELADOS	RECAUDACIÓN	DERECHOS PENDIENTE DE COBRO A 31 DE DICIEMBRE
2015.01.34304	PISCINA CUBIERTA	2.977,00					2.977,00
2015.01.34305	POLIDEPORTIVO FUENTE DEL ORO	889,00					889,00
2015.01.34307	LUIS YUFERA	623,00					623,00
2015.01.34311	CAMPO DEPORTE TIRADORES ALTOS	2.564,00					2.564,00
2015.01.34312	POLIDEPORTIVO SAN FERNANDO	918,00					918,00
2016.01.34302	PABELLON POLIDEPORTIVO MUNICIPAL	9.931,20					9.931,20
2016.01.34303	CAMPO DE DEPORTES OBISPO LAPLANA	33.275,37					33.275,37
2016.01.34304	PISCINA CUBIERTA	847,40					847,40
2016.01.34305	POLIDEPORTIVO FUENTE DEL ORO	848,40					848,40
2016.01.34307	LUIS YUFERA	5.054,70					5.054,70
2016.01.34311	CAMPO DEPORTE TIRADORES ALTOS	53.949,35					53.949,35
2016.01.34312	POLIDEPORTIVO SAN FERNANDO	1.178,10					1.178,10
2016.01.34315	POLIDEPORTIVO SAMUEL FERRER	231,00					231,00
2016.01.83001	REINTEGRO DE PAGAS ANTICIPADAS AL PERSONAL LABORAL	500,00				500,00	
2017.01.34301	ESTADIO DE LA FUENSANTA	22.652,50					22.652,50
2017.01.34302	PABELLON POLIDEPORTIVO MUNICIPAL	23.619,98		1.927,98			21.692,00



**PRESUPUESTO DE INGRESOS**  
**DERECHOS A COBRAR DE PRESUPUESTOS CERRADOS**

Fecha Obtención 22/09/2021

Pág. 4

DERECHOS PENDIENTES DE COBRO TOTALES

**EJERCICIO 2020**

APLICACIÓN PRESUPUESTARIA	DESCRIPCIÓN	DERECHOS PENDIENTES DE COBRO A 1 DE ENERO	MODIFICACIONES SALDO INICIAL	DERECHOS ANULADOS	DERECHOS CANCELADOS	RECAUDACIÓN	DERECHOS PENDIENTE DE COBRO A 31 DE DICIEMBRE
2017.01.34303	CAMPO DE DEPORTES OBISPO LAPLANA	27.458,20					27.458,20
2017.01.34304	PISCINA CUBIERTA	1.105,00					1.105,00
2017.01.34305	POLIDEPORTIVO FUENTE DEL ORO	602,00					602,00
2017.01.34307	LUIS YUFERA	189,00					189,00
2017.01.34311	CAMPO DEPORTE TIRADORES ALTOS	4.354,00					4.354,00
2017.01.34312	POLIDEPORTIVO SAN FERNANDO	1.611,10					1.611,10
2017.01.34315	POLIDEPORTIVO SAMUEL FERRER	742,00					742,00
2017.01.83001	REINTEGRO DE PAGAS ANTICIPADAS AL PERSONAL LABORAL	1.100,00				1.100,00	
2018.01.34301	ESTADIO DE LA FUENSANTA	23.026,50					23.026,50
2018.01.34302	PABELLON POLIDEPORTIVO MUNICIPAL	9.541,70					9.541,70
2018.01.34303	CAMPO DE DEPORTES OBISPO LAPLANA	36.650,31				7.247,18	29.403,13
2018.01.34304	PISCINA CUBIERTA	2.394,18					2.394,18
2018.01.34305	POLIDEPORTIVO FUENTE DEL ORO	390,00					390,00
2018.01.34311	CAMPO DEPORTE TIRADORES ALTOS	4.618,00			3.650,50		967,50
2018.01.34312	POLIDEPORTIVO SAN FERNANDO	1.036,60				866,60	170,00



**PRESUPUESTO DE INGRESOS**  
**DERECHOS A COBRAR DE PRESUPUESTOS CERRADOS**

Fecha Obtención 22/09/2021

Pág. 5

DERECHOS PENDIENTES DE COBRO TOTALES

**EJERCICIO 2020**

APLICACIÓN PRESUPUESTARIA	DESCRIPCIÓN	DERECHOS PENDIENTES DE COBRO A 1 DE ENERO	MODIFICACIONES SALDO INICIAL	DERECHOS ANULADOS	DERECHOS CANCELADOS	RECAUDACIÓN	DERECHOS PENDIENTE DE COBRO A 31 DE DICIEMBRE
2018.01.34315	POLIDEPORTIVO SAMUEL FERRER	420,00					420,00
2018.01.39211	RECARGO DE APREMIO.	82,61		82,61			
2018.01.83001	REINTEGRO DE PAGAS ANTICIPADAS AL PERSONAL LABORAL	8.000,00				3.600,00	4.400,00
2019.01.34302	PABELLON POLIDEPORTIVO MUNICIPAL	3.115,52					3.115,52
2019.01.34303	CAMPO DE DEPORTES OBISPO LAPLANA	3.683,30					3.683,30
2019.01.34307	LUIS YUFERA	350,00					350,00
2019.01.34311	CAMPO DEPORTE TIRADORES ALTOS	13.502,65					13.502,65
2019.01.83001	REINTEGRO DE PAGAS ANTICIPADAS AL PERSONAL LABORAL	2.625,00				2.250,00	375,00
TOTAL		770.771,30		3.488,59	3.650,50	22.352,75	741.279,46



**PRESUPUESTO DE INGRESOS**

Fecha Obtención 22/09/2021

**DERECHOS A COBRAR DE PRESUPUESTOS CERRADOS**

Pág. 1

**DERECHOS ANULADOS**

**EJERCICIO 2020**

APLICACIÓN PRESUPUESTARIA	DESCRIPCIÓN	ANULACIÓN DE LIQUIDACIONES	APLAZAMIENTO Y FRACCIONAMIENTO	TOTAL DERECHOS ANULADOS
2015.01.34302	PABELLON POLIDEPORTIVO MUNICIPAL	1.478,00		1.478,00
2017.01.34302	PABELLON POLIDEPORTIVO MUNICIPAL	1.927,98		1.927,98
2018.01.39211	RECARGO DE APREMIO.	82,61		82,61
TOTAL		3.488,59		3.488,59




**PRESUPUESTO DE INGRESOS**  
**DERECHOS A COBRAR DE PRESUPUESTOS CERRADOS**

DERECHOS CANCELADOS

**EJERCICIO 2020**

APLICACIÓN PRESUPUESTARIA	DESCRIPCIÓN	COBROS EN ESPECIE	INSOLVENCIAS	PRESCRIPCIONES	OTRAS CAUSAS	TOTAL DERECHOS CANCELADOS
2018.01.34311	CAMPO DEPORTE TIRADORES ALTOS		3.650,50			3.650,50
TOTAL			3.650,50			3.650,50



**EJERCICIOS CERRADOS**

Fecha Obtención 22/09/2021

Pág. 1

VARIACIÓN DE RESULTADOS PRESUPUESTARIOS DE EJERCICIOS ANTERIORES

	EJERCICIO		2020
	TOTAL VARIACIÓN DERECHOS	TOTAL VARIACIÓN OBLIGACIONES	VARIACIÓN DE RESULTADOS PRESUPUESTARIOS DE EJERCICIOS ANTERIORES
- a) Operaciones corrientes	-7.139,09		-7.139,09
- b) Operaciones de capital			
1. TOTAL VARIACIÓN OPERACIONES NO FINANCIERAS (a+b)	-7.139,09		-7.139,09
- c) Activos financieros			
- d) Pasivos financieros			
2. TOTAL VARIACIÓN OPERACIONES FINANCIERAS ( c+d)			
TOTAL (1+2)	-7.139,09		-7.139,09



EJERCICIOS POSTERIORES

COMPROMISOS DE GASTO CON CARGO A PRESUPUESTOS DE EJERCICIOS POSTERIORES

EJERCICIO 2020

APLIC. PRESUPUESTARIA	DESCRIPCIÓN	COMPROMISOS DE GASTOS ADQUIRIDOS CON CARGO AL PRESUPUESTO DEL EJERCICIO				
		2.021	2.022	2.023	2.024	AÑOS SUCEIVOS
2020.01.3400.20300	ARRENDAMIENTOS DE MAQUINARIA, INSTALACIONES Y UTILLAJE.					
2020.01.3400.21300	MAQUINARIA, INSTALACIONES Y UTILLAJE	49.734,63	33.156,41			
2020.01.3400.22000	ORDINARIO NO INVENTARIABLE.					
2020.01.3400.22001	PRENSA, REVISTAS, LIBROS Y OTRAS PUBLICACIONES.					
2020.01.3400.22100	ENERGÍA ELÉCTRICA.					
2020.01.3400.22103	COMBUSTIBLES Y CARBURANTES.					
2020.01.3400.22104	VESTUARIO.					
2020.01.3400.22105	PRODUCTOS ALIMENTICIOS.					
2020.01.3400.22106	PRODUCTOS FARMACÉUTICOS Y MATERIAL SANITARIO.					
2020.01.3400.22110	PRODUCTOS DE LIMPIEZA Y ASEO.					
2020.01.3400.22200	SERVICIOS DE TELECOMUNICACIONES.					
2020.01.3400.22300	TRANSPORTES					
2020.01.3400.22400	PRIMAS DE SEGUROS					
2020.01.3400.22602	PUBLICIDAD Y PROPAGANDA.					
2020.01.3400.22604	JURÍDICOS, CONTENCIOSOS.					
2020.01.3400.22609	ACTIVIDADES CULTURALES Y DEPORTIVAS					
2020.01.3400.22700	LIMPIEZA Y ASEO.					
2020.01.3400.22706	ESTUDIOS Y TRABAJOS TÉCNICOS.					





EJERCICIOS POSTERIORES

COMPROMISOS DE GASTO CON CARGO A PRESUPUESTOS DE EJERCICIOS POSTERIORES

EJERCICIO 2020

APLIC. PRESUPUESTARIA	DESCRIPCIÓN	COMPROMISOS DE GASTOS ADQUIRIDOS CON CARGO AL PRESUPUESTO DEL EJERCICIO				
		2.021	2.022	2.023	2.024	AÑOS SUCEIVOS
TOTAL		49.734,63	33.156,41			



**EJERCICIOS POSTERIORES**

**COMPROMISOS DE INGRESO CON CARGO A PRESUPUESTOS DE EJERCICIOS POSTERIORES**

EJERCICIO 2020

APLICACIÓN PRESUPUESTARIA	DESCRIPCIÓN	COMPROMISOS DE INGRESOS CONCERTADOS IMPUTABLES AL EJERCICIO				
		2021	2022	2023	2024	AÑOS SUCEIVOS
TOTAL						



**INSTITUTO MUNICIPAL DE DEPORTES**

Fecha Obtención 22/09/2021

Pág. 1

EJERCICIO 2020

**INFORMACIÓN PRESUPUESTARIA**  
**EJECUCIÓN DE PROYECTOS DE GASTOS**

Resumen de ejecución

Código Proyecto / Denominación	AÑO DE INICIO	DURACIÓN (años)	GASTO PREVISTO	GASTO COMPROMETIDO	OBLIGACIONES RECONOCIDAS			GASTO PENDIENTE DE REALIZAR	FINANCIACIÓN AFECTADA
					A 1 DE ENERO	EN EL EJERCICIO	TOTAL		
									NO
TOTAL									



**PRESUPUESTO DE GASTOS. EJERCICIO CORRIENTE**

**EJERCICIO 2020**

**ANUALIDADES PENDIENTES**

CÓDIGO DE PROYECTO	DENOMINACIÓN	GASTO PENDIENTE DE REALIZAR			
		2020	2021	2022	AÑOS SUCESIVOS
TOTAL					



**GASTOS CON FINANCIACIÓN AFECTADA**

DESVIACIONES DE FINANCIACIÓN

**EJERCICIO 2020**

CÓDIGO DE GASTO	DESCRIPCIÓN	AGENTE FINANCIADOR		COEFICIENTE DE FINANCIACIÓN	DESVIACIONES DEL EJERCICIO		DESVIACIONES ACUMULADAS	
		TERCERO	APLICACIÓN PRESUPUESTARIA		POSITIVAS	NEGATIVAS	POSITIVAS	NEGATIVAS
TOTAL								




ESTADO DEL REMANENTE DE TESORERÍA

EJERCICIO 2020

Cuentas	Componentes	Importes		Importes	
		Año		Año Anterior	
57,556	1. Fondos líquidos		541.103,95		348.211,38
	2. Derechos pendientes de cobro		1.141.621,62		774.797,50
430	+ del Presupuesto corriente	396.256,67		23.276,47	
431	+ de Presupuestos cerrados	741.279,46		747.494,83	
257,258,270,275,440,442, 449,456,470,471,472,537, 538,550,565,566	+ de Operaciones no presupuestarias	4.085,49		4.026,20	
	3. Obligaciones pendientes de pago		262.959,92		189.292,43
400	+ del Presupuesto corriente	134.874,44		50.483,81	
401	+ de Presupuestos cerrados	1.724,16		1.724,16	
165,166,180,185,410,414, 419,453,456,475,476,477, 502,515,516,521,550,560, 561	+ de Operaciones no presupuestarias	126.361,32		137.084,46	
	4. Partidas pendientes de aplicación		2.603,12		2.603,12
554,559	- cobros realizados pendientes de aplicación definitiva	1.095,52		1.095,52	
555,5581,5585	+ pagos realizados pendientes de aplicación definitiva	3.698,64		3.698,64	
	I. Remanente de tesorería total (1 + 2 - 3 + 4)		1.422.368,77		936.319,57
2961,2962,2981,2982,49 00,4901,4902,4903,5961 ,5962,5981,5982	II. Saldos de dudoso cobro		629.102,17		504.243,62
	III. Exceso de financiación afectada				
	IV. Remanente de tesorería para gastos generales (I - II - III)		793.266,60		432.075,95

**Acreeedores por operaciones devengadas.**

CUENTA	IMPORTE	OBSERVACIONES
1200	15.334,91	Resultados de ejercicios anteriores.
<b>TOTAL</b>	15.334,91	



## INDICADORES FINANCIEROS, PATRIMONIALES Y PRESUPUESTARIOS.

## 1. INDICADORES FINANCIEROS Y PATRIMONIALES

## A) LIQUIDEZ INMEDIATA

EJERCICIO 2020

FONDOS LÍQUIDOS (1)	PASIVO CORRIENTE (2)	LIQUIDEZ INMEDIATA (1/2)
541.103,95	279.446,35	1,94

## B) LIQUIDEZ A CORTO PLAZO

DERECHOS PENDIENTES DE COBRO (2)	FONDOS LÍQUIDOS (1)	PASIVO CORRIENTE (3)	LIQUIDEZ A CORTO PLAZO ((1+2)/3)
1.141.621,62	541.103,95	279.446,35	6,02

## C) LIQUIDEZ GENERAL

ACTIVO CORRIENTE (1)	PASIVO CORRIENTE (2)	LIQUIDEZ GENERAL (1/2)
1.057.322,04	279.446,35	3,78

## D) ENDEUDAMIENTO POR HABITANTE

PASIVO CORRIENTE (1)	PASIVO NO CORRIENTE (2)	NÚMERO DE HABITANTES (3)	ENDEUDAMIENTO POR HABITANTE ((1+2)/3)
279.446,35	0,00	54621	5,12

## E) ENDEUDAMIENTO

PASIVO CORRIENTE (1)	PASIVO NO CORRIENTE (2)	PATRIMONIO NETO (3)	ENDEUDAMIENTO ((1+2)/(1+2+3))
279.446,35	0,00	923.228,23	0,23

## F) RELACIÓN DE ENDEUDAMIENTO

PASIVO CORRIENTE (1)	PASIVO NO CORRIENTE (2)	RELACIÓN DE ENDEUDAMIENTO (1/2)
279.446,35	0,00	0,00

## G) CASH-FLOW

PASIVO NO CORRIENTE (1)	FLUJOS NETOS DE GESTIÓN (2)	PASIVO CORRIENTE (3)	CASH-FLOW ((1/2) + (3/2))
0,00	215.790,55	279.446,35	1,29


## H) PERIODO MEDIO DE PAGO A ACREEDORES COMERCIALES

SUMATORIO DE NÚMERO DE DÍAS PERIODO DE PAGO X IMPORTE DE PAGO (1)	SUMATORIO DE IMPORTE DE PAGO (2)	PERIODO MEDIO DE PAGO A ACREEDORES COMERCIALES (1/2)
18.069.634,45	740.591,80	24,40

## I) PERIODO MEDIO DE COBRO

SUMATORIO DE NÚMERO DE DÍAS PERIODO DE COBRO X IMPORTE DE COBRO (1)	SUMATORIO IMPORTE DE COBRO (2)	PERIODO MEDIO DE COBRO (1/2)
24.093.230,44	21.385,17	1.126,63



**J) RATIOS DE LA CUENTA DEL RESULTADO ECONÓMICO PATRIMONIAL****1) ESTRUCTURA DE LOS INGRESOS**


<b>INGRESOS DE GESTIÓN ORDINARIA (1)</b>	<b>INGRESOS TRIBUTARIOS Y URBANÍSTICOS / (1)</b>	<b>TRANSFERENCIAS Y SUBVENCIONES RECIBIDAS / (1)</b>	<b>VENTAS Y PRESTACIÓN DE SERVICIOS / (1)</b>	<b>RESTO DE INGRESOS DE GESTIÓN ORDINARIA / (1)</b>
2.832.676,78	0,00	0,91	0,09	0,00

**2) ESTRUCTURA DE LOS GASTOS**

<b>GASTOS DE GESTIÓN ORDINARIA (1)</b>	<b>GASTOS DE PERSONAL / (1)</b>	<b>TRANSFERENCIAS Y SUBVENCIONES CONCEDIDAS / (1)</b>	<b>APROVISIONAMIENTOS / (1)</b>	<b>RESTO GASTOS DE GESTIÓN ORDINARIA / (1)</b>
2.280.382,43	0,62	0,08	0,00	0,31

**3) COBERTURA DE LOS GASTOS CORRIENTES**

<b>GASTOS DE GESTIÓN ORDINARIA (1)</b>	<b>INGRESOS DE GESTIÓN ORDINARIA (2)</b>	<b>COBERTURA DE LOS GASTOS CORRIENTES (1/2)</b>
2.280.382,43	2.832.676,78	0,81



## INDICADORES PRESUPUESTARIOS

## DEL PRESUPUESTO CORRIENTE

EJERCICIO 2020

EJECUCIÓN DEL PRESUPUESTO DE GASTOS = OBLIGACIONES RECONOCIDAS NETAS / CRÉDITOS DEFINITIVOS		
EJECUCIÓN DEL PRESUPUESTO DE GASTOS	OBLIGACIONES RECONOCIDAS NETAS	CRÉDITOS DEFINITIVOS
0,68	2.351.488,48	3.465.221,65

REALIZACIÓN DE PAGOS = PAGOS LÍQUIDOS / OBLIGACIONES RECONOCIDAS NETAS		
REALIZACIÓN DE PAGOS	PAGOS LÍQUIDOS	OBLIGACIONES RECONOCIDAS NETAS
0,94	2.216.614,04	2.351.488,48

GASTO POR HABITANTE = OBLIGACIONES RECONOCIDAS NETAS / Nº DE HABITANTES		
GASTO POR HABITANTE	OBLIGACIONES RECONOCIDAS NETAS	Nº DE HABITANTES
43,05	2.351.488,48	54.621

INVERSION POR HABITANTE = OBLIGACIONES RECONOCIDAS NETAS (Cap. VI y VII) / Nº DE HABITANTES		
INVERSION POR HABITANTE	OBLIGACIONES RECONOCIDAS NETAS (Cap. VI y VII)	Nº DE HABITANTES
0,39	21.064,72	54.621


ESFUERZO INVERSOR = OBLIGACIONES RECONOCIDAS NETAS (Cap. VI y VII) / OBLIGACIONES RECONOCIDAS NETAS		
ESFUERZO INVERSOR	OBLIGACIONES RECONOCIDAS NETAS (Cap. VI y VII)	OBLIGACIONES RECONOCIDAS NETAS
0,01	21.064,72	2.351.488,48

EJECUCIÓN DEL PRESUPUESTO DE INGRESOS = DERECHOS RECONOCIDOS NETOS / PREVISIONES DEFINITIVAS		
EJECUCIÓN DEL PRESUPUESTO DE INGRESOS	DERECHOS RECONOCIDOS NETOS	PREVISIONES DEFINITIVAS
0,82	2.844.676,78	3.467.827,46

REALIZACIÓN DE COBROS = RECAUDACIÓN NETA / DERECHOS RECONOCIDOS NETOS		
REALIZACIÓN DE COBROS	RECAUDACIÓN NETA	DERECHOS RECONOCIDOS NETOS
0,86	2.448.420,11	2.844.676,78

AUTONOMÍA = DERECHOS RECONOCIDOS NETOS (de los cap I, II, III, V, VI, VIII y transferencias recibidas) / DERECHOS RECONOCIDOS NETOS TOTALES		
AUTONOMÍA	DERECHOS RECONOCIDOS NETOS (de los cap I, II, III, V, VI, VIII y transferencias recibidas)	DERECHOS RECONOCIDOS NETOS TOTALES
0,10	274.676,78	2.844.676,78

AUTONOMÍA FISCAL = DERECHOS RECONOCIDOS NETOS DE INGRESOS TRIBUTARIOS / DERECHOS RECONOCIDOS NETOS TOTALES		
AUTONOMÍA FISCAL	DERECHOS RECONOCIDOS NETOS DE INGRESOS TRIBUTARIOS	DERECHOS RECONOCIDOS NETOS TOTALES
0,00	0,00	2.844.676,78



## INDICADORES PRESUPUESTARIOS

SUPERÁVIT (o DÉFICIT) POR HABITANTE = RESULTADO PRESUPUESTARIO AJUSTADO / Nº DE HABITANTES		
SUPERÁVIT (o DÉFICIT) POR HABITANTE	RESULTADO PRESUPUESTARIO AJUSTADO	Nº DE HABITANTES
11,72	640.252,05	54.621

## DE PRESUPUESTO CERRADOS

REALIZACIÓN DE PAGOS = PAGOS / SALDO INICIAL DE OBLIGACIONES (+/- Modificaciones y Anulaciones)		
REALIZACIÓN DE PAGOS	PAGOS	SALDO INICIAL DE OBLIGACIONES (+/- Modificaciones y Anulaciones)
0,97	50.483,81	52.207,97

REALIZACIÓN DE COBROS = COBROS / SALDO INICIAL DE DERECHOS (+/- Modificaciones y Anulaciones)		
REALIZACIÓN DE COBROS	COBROS	SALDO INICIAL DE DERECHOS (+/- Modificaciones y Anulaciones)
0,03	22.352,75	767.282,71

## 1. RESUMEN GENERAL DE COSTES DE LA ENTIDAD.

ELEMENTOS	Importe	%
<b>COSTES DE PERSONAL</b>	<b>1.407.657,90</b>	<b>61,67 %</b>
Sueldos y Salarios	1.048.442,90	45,93 %
Indemnizaciones		
Cotizaciones sociales a cargo del empleador	359.031,40	15,73 %
Otros coste sociales		
Indemnizaciones por razón de servicio	183,60	0,01 %
Transporte de personal		
<b>ADQUISICIÓN DE BIENES Y SERVICIOS</b>	<b>21.064,72</b>	<b>0,92 %</b>
Coste de materiales de reprografía e imprenta		
Coste de otros materiales		
Adquisición de bienes de inversión	21.064,72	0,92 %
Trabajos realizados por otras entidades		
<b>SERVICIOS EXTERIORES</b>	<b>678.359,89</b>	<b>29,72 %</b>
Costes de investigación y desarrollo del ejercicio		
Arrendamientos y cánones	31.420,74	1,38 %
Reparaciones y conservación	105.192,00	4,61 %
Servicios de profesionales independientes	399.332,45	17,49 %
Transportes		
Servicios bancarios y similares		
Publicidad, propaganda y relaciones públicas	249,99	0,01 %
Suministros	142.164,71	6,23 %
Comunicaciones		
Costes diversos		
<b>TRIBUTOS</b>		
Tributos		
<b>COSTES CALCULADOS</b>		
Amortizaciones		
<b>COSTES FINANCIEROS</b>	<b>616,21</b>	<b>0,03 %</b>
Costes Financieros	616,21	0,03 %
<b>COSTES DE TRANSFERENCIAS</b>	<b>175.000,04</b>	<b>7,67 %</b>
Costes de Transferencias	175.000,04	7,67 %
<b>OTROS COSTES</b>		
Otros Costes		
<b>TOTAL</b>	<b>2.282.698,76</b>	<b>100.00 %</b>

**2. RESUMEN DEL COSTE POR ELEMENTOS DE LAS ACTIVIDADES.****ACTIVIDAD:** ACTIVIDADES DEPORTIVAS

<b>ELEMENTOS</b>	<b>Coste Directo</b>	<b>Coste Indirecto</b>	<b>TOTAL</b>	<b>%</b>
ADQUISICIÓN DE BIENES Y SERVICIOS	21.064,72		21.064,72	0,92 %
COSTES FINANCIEROS	616,21		616,21	0,03 %
COSTES DE PERSONAL	1.407.657,90		1.407.657,90	61,67 %
SERVICIOS EXTERIORES	678.359,89		678.359,89	29,72 %
COSTES DE TRANSFERENCIAS	175.000,04		175.000,04	7,67 %
<b>TOTAL</b>	<b>2.282.698,76</b>		<b>2.282.698,76</b>	<b>100,00 %</b>

## 3. RESUMEN DE COSTES POR ACTIVIDAD.

ACTIVIDADES	Importe	%
ACTIVIDADES DEPORTIVAS	2.282.698,76	100,00 %
<b>Total Costes Tratados</b>	2.282.698,76	100,00 %

## 4. RESUMEN RELACIONANDO COSTES E INGRESOS DE LAS ACTIVIDADES.

ACTIVIDADES	Coste Total Actividad	Ingresos	Margen	% Cobertura
ACTIVIDADES DEPORTIVAS	2.282.698,76	2.832.676,78	549.978,02	124,09 %
<b>TOTAL</b>	2.282.698,76	2.832.676,78	549.978,02	124,09 %

**1) INDICADORES DE EFICACIA**

A) NUM. DE ACTUACIONES REALIZADAS / NUM. DE ACTUACIONES PREVISTAS

DESCRIPCIÓN DE LA ACTIVIDAD	NUM. DE ACTUACIONES REALIZADAS (1)	NUM. DE ACTUACIONES PREVISTAS (2)	VALOR INDICADOR (1/2)
ACTIVIDADES DEPORTIVAS	400,00	4.062,00	0,10

B) PLAZO MEDIO DE ESPERA PARA RECIBIR UN DETERMINADO SERVICIO PÚBLICO

DESCRIPCIÓN DE LA ACTIVIDAD	PLAZO MEDIO
ACTIVIDADES DEPORTIVAS	1,00

C) PORCENTAJE DE POBLACIÓN CUBIERTA POR UN DETERMINADO SERVICIO PÚBLICO

DESCRIPCIÓN DE LA ACTIVIDAD	PORCENTAJE POBLACIÓN
ACTIVIDADES DEPORTIVAS	100,00

D) NUM. DE ACTUACIONES EJERCICIO ACTUAL / NUM. DE ACTUACIONES EJERCICIOS ANTERIORES

DESCRIPCIÓN DE LA ACTIVIDAD	NUM. DE ACTUACIONES REALIZADAS EJERCICIO ACTUAL (1)	NUM. DE ACTUACIONES PREVISTAS EJERCICIO ACTUAL (2)	NUM. MEDIO DE ACTUACIONES REALIZADAS EJERCICIOS ANTERIORES (3)	NUM. MEDIO DE ACTUACIONES PREVISTAS EJERCICIOS ANTERIORES (4)	VALOR INDICADOR (1/2)/(3/4)
ACTIVIDADES DEPORT	400,00	4.062,00	4.474,00	5.110,00	0,11

**2) INDICADORES DE EFICIENCIA**

A) COSTE DE ACTIVIDAD / NÚMERO DE USUARIOS

DESCRIPCIÓN DE LA ACTIVIDAD	COSTE DE LA ACTIVIDAD (1)	NÚMERO DE USUARIOS (2)	VALOR INDICADOR (1/2)
-----------------------------	---------------------------	------------------------	-----------------------

B) COSTE REAL DE LA ACTIVIDAD / COSTE PREVISTO DE LA ACTIVIDAD

DESCRIPCIÓN DE LA ACTIVIDAD	COSTE REAL DE LA ACTIVIDAD (1)	COSTE PREVISTO DE LA ACTIVIDAD (2)	VALOR INDICADOR (1/2)
-----------------------------	--------------------------------	------------------------------------	-----------------------

C) COSTE DE LA ACTIVIDAD / NÚMERO DE UNIDADES EQUIVALENTES PRODUCIDAS

DESCRIPCIÓN DE LA ACTIVIDAD	COSTE DE LA ACTIVIDAD (1)	NÚMERO DE UNIDADES EQUIVALENTES PRODUCIDAS (2)	VALOR INDICADOR (1/2)
-----------------------------	---------------------------	--	-----------------------

**3) INDICADOR DE ECONOMÍA**

FACTOR DE PRODUCCIÓN	PRECIO O COSTE DE ADQUISICIÓN DEL FACTOR DE PRODUCCIÓN 'X' (1)	PRECIO MEDIO DEL FACTOR DE PRODUCCIÓN 'X' EN EL MERCADO (2)	VALOR INDICADOR (1/2)
----------------------	--	---	-----------------------

**4) INDICADOR DE MEDIOS DE PRODUCCIÓN**

DESCRIPCIÓN DE LA ACTIVIDAD	COSTE DE PERSONAL (1)	NÚMERO DE PERSONAS EQUIVALENTES (2)	VALOR INDICADOR (1/2)
ACTIVIDADES DEPORTIVAS	1.407.657,90	51,22	27.482,58



## **22. Acontecimientos posteriores al cierre**

No ha acontecido ningún hecho con posterioridad al cierre que sea de utilidad para la lectura de las cuentas anuales de la entidad.



**ESTADO DE CONCILIACIÓN BANCARIA**

**EJERCICIO: 2020**

ENTIDAD BANCARIA (IBAN/BIC)	SALDO SEGÚN ENTIDAD BANCARIA (1)	COBROS CONTABILIZADOS POR LA ENTIDAD Y NO POR EL BANCO (2)	PAGOS CONTABILIZADOS POR LA ENTIDAD Y NO POR EL BANCO (3)	COBROS CONTABILIZADOS POR EL BANCO Y NO POR LA ENTIDAD (4)	PAGOS CONTABILIZADOS POR EL BANCO Y NO POR LA ENTIDAD (5)	SALDO CONCILIADO (6)=(1+2+5)-(3+4)	SALDO SEGUN LA ENTIDAD (7)	DIFERENCIA SALDOS (8)=(6-7)
TOTAL								

**BALANCE DE COMPROBACIÓN**  
**(MEMORIA)**

Fecha Obtención 22/09/2021 11:33:49

Pag. 1

CUENTA	DESCRIPCIÓN	SALDO INICIAL		MOVIMIENTOS		SALDO FINAL	
		DEUDOR	ACREEDOR	DEBE	HABER	DEUDOR	ACREEDOR
0000	Cuentas de control presupuestario. Presupuesto ejercicio corriente.			3.465.221,65	3.467.827,46		2.605,81
0010	Presupuesto de gastos: créditos iniciales.			3.294.476,21	3.294.476,21		
0024	Presupuesto de gastos: modificaciones de crédito. Incorporaciones de remanentes de crédito.			170.745,44	170.745,44		
0030	Presupuesto de gastos: créditos definitivos. Créditos disponibles.			3.071.801,12	3.465.221,65		393.420,53
0031	Presupuesto de gastos: créditos definitivos. Créditos retenidos para gastar.			574.792,96	575.577,65		784,69
0040	Presupuesto de gastos: gastos autorizados.			3.044.614,23	3.071.016,43		26.402,20
0050	Presupuesto de gastos: gastos comprometidos.				3.044.614,23		3.044.614,23
0060	Presupuesto de ingresos: previsiones iniciales.			3.297.082,02	3.297.082,02		
0070	Presupuesto de ingresos: modificación de previsiones.			170.745,44	170.745,44		
0080	Presupuesto de ingresos: previsiones definitivas.			3.467.827,46		3.467.827,46	
1000	Patrimonio.		130.227,32				130.227,32
1200	Resultados de ejercicios anteriores.		462.378,61	3.095,34			459.283,27
1290	Resultado del ejercicio.	89.451,45				89.451,45	
2110	Inmovilizaciones materiales.Construcciones.	1.815,00				1.815,00	
2140	Inmovilizaciones materiales.Maquinaria y utillaje.	114.217,71		21.064,72		135.282,43	
2150	Inmovilizaciones materiales.Instalaciones técnicas y otras instalaciones.	18.475,49				18.475,49	
2160	Inmovilizaciones materiales.Mobiliario.	39.813,62				39.813,62	

**BALANCE DE COMPROBACIÓN**  
**(MEMORIA)**

Fecha Obtención 22/09/2021 11:33:49

Pag. 2

CUENTA	DESCRIPCIÓN	SALDO INICIAL		MOVIMIENTOS		SALDO FINAL	
		DEUDOR	ACREEDOR	DEBE	HABER	DEUDOR	ACREEDOR
2814	Amortización acumulada de maquinaria y utillaje.		24.058,66		19.364,60		43.423,26
2815	Amortización acumulada de instalaciones técnicas y otras instalaciones.		2.197,59				2.197,59
2816	Amortización acumulada de mobiliario.		4.413,15				4.413,15
4000	Acreedores presupuestarios.Operaciones de gestión.			2.183.749,86	2.317.807,55		134.057,69
4001	Acreedores presupuestarios.Otras cuentas a pagar.			12.000,00	12.000,00		
4003	Acreedores presupuestarios.Otras deudas.			20.864,18	21.680,93		816,75
4010	Acreedores presupuestarios.Operaciones de gestión.		52.207,97	50.483,81			1.724,16
41310	Acreedores por operaciones Pendientes de Aplicar a Presupuesto. Operación de Gestión		72.517,88	56.789,72	-393,25		15.334,91
4180	Acreedores no presupuestarios.Operaciones de gestión.		56,00	40.558,44	40.558,44		56,00
4183	Acreedores no presupuestarios.Otras deudas.				0,01		0,01
4190	Acreedores no presupuestarios.Otros acreedores no presupuestarios.		24.808,19	9.814,46	1.550,00		16.543,73
4300	Deudores por derechos reconocidos.Presupuesto de ingresos corriente.Operaciones de gestión.			2.873.235,22	2.487.078,55	386.156,67	
4303	Deudores por derechos reconocidos.Presupuesto de ingresos corriente.Otras inversiones financieras.			12.000,00	1.900,00	10.100,00	
4310	Deudores por derechos reconocidos.Presupuestos de ingresos cerrados.Operaciones de gestión.	758.546,30			14.902,75	743.643,55	
4313	Deudores por derechos reconocidos.Presupuestos de ingresos cerrados.Otras inversiones financieras.	12.225,00			7.450,00	4.775,00	
4339	Derechos anulados de presupuesto corriente.Por devolución de ingresos.				40.558,44		40.558,44

**BALANCE DE COMPROBACIÓN**  
**(MEMORIA)**

Fecha Obtención 22/09/2021 11:33:49

Pag. 3

CUENTA	DESCRIPCIÓN	SALDO INICIAL		MOVIMIENTOS		SALDO FINAL	
		DEUDOR	ACREEDOR	DEBE	HABER	DEUDOR	ACREEDOR
43400	Derechos anulados de presupuestos cerrados.Operaciones de gestión.				3.488,59		3.488,59
4370	Deudores presupuestarios.Devolución de ingresos.			40.558,44		40.558,44	
43910	Derechos cancelados de presupuestos cerrados.Operaciones de gestión.				3.650,50		3.650,50
4490	Otros deudores no presupuestarios.	3.967,12		59,29		4.026,41	
4751	Hacienda Pública, acreedor por retenciones practicadas.		47.128,26	159.238,79	157.903,51		45.792,98
4759	Hacienda Pública, acreedor por otros conceptos.		2.404,43				2.404,43
4760	Seguridad Social.		35.433,43	400.335,83	400.281,19		35.378,79
4900	Deterioro de valor de créditos.Operaciones de gestión.		501.718,62	501.718,62	627.669,67		627.669,67
4903	Deterioro de valor de créditos.Otras inversiones financieras.		2.525,00	2.525,00	1.432,50		1.432,50
5330	Créditos a corto plazo a entidades del grupo, multigrupo y asociadas.	59,08				59,08	
5440	Créditos a corto plazo al personal.			12.000,00	12.000,00		
5540	Cobros pendientes de aplicación.		1.095,52				1.095,52
5550	Pagos pendientes de aplicación.	3.698,64				3.698,64	
5560	Movimientos internos de tesorería.			91.000,01	91.000,01		
5570	Formalización.			57.272,82	57.272,82		
5581	Provisiones de fondos para anticipos de caja fija pendientes de justificación.			8.818,15	8.818,15		
5585	Libramientos para la reposición de anticipos de caja fija pendientes de pago.			8.818,15	8.818,15		

**BALANCE DE COMPROBACIÓN**  
**(MEMORIA)**

CUENTA	DESCRIPCIÓN	SALDO INICIAL		MOVIMIENTOS		SALDO FINAL	
		DEUDOR	ACREEDOR	DEBE	HABER	DEUDOR	ACREEDOR
5610	Fianzas y depósitos recibidos y constituidos a corto plazo.Depósitos recibidos a corto plazo.		27.310,15	8.089,53	7.020,76		26.241,38
5710	Efectivo y activos líquidos equivalentes.Bancos e instituciones de crédito. Cuentas operativas.	270.639,56		2.397.719,20	2.271.640,42	396.718,34	
5730	Efectivo y activos líquidos equiv.Bancos e instituciones de crédito.Cuentas restringidas de recaud.	74.571,82		158.139,29	91.325,50	141.385,61	
5740	Efectivo y activos líquidos equivalentes.Caja restringida.Pagos a justificar.	-0,01		0,01			
5751	Efectivo y activos líquidos equivalentes.Bancos e instituciones de crédito. Anticipos de caja fija.	3.000,00		8.818,15	8.818,15	3.000,00	
6210	Servicios exteriores.Arrendamientos y cánones.			31.420,74		31.420,74	
6220	Servicios exteriores.Reparaciones y conservación.			105.192,00		105.192,00	
6230	Servicios exteriores.Servicios de profesionales independientes.			269.669,23		269.669,23	
6270	Servicios exteriores.Publicidad, propaganda y relaciones públicas.			249,99		249,99	
6280	Servicios exteriores.Suministros.			139.230,62		139.230,62	
6290	Servicios exteriores.Comunicaciones y otros servicios.			132.780,91		132.780,91	
6400	Gastos de personal y prestaciones sociales.Sueldos y salarios.			1.048.442,90		1.048.442,90	
6420	Gastos de personal y prestaciones sociales.Cotizaciones sociales a cargo del empleador.			359.031,40		359.031,40	
6500	Transferencias. A la entidad o entidades propietarias.			175.000,04		175.000,04	
6671	Pérdidas de créditos incobrables. Con otras entidades.			3.650,50		3.650,50	
6690	Otros gastos financieros.			616,21		616,21	

**BALANCE DE COMPROBACIÓN**  
**(MEMORIA)**

Fecha Obtención 22/09/2021 11:33:49

Pag. 5

CUENTA	DESCRIPCIÓN	SALDO INICIAL		MOVIMIENTOS		SALDO FINAL	
		DEUDOR	ACREEDOR	DEBE	HABER	DEUDOR	ACREEDOR
6814	Amortización de maquinaria y utillaje.			19.364,60		19.364,60	
6983	Pérdidas por deterioro de créditos a otras entidades.			629.102,17		629.102,17	
7410	Precios públicos por prestación de servicios o realización de actividades.			40.558,44	302.834,82		262.276,38
7501	Transferencias.Del resto de entidades.				2.570.000,00		2.570.000,00
7760	Ingresos por arrendamientos.				400,00		400,00
7770	De activos no corrientes, de gestión ordinaria y excepcionales. Otros ingresos.				0,40		0,40
7983	Reversión del deterioro de créditos a otras entidades.				504.243,62		504.243,62

## ESTADO DE CAMBIOS EN EL PATRIMONIO NETO

EJERCICIO 2020

	NOTAS EN MEMORIA	I. Patrimonio	II. Patrimonio generado	III. Ajustes por cambios de valor	IV. Subvenciones recibidas	TOTAL
PATRIMONIO NETO AL FINAL DEL EJERCICIO 2019		130.227,32	372.927,16	0,00	0,00	503.154,48
AJUSTES POR CAMBIOS DE CRITERIOS CONTABLES Y CORRECCIÓN DE ERRORES		0,00	393,25	0,00	0,00	393,25
PATRIMONIO NETO INICIAL AJUSTADO DEL EJERCICIO 2020 (A+B)		130.227,32	373.320,41	0,00	0,00	503.547,73
VARIACIONES DEL PATRIMONIO NETO EJERCICIO 2020		0,00	419.680,50	0,00	0,00	419.680,50
1. Ingresos y gastos reconocidos en el ejercicio		0,00	423.169,09	0,00	0,00	423.169,09
2. Operaciones patrimoniales con la entidad o entidades propietarias		0,00	0,00	0,00	0,00	0,00
3. Otras variaciones del patrimonio neto		0,00	-3.488,59	0,00	0,00	-3.488,59
PATRIMONIO NETO AL FINAL DEL EJERCICIO 2020 (C+D)		130.227,32	793.000,91	0,00	0,00	923.228,23



## 2. ESTADO DE INGRESOS Y GASTOS RECONOCIDOS

CUENTA P.G.C		NOTAS EN MEMORIA	2020	2019
<b>129</b>	<b>I. Resultado económico patrimonial</b>		423.169,09	-89.451,45
<b>920</b> <b>(820),(821),(822)</b> <b>900,991</b> <b>(800),(891)</b> <b>910</b> <b>(810)</b> <b>94</b>	<b>II. Ingresos y gastos reconocidos directamente en el patrimonio neto:</b> <b>1. Inmovilizado no financiero</b> 1.1 Ingresos 1.2 Gastos <b>2. Activos y pasivos financieros</b> 2.1 Ingresos 2.2 Gastos <b>3. Coberturas contables</b> 3.1 Ingresos 3.2 Gastos <b>4. Subvenciones recibidas</b>  <b>Total (1+2+3+4)</b>			
<b>(823)</b> <b>(802),902,993</b>  <b>(8110),9110</b>  <b>(8111),9111</b>  <b>(84)</b>	<b>III. Transferencias a la cuenta del resultado económico patrimonial o al valor inicial de la partida cubierta:</b> <b>1. Inmovilizado no financiero</b> <b>2. Activos y pasivos financieros</b> <b>3. Coberturas contables</b> 3.1 Importes transferidos a la cuenta del resultado económico patrimonial 3.2 Importes transferidos al valor inicial de la partida cubierta <b>4. Subvenciones recibidas</b>  <b>Total (1+2+3+4)</b>			
	<b>IV. TOTAL ingresos y gastos reconocidos (I+II+III) .....</b>		423.169,09	-89.451,45

Estado de Cambios en el Patrimonio Neto

Operaciones Patrimoniales con la Entidad o Entidades Propietarias

EJERCICIO 2020

	NOTAS EN MEMORIA	2020	2019
1. Aportación patrimonial dineraria			
2. Aportación de bienes y derechos			
3. Asunción y condonación de la entidad o entidades propietarias			
4. Otras aportaciones de la entidad o entidades propietarias			
5. (-) Devolución de bienes y derechos			
6. (-) Otras devoluciones a la entidad o entidades propietarias			
TOTAL			

## Estado de Cambios en el Patrimonio Neto

## Otras Operaciones con la Entidad o Entidades Propietarias

EJERCICIO 2020

	NOTAS EN MEMORIA	2020	2019
<b>I. Ingresos y gastos reconocidos directamente en la cuenta del resultado económico patrimonial (1+2+3)</b>		<b>2.394.999,96</b>	<b>2.187.096,39</b>
<b>1. Transferencias y subvenciones</b>		<b>2.394.999,96</b>	<b>2.187.096,39</b>
1.1 Ingresos		2.570.000,00	2.190.647,17
1.2 Gastos		-175.000,04	-3.550,78
<b>2. Prestación de servicio y venta de bienes</b>			
2.1 Ingresos			
2.2 Gastos			
<b>3. Otros</b>			
3.1 Ingresos			
3.2 Gastos			
<b>II. Ingresos y gastos reconocidos directamente en el patrimonio neto (1+2)</b>			
1. Subvenciones recibidas			
2. Otros			
<b>TOTAL (I+II)</b>		<b>2.394.999,96</b>	<b>2.187.096,39</b>

Estado de Cambios en el Patrimonio Neto

Otras Operaciones con la Entidad o Entidades Propietarias

EJERCICIO 2020

	NOTAS EN MEMORIA	2020	2019

**O.A. INSTITUTO MUNICIPAL DEPORTES****ESTADO DE FLUJOS DE EFECTIVO****EJERCICIO: 2020**Fecha Obtención 22/09/2021  
Pág. 1

	<b>NOTAS EN MEMORIA</b>	<b>2020</b>	<b>2019</b>
I. Flujos de Efectivo de las actividades de Gestión		215.790,55	83.851,13
A) Cobros:		3.046.246,48	3.474.413,28
2. Transferencias y subvenciones recibidas		2.208.772,82	2.190.647,17
3. Ventas y prestaciones de servicios		252.249,64	647.136,32
5. Intereses y dividendos cobrados		400,00	400,00
6. Otros Cobros		584.824,02	636.229,79
B) Pagos:		2.830.455,93	3.390.562,15
7. Gastos de personal		1.380.335,08	1.463.404,09
8. Transferencias y subvenciones concedidas		99.935,88	1.775,39
10. Otros gastos de gestión		753.962,71	1.258.537,87
12. Intereses pagados		616,21	1.712,62
13. Otros pagos		595.606,05	665.132,18
Flujos netos de efectivo por actividades de gestión (+A-B)		215.790,55	83.851,13
II. Flujos de Efectivo de las actividades de Inversión		-22.897,97	-27.087,13
C) Cobros:		9.350,00	10.595,00
2. Venta de activos financieros		9.350,00	10.595,00
D) Pagos:		32.247,97	37.682,13
5. Compra de inversiones reales		20.247,97	33.182,13
6. Compra de activos financieros		12.000,00	4.500,00
Flujos netos de efectivo por actividades de inversión (+C-D)		-22.897,97	-27.087,13
VI. Incremento/Disminución Neta del Efectivo y Activos Líquidos equivalentes al efectivo (I+II+III+IV+V)		192.892,58	56.764,00
Efectivo y activos líquidos equivalentes al efectivo al inicio del ejercicio		348.211,37	291.447,37
Efectivo y activos líquidos equivalentes al efectivo al final del ejercicio		541.103,95	348.211,37

(2020)

Pág.

1

## ESTADO DE LIQUIDACIÓN DEL PRESUPUESTO DE GASTOS: RESUMEN POR CLASIFICACIÓN ECONÓMICA

Capítulo: 1 GASTOS DE PERSONAL.

ARTÍCULO	CONCEPTO SUBCONCEPTO	CRÉDITOS PRESUPUESTARIOS			GASTOS COMPROMET.	OBLIGACIONES RECONOCIDAS NETAS	PAGOS	OBLIGACIONES PENDIENTES DE PAGO A 31 DE DICIEMBRE	REMANENTES DE CRÉDITO
		INICIALES	MODIFICACIONES	DEFINITIVAS					
12	PERSONAL FUNCIONARIO.								
	120 RETRIBUCIONES BÁSICAS.								
	12000 SUELDOS DEL GRUPO A1.	15.615,78		15.615,78	17.503,66	17.503,66	17.503,66		-1.887,88
	12003 SUELDOS DEL GRUPO C1.	10.516,92		10.516,92	11.403,26	11.403,26	11.403,26		-886,34
	12004 SUELDOS DEL GRUPO C2.	8.914,36		8.914,36	8.435,60	8.435,60	8.435,60		478,76
	12006 TRIENIOS.	8.529,69		8.529,69	7.640,64	7.640,64	7.640,64		889,05
	Total Concepto	43.576,75		43.576,75	44.983,16	44.983,16	44.983,16		-1.406,41
	121 RETRIBUCIONES COMPLEMENTARIAS.								
	12100 COMPLEMENTO DE DESTINO.	23.281,86		23.281,86	21.154,45	21.154,45	21.154,45		2.127,41
	12101 COMPLEMENTO ESPECÍFICO.	39.665,08		39.665,08	33.491,67	33.491,67	33.491,67		6.173,41
	12103 OTROS COMPLEMENTOS.								
	Total Concepto	62.946,94		62.946,94	54.646,12	54.646,12	54.646,12		8.300,82
	Total Artículo.	106.523,69		106.523,69	99.629,28	99.629,28	99.629,28		6.894,41
13	PERSONAL LABORAL.								
	130 LABORAL FIJO.								
	13000 RETRIBUCIONES BÁSICAS.	625.335,24		625.335,24	504.245,84	504.245,84	504.245,84		121.089,40
	13001 HORAS EXTRAORDINARIAS								
	13002 OTRAS REMUNERACIONES.	336.891,92		336.891,92	246.823,26	246.823,26	246.823,26		90.068,66
	Total Concepto	962.227,16		962.227,16	751.069,10	751.069,10	751.069,10		211.158,06
	131 LABORAL TEMPORAL.								
	13100 RETRIBUCIONES BASICAS				169.628,01	169.628,01	169.628,01		-169.628,01
	Total Concepto				169.628,01	169.628,01	169.628,01		-169.628,01
	Total Artículo.	962.227,16		962.227,16	920.697,11	920.697,11	920.697,11		41.530,05
14	OTRO PERSONAL.								
	143 OTRO PERSONAL.								

(2020)

Pág. 2

## ESTADO DE LIQUIDACIÓN DEL PRESUPUESTO DE GASTOS: RESUMEN POR CLASIFICACIÓN ECONÓMICA

Capítulo: 1 GASTOS DE PERSONAL.

ARTÍCULO	CONCEPTO SUBCONCEPTO	CRÉDITOS PRESUPUESTARIOS			GASTOS COMPROMET.	OBLIGACIONES RECONOCIDAS NETAS	PAGOS	OBLIGACIONES PENDIENTES DE PAGO A 31 DE DICIEMBRE	REMANENTES DE CRÉDITO
		INICIALES	MODIFICACIONES	DEFINITIVAS					
	14300 OTRO PERSONAL				28.116,51	28.116,51	28.116,51		-28.116,51
	Total Concepto				28.116,51	28.116,51	28.116,51		-28.116,51
	Total Artículo.				28.116,51	28.116,51	28.116,51		-28.116,51
15	INCENTIVOS AL RENDIMIENTO.								
	150 PRODUCTIVIDAD.								
	15000 COMPLEMENTO PRODUCTIVIDAD	7.500,00		7.500,00					7.500,00
	Total Concepto	7.500,00		7.500,00					7.500,00
	151 GRATIFICACIONES.								
	15100 GRATIFICACIONES FUNCIONARIOS								
	Total Concepto								
	Total Artículo.	7.500,00		7.500,00					7.500,00
16	CUOTAS, PRESTACIONES Y GASTOS SOC. A CARGO DEL EMPLEADOR.								
	160 CUOTAS SOCIALES.								
	16000 SEGURIDAD SOCIAL.	325.656,62		325.656,62	330.394,11	330.394,11	305.389,08	25.005,03	-4.737,49
	16001 SEGURIDAD SOCIAL	28.877,04		28.877,04	28.637,29	28.637,29	26.503,10	2.134,19	239,75
	16008 ASISTENCIA MÉDICO-FARMACÉUTICA.								
	Total Concepto	354.533,66		354.533,66	359.031,40	359.031,40	331.892,18	27.139,22	-4.497,74
	161 PRESTACIONES SOCIALES.								
	16105 PENSIONES A CARGO DE LA ENTIDAD LOCAL.								
	Total Concepto								
	162 GASTOS SOCIALES DEL PERSONAL.								
	16204 ACCIÓN SOCIAL.								
	Total Concepto								
	Total Artículo.	354.533,66		354.533,66	359.031,40	359.031,40	331.892,18	27.139,22	-4.497,74

(2020)

ESTADO DE LIQUIDACIÓN DEL PRESUPUESTO DE GASTOS: RESUMEN POR CLASIFICACIÓN ECONÓMICA

Capítulo: 1 GASTOS DE PERSONAL.

ARTÍCULO	CONCEPTO SUBCONCEPTO	CRÉDITOS PRESUPUESTARIOS			GASTOS COMPROMET.	OBLIGACIONES RECONOCIDAS NETAS	PAGOS	OBLIGACIONES PENDIENTES DE PAGO A 31 DE DICIEMBRE	REMANENTES DE CRÉDITO
		INICIALES	MODIFICACIONES	DEFINITIVAS					
	Total Capítulo	1.430.784,51		1.430.784,51	1.407.474,30	1.407.474,30	1.380.335,08	27.139,22	23.310,21



(2020)

Pág. 4

## ESTADO DE LIQUIDACIÓN DEL PRESUPUESTO DE GASTOS: RESUMEN POR CLASIFICACIÓN ECONÓMICA

Capítulo: 2 GASTOS CORRIENTES EN BIENES Y SERVICIOS.

ARTÍCULO	CONCEPTO SUBCONCEPTO	CRÉDITOS PRESUPUESTARIOS			GASTOS COMPROMET.	OBLIGACIONES RECONOCIDAS NETAS	PAGOS	OBLIGACIONES PENDIENTES DE PAGO A 31 DE DICIEMBRE	REMANENTES DE CRÉDITO
		INICIALES	MODIFICACIONES	DEFINITIVAS					
20	ARRENDAMIENTOS Y CÁNONES.								
	203 ARRENDAMIENTOS DE MAQUINARIA, INSTALACIONES Y UTILLAJE.								
	20300 ARRENDAMIENTOS DE MAQUINARIA, INSTALACIONES Y UTILLAJE.	29.003,76	4.833,96	33.837,72	37.140,96	31.420,74	31.420,74		2.416,98
	Total Concepto	29.003,76	4.833,96	33.837,72	37.140,96	31.420,74	31.420,74		2.416,98
	Total Artículo.	29.003,76	4.833,96	33.837,72	37.140,96	31.420,74	31.420,74		2.416,98
21	REPARACIONES, MANTENIMIENTO Y CONSERVACIÓN.								
	212 EDIFICIOS Y OTRAS CONSTRUCCIONES.								
	21200 EDIFICIOS Y OTRAS CONSTRUCCIONES	42.530,54		42.530,54					42.530,54
	Total Concepto	42.530,54		42.530,54					42.530,54
	213 MAQUINARIA, INSTALACIONES TÉCNICAS Y UTILLAJE.								
	21300 MAQUINARIA, INSTALACIONES Y UTILLAJE	131.576,09	4.957,88	136.533,97	158.506,42	128.623,98	120.096,01	8.527,97	7.909,99
	Total Concepto	131.576,09	4.957,88	136.533,97	158.506,42	128.623,98	120.096,01	8.527,97	7.909,99
	214 ELEMENTOS DE TRANSPORTE.								
	21400 MATERIAL DE TRANSPORTE	1.669,80		1.669,80					1.669,80
	Total Concepto	1.669,80		1.669,80					1.669,80
	219 OTRO INMOVILIZADO MATERIAL.								
	21900 OTRO INMOVILIZADO								
	Total Concepto								
	Total Artículo.	175.776,43	4.957,88	180.734,31	158.506,42	128.623,98	120.096,01	8.527,97	52.110,33
22	MATERIAL, SUMINISTROS Y OTROS.								
	220 MATERIAL DE OFICINA.								
	22000 ORDINARIO NO INVENTARIABLE.	1.584,07	361,78	1.945,85	3.200,29	2.934,09	2.742,19	191,90	-988,24
	22001 PRENSA, REVISTAS, LIBROS Y OTRAS PUBLICACIONES.								

(2020)

Pág.

5

## ESTADO DE LIQUIDACIÓN DEL PRESUPUESTO DE GASTOS: RESUMEN POR CLASIFICACIÓN ECONÓMICA

Capítulo: 2 GASTOS CORRIENTES EN BIENES Y SERVICIOS.

ARTÍCULO	CONCEPTO SUBCONCEPTO	CRÉDITOS PRESUPUESTARIOS			GASTOS COMPROMET.	OBLIGACIONES RECONOCIDAS NETAS	PAGOS	OBLIGACIONES PENDIENTES DE PAGO A 31 DE DICIEMBRE	REMANENTES DE CRÉDITO
		INICIALES	MODIFICACIONES	DEFINITIVAS					
	Total Concepto	1.584,07	361,78	1.945,85	3.200,29	2.934,09	2.742,19	191,90	-988,24
221	SUMINISTROS.								
22100	ENERGÍA ELÉCTRICA.	121.358,05		121.358,05	76.724,45	614,02	614,02		120.744,03
22103	COMBUSTIBLES Y CARBURANTES.	226.443,27	7.766,63	234.209,90	176.893,55	162.035,15	153.071,54	8.963,61	72.174,75
22104	VESTUARIO.	660,45		660,45	7.662,57				660,45
22105	PRODUCTOS ALIMENTICIOS.	1.500,40		1.500,40					1.500,40
22106	PRODUCTOS FARMACÉUTICOS Y MATERIAL SANITARIO.								
22110	PRODUCTOS DE LIMPIEZA Y ASEO.	6.458,59		6.458,59	9.696,70	9.696,70	9.696,70		-3.238,11
	Total Concepto	356.420,76	7.766,63	364.187,39	270.977,27	172.345,87	163.382,26	8.963,61	191.841,52
222	COMUNICACIONES.								
22200	SERVICIOS DE TELECOMUNICACIONES.								
	Total Concepto								
223	TRANSPORTES.								
22300	TRANSPORTES	1.947,00		1.947,00					1.947,00
	Total Concepto	1.947,00		1.947,00					1.947,00
224	PRIMAS DE SEGUROS.								
22400	PRIMAS DE SEGUROS								
	Total Concepto								
226	GASTOS DIVERSOS.								
22602	PUBLICIDAD Y PROPAGANDA.	6.651,98		6.651,98	249,99	249,99	249,99		6.401,99
22604	JURÍDICOS, CONTENCIOSOS.	1.053,92		1.053,92					1.053,92
22609	ACTIVIDADES CULTURALES Y DEPORTIVAS	205.944,23	21.000,00	226.944,23	21.000,00	21.000,00	21.000,00		205.944,23
	Total Concepto	213.650,13	21.000,00	234.650,13	21.249,99	21.249,99	21.249,99		213.400,14
227	TRABAJOS REALIZADOS POR OTRAS EMPRESAS Y PROFESIONALES.								

(2020)

## ESTADO DE LIQUIDACIÓN DEL PRESUPUESTO DE GASTOS: RESUMEN POR CLASIFICACIÓN ECONÓMICA

Capítulo: 2 GASTOS CORRIENTES EN BIENES Y SERVICIOS.

ARTÍCULO	CONCEPTO SUBCONCEPTO	CRÉDITOS PRESUPUESTARIOS			GASTOS COMPROMET.	OBLIGACIONES RECONOCIDAS NETAS	PAGOS	OBLIGACIONES PENDIENTES DE PAGO A 31 DE DICIEMBRE	REMANENTES DE CRÉDITO
		INICIALES	MODIFICACIONES	DEFINITIVAS					
	22700 LIMPIEZA Y ASEO.	149.080,47	19.877,41	168.957,88	150.557,41	108.663,22	108.663,22		60.294,66
	22706 ESTUDIOS Y TRABAJOS TÉCNICOS.	486.429,08	111.733,37	598.162,45	610.865,09	269.911,72	255.740,89	14.170,83	328.250,73
	Total Concepto	635.509,55	131.610,78	767.120,33	761.422,50	378.574,94	364.404,11	14.170,83	388.545,39
	Total Artículo.	1.209.111,51	160.739,19	1.369.850,70	1.056.850,05	575.104,89	551.778,55	23.326,34	794.745,81
23	INDEMNIZACIONES POR RAZÓN DEL SERVICIO.								
	230 DIETAS.								
	23010 DEL PERSONAL DIRECTIVO.				183,60	183,60	183,60		-183,60
	Total Concepto				183,60	183,60	183,60		-183,60
	Total Artículo.				183,60	183,60	183,60		-183,60
	Total Capítulo	1.413.891,70	170.531,03	1.584.422,73	1.252.681,03	735.333,21	703.478,90	31.854,31	849.089,52

(2020)

ESTADO DE LIQUIDACIÓN DEL PRESUPUESTO DE GASTOS: RESUMEN POR CLASIFICACIÓN ECONÓMICA

Capítulo: 3 GASTOS FINANCIEROS.

ARTÍCULO	CONCEPTO SUBCONCEPTO	CRÉDITOS PRESUPUESTARIOS			GASTOS COMPROMET.	OBLIGACIONES RECONOCIDAS NETAS	PAGOS	OBLIGACIONES PENDIENTES DE PAGO A 31 DE DICIEMBRE	REMANENTES DE CRÉDITO
		INICIALES	MODIFICACIONES	DEFINITIVAS					
35	INTERESES DE DEMORA Y OTROS GASTOS FINANCIEROS.								
	359 OTROS GASTOS FINANCIEROS.								
	35900 OTROS GASTOS FINANCIEROS	1.000,00		1.000,00	616,21	616,21	616,21		383,79
	Total Concepto	1.000,00		1.000,00	616,21	616,21	616,21		383,79
	Total Artículo.	1.000,00		1.000,00	616,21	616,21	616,21		383,79
	Total Capítulo	1.000,00		1.000,00	616,21	616,21	616,21		383,79

(2020)

## ESTADO DE LIQUIDACIÓN DEL PRESUPUESTO DE GASTOS: RESUMEN POR CLASIFICACIÓN ECONÓMICA

Capítulo: 4 TRANSFERENCIAS CORRIENTES.

ARTÍCULO	CONCEPTO SUBCONCEPTO	CRÉDITOS PRESUPUESTARIOS			GASTOS COMPROMET.	OBLIGACIONES RECONOCIDAS NETAS	PAGOS	OBLIGACIONES PENDIENTES DE PAGO A 31 DE DICIEMBRE	REMANENTES DE CRÉDITO
		INICIALES	MODIFICACIONES	DEFINITIVAS					
48	A FAMILIAS E INSTITUCIONES SIN FINES DE LUCRO.								
	489								
	48900 OTRAS TRANSFERENCIAS	350.000,00		350.000,00	349.999,94	175.000,04	99.935,88	75.064,16	174.999,96
	Total Concepto	350.000,00		350.000,00	349.999,94	175.000,04	99.935,88	75.064,16	174.999,96
	Total Artículo.	350.000,00		350.000,00	349.999,94	175.000,04	99.935,88	75.064,16	174.999,96
	Total Capítulo	350.000,00		350.000,00	349.999,94	175.000,04	99.935,88	75.064,16	174.999,96

(2020)

ESTADO DE LIQUIDACIÓN DEL PRESUPUESTO DE GASTOS: RESUMEN POR CLASIFICACIÓN ECONÓMICA

Capítulo: 5 FONDO DE CONTINGENCIA Y OTROS IMPREVISTOS

ARTÍCULO	CONCEPTO SUBCONCEPTO	CRÉDITOS PRESUPUESTARIOS			GASTOS COMPROMET.	OBLIGACIONES RECONOCIDAS NETAS	PAGOS	OBLIGACIONES PENDIENTES DE PAGO A 31 DE DICIEMBRE	REMANENTES DE CRÉDITO
		INICIALES	MODIFICACIONES	DEFINITIVAS					
50	FONDO DE CONTINGENCIA Y OTROS IMPREVISTOS								
	500 FONDO DE CONTINGENCIA DE EJEC.PRESUPUESTARIA								
	50000 FONDO DE CONTINGENCIA DE EJECUCION PRESUPUESARIA	33.000,00		33.000,00					33.000,00
	Total Concepto	33.000,00		33.000,00					33.000,00
	Total Artículo.	33.000,00		33.000,00					33.000,00
	Total Capítulo	33.000,00		33.000,00					33.000,00

(2020)

## ESTADO DE LIQUIDACIÓN DEL PRESUPUESTO DE GASTOS: RESUMEN POR CLASIFICACIÓN ECONÓMICA

Capítulo: 6 INVERSIONES REALES.

ARTÍCULO	CONCEPTO SUBCONCEPTO	CRÉDITOS PRESUPUESTARIOS			GASTOS COMPROMET.	OBLIGACIONES RECONOCIDAS NETAS	PAGOS	OBLIGACIONES PENDIENTES DE PAGO A 31 DE DICIEMBRE	REMANENTES DE CRÉDITO
		INICIALES	MODIFICACIONES	DEFINITIVAS					
62	INVERSIÓN NUEVA ASOCIADA AL FUNCIONAM OPERAT DE LOS SERV.								
	623 MAQUINARIA, INSTALACIONES TÉCNICAS Y UTILLAJE.								
	62300 MAQUINARIA, INSTALACIONES Y UTILLAJE	25.000,00	214,41	25.214,41	21.842,75	21.064,72	20.247,97	816,75	4.149,69
	Total Concepto	25.000,00	214,41	25.214,41	21.842,75	21.064,72	20.247,97	816,75	4.149,69
	625 MOBILIARIO.								
	62500 MOBILIARIO Y ENSERES	15.000,00		15.000,00					15.000,00
	Total Concepto	15.000,00		15.000,00					15.000,00
	626 EQUIPOS PARA PROCESOS DE INFORMACIÓN.								
	62600 EQUIPOS PARA PROCESOS INFORMACION	2.000,00		2.000,00					2.000,00
	Total Concepto	2.000,00		2.000,00					2.000,00
	Total Artículo.	42.000,00	214,41	42.214,41	21.842,75	21.064,72	20.247,97	816,75	21.149,69
	Total Capítulo	42.000,00	214,41	42.214,41	21.842,75	21.064,72	20.247,97	816,75	21.149,69

(2020)

## ESTADO DE LIQUIDACIÓN DEL PRESUPUESTO DE GASTOS: RESUMEN POR CLASIFICACIÓN ECONÓMICA

Capítulo: 8 ACTIVOS FINANCIEROS.

ARTÍCULO	CONCEPTO SUBCONCEPTO	CRÉDITOS PRESUPUESTARIOS			GASTOS COMPROMET.	OBLIGACIONES RECONOCIDAS NETAS	PAGOS	OBLIGACIONES PENDIENTES DE PAGO A 31 DE DICIEMBRE	REMANENTES DE CRÉDITO
		INICIALES	MODIFICACIONES	DEFINITIVAS					
83	CONCESIÓN DE PRÉSTAMOS FUERA DEL SECTOR PÚBLICO.								
	830 PRÉSTAMOS A CORTO PLAZO. DESARROLLO POR SECTORES.								
	83001 ANTICIPOS DE PAGAS AL PERSONAL LABORAL				12.000,00	12.000,00	12.000,00		-12.000,00
	Total Concepto				12.000,00	12.000,00	12.000,00		-12.000,00
	831 PRÉSTAMOS A LARGO PLAZO. DESARROLLO POR SECTORES.								
	83100 PRESTAMOS AL PERSONAL LP	23.800,00		23.800,00					23.800,00
	Total Concepto	23.800,00		23.800,00					23.800,00
	Total Artículo.	23.800,00		23.800,00	12.000,00	12.000,00	12.000,00		11.800,00
	Total Capítulo	23.800,00		23.800,00	12.000,00	12.000,00	12.000,00		11.800,00
	Total	3.294.476,21	170.745,44	3.465.221,65	3.044.614,23	2.351.488,48	2.216.614,04	134.874,44	1.113.733,17



(2020)

ESTADO DE LIQUIDACIÓN DEL PRESUPUESTO DE GASTOS: RESUMEN POR CLASIFICACIÓN PROGRAMA

Área de Gasto : 3 PRODUCCIÓN DE BIENES PÚBLICOS DE CARÁCTER PREFERENTE.

POLÍTICA	GRUPO PROG. SUBPROGRAMA	CRÉDITOS PRESUPUESTARIOS			GASTOS COMPROMET.	OBLIGACIONES RECONOCIDAS NETAS	PAGOS	OBLIGACIONES PENDIENTES DE PAGO A 31 DE DICIEMBRE	REMANENTES DE CRÉDITO
		INICIALES	MODIFICACIONES	DEFINITIVAS					
34	DEPORTE.								
	340 ADMINISTRACIÓN GENERAL DE DEPORTES.								
	3400 INSTALACIONES DEPORTIVAS	3.261.476,21	170.745,44	3.432.221,65	3.044.614,23	2.351.488,48	2.216.614,04	134.874,44	1.080.733,17
	Total Gr. Progra. . .	3.261.476,21	170.745,44	3.432.221,65	3.044.614,23	2.351.488,48	2.216.614,04	134.874,44	1.080.733,17
	Total Política	3.261.476,21	170.745,44	3.432.221,65	3.044.614,23	2.351.488,48	2.216.614,04	134.874,44	1.080.733,17
	Total Área de Gasto	3.261.476,21	170.745,44	3.432.221,65	3.044.614,23	2.351.488,48	2.216.614,04	134.874,44	1.080.733,17

(2020)

## ESTADO DE LIQUIDACIÓN DEL PRESUPUESTO DE GASTOS: RESUMEN POR CLASIFICACIÓN PROGRAMA

Área de Gasto : 9 ACTUACIONES DE CARÁCTER GENERAL.

POLÍTICA	GRUPO PROG. SUBPROGRAMA	CRÉDITOS PRESUPUESTARIOS			GASTOS COMPROMET.	OBLIGACIONES RECONOCIDAS NETAS	PAGOS	OBLIGACIONES PENDIENTES DE PAGO A 31 DE DICIEMBRE	REMANENTES DE CRÉDITO
		INICIALES	MODIFICACIONES	DEFINITIVAS					
92	SERVICIOS DE CARÁCTER GENERAL.								
	929 IMPREVISTOS Y FUNCIONES NO CLASIFICADAS.								
	9290 IMPREVISTOS Y FUNCIONES NO CLASIFICADAS	33.000,00		33.000,00					33.000,00
	Total Gr. Progra. . .	33.000,00		33.000,00					33.000,00
	Total Política	33.000,00		33.000,00					33.000,00
	Total Área de Gasto	33.000,00		33.000,00					33.000,00
	Total	3.294.476,21	170.745,44	3.465.221,65	3.044.614,23	2.351.488,48	2.216.614,04	134.874,44	1.113.733,17

(2020)

## RESUMEN DE OBLIGACIONES RECONOCIDAS NETAS POR CLASIFICACIÓN PROGRAMA Y CAPÍTULO

ÁREA DE GASTO POLÍTICA GRUPO PROG.	CAPÍTULO								TOTAL
	1	2	3	4	6	7	8	9	
3 <b>PRODUCCIÓN DE BIENES PÚBLICOS DE CARÁCTER PREFERENTE.</b>									
34 DEPORTE.									
340 ADMINISTRACIÓN GENERAL DE DEPORTES.	1.407.474,30	735.333,21	616,21	175.000,04	21.064,72		12.000,00		2.351.488,48
Total Política	1.407.474,30	735.333,21	616,21	175.000,04	21.064,72		12.000,00		2.351.488,48
Total Área de Gasto	1.407.474,30	735.333,21	616,21	175.000,04	21.064,72		12.000,00		2.351.488,48
9 <b>ACTUACIONES DE CARÁCTER GENERAL.</b>									
92 SERVICIOS DE CARÁCTER GENERAL.									
929 IMPREVISTOS Y FUNCIONES NO CLASIFICADAS.									
Total Política									
Total Área de Gasto									
Total	1.407.474,30	735.333,21	616,21	175.000,04	21.064,72		12.000,00		2.351.488,48

Pág. 1

1

[illegible]

## ESTADO DE LIQUIDACIÓN DEL PRESUPUESTO DE INGRESOS: RESUMEN POR CLASIFICACIÓN ECONÓMICA

(2020)

## Capítulo: 3 TASAS, PRECIOS PÚBLICOS Y OTROS INGRESOS.

ARTÍCULO	CONCEPTO SUBCONCEPTO	PREVISIONES PRESUPUESTARIAS			DERECHOS RECONOCIDOS	DERECHOS ANULADOS	DERECHOS CANCELADOS	DERECHOS RECONOCIDOS NETOS	RECAUDACIÓN NETA	DERECHOS PENDIENTES DE COBRO A 31 DE DICIEMBRE	EXCESO / DEFECTO PREVISIÓN
		INICIALES	MODIFICACIONES	DEFINITIVAS							
	38900 REINTEGROS EJERCICIOS CERRADOS	55,19		55,19							-55,19
	38904 REINTEGROS EN FORMALIZACION										
	Total Concepto	55,19		55,19							-55,19
	Total Artículo.	55,19		55,19							-55,19
39	OTROS INGRESOS.										
	392 RECAR DEL PERIODO EJEC Y POR DECLARAC EXTEMP SIN REQUER PREV										
	39211 RECARGO DE APREMIO.	3.137,70		3.137,70							-3.137,70
	Total Concepto	3.137,70		3.137,70							-3.137,70
	393 INTERESES DE DEMORA.										
	39300 INTERESES DE DEMORA.	720,16		720,16							-720,16
	Total Concepto	720,16		720,16							-720,16
	394 PRESTACIÓN PERSONAL.										
	39401 INGRESOS RETENCIONES PERSONAL (SANITAS, ADESLAS)	3.119,68		3.119,68							-3.119,68
	Total Concepto	3.119,68		3.119,68							-3.119,68
	399 OTROS INGRESOS DIVERSOS.										
	39901 OTROS INGRESOS DIVERSOS.				0,40			0,40	0,40		0,40
	Total Concepto				0,40			0,40	0,40		0,40
	Total Artículo.	6.977,54		6.977,54	0,40			0,40	0,40		-6.977,14
	Total Capítulo	661.282,02		661.282,02	302.835,22	40.558,44		262.276,78	237.347,29	24.929,49	-399.005,24

## ESTADO DE LIQUIDACIÓN DEL PRESUPUESTO DE INGRESOS: RESUMEN POR CLASIFICACIÓN ECONÓMICA

(2020)

## Capítulo: 4 TRANSFERENCIA CORRIENTES.

ARTÍCULO	CONCEPTO SUBCONCEPTO	PREVISIONES PRESUPUESTARIAS			DERECHOS RECONOCIDOS	DERECHOS ANULADOS	DERECHOS CANCELADOS	DERECHOS RECONOCIDOS NETOS	RECAUDACIÓN NETA	DERECHOS PENDIENTES DE COBRO A 31 DE DICIEMBRE	EXCESO / DEFECTO PREVISIÓN
		INICIALES	MODIFICACIONES	DEFINITIVAS							
40	DE LA ADMINISTRACIÓN GENERAL DE LA ENTIDAD LOCAL.										
	400 De la Administración General de la Entidad Local										
	40000 DE LA ADMON.GRAL. DE LA ENTIDAD LOCAL	2.570.000,00		2.570.000,00	2.570.000,00			2.570.000,00	2.208.772,82	361.227,18	
	Total Concepto	2.570.000,00		2.570.000,00	2.570.000,00			2.570.000,00	2.208.772,82	361.227,18	
	Total Artículo.	2.570.000,00		2.570.000,00	2.570.000,00			2.570.000,00	2.208.772,82	361.227,18	
	Total Capítulo	2.570.000,00		2.570.000,00	2.570.000,00			2.570.000,00	2.208.772,82	361.227,18	

## ESTADO DE LIQUIDACIÓN DEL PRESUPUESTO DE INGRESOS: RESUMEN POR CLASIFICACIÓN ECONÓMICA

(2020)

## Capítulo: 5 INGRESOS PATRIMONIALES.

ARTÍCULO	CONCEPTO SUBCONCEPTO	PREVISIONES PRESUPUESTARIAS			DERECHOS RECONOCIDOS	DERECHOS ANULADOS	DERECHOS CANCELADOS	DERECHOS RECONOCIDOS NETOS	RECAUDACIÓN NETA	DERECHOS PENDIENTES DE COBRO A 31 DE DICIEMBRE	EXCESO / DEFECTO PREVISIÓN
		INICIALES	MODIFICACIONES	DEFINITIVAS							
55	PRODUCTOS DE CONCESIONES Y APROVECHAMIENTOS ESPECIALES.										
	550 DE CONCESIONES ADMITIVAS CON CONTRAPRESTACIÓN PERIÓDICA										
	55000 CONCESION CAFETERIA-BAR POLIDEPORTIVO				400,00			400,00	400,00		400,00
	Total Concepto				400,00			400,00	400,00		400,00
	Total Artículo.				400,00			400,00	400,00		400,00
	Total Capítulo				400,00			400,00	400,00		400,00

## ESTADO DE LIQUIDACIÓN DEL PRESUPUESTO DE INGRESOS: RESUMEN POR CLASIFICACIÓN ECONÓMICA

(2020)

## Capítulo: 7 TRANSFERENCIAS DE CAPITAL.

ARTÍCULO	CONCEPTO SUBCONCEPTO	PREVISIONES PRESUPUESTARIAS			DERECHOS RECONOCIDOS	DERECHOS ANULADOS	DERECHOS CANCELADOS	DERECHOS RECONOCIDOS NETOS	RECAUDACIÓN NETA	DERECHOS PENDIENTES DE COBRO A 31 DE DICIEMBRE	EXCESO / DEFECTO PREVISIÓN
		INICIALES	MODIFICACIONES	DEFINITIVAS							
70	DE LA ADMINISTRACIÓN GENERAL DE LA ENTIDAD LOCAL.										
	700 De la Administración General de la Entidad Local										
	70000 DE LA ADMON.GRAL.DE LA ENTIDAD LOCAL	42.000,00		42.000,00							-42.000,00
	Total Concepto	42.000,00		42.000,00							-42.000,00
	Total Artículo.	42.000,00		42.000,00							-42.000,00
	Total Capítulo	42.000,00		42.000,00							-42.000,00



## ESTADO DE LIQUIDACIÓN DEL PRESUPUESTO DE INGRESOS: RESUMEN POR CLASIFICACIÓN ECONÓMICA

(2020)

## Capítulo: 8 ACTIVOS FINANCIEROS.

ARTÍCULO	CONCEPTO SUBCONCEPTO	PREVISIONES PRESUPUESTARIAS			DERECHOS RECONOCIDOS	DERECHOS ANULADOS	DERECHOS CANCELADOS	DERECHOS RECONOCIDOS NETOS	RECAUDACIÓN NETA	DERECHOS PENDIENTES DE COBRO A 31 DE DICIEMBRE	EXCESO / DEFECTO PREVISIÓN
		INICIALES	MODIFICACIONES	DEFINITIVAS							
83	REINTEGROS DE PRÉSTAMOS DE FUERA DEL SECTOR PÚBLICO.										
	830 REINTEGROS DE PRÉSTAMOS DE FUERA DEL SECTOR PÚBLICO A C/P										
	83001 REINTEGRO DE PAGAS ANTICIPADAS AL PERSONAL LABORAL				12.000,00			12.000,00	1.900,00	10.100,00	12.000,00
	Total Concepto				12.000,00			12.000,00	1.900,00	10.100,00	12.000,00
	831 REINTEGROS DE PRÉSTAMOS DE FUERA DEL SECTOR PÚBLICO A L/P										
	83100 PRESTAMOS AL PERSONA LP	23.800,00		23.800,00							-23.800,00
	Total Concepto	23.800,00		23.800,00							-23.800,00
	Total Artículo.	23.800,00		23.800,00	12.000,00			12.000,00	1.900,00	10.100,00	-11.800,00
87	REMANENTE DE TESORERÍA.										
	870 REMANENTE DE TESORERÍA.										
	87000 PARA GASTOS GENERALES.		170.745,44	170.745,44							-170.745,44
	Total Concepto		170.745,44	170.745,44							-170.745,44
	Total Artículo.		170.745,44	170.745,44							-170.745,44
	Total Capítulo	23.800,00	170.745,44	194.545,44	12.000,00			12.000,00	1.900,00	10.100,00	-182.545,44
	Total	3.297.082,02	170.745,44	3.467.827,46	2.885.235,22	40.558,44		2.844.676,78	2.448.420,11	396.256,67	-623.150,68

(2020)

Pág. 1

## ESTADO DE LIQUIDACIÓN DEL PRESUPUESTO POR BOLSA DE VINCULACIÓN

## I.LIQUIDACIÓN DEL PRESUPUESTO DE GASTOS POR BOLSAS DE VINCULACIÓN

BOLSA DE VINCULACIÓN			CRÉDITOS PRESUPUESTARIOS			GASTOS COMPROMET.	OBLIGACIONES RECONOCIDAS NETAS	PAGOS	OBLIGACIONES PENDIENTES DE PAGO A 31 DE DICIEMBRE	REMANENTES DE CRÉDITO
			INICIALES	MODIFICACIONES	DEFINITIVAS					
01	3400	2	1.413.891,70	170.531,03	1.584.422,73	1.252.681,03	735.333,21	703.478,90	31.854,31	849.089,52
01	3400	3	1.000,00		1.000,00	616,21	616,21	616,21		383,79
01	3400	4	350.000,00		350.000,00	349.999,94	175.000,04	99.935,88	75.064,16	174.999,96
01	340	1	1.430.784,51		1.430.784,51	1.407.474,30	1.407.474,30	1.380.335,08	27.139,22	23.310,21
01	340	62	42.000,00	214,41	42.214,41	21.842,75	21.064,72	20.247,97	816,75	21.149,69
01	340	8	23.800,00		23.800,00	12.000,00	12.000,00	12.000,00		11.800,00
01	9	5	33.000,00		33.000,00					33.000,00
Suma			3.294.476,21	170.745,44	3.465.221,65	3.044.614,23	2.351.488,48	2.216.614,04	134.874,44	1.113.733,17

(2020)

Pág. 1

## ESTADO DE LIQUIDACIÓN DEL PRESUPUESTO

## I. LIQUIDACIÓN DEL PRESUPUESTO DE GASTOS

APLICACIÓN PRESUP.			DESCRIPCIÓN	CRÉDITOS PRESUPUESTARIOS			GASTOS COMPROMET.	OBLIGACIONES RECONOCIDAS NETAS	PAGOS	OBLIGACIONES PENDIENTES DE PAGO A 31 DE DICIEMBRE	REMANENTES DE CRÉDITO
				INICIALES	MODIFICACIONES	DEFINITIVAS					
01	3400	12000	SUELDOS DEL GRUPO A1.	15.615,78		15.615,78	17.503,66	17.503,66	17.503,66		-1.887,88
01	3400	12003	SUELDOS DEL GRUPO C1.	10.516,92		10.516,92	11.403,26	11.403,26	11.403,26		-886,34
01	3400	12004	SUELDOS DEL GRUPO C2.	8.914,36		8.914,36	8.435,60	8.435,60	8.435,60		478,76
01	3400	12006	TRIENIOS.	8.529,69		8.529,69	7.640,64	7.640,64	7.640,64		889,05
01	3400	12100	COMPLEMENTO DE DESTINO.	23.281,86		23.281,86	21.154,45	21.154,45	21.154,45		2.127,41
01	3400	12101	COMPLEMENTO ESPECÍFICO.	39.665,08		39.665,08	33.491,67	33.491,67	33.491,67		6.173,41
01	3400	12103	OTROS COMPLEMENTOS								
01	3400	13000	RETRIBUCIONES BÁSICAS.	625.335,24		625.335,24	504.245,84	504.245,84	504.245,84		121.089,40
01	3400	13001	HORAS EXTRAORDINARIAS								
01	3400	13002	OTRAS REMUNERACIONES.	336.891,92		336.891,92	246.823,26	246.823,26	246.823,26		90.068,66
01	3400	13100	RETRIBUCIONES BASICAS				169.628,01	169.628,01	169.628,01		-169.628,01
01	3400	14300	OTRO PERSONAL				28.116,51	28.116,51	28.116,51		-28.116,51
01	3400	15000	COMPLEMENTO PRODUCTIVIDAD	7.500,00		7.500,00					7.500,00
01	3400	15100	GRATIFICACIONES FUNCIONARIOS								
01	3400	16000	SEGURIDAD SOCIAL.	325.656,62		325.656,62	330.394,11	330.394,11	305.389,08	25.005,03	-4.737,49
01	3400	16001	SEGURIDAD SOCIAL	28.877,04		28.877,04	28.637,29	28.637,29	26.503,10	2.134,19	239,75
01	3400	16008	ASISTENCIA MÉDICO-FARMACÉUTICA.								
01	3400	16105	PENSIONES A CARGO DE LA ENTIDAD LOCAL.								
01	3400	16204	ACCIÓN SOCIAL.								
01	3400	20300	ARRENDAMIENTOS DE MAQUINARIA, INSTALACIONES Y UTILLAJE.	29.003,76	4.833,96	33.837,72	37.140,96	31.420,74	31.420,74		2.416,98
01	3400	21200	EDIFICIOS Y OTRAS CONSTRUCCIONES	42.530,54		42.530,54					42.530,54
01	3400	21300	MAQUINARIA, INSTALACIONES Y UTILLAJE	131.576,09	4.957,88	136.533,97	158.506,42	128.623,98	120.096,01	8.527,97	7.909,99
01	3400	21400	MATERIAL DE TRANSPORTE	1.669,80		1.669,80					1.669,80
01	3400	21900	OTRO INMOVILIZADO								
01	3400	22000	ORDINARIO NO INVENTARIABLE.	1.584,07	361,78	1.945,85	3.200,29	2.934,09	2.742,19	191,90	-988,24
01	3400	22001	PRENSA, REVISTAS, LIBROS Y OTRAS PUBLICACIONES.								
01	3400	22100	ENERGÍA ELÉCTRICA.	121.358,05		121.358,05	76.724,45	614,02	614,02		120.744,03
01	3400	22103	COMBUSTIBLES Y CARBURANTES.	226.443,27	7.766,63	234.209,90	176.893,55	162.035,15	153.071,54	8.963,61	72.174,75
01	3400	22104	VESTUARIO.	660,45		660,45	7.662,57				660,45
01	3400	22105	PRODUCTOS ALIMENTICIOS.	1.500,40		1.500,40					1.500,40
01	3400	22106	PRODUCTOS FARMACÉUTICOS Y MATERIAL SANITARIO.								
01	3400	22110	PRODUCTOS DE LIMPIEZA Y ASEO.	6.458,59		6.458,59	9.696,70	9.696,70	9.696,70		-3.238,11
01	3400	22200	SERVICIOS DE TELECOMUNICACIONES.								
01	3400	22300	TRANSPORTES	1.947,00		1.947,00					1.947,00
			Suma	1.995.516,53	17.920,25	2.013.436,78	1.877.299,24	1.742.798,98	1.697.976,28	44.822,70	270.637,80

(2020)

Pág. 2

## ESTADO DE LIQUIDACIÓN DEL PRESUPUESTO

## I. LIQUIDACIÓN DEL PRESUPUESTO DE GASTOS

APLICACIÓN PRESUP.			DESCRIPCIÓN	CRÉDITOS PRESUPUESTARIOS			GASTOS COMPROMET.	OBLIGACIONES RECONOCIDAS NETAS	PAGOS	OBLIGACIONES PENDIENTES DE PAGO A 31 DE DICIEMBRE	REMANENTES DE CRÉDITO
				INICIALES	MODIFICACIONES	DEFINITIVAS					
01	3400	22400	PRIMAS DE SEGUROS								
01	3400	22602	PUBLICIDAD Y PROPAGANDA.	6.651,98		6.651,98	249,99	249,99	249,99		6.401,99
01	3400	22604	JURÍDICOS, CONTENCIOSOS.	1.053,92		1.053,92					1.053,92
01	3400	22609	ACTIVIDADES CULTURALES Y DEPORTIVAS	205.944,23	21.000,00	226.944,23	21.000,00	21.000,00	21.000,00		205.944,23
01	3400	22700	LIMPIEZA Y ASEO.	149.080,47	19.877,41	168.957,88	150.557,41	108.663,22	108.663,22		60.294,66
01	3400	22706	ESTUDIOS Y TRABAJOS TÉCNICOS.	486.429,08	111.733,37	598.162,45	610.865,09	269.911,72	255.740,89	14.170,83	328.250,73
01	3400	23010	DEL PERSONAL DIRECTIVO.				183,60	183,60	183,60		-183,60
01	3400	35900	OTROS GASTOS FINANCIEROS	1.000,00		1.000,00	616,21	616,21	616,21		383,79
01	3400	48900	OTRAS TRANSFERENCIAS	350.000,00		350.000,00	349.999,94	175.000,04	99.935,88	75.064,16	174.999,96
01	3400	62300	MAQUINARIA, INSTALACIONES Y UTILLAJE	25.000,00	214,41	25.214,41	21.842,75	21.064,72	20.247,97	816,75	4.149,69
01	3400	62500	MOBILIARIO Y ENSERES	15.000,00		15.000,00					15.000,00
01	3400	62600	EQUIPOS PARA PROCESOS INFORMACION	2.000,00		2.000,00					2.000,00
01	3400	83001	ANTICIPOS DE PAGAS AL PERSONAL LABORAL				12.000,00	12.000,00	12.000,00		-12.000,00
01	3400	83100	PRESTAMOS AL PERSONAL LP	23.800,00		23.800,00					23.800,00
01	9290	50000	FONDO DE CONTINGENCIA DE EJECUCION PRESUPUESARIA	33.000,00		33.000,00					33.000,00
			Suma	3.294.476,21	170.745,44	3.465.221,65	3.044.614,23	2.351.488,48	2.216.614,04	134.874,44	1.113.733,17

## ESTADO DE LIQUIDACIÓN DEL PRESUPUESTO

(2020)

## II. LIQUIDACIÓN DEL PRESUPUESTO DE INGRESOS

APLICACIÓN PRESUP.	DESCRIPCIÓN	PREVISIONES PRESUPUESTARIAS			DERECHOS RECONOCIDOS	DERECHOS ANULADOS	DERECHOS CANCELADOS	DERECHOS RECONOCIDOS NETOS	RECAUDACIÓN NETA	DERECHOS PENDIENTES DE COBRO A 31 DE DICIEMBRE	EXCESO / DEFECTO PREVISIÓN
		INICIALES	MODIFICACIONES	DEFINITIVAS							
01	34301	ESTADIO DE LA FUENSANTA	952,20	952,20	16.992,25			16.992,25		16.992,25	16.040,05
01	34302	PABELLON POLIDEPORTIVO MUNICIPAL	9.118,17	9.118,17	2.396,59			2.396,59	1.377,30	1.019,29	-6.721,58
01	34303	CAMPO DE DEPORTES OBISPO LAPLANA	1.278,96	1.278,96	2.912,77			2.912,77	1.536,00	1.376,77	1.633,81
01	34304	PISCINA CUBIERTA	61.153,07	61.153,07	27.290,07			27.290,07	27.290,07		-33.863,00
01	34305	POLIDEPORTIVO FUENTE DEL ORO									
01	34306	VARIOS	605,81	605,81	1.211,39			1.211,39	1.211,39		605,58
01	34307	LUIS YUFERA	34,33	34,33	260,00			260,00	218,00	42,00	225,67
01	34308	ABONADOS	80.173,22	80.173,22		9.094,09		-9.094,09	-9.094,09		-89.267,31
01	34309	ESCUELAS DEPORTIVAS	375.385,97	375.385,97	212.050,72	31.464,35		180.586,37	180.586,37		-194.799,60
01	34311	CAMPO DEPORTE TIRADORES ALTOS	23.444,20	23.444,20	6.818,13			6.818,13	1.318,95	5.499,18	-16.626,07
01	34312	POLIDEPORTIVO SAN FERNANDO	8.724,86	8.724,86	2.515,00			2.515,00	2.515,00		-6.209,86
01	34313	INGRESOS CLUBS	93.192,17	93.192,17	30.387,90			30.387,90	30.387,90		-62.804,27
01	34314	CAMPO SAGRADO CORAZON									
01	34315	POLIDEPORTIVO SAMUEL FERRER	186,33	186,33							-186,33
01	38900	REINTEGROS EJERCICIOS CERRADOS	55,19	55,19							-55,19
01	38904	REINTEGROS EN FORMALIZACION									
01	39211	RECARGO DE APREMIO.	3.137,70	3.137,70							-3.137,70
01	39300	INTERESES DE DEMORA.	720,16	720,16							-720,16
01	39401	INGRESOS RETENCIONES PERSONAL (SANITAS, ADESLAS)	3.119,68	3.119,68							-3.119,68
01	39901	OTROS INGRESOS DIVERSOS.			0,40			0,40	0,40		0,40
01	40000	DE LA ADMON.GRAL. DE LA ENTIDAD LOCAL	2.570.000,00	2.570.000,00	2.570.000,00			2.570.000,00	2.208.772,82	361.227,18	
01	55000	CONCESION CAFETERIA-BAR POLIDEPORTIVO			400,00			400,00	400,00		400,00
01	70000	DE LA ADMON.GRAL.DE LA ENTIDAD LOCAL	42.000,00	42.000,00							-42.000,00
		Suma	3.273.282,02	3.273.282,02	2.873.235,22	40.558,44		2.832.676,78	2.446.520,11	386.156,67	-440.605,24

**(2020)**

## II. LIQUIDACIÓN DEL PRESUPUESTO DE INGRESOS

[illegible]

**III. RESULTADO PRESUPUESTARIO****EJERCICIO 2020**

CONCEPTOS	DERECHOS RECONOCIDOS NETOS	OBLIGACIONES RECONOCIDAS NETAS	AJUSTES	RESULTADO PRESUPUESTARIO
a. Operaciones corrientes	2.832.676,78	2.318.423,76		514.253,02
b) Operaciones de capital		21.064,72		-21.064,72
1.Total operaciones no financieras (a+b)	2.832.676,78	2.339.488,48		493.188,30
c) Activos financieros	12.000,00	12.000,00		
d) Pasivos financieros				
2. Total operaciones financieras (c+d)	12.000,00	12.000,00		
I. RESULTADO PRESUPUESTARIO DEL EJERCICIO (I=1+2)	2.844.676,78	2.351.488,48		493.188,30
<u>AJUSTES</u>				
3. Créditos gastados financiados con remanente de tesorería para gastos generales			147.063,75	
4. Desviaciones de financiación negativas del ejercicio				
5. Desviaciones de financiación positivas del ejercicio				
II. TOTAL AJUSTES (II=3+4-5)			147.063,75	
RESULTADO PRESUPUESTARIO AJUSTADO (I+II)				640.252,05

**Resumen Electrónico:****a067681e94d50e68eefe3e448c248dc1**

**CUENTA DEL RESULTADO ECONÓMICO-PATRIMONIAL**  
**EJERCICIO 2020**

CUENTAS	NOTAS EN MEMORIA	EJ.: 2020	EJ.: 2019
<b>1. Ingresos tributarios y urbanísticos</b>			
72,73 a) Impuestos			
740,742 b) Tasas			
744 c) Contribuciones especiales			
745,746 d) Ingresos urbanísticos			
<b>2. Transferencias y subvenciones recibidas</b>		<b>2.570.000,00</b>	<b>2.190.647,17</b>
a) Del ejercicio		2.570.000,00	2.190.647,17
751 a.1) Subvenciones recibidas para financiar gastos del ejercicio			
750 a.2) Transferencias		2.570.000,00	2.190.647,17
752 a.3) Subvenciones recibidas para cancelación de pasivos que no supongan financiación específica de un elemento patrimonial			
7530 b) Imputación de subvenciones para el inmovilizado no financiero			
754 c) Imputación de subvenciones para activos corrientes y otras			
<b>3. Ventas y prestaciones de servicios</b>		<b>262.276,38</b>	<b>644.220,32</b>
700,701,702,703 a) Ventas			
,704			
741,705 b) Prestación de servicios		262.276,38	644.220,32
707 c) Imputación de ingresos por activos construidos o adquiridos para otras entidades			
71,7940,(6940) <b>4. Variación de existencias de productos terminados y en curso de fabricación y deterioro de valor</b>			
780,781,782,783 <b>5. Trabajos realizados por la entidad para su inmovilizado</b>			
,784			
776,777 <b>6. Otros ingresos de gestión ordinaria</b>		<b>400,40</b>	<b>2.024,64</b>
795 <b>7. Excesos de provisiones</b>			
<b>A) TOTAL INGRESOS DE GESTIÓN ORDINARIA (1+2+3+4+5+6+7)</b>		<b>2.832.676,78</b>	<b>2.836.892,13</b>
<b>8. Gastos de personal</b>		<b>-1.407.474,30</b>	<b>-1.439.017,70</b>
(640),(641) a) Sueldos, salarios y asimilados		-1.048.442,90	-1.104.250,21
(642),(643),(644),(645) b) Cargas sociales		-359.031,40	-334.767,49
(65) <b>9. Transferencias y subvenciones concedidas</b>		<b>-175.000,04</b>	<b>-1.775,39</b>
<b>10. Aprovisionamientos</b>			
(600),(601),(602),(605) a) Consumo de mercaderías y otros aprovisionamientos			
,(607),61			
(6941),(6942),(6943),7941 b) Deterioro de valor de mercaderías, materias primas y otros aprovisionamientos			
,7942,7943			
<b>11. Otros gastos de gestión ordinaria</b>		<b>-678.543,49</b>	<b>-1.386.399,66</b>
(62) a) Suministros y servicios exteriores		-678.543,49	-1.386.399,66
(63) b) Tributos			
(676) c) Otros			
(68) <b>12. Amortización del inmovilizado</b>		<b>-19.364,60</b>	<b>-17.778,09</b>
<b>B) TOTAL GASTOS DE GESTIÓN ORDINARIA (8+9+10+11+12)</b>		<b>-2.280.382,43</b>	<b>-2.844.970,84</b>
<b>I. Resultado (ahorro o desahorro) de la gestión ordinaria (A+B)</b>		<b>552.294,35</b>	<b>-8.078,71</b>



**CUENTA DEL RESULTADO ECONÓMICO-PATRIMONIAL**

CUENTAS	NOTAS EN MEMORIA	EJ.: 2020	EJ.: 2019
<p><b>13. Deterioro de valor y resultados por enajenación del inmovilizado no financiero y activos en estado de venta</b></p> <p>(690),(691),(692),(693) a) Deterioro de valor , (6948),790,791,792 ,793,7948,799 770,771,772,773 b) Bajas y enajenaciones ,774,(670),(671),(672) , (673),(674) 7531 c) Imputación de subvenciones para el inmovilizado no financiero</p> <p><b>14. Otras partidas no ordinarias</b></p> <p>775,778 a) Ingresos (678) b) Gastos</p>			
<b>II. Resultado de las operaciones no financieras (I+13+14)</b>		<b>552.294,35</b>	<b>-8.078,71</b>
<p><b>15. Ingresos financieros</b></p> <p>a) De participaciones en instrumentos de patrimonio</p> <p>7630 a.1) En entidades del grupo, multigrupo y asociadas</p> <p>760 a.2) En otras entidades</p> <p>b) De valores representativos de deuda, de créditos y de otras inversiones financieras</p> <p>7631,7632 b.1) En entidades del grupo, multigrupo y asociadas</p> <p>761,762,769,76454 b.2) Otros , (66454)</p> <p><b>16. Gastos financieros</b></p> <p>(663) a) Por deudas con entidades del grupo, multigrupo y asociadas</p> <p>(660),(661),(662),(669) b) Otros ,76451,(66451)</p> <p>785,786,787,788 <b>17. Gastos financieros imputados al activo</b> ,789</p> <p><b>18. Variación del valor razonable en activos y pasivos financieros</b></p> <p>7646,(6646),76459,(66459) a) Derivados financieros</p> <p>7640,7642,76452,76453 b) Otros activos y pasivos a valor razonable con , (6640),(6642),(66452),(66453) imputación en resultados</p> <p>7641,(6641) c) Imputación al resultado del ejercicio por activos financieros disponibles para la venta</p> <p>768,(668) <b>19. Diferencias de cambio</b></p> <p><b>20. Deterioro de valor, bajas y enajenaciones de activos y pasivos financieros</b></p> <p>796,7970,766,(6960) a) De entidades del grupo, multigrupo y asociadas , (6961),(6962),(6970),(666) ,7980,7981,7982,(6980) , (6981),(6982),(6670)</p>		<p><b>-616,21</b></p> <p><b>-616,21</b></p> <p><b>-128.509,05</b></p>	<p><b>-609,58</b></p> <p><b>-609,58</b></p> <p><b>-80.763,16</b></p>

**CUENTA DEL RESULTADO ECONÓMICO-PATRIMONIAL**  
**EJERCICIO 2020**

<b>CUENTAS</b>		<b>NOTAS EN MEMORIA</b>	<b>EJ.: 2020</b>	<b>EJ.: 2019</b>
765,7971,7983,7984 ,7985,(665),(6671),6963 ,(6971),(6983),(6984),(6985 ) 755,756	b) Otros   <b>21. Subvenciones para la financiación de operaciones financieras</b>		-128.509,05	-80.763,16
	<b>III. Resultado de las operaciones financieras (15+16+17+18+19+20+21)</b>		-129.125,26	-81.372,74
	<b>IV. Resultado (ahorro o desahorro) neto del ejercicio (II+ III)</b>		423.169,09	-89.451,45
	<b>+ Ajustes en la cuenta del resultado del ejercicio anterior</b>			
	<b>Resultado del ejercicio anterior ajustado (IV+Ajustes)</b>			-89.451,45

## EJERCICIO 2020

## BALANCE

CUENTAS	ACTIVO	NOTAS EN MEMORIA	EJ. 2020	EJ. 2019	CUENTAS	PATRIMONIO NETO Y PASIVO	NOTAS EN MEMORIA	EJ. 2020	EJ. 2019
	<b>A) Activo no corriente</b>		<b>145.352,54</b>	<b>143.652,42</b>		<b>A) Patrimonio neto</b>		<b>923.228,23</b>	<b>503.154,48</b>
	<b>I) Inmovilizado intangible</b>					<b>I) Patrimonio</b>		<b>130.227,32</b>	<b>130.227,32</b>
200,201,(2800),(2801)	1. Inversión en investigación y desarrollo				100,101	1. Patrimonio		130.227,32	130.227,32
203,(2803),(2903)	2. Propiedad industrial e intelectual								
206,(2806),(2906)	3. Aplicaciones informáticas								
207,(2807),(2907)	4. Inversiones sobre activos utilizados en régimen de arrendamiento o cedidos				120				
208,209,(2809),(2909)	5. Otro inmovilizado intangible				129				
	<b>II) Inmovilizado material</b>		<b>145.352,54</b>	<b>143.652,42</b>		<b>II) Patrimonio generado</b>		<b>793.000,91</b>	<b>372.927,16</b>
210,(2810),(2910),(2990)	1. Terrenos					1. Resultados de ejercicios anteriores		369.831,82	462.378,61
211,(2811),(2911),(2991)	2. Construcciones		1.815,00	1.815,00	4003,4013,41313,4183	2. Resultado del ejercicio		423.169,09	-89.451,45
212,(2812),(2912),(2992)	3. Infraestructuras				,523,524,528,529				
213,(2813),(2913),(2993)	4. Bienes del patrimonio histórico				,560,561				
214,215,216,217	5. Otro inmovilizado material		143.537,54	141.837,42		<b>C) Pasivo corriente</b>		<b>279.446,35</b>	<b>262.961,83</b>
,218,219,(2814),(2815)						<b>II) Deudas a corto plazo</b>		<b>27.058,14</b>	<b>27.310,15</b>
,(2816),(2817),(2818),(2819)					4000,4010,4130,41310	4. Otras deudas		27.058,14	27.310,15
,(2914),(2915),(2916),(2917)					,416,4180,522				
,(2918),(2919),(2999)					4001,4011,410,41311				
2300,2310,232,233	6. Inmovilizado material en curso y anticipos				,414,4181,419,550				
,234,235,237,238					,554,559				
,2390					475,476,477				
	<b>III) Inversiones inmobiliarias</b>					<b>IV) Acreedores y otras cuentas a pagar a corto plazo</b>		<b>252.388,21</b>	<b>235.651,68</b>
220,(2820),(2920)	1. Terrenos					1. Acreedores por operaciones de gestión		151.172,76	124.781,85
221,(2821),(2921)	2. Construcciones					2. Otras cuentas a pagar		17.639,25	25.903,71
2301,2311,2391	3. Inversiones inmobiliarias en curso y anticipos					3. Administraciones públicas		83.576,20	84.966,12
	<b>IV) Patrimonio público del suelo</b>								
240,(2840),(2930)	1. Terrenos								
241,(2841),(2931)	2. Construcciones								
243,244,248	3. En construcción y anticipos								
249,(2849),(2939)	4. Otro patrimonio público del suelo								
	<b>V) Inversiones financieras a largo plazo en entidades del grupo, multigrupo y asociadas</b>								
2500,2510,(2940)	1. Inversiones financieras en patrimonio de entidades de derecho público								
2501,2511,(259),(2941)	2. Inversiones financieras en patrimonio de sociedades								
2502,2512,(2942)	3. Inversiones financieras en patrimonio de otras entidades								
252,253,255,(295)	4. Créditos y valores representativos de deuda								
,(2960)									
257,258,(2961),(2962)	5. Otras inversiones financieras								
	<b>VI) Inversiones financieras a largo plazo</b>								
260,(269)	1. Inversiones financieras en patrimonio								
261,2620,2629,264	2. Créditos y valores representativos de deuda								
,266,267,(297),(2980)									
263	3. Derivados financieros								
268,27,(2981),(2982)	4. Otras inversiones financieras								



EJERCICIO 2020  
BALANCE

Cuentas	Activo	Notas en memoria	EJ. 2020	EJ. 2019	Cuentas	Patrimonio Neto y Pasivo	Notas en memoria	EJ. 2020	EJ. 2019
TOTAL ACTIVO (A+B)			1.202.674,58	766.116,31	TOTAL PATRIMONIO NETO Y PASIVO (A+B+C)			1.202.674,58	766.116,31