



AYUNTAMIENTO DE CUENCA



ORGANIZACIÓN Y ACTIVIDAD.

1.- POBLACIÓN OFICIAL Y CUANTOS OTROS DATOS DE CARÁCTER SOCIOECONÓMICO CONTRIBUYEN A LA IDENTIFICACIÓN DE LA ENTIDAD

El Municipio de Cuenca tiene una población según los datos facilitados por el Instituto Nacional de Estadística a fecha de 1 de enero del ejercicio 2017 de 54.876 habitantes, (26.225 hombres y 28.651 mujeres) siendo su superficie de 954,3 Km cuadrados



Datos I.N.E.

2.- NORMA DE CREACIÓN DE LA ENTIDAD.

Tiene el régimen de organización de Gran Población aprobado por las Cortes de Castilla La-Mancha (Ley 10/2004 de 21 de diciembre).

El Pleno del Excmo. Ayuntamiento de Cuenca, en sesión ordinaria celebrada el día 28 de abril de 2016, adoptó acuerdo de aprobación definitiva de la modificación del Reglamento Orgánico Municipal del Excmo. Ayuntamiento de Cuenca. Con este Reglamento Orgánico Municipal se hace uso de la posibilidad legal contemplada en el artículo 122.3, regulando: el Pleno y sus comisiones por un lado y los Órganos de Gobierno necesarios, Alcalde, Tenientes de Alcalde y Junta de Gobierno Local por otro; así como los demás órganos complementarios del ejecutivo municipal, como los Concejales-Delegados, figura no



AYUNTAMIENTO DE CUENCA



contemplada expresamente en la Ley, pero que, no obstante, al amparo de la autonomía municipal, constitucionalmente garantizada y la potestad de autoorganización que de la misma deriva, nada impide su establecimiento e integración dentro y bajo la dependencia orgánica de las grandes áreas en que se configura la Administración Municipal.

3.- ACTIVIDAD PRINCIPAL DE LA ENTIDAD, SU RÉGIMEN JURÍDICO, ECONÓMICO FINANCIERO Y DE CONTRATACIÓN. EN EL SUPUESTO DE SERVICIOS PÚBLICOS GESTIONADOS DE FORMA INDIRECTA, SE INDICARÁ LA FORMA DE GESTIÓN.

El municipio se sitúa en la provincia de Cuenca, siendo su principal sector de actividad el sector servicios.

El municipio dispone de 4 guarderías públicas, 14 escuelas de Educación Primaria públicas, 3 escuelas de Educación Primaria concertadas, 6 Institutos de Educación Secundaria., 16 centros sociales, un centro de Educación de Personas Adultas, un Conservatorio Provincial de Música, una Escuela Municipal de Música y Danza, una Escuela de Arte, una Escuela Oficial de Idiomas, un Centro de Profesores, Universidad Internacional Menéndez Pelayo, UNED, Escuela de Trabajo Social, Escuela Politécnica, Escuela de Magisterio, Escuela de Enfermería, Facultad de Educación de Humanidades, de Ciencias Sociales, y Facultad de Bellas Artes.

4.- DESCRIPCIÓN DE LAS PRINCIPALES FUENTES DE INGRESOS (SUPERIORES A CIEN MIL EUROS) Y EN SU CASO, TASAS Y PRECIOS PÚBLICOS PERCIBIDOS.

| Eco. | Descripción | Derechos Reconocidos Netos | Derechos Recaudados |
|-------------|--|-----------------------------------|----------------------------|
| 11300 | DE NATURALEZA URBANA | 13.338.695,81 | 12.234.944,50 |
| 42010 | LIQUIDACIONES DEL FONDO COMPLEMENTARIO DE FINANCIACION | 9.132.463,46 | 8.691.957,46 |
| 91100 | Préstamos recibidos a l/p entes sector público(FONDO ORDENA) | 4.055.206,91 | 4.055.206,91 |



AYUNTAMIENTO DE CUENCA



| | | | |
|-------|--|--------------|--------------|
| 30300 | TRATAMIENTO DE RESIDUOS SOLIDOS (PILAS, ANIMALES...) | 3.313.283,00 | 2.888.394,57 |
| 11500 | IMPUESTO VEHICULOS TRACCION MECANICA | 2.922.213,25 | 2.401.087,21 |
| 30000 | SUMINISTRO DE AGUA | 2.736.699,84 | 2.314.106,14 |
| 11600 | IMP.INC.VAL.TERREN.DE NATURALEZA URBANA | 2.648.963,08 | 1.799.510,52 |
| 30400 | TASA DEPURACION. | 1.400.917,74 | 1.148.564,13 |
| 13000 | IMPUESTO DE ACTIVIDADES ECONOMICAS | 1.118.299,11 | 975.676,29 |
| 30100 | ALCANTARILLADO | 991.602,44 | 835.810,03 |
| 10000 | IMPUESTOS SOBRE LA RENTA DE LAS PERSONAS FISICAS | 990.351,12 | 909.338,69 |
| 33700 | OCUPACION SUBSUELO, SUELO Y VUELO | 847.848,07 | 710.156,32 |
| 21000 | OTROS I.INDIRECTOS (I.V.A) | 846.073,98 | 796.998,10 |
| 39120 | MULTAS (TRAFICO) | 821.786,07 | 823.581,99 |
| 33100 | ENTRADA VEHICULOS Y RESERVA APARCAMIENTO | 704.059,91 | 660.663,45 |
| 55400 | APROVECHAMIENTOS AGRICOLAS Y FORESTALES | 573.926,04 | 329.359,16 |
| 32300 | SERVICIOS URBANISTICOS | 568.369,09 | 480.129,78 |
| 45004 | DE LA ADMON.GRAL.C.AUT.(AYUDA DOMICILIO) | 566.904,13 | 566.904,13 |
| 11200 | DE NATURALEZA RUSTICA | 560.311,79 | 374.238,72 |
| 55000 | CONCESIONES ADMINISTRATIVAS | 546.809,46 | 526.074,22 |
| 39211 | RECARGO DE APREMIO | 401.859,95 | 402.978,13 |
| 55500 | APROVECHAMIENTOS ESPECIALES | 283.366,77 | 240.861,80 |
| 33105 | TASAS POR UTILIZACION PRIVATIVA | 262.084,34 | 237.397,40 |
| 34200 | PRECIOS PUBLICOS ESCUELA DE MUSICA | 261.123,62 | 257.071,62 |
| 33500 | MESAS Y SILLAS | 223.584,59 | 175.258,33 |
| 45003 | DE LA ADMON.GRAL.C.AUT.(PLAN CONCERTADO) | 211.181,70 | 211.181,70 |
| 22004 | Impuesto sobre hidrocarburos. | 207.177,12 | 190.667,91 |



AYUNTAMIENTO DE CUENCA



| | | | |
|-------|--|------------|------------|
| 35100 | CONTRIBUCIONES ESPECIALES.BOMBEROS | 195.554,21 | 195.554,21 |
| 76100 | DE DIPUTACION (PLANES PROVINCIALES) | 144.543,80 | 144.543,80 |
| 45010 | DE LA JCCM PLAN LOCAL INTEG.SOCIAL | 140.303,35 | 140.303,35 |
| 45033 | DE LA ADMON GRAL C.AUT (CENTRO MUJER) | 127.268,51 | 127.268,51 |
| 39300 | INTERESES DE DEMORA | 126.885,04 | 126.890,10 |
| 39190 | MULTAS | 112.668,37 | 42.328,51 |
| 22003 | Impuesto sobre las labores del tabaco. | 110.936,58 | 103.816,10 |
| 45052 | DE LA ADMON.GRAL.C.AUTONOMA (F.EMPLEO) | 105.554,13 | 105.554,13 |
| 42009 | De la Administración General del Estado.- TRANSPORTE URBANO | 101.077,47 | 101.077,47 |
| 33901 | PUESTOS Y BARRACAS | 100.872,98 | 99.444,92 |
| 55402 | COMPENSACION COMISION PROV. MONTES 15 % | 100.773,12 | 100.773,12 |

5.- CONSIDERACIÓN FISCAL DE LA ENTIDAD A EFECTOS DEL IMPUESTO DE SOCIEDADES Y, EN SU CASO, OPERACIONES SUJETAS A I.V.A. Y PORCENTAJE DE PRORRATA. SISTEMA CONTABLE AL QUE SE ENCUENTRA SUJETO.

Esta entidad no se encuentra sujeta al impuesto de sociedades.

El Excmo. Ayuntamiento de Cuenca declara anualmente operaciones sujetas al I.V.A. por la gestión de sus aprovechamientos maderables, cotos de caza, pastos, hongos y cualquier otra que se encuentre sujeta y no exenta de dicho impuesto.

El sistema contable ,adaptado a la Instrucción de Contabilidad para la Administración Local (ICAL), es el modelo NORMAL.

6.- ESTRUCTURA ORGANIZATIVA BÁSICA, EN SUS NIVELES POLÍTICOS Y ADMINISTRATIVO



AYUNTAMIENTO DE CUENCA



De conformidad con el título V del Reglamento Orgánico Municipal se establece lo siguiente:

Tendrán la consideración de niveles esenciales de la organización municipal las Áreas de Gobierno.

Corresponderá al Alcalde la determinación del número de cada uno de tales órganos, el establecimiento de niveles complementarios inferiores de organización y, en definitiva, la organización y estructura de la Administración Municipal Ejecutiva.

Esta atribución podrá delegarse en la Junta de Gobierno Local.

Principios de organización y funcionamiento.

La Administración Municipal se organiza y actúa con pleno respeto al principio de legalidad y de acuerdo con los siguientes principios:

- a) Eficacia en el cumplimiento de los objetivos fijados
- b) Jerarquía
- c) Descentralización y coordinación
- d) Economía, suficiencia y adecuación de los medios a los fines municipales
- e) Simplicidad, claridad y proximidad a los ciudadanos.
- f) Eficiencia en la asignación y utilización de los recursos públicos.
- g) Programación de objetivos y control de la gestión municipal
- h) Responsabilidad por la gestión municipal
- i) Racionalización y agilidad de los procedimientos administrativos, que deberán tramitarse mediante técnicas electrónicas, informáticas y telemáticas.
- j) Objetividad, calidad y mejora continua de los servicios municipales
- k) Cooperación y coordinación con las otras Administraciones Públicas.

Órganos administrativos.

Tendrán la consideración de órganos las unidades administrativas a las que se les atribuyan funciones y competencias que tengan o puedan tener efectos jurídicos frente a terceros o cuya actuación tenga carácter preceptivo.

Órganos superiores y órganos directivos.

1.- Son órganos superiores y directivos de la Administración Municipal los siguientes:

A) Órganos Superiores:

- a) El Alcalde



AYUNTAMIENTO DE CUENCA



- b) Los miembros de la Junta de Gobierno Local
- c) Los Concejales con responsabilidades de Gobierno
- d) Los Concejales Presidentes de los Distritos
- B) Órganos directivos:
 - a) El Secretario General del Pleno
 - b) El Interventor General Municipal
 - c) El Asesor Jurídico
 - d) El Tesorero General

2.- Tendrán también la consideración de órganos directivos los titulares de los máximos órganos de dirección de los organismos autónomos y de las entidades públicas empresariales locales.

Áreas de Gobierno y su estructura.

- 1.- Las Áreas de Gobierno constituyen los niveles esenciales de la organización municipal y comprende, cada una de ellas, uno o varios sectores funcionalmente homogéneos de la actividad administrativa municipal.
- 2.- Corresponde al Alcalde, al amparo de lo previsto en el artículo 123.1.c) en relación con las facultades que le atribuye el artículo 124.4.k) de la Ley 7/1985, de 2 de abril, determinar el número, denominación y atribuciones de las Áreas, sin perjuicio de las competencias que le puedan delegar otros órganos municipales.

Artículo 126. Responsables de Área.

- 1.- Los Concejales con responsabilidades de Gobierno son los jefes superiores y directos del Área de Gobierno que tengan asignada.
- 2.- Los responsables de Área dirigen, en cuanto titulares de un Área, los sectores de actividad administrativa integrados en la misma y asumen la responsabilidad inherente a dicha dirección.
- 3.- Corresponde a los responsables de Área el ejercicio de las siguientes competencias:
 - Fijar los objetivos del Área, aprobar los planes de actuación de la misma y asignar los recursos necesarios para su ejecución, dentro de los límites de las dotaciones presupuestarias correspondientes, sin perjuicio de las competencias que al respecto le puedan corresponder a la Junta de Gobierno Local.
 - Aprobar las propuestas de los estados de gastos del Área y de los Presupuestos de los Organismos públicos dependientes y remitirlas al Área de Hacienda para su inclusión en Presupuesto.
 - Proponer la organización interna de su Área.
 - Dirigir la actuación de los titulares de los órganos directivos del Área e impartirles al efecto las instrucciones que procedan en el ámbito de su competencia.



AYUNTAMIENTO DE CUENCA



- Administrar los créditos para gastos de los presupuestos de su Área.
- Elaborar las propuestas de modificación de los presupuestos de su Área y someterlas a la consideración del Área competente en materia de Hacienda.

Organización interna de las Áreas y Órganos Directivos.

- 1.- Las Áreas de Gobierno y los Órganos Directivos podrán organizarse a su vez en Servicios, Áreas, Secciones y otras unidades inferiores o asimiladas.
- 2.- Las Jefaturas de Servicios y de Secciones son las unidades administrativas encargadas de la gestión de los asuntos ordinarios de uno o varios ámbitos competenciales y funcionales homogéneos dentro de las Áreas de Gobierno o de los Órganos Directivos.

Nombramiento de los titulares de los órganos directivos.

Los titulares de los Órganos Directivos serán nombrados y separados por la Junta de Gobierno Local entre funcionarios de Administración Local con Habilitación de Carácter Nacional o funcionarios de carrera de las Entidades Locales, de las Comunidades Autónomas o del Estado a los que se exija para su ingreso el título de doctor, licenciado, ingeniero, arquitecto o equivalente, de conformidad con lo dispuesto en el art.130.3 de la Ley de Bases de Régimen Local.

Incompatibilidades.

Los órganos superiores y directivos quedan sometidos al régimen de incompatibilidades establecido en la Ley 53/1984, de 26 de diciembre, de Incompatibilidades del personal al servicio de las Administraciones públicas, y en otras normas estatales o autonómicas que resulten de aplicación.

7.- Número medio de empleados durante el ejercicio y a 31 de diciembre, tanto funcionarios como personal laboral, distinguiendo por categorías y sexos.

El número medio de personal contratado en el ejercicio liquidado fue de 405 empleados distribuyéndose de la siguiente forma:



AYUNTAMIENTO DE CUENCA



Funcionarios: 248.

Laborales: 149.

Eventuales: 8

| <u>EXCMO. AYUNTAMIENTO DE CUENCA</u> | | | | | | |
|---|------------------|-----------------|-----------------------|--------------------------|------------------|-----------------|
| <u>FUNCIONARIOS</u> | | | | | | |
| PLAZA | Nº PLAZAS | VACANTES | ESCALA | SUBESCALA | CLASE | DOTACION |
| SECRETARIO | 1 | 0 | HABILITACION NACIONAL | SECRETARIA | | SI |
| ORGANO DE APOYO A SECRETARIA-INTERVENCION | 1 | 1 | HABILITACION NACIONAL | SECRETARIA-INTERVENCION | | NO |
| INTERVENTOR | 1 | 1 | HABILITACION NACIONAL | INTERVENCION - TESORERIA | | SI |
| TESORERO | 1 | 0 | HABILITACION NACIONAL | INTERVENCION - TESORERIA | | SI |
| TECNICO DE ADMINISTRACION GENERAL | 7 | 0 | ADMON. GENERAL | TECNICA | | SI |
| GESTION | 4 | 0 | ADMON. GENERAL | TECNICA | TECNICO MEDIO | SI |
| ADMINISTRATIVO DE ADMON.GENERAL | 23 | 6 | ADMON. GENERAL | ADMINISTRATIVA | | SI |
| AUXILIAR DE ADMON. GENERAL | 28 | 5 | ADMON. GENERAL | AUXILIAR | | SI |
| SUBALTERNO | 3 | 0 | ADMON. GENERAL | SUBALTERNA | | SI |
| ARQUITECTO | 1 | 1 | ADMON. ESPECIAL | TECNICA | TECNICO SUPERIOR | SI |



AYUNTAMIENTO DE CUENCA



| | | | | | | |
|--------------------------------|----|---|-----------------|-------------------------|------------------------------|----|
| LICENCIADO EN INFORMATICA | 1 | 0 | ADMON. ESPECIAL | TECNICA | TECNICO SUPERIOR | SI |
| ASESOR JURIDICO | 1 | 1 | ADMON. ESPECIAL | TECNICA | ASESORIA JURIDICA | SI |
| TECNICO MEDIO AMBIENTE | 1 | 0 | ADMON. ESPECIAL | TECNICA | TECNICO SUPERIOR | SI |
| ADJUNTO ARCHIVERO | 1 | 0 | ADMON. ESPECIAL | TECNICA | TECNICO MEDIO | SI |
| DIPLOMADO EN INFORMATICA | 3 | 0 | ADMON. ESPECIAL | TECNICA | TECNICO MEDIO | SI |
| INGENIERO TECNICO INDUSTRIAL | 1 | 0 | ADMON. ESPECIAL | TECNICA | TECNICO MEDIO | SI |
| DIPLOMADO RELACIONES LABORALES | 1 | 0 | ADMON. ESPECIAL | TECNICA | TECNICO MEDIO | SI |
| JEFE SERVICIO OBRAS PUBLICAS | 1 | 0 | ADMON. ESPECIAL | TECNICA | TECNICO MEDIO | SI |
| INSPECTOR DE MEDIO AMBIENTE | 2 | 0 | ADMON. ESPECIAL | TECNICA | TECNICO MEDIO | SI |
| TECNICO DE EDUCACION | 2 | 0 | ADMON. ESPECIAL | TECNICA | TECNICO MEDIO | SI |
| TECNICO DE TURISMO | 1 | 0 | ADMON. ESPECIAL | TECNICA | TECNICO MEDIO | SI |
| TRABAJADOR SOCIAL | 1 | 0 | ADMON. ESPECIAL | TECNICA | TECNICO MEDIO | SI |
| AUXILIAR DE PROGRAMACION | 2 | 0 | ADMON. ESPECIAL | TECNICA | TECNICO AUXILIAR | SI |
| COORDINADOR TECNICO | 5 | 0 | ADMON. ESPECIAL | TECNICA | TECNICO AUXILIAR | SI |
| DELINEANTE | 2 | 0 | ADMON. ESPECIAL | TECNICA | TECNICO AUXILIAR | SI |
| INSPECTOR | 2 | 0 | ADMON. ESPECIAL | TECNICA | TECNICO AUXILIAR | SI |
| BOMBERO | 12 | 0 | ADMON. ESPECIAL | DE SERVICIOS ESPECIALES | SERVICIO EXTINCION INCENDIOS | SI |
| BOMBERO CONDUCTOR | 24 | 2 | ADMON. ESPECIAL | DE SERVICIOS ESPECIALES | SERVICIO EXTINCION INCENDIOS | SI |



AYUNTAMIENTO DE CUENCA



| | | | | | | |
|------------------------------------|----|---|-----------------|-------------------------|--------------------------------|----|
| CABO DE BOMBEROS | 7 | 0 | ADMON. ESPECIAL | DE SERVICIOS ESPECIALES | SERVICIO EXTINCION INCENDIOS | SI |
| SARGENTO DE BOMBEROS | 1 | 0 | ADMON. ESPECIAL | DE SERVICIOS ESPECIALES | SERVICIO EXTINCION INCENDIOS | SI |
| TECNICO EN PREVENCIÓN DE INCENDIOS | 1 | 0 | ADMON. ESPECIAL | DE SERVICIOS ESPECIALES | SERVICIO EXTINCION INCENDIOS | SI |
| SUBOFICIAL JEFE PARQUE DE BOMBEROS | 1 | 0 | ADMON. ESPECIAL | DE SERVICIOS ESPECIALES | SERVICIO EXTINCION INCENDIOS | SI |
| INTENDENTE | 1 | 0 | ADMON. ESPECIAL | DE SERVICIOS ESPECIALES | POLICIA LOCAL Y SUS AUXILIARES | SI |
| OFICIAL POLICIA LOCAL | 8 | 0 | ADMON. ESPECIAL | DE SERVICIOS ESPECIALES | POLICIA LOCAL Y SUS AUXILIARES | SI |
| POLICIA | 54 | 6 | ADMON. ESPECIAL | DE SERVICIOS ESPECIALES | POLICIA LOCAL Y SUS AUXILIARES | SI |
| SUBINSPECTOR | 2 | 0 | ADMON. ESPECIAL | DE SERVICIOS ESPECIALES | POLICIA LOCAL Y SUS AUXILIARES | SI |
| AYUDANTE DEL MERCADO | 1 | 0 | ADMON. ESPECIAL | DE SERVICIOS ESPECIALES | PERSONAL DE OFICIOS | SI |
| CELADOR DE AGUAS | 1 | 0 | ADMON. ESPECIAL | DE SERVICIOS ESPECIALES | PERSONAL DE OFICIOS | NO |
| ENCARGADO DE ELECTRICIDAD | 1 | 0 | ADMON. ESPECIAL | DE SERVICIOS ESPECIALES | PERSONAL DE OFICIOS | SI |
| OFICIAL CONDUCTOR DE LIMPIEZA | 1 | 0 | ADMON. ESPECIAL | DE SERVICIOS ESPECIALES | PERSONAL DE OFICIOS | SI |
| OFICIAL DE ELECTRICIDAD | 1 | 0 | ADMON. ESPECIAL | DE SERVICIOS ESPECIALES | PERSONAL DE OFICIOS | SI |
| OFICIAL DE PARQUES Y JARDINES | 1 | 0 | ADMON. ESPECIAL | DE SERVICIOS ESPECIALES | PERSONAL DE OFICIOS | SI |



AYUNTAMIENTO DE CUENCA



| OFICIAL DE RIESGOS LABORALES | 1 | 0 | ADMON. ESPECIAL | DE SERVICIOS ESPECIALES | PERSONAL DE OFICIOS | SI |
|----------------------------------|-----------|----------|-----------------|-------------------------|----------------------|----------|
| OFICIAL HERRERO | 1 | 0 | ADMON. ESPECIAL | DE SERVICIOS ESPECIALES | PERSONAL DE OFICIOS | SI |
| OFICIAL OBRAS | 1 | 1 | ADMON. ESPECIAL | DE SERVICIOS ESPECIALES | PERSONAL DE OFICIOS | SI |
| PEON DE LIMPIEZA | 3 | 0 | ADMON. ESPECIAL | DE SERVICIOS ESPECIALES | PERSONAL DE OFICIOS | SI |
| PEON DE OBRAS | 1 | 0 | ADMON. ESPECIAL | DE SERVICIOS ESPECIALES | PERSONAL DE OFICIOS | SI |
| PEON PARQUES Y JARDINES | 1 | 0 | ADMON. ESPECIAL | DE SERVICIOS ESPECIALES | PERSONAL DE OFICIOS | SI |
| AGENTE DE MOVILIDAD | 21 | 0 | ADMON. ESPECIAL | DE SERVICIOS ESPECIALES | COMETIDOS ESPECIALES | SI |
| COORDINADOR DE MERCADOS Y LONJAS | 1 | 0 | ADMON. ESPECIAL | DE SERVICIOS ESPECIALES | COMETIDOS ESPECIALES | SI |
| INSPECTOR DE RENTAS | 3 | 1 | ADMON. ESPECIAL | DE SERVICIOS ESPECIALES | COMETIDOS ESPECIALES | SI |
| AUXILIAR DE DELINEACION | 1 | 0 | ADMON. ESPECIAL | DE SERVICIOS ESPECIALES | | SI |
| | | | | | | |
| TOTAL | 248 | 25 | | | | |
| <i>PERSONAL EVENTUAL</i> | | | | | | |
| PLAZA | Nº PLAZAS | VACANTES | ESCALA | SUBESCALA | CLASE | DOTACION |
| CONDUCTOR DE LA ALCALDIA | 1 | 0 | | | | SI |
| JEFE DE GABINETE DE LA ALCALDIA | 1 | 0 | | | | SI |
| RESPONSABLE DE PRENSA | 1 | 0 | | | | SI |
| SECRETARIO CONCEJALIAS | 3 | 0 | | | | SI |
| SECRETARIO DE LA ALCALDIA | 2 | 0 | | | | SI |



AYUNTAMIENTO DE CUENCA



| | | | | | | |
|--------------------------------|------------------|-----------------|---------------|------------------|--------------|-----------------|
| | | | | | | |
| TOTAL | 8 | 0 | | | | |
| LABORALES | | | | | | |
| PLAZA | Nº PLAZAS | VACANTES | ESCALA | SUBESCALA | CLASE | DOTACION |
| ANIMADOR SOCIO-CULTURAL | 1 | 0 | | | | SI |
| AUXILIAR ADMINISTRATIVO | 10 | 0 | | | | SI |
| AYUDANTE CARPINTERO | 1 | 0 | | | | SI |
| AYUDANTE CONDUCTOR DE OBRAS | 1 | 0 | | | | SI |
| AYUDANTE DE AGUAS | 2 | 0 | | | | NO |
| AYUDANTE DE ELECTRICIDAD | 1 | 0 | | | | SI |
| AYUDANTE DE LIMPIEZA | 1 | 0 | | | | SI |
| AYUDANTE DE OBRAS | 4 | 0 | | | | SI |
| AYUDANTE DE PARQUES Y JARDINES | 4 | 0 | | | | SI |
| AYUDANTE DEL MERCADO | 5 | 0 | | | | SI |
| AYUDANTE HERRERO | 1 | 0 | | | | SI |
| CELADOR DE AGUAS | 2 | 0 | | | | NO |
| CONDUCTOR DE LIMPIEZA | 1 | 0 | | | | SI |
| CONDUCTOR DE OBRAS | 2 | 0 | | | | SI |
| CONSERJE DE COLEGIO PUBLICO | 10 | 1 | | | | SI |
| COORDINADOR TECNICO | 2 | 0 | | | | SI |
| COORDINADOR TECNICO | 1 | 0 | | | | NO |
| DIRECTOR BANDA DE MUSICA | 1 | 0 | | | | SI |
| EDUCADOR | 4 | 0 | | | | SI |



AYUNTAMIENTO DE CUENCA



| | | | | | | |
|-----------------------------------|----|---|--|--|--|----|
| EDUCADOR SOCIAL | 6 | 0 | | | | SI |
| ENCARGADO DE OBRAS | 1 | 0 | | | | SI |
| INFORMADOR TURISTICO | 1 | 0 | | | | SI |
| JEFE DE TALLER | 1 | 0 | | | | NO |
| JEFE DE TALLER DE CARPINTERIA | 1 | 0 | | | | SI |
| JEFE DE TALLER DE ELECTRICIDAD | 1 | 0 | | | | SI |
| JEFE DE TALLER DE PINTURA | 1 | 0 | | | | SI |
| LACERO | 1 | 0 | | | | SI |
| LECTOR DE CONTADORES | 3 | 0 | | | | NO |
| LIMPIADOR | 4 | 0 | | | | SI |
| MONITOR DE HABITOS SALUDABLES | 1 | 0 | | | | NO |
| OFICIAL ADMINISTRATIVO | 4 | 0 | | | | SI |
| OFICIAL ADMINISTRATIVO | 1 | 0 | | | | NO |
| OFICIAL CARPINTERO | 1 | 0 | | | | SI |
| OFICIAL DE AGUAS | 3 | 0 | | | | NO |
| OFICIAL DE ELECTRICIDAD | 1 | 0 | | | | SI |
| OFICIAL DE OBRAS | 10 | 0 | | | | SI |
| OFICIAL HERRERO | 1 | 0 | | | | SI |
| OFICIAL PARQUES Y JARDINES | 3 | 0 | | | | SI |
| OPERADOR DE REDES Y MICROINFORMAT | 2 | 0 | | | | SI |



AYUNTAMIENTO DE CUENCA



| | | | | | | |
|----------------------------|-----|---|--|--|--|----|
| PEON DE AGUAS | 2 | 0 | | | | NO |
| PEON DE LIMPIEZA | 14 | 0 | | | | SI |
| PEON DE LIMPIEZA | 1 | 0 | | | | NO |
| PEON DE OBRAS | 3 | 0 | | | | SI |
| PEON DE PARQUES Y JARDINES | 1 | 0 | | | | SI |
| PROFESOR DE MUSICA | 13 | 0 | | | | SI |
| SUBALTERNO | 1 | 1 | | | | SI |
| SUBCAPATAZ DE LIMPIEZA | 2 | 0 | | | | SI |
| TECNICO DE EMPLEO | 2 | 0 | | | | SI |
| TRABAJADOR SOCIAL | 9 | 1 | | | | SI |
| | | | | | | |
| TOTAL | 149 | 3 | | | | |



AYUNTAMIENTO DE CUENCA



7.-Entidades Dependientes

Las entidades dependientes del Excmo. Ayuntamiento de Cuenca son las siguientes:

a) **Instituto Municipal de Deportes.**- Su objeto es la enseñanza, el desarrollo, la promoción de la Educación Física y la formación deportiva de los habitantes del municipio de Cuenca, al igual que el fomento de la práctica del deporte recreativo y de salud.

b) **Patronato de Promoción Económica** Su objeto radica en la promoción económica, la formación y el empleo de los jóvenes y otros colectivos, que especialmente lo requieran.

c) **Organismo Autónomo "Instituto Juan de Valdés".** Sus fines son , entre otros, fomentar la investigación en todas las áreas científicas relacionadas con la ciudad de Cuenca y su territorio municipal, promover la difusión y la divulgación de la cultura y la historia de la ciudad de Cuenca,...

e) **Organismo Autónomo "Gerencia Municipal de Urbanismo"** .Las funciones de esta entidad son entre otras la de promover el desarrollo urbanístico de Cuenca, procurar una oferta permanente de suelo apto para edificar viviendas, proteger y fomentar el medioambiente y el patrimonio cultural, procurar que el suelo se utilice en congruencia con la utilidad pública y la función social de la propiedad, garantizando el cumplimiento de las obligaciones y cargas derivadas de la misma...

f) **"Fundación Pública de Cultura Ciudad de Cuenca"** Su finalidad consiste en la promoción y difusión de la acción cultural, en el sentido mas amplio, en el ámbito territorial de la Ciudad de Cuenca pudiendo desarrollar, entre otras, las actividades siguientes: promover la difusión de las artes escénicas y musicales, impulsar la asistencia de los ciudadanos a las programaciones o actividades que se organicen y a los programas formativos y las acciones dirigidas a la creación de nuevos espectadores, con especial incidencia en la infancia y en la juventud, así como en los segmentos sociales mas desfavorecidos.

g) **Sociedad Mercantil "Ayuntamiento de Cuenca, Maderas, S.A."** cuyo objeto social es, entre otros, la comercialización de los aprovechamientos que el Excmo. Ayuntamiento le adjudique procedentes de sus montes de Propios, ayudar a lograr la industrialización mas completa posible de la madera en Cuenca, el aprovechamiento de cualquier tipo de los montes de Propios del Excmo. Ayuntamiento de Cuenca, procurando salvaguardar el medio



AYUNTAMIENTO DE CUENCA



ambiente y sus bellezas naturales...

h) Sociedad Mercantil “Aguas de Cuenca, S.A”.

El 22 de marzo de 2013, la Junta General de la sociedad “Servicio de Infraestructuras Municipales, S.A, S.I.Mc” acuerda el cambio de denominación y pasa a denominarse EMPRESA PÚBLICA DE AGUAS DE CUENCA, S.A.

1. Constituye el objeto de la Sociedad la prestación de los servicios públicos del Ayuntamiento de Cuenca dentro del denominado “Ciclo Integral del Agua” que incluye:

- El abastecimiento, que incluye la captación, almacenamiento, potabilización y abastecimiento de agua potable.
- El saneamiento, que comprende el alcantarillado y la depuración y reutilización de las aguas residuales así como el tratamiento de los lodos y los residuos producidos.
- Todas las operaciones conexas con las antedichas y que se refieran al “Ciclo Integral del Agua”, incluyendo la confección de estudios previos así como la proyección, dirección y ejecución de obras relacionadas con cualquiera de los servicios y actividades que componen el ciclo.

En la gestión de dichos servicios públicos se comprende el cobro de las tasas y precios públicos o privados que sean aplicables.

2. La sociedad podrá colaborar en otras tareas de gestión recaudatoria que sin implicar el ejercicio de autoridad, estén encaminadas al cobro de ingresos de derecho público, ya sean de carácter tributario o extratributario, en período voluntario o ejecutivo, que a tal fin le sean encomendadas.

3. El objeto social antes detallado se desarrollará en el ámbito territorial del municipio de Cuenca.

El Ayuntamiento forma parte, entre otros, como miembro en los siguientes entes:



AYUNTAMIENTO DE CUENCA



- En la Mancomunidad de Residuos Río Júcar cuya actividad es la recogida de Residuos Sólidos Urbanos en los núcleos no urbanos del municipio.
- En el Consorcio Ciudad de Cuenca, cuyas funciones son las de coordinar institucionalmente las atribuciones del Real Patronato de Cuenca cuyas atribuciones son promover la ejecución de obras, servicios e instalaciones en general, así como la construcción y establecimiento de medios adecuados de transportes y comunicaciones urbanos e interurbanos relacionados con los objetivos del Real Patronato; impulsar la coordinación de las inversiones que se proyecten por las Administraciones Públicas para la realización de las obras, servicios e instalaciones antes referido; promover iniciativas y proyectos culturales orientados a la conservación del patrimonio histórico y a la potenciación de la ciudad de Cuenca como lugar de encuentro de culturas diversas.
- En la Fundación de Turismo de Cuenca, cuya actividad consiste en la promoción y gestión del turismo en la provincia de Cuenca.
- En la Fundación de la Semana de Música Religiosa de Cuenca cuya actividad consiste en la promoción y difusión de la música, con especial atención a las manifestaciones españolas de mayor relevancia artística, realizadas principalmente a través del Festival de la Semana de Música Religiosa de Cuenca.
- En el Patronato Universitario “Cardenal Gil de Albornoz” cuya funciones son, entre otras, la de fijar las normas para el gobierno, dirección y administración así como la representación del Colegio “Cardenal Gil de Albornoz”.
- En la Fundación Educativa y Cultural “Lucas Aguirre-Luisa Natalio” cuya finalidad es la de la promoción y difusión de la acción educativa y cultural en el sentido mas amplio, dentro de la provincia de Cuenca principalmente.



AYUNTAMIENTO DE CUENCA

GESTIÓN INDIRECTA DE SERVICIOS PÚBLICOS

| OBJETO | PLAZO | SUBVENCIONES COMPROMETIDAS/ PRECIO DEL CONTRATO | BIENES OBJETO DE REVERSIÓN | OTRAS |
|---|--------------------------------|--|----------------------------------|-----------------------|
| LIMPIEZA VIARIA DE VARIAS ZONAS DE LA CIUDAD | 8 años PRORROGADO | 1.311.329,04 € | SI | NO |
| LIMPIEZA VIARIA EN EL CENTRO DE LA CIUDAD | 10 años PRORROGADO | 941.531,05 € | SI | NO |
| RECOGIDA DE TRANSPORTE DE RESIDUOS SÓLIDOS URBANOS | 10 años PRORROGADO | 1.279.715,10 € | NO | NO |
| GESTIÓN DEL CEMENTERIO MUNICIPAL Y LA CONSTRUCCIÓN Y EXPLOTACIÓN DE UN EDIFICIO DESTINADO A ALBERGAR HORNO CREMATORIA Y UNA SALA NECROPSIAS | 20 años | NO | CEMENT. | CANON.- 8.000€/AÑO |
| EXPLOTACIÓN DE APARCAMIENTOS UBICADO EN LA CALLE PRINCESA ZAIDA | 50 años plazas rotación | VARIABLE SEGÚN AÑO | APARCAMIENTO | VARIABLE SEGÚN AÑO |
| | 99 años plazas cesión perm. | | | |
| EXPLOTACIÓN EN RÉGIMEN DE ROTACIÓN DE APARCAMIENTOS PÚBLICOS SUBTERRANEOS Y CONSERVACIÓN Y MTO. DE LOS APARCAMIENTOS SUBTERRÁNEOS DE RESIDENTES C/CABALLEROS, SAN ANTÓN Y SANTO DOMINGO | 25 años | 31.000€/ANUALES SIN REVISIÓN | APARCAMIENTO | NO |
| INSTALACIONES PUBLICITARIAS EN TERRENOS DE DOMINIO PÚBLICO | 15 años | NO | NO | 27.000€/AÑO |



AYUNTAMIENTO DE CUENCA

| | | | | |
|--|--|---|--------------------|--|
| SUMINISTRO E INSTALACIÓN DE TELEMARQUESINA | 10 años | NO | SI | FIJO 4.000€/AÑO (200€/M2 *20M2) VARIABLE 11% EN PORCENTAJE SOBRE LOS BENEFICIOS DERIVADOS DE EXPLOTACIÓN DEL MOBILIARIO URBANO |
| EXPLOTACIÓN DEL SERVICIO DE BAR E INSTALACIONES DE LA PLAYA ARTIFICIAL | 10 años (desde 5º) | NO | INSTALACIONES | 7.212,15/ANUALES. REV |
| SERVICIO DE RETIRADA DE VEHÍCULOS CON GRÚA DE LAS VÍAS PÚBLICAS DE CUENCA | 8+1+1 prorrog. | 187.151,72€/AÑO | VEHÍCULOS | PRECIO HORA FUERA DE HORARIO 10€ |
| Construcción y explotación de un Centro de Atención a la Infancia en la zona "Cañadillas Este" | 39 AÑOS+11 MESES | NO | C.A.I. | CANON VARIABLE |
| Transporte urbano | 10 AÑOS+5 PRORROG | 400.000€+I.V.A/ AÑO COMPENSACIÓN SOCIAL 72.200€/AÑO | SI | NO |
| Concesión de Parcela Municipal para construcción de un Centro Oncológico | 30 AÑOS | NO | PARCELA Y EDIFICIO | NO |
| Concesión parcela municipal para construcción de residencia para uso preferentemente para estudiantes (dcho de superficie) | 75 AÑOS Iniciado en el 2017 expediente de resolución contractual por incumplimiento contratista | NO | PARCELA Y EDIFICIO | NO |



AYUNTAMIENTO DE CUENCA

| | | | | |
|--|-------------------------------------|----|------------------------|---|
| Redacción Proyecto, Construcción y explotación de un aparcamiento público en los depósitos municipales de abastecimiento de aguas, situados en la calle San Pedro | 40 AÑOS | NO | TOTAL INSTALACIONES | NO |
| Redacción Proyecto, Construcción y explotación de una Casa de Agua en Cuenca | 40 AÑOS | NO | TOTAL INSTALACIONES | NO |
| "Aparcamiento Alfonso VIII".Redacción proyecto de construcción y explotación de un aparcamiento subterráneo público entre las calles Luis Astrana Marín y Avda. República Argentina, incluyendo patio Instituto Alfonso VIII | 40 AÑOS | NO | TOTAL INSTALACIONES | 18€/PLAZA Y AÑO DE CONCESIÓN (504 PLAZAS) |
| Centro de Atención a la Infancia de Villaromán | 20 AÑOS | NO | C.A.I. | 1.000€ ANUALES (A PARTIR DEL 5º) |
| Planta Solar Fotovoltaica | 30 AÑOS | NO | PLANTA SOLAR | 22.904,86€/AÑO |
| Estacionamiento de Vehículos bajo control horario (ORA) | 15 AÑOS (PRORROGA 2 AÑOS MAS) | NO | SI | 396.567,3€/ANUAL ES |
| CONCESIÓN ADMINISTRATIVA PARA PRESTACIÓN DE SERVICIO DE LOS MULTICINES DE LA CIUDAD | 20 AÑOS | NO | SI | 1% INGRESOS TAQUILLA |



AYUNTAMIENTO DE CUENCA

| | | | | |
|---|---------------------------------|-------------|----|-------------------------------------|
| BANDA DE MUSICA | 4 AÑOS | SI | NO | 223500 |
| RECOGIDA SELECTIVA Y GESTIÓN DE ROPA USADA Y OTROS TEXTILES EN LA CIUDAD DE CUENCA Y SUS PEDANÍAS | 4 AÑOS PRORROGABLES POR DOS MÁS | 36.000€/AÑO | SI | ENTREGA 5TM ROPA SERVICIOS SOCIALES |

CONVENIOS



AYUNTAMIENTO DE CUENCA

**CONVENIO DE COLABORACIÓN ENTRE CONSEJERÍA DE BIEN ESTAR SOCIAL DE L JCCM Y EL
EXCMO. AYTO. DE CUENCA PARA LA PRESTACIÓN DE SERVICIOS SOCIALES DE ATENCIÓN
PRIMARIA EN EL MARCO DEL PLAN CONCERTADO**

| NOMBRE | IMPORTE FINANCIADO | IMPORTE GASTADO |
|---|---|--|
| 1.- PLAN CONCERTADO (Personal Ayto. básico y personal Equipo de Inclusión Social) * 11 t. Sociales * 6 Educadoras Sociales * 1 técnico de programas | JCCM: 276.575,65 € AYTO: 226.438,06 € TOTAL: 503.195,71 € | JCCM: 276.575,65 € AYTO: 677.957,65 € TOTAL: 954.714,83 € |
| 2.- SERVICIO DE AYUDA A DOMICILIO (SAD) * Personal propio Ayto. de Cuenca: 3 Educadoras * Personal gestión indirecta: 1 Educadora, 4 educadores de calle, 2 psicólogos y 1 T. Social. | JCCM: 566.904,13 € AYTO: 179.022,35 € TOTAL: 745.926,48 € | JCCM: 494.003,89 € AYTO: 115.361,39 € APORTACIONES CUOTAS: 40.639,85 € TOTAL: 650.005,13 € |
| 3.- ACCIONES DE INCLUSIÓN SOCIAL: | A) Proyecto intervención con personas y familias en situación de vulnerabilidad e inadaptación social: 65.064,22 € | A) Proyecto intervención con personas y familias en situación de vulnerabilidad e inadaptación social: 21.002,29 € |



AYUNTAMIENTO DE CUENCA

| | | |
|-------------------|---|--|
| | B) Proyecto de normalización de prácticas y conductas en infancia (Diviértete aprendiendo): 105.399,26 € | B) Proyecto de normalización de prácticas y conductas en infancia (Diviértete aprendiendo): 143.203,60 € |
| | C) Proyecto de normalización de prácticas y conductas en jóvenes: 34.969,26 € | C) Proyecto de normalización de prácticas y conductas en jóvenes: 13.531,40 € |
| | D) Convive: 49.669,64 € TOTAL: 255.102,38 € | D) Convive: 19.615,83 € TOTAL: 197.353,12 € |
| 4.- MANTENIMIENTO | JCCM: 6.150,18 € AYTO: 5.031,96 € TOTAL: 11.182,14 € | JCCM: 6.150,18 € AYTO: 5.031,96 € TOTAL: 11.182,14 € |
| TOTAL | 1.515.406,71 € | 1.813.255,22 € |

PROYECTOS Y CONTRATOS/CONVENIOS DEL ÁREA DE INTERVENCIÓN SOCIAL DEL EXCMO. AYTO. DE CUENCA

| DENOMINACIÓN | TIPO APORTACIÓN | CANTIDAD Y ENTIDAD CON LA QUE SE DESARROLLA |
|---|------------------|---|
| INTERVENCIÓN COMUNITARIA | MUNICIPAL | 2.800 € |
| PROYECTO VOLUNTARIADO | MUNICIPAL | * Gasto propio: 1.200 € * Convenio colaboración del Ayto. con Unión provincial de pensionistas y jubilados "Don Quijote" (UDP): 1.500 € TOTAL: 2.700 € |
| PROYECTO ENVEJECIMIENTO ACTIVO Y SALUDABLE Y PARTICIPACIÓN SOCIAL (MAYORES) | MUNICIPAL Y JCCM | * JCCM: 750 € * AYTO.: 750 € TOTAL: 1.500 € |
| PROYECTO PROMOCIÓN DE LA AUTONOMÍA PERSONAL: MAYORES | MUNICIPAL Y JCCM | * JCCM: 500 € * AYTO.: 500 € TOTAL: 1.000 € |
| PROGRAMA MUNICIPAL DE MAYORES Y DISCAPACITADOS | MUNICIPAL | Contrato con Cuenca On Line: 21.779 € |
| | | Contrato con Asociación para la conciliación familiar de Cuenca ACONFACU para la |



AYUNTAMIENTO DE CUENCA

| DENOMINACIÓN | TIPO APORTACIÓN | CANTIDAD Y ENTIDAD CON LA QUE SE DESARROLLA |
|---|------------------|--|
| P R O Y E C T O LUDOTECA “De Fábula” | MUNICIPAL | gestión de la Ludoteca: 3.000 € Pago difusión/material: 500 € TOTAL: 3.500 € |
| PROGRAMA DE INFANCIA | MUNICIPAL | Contrato con Asociación Iluart: *Proyecto Infancia: 15.000 € * Proyecto “Di no al bullying” 3.000 € TOTAL: 18.000 € |
| ESCUELA DE VERANO | MUNICIPAL | Pago factura a empresas que gestionan Escuela de Verano TOTAL: 8.281 ,59 |
| PLAN MUNICIPAL DE DROGAS | MUNICIPAL | 1.- Y tú lo sabes todo: 3.500 € 2.- Entre Todos: Contrato menor con la Fundación “Solidaridad de Henares Proyecto Hombre”: 3.000 € 3.- Teléfono de atención psicológica: Contrato menor con el Colegio de Psicólogos de Castilla la Mancha: 4.500 € 4.- Mediación: La Noche más joven: Contrato menor con la Asociación Socio-Cultural Estratos: 8.000 € 5.- Conductor responsable: 0 € 6.- Pasa la vida y publicidad: 4.000 € TOTAL:23.000 € |
| CENTRO DE LA MUJER | MUNICIPAL Y JCCM | Subvención entre Instituto de la Mujer de CLM (JCCM) y Ayto para financiación del personal: 125.387,71 €. AYTO.: Actividades: 2.000 € TOTAL: 127.387,71 € |
| SERVICIO DE CONSERJERÍA, MANTENIMIENTO Y ATENCIÓN AL PÚBLICO DE D I V E R S O S CENTROS DE TITULARIDAD MUNICIPAL | MUNICIPAL | Contrato con Eulen S.A. : 82.844,16 € |
| TALLERES DE DESARROLLO EDUCATIVO FAMILIAR | MUNICIPAL | Contrato con Asociación Socio-cultural Estratos: 4.000 € |
| AULA DE FAMILIA | MUNICIPAL | Contrato con Aldeas Infantiles para gestión y desarrollo de actividades: 4.000 € |
| P R O Y E C T O “TRABAJO CON APOYO PARA PERSONAS CON SINDROME DE DOWN” | MUNICIPAL | Contrato para la inserción laboral: 19.000 € |
| ACTUACIONES GENERALES (c o b e r t u r a sociosanitaria de acontecimientos y eventos de interés general) | MUNICIPAL | Contrato con Cruz Roja Española: 15.000 € |
| Ayudas ante situaciones de emergencia y necesidades sociales | MUNICIPAL | Convenio de colaboración entre Ayto. y Cruz Roja Española: 25.000 € |



AYUNTAMIENTO DE CUENCA

| DENOMINACIÓN | TIPO APORTACIÓN | CANTIDAD Y ENTIDAD CON LA QUE SE DESARROLLA |
|--|-----------------|--|
| básicas | | |
| CENTRO DE ALOJAMIENTO DE URGENCIA (ALBERGUE) | MUNICIPAL | Convenio de colaboración entre Caritas Diocesana y Ayto. para personal y mantenimiento del Albergue: 10.000 € |
| PROYECTO CON NUESTRAS MANOS | MUNICIPAL | Contrato con Parroquia “Cristo del Amparo” para el proyecto de promoción de la inclusión social: 4.000 € |
| ASOCIACIÓN PARA LA DEFENSA DE LA VIDA | MUNICIPAL | Convenio de colaboración con ADEVIDA: 10.000 € |
| TOTAL | | AYTO: 257.154,75 € JCCM: 126.637,71 € TOTAL: 383.792,46 € |



AYUNTAMIENTO DE CUENCA

PROCEDIMIENTOS DE CONTRATACIÓN

| Tipo de Contrato | Procedimiento Abierto Multiplic. Criterio | Procedimiento Abierto Único Criterio | Procedimiento Abierto Total | Procedimiento Negociado Sin Publicidad | Procedimiento Negociado Total | Total |
|------------------|---|--------------------------------------|-----------------------------|--|-------------------------------|----------------|
| - De Obras | 156.0002 € | - € | 156.000 € | 83.338,40 € | 83.338,40 € | 239.338,40 € |
| - De suministro | 2.191.869,93 € | - € | 2.191.869,93 € | 28.900 € | 28.900 € | 2.220.769,93 € |
| - De servicios | 744.248,30 € | - € | 744.248,30 € | 250.468,42 € | 250.468,42 € | 994.716,72 € |
| | | | | | | |
| Total: | 3.092.118,23 € | € | 3.092.118,23 € | 362.706,82 € | 362.706,82 € | 3.454.825,05 € |



AYUNTAMIENTO DE CUENCA

-

BASES DE PRESENTACIÓN DE LAS CUENTAS

PRINCIPIOS CONTABLES

La aplicación de los principios contables conduce a que las cuentas anuales se hayan formulado con claridad, expresando la imagen fiel del patrimonio, de la situación financiera, de la ejecución del Presupuesto y de los resultados de la entidad.

En concreto se han aplicado los siguientes principios:

- Entidad contable.
- Gestión continuada.
- Uniformidad.
- Importancia relativa.
- Registro.
- Prudencia. Tan solo son objeto de contabilización los ingresos efectivamente realizados a la fecha de cierre del ejercicio y los gastos no solo efectivamente realizados sino aquellos que supongan riesgos previsibles o pérdidas eventuales. Con arreglo a este principio anualmente se dota la provisión para riesgos y gastos cuyo detalle aparece explicado mas adelante.
- Devengo.
- Imputación de la transacción.
- Correlación de ingresos y gastos.
- No compensación.
- Desafectación.



AYUNTAMIENTO DE CUENCA



NORMAS DE VALORACIÓN

21. INMOVILIZACIONES MATERIALES

Se destacan las siguientes:

210.- Terrenos y bienes naturales: Solares de naturaleza urbana, fincas rústicas, otros terrenos no urbanos, como por ejemplo montes en mano común reservas y cotos de caza, minas y canteras.

En el ejercicio 2010 se modificaron los saldos erróneos que figuraban en las cuentas de Terrenos y Bienes Naturales. Para ello se tomaron los datos proporcionados por la Gerencia Territorial del Catastro de Cuenca. El valor que se tuvo en cuenta fue el catastral.

| | Nº de Bienes | Valoración |
|-----------------------------|--------------|----------------|
| Terrenos y Bienes Naturales | 2.580 | 71.720.546,49€ |

Detalle:

| Código Catastro | Uso | Nº Bienes | Valoración |
|-----------------|--|-----------|---------------|
| Z | Agrario | 2387 | 33.569.165,77 |
| M | Urb y Jardinería. Solares sin edificar | 193 | 38.151.380,72 |

En el ejercicio 2014 el valor final en balance ascendió a un total de 71.333.478,98€.

La valoración de estos elementos del inmovilizado material se ha utilizado el criterio de valor catastral en la mayor parte de estos elementos partiendo del criterio ya seguido desde el ejercicio 2010.

Durante el ejercicio 2015 se solicitaron a los servicios municipales detalle de los diferentes elementos de esta naturaleza así como las valoraciones facilitadas a través de la Dirección General del Catastro. La cuenta 220 al final del ejercicio 2014 presentaba un saldo de 71.333.478,98€.

Las valoraciones posteriores de la Dirección General del Catastro presentan un saldo de 71.304.705,02€ por lo que se hizo necesario realizar el ajuste correspondiente mediante un



AYUNTAMIENTO DE CUENCA



asiento de pérdidas por deterioro de inmovilizado material por importe de 28.773,96€ (asiento 25542).

Las variaciones en esta cuenta en el ejercicio 2017 proceden de las siguientes operaciones en cumplimiento de la sentencia 47/2011 del Juzgado Contencioso Administrativo de Cuenca.

| Nº Operación | Fase | Fecha | Proyecto | Aplicación | Importe | Texto Libre |
|--------------|------|------------|----------------|------------------|-----------|---|
| 120170002889 | I | 26/09/2017 | 2017 2 NOHAL 1 | 2017 01 60000 | 30.188,90 | PAGO PARCELAS RUSTICAS EN NOHALES Nº 2 Y 3 (PROC.ORDINARIO 47/2011 JUZGADO CONTENC.ADMINIS.). |
| 120170002890 | I | 28/09/2017 | 2017 2 NOHAL 1 | 2017 01 60000 | 6.085,00 | PAGO PARCELAS RUSTICAS EN NOHALES Nº 5,9,12, (PROCED.ORDIN. 47/2011 JUZGADO CONTENC. ADMINIS.). |
| 120170002891 | I | 27/09/2017 | 2017 2 NOHAL 1 | 2017 01 60000 | 4.234,00 | PAGO PARCELA RUSTICA EN NOHALES Nº 8 (PROCED.ORDINARIO 47/2011 JUZGADO CONTENC.ADMINIS.). |
| 120170002892 | I | 27/09/2017 | 2017 2 NOHAL 1 | 2017 01 60000 | 1.517,00 | PAGO PARCELA RUSTICA EN NOHALES Nº 10 (PROCED.ORDINARIO 47/2011 JUZGADO CONTENC. ADMINISTRA.). |
| 120170002893 | I | 29/09/2017 | 2017 2 NOHAL 1 | 2017 01 60000 | 5.880,00 | PAGO PARCELA RUSTICA EN NOHALES Nº 6 (PROCEDIMIENTO ORDINARIO 47/211 JUZGADO CONTENC.-ADMINISTRA.). |
| 120170002894 | I | 29/09/2017 | 2017 2 NOHAL 1 | 2017 01 60000 | 4.530,00 | PAGO PARCELA RUSTICA EN NOHALES Nº 7 (PROCED.ORDINARIO 47/2011 JUZGADO CONTENC.-ADMINISTRA.). |
| 120170003178 | I | 02/10/2017 | 2017 2 NOHAL 1 | 2017 01 60000 | 7.524,86 | ADJUDICACION VENTA PARCELA Nº 1 RUSTICA EN NOHALES(EN CUMPL.PROC.ORDI. 47/2011 JUZGADO CONTENC.ADMINISTRATIVO). |

Al final del ejercicio esta cuenta refleja un importe total de : 71.275.453,49€



AYUNTAMIENTO DE CUENCA



211.-Construcciones. Edificaciones en general.

No se consideran amortizaciones sobre las mismas.

212.- Infraestructuras. Obras de ingeniería civil o inmuebles utilizables por la generalidad de los ciudadanos o destinados a la prestación de servicios públicos, adquiridos o construidos por la entidad a título oneroso o gratuito.

| Nº Operación | Fecha | Proyecto | Aplicación | Importe | Texto Libre |
|--------------|------------|--------------------|--------------------|-----------|--|
| 220170002611 | 12/04/2017 | | 2017 01 1532 61900 | 12.527,84 | FACT. 42 OBRA: VARIAS ACTUACI.EN TERMINA. DE LAS OBRAS DE URBANIZACIÓN DEL SECTOR 4.2. M² DE BACHEO CON M.B.C. |
| 220170003000 | 21/04/2017 | 2014 2 CERRA 1 1 | 2017 01 1532 61900 | 20.328,00 | Honorarios profesionales en relación con servicios prestados Honorarios profesionales en relación con el proyecto eDUSI |
| 220170004593 | 24/05/2017 | | 2017 01 1532 61900 | 35.000,00 | OBRA: MANTENIMIENTO DE ACERADOS EN ESPACIOS PÚBLICOS. MUNICIPIO DE CUENCA. TRABAJOS EFECTUADOS SEGÚN RELACION VALORADA A |
| 220170005801 | 20/06/2017 | | 2017 01 1532 61900 | 5.900,00 | PER. FACT. 01-05-2017/10-05-2017 CERTIFICACION 1 Y ULTIMA. REPARACION HORMIGON SENDA SAN JULIAN (CUENCA) |
| 220170007341 | 24/07/2017 | 2016 2 POS16 1 201 | 2017 01 1510 61900 | 11.697,51 | FRA.21 - CERTIF.Nº 1 OBRA 201 P.O.S. 2016 (PAVIMENTACION CALLES COLLIGA Y VILLANUEVA DE LOS ESCUDEROS) |
| 220170008029 | 18/08/2017 | 2016 2 POS16 1 142 | 2017 01 1510 61900 | 11.576,75 | F/159 , C-1 RENOVACION REDES Y MEJORA DE LA EFICIENCIA DEL CICLO HIDRAULICO EN LA MELGO.Y MOHO.. Nº 142 POS 2016 |
| 220170008267 | 23/08/2017 | | 2017 01 1510 61904 | 1.016,40 | VARIOS (PARTICIPACION CIUDADANA) / VARIOS (BANCOS PARA TONDOS (4) Y NOHALES(2)) / PORTES (PORTES) |
| 220170008488 | 25/08/2017 | 2016 2 POS16 1 202 | 2017 01 1510 61900 | 33.875,91 | FACT.120 CERT. 1. OBRA Nº 202-POS 2016: ACONDIC. DE URBAN.CON PAVI. ASFALTICO CAMINO DE ACC. A COLLIG,ASFAL.NOHA.TOND.VA |



AYUNTAMIENTO DE CUENCA



| | | | | | |
|--------------|------------|--------------------|--------------------|-----------|---|
| 220170009576 | 13/09/2017 | 2016 2 POS16 1 200 | 2017 01 1510 61900 | 65.932,86 | FACT.121 CERT.1 OBRA 200 POS 2016,EJE.MEJ.PAVIM.C/SAN IG.LOYOLA,ALICANTE,DALMA.G.IZCARA, Y OTRAS EN CUENCA. |
| 220170009579 | 13/09/2017 | 2016 2 POS16 1 201 | 2017 01 1510 61900 | 11.697,49 | FACT. RECT-EMIT 23, CERT.2 OBRA N.201 POS 2016 ,PAVIM.CALLES EN COLLIGA Y VILLANUEVA DE LOS ESCUDEROS. |
| 220170010530 | 06/10/2017 | 2016 2 POS16 1 142 | 2017 01 1510 61900 | 5.758,27 | FACT.186 CERTIF.2 OBRA RENOV.REDES EFIC.CICLO HIDRAULICO LA MELGOSA Y MOHORTE (OBRA Nº 142 P.O.S. 2016). |
| 220170011290 | 26/10/2017 | 2016 2 POS16 1 142 | 2017 01 1510 61900 | 1.480,48 | F.209 CERT.3 RENOV.REDES Y MEJORA EFICIEN.CICLO HIDRAUL. LA MELGOSA Y MOHORTE (OBRA Nº 142 POS 2016). |
| 220170011317 | 26/10/2017 | 2016 2 POS16 1 202 | 2017 01 1510 61900 | 7.251,99 | FACT.169 CERT.2 OBRA 202 POS 2016 ,ACOND. URB.PAVI.ASF. ACCES.COLLIGUI.NOHA.TONDOS Y VALDECABRAS. |
| 220170011864 | 09/11/2017 | 2016 2 POS16 1 200 | 2017 01 1510 61900 | 34.290,96 | fact. nº 170 CERT.2 OBRA 200-POS 2016 EJEC.MEJ. PAVIM. C/ SAN IGNA.LOYOLA,ALICANTE, DALMCAC.GARCIA IZCARA, ETC. CUENCA. |
| 220170011879 | 09/11/2017 | 2016 2 POS16 1 200 | 2017 01 1510 61900 | 29.987,99 | FACT. 175 CERTIF.3 OBRA 200-POS 2016 EJECU. MEJOR. PAVIM. C/ SAN IGNAC. LOYOLA,ALICANTE,DALMAC.G.IZCARA ETC. EN CUENCA. |
| 220170012902 | 23/11/2017 | 2016 2 POS16 1 200 | 2017 01 1510 61900 | 25.788,19 | FACT.193 CERT.4 FINAL OBRA 200 POS 2016 ,EJEC.MEJ.PAVIM. C/ S.IGN.LOYO.ALICANTE,D.G.IZCARA, Y OTRAS EN CUENCA. |
| 220170015904 | 29/12/2017 | | 2017 01 1532 61900 | 40.000,00 | 31/2017 (Trabajo de mejora de las condiciones de accesibilidad en Cólliga, calle jorge torner y subida al cerro molina |

No se consideran amortizaciones sobre las mismas.

2170.- Equipos proceso de información: Dada la rápida obsolescencia de estos elementos se considera una amortización de 2 años:

| Importe | Texto Libre | | | | 2.016 | 2.017 | 2.018 |
|---------|---|-----|---------|-----|--------|--------|--------|
| 556,60 | 1102MS3NL1 Impresora Kyocera Ecosys FS2100DN Nº de serie: V1N5X03585 y V1N5X03594 | 171 | 36 5 | 194 | 130,38 | 278,30 | 147,92 |
| 563,86 | Epson EB-X27 Epson EB-X27 - Proyector LCD - 2700 lúmenes - XGA (1024 x 768) - 4:3 - LAN (Nº Pedido: proyector TechData | 113 | 36 5 | 252 | 87,28 | 281,93 | 194,65 |
| 918,89 | CAMARA LOGITECH C270 HD WEB CAM (Nº Pedido: CAMARA LOGITECH C270 - Nº | 113 | 36 5 | 252 | 142,24 | 459,45 | 317,21 |

AYUNTAMIENTO DE CUENCA



| | | | | | | | |
|-----------|---|----|---------|-----|-----------------|-----------------|-----------|
| | Albarán: 16/446) / RATON Logitech Optical Wheel | | | | | | |
| 1.972,30 | Adquisición de fotocopidora Kyocera FSC8520 | 75 | 36 5 | 290 | 202,63 | 986,15 | 783,52 |
| 7.804,50 | EQUIPO TTL I3-2120 / EQUIPO TTL I3-2120 / EQUIPO XE581W7 / TECLADO + RATON / MONITOR AOC 19" / MONITOR AOC 21.5" | 44 | 36 5 | 321 | 470,41 | 3.902,25 | 3.431,84 |
| 171,58 | Kyocera Ecosys P6130 s/n V5R6516308 | 16 | 36 5 | 349 | 3,76 | 85,79 | 82,03 |
| 459,80 | Kyocera Ecosys M6526CDN Nº Serie LWG6346718 - Serv. Electrico | 8 | 36 5 | 357 | 5,04 | 229,90 | 224,86 |
| 520,30 | Kyocera Ecosys M2535DN Nº Serie LW16323726 - Oficina Registro | 0 | 36 5 | 365 | 0,00 | 260,15 | 260,15 |
| 3.849,01 | TTL TEKNOSLIM (S01Q17i3) / NETBOOK SAMSUNG NP-143 ATOM / FUNDAS NEOPRENO | 0 | 36 5 | 365 | 0,00 | 1.924,51 | 1.924,51 |
| 508,20 | Kyocera Ecosys M2035DN s/n LVW4118319 - Instalada: Registro Padrón, Pz. Mercado | 0 | 36 5 | 365 | 0,00 | 254,10 | 254,10 |
| 508,20 | Kyocera Ecosys M2035DN, s/n LVW4118313, Instalada en Atestados Policía | 0 | 36 5 | 365 | 0,00 | 254,10 | 254,10 |
| 1.064,80 | Kyocera Ecosys M3540DN Multifuncion Policía / Impresora Ecosys FS2100DN Policía | 0 | 36 5 | 365 | 0,00 | 532,40 | 532,40 |
| 6.824,42 | HPE ProLian tDL380 Gen9 E5-2630v4/16GB/P440ar-2GB/8SFF/500 W (Nº Pedido: Pedido: (16/385) - Nº Albarán: 16/761) / HP DL | 0 | 36 5 | 365 | 0,00 | 3.412,21 | 3.412,21 |
| 25.722,46 | | | | | 1.041,74 | 12.861,23 | 11.819,49 |
| | | | | | (ASIENTO 27501) | (ASIENTO 23717) | |
| | Total amortización: 2 años (730 días) | | | | | | |

2190.- Otro Inmovilizado Material. Estas inversiones corresponden fundamentalmente al proyecto de mejora de redes de agua así como el pago anual de la obra de la Confederación Hidrográfica del Júcar de abastecimiento de agua en la ciudad. Se ha procedido a la total amortización de los importes del ejercicio 2016 por el importe total menos la amortización de dicho ejercicio.

Total Amortización 20 años: 25417 (ASIENTO 27489)



AYUNTAMIENTO DE CUENCA



| | | | |
|--------------|--------------------|------------|---|
| 220160004374 | 2016 01 1610 63901 | 217.333,96 | TARIFA UTILIZ. AGUA OBRAS EMERG. PARA ABASTECIMIENTO CIUDAD DE CUENCA 2015(DESC.ENTREG.A CUENTA TRIBUT. ESTADO FEB-2016). |
| 220160018591 | 2016 01 1610 63901 | 121.600,00 | TARIFA UTILIZ.AGUA OBRAS EMERG. REPAR.CONDUC. ABASTECIMIENTO A LA CIUDAD DE CUENCA(CLAVE 08.316.659/7511) AÑO 2016. |
| 220160018590 | 2016 01 1610 63901 | 6.634,32 | TARIFA UTILIZ.AGUA OBRAS EMERG. EQUIP. DE SONDEO Y CONDUCCION ABASTECIMIENTO TONDOS (CLAVE 08.302.211/7511) AÑO 2016. |
| 220160018594 | 2016 01 1610 63900 | 78.400,00 | TARIF.UTILIZ. DEL AGUA CORRESP. OBRAS DE EMERGENCIA PARA ABASTEC.A LA CIUDAD DE CUENCA(CLAVE 08.316.658/7511 AÑO 2016) |

Total Amortización 20 años: 21.198,42€ (asiento 27.490)

Total corrección valorativa años anteriores 402.769,86€.

2310. Construcciones en Curso. Inmovilizado Material.

| | |
|---|--------------|
| EDIFICIO SEDE DE UGT Y CCOO | 1.805.762,84 |
| SEDE DE LA CEOE EN CUENCA | 661.338,65 |
| ESTADIO DE FUTBOL MUNICIPAL DE LA FUENSANTA | 1.454.403,60 |
| | 3.921.505,09 |

ELEMENTOS DE TRANSPORTE (2180): En el ejercicio 2017 se han los siguientes vehículos valorados por su precio de adquisición contabilizándose la correspondiente amortización del ejercicio (asiento 23716).



AYUNTAMIENTO DE CUENCA



| Nº Operación | Fecha | Importe | Texto Libre | AMORTIZACIÓN ANUAL (6 AÑOS) | AMORTIZACIÓN 2017 |
|--------------|------------|-----------|--|-----------------------------|-------------------|
| 220170012168 | 14/11/2017 | 16.126,54 | FRA. 61/2017 - MOTOCICLETAS YAMAHA POLICIA LOCAL - | 2.687,76 | 346,09 |
| 220170013144 | 28/11/2017 | 11.847,35 | MOTO SUZUKI UH 125 ABS BLANCA Nº: MLCC81324H0405673 / MATRICULACION / SIRENA 30W / KIT AMORTIGUACION / FOCO IZQD CON 4 L | 1.974,56 | 178,52 |
| 220170013194 | 28/11/2017 | 8.640,00 | VENTA DE DOS MOTOS (DOS MOTOS TANGO 125 ENDURO) | 1.440,00 | 130,19 |
| | | 36.613,89 | | 6.102,32 | 654,81 |

II) INMOVILIZADO INTANGIBLE:

II) INMOVILIZADO INTANGIBLE: Los diversos elementos comprendidos en el inmovilizado inmaterial se valoran por su precio de adquisición o coste de producción; se aplican los criterios establecidos para el inmovilizado material por lo que respecta a la dotación de amortizaciones y demás correcciones valorativas.

En 2016 se realizó una baja de todos los elementos por entender que no eran ya susceptibles de producir rendimientos económicos futuros (asientos 27509 y 27510)

PATRIMONIO PÚBLICO DEL SUELO: En este caso se sigue el modelo de revalorización con el fin de que estos elementos de inmovilizado cuenten con una imagen más realista en su valoración. Para ello se solicitan informes a los técnicos de la Gerencia Municipal de Urbanismo procediéndose a actualizar su valoración contable.

| |
|--|
| Cuenta 2400. "Terrenos y Construcciones" |
|--|

Valoraciones: En balance constan las siguientes parcelas integrantes del Patrimonio Municipal del Suelo según informes de valoración de la Gerencia Municipal de Urbanismo. Los lotes valorados son los siguientes:



AYUNTAMIENTO DE CUENCA



LOTE 1: Parcelas P-16,P-36,P-37, P47 del Sector “La Loma” de Nohales.

El valor de estas parcelas hasta el ejercicio 2015 se señalaba en virtud de las valoraciones realizadas anteriormente resultando lo siguiente:

Parcela 16: 48.745,44€.

Parcela 36: 48.745,44€.

Parcela 37: 48.745,44€.

Parcela 47: 97.490,89€

Total LOTE 1: 243.727,22€

En el ejercicio 2016 se procedio a la actualización del balance según los informes actualizados de la Gerencia Municipal de Urbanismo resultando lo siguiente:

Parcela 16: 58.494,75€.

Parcela 36: 58.494,75€.

Parcela 37: 58.494,75€.

Parcela 47: 116.989,50€

Total LOTE 1: 292.473,75€

Total revalorización contable: 49.746,53€

LOTE 2: Parcela VP1 de la Unidad de Ejecución número 19 del PGOU 1996 “Matadero”.

El valor de estas parcelas hasta el ejercicio 2015 se señalaba en virtud de las valoraciones realizadas anteriormente siendo su valoración total de 949.469,59€

Se procedió en 2016 a la actualización de la valoración urbanística de la misma que según el informe efectuado por la Gerencia Municipal de Urbanismo asciende a: 1.056.974,10€



AYUNTAMIENTO DE CUENCA



Total revalorización contable 2016: 107.504,51€

LOTE 3: Parcela nº 12 del sector de suelo urbanizable no programada A-7 DEL PGOU de 1996 “FERRETERÍAS CUENCA” finca del término municipal de Cuenca, CRTRA CN-320 Cuenca a Motilla.

Este lote tiene asignado un aprovechamiento urbanístico de 4.100m² de uso industrial.

Total LOTE 3: 383.230€

Parcela 2A BIS “CAÑADILLAS ESTE”

Con arreglo al informe de la Gerencia Municipal de Urbanismo esta parcela tiene una superficie de 623,87 metros cuadrados resultando un valor de 143.952,31€

Total Parcela 2ª BIS: 143.952,31€

TOTAL VALORACIÓN DEL PATRIMONIO MUNICIPAL DEL SUELO:

1.876.630,16€

Saldo anterior: 1.576.426.81€ (1) . Revalorización 300.203,35€ (asiento 27492 de 2016)

Saldo Proyectos: A continuación se detallan la situación de los proyectos del Patrimonio Municipal del Suelo:

SITUACIÓN PROYECTOS DEL PATRIMONIO MUNICIPAL DEL SUELO

Saldo Inicial.- En proyectos anteriores al ejercicio 2016 en este apartado se hacen constar los remanentes incorporados de ejercicios anteriores tanto de créditos disponibles como de autorizaciones y compromisos.

Saldo Final.- Saldo de créditos disponibles en el proyecto.

Salidas.- Retenciones y autorizaciones efectuadas.

Entradas.- Importe de los recursos correspondientes a proyectos iniciados en 2016.

V) INVERSIONES FINANCIERAS EN PATRIMONIO DE SOCIEDADES.

En el ejercicio 2014 se procedió a la actualización de la cuenta 2501 de “Participación en Entidades del Grupo” teniendo como base la totalidad de las aportaciones realizadas en las sociedades de capital 100% municipal

“Aguas de Cuenca S.A”.- El total del capital suscrito es de 1.151.035,2€. Se ha actualizado en los importes correspondientes a las aportaciones no dinerarias suscritas en el ejercicio 2013 correspondiendo 394.426,50€ (valor del suelo 45.963€, valor de la construcción 348.463,51€) de aportación de una parcela rústica e instalaciones del camping “Pinar de Jábaga” de Cuenca. La otra aportación corresponde a un inmueble en la Calle Caballeros 5 por importe de 286.403,58€ (total valor del suelo).

“Ayuntamiento de Cuenca Maderas, S.A”.- Se ha procedido a la actualización de la totalidad del capital suscrito con esta entidad tomando como referencia sus balances: 781.315,74€

Total Participación en Entidades del Grupo: 1.932.350,94€

DETERIORO DE VALOR DE LOS CRÉDITOS OPERACIONES DE GESTIÓN.

Aprobación de la dotación de la provisión de deudores de dudoso cobro en los términos establecidos en la Ley 27/2013, de 27 de diciembre de Racionalización y Sostenibilidad de la Administración Local.

| Procedente del ejercicio | Derechos Pendientes de Cobro a la fecha actual | Dudoso Cobro | |
|--------------------------|--|--------------|---------|
| | | Porcentaje | Importe |
| corriente (2017) | 6.361.004,25 | 0,00% | 0 |



AYUNTAMIENTO DE CUENCA



| | | | |
|-------------------|----------------------|---------|----------------------|
| 2016 | 3.190.306,66 | 25,00% | 797576,665 |
| 2015 | 4.510.623,34 | 25,00% | 1127655,835 |
| 2014 | 2.412.846,37 | 50,00% | 1206423,185 |
| 2013 | 2.347.886,63 | 75,00% | 1760914,973 |
| 2012 | 1.335.163,77 | 75,00% | 1001372,828 |
| 2011 y anteriores | 9.778.381,83 | 100,00% | 9778381,83 |
| TOTAL | 29.936.212,85 | | 15.672.325,32 |
| | | | |

PASIVOS FINANCIEROS

C) ACREEDORES A LARGO PLAZO:

Se han concedido operaciones dentro de los anticipos contemplados en el ámbito de aplicación del RD-Ley 17/2014 por importe de 4.055.206,91€ según el siguiente detalle:

| Nº Operación | Fecha | Importe | Nombre Ter. | Texto Libre | Préstamo |
|--------------|------------|-----------|-----------------------|---------------------|---------------|
| 120170001376 | 27/04/2017 | 52.850,18 | BANCO POPULAR ESPAÑOL | 2012/1/ICO 603 BBVA | 2017/1/pop255 |
| 120170001377 | 27/04/2017 | 21.196,93 | BANCO POPULAR ESPAÑOL | 2012/1/ICO 611 CAM | 2017/1/pop255 |



AYUNTAMIENTO DE CUENCA



| | | | | | |
|--------------|------------|------------|-----------------------|--|---------------|
| 120170001378 | 27/04/2017 | 21.622,81 | BANCO POPULAR ESPAÑOL | 2012/1/ ICO 606 GLOBALCAJA | 2017/1/pop255 |
| 120170001379 | 27/04/2017 | 305.973,53 | BANCO POPULAR ESPAÑOL | 2013/1/ POP 614 BANCO POPULAR | 2017/1/pop255 |
| 120170001380 | 27/04/2017 | 53.369,88 | BANCO POPULAR ESPAÑOL | 2012/1/ ICO 604 BANKIA | 2017/1/pop255 |
| 120170001381 | 27/04/2017 | 28.498,66 | BANCO POPULAR ESPAÑOL | 2012/1/ICO 612 BANCO POPULAR | 2017/1/pop255 |
| 120170001382 | 27/04/2017 | 49.244,53 | BANCO POPULAR ESPAÑOL | 2012/1/ICO 605 CCM | 2017/1/pop255 |
| 120170001383 | 27/04/2017 | 6.282,89 | BANCO POPULAR ESPAÑOL | 2012/1/ICO 613 BANCO POPULAR | 2017/1/pop255 |
| 120170001384 | 27/04/2017 | 27.580,73 | BANCO POPULAR ESPAÑOL | 2012/1/ICO 602 BANESTO | 2017/1/pop255 |
| 120170001385 | 27/04/2017 | 22.896,96 | BANCO POPULAR ESPAÑOL | 2012/1/ICO 610 BANCO SABADELL | 2017/1/pop255 |
| 120170001386 | 27/04/2017 | 21.668,71 | BANCO POPULAR ESPAÑOL | 2012/1/ICO 608 BANKINTER | 2017/1/pop255 |
| 120170001387 | 27/04/2017 | 53.164,58 | BANCO POPULAR ESPAÑOL | 2012/1/ICO 607 CAIXA | 2017/1/pop255 |
| 120170001388 | 27/04/2017 | 53.419,59 | BANCO POPULAR ESPAÑOL | 2012/1/ICO 601 SANTANDER | 2017/1/pop255 |
| 120170001389 | 27/04/2017 | 48.382,99 | BANCO POPULAR ESPAÑOL | 2012/1/ ICO 609 BANCO POPULAR | 2017/1/pop255 |
| 120170001390 | 27/04/2017 | 87.527,22 | BANCO POPULAR ESPAÑOL | DEVOLUCION REINTEGROS LIQ PTE ENERO-MARZO 2017 (29175,74 € AL MES) A CUENTA DE LOS 350.108,88€ | 2017/1/pop255 |
| 120170001391 | 27/04/2017 | 28.260,42 | BANCO POPULAR ESPAÑOL | 2012/1/ICO 612 BANCO POPULAR | 2017/1/pop255 |
| 120170001392 | 27/04/2017 | 29.175,74 | BANCO POPULAR ESPAÑOL | DEVOLUCION REINTEGROS LIQUIDACION PENDIENTE ABRIL 2017 | 2017/1/pop255 |
| 120170001393 | 27/04/2017 | 29.175,74 | BANCO POPULAR ESPAÑOL | DEVOLUCION REINTEGROS LIQUIDACION PENDIENTE MAYO 2017 | 2017/1/pop255 |
| 120170001394 | 27/04/2017 | 53.419,59 | BANCO POPULAR ESPAÑOL | 2012/1/ ICO 601 BANCO SANTANDER VTO 29 MAYO 2017 | 2017/1/pop255 |
| 120170001395 | 27/04/2017 | 27.580,73 | BANCO POPULAR ESPAÑOL | 2012/1/ ICO 602 BANESTO VTO 29 MAYO 2017 | 2017/1/pop255 |
| 120170001396 | 27/04/2017 | 52.850,18 | BANCO POPULAR ESPAÑOL | 2012/1/ICO 603 BBVA VTO 29 MAYO 2017 | 2017/1/pop255 |
| 120170001397 | 27/04/2017 | 53.369,88 | BANCO POPULAR ESPAÑOL | 2012/1/ ICO 604 BANKIA VTO 29 MAYO 2017 | 2017/1/pop255 |
| 120170001398 | 27/04/2017 | 49.244,53 | BANCO POPULAR ESPAÑOL | 2012/1/ICO 605 CCM VTO 29 MAYO 2017 | 2017/1/pop255 |
| 120170001399 | 27/04/2017 | 21.523,52 | BANCO POPULAR ESPAÑOL | 2012/1/ICO 606 GLOBALCAJA VTO 29 MAYO 2017 | 2017/1/pop255 |
| 120170001400 | 27/04/2017 | 53.164,58 | BANCO POPULAR ESPAÑOL | 2012/1/ICO 607 LA CAIXA VTO 29 MAYO 2017 | 2017/1/pop255 |
| 120170001401 | 27/04/2017 | 21.668,71 | BANCO POPULAR ESPAÑOL | 2012/1/ICO 608 BANKINTER VTO 29 MAYO 2017 | 2017/1/pop255 |
| 120170001402 | 27/04/2017 | 48.160,82 | BANCO POPULAR ESPAÑOL | 2012/1/ICO 609 BANCO POPULAR | 2017/1/pop255 |
| 120170001403 | 27/04/2017 | 22.896,96 | BANCO POPULAR ESPAÑOL | 2012/1/ICO 610 BANCO SABADELL VTO 29 MAYO 2017 | 2017/1/pop255 |
| 120170001404 | 27/04/2017 | 21.196,93 | BANCO POPULAR ESPAÑOL | 2012/1/ICO 611 CAM VTO 29 MAYO 2017 | 2017/1/pop255 |
| 120170001405 | 27/04/2017 | 6.276,66 | BANCO POPULAR ESPAÑOL | 2012/1/ICO 613 BANCO POPULAR VENCIMIENTO 31 MAYO 2017 | 2017/1/pop255 |
| 120170001410 | 27/04/2017 | 16.215,18 | BANCO POPULAR ESPAÑOL | operacion credito refinanciado en terminos de prudencia pto 2006/1/caixa (vto 7-1-2017) | 2017/1/pop256 |
| 120170001411 | 27/04/2017 | 16.208,58 | BANCO POPULAR ESPAÑOL | operación de credito refinanciado en terminos de prudencia pto 2006/1/caixa (vto 7-02-2017) | 2017/1/pop256 |
| 120170001412 | 27/04/2017 | 16.201,99 | BANCO POPULAR ESPAÑOL | operacion credito refinanciado en terminos de prudencia financiera pto 2006/1/caixa (vto 7/3/2017) | 2017/1/pop256 |



AYUNTAMIENTO DE CUENCA



| | | | | | |
|--------------|------------|------------|-----------------------|--|---------------|
| 120170001413 | 27/04/2017 | 16.195,38 | BANCO POPULAR ESPAÑOL | operacion credito refinanciado en terminos de prudencia financiera pto 2006/1/caixa (vto 7/4/2017) | 2017/1/pop256 |
| 120170001414 | 27/04/2017 | 16.188,79 | BANCO POPULAR ESPAÑOL | operacion credito refinanciado en terminos de prudencia financiera pto 2006/1/caixa (vto 7/5/2017) | 2017/1/pop256 |
| 120170001899 | 30/05/2017 | 305.338,63 | BANCO POPULAR ESPAÑOL | INGRESO FONDO DE ORDENACION ARTICULO 39.1A 2017 (CORRESPONDIENTE AL ICQ 2013/1/ICO614) | 2017/1/POP255 |
| 120170001928 | 30/05/2017 | 250.571,07 | BANCO POPULAR ESPAÑOL | INGRESO FONDO DE ORDENACION ARTICULO 39.1B CORRESPONDE A 16182.18€ CAIXA, 78000€ BANKIA Y 156388,89€ BANKIA | 2017/1/POP256 |
| 120170002016 | 30/05/2017 | 29.175,74 | BANCO POPULAR ESPAÑOL | DEVOLUCION REINTEGROS LIQUIDACION PENDIENTE JUNIO 2017 | 2017/1/POP255 |
| 120170002637 | 29/06/2017 | 29.175,74 | BANCO POPULAR ESPAÑOL | DEVOLUCION REINTEGROS LIQUIDACION PENDIENTE JULIO 2017 | 2017/1/POP255 |
| 120170002680 | 29/06/2017 | 28.340,98 | BANCO POPULAR ESPAÑOL | INGRESO PARA ATENDER ICO 2012/1/ICO612 BANCO POPULAR VTO 30/07/2017 | 2017/1/POP255 |
| 120170002681 | 29/06/2017 | 21.196,93 | BANCO POPULAR ESPAÑOL | INGRESO PARA ATENDER ICO 2012/1/ICO 611 CAM AHORA SABADELL VTO 31/08/2017 (DUPLICIDAD DE TRASPASO PARA ESE VTO) | 2017/1/POP255 |
| 120170002699 | 28/07/2017 | 53.419,59 | BANCO POPULAR ESPAÑOL | INGRESO PARA ATENDER ICOS DEL 601 AL 610 CON VTO 29/08/2017 EL ORD 611 YA ESTABA ATENDIDO Y VENCE EN MISMA FECHA | 2017/1/POP255 |
| 120170002699 | 28/07/2017 | 27.580,73 | BANCO POPULAR ESPAÑOL | INGRESO PARA ATENDER ICOS DEL 601 AL 610 CON VTO 29/08/2017 EL ORD 611 YA ESTABA ATENDIDO Y VENCE EN MISMA FECHA | 2017/1/POP255 |
| 120170002699 | 28/07/2017 | 52.850,18 | BANCO POPULAR ESPAÑOL | INGRESO PARA ATENDER ICOS DEL 601 AL 610 CON VTO 29/08/2017 EL ORD 611 YA ESTABA ATENDIDO Y VENCE EN MISMA FECHA | 2017/1/POP255 |
| 120170002699 | 28/07/2017 | 53.369,88 | BANCO POPULAR ESPAÑOL | INGRESO PARA ATENDER ICOS DEL 601 AL 610 CON VTO 29/08/2017 EL ORD 611 YA ESTABA ATENDIDO Y VENCE EN MISMA FECHA | 2017/1/POP255 |
| 120170002699 | 28/07/2017 | 49.244,53 | BANCO POPULAR ESPAÑOL | INGRESO PARA ATENDER ICOS DEL 601 AL 610 CON VTO 29/08/2017 EL ORD 611 YA ESTABA ATENDIDO Y VENCE EN MISMA FECHA | 2017/1/POP255 |
| 120170002699 | 28/07/2017 | 21.543,12 | BANCO POPULAR ESPAÑOL | INGRESO PARA ATENDER ICOS DEL 601 AL 610 CON VTO 29/08/2017 EL ORD 611 YA ESTABA ATENDIDO Y VENCE EN MISMA FECHA | 2017/1/POP255 |
| 120170002699 | 28/07/2017 | 53.164,58 | BANCO POPULAR ESPAÑOL | INGRESO PARA ATENDER ICOS DEL 601 AL 610 CON VTO 29/08/2017 EL ORD 611 YA ESTABA ATENDIDO Y VENCE EN MISMA FECHA | 2017/1/POP255 |
| 120170002699 | 28/07/2017 | 21.668,71 | BANCO POPULAR ESPAÑOL | INGRESO PARA ATENDER ICOS DEL 601 AL 610 CON VTO 29/08/2017 EL ORD 611 YA ESTABA ATENDIDO Y VENCE EN MISMA FECHA | 2017/1/POP255 |
| 120170002699 | 28/07/2017 | 48.204,67 | BANCO POPULAR ESPAÑOL | INGRESO PARA ATENDER ICOS DEL 601 AL 610 CON VTO 29/08/2017 EL ORD 611 YA ESTABA ATENDIDO Y VENCE EN MISMA FECHA | 2017/1/POP255 |



AYUNTAMIENTO DE CUENCA



| | | | | | |
|--------------|------------|------------|-----------------------|--|---------------|
| 120170002699 | 28/07/2017 | 22.896,96 | BANCO POPULAR ESPAÑOL | INGRESO PARA ATENDER ICOS DEL 601 AL 610 CON VTO 29/08/2017 EL ORD 611 YA ESTABA ATENDIDO Y VENCE EN MISMA FECHA | 2017/1/POP255 |
| 120170002700 | 28/07/2017 | 29.175,74 | BANCO POPULAR ESPAÑOL | DEVOLUCION REINTEGROS LIQUIDACION PENDIENTE AGOSTO 2017 | 2017/1/POP255 |
| 120170002701 | 28/07/2017 | 6.257,55 | BANCO POPULAR ESPAÑOL | INGRESO PARA ATENDER ICO 2012/1/613 BANCO POPULAR CON VTO 31/08/2017 | 2017/1/POP255 |
| 120170002706 | 30/08/2017 | 29.175,74 | BANCO POPULAR ESPAÑOL | DEVOLUCION REINTEGROS LIQUIDACION PENDIENTE SEPTIEMBRE 2017 | 2017/1/POP255 |
| 120170002707 | 30/08/2017 | 304.683,58 | BANCO POPULAR ESPAÑOL | INGRESO PARA ATENDER ICO 2013/1/POP614 BANCO POPULAR (VTO 30/09/2017) | 2017/1/POP255 |
| 120170002726 | 29/06/2017 | 16.175,59 | BANCO POPULAR ESPAÑOL | OPERACION DE CREDITO REFINANCIADO EN TERMINOS DE PRUDENCIA PTO 2006/1/CAIXA (VTO 7-07-2017) | 2017/1/POP256 |
| 120170002727 | 28/07/2017 | 16.168,98 | BANCO POPULAR ESPAÑOL | OPERACION DE CREDITO REFINANCIADO EN TERMINOS DE PRUDENCIA PTO 2006/1/CAIXA (VTO 7/08/2017) | 2017/1/POP256 |
| 120170002728 | 30/08/2017 | 16.162,38 | BANCO POPULAR ESPAÑOL | OPERACION DE CREDITO REFINANCIADO EN TERMINOS DE PRUDENCIA FINANCIERA VTO 7-09-2017 | 2017/1/POP256 |
| 120170002927 | 28/09/2017 | 16.155,78 | BANCO POPULAR ESPAÑOL | OPERACION DE CREDITO REFINANCIADO EN TERMINOS DE PRUDENCIA VENCIMIENTO (7/10/2017) | 2017/1/POP256 |
| 120170002928 | 28/09/2017 | 29.175,74 | BANCO POPULAR ESPAÑOL | OPERACION DE CREDITO PARA ATENDER ICO 612 BANCO POPULAR VTO (31/10/2017) Y DEV REINTEGROS PENDIENTE OCTUBRE 2017 | 2017/1/POP255 |
| 120170002928 | 28/09/2017 | 28.262,14 | BANCO POPULAR ESPAÑOL | OPERACION DE CREDITO PARA ATENDER ICO 612 BANCO POPULAR VTO (31/10/2017) Y DEV REINTEGROS PENDIENTE OCTUBRE 2017 | 2017/1/POP255 |
| 120170003609 | 30/10/2017 | 16.149,18 | BANCO POPULAR ESPAÑOL | OPERACION DE CREDITO REFINANCIADO EN TERMINOS DE PRUDENCIA VENCIMIENTO (7/11/2017) | 2017/1/POP256 |
| 120170003632 | 30/10/2017 | 53.419,59 | BANCO POPULAR ESPAÑOL | OPERACION DE CREDITO PARA ATENDER ICOS DEL 601-611 (VTO 29/11/2017) ICO 613 (VTO 30/11/2017) Y DEV REIN PTE NOV 2017 | 2017/1/POP255 |
| 120170003632 | 30/10/2017 | 26.680,73 | BANCO POPULAR ESPAÑOL | OPERACION DE CREDITO PARA ATENDER ICOS DEL 601-611 (VTO 29/11/2017) ICO 613 (VTO 30/11/2017) Y DEV REIN PTE NOV 2017 | 2017/1/POP255 |
| 120170003632 | 30/10/2017 | 51.956,71 | BANCO POPULAR ESPAÑOL | OPERACION DE CREDITO PARA ATENDER ICOS DEL 601-611 (VTO 29/11/2017) ICO 613 (VTO 30/11/2017) Y DEV REIN PTE NOV 2017 | 2017/1/POP255 |
| 120170003632 | 30/10/2017 | 53.369,88 | BANCO POPULAR ESPAÑOL | OPERACION DE CREDITO PARA ATENDER ICOS DEL 601-611 (VTO 29/11/2017) ICO 613 (VTO 30/11/2017) Y DEV REIN PTE NOV 2017 | 2017/1/POP255 |
| 120170003632 | 30/10/2017 | 49.244,53 | BANCO POPULAR ESPAÑOL | OPERACION DE CREDITO PARA ATENDER ICOS DEL 601-611 (VTO 29/11/2017) ICO 613 (VTO 30/11/2017) Y DEV REIN PTE NOV 2017 | 2017/1/POP255 |



AYUNTAMIENTO DE CUENCA



| | | | | | |
|--------------|------------|--------------|-----------------------|--|---------------|
| 120170003632 | 30/10/2017 | 21.483,02 | BANCO POPULAR ESPAÑOL | OPERACION DE CREDITO PARA ATENDER ICOS DEL 601-611 (VTO 29/11/2017) ICO 613 (VTO 30/11/2017) Y DEV REIN PTE NOV 2017 | 2017/1/POP255 |
| 120170003632 | 30/10/2017 | 53.164,58 | BANCO POPULAR ESPAÑOL | OPERACION DE CREDITO PARA ATENDER ICOS DEL 601-611 (VTO 29/11/2017) ICO 613 (VTO 30/11/2017) Y DEV REIN PTE NOV 2017 | 2017/1/POP255 |
| 120170003632 | 30/10/2017 | 21.668,71 | BANCO POPULAR ESPAÑOL | OPERACION DE CREDITO PARA ATENDER ICOS DEL 601-611 (VTO 29/11/2017) ICO 613 (VTO 30/11/2017) Y DEV REIN PTE NOV 2017 | 2017/1/POP255 |
| 120170003632 | 30/10/2017 | 48.070,20 | BANCO POPULAR ESPAÑOL | OPERACION DE CREDITO PARA ATENDER ICOS DEL 601-611 (VTO 29/11/2017) ICO 613 (VTO 30/11/2017) Y DEV REIN PTE NOV 2017 | 2017/1/POP255 |
| 120170003632 | 30/10/2017 | 22.896,96 | BANCO POPULAR ESPAÑOL | OPERACION DE CREDITO PARA ATENDER ICOS DEL 601-611 (VTO 29/11/2017) ICO 613 (VTO 30/11/2017) Y DEV REIN PTE NOV 2017 | 2017/1/POP255 |
| 120170003632 | 30/10/2017 | 21.196,93 | BANCO POPULAR ESPAÑOL | OPERACION DE CREDITO PARA ATENDER ICOS DEL 601-611 (VTO 29/11/2017) ICO 613 (VTO 30/11/2017) Y DEV REIN PTE NOV 2017 | 2017/1/POP255 |
| 120170003632 | 30/10/2017 | 6.232,63 | BANCO POPULAR ESPAÑOL | OPERACION DE CREDITO PARA ATENDER ICOS DEL 601-611 (VTO 29/11/2017) ICO 613 (VTO 30/11/2017) Y DEV REIN PTE NOV 2017 | 2017/1/POP255 |
| 120170003632 | 30/10/2017 | 29.175,74 | BANCO POPULAR ESPAÑOL | OPERACION DE CREDITO PARA ATENDER ICOS DEL 601-611 (VTO 29/11/2017) ICO 613 (VTO 30/11/2017) Y DEV REIN PTE NOV 2017 | 2017/1/POP255 |
| 120170003772 | 30/11/2017 | 290.000,00 | BANCO POPULAR ESPAÑOL | OPERACION DE CREDITO PARA ATENDER ICO 614 VTO 30-12-2017 Y DEVOLUCION REINTEGRO PENDIENTE DICIEMBRE 2017 | 2017/1/POP255 |
| 120170003772 | 30/11/2017 | 29.175,74 | BANCO POPULAR ESPAÑOL | OPERACION DE CREDITO PARA ATENDER ICO 614 VTO 30-12-2017 Y DEVOLUCION REINTEGRO PENDIENTE DICIEMBRE 2017 | 2017/1/POP255 |
| 120170003784 | 29/11/2017 | 16.142,58 | BANCO POPULAR ESPAÑOL | OPERACION DE CREDITO REFINANCIADO EN TERMINOS DE PRUDENCIA LA CAIXA (VTO 7-12-17) Y BANKIA (VTO 11-12-17 Y 25-12-17) | 2017/1/POP256 |
| 120170003784 | 29/11/2017 | 77.699,95 | BANCO POPULAR ESPAÑOL | OPERACION DE CREDITO REFINANCIADO EN TERMINOS DE PRUDENCIA LA CAIXA (VTO 7-12-17) Y BANKIA (VTO 11-12-17 Y 25-12-17) | 2017/1/POP256 |
| 120170003784 | 29/11/2017 | 155.688,89 | BANCO POPULAR ESPAÑOL | OPERACION DE CREDITO REFINANCIADO EN TERMINOS DE PRUDENCIA LA CAIXA (VTO 7-12-17) Y BANKIA (VTO 11-12-17 Y 25-12-17) | 2017/1/POP256 |
| | | 4.055.206,91 | | | |



AYUNTAMIENTO DE CUENCA



170,177 II. DEUDAS A LARGO PLAZO

En el ejercicio 2015 figuraban acreedores pendientes por esta naturaleza por importe global de 66.446.434,91€

En el ejercicio se han amortizado pasivos financieros por importe global de 9.109.641,40€.

A finales del ejercicio 2014 el total de estas deudas, en el Excmo. Ayuntamiento ascendía al importe total de 70.290.544,64€ correspondiendo a las deudas con entidades de crédito 68.189.891,12 a entidades de crédito (1700) y a otras deudas (deuda PIE 2008 y 2009) 2.100.653,76€. A principios del ejercicio 2015 se han unificado todas las operaciones de endeudamiento de los Organismos Autónomos en el Excmo. Ayuntamiento de los RD 4/2012 y 8/2013 dado que dichas operaciones se están amortizando en el Excmo. Ayuntamiento actualizándose las correspondientes cuentas.

Durante el ejercicio se han suscrito las operaciones correspondientes al Fondo de Ordenación de Ejecución de Sentencias y a los anticipos del RD 10/2015 por importes de 4.629.176€ y 4.517.156,21€

Así mismo se ha realizado el traspaso del saldo pendiente de los anticipos de la deuda del RD Ley 8/2013 a la cuenta 5290.

| | |
|---------------|--------------|
| RD LEY 8/2013 | 3.566.000,04 |
|---------------|--------------|

El saldo de estas operaciones a finales del ejercicio 2015 es el siguiente:

| | | |
|------|--------------------------------|---------------|
| 1700 | deudas entidades de credito | 66.446.434,91 |
|------|--------------------------------|---------------|

1790 4. OTRAS DEUDAS.

A finales del ejercicio 2015 el saldo de la deuda en participación en tributos del Estado era de 2.384.136,44€ según el siguiente detalle:

| DESCRIPCIÓN | SALDO |
|----------------|------------|
| DEUDA PIE 2008 | 356.131,37 |



AYUNTAMIENTO DE CUENCA



| | |
|----------------|--------------|
| DEUDA PIE 2009 | 1.744.522,15 |
| DEUDA PIE 2013 | 283.482,92 |

A finales del ejercicio 2016 el saldo por dichas operaciones es el siguiente:

1790

| | |
|-----------------|--------------|
| 4. Otras Deudas | 1.779.720,38 |
|-----------------|--------------|

| DESCRIPCIÓN | SALDO |
|----------------|--------------|
| DEUDA PIE 2008 | 301.722,51 |
| DEUDA PIE 2009 | 1.477.997,87 |
| DEUDA PIE 2013 | 0,00 |

C) PASIVO CORRIENTE:

4. OTRAS DEUDAS.(pte)

5270.- Se ha aplicado la periodificación de intereses devengados y no vencidos del ejercicio anterior por importe de 106.901,45€.

| | | | |
|-------------------|--|----------|-----------|
| 2006 / 1 / CAIXA | CAIXABANK 30752966673 | 343,21 | 91,53 |
| 2008 / 1 / BBVA | BCL BBVA 954554353 | 26035,44 | 25.022,95 |
| 2008 / 1 / CAJAMA | BANKIA 5M. 11959045/39 | 11979 | 266,20 |
| 2009 / 1 / BANKIA | BANKIA 2,5M 11582623/76 | 12003,92 | 1.200,40 |
| 2009 / 1 / BBVA | BBVA INVERSIONES CUENCA REVITALIZA 126632 | 54944 | 27.472,00 |
| 2009 / 1 / CCM | CCM INV 9.5 929.8 | 13387,38 | 892,49 |
| 2012 / 1 / ICO601 | ICO RD LEY 4/2012 BANCO SANTANDER CENTRAL HISPANO ORDINAL 601 | 9072,55 | 3.024,19 |
| 2012 / 1 / ICO602 | ICO RD LEY 4/2012 BANESTO ORDINAL 602 | 3631,39 | 1.210,47 |
| 2012 / 1 / ICO603 | ICO RD LEY 4/2012 BBVA ORDINAL 603 | | 2.981,80 |
| 2012 / 1 / ICO604 | ICO RD LEY 4/2012 BANKIA ORDINAL 604 | 9064,22 | 3.021,41 |
| 2012 / 1 / ICO605 | ICO RD LEY 4/2012 BANCO CCM ORDINAL 605 | 8363,57 | 2.787,86 |



AYUNTAMIENTO DE CUENCA



| | | | |
|-------------------|---|----------|------------|
| 2012 / 1 / ICO606 | ICO RD LEY 4/2012 GLOBALCAJA ORDINAL 606 | 3685,46 | 1.228,49 |
| 2012 / 1 / ICO607 | ICO RD LEY 4/2012 CAIXA ORDINAL 607 | 9019,57 | 3.006,52 |
| 2012 / 1 / ICO608 | ICO RD LEY 4/2012 BANKINTER ORDINAL 608 | 3680,16 | 1.226,72 |
| 2012 / 1 / ICO609 | ICO RD LEY 4/2012 BANCO POPULAR ORDINAL 609 | 8246,55 | 2.748,85 |
| 2012 / 1 / ICO610 | ICO RD LEY 4/2012 BANCO SABADELL ORDINAL 610 | 3884,56 | 1.294,85 |
| 2012 / 1 / ICO611 | ICO RD LEY 4/2012 CAM ORDINAL 611 | 3596,14 | 1.198,71 |
| 2012 / 1 / ICO612 | PRÉSTAMO ICO 2º RD LEY 4/2012 BANCO POPULAR | 4966,88 | 3.311,25 |
| 2013 / 1 / POP613 | PRÉSTAMO ICO 3º RD LEY 4/2013 BANCO POPULAR | 579,89 | 193,30 |
| 2014 / 1 / CCM | PRESTAMO CCM RD-LEY 8/2013 TIT 2 MEDIDAS EXTRAORDINARIAS.FIN.RTNEG Y OPAS | 17652,57 | 5.884,19 |
| 2014 / 1 / GLOBAL | PRÉSTAMO GLOBALCAJA RD-LEY 8/2013 TIT 2 MED.EXTRAORDINARIAS.FIN RTNEG Y OPAS 4336753456 | | 5.105,24 |
| 2014 / 1 / LIBERB | PRÉSTAMO LIBERBANK RDLEY 8/2013 TIT2.CONVERSION OP CORTO A LARGO | 41196,09 | 13.732,03 |
| TOT. | | | 106.901,45 |

5290.- En 2015 se traspasó el saldo pendiente de los anticipos de la deuda del RD Ley 8/2013 de la cuenta 1700 a la 5290 amortizándose en su totalidad en el ejercicio 2016

| | |
|---------------|--------------|
| RD LEY 8/2013 | 3.566.000,04 |
|---------------|--------------|



AYUNTAMIENTO DE CUENCA



DETALLE DE OPERACIONES DE ENDEUDAMIENTO

| Préstamo: | Descripción | Capital del Préstamo | Capital Vencido (O) | Capital Pendiente |
|-------------------|---|----------------------|---------------------|-------------------|
| 2000 / 1 / CCM | CCM 556.9 | 608.288,83 | 608.288,83 | 0,00 |
| 2006 / 1 / CAIXA | CAIXABANK 30752966673 | 1.396.733,69 | 761.854,68 | 634.879,01 |
| 2008 / 1 / BBVA | BCL BBVA 954554353 | 4.353.753,71 | 4.353.753,71 | 0,00 |
| 2008 / 1 / CAJAMA | BANKIA 5M. 11959045/39 | 3.888.888,89 | 972.222,23 | 2.916.666,66 |
| 2008 / 1 / MITYC | MTYC | 820.150,44 | 325.151,42 | 494.999,02 |
| 2009 / 1 / BANKIA | BANKIA 2,5M 11582623/76 | 2.127.875,93 | 500.507,34 | 1.627.368,59 |
| 2009 / 1 / BBVA | BBVA INVERSIONES CUENCA REVITALIZA 126632 | 4.340.004,58 | 954.527,89 | 3.385.476,69 |
| 2009 / 1 / BBVA09 | BCL - BBVA RD-LEY 5/2009 9546043217 | 2.572.372,47 | 2.572.372,47 | 0,00 |
| 2009 / 1 / CCM | CCM INV 9.5 929.8 | 1.857.606,16 | 426.707,55 | 1.430.898,61 |
| 2009 / 1 / DEXIA | DEXIA RD 5/2009 36154821 | 4.208.510,68 | 4.208.510,68 | 0,00 |
| 2012 / 1 / ICO601 | ICO RD LEY 4/2012 BANCO SANTANDER CENTRAL HISPANO ORDINAL 601 | 2.826.026,48 | 220.783,30 | 2.561.086,52 |
| 2012 / 1 / ICO602 | ICO RD LEY 4/2012 BANESTO ORDINAL 602 | 1.411.492,45 | 113.872,80 | 1.274.665,09 |
| 2012 / 1 / ICO603 | ICO RD LEY 4/2012 BBVA ORDINAL 603 | 2.786.413,93 | 217.688,56 | 2.525.187,66 |
| 2012 / 1 / ICO604 | ICO RD LEY 4/2012 BANKIA ORDINAL 604 | 2.823.429,96 | 220.580,45 | 2.558.733,42 |



AYUNTAMIENTO DE CUENCA



| | | | | |
|-------------------|---|--------------|--------------|--------------|
| 2012 / 1 / ICO605 | ICO RD LEY 4/2012 BANCO CCM ORDINAL 605 | 2.605.186,64 | 203.530,20 | 2.360.950,40 |
| 2012 / 1 / ICO606 | ICO RD LEY 4/2012 GLOBALCAJA ORDINAL 606 | 1.147.990,47 | 89.686,75 | 1.040.366,37 |
| 2012 / 1 / ICO607 | ICO RD LEY 4/2012 CAIXA ORDINAL 607 | 2.809.523,92 | 219.494,05 | 2.546.131,06 |
| 2012 / 1 / ICO608 | ICO RD LEY 4/2012 BANKINTER ORDINAL 608 | 1.146.341,32 | 89.557,90 | 1.038.871,84 |
| 2012 / 1 / ICO609 | ICO RD LEY 4/2012 BANCO POPULAR ORDINAL 609 | 2.568.731,88 | 200.682,20 | 2.327.913,24 |
| 2012 / 1 / ICO610 | ICO RD LEY 4/2012 BANCO SABADELL ORDINAL 610 | 1.210.007,34 | 94.531,85 | 1.096.569,13 |
| 2012 / 1 / ICO611 | ICO RD LEY 4/2012 CAM ORDINAL 611 | 1.120.168,31 | 87.513,15 | 1.015.152,53 |
| 2012 / 1 / ICO612 | PRÉSTAMO ICO 2º RD LEY 4/2012 BANCO POPULAR | 1.482.502,20 | 70.595,34 | 1.388.375,08 |
| 2013 / 1 / POP613 | PRÉSTAMO ICO 3º RD LEY 4/2013 BANCO POPULAR | 182.509,13 | 22.812,41 | 153.992,00 |
| 2013 / 1 / POP614 | PRÉSTAMO ICO 3º RD LEY 4/2013 BANCO POPULAR | 8.978.484,50 | 2.244.621,12 | 6.733.863,38 |
| 2014 / 1 / CCM | PRESTAMO CCM RD-LEY 8/2013 TIT 2 MEDIDAS EXTRAORDINARIAS.FIN.RTNEG Y OPAS | 3.125.577,17 | 195.348,58 | 2.734.880,01 |
| 2014 / 1 / GLOBAL | PRÉSTAMO GLOBALCAJA RD-LEY 8/2013 TIT 2 MED.EXTRAORDINARIAS.FIN RTNEG Y OPAS 4336753456 | 1.500.000,00 | 1.418.255,68 | 0,00 |



AYUNTAMIENTO DE CUENCA



| | | | | |
|----------------------|---|---------------|---------------|---------------|
| 2014 / 1 / LIBERB | PRÉSTAMO LIBERBANK RDLEY 8/2013 TIT2.CONVERSION OP CORTO A LARGO | 4.500.000,00 | 937.500,00 | 3.187.500,00 |
| 2014 / 1 / PIE | ANTICIPO PARTICIPACION EN TRIBUTOS RDLEY 8/2013 RESTO | 7.528.222,16 | 7.231.055,64 | 0,00 |
| 2014 / 3 / PIE | ANTICIPO PARTICIPACION EN TRIBUTOS RDLEY 8/2013 RESTO | 3.665.055,60 | 3.962.222,27 | 0,00 |
| 2015 / 1 / PIE | ANTICIPO FONDO DE ORDENACION PIE | 4.517.156,24 | 297.166,52 | 4.517.156,24 |
| 2015 / 1 / SENTE | FONDO DE ORDENACION FINANCIACION SENTENCIAS FIRMES 2015 | 4.629.176,00 | 0,00 | 4.629.176,00 |
| 2016 / 1 / POPUL1 | PRESTAMO BANCO POPULAR.FONDO DE ORDENACION. 00750278890660001965 | 1.247.141,13 | 0,00 | 1.247.141,13 |
| 2016 / 1 / POPUL2 | PRESTAMO BANCO POPULAR FONDO DE ORDENACION 2016. ICO NUMERO 920515 | 3.758.334,75 | 0,00 | 3.758.334,75 |
| 2017 / 1 / POP255 | PRESTAMO FONDO DE ORDENACION 39.1A (3.393.852,93) | 3.393.282,59 | 0,00 | 3.393.282,59 |
| 2017 / 1 / POP256 | PRESTAMO FONDO DE ORDENACION 2017 39.1B PRUDENCIA FINANCIERA | 661.924,32 | 0,00 | 661.924,32 |
| TOT. | | 97.798.863,87 | 33.821.395,57 | 63.241.541,34 |

INFORMACIÓN SOBRE EL COSTE DE LAS ACTIVIDADES

De conformidad con el apartado 26 del contenido de la Memoria establecido por la Orden HAP 1781/2013 de 20 de septiembre por la que se aprueba la Instrucción del Modelo Normal de Contabilidad Local se han establecido los centros de coste siguientes con las características siguientes:

1.- SERVICIO DE EXTINCIÓN DE INCENDIOS Y PROTECCIÓN CIVIL:

SERVICIO DE EXTINCIÓN DE INCENDIOS Y PROTECCIÓN CIVIL

14.1 Indicadores de Coste:

| | | |
|---|----------------------|--|
| 14. EXTINCIÓN DE INCENDIOS PREVENCIÓN Y RESCATE | 13. PROTECCIÓN CIVIL | • Id. Portador de descarga: |
| | | |
| | | Coste Servicio por habitante = Coste Total |
| Centro de Coste/Nº de Habitantes. | | |
| • Unidad de Medida 1: | | |
| Coste Personal Unitario= Coste Total Centro de Coste/Empleados totales directos e indirectos. (46 empleados directos+14,91 personal prorrateado centros directivos) | | |
| • Unidad de Medida 2: | | |
| Coste por expediente tramitado: Coste Total Centro de Coste/Número Total de Expedientes (expedientes: 256) | | |

13.1 Indicadores de Coste:

| |
|---|
| • Id. Portador de descarga: |
| Coste Servicio por habitante = Coste Total Centro de Coste/Nº de Habitantes. |
| • Unidad de Medida 1: |
| Coste Personal Unitario= Coste Total Centro de Coste/Empleados totales directos e indirectos. (1 empleados directos+0,32 personal prorrateado centros directivos) |
| • Unidad de Medida 2: |
| Coste por expediente tramitado: Coste Total Centro de Coste/Número Total de Expedientes (46) |

2.- POLICÍA LOCAL:

Indicadores de Coste:

| |
|---|
| • Id. Portador de descarga: |
| Coste Servicio por habitante = Coste Total Centro de Coste/Nº de Habitantes. |
| • Unidad de Medida 1: |
| Coste Personal Unitario= Coste Total Centro de Coste/Empleados totales directos e indirectos. (80 empleados directos+25,91 personal prorrateado centros directivos) |
| • Unidad de Medida 2: |
| Coste por expediente tramitado: Coste Total Centro de Coste/Número Total de |



AYUNTAMIENTO DE CUENCA

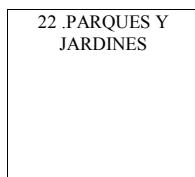
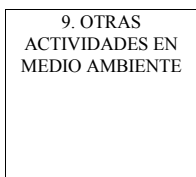
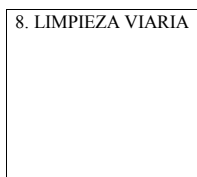

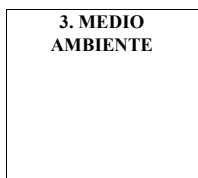


Expedientes (12139)

Ingresos:

| |
|--------------------------------|
| • 25% Ingresos Grúa Municipal. |
| |
| • 75% Ingresos Multas. |

3. MEDIO AMBIENTE



5.1 .- Recogida y Tratamiento de Residuos Sólidos Urbanos

Indicadores de Coste:

| |
|---|
| • Id. Portador de descarga: |
| |
| Coste Servicio por habitante = Coste Total Centro de Coste/Nº de Habitantes. |
| |
| • Unidad de Medida 1: |
| |
| Coste por Kilogramo de Basura Recogido: Total Kilogramos Recogidos: 23.322.946 Kgs. |
| *Suma Total de Kgs por los conceptos de R.S.U. en Ciudad, Pedanías, Selectiva y Punto Limpio. |
| |

Ingresos:

| |
|---|
| <ul style="list-style-type: none"> 100 % Tasa por Recogida de Residuos Sólidos Urbanos |
|---|

8.1 .- Limpieza Viaria

Indicadores de Coste:

| |
|---|
| <ul style="list-style-type: none"> Id. Portador de descarga: |
| Coste Servicio por habitante = Coste Total Centro de Coste/Nº de Habitantes. |
| <ul style="list-style-type: none"> Unidad de Medida 1: |
| Coste Personal Unitario= Coste Total Centro de Coste/Empleados totales directos e indirectos. (13 empleados directos+ 4,21 personal prorrateado centros directivos) |
| <ul style="list-style-type: none"> Unidad de Medida 2: |
| Coste por Kilogramo de Basura Recogido: Total Kilogramos Recogidos: 547.500 Kgs |

9.1 .- Otras Actuaciones en Materia de Medio Ambiente

Indicadores de Coste:

| |
|---|
| <ul style="list-style-type: none"> Id. Portador de descarga: |
| Coste Servicio por habitante = Coste Total Centro de Coste/Nº de Habitantes. |
| <ul style="list-style-type: none"> Unidad de Medida 1: |
| Coste Personal Unitario= Coste Total Centro de Coste/Empleados totales directos e indirectos. (8 empleados directos+ 10,59 personal prorrateado centros directivos) |



AYUNTAMIENTO DE CUENCA



| |
|---|
| <ul style="list-style-type: none"> Unidad de Medida 2: |
| Coste por expedientes actuaciones contra plagas (118) |
| <ul style="list-style-type: none"> Unidad de Medida 3: |
| Coste por expedientes actuaciones limpieza de edificios (70) |

22.1 Parques y Jardines

Indicadores de Coste:

| |
|---|
| <ul style="list-style-type: none"> Id. Portador de descarga: |
| Coste Servicio por habitante = Coste Total Centro de Coste/Nº de Habitantes. |
| <ul style="list-style-type: none"> Unidad de Medida 1: |
| Coste Personal Unitario= Coste Total Centro de Coste/Empleados totales directos e indirectos. (15 empleados directos+ 4,86 personal prorrateado centros directivos) |
| <ul style="list-style-type: none"> Unidad de Medida 2: |
| Coste por metros cuadrados de parques y jardines: Total: 535.241 m2 |

6. SERVICIOS SOCIALES

Indicadores de Coste:

| |
|---|
| <ul style="list-style-type: none"> Id. Portador de descarga: |
|---|



AYUNTAMIENTO DE CUENCA



| |
|--|
| |
| Coste Servicio por habitante = Coste Total Centro de Coste/Nº de Habitantes. |
| |
| • Unidad de Medida 1: |
| |
| Coste Personal Unitario= Coste Total Centro de Coste/Empleados totales directos e indirectos. (27 empleados directos+ 35,74 personal prorrateado centros directivos) |
| • Unidad de Medida 2: |
| |
| Coste por usuario del servicio atendido: Total: 1.524 usuarios |

10. ALUMBRADO PÚBLICO

Indicadores de Coste:

| |
|--|
| • Id. Portador de descarga: |
| |
| Coste Servicio por habitante = Coste Total Centro de Coste/Nº de Habitantes. |
| |
| • Unidad de Medida 1: |
| |
| Coste por punto de luz instalado: Total: 10.338 puntos de luz |
| • Unidad de Medida 2: |
| |
| Coste por metros lineales de alumbrado público: Total: 181.660 m |
| • Unidad de Medida 3: |
| |
| Coste por kw: Total: 2.320 kw |



AYUNTAMIENTO DE CUENCA



| |
|--|
| <ul style="list-style-type: none">Otros elementos de coste |
| 7 empleados directos+ 2,27 personal prorrateado centros directivos |

12. TRÁFICO, ESTACIONAMIENTO DE VEHÍCULOS Y MOVILIDAD

| |
|---|
| <ul style="list-style-type: none">Id. Portador de descarga: |
| Coste Servicio por habitante = Coste Total Centro de Coste/Nº de Habitantes. |
| <ul style="list-style-type: none">Unidad de Medida 1: |
| Coste Personal Unitario= Coste Total Centro de Coste/Empleados totales directos e indirectos. (80 empleados directos+25,91 personal prorrateado centros directivos) |
| <ul style="list-style-type: none">Unidad de Medida 2: |
| Coste por expediente tramitado: Coste Total Centro de Coste/Número Total de Expedientes (12139) |

15. PROMOCIÓN Y DIFUSIÓN DE LA CULTURA

| |
|--|
| <ul style="list-style-type: none">Id. Portador de descarga: |
| Coste Servicio por habitante = Coste Total Centro de Coste/Nº de Habitantes. |
| <ul style="list-style-type: none">Unidad de Medida 1: |
| Coste Personal Unitario= Coste Total Centro de Coste/Empleados totales directos e indirectos. (3 empleados directos+ 0,97 personal prorrateado centros directivos) |



AYUNTAMIENTO DE CUENCA



16. CONSERVACIÓN DE LA EDIFICACIÓN.

| |
|--|
| • Id. Portador de descarga: |
| |
| Coste Servicio por habitante = Coste Total Centro de Coste/Nº de Habitantes. |
| |
| • Unidad de Medida 1: |
| |
| Coste Personal Unitario= Coste Total Centro de Coste/Empleados totales directos e indirectos. (4 empleados directos+ 1,30 personal prorrateado centros directivos) |

17. INFRAESTRUCTURAS VIARIAS.

| |
|---|
| • Id. Portador de descarga: |
| |
| Coste Servicio por habitante = Coste Total Centro de Coste/Nº de Habitantes. |
| |
| • Unidad de Medida 1: |
| |
| Coste Personal Unitario= Coste Total Centro de Coste/Empleados totales directos e indirectos. (28 empleados directos+ 9,07 personal prorrateado centros directivos) |

18. URBANISMO: PLANEAMIENTO, GESTIÓN, EJECUCIÓN Y DISCIPLINA URBANÍSTICA.

| |
|--|
| • Id. Portador de descarga: |
| |
| Coste Servicio por habitante = Coste Total Centro de Coste/Nº de Habitantes. |
| |



AYUNTAMIENTO DE CUENCA



| |
|--|
| <ul style="list-style-type: none">Unidad de Medida 1: |
| |
| Coste Personal Unitario= Coste Total Centro de Coste/Empleados totales directos e indirectos. (3 empleados directos+ 0,97 personal prorrateado centros directivos) |

19. SERVICIOS EDUCATIVOS.

| |
|--|
| <ul style="list-style-type: none">Id. Portador de descarga: |
| |
| Coste Servicio por habitante = Coste Total Centro de Coste/Nº de Habitantes. |
| |
| <ul style="list-style-type: none">Unidad de Medida 1: |
| |
| Coste Personal Unitario= Coste Total Centro de Coste/Empleados totales directos e indirectos. (3 empleados directos+ 0,97 personal prorrateado centros directivos) |

20. INFORMACIÓN Y PROMOCIÓN DE LA ACTIVIDAD TURÍSTICA.

| |
|--|
| <ul style="list-style-type: none">Id. Portador de descarga: |
| |
| Coste Servicio por habitante = Coste Total Centro de Coste/Nº de Habitantes. |
| |
| <ul style="list-style-type: none">Unidad de Medida 1: |
| |
| Coste Personal Unitario= Coste Total Centro de Coste/Empleados totales directos e indirectos. (3 empleados directos+ 0,97 personal prorrateado centros directivos) |

21. INSTALACIONES DEPORTIVAS DE USO PÚBLICO.

| |
|--|
| • Id. Portador de descarga: |
| |
| Coste Servicio por habitante = Coste Total Centro de Coste/Nº de Habitantes. |
| |

22. PROMOCIÓN ECONÓMICA.

| |
|--|
| • Id. Portador de descarga: |
| |
| Coste Servicio por habitante = Coste Total Centro de Coste/Nº de Habitantes. |
| |
| • Unidad de Medida 1: |
| |
| Coste por usuario total atendido. Total: 2.500. |

23. ABASTOS, FERIAS, LONJAS.

| |
|--|
| • Id. Portador de descarga: |
| |
| Coste Servicio por habitante = Coste Total Centro de Coste/Nº de Habitantes. |
| |
| • Unidad de Medida 1: |
| |
| Coste Personal Unitario= Coste Total Centro de Coste/Empleados totales directos e indirectos. (7 empleados directos+ 2,27 personal prorrateado centros directivos) |

24. FESTEJOS POPULARES.

| |
|--|
| • Id. Portador de descarga: |
| |
| Coste Servicio por habitante = Coste Total Centro de Coste/Nº de Habitantes. |



AYUNTAMIENTO DE CUENCA



| |
|--|
| |
| <ul style="list-style-type: none">• Unidad de Medida 1: |
| |
| Coste Personal Unitario= Coste Total Centro de Coste/Empleados totales directos e indirectos. (2 empleados directos+ 0,65 personal prorrateado centros directivos) |

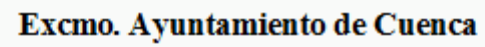


INMOVILIZADO MATERIAL

MODELO DEL COSTE

EJERCICIO: 2017

| PARTIDA BALANCE | SALDO INICIAL | ENTRADAS | AUMENTOS POR TRASPASOS DE OTRAS PARTIDAS | SALIDAS | DISMINUCIONES POR TRASPASOS A OTRAS PARTIDAS | CORRECCIONES VALORATIVAS NETAS POR DETERIORO DEL EJERCICIO | AMORTIZACIÓN DEL EJERCICIO | SALDO FINAL |
|-----------------|----------------|--------------|--|-----------|--|--|-------------------------------|----------------|
| 2100 | 71.306.639,29 | 0,00 | 0,00 | 59.959,76 | 0,00 | 0,00 | 0,00 | 71.246.679,53 |
| 2110 | 95.617.064,35 | 192.262,26 | 0,00 | 0,00 | 0,00 | 0,00 | 0,00 | 95.809.326,61 |
| 2120 | 35.972.492,36 | 354.110,64 | 0,00 | 0,00 | 0,00 | 0,00 | 0,00 | 36.326.603,00 |
| 2140 | 2.341.135,49 | 90.166,99 | 0,00 | 0,00 | 0,00 | 0,00 | 0,00 | 2.431.302,48 |
| 2150 | 26.058.113,82 | 201.718,90 | 0,00 | 0,00 | 0,00 | 0,00 | 0,00 | 26.259.832,72 |
| 2160 | 3.199.849,75 | 79.475,08 | 0,00 | 0,00 | 0,00 | 0,00 | 0,00 | 3.279.324,83 |
| 2170 | 24.680,72 | 31.036,08 | 0,00 | 0,00 | 0,00 | 0,00 | 16.962,00 | 38.754,80 |
| 2180 | 0,00 | 36.613,89 | 0,00 | 0,00 | 0,00 | 0,00 | 654,81 | 35.959,08 |
| 2190 | 1.371.300,62 | 79.303,23 | 0,00 | 0,00 | 0,00 | 0,00 | 0,00 | 1.450.603,85 |
| 2310 | 3.921.505,09 | 0,45 | 0,00 | 0,00 | 0,00 | 0,00 | 0,00 | 3.921.505,54 |
| 2350 | 1.390,53 | 0,00 | 0,00 | 0,00 | 0,00 | 0,00 | 0,00 | 1.390,53 |
| TOTAL | 239.814.172,02 | 1.064.687,52 | 0,00 | 59.959,76 | 0,00 | 0,00 | 17.616,81 | 240.801.282,97 |



Pág. 1

MODELO DEL COSTE

[illegible]



INVERSIONES INMOBILIARIAS

MODELO DEL COSTE

EJERCICIO: 2017

| PARTIDA BALANCE | SALDO INICIAL | ENTRADAS | AUMENTOS POR TRASPASOS DE OTRAS PARTIDAS | SALIDAS | DISMINUCIONES POR TRASPASOS A OTRAS PARTIDAS | CORRECCIONES VALORATIVAS NETAS POR DETERIORO DEL EJERCICIO | AMORTIZACIÓN DEL EJERCICIO | SALDO FINAL |
|-----------------|---------------|----------|--|---------|---|--|-------------------------------|-------------|
| | | | | | | | | |
| TOTAL | | | | | | | | |



INMOVILIZADO INTANGIBLE

MODELO DEL COSTE

EJERCICIO: 2017

| PARTIDA BALANCE | SALDO INICIAL | ENTRADAS | AUMENTOS POR TRASPASOS DE OTRAS PARTIDAS | SALIDAS | DISMINUCIONES POR TRASPASOS A OTRAS PARTIDAS | CORRECCIONES VALORATIVAS NETAS POR DETERIORO DEL EJERCICIO | AMORTIZACIÓN DEL EJERCICIO | SALDO FINAL |
|-----------------|---------------|----------|--|---------|--|--|-------------------------------|-------------|
| | | | | | | | | |
| TOTAL | | | | | | | | |



Arrendamientos Financieros y otras operaciones de naturaleza similar

EJERCICIO 2017

| CLASE ACTIVO | IMPORTE RECONOCIMIENTO INICIAL | VALORACIÓN | OPCIÓN DE COMPRA (SI/NO) | ACUERDOS SIGNIFICATIVOS ARRENDAMIENTO FINANCIERO | NATURALEZA DE LOS ACTIVOS QUE SURGEN DE ESTOS CONTRATOS |
|--------------|--------------------------------------|------------|-----------------------------|---|---|
| | | | | | |



Fecha Obtención 25/09/2018

Ejercicio: 2017

ACTIVOS FINANCIEROS
INFORMACIÓN RELACIONADA CON EL BALANCE

ESTADO RESUMEN DE LA CONCILIACIÓN

| CATEGORIAS | ACTIVOS FINANCIEROS A LARGO PLAZO | | | | | | ACTIVOS FINANCIEROS A CORTO PLAZO | | | | | | TOTAL | |
|--|-----------------------------------|--------------|----------------------------------|------|-------------------|------|-----------------------------------|------|----------------------------------|------------|-------------------|------|--------------|--------------|
| | INVERSIONES EN PATRIMONIO | | VALORES REPRESENTATIVOS DE DEUDA | | OTRAS INVERSIONES | | INVERSIONES EN PATRIMONIO | | VALORES REPRESENTATIVOS DE DEUDA | | OTRAS INVERSIONES | | | |
| | 2017 | 2016 | 2017 | 2016 | 2017 | 2016 | 2017 | 2016 | 2017 | 2016 | 2017 | 2016 | 2017 | 2016 |
| CRÉDITOS Y PARTIDAS A COBRAR | | | | | | | | | | | | | | |
| INVERSIONES MANTENIDAS HASTA EL VENCIMIENTO | | | | | | | | | 126.490,78 | 124.762,31 | | | 126.490,78 | 124.762,31 |
| ACTIVOS FINANCIEROS A VALOR RAZONABLE CON CAMBIO EN RESULTADOS | | | | | | | | | | | | | | |
| INVERSIONES EN ENTIDADES DE GRUPO, MULTIGRUPO Y ASOCIADAS | 1.932.395,94 | 1.932.395,94 | | | | | | | 202.507,41 | 280.001,02 | | | 2.134.903,35 | 2.212.396,96 |
| ACTIVOS FINANCIEROS DISPONIBLES PARA LA VENTA | | | | | | | | | | | | | | |
| TOTAL | 1.932.395,94 | 1.932.395,94 | | | | | | | 328.998,19 | 404.763,33 | | | 2.261.394,13 | 2.337.159,27 |

ACTIVOS FINANCIEROS
INFORMACIÓN RELACIONADA CON EL BALANCE

Fecha Obtención 25/09/2018
Pág. 1
EJERCICIO 2017

B) CORRECCIONES POR DETERIORO DEL VALOR

| CLASES DE ACTIVOS FINANCIEROS | SALDO INICIAL | DISMINUCIONES DE VALOR POR DETERIORO CREDITICIO DEL EJERCICIO | REVERSIÓN DEL DETERIORO CREDITICIO EN EL EJERCICIO | SALDO FINAL |
|-----------------------------------|---------------|---|--|-------------|
| Activos financieros a Largo Plazo | | | | |
| Inversiones en patrimonio | | | | |
| Valores representativos de deuda | | | | |
| Otras inversiones | | | | |
| Activos financieros a Corto Plazo | | | | |
| Inversiones en patrimonio | | | | |
| Valores representativos de deuda | | | | |
| Otras inversiones | | | | |



PASIVOS FINANCIEROS

SITUACIÓN Y MOVIMIENTOS DE LAS DEUDAS

Fecha Obtención 25/09/2018

Pág. 1

DEUDAS AL COSTE AMORTIZADO

EJERCICIO 2017

| IDENTIFICACIÓN DEUDA | T.I.E | DEUDA AL 1 ENERO | | CREACIONES | | INTERESES DEVENGADOS SEGÚN T.I.E. | | INTERESES CANCELADOS (7) | DIFERENCIAS DE CAMBIO | | DISMINUCIONES | | DEUDA AL 31 DICIEMBRE | |
|---------------------------------|-------|----------------------|--------------------------|---------------|------------|-----------------------------------|-----------|--------------------------|--------------------------|-----------------------------|---------------------|----------------|-------------------------------------|------------------------------------|
| | | COSTE AMORTIZADO (1) | INTERESES EXPLÍCITOS (2) | EFFECTIVO (3) | GASTOS (4) | EXPLÍCITOS (5) | RESTO (6) | | DEL COSTE AMORTIZADO (8) | DE INTERESES EXPLÍCITOS (9) | VALOR CONTABLE (10) | RESULTADO (11) | COSTE AMORTIZADO (12)=1+3-4 +6+8-10 | INTERESES EXPLÍCITOS (13)=2+5 -7+9 |
| 2000/1/CCM CCM 556.9 | | | | | | | | | | | | | | |
| 2006/1/CAIXA CAIXABANK | 0,45 | 825.342,70 | 274,57 | | | 3.408,25 | | 3.682,82 | | | 190.463,69 | | 634.879,01 | |
| 2008/1/BBVA BCL BBVA | 4,01 | 1.088.438,21 | 35.539,25 | | | 8.148,76 | | 43.688,01 | | | 1.088.438,21 | | | |
| 2008/1/CAJAMA BANKIA 5M. | 0,67 | 3.194.444,44 | | | | 21.485,17 | | 21.485,17 | | | 277.777,78 | | 2.916.666,66 | |
| 2008/1/MITYC MITYC | | 575.074,75 | | | | | | | | | 80.075,73 | | 494.999,02 | |
| 2009/1/BANKIA BANKIA 2,5M | 1,33 | 1.752.525,89 | 1.333,77 | | | 21.949,68 | | 23.283,45 | | | 128.200,00 | | 1.624.325,89 | |
| 2009/1/BBVA BBVA INVERSIONES | 1,51 | 3.641.087,20 | 27.472,01 | | | 27.472,00 | | 54.944,01 | | | 255.610,51 | | 3.385.476,69 | |
| 2009/1/BBVA09 BCL - BBVA RD-LEY | | | | | | | | | | | | | | |
| 2009/1/CCM CCM INV 9.5 929.8 | 1,65 | 1.543.214,09 | | | | 25.430,08 | | 25.430,08 | | | 111.952,52 | | 1.431.261,57 | |
| 2009/1/DEXIA DEXIA RD 5/2009 | | | | | | | | | | | | | | |
| 2012/1/ICO601 ICO RD LEY 4/2012 | 1,31 | 2.735.116,64 | 3.024,18 | | | 32.481,30 | | 35.505,48 | | | 176.626,64 | | 2.558.490,00 | |
| 2012/1/ICO602 ICO RD LEY 4/2012 | 1,31 | 1.366.483,33 | 1.210,46 | | | 12.923,18 | | 14.133,64 | | | 91.818,24 | | 1.274.665,09 | |
| 2012/1/ICO603 ICO RD LEY 4/2012 | 1,31 | 2.699.338,50 | 2.981,80 | | | 32.026,05 | | 35.007,85 | | | 174.150,84 | | 2.525.187,66 | |



PASIVOS FINANCIEROS

SITUACIÓN Y MOVIMIENTOS DE LAS DEUDAS

Fecha Obtención 25/09/2018

Pág. 2

DEUDAS AL COSTE AMORTIZADO

EJERCICIO 2017

| IDENTIFICACIÓN DEUDA | T.I.E | DEUDA AL 1 ENERO | | CREACIONES | | INTERESES DEVENGADOS SEGÚN T.I.E. | | INTERESES CANCELADOS (7) | DIFERENCIAS DE CAMBIO | | DISMINUCIONES | | DEUDA AL 31 DICIEMBRE | |
|------------------------------------|-------|----------------------|--------------------------|---------------|------------|-----------------------------------|-----------|--------------------------|--------------------------|-----------------------------|---------------------|----------------|-------------------------------------|------------------------------------|
| | | COSTE AMORTIZADO (1) | INTERESES EXPLÍCITOS (2) | EFFECTIVO (3) | GASTOS (4) | EXPLÍCITOS (5) | RESTO (6) | | DEL COSTE AMORTIZADO (8) | DE INTERESES EXPLÍCITOS (9) | VALOR CONTABLE (10) | RESULTADO (11) | COSTE AMORTIZADO (12)=1+3-4 +6+8-10 | INTERESES EXPLÍCITOS (13)=2+5 -7+9 |
| 2012/1/ICO604 ICO RD LEY 4/2012 | 1,31 | 2.735.197,78 | 3.021,41 | | | 32.451,46 | | 35.472,87 | | | 176.464,36 | | 2.558.733,42 | |
| 2012/1/ICO605 ICO RD LEY 4/2012 | 1,31 | 2.523.774,56 | 2.787,86 | | | 29.943,02 | | 32.730,88 | | | 162.824,16 | | 2.360.950,40 | |
| 2012/1/ICO606 ICO RD LEY 4/2012 | 1,31 | 1.112.115,77 | 1.310,39 | | | 13.114,18 | | 14.424,57 | | | 71.749,40 | | 1.040.366,37 | |
| 2012/1/ICO607 ICO RD LEY 4/2012 | 1,31 | 2.721.726,30 | 3.006,52 | | | 32.291,63 | | 35.298,15 | | | 175.595,24 | | 2.546.131,06 | |
| 2012/1/ICO608 ICO RD LEY 4/2012 | 1,31 | 1.110.518,16 | 1.226,72 | | | 13.175,63 | | 14.402,35 | | | 71.646,32 | | 1.038.871,84 | |
| 2012/1/ICO609 ICO RD LEY 4/2012 | 1,31 | 2.488.459,00 | | | | 32.272,92 | | 32.272,92 | | | 160.545,76 | | 2.327.913,24 | |
| 2012/1/ICO611 ICO RD LEY 4/2012 | 1,31 | 1.085.163,05 | 1.198,71 | | | 12.874,81 | | 14.073,52 | | | 70.010,52 | | 1.015.152,53 | |
| 2012/1/ICO612 PRÉSTAMO ICO 2º | 1,31 | 1.482.502,20 | 3.311,25 | | | 15.923,83 | | 19.235,08 | | | 94.127,12 | | 1.388.375,08 | |
| 2013/1/POP613 PRÉSTAMO ICO 3º | 1,31 | 176.805,72 | | | | 1.657,84 | | 1.657,84 | | | 22.813,72 | | 153.992,00 | |
| 2013/1/POP614 PRÉSTAMO ICO 3º | 1,31 | 7.856.173,00 | | | | 97.441,61 | | 97.441,61 | | | 1.122.310,56 | | 6.733.862,44 | |
| 2014/1/CCM PRESTAMO CCM | 1,31 | 3.125.577,17 | | | | 66.424,80 | | 66.424,80 | | | 390.697,16 | | 2.734.880,01 | |
| 2014/1/GLOBAL PRÉSTAMO | | 1.381.039,43 | | | | 6.063,30 | | 6.063,30 | | | 1.381.039,43 | | | |
| 2014/1/LIBERB PRÉSTAMO | 0,03 | 3.937.500,00 | 13.448,98 | | | 100.087,89 | | 113.536,87 | | | 562.500,00 | | 3.375.000,00 | |



PASIVOS FINANCIEROS

SITUACIÓN Y MOVIMIENTOS DE LAS DEUDAS

Fecha Obtención 25/09/2018

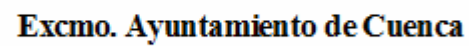
Pág. 3

DEUDAS AL COSTE AMORTIZADO

EJERCICIO

2017

| IDENTIFICACIÓN DEUDA | T.I.E | DEUDA AL 1 ENERO | | CREACIONES | | INTERESES DEVENGADOS SEGÚN T.I.E. | | INTERESES CANCELADOS (7) | DIFERENCIAS DE CAMBIO | | DISMINUCIONES | | DEUDA AL 31 DICIEMBRE | |
|------------------------------|-------|----------------------|--------------------------|---------------|------------|-----------------------------------|-----------|--------------------------|--------------------------|-----------------------------|---------------------|----------------|-------------------------------------|------------------------------------|
| | | COSTE AMORTIZADO (1) | INTERESES EXPLÍCITOS (2) | EFFECTIVO (3) | GASTOS (4) | EXPLÍCITOS (5) | RESTO (6) | | DEL COSTE AMORTIZADO (8) | DE INTERESES EXPLÍCITOS (9) | VALOR CONTABLE (10) | RESULTADO (11) | COSTE AMORTIZADO (12)=1+3-4 +6+8-10 | INTERESES EXPLÍCITOS (13)=2+5 -7+9 |
| 2014/1/PIE ANTICIPO | 0,20 | 297.166,52 | | | | 57.947,50 | | 57.947,50 | | | 297.166,52 | | | |
| 2015/1/PIE ANTICIPO FONDO | | 4.517.156,21 | 3.138,33 | | | 6.276,66 | | 9.414,99 | | | | | 4.517.156,21 | |
| 2015/1/SENTE FONDO DE | 1,31 | 4.629.176,00 | | | | 60.688,50 | | 60.688,50 | | | | | 4.629.176,00 | |
| 2016/1/POPUL1 PRESTAMO BANCO | 1,31 | 1.247.141,13 | 1.320,39 | | | 2.649,79 | | 3.970,18 | | | | | 1.247.141,13 | |
| 2016/1/POPUL2 PRESTAMO BANCO | 1,31 | 3.758.334,75 | | | | 27.359,44 | | 27.359,44 | | | | | 3.758.334,75 | |
| 2017/1/POP255 PRESTAMO FONDO | | | | 3.393.282,59 | | | | | | | | | 3.393.282,59 | |
| 2017/1/POP256 PRESTAMO FONDO | | | | 661.924,32 | | | | | | | | | 661.924,32 | |
| 2012/1/ICO610 | 1,31 | 1.172.194,60 | 1.294,85 | | | 13.780,76 | | 15.075,61 | | | 75.625,47 | | 1.096.569,13 | |
| TOTAL | | 66.778.787,10 | 106.901,45 | 4.055.206,91 | | 807.750,04 | | 914.651,49 | | | 7.410.229,90 | | 63.423.764,11 | |



SITUACIÓN Y MOVIMIENTOS DE LAS DEUDAS

Pág. 1

EJERCICIO 2017

[illegible]



PASIVOS FINANCIEROS

Fecha Obtención 25/09/2018

Pág. 1

SITUACIÓN Y MOVIMIENTOS DE LAS DEUDAS

RESUMEN POR CATEGORÍAS

EJERCICIO 2017

| CATEGORIAS | LARGO PLAZO | | | | | | CORTO PLAZO | | | | | | TOTAL | |
|---------------------------|--|------|---------------------------------|---------------|---------------|---------------|--|------|---------------------------------|------|--------------|------|---------------|----------------|
| | OBLIGACIONES Y OTROS VALORES NEGOCIABLES | | DEUDAS CON ENTIDADES DE CRÉDITO | | OTRAS DEUDAS | | OBLIGACIONES Y OTROS VALORES NEGOCIABLES | | DEUDAS CON ENTIDADES DE CRÉDITO | | OTRAS DEUDAS | | | |
| | 2017 | 2016 | 2017 | 2016 | 2017 | 2016 | 2017 | 2016 | 2017 | 2016 | 2017 | 2016 | 2017 | 2016 |
| DEUDAS A COSTE AMORTIZADO | | | 23.601.682,23 | -8.459.166,98 | 14.336.492,44 | -7.321.924,34 | | | | | | | 37.938.174,66 | -15.781.091,33 |
| DEUDAS A VALOR RAZONABLE | | | | | | | | | | | | | | |
| TOTAL | | | 23.601.682,23 | -8.459.166,98 | 14.336.492,44 | -7.321.924,34 | | | | | | | 37.938.174,66 | -15.781.091,33 |



PASIVOS FINANCIEROS

Líneas de Crédito

EJERCICIO: 2017

| IDENTIFICACIÓN | LÍMITE CONCEDIDO | DISPUESTO | DISPONIBLE | COMISIÓN S/NO DISPUESTO |
|----------------|------------------|-----------|------------|----------------------------|
| TOTAL | | | | |



PASIVOS FINANCIEROS

Fecha Obtención 25/09/2018

Avales y otras garantías concedidas

Pág. 1

Avales concedidos

EJERCICIO 2017

| IDENTIFICACIÓN AVAL | ENTIDAD AVALADA | | FECHA CONCESIÓN AVAL | FECHA VENCIMIENTO AVAL | FINALIDAD AVAL | AVALES PENDIENTES A 1 DE ENERO | AVALES CONCEDIDOS EN EL EJERCICIO | AVALES CANCELADOS EN EL EJERCICIO | | | AVALES PENDIENTES A 31 DE DICIEMBRE | PROVISIONES | |
|------------------------|-----------------|--------------|----------------------------|------------------------------|----------------|---|--|--------------------------------------|---------------------|-------|---|-------------|-----------|
| | NIF | DENOMINACIÓN | | | | | | POR EJECUCIÓN | POR OTRAS CAUSAS | TOTAL | | EJERCICIO | ACUMULADA |
| | | | | | | | | | | | | | |
| | | | | | | | | | | | | | |
| TOTAL | | | | | | | | | | | | | |



PASIVOS FINANCIEROS

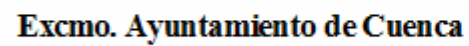
Fecha Obtención 25/09/2018
Pág. 1

Avales y otras garantías concedidas

Avales ejecutados

EJERCICIO 2017

| IDENTIFICACIÓN AVAL | ENTIDAD AVALADA | | FECHA CONCESIÓN AVAL | FECHA VENCIMIENTO AVAL | FINALIDAD AVAL | AVALES CANCELADOS EN EL EJERCICIO POR EJECUCIÓN | APLICACIÓN PRESUPUESTARIA | | CONCEPTO NO PRESUPUESTARIO | |
|------------------------|-----------------|--------------|----------------------------|------------------------------|-------------------|---|---------------------------|-------------|----------------------------|-------------|
| | NIF | DENOMINACIÓN | | | | | CÓDIGO | DESCRIPCIÓN | CÓDIGO | DESCRIPCIÓN |
| | | | | | | | | | | |
| | | | | | | | | | | |
| TOTAL | | | | | | | | | | |



Fecha Obtención 25/09/2018
Pág. 1

Avales y otras garantías concedidas

Avales reintegrados

EJERCICIO 2017

| | AÑO DE EJECUCIÓN | AVALES CANCELADOS EN EL EJERCICIO POR EJECUCIÓN | APLICACIÓN PRESUPUESTARIA | | CONCEPTO NO PRESUPUESTARIO | |
|--|------------------|--|---------------------------|-------------|----------------------------|-------------|
| | | | CÓDIGO | DESCRIPCIÓN | CÓDIGO | DESCRIPCIÓN |
| | | | | | | |
| | | | | | | |
| | TOTAL | | | | | |



ACTIVOS CONSTRUIDOS O ADQUIRIDOS PARA OTRAS ENTIDADES Y OTRAS EXISTENCIAS

| PARTIDA BALANCE | IMPORTE DE LAS CORRECCIONES VALORATIVAS | IMPORTE REVERSIÓN | IMPORTE COSTES CAPITALIZADOS | LIMITACIÓN DISPONIBILIDAD OBRAS Y OTRAS EXISTENCIAS | | | |
|-----------------|---|----------------------|---------------------------------|---|---------------|---------|-------|
| | | | | GARANTÍAS | PIGNORACIONES | FIANZAS | OTROS |



TRANSFERENCIAS Y SUBVENCIONES RECIBIDAS

EJERCICIO 2017

| CARACTERÍSTICAS | IMPORTE RECIBIDO | | IMPORTE REINTEGRABLE | IMPORTE NO REINTEGRABLE | CANTIDAD IMPUTADA A RESULTADOS | |
|--|------------------|-----------------------|----------------------|-------------------------|--------------------------------|-----------------------|
| | EJERCICIO 2017 | EJERCICIOS ANTERIORES | | | EJERCICIO 2017 | EJERCICIOS ANTERIORES |
| 120170000001 - HONORARIOS DIREC. Y COORD. SEGURIDAD Y | 4.087,26 | 0,00 | 0,00 | 4.087,26 | 4.087,26 | 0,00 |
| 120170000243 - J.C.C.M.MINISTERIO HACIENDA A TRAVES | 755.261,68 | 0,00 | 0,00 | 755.261,68 | 755.261,68 | 0,00 |
| 120170000280 - INGRESO CONCEPTO Nº 02982493 59 C.PAG. D.P. B.SOCIAL | 29,32 | 0,00 | 0,00 | 29,32 | 29,32 | 0,00 |
| 120170000281 - INGRESO CONCEPTO Nº 02982494 96 C.PAG. D.P. B. SOCIAL | 33,28 | 0,00 | 0,00 | 33,28 | 33,28 | 0,00 |
| 120170000308 - INGRESO CONCEPTO Nº 02973129 09 C.PAG. D.P. B.SOCIAL | 95,18 | 0,00 | 0,00 | 95,18 | 95,18 | 0,00 |
| 120170000309 - INGRESO CONCEPTO Nº 02996447 07 C.PAG. D.P. B.SOCIAL | 406,40 | 0,00 | 0,00 | 406,40 | 406,40 | 0,00 |
| 120170000310 - INGRESO CONCEPTO Nº 02999747 12 C.PAG.D.P. B.SOCIAL | 2.192,06 | 0,00 | 0,00 | 2.192,06 | 2.192,06 | 0,00 |
| 120170000311 - INGRESO CONCEPTO Nº 02996446 52 C.PAG. D.P. B.SOCIAL | 208,69 | 0,00 | 0,00 | 208,69 | 208,69 | 0,00 |
| 120170000312 - INGRESO CONCEPTO Nº 02998131 36 C.PAG. D.P. B. SOCIAL | 287,98 | 0,00 | 0,00 | 287,98 | 287,98 | 0,00 |



TRANSFERENCIAS Y SUBVENCIONES RECIBIDAS

EJERCICIO 2017

| CARACTERÍSTICAS | IMPORTE RECIBIDO | | IMPORTE REINTEGRABLE | IMPORTE NO REINTEGRABLE | CANTIDAD IMPUTADA A RESULTADOS | |
|---|------------------|-----------------------|----------------------|-------------------------|--------------------------------|-----------------------|
| | EJERCICIO 2017 | EJERCICIOS ANTERIORES | | | EJERCICIO 2017 | EJERCICIOS ANTERIORES |
| 120170000313 - INGRESO CONCEPTO Nº 02979472 14 C.PAG. D.P. B.SOCIAL | 300,51 | 0,00 | 0,00 | 300,51 | 300,51 | 0,00 |
| 120170000314 - INGRESO CONCEPTO Nº 02982369 50 C.PAG. D.P. B.SOCIAL | 482,25 | 0,00 | 0,00 | 482,25 | 482,25 | 0,00 |
| 120170000315 - INGRESO CONCEPTO Nº 02985173 87 C.PAG. D.P. B.SOCIAL | 180,50 | 0,00 | 0,00 | 180,50 | 180,50 | 0,00 |
| 120170000316 - INGRESO CONCEPTO Nº 02979010 70 C.PAG. D.P. B.SOCIAL | 5.138,17 | 0,00 | 0,00 | 5.138,17 | 5.138,17 | 0,00 |
| 120170000482 - J.C.C.M.MINIST.HACIENDA A TRAVES BBVA (BCL) | 755.261,68 | 0,00 | 0,00 | 755.261,68 | 755.261,68 | 0,00 |
| 120170000624 - INGRESO C PAG 00002787368. | 781,66 | 0,00 | 0,00 | 781,66 | 781,66 | 0,00 |
| 120170000627 - APORT.DIPUTACION HONOR.RED.PROYEC. | 1.452,00 | 0,00 | 0,00 | 1.452,00 | 1.452,00 | 0,00 |
| 120170000628 - APORT.DIPUTACION HONOR.RED.PROYEC. | 2.759,05 | 0,00 | 0,00 | 2.759,05 | 2.759,05 | 0,00 |
| 120170000629 - APORT.DIPUTACION HONOR. RED.PROYEC. | 1.452,00 | 0,00 | 0,00 | 1.452,00 | 1.452,00 | 0,00 |



TRANSFERENCIAS Y SUBVENCIONES RECIBIDAS

EJERCICIO 2017

| CARACTERÍSTICAS | IMPORTE RECIBIDO | | IMPORTE REINTEGRABLE | IMPORTE NO REINTEGRABLE | CANTIDAD IMPUTADA A RESULTADOS | |
|---|------------------|-----------------------|----------------------|-------------------------|--------------------------------|-----------------------|
| | EJERCICIO 2017 | EJERCICIOS ANTERIORES | | | EJERCICIO 2017 | EJERCICIOS ANTERIORES |
| 120170000697 - APORT.DIPUTACION HONOR.RED.PROYEC. | 6.900,67 | 0,00 | 0,00 | 6.900,67 | 6.900,67 | 0,00 |
| 120170000698 - APORTACION A CUENTA 1º 50% PARA EL | 51.022,72 | 0,00 | 0,00 | 51.022,72 | 51.022,72 | 0,00 |
| 120170000699 - APORTACION RESTO 1º 50% PARA EL | 12.611,54 | 0,00 | 0,00 | 12.611,54 | 12.611,54 | 0,00 |
| 120170000887 - J.C.C.M.MINIST.HACIENDA A TRAVES BBVA(BCL) | 755.261,68 | 0,00 | 0,00 | 755.261,68 | 755.261,68 | 0,00 |
| 120170000969 - INGRESO CPAG DP B. SOCIAL CU 0305040271. | 147,31 | 0,00 | 0,00 | 147,31 | 147,31 | 0,00 |
| 120170000970 - INGRESO CPAG DP B.SOCIAL CU 0304872276. | 210,11 | 0,00 | 0,00 | 210,11 | 210,11 | 0,00 |
| 120170000971 - INGRESO CPAG DP B.SOCIAL CU 0303463193. | 402,28 | 0,00 | 0,00 | 402,28 | 402,28 | 0,00 |
| 120170000972 - INGRESO CPAG DP B.SOCIAL CU0303177691. | 263,11 | 0,00 | 0,00 | 263,11 | 263,11 | 0,00 |
| 120170000973 - INGRESO CPAG DP B.SOCIAL CU0303742786. | 218,45 | 0,00 | 0,00 | 218,45 | 218,45 | 0,00 |



TRANSFERENCIAS Y SUBVENCIONES RECIBIDAS

EJERCICIO 2017

| CARACTERÍSTICAS | IMPORTE RECIBIDO | | IMPORTE REINTEGRABLE | IMPORTE NO REINTEGRABLE | CANTIDAD IMPUTADA A RESULTADOS | |
|---|------------------|-----------------------|----------------------|-------------------------|--------------------------------|-----------------------|
| | EJERCICIO 2017 | EJERCICIOS ANTERIORES | | | EJERCICIO 2017 | EJERCICIOS ANTERIORES |
| 120170000974 - INGRESO CPAG DP B.SOCIAL CU0305204773. | 1.641,61 | 0,00 | 0,00 | 1.641,61 | 1.641,61 | 0,00 |
| 120170000975 - INGRESO CPAG DP B.SOCIAL CU0302545702. | 95,18 | 0,00 | 0,00 | 95,18 | 95,18 | 0,00 |
| 120170000976 - INGRESO CPAG DP B.SOCIAL CU0304872367. | 437,09 | 0,00 | 0,00 | 437,09 | 437,09 | 0,00 |
| 120170000977 - INGRESO CPAG DP B.SOCIAL CU 0303477884. | 34,27 | 0,00 | 0,00 | 34,27 | 34,27 | 0,00 |
| 120170000978 - INGRESO CPAG DP B.SOCIAL CU0303477760. | 29,32 | 0,00 | 0,00 | 29,32 | 29,32 | 0,00 |
| 120170001361 - INGRESO POR APORT. PLAN EXTR. EMPLEO CLM CONV. | 39.700,00 | 0,00 | 0,00 | 39.700,00 | 39.700,00 | 0,00 |
| 120170001435 - J.C.C.M.MINIST.HACIENDA A TRAVES BBVA(BCL) | 755.261,68 | 0,00 | 0,00 | 755.261,68 | 755.261,68 | 0,00 |
| 120170001702 - J.C.C.M.MINIST.HACIENDA A TRAVES BBVA (BCL) | 755.261,68 | 0,00 | 0,00 | 755.261,68 | 755.261,68 | 0,00 |
| 120170001748 - DELEG.PROV. DEL INE EN CUENCA, POR | 704,63 | 0,00 | 0,00 | 704,63 | 704,63 | 0,00 |



TRANSFERENCIAS Y SUBVENCIONES RECIBIDAS

EJERCICIO 2017

| CARACTERÍSTICAS | IMPORTE RECIBIDO | | IMPORTE REINTEGRABLE | IMPORTE NO REINTEGRABLE | CANTIDAD IMPUTADA A RESULTADOS | |
|---|------------------|-----------------------|----------------------|-------------------------|--------------------------------|-----------------------|
| | EJERCICIO 2017 | EJERCICIOS ANTERIORES | | | EJERCICIO 2017 | EJERCICIOS ANTERIORES |
| 120170002027 - J.C.C.M.MINIST.HACIENDA A TRAVES BBVA(BCL) | 755.261,68 | 0,00 | 0,00 | 755.261,68 | 755.261,68 | 0,00 |
| 120170002063 - INGRESO APORTACION SUBV. PARA VIDEO XX | 10.000,00 | 0,00 | 0,00 | 10.000,00 | 10.000,00 | 0,00 |
| 120170002295 - JCCM.MINISTERIO DE HACIENDA Y FUNCION | 57.117,04 | 0,00 | 0,00 | 57.117,04 | 57.117,04 | 0,00 |
| 120170002296 - JCCM.MINISTERIO DE HACIENDA Y FUNCION | 315.145,54 | 0,00 | 0,00 | 315.145,54 | 315.145,54 | 0,00 |
| 120170002366 - INGRESO PLAN EXTRAORDINARIO EMPLEO (SERV.SALUD | 332,22 | 0,00 | 0,00 | 332,22 | 332,22 | 0,00 |
| 120170002375 - J.C.C.M.MINIST.HACIENDA A TRAVES BBVA(BCL) | 757.624,94 | 0,00 | 0,00 | 757.624,94 | 757.624,94 | 0,00 |
| 120170002394 - INGRESO 65% CERTIF.1 OBRA 142 POS 2016,RENOV.REDES | 7.524,89 | 0,00 | 0,00 | 7.524,89 | 7.524,89 | 0,00 |
| 120170002428 - APORT.CERT.1 OBRA 202 POS 2016 | 20.325,55 | 0,00 | 0,00 | 20.325,55 | 20.325,55 | 0,00 |
| 120170002692 - J.C.C.M.MINIST.HACIENDA A TRAVES BBVA(BCL) | 757.624,94 | 0,00 | 0,00 | 757.624,94 | 757.624,94 | 0,00 |



TRANSFERENCIAS Y SUBVENCIONES RECIBIDAS

EJERCICIO 2017

| CARACTERÍSTICAS | IMPORTE RECIBIDO | | IMPORTE REINTEGRABLE | IMPORTE NO REINTEGRABLE | CANTIDAD IMPUTADA A RESULTADOS | |
|---|------------------|-----------------------|----------------------|-------------------------|--------------------------------|-----------------------|
| | EJERCICIO 2017 | EJERCICIOS ANTERIORES | | | EJERCICIO 2017 | EJERCICIOS ANTERIORES |
| 120170002724 - J.C.C.M.MINIST.HACIEND. A TRAVES BBVA (BCL) | 0,10 | 0,00 | 0,00 | 0,10 | 0,10 | 0,00 |
| 120170002844 - PRIMER ANTICIPO SUBVENCION PLAN UNITARIO DE | 23.401,78 | 0,00 | 0,00 | 23.401,78 | 23.401,78 | 0,00 |
| 120170002845 - SEGUNDO ANTICIPO SUBVENCION PLAN UNITARIO DE | 23.401,78 | 0,00 | 0,00 | 23.401,78 | 23.401,78 | 0,00 |
| 120170002847 - APORT.DIPUTACION HONOR.DIREC.Y COORD. | 2.069,29 | 0,00 | 0,00 | 2.069,29 | 2.069,29 | 0,00 |
| 120170002878 - INGRESO A CUENTA 60% CERTIF.1 OBRA PAV.CALLES EN | 4.937,72 | 0,00 | 0,00 | 4.937,72 | 4.937,72 | 0,00 |
| 120170002879 - INGRESO "RESTO" 60% CERT.1 OBRA PAV.CALLES | 2.080,78 | 0,00 | 0,00 | 2.080,78 | 2.080,78 | 0,00 |
| 120170002880 - HONORA.DIREC.Y COORD SEGURIDAD Y SALUD | 726,00 | 0,00 | 0,00 | 726,00 | 726,00 | 0,00 |
| 120170002882 - INGRESO 60% CERTIF.1 PAVIM.CALLES | 39.559,72 | 0,00 | 0,00 | 39.559,72 | 39.559,72 | 0,00 |
| 120170002883 - APORT. DIPUTACION HONORA.DIREC.COORD | 4.140,40 | 0,00 | 0,00 | 4.140,40 | 4.140,40 | 0,00 |



TRANSFERENCIAS Y SUBVENCIONES RECIBIDAS

EJERCICIO 2017

| CARACTERÍSTICAS | IMPORTE RECIBIDO | | IMPORTE REINTEGRABLE | IMPORTE NO REINTEGRABLE | CANTIDAD IMPUTADA A RESULTADOS | |
|--|------------------|-----------------------|----------------------|-------------------------|--------------------------------|-----------------------|
| | EJERCICIO 2017 | EJERCICIOS ANTERIORES | | | EJERCICIO 2017 | EJERCICIOS ANTERIORES |
| 120170002884 - APORT.DIPUTACION HONOR.DIREC. Y | 1.452,00 | 0,00 | 0,00 | 1.452,00 | 1.452,00 | 0,00 |
| 120170002885 - INGRESO 60% CERTIF.2 PAVIM. CALLES EN COLLIGA Y | 7.018,49 | 0,00 | 0,00 | 7.018,49 | 7.018,49 | 0,00 |
| 120170002888 - APORTACION PRESTACION | 140.303,35 | 0,00 | 0,00 | 140.303,35 | 140.303,35 | 0,00 |
| 120170002938 - APORTACION "A CUENTA " DEL PRIMER | 47.151,37 | 0,00 | 0,00 | 47.151,37 | 47.151,37 | 0,00 |
| 120170002939 - APORTACION "A CUENTA" DEL PRIMER | 61.473,41 | 0,00 | 0,00 | 61.473,41 | 61.473,41 | 0,00 |
| 120170002940 - APORTACION "RESTO" DEL PRIMER | 2.078,28 | 0,00 | 0,00 | 2.078,28 | 2.078,28 | 0,00 |
| 120170002941 - APORTACION "A CUENTA" DEL PRIMER | 11.840,17 | 0,00 | 0,00 | 11.840,17 | 11.840,17 | 0,00 |
| 120170002942 - APORTACION "A CUENTA" DEL PRIMER | 61.473,41 | 0,00 | 0,00 | 61.473,41 | 61.473,41 | 0,00 |
| 120170003099 - J.C.C.M.MINIST.HACIENDA A TRAVES | 757.624,94 | 0,00 | 0,00 | 757.624,94 | 757.624,94 | 0,00 |



TRANSFERENCIAS Y SUBVENCIONES RECIBIDAS

EJERCICIO 2017

| CARACTERÍSTICAS | IMPORTE RECIBIDO | | IMPORTE REINTEGRABLE | IMPORTE NO REINTEGRABLE | CANTIDAD IMPUTADA A RESULTADOS | |
|---|------------------|-----------------------|----------------------|-------------------------|--------------------------------|-----------------------|
| | EJERCICIO 2017 | EJERCICIOS ANTERIORES | | | EJERCICIO 2017 | EJERCICIOS ANTERIORES |
| 120170003160 - APORTACION DEL 75% DEL PLAN | 53.125,88 | 0,00 | 0,00 | 53.125,88 | 53.125,88 | 0,00 |
| 120170003172 - INGRESO PLAN EXTRAORDINARIO EMPLEO CONCEPTO: | 591,30 | 0,00 | 0,00 | 591,30 | 591,30 | 0,00 |
| 120170003173 - INGRESO PLAN EXTRAORDINARIO EMPLEO CONCEPTO : | 591,30 | 0,00 | 0,00 | 591,30 | 591,30 | 0,00 |
| 120170003179 - INGRESO 65% CERTIF.2 OBRA 142 POS 2016, RENOV. REDES | 3.742,88 | 0,00 | 0,00 | 3.742,88 | 3.742,88 | 0,00 |
| 120170003180 - APORT.PREST.SERV.SOCIALES DE ATENCION | 98.891,19 | 0,00 | 0,00 | 98.891,19 | 98.891,19 | 0,00 |
| 120170003182 - APORT.PRESTAC.SERV.SOCIALES DE ATENCION | 120,34 | 0,00 | 0,00 | 120,34 | 120,34 | 0,00 |
| 120170003183 - APORT.PRESTAC.SERV.SOCIALES DE ATENCION | 99.011,53 | 0,00 | 0,00 | 99.011,53 | 99.011,53 | 0,00 |
| 120170003221 - APORT.PREST.SERV.SOCIALES DE ATENCION | 99.011,53 | 0,00 | 0,00 | 99.011,53 | 99.011,53 | 0,00 |
| 120170003222 - APORT.PREST.SERV.SOCIALES DE ATENCION | 99.011,53 | 0,00 | 0,00 | 99.011,53 | 99.011,53 | 0,00 |



TRANSFERENCIAS Y SUBVENCIONES RECIBIDAS

EJERCICIO 2017

| CARACTERÍSTICAS | IMPORTE RECIBIDO | | IMPORTE REINTEGRABLE | IMPORTE NO REINTEGRABLE | CANTIDAD IMPUTADA A RESULTADOS | |
|--|------------------|-----------------------|----------------------|-------------------------|--------------------------------|-----------------------|
| | EJERCICIO 2017 | EJERCICIOS ANTERIORES | | | EJERCICIO 2017 | EJERCICIOS ANTERIORES |
| 120170003277 - TRANSFERENCIA DE FUNDACJA RA I DO | 288,00 | 0,00 | 0,00 | 288,00 | 288,00 | 0,00 |
| 120170003465 - INGRESO SERVICIO ESPAÑOL PARA LA | 5.334,00 | 0,00 | 0,00 | 5.334,00 | 5.334,00 | 0,00 |
| 120170003468 - APORT.CERT.2 OBRA202 POS2016,ACOND. | 4.351,19 | 0,00 | 0,00 | 4.351,19 | 4.351,19 | 0,00 |
| 120170003469 - INGRESO 65% CERTIF.3 OBRA 142 POS 2016 ,RENOV.REDES | 962,30 | 0,00 | 0,00 | 962,30 | 962,30 | 0,00 |
| 120170003513 - APORTACION JCCLM SEGUN RESOLUCION | 68.166,39 | 0,00 | 0,00 | 68.166,39 | 68.166,39 | 0,00 |
| 120170003613 - INGRESO PLAN EXTRAORDINARIO EMPLEO CONCEPTO: | 66,31 | 0,00 | 0,00 | 66,31 | 66,31 | 0,00 |
| 120170003614 - INGRESO PLAN EXTRAORDINARIO EMPLEO CONCEPTO | 68,24 | 0,00 | 0,00 | 68,24 | 68,24 | 0,00 |
| 120170003633 - APORT.PREST. SERV.SOCIALES DE | 99.011,53 | 0,00 | 0,00 | 99.011,53 | 99.011,53 | 0,00 |
| 120170003634 - INGRESO SERVICIO ESPAÑOL PARA LA | 57.628,00 | 0,00 | 0,00 | 57.628,00 | 57.628,00 | 0,00 |



TRANSFERENCIAS Y SUBVENCIONES RECIBIDAS

EJERCICIO 2017

| CARACTERÍSTICAS | IMPORTE RECIBIDO | | IMPORTE REINTEGRABLE | IMPORTE NO REINTEGRABLE | CANTIDAD IMPUTADA A RESULTADOS | |
|---|------------------|-----------------------|----------------------|-------------------------|--------------------------------|-----------------------|
| | EJERCICIO 2017 | EJERCICIOS ANTERIORES | | | EJERCICIO 2017 | EJERCICIOS ANTERIORES |
| 120170003635 - PROGRAMA AUTO.PERSONAL | 165,00 | 0,00 | 0,00 | 165,00 | 165,00 | 0,00 |
| 120170003636 - PROGRAMA ENVEJECIMIENTO ACTIVO | 247,50 | 0,00 | 0,00 | 247,50 | 247,50 | 0,00 |
| 120170003642 - J.C.C.M.MINIST.HACIENDA A TRAVES BBVA(BCL) | 757.624,94 | 0,00 | 0,00 | 757.624,94 | 757.624,94 | 0,00 |
| 120170003656 - APORT. DIPUTAC. HONOR.DIREC. Y COORD. SEGUR. SALUD | 726,00 | 0,00 | 0,00 | 726,00 | 726,00 | 0,00 |
| 120170003657 - APORT. DIPUTACION HONOR. DIREC. Y COORD. | 1.380,13 | 0,00 | 0,00 | 1.380,13 | 1.380,13 | 0,00 |
| 120170003658 - APORT. DIPUTACION HONOR.DIREC.Y COORD. | 689,76 | 0,00 | 0,00 | 689,76 | 689,76 | 0,00 |
| 120170003659 - INGRESO 60% CERTIF. 2 Y 3 OBRA PAVI. CALLES | 38.567,37 | 0,00 | 0,00 | 38.567,37 | 38.567,37 | 0,00 |
| 120170003666 - APORTACION AL PLAN EXTRAORDINARIO DE | 10.959,58 | 0,00 | 0,00 | 10.959,58 | 10.959,58 | 0,00 |
| 120170003703 - ABONO GASTOS ACTIVIDADES ESCUELAS MUNICIPALES | 17.757,62 | 0,00 | 0,00 | 17.757,62 | 17.757,62 | 0,00 |



TRANSFERENCIAS Y SUBVENCIONES RECIBIDAS

EJERCICIO 2017

| CARACTERÍSTICAS | IMPORTE RECIBIDO | | IMPORTE REINTEGRABLE | IMPORTE NO REINTEGRABLE | CANTIDAD IMPUTADA A RESULTADOS | |
|---|------------------|-----------------------|----------------------|-------------------------|--------------------------------|-----------------------|
| | EJERCICIO 2017 | EJERCICIOS ANTERIORES | | | EJERCICIO 2017 | EJERCICIOS ANTERIORES |
| 120170003791 - APORTACION A CUENTA 2º 50% PARA EL | 51.022,72 | 0,00 | 0,00 | 51.022,72 | 51.022,72 | 0,00 |
| 120170003792 - APORTACION RESTO 2º 50% PARA EL | 12.611,53 | 0,00 | 0,00 | 12.611,53 | 12.611,53 | 0,00 |
| 120170003813 - J.C.C.M.MINIST. HACIENDA A TRAVES | 757.624,94 | 0,00 | 0,00 | 757.624,94 | 757.624,94 | 0,00 |
| 120170003834 - INGRESO 60% CERTIF.4 OBRA PAVI. CALLES S.IGNAC.LOYOLA, | 15.472,91 | 0,00 | 0,00 | 15.472,91 | 15.472,91 | 0,00 |
| 120170003836 - APORT.DIPUTACION HONOR. DIREC. Y | 1.380,14 | 0,00 | 0,00 | 1.380,14 | 1.380,14 | 0,00 |
| 120170003899 - 2º ENTREGA PROGRAMA ENVEJECIMIENTO ACTIVO | 247,50 | 0,00 | 0,00 | 247,50 | 247,50 | 0,00 |
| 120170003900 - 2º ENTREGA PROGRAMA AUTO-PERSONAL | 165,00 | 0,00 | 0,00 | 165,00 | 165,00 | 0,00 |
| 120170003901 - 3º ENTREGA PROGRAMA AUTO-PERSONAL | 170,00 | 0,00 | 0,00 | 170,00 | 170,00 | 0,00 |
| 120170003902 - 3º ENTREGA PROGRAMA ENVEJECIMIENTO ACTIVO | 255,00 | 0,00 | 0,00 | 255,00 | 255,00 | 0,00 |



TRANSFERENCIAS Y SUBVENCIONES RECIBIDAS

EJERCICIO 2017

| CARACTERÍSTICAS | IMPORTE RECIBIDO | | IMPORTE REINTEGRABLE | IMPORTE NO REINTEGRABLE | CANTIDAD IMPUTADA A RESULTADOS | |
|---|------------------|-----------------------|----------------------|-------------------------|--------------------------------|-----------------------|
| | EJERCICIO 2017 | EJERCICIOS ANTERIORES | | | EJERCICIO 2017 | EJERCICIOS ANTERIORES |
| 120170003903 - APORT. PREST.SERV. SOCIALES DE ATENCION PRIMARIA | 97.544,43 | 0,00 | 0,00 | 97.544,43 | 97.544,43 | 0,00 |
| 120170003904 - APORTACION AL PLAN CONCERTADO AÑO 2017. | 1.467,11 | 0,00 | 0,00 | 1.467,11 | 1.467,11 | 0,00 |
| 120170004221 - SUBVENCION TRANSPORTE URBANO | 101.077,47 | 0,00 | 0,00 | 101.077,47 | 101.077,47 | 0,00 |
| 120170004267 - SUBVENCION EXCMA. DIPUTAC. PARA SUSTIT. | 3.000,00 | 0,00 | 0,00 | 3.000,00 | 3.000,00 | 0,00 |
| 120170004320 - J.C.C.M.MINIST.HACIENDA A TRAVES BBVA(BCL) | 757.624,94 | 0,00 | 0,00 | 757.624,94 | 757.624,94 | 0,00 |
| 120170004323 - INGRESO PLAN EXTRAORDINARIO EMPLEO CONCEPTO : | 119,30 | 0,00 | 0,00 | 119,30 | 119,30 | 0,00 |
| 120170004353 - INSTITUTO DE LA MUJER SUBVENCION | 1.409,93 | 0,00 | 0,00 | 1.409,93 | 1.409,93 | 0,00 |
| 120160003539 - REINTEGRO CANTIDAD NO EJECUTADA DEL | -6.593,80 | 0,00 | 0,00 | -6.593,80 | -6.593,80 | 0,00 |
| 120170000038 - J.C.C.M.MINIST.HACIEND. DEVOL.INGRESO (AÑO | -26.426,57 | 0,00 | 0,00 | -26.426,57 | -26.426,57 | 0,00 |



TRANSFERENCIAS Y SUBVENCIONES RECIBIDAS

EJERCICIO 2017

| CARACTERÍSTICAS | IMPORTE RECIBIDO | | IMPORTE REINTEGRABLE | IMPORTE NO REINTEGRABLE | CANTIDAD IMPUTADA A RESULTADOS | |
|---|------------------|-----------------------|----------------------|-------------------------|--------------------------------|-----------------------|
| | EJERCICIO 2017 | EJERCICIOS ANTERIORES | | | EJERCICIO 2017 | EJERCICIOS ANTERIORES |
| 120170000249 - J.C.C.M.MINIST. HACIEN.DEVOL.INGRESO(| -26.426,57 | 0,00 | 0,00 | -26.426,57 | -26.426,57 | 0,00 |
| 120170000485 - J.C.C.M.MINIST. HACIEND.DEVOL.INGRES | -26.426,57 | 0,00 | 0,00 | -26.426,57 | -26.426,57 | 0,00 |
| 120170000511 - REINTEGRO SUBVENCION PROYECTO Nº23593 DEL | -277.975,09 | 0,00 | 0,00 | -277.975,09 | -277.975,09 | 0,00 |
| 120170000890 - J.C.C.M.MINIST. HACIEND. DEVOL.INGRESO (AÑO | -26.426,57 | 0,00 | 0,00 | -26.426,57 | -26.426,57 | 0,00 |
| 120170001438 - J.C.C.M.MINIST.HACIEND. DEVOL.INGRESO(AÑO | -26.426,57 | 0,00 | 0,00 | -26.426,57 | -26.426,57 | 0,00 |
| 120170001576 - DEVOLUCION SUBVENCION 2016. | -600,00 | 0,00 | 0,00 | -600,00 | -600,00 | 0,00 |
| 120170001705 - J.C.C.M.MINIST.HACIEND. DEVOL. INGRESO (AÑO | -26.426,57 | 0,00 | 0,00 | -26.426,57 | -26.426,57 | 0,00 |
| 120170002030 - J.C.C.M.MINIST.HACIENDA DEVOL.INGRESO (AÑO | -26.426,57 | 0,00 | 0,00 | -26.426,57 | -26.426,57 | 0,00 |
| 120170002378 - J.C.C.M.MINIST.HACIENDA DEVOL.INGRESO (AÑO | -26.426,57 | 0,00 | 0,00 | -26.426,57 | -26.426,57 | 0,00 |



TRANSFERENCIAS Y SUBVENCIONES RECIBIDAS

EJERCICIO 2017

| CARACTERÍSTICAS | IMPORTE RECIBIDO | | IMPORTE REINTEGRABLE | IMPORTE NO REINTEGRABLE | CANTIDAD IMPUTADA A RESULTADOS | |
|---|------------------|--------------------------|-------------------------|----------------------------|--------------------------------|--------------------------|
| | EJERCICIO 2017 | EJERCICIOS ANTERIORES | | | EJERCICIO 2017 | EJERCICIOS ANTERIORES |
| 120170002695 - J.C.C.M.MINIST.HACIE.DE VOL.INGRESO (AÑO 2008 | -26.426,67 | 0,00 | 0,00 | -26.426,67 | -26.426,67 | 0,00 |
| 120170003137 - J.C.C.M.MINIST.HACIEN.D EVOL.INGRESO (AÑO 2008 | -26.426,57 | 0,00 | 0,00 | -26.426,57 | -26.426,57 | 0,00 |
| 120170003645 - J.C.C.M.MINIST. HACIEND.DEV.INGRESO | -26.426,57 | 0,00 | 0,00 | -26.426,57 | -26.426,57 | 0,00 |
| 120170003818 - J.C.C.M.MINIST.HACIEND. DEV.INGRESO (AÑO 2008 | -26.426,57 | 0,00 | 0,00 | -26.426,57 | -26.426,57 | 0,00 |
| TOTAL | 10.499.299,22 | 0,00 | 0,00 | 10.499.299,22 | 10.499.299,22 | 0,00 |



TRANSFERENCIAS Y SUBVENCIONES CONCEDIDAS

| CARACTERÍSTICAS | NIF DEL PERCEPTOR | DENOMINACIÓN DEL PERCEPTOR | IMPORTE | FINALIDAD | REINTEGROS |
|---|-------------------|---|------------|-----------|------------|
| PRIMER 50% DE LA APORTACION ANUAL CONSORCIO C. DE CUENCA. ANUALIDAD 2017. | Q1600425A | CONSORCIO DE LA CIUDAD DE CUENCA | 150.000,00 | Varios | 0,00 |
| 1er. 50% Convenio con Agrupación Prov.Hostelería y Comercio de Cuenca para actuaciones de promoción turística | G16011421 | AGRUPACION PROVINCIAL DE HOSTELERIA Y TURISMO DE CUENCA | 7.500,00 | Varios | 0,00 |
| 1º 50% año 2017, CONV. COLABORACION AYUDAS SITUACIONES DE EMERGENCIA Y | Q2866001G | ASAMBLEA PROVINCIAL CRUZ ROJA | 5.000,00 | Varios | 0,00 |
| 20% RESTANTE BECA. | 04635478N | HORTELANO PALACIOS ANA JULIANA | 756,80 | Varios | 0,00 |
| 20% RESTANTE BECA. | 04633845N | JURADO ARROYO ESTEFANIA | 756,80 | Varios | 0,00 |
| 20% RESTANTE BECA. | 04629480V | SAIZ COLMENA ANGELA | 756,80 | Varios | 0,00 |
| 20% RESTANTE BECA. | 04636980L | ALVAREZ FERNANDEZ ANA | 756,80 | Varios | 0,00 |
| 20% RESTANTE BECA. | 04635090S | ALVAREZ FERNANDEZ NORA | 665,40 | Varios | 0,00 |
| 20% RESTANTE BECA. | 04611016E | GOMEZ SORIA ELENA | 665,40 | Varios | 0,00 |
| 20% RESTANTE BECA. | 04637144E | ARGUDO GARCIA LAURA | 665,40 | Varios | 0,00 |
| 20% RESTANTE BECA. | 04634462P | BODOQUE ESCRIBANO JONATHAN | 665,40 | Varios | 0,00 |



TRANSFERENCIAS Y SUBVENCIONES CONCEDIDAS

| CARACTERÍSTICAS | NIF DEL PERCEPTOR | DENOMINACIÓN DEL PERCEPTOR | IMPORTE | FINALIDAD | REINTEGROS |
|---|-------------------|---|------------|-----------|------------|
| 2017010911 CUOTA ASOCIADO RED CLIMA 2017 | G28783991 | FEDERACION ESPA.MUNICIPIOS Y PROVINCIAS. | 300,00 | Varios | 0,00 |
| 2017014265 CUOTA DE MIEMBRO DEL SPAIN CONVENTION BUREAU 2017 | G28783991 | FEDERACION ESPA.MUNICIPIOS Y PROVINCIAS. | 3.515,00 | Varios | 0,00 |
| 2017025433 DOTACION ECONOMICA DEL GALARDON POESIA FEDERICO MUELAS 2016 | 811230117 | TORRES RODRIGUEZ YONNIER | 1.500,00 | Varios | 0,00 |
| 2º pago (50%) Convenio con Agrupación Prov. de Hostelería y Comercio de Cuenca para actuaciones promoción | G16011421 | AGRUPACION PROVINCIAL DE HOSTELERIA Y TURISMO DE CUENCA | 7.500,00 | Varios | 0,00 |
| A CUENTA APORTACION ANUAL GERENCIA URB. AÑO 2017 | P1600043B | GERENCIA MUNICIPAL DE URBANISMO DEL AYUNTAMIENTO CUENCA | 20.000,00 | Varios | 0,00 |
| A CUENTA DE LA APORTACION ANUAL FUNDAC. CULTURA. AÑO 2017 | G16208639 | FUNDACION P.DE CULTURA CIUDAD DE CUENCA | 50.000,00 | Varios | 0,00 |
| APORTACION FUNDAC. CULTURA. AÑO 2017 A CUENTA | G16208639 | FUNDACION P.DE CULTURA CIUDAD DE CUENCA | 50.000,00 | Varios | 0,00 |
| APORTACION A CONSORC. C. DE CUENCA PARA ENCOMIENDA GESTION REHAB. CASA CORREGIDOS. | Q1600425A | CONSORCIO DE LA CIUDAD DE CUENCA | 656.250,30 | Varios | 0,00 |
| APORTACION A CUENTA OA IMD. AÑO 2017 | P6690003F | INSTITUTO MUNICIPAL DE DEPORTES-CUENCA | 100.000,00 | Varios | 0,00 |
| APORTACION ANUAL " A CUENTA" A LA GERENCIA URB. AÑO 2017 | P1600043B | GERENCIA MUNICIPAL DE URBANISMO DEL AYUNTAMIENTO CUENCA | 100.000,00 | Varios | 0,00 |
| APORTACION ANUAL "A CUENTA" OA IMD. AÑO 2017 | P6690003F | INSTITUTO MUNICIPAL DE DEPORTES-CUENCA | 100.000,00 | Varios | 0,00 |



TRANSFERENCIAS Y SUBVENCIONES CONCEDIDAS

| CARACTERÍSTICAS | NIF DEL PERCEPTOR | DENOMINACIÓN DEL PERCEPTOR | IMPORTE | FINALIDAD | REINTEGROS |
|--|-------------------|-------------------------------------|------------|-----------|------------|
| APORTACION ANUAL EMPRESA AGUAS DE CUENCA. AÑO 2017. NOMINA AGOSTO DE 2017. | A16235152 | EMPRESA PUBLICA AGUAS DE CUENCA S.A | 141.862,77 | Varios | 0,00 |
| APORTACION ANUAL EMPRESA AGUAS DE CUENCA. AÑO 2017. NOMINA MES DE JULIO DE 2017. | A16235152 | EMPRESA PUBLICA AGUAS DE CUENCA S.A | 141.862,77 | Varios | 0,00 |
| APORTACION ANUAL EMPRESA AGUAS DE CUENCA. AÑO 2017. NOMINA MES DE JUNIO DE 2017. | A16235152 | EMPRESA PUBLICA AGUAS DE CUENCA S.A | 141.862,77 | Varios | 0,00 |
| APORTACION ANUAL EMPRESA AGUAS DE CUENCA. AÑO 2017. NOMINA OCTUBRE 2017. | A16235152 | EMPRESA PUBLICA AGUAS DE CUENCA S.A | 141.862,77 | Varios | 0,00 |
| APORTACION ANUAL EMPRESA AGUAS DE CUENCA. AÑO 2017. NOMINA SEPTIEMBRE DE 2017. | A16235152 | EMPRESA PUBLICA AGUAS DE CUENCA S.A | 141.862,77 | Varios | 0,00 |
| APORTACION ANUAL EMPRESA AGUAS DE CUENCA. AÑO 2017. NOMINAS MES DE DICIEMBRE DE | A16235152 | EMPRESA PUBLICA AGUAS DE CUENCA S.A | 141.862,77 | Varios | 0,00 |
| APORTACION ANUAL EMPRESA AGUAS DE CUENCA. AÑO 2017. NOMINAS MES DE NOVIEMBRE DE | A16235152 | EMPRESA PUBLICA AGUAS DE CUENCA S.A | 141.862,77 | Varios | 0,00 |
| APORTACION ANUAL EMPRESA AGUAS DE CUENCA. AÑO 2017. PAGO NOMINAS ABRIL 2017. | A16235152 | EMPRESA PUBLICA AGUAS DE CUENCA S.A | 141.862,77 | Varios | 0,00 |
| APORTACION ANUAL EMPRESA AGUAS DE CUENCA. AÑO 2017. PAGO NOMINAS ENERO 2017. | A16235152 | EMPRESA PUBLICA AGUAS DE CUENCA S.A | 141.862,77 | Varios | 0,00 |
| APORTACION ANUAL EMPRESA AGUAS DE CUENCA. AÑO 2017. PAGO NOMINAS FEBRERO 2017. | A16235152 | EMPRESA PUBLICA AGUAS DE CUENCA S.A | 141.862,77 | Varios | 0,00 |
| APORTACION ANUAL EMPRESA AGUAS DE CUENCA. AÑO 2017. PAGO NOMINAS MARZO 2017. | A16235152 | EMPRESA PUBLICA AGUAS DE CUENCA S.A | 141.862,77 | Varios | 0,00 |



TRANSFERENCIAS Y SUBVENCIONES CONCEDIDAS

| CARACTERÍSTICAS | NIF DEL PERCEPTOR | DENOMINACIÓN DEL PERCEPTOR | IMPORTE | FINALIDAD | REINTEGROS |
|---|-------------------|---|-------------|-----------|------------|
| APORTACION ANUAL EMPRESA AGUAS DE CUENCA. AÑO 2017. PAGO NOMINAS MAYO 2017. | A16235152 | EMPRESA PUBLICA AGUAS DE CUENCA S.A | 141.862,77 | Varios | 0,00 |
| APORTACION ANUAL EMPRESA AGUAS DE CUENCA. AÑO 2017. PAGO NOMINAS MAYO 2017. | A16235152 | EMPRESA PUBLICA AGUAS DE CUENCA S.A | 141.862,77 | Varios | 0,00 |
| APORTACION ANUAL EMPRESA AGUAS DE CUENCA. AÑO 2017. PAGO NOMINAS MAYO 2017. ANULADO POR | A16235152 | EMPRESA PUBLICA AGUAS DE CUENCA S.A | -141.862,77 | Varios | 0,00 |
| APORTACION ANUAL FUNDAC. CULTURA. AÑO 2017 "RESTO DEL TOTAL" | G16208639 | FUNDACION P.DE CULTURA CIUDAD DE CUENCA | 50.000,00 | Varios | 0,00 |
| APORTACION ANUAL FUNDAC. CULTURA. AÑO 2017 (A CUENTA). | G16208639 | FUNDACION P.DE CULTURA CIUDAD DE CUENCA | 50.000,00 | Varios | 0,00 |
| APORTACION ANUAL FUNDAC. CULTURA. AÑO 2017, "A CUENTA". | G16208639 | FUNDACION P.DE CULTURA CIUDAD DE CUENCA | 50.000,00 | Varios | 0,00 |
| APORTACION ANUAL FUNDAC. CULTURA. AÑO 2017, "A CUENTA". | G16208639 | FUNDACION P.DE CULTURA CIUDAD DE CUENCA | 50.000,00 | Varios | 0,00 |
| APORTACION ANUAL GERENCIA URB. AÑO 2017 | P1600043B | GERENCIA MUNICIPAL DE URBANISMO DEL AYUNTAMIENTO CUENCA | 50.000,00 | Varios | 0,00 |
| APORTACION ANUAL GERENCIA URB. AÑO 2017 "A CUENTA". | P1600043B | GERENCIA MUNICIPAL DE URBANISMO DEL AYUNTAMIENTO CUENCA | 100.000,00 | Varios | 0,00 |
| APORTACION ANUAL GERENCIA URB. AÑO 2017 "A CUENTA". | P1600043B | GERENCIA MUNICIPAL DE URBANISMO DEL AYUNTAMIENTO CUENCA | 100.000,00 | Varios | 0,00 |
| APORTACION ANUAL GERENCIA URB. AÑO 2017 "A CUENTA". | P1600043B | GERENCIA MUNICIPAL DE URBANISMO DEL AYUNTAMIENTO CUENCA | 100.000,00 | Varios | 0,00 |



TRANSFERENCIAS Y SUBVENCIONES CONCEDIDAS

| CARACTERÍSTICAS | NIF DEL PERCEPTOR | DENOMINACIÓN DEL PERCEPTOR | IMPORTE | FINALIDAD | REINTEGROS |
|---|-------------------|---|------------|-----------|------------|
| APORTACION ANUAL GERENCIA URB. AÑO 2017 "A CUENTA". | P1600043B | GERENCIA MUNICIPAL DE URBANISMO DEL AYUNTAMIENTO CUENCA | 50.000,00 | Varios | 0,00 |
| APORTACION ANUAL GERENCIA URB. AÑO 2017 (A CUENTA). | P1600043B | GERENCIA MUNICIPAL DE URBANISMO DEL AYUNTAMIENTO CUENCA | 150.000,00 | Varios | 0,00 |
| APORTACION ANUAL GERENCIA URB. AÑO 2017 (RESTO). | P1600043B | GERENCIA MUNICIPAL DE URBANISMO DEL AYUNTAMIENTO CUENCA | 134.000,00 | Varios | 0,00 |
| APORTACION ANUAL GERENCIA URB. AÑO 2017 (A CUENTA). | P1600043B | GERENCIA MUNICIPAL DE URBANISMO DEL AYUNTAMIENTO CUENCA | 100.000,00 | Varios | 0,00 |
| APORTACION ANUAL GERENCIA URB. AÑO 2017, " A CUENTA". | P1600043B | GERENCIA MUNICIPAL DE URBANISMO DEL AYUNTAMIENTO CUENCA | 100.000,00 | Varios | 0,00 |
| APORTACION ANUAL INSTITUTO MUN. DE DEPORTES AÑO 2017 (RESTO). | P6690003F | INSTITUTO MUNICIPAL DE DEPORTES-CUENCA | 51.723,14 | Varios | 0,00 |
| APORTACION ANUAL O.A. IMD. AÑO 2017. | P6690003F | INSTITUTO MUNICIPAL DE DEPORTES-CUENCA | 67.835,18 | Varios | 0,00 |
| APORTACION ANUAL OA IMD. AÑO 2017 | P6690003F | INSTITUTO MUNICIPAL DE DEPORTES-CUENCA | 32.164,82 | Varios | 0,00 |
| APORTACION ANUAL OA IMD. AÑO 2017 | P6690003F | INSTITUTO MUNICIPAL DE DEPORTES-CUENCA | 50.000,00 | Varios | 0,00 |
| APORTACION ANUAL OA IMD. AÑO 2017 " A CUENTA". | P6690003F | INSTITUTO MUNICIPAL DE DEPORTES-CUENCA | 200.000,00 | Varios | 0,00 |
| APORTACION ANUAL OA IMD. AÑO 2017 "A CUENTA". | P6690003F | INSTITUTO MUNICIPAL DE DEPORTES-CUENCA | 200.000,00 | Varios | 0,00 |



TRANSFERENCIAS Y SUBVENCIONES CONCEDIDAS

| CARACTERÍSTICAS | NIF DEL PERCEPTOR | DENOMINACIÓN DEL PERCEPTOR | IMPORTE | FINALIDAD | REINTEGROS |
|---|-------------------|--|------------|-----------|------------|
| APORTACION ANUAL OA IMD. AÑO 2017 "A CUENTA". | P6690003F | INSTITUTO MUNICIPAL DE DEPORTES-CUENCA | 100.000,00 | Varios | 0,00 |
| APORTACION ANUAL OA IMD. AÑO 2017 "A CUENTA". | P6690003F | INSTITUTO MUNICIPAL DE DEPORTES-CUENCA | 250.000,00 | Varios | 0,00 |
| APORTACION ANUAL OA IMD. AÑO 2017 "A CUENTA". | P6690003F | INSTITUTO MUNICIPAL DE DEPORTES-CUENCA | 150.000,00 | Varios | 0,00 |
| APORTACION ANUAL OA IMD. AÑO 2017 (A CUENTA). | P6690003F | INSTITUTO MUNICIPAL DE DEPORTES-CUENCA | 250.000,00 | Varios | 0,00 |
| APORTACION ANUAL OA IMD. AÑO 2017 (A CUENTA). | P6690003F | INSTITUTO MUNICIPAL DE DEPORTES-CUENCA | 150.000,00 | Varios | 0,00 |
| APORTACION ANUAL OA IMD. AÑO 2017 (A CUENTA). | P6690003F | INSTITUTO MUNICIPAL DE DEPORTES-CUENCA | 100.000,00 | Varios | 0,00 |
| APORTACION ANUAL OA IMD. AÑO 2017- EN PARTE PARA COMPENS FAB. MADERAS. 2/2017 IMD- FORMALIZ. | P6690003F | INSTITUTO MUNICIPAL DE DEPORTES-CUENCA | 47.895,56 | Varios | 0,00 |
| APORTACION ANUAL OA IMD. AÑO 2017- en parte para compensac. fras. fab. maderas imd. n. 4/2017 | P6690003F | INSTITUTO MUNICIPAL DE DEPORTES-CUENCA | 26.952,97 | Varios | 0,00 |
| APORTACION ANUAL OA IMD. AÑO 2017-COMPENSACION 3/201/ IMD | P6690003F | INSTITUTO MUNICIPAL DE DEPORTES-CUENCA | 23.428,33 | Varios | 0,00 |
| APORTACION ANUAL PAT. PROMOC. ECONOMICA. AÑO 2017 " A CUENTA". | P6660001F | PATRONATO PROMOC. ECONOMICA MUNICIPAL | 20.000,00 | Varios | 0,00 |
| APORTACION ANUAL PAT. PROMOC. ECONOMICA. AÑO 2017 "A CUENTA". | P6660001F | PATRONATO PROMOC. ECONOMICA MUNICIPAL | 50.000,00 | Varios | 0,00 |



TRANSFERENCIAS Y SUBVENCIONES CONCEDIDAS

| CARACTERÍSTICAS | NIF DEL PERCEPTOR | DENOMINACIÓN DEL PERCEPTOR | IMPORTE | FINALIDAD | REINTEGROS |
|--|-------------------|---|------------|-----------|------------|
| APORTACION ANUAL PAT. PROMOC. ECONOMICA. AÑO 2017 (A CUENTA). | P6660001F | PATRONATO PROMOC. ECONOMICA MUNICIPAL | 100.000,00 | Varios | 0,00 |
| APORTACION ANUAL PAT. PROMOC. ECONOMICA. AÑO 2017 (A CUENTA). | P6660001F | PATRONATO PROMOC. ECONOMICA MUNICIPAL | 10.000,00 | Varios | 0,00 |
| APORTACION ANUAL PAT. PROMOC. ECONOMICA. AÑO 2017,"A CUENTA". | P6660001F | PATRONATO PROMOC. ECONOMICA MUNICIPAL | 80.000,00 | Varios | 0,00 |
| APORTACION ANUAL PPE AÑO 2017. | P6660001F | PATRONATO PROMOC. ECONOMICA MUNICIPAL | 100.000,00 | Varios | 0,00 |
| APORTACION EDICION 2016 SEMANA DE MUSICA RELIGIOSA DE CUENCA (2º 50% UNA VEZ JUSTIFICADA LA | G16203978 | FUNDACION PATRONATO SEMANA MUSICA RELIGIOSA DE CUENCA | 52.500,00 | Varios | 0,00 |
| APORTACION EXCMO. AYUNTAMIENTO AL PROGRAMA CUENTA CONMIGO PARA ESTUDIAR | G16217762 | FUND.EDU.Y CUL.LUCAS AGUIRRE-LUISA NATAL | 3.000,00 | Varios | 0,00 |
| APORTACION MUNICIPAL A FUNDACION PATRONATO SEMANA MUSICA RELIGIOSA AÑO 2017.(PAGO | G16203978 | FUNDACION PATRONATO SEMANA MUSICA RELIGIOSA DE CUENCA | 52.500,00 | Varios | 0,00 |
| APORTACION MUNICIPAL MANCOMUNIDAD RESIDUOS RIO JUCAR (PRIMER SEMESTRE 2.017) | P1600016H | MANCOMUNIDAD RECOGID.RESIDUOS RIO JUCAR | 25.381,90 | Varios | 0,00 |
| APORTACION MUSEO SEMANA SANTA 2017 | G16270977 | FUNDACION MUSEO DE LA SEMANA SANTA DE CUENCA | 15.000,00 | Varios | 0,00 |
| ASIGNACION GRUPOS POLITICOS MES DE ABRIL DE 2017. | V16247488 | GRUPO MUNICIPAL DEL PARTIDO POPULAR | 3.690,00 | Varios | 0,00 |
| ASIGNACION GRUPOS POLITICOS MES DE ABRIL DE 2017. | G28477727 | P.S.O.E. PROGRESISTAS. GRUPO MUNICIPAL | 3.348,00 | Varios | 0,00 |



TRANSFERENCIAS Y SUBVENCIONES CONCEDIDAS

| CARACTERÍSTICAS | NIF DEL PERCEPTOR | DENOMINACIÓN DEL PERCEPTOR | IMPORTE | FINALIDAD | REINTEGROS |
|---|-------------------|--|----------|-----------|------------|
| ASIGNACION GRUPOS POLITICOS MES DE ABRIL DE 2017. | G16321812 | GRUPO MUNICIPAL CIUDADANOS CS CUENCA | 1.296,00 | Varios | 0,00 |
| ASIGNACION GRUPOS POLITICOS MES DE ABRIL DE 2017. | G16321804 | GRUPO MUNICIPAL IZQUIERDA UNIDA | 1.296,00 | Varios | 0,00 |
| ASIGNACION GRUPOS POLITICOS MES DE AGOSTO DE 2017. | G16321812 | GRUPO MUNICIPAL CIUDADANOS CS CUENCA | 1.036,80 | Varios | 0,00 |
| ASIGNACION GRUPOS POLITICOS MES DE AGOSTO DE 2017. | G16321804 | GRUPO MUNICIPAL IZQUIERDA UNIDA | 1.036,80 | Varios | 0,00 |
| ASIGNACION GRUPOS POLITICOS MES DE AGOSTO DE 2017. | G28477727 | P.S.O.E. PROGRESISTAS. GRUPO MUNICIPAL | 2.678,40 | Varios | 0,00 |
| ASIGNACION GRUPOS POLITICOS MES DE AGOSTO DE 2017. | V16247488 | GRUPO MUNICIPAL DEL PARTIDO POPULAR | 2.952,00 | Varios | 0,00 |
| ASIGNACION GRUPOS POLITICOS MES DE DICIEMBRE DE 2017. | G16321812 | GRUPO MUNICIPAL CIUDADANOS CS CUENCA | 1.036,80 | Varios | 0,00 |
| ASIGNACION GRUPOS POLITICOS MES DE DICIEMBRE DE 2017. | G16321804 | GRUPO MUNICIPAL IZQUIERDA UNIDA | 1.036,80 | Varios | 0,00 |
| ASIGNACION GRUPOS POLITICOS MES DE DICIEMBRE DE 2017. | G28477727 | P.S.O.E. PROGRESISTAS. GRUPO MUNICIPAL | 2.678,40 | Varios | 0,00 |
| ASIGNACION GRUPOS POLITICOS MES DE DICIEMBRE DE 2017. | V16247488 | GRUPO MUNICIPAL DEL PARTIDO POPULAR | 2.952,00 | Varios | 0,00 |
| ASIGNACION GRUPOS POLITICOS MES DE ENERO DE 2017. | G16321804 | GRUPO MUNICIPAL IZQUIERDA UNIDA | 1.296,00 | Varios | 0,00 |



TRANSFERENCIAS Y SUBVENCIONES CONCEDIDAS

| CARACTERÍSTICAS | NIF DEL PERCEPTOR | DENOMINACIÓN DEL PERCEPTOR | IMPORTE | FINALIDAD | REINTEGROS |
|---|-------------------|--|----------|-----------|------------|
| ASIGNACION GRUPOS POLITICOS MES DE ENERO DE 2017. | G16321812 | GRUPO MUNICIPAL CIUDADANOS CS CUENCA | 1.296,00 | Varios | 0,00 |
| ASIGNACION GRUPOS POLITICOS MES DE ENERO DE 2017. | G28477727 | P.S.O.E. PROGRESISTAS. GRUPO MUNICIPAL | 3.348,00 | Varios | 0,00 |
| ASIGNACION GRUPOS POLITICOS MES DE ENERO DE 2017. | V16247488 | GRUPO MUNICIPAL DEL PARTIDO POPULAR | 3.690,00 | Varios | 0,00 |
| ASIGNACION GRUPOS POLITICOS MES DE FEBRERO DE 2017. | G16321804 | GRUPO MUNICIPAL IZQUIERDA UNIDA | 1.296,00 | Varios | 0,00 |
| ASIGNACION GRUPOS POLITICOS MES DE FEBRERO DE 2017. | G16321812 | GRUPO MUNICIPAL CIUDADANOS CS CUENCA | 1.296,00 | Varios | 0,00 |
| ASIGNACION GRUPOS POLITICOS MES DE FEBRERO DE 2017. | G28477727 | P.S.O.E. PROGRESISTAS. GRUPO MUNICIPAL | 3.348,00 | Varios | 0,00 |
| ASIGNACION GRUPOS POLITICOS MES DE FEBRERO DE 2017. | V16247488 | GRUPO MUNICIPAL DEL PARTIDO POPULAR | 3.690,00 | Varios | 0,00 |
| ASIGNACION GRUPOS POLITICOS MES DE JULIO DE 2017. | G16321812 | GRUPO MUNICIPAL CIUDADANOS CS CUENCA | 1.036,80 | Varios | 0,00 |
| ASIGNACION GRUPOS POLITICOS MES DE JULIO DE 2017. | G28477727 | P.S.O.E. PROGRESISTAS. GRUPO MUNICIPAL | 2.678,40 | Varios | 0,00 |
| ASIGNACION GRUPOS POLITICOS MES DE JULIO DE 2017. | V16247488 | GRUPO MUNICIPAL DEL PARTIDO POPULAR | 2.952,00 | Varios | 0,00 |
| ASIGNACION GRUPOS POLITICOS MES DE JUNIO DE 2017. | G16321804 | GRUPO MUNICIPAL IZQUIERDA UNIDA | 1.036,80 | Varios | 0,00 |



TRANSFERENCIAS Y SUBVENCIONES CONCEDIDAS

| CARACTERÍSTICAS | NIF DEL PERCEPTOR | DENOMINACIÓN DEL PERCEPTOR | IMPORTE | FINALIDAD | REINTEGROS |
|---|-------------------|--|----------|-----------|------------|
| ASIGNACION GRUPOS POLITICOS MES DE JUNIO DE 2017. | G16321812 | GRUPO MUNICIPAL CIUDADANOS CS CUENCA | 1.036,80 | Varios | 0,00 |
| ASIGNACION GRUPOS POLITICOS MES DE JUNIO DE 2017. | G28477727 | P.S.O.E. PROGRESISTAS. GRUPO MUNICIPAL | 2.678,40 | Varios | 0,00 |
| ASIGNACION GRUPOS POLITICOS MES DE JUNIO DE 2017. | V16247488 | GRUPO MUNICIPAL DEL PARTIDO POPULAR | 2.952,00 | Varios | 0,00 |
| ASIGNACION GRUPOS POLITICOS MES DE MARZO DE 2017. | V16247488 | GRUPO MUNICIPAL DEL PARTIDO POPULAR | 3.690,00 | Varios | 0,00 |
| ASIGNACION GRUPOS POLITICOS MES DE MARZO DE 2017. | G28477727 | P.S.O.E. PROGRESISTAS. GRUPO MUNICIPAL | 3.348,00 | Varios | 0,00 |
| ASIGNACION GRUPOS POLITICOS MES DE MARZO DE 2017. | G16321812 | GRUPO MUNICIPAL CIUDADANOS CS CUENCA | 1.296,00 | Varios | 0,00 |
| ASIGNACION GRUPOS POLITICOS MES DE MARZO DE 2017. | G16321804 | GRUPO MUNICIPAL IZQUIERDA UNIDA | 1.296,00 | Varios | 0,00 |
| ASIGNACION GRUPOS POLITICOS MES DE MAYO DE 2017. | V16247488 | GRUPO MUNICIPAL DEL PARTIDO POPULAR | 3.690,00 | Varios | 0,00 |
| ASIGNACION GRUPOS POLITICOS MES DE MAYO DE 2017. | G28477727 | P.S.O.E. PROGRESISTAS. GRUPO MUNICIPAL | 3.348,00 | Varios | 0,00 |
| ASIGNACION GRUPOS POLITICOS MES DE MAYO DE 2017. | G16321812 | GRUPO MUNICIPAL CIUDADANOS CS CUENCA | 1.296,00 | Varios | 0,00 |
| ASIGNACION GRUPOS POLITICOS MES DE MAYO DE 2017. | G16321804 | GRUPO MUNICIPAL IZQUIERDA UNIDA | 1.296,00 | Varios | 0,00 |



TRANSFERENCIAS Y SUBVENCIONES CONCEDIDAS

| CARACTERÍSTICAS | NIF DEL PERCEPTOR | DENOMINACIÓN DEL PERCEPTOR | IMPORTE | FINALIDAD | REINTEGROS |
|--|-------------------|--|----------|-----------|------------|
| ASIGNACION GRUPOS POLITICOS MES DE NOVIEMBRE DE 2017. | G16321812 | GRUPO MUNICIPAL CIUDADANOS CS CUENCA | 1.036,80 | Varios | 0,00 |
| ASIGNACION GRUPOS POLITICOS MES DE NOVIEMBRE DE 2017. | G16321804 | GRUPO MUNICIPAL IZQUIERDA UNIDA | 1.036,80 | Varios | 0,00 |
| ASIGNACION GRUPOS POLITICOS MES DE NOVIEMBRE DE 2017. | G28477727 | P.S.O.E. PROGRESISTAS. GRUPO MUNICIPAL | 2.678,40 | Varios | 0,00 |
| ASIGNACION GRUPOS POLITICOS MES DE NOVIEMBRE DE 2017. | V16247488 | GRUPO MUNICIPAL DEL PARTIDO POPULAR | 2.952,00 | Varios | 0,00 |
| ASIGNACION GRUPOS POLITICOS MES DE OCTUBRE DE 2017. | G16321812 | GRUPO MUNICIPAL CIUDADANOS CS CUENCA | 1.036,80 | Varios | 0,00 |
| ASIGNACION GRUPOS POLITICOS MES DE OCTUBRE DE 2017. | G16321804 | GRUPO MUNICIPAL IZQUIERDA UNIDA | 1.036,80 | Varios | 0,00 |
| ASIGNACION GRUPOS POLITICOS MES DE OCTUBRE DE 2017. | G28477727 | P.S.O.E. PROGRESISTAS. GRUPO MUNICIPAL | 2.678,40 | Varios | 0,00 |
| ASIGNACION GRUPOS POLITICOS MES DE OCTUBRE DE 2017. | V16247488 | GRUPO MUNICIPAL DEL PARTIDO POPULAR | 2.952,00 | Varios | 0,00 |
| ASIGNACION GRUPOS POLITICOS MES DE SEPTIEMBRE DE 2017. | G16321812 | GRUPO MUNICIPAL CIUDADANOS CS CUENCA | 1.036,80 | Varios | 0,00 |
| ASIGNACION GRUPOS POLITICOS MES DE SEPTIEMBRE DE 2017. | G16321804 | GRUPO MUNICIPAL IZQUIERDA UNIDA | 1.036,80 | Varios | 0,00 |
| ASIGNACION GRUPOS POLITICOS MES DE SEPTIEMBRE DE 2017. | G28477727 | P.S.O.E. PROGRESISTAS. GRUPO MUNICIPAL | 2.678,40 | Varios | 0,00 |



TRANSFERENCIAS Y SUBVENCIONES CONCEDIDAS

| CARACTERÍSTICAS | NIF DEL PERCEPTOR | DENOMINACIÓN DEL PERCEPTOR | IMPORTE | FINALIDAD | REINTEGROS |
|---|-------------------|---|-----------|-----------|------------|
| ASIGNACION GRUPOS POLITICOS MES DE SEPTIEMBRE DE 2017. | V16247488 | GRUPO MUNICIPAL DEL PARTIDO POPULAR | 2.952,00 | Varios | 0,00 |
| ASIGNACION GRUPOS POLITICOS, MES DE JULIO DE 2017. | G16321804 | GRUPO MUNICIPAL IZQUIERDA UNIDA | 1.036,80 | Varios | 0,00 |
| cantidad pendiente de pago a ASPADEC años 2014 y 2016 segun sentencia 117/17 del Juzgado Conten-Advo. nº 1 Cuenca | G16011371 | ASPADEC -ASOC PADRES DEFIC. CUENCA- | 10.687,68 | Varios | 0,00 |
| Compensación siocial por el servicio Municipal de Transportes urbanos colectivo de viajeros en la ciudad de | B16303703 | LINEAS URBANAS DE CUENCA | 6.016,67 | Varios | 0,00 |
| Compensación siocial por el servicio Municipal de Transportes urbanos colectivo de viajeros en la ciudad de | B16303703 | LINEAS URBANAS DE CUENCA | 6.016,67 | Varios | 0,00 |
| Compensación siocial por el servicio Municipal de Transportes urbanos colectivo de viajeros en la ciudad de | B16303703 | LINEAS URBANAS DE CUENCA | 6.016,67 | Varios | 0,00 |
| Compensación siocial por el servicio Municipal de Transportes urbanos colectivo de viajeros en la ciudad de | B16303703 | LINEAS URBANAS DE CUENCA | 6.016,67 | Varios | 0,00 |
| Compensación siocial por el servicio Municipal de Transportes urbanos colectivo de viajeros en la ciudad de | B16303703 | LINEAS URBANAS DE CUENCA | 6.016,67 | Varios | 0,00 |
| Compensación siocial por el servicio Municipal de Transportes urbanos colectivo de viajeros en la ciudad de | B16303703 | LINEAS URBANAS DE CUENCA | 6.016,67 | Varios | 0,00 |
| Compensación siocial por el servicio Municipal de Transportes urbanos colectivo de viajeros en la ciudad de | B16303703 | LINEAS URBANAS DE CUENCA | 6.016,67 | Varios | 0,00 |
| CONVENIO CUENCA CIUDAD DE MUSICA - PRIMER 50 % CONVENIO | G16302309 | ASOCIACION CULTURAL CUENCA CIUDAD DE MUSICA | 5.000,00 | Varios | 0,00 |



TRANSFERENCIAS Y SUBVENCIONES CONCEDIDAS

| CARACTERÍSTICAS | NIF DEL PERCEPTOR | DENOMINACIÓN DEL PERCEPTOR | IMPORTE | FINALIDAD | REINTEGROS |
|---|-------------------|---|-----------|-----------|------------|
| CONVENIO APORTACION VII EDICION CONCURSO NAC. JOVEN. INTERPRETES. 2017 - JUSTIFICADO - | G16318107 | ASOCIACION MUSICAL PEDRO ARANA | 2.000,00 | Varios | 0,00 |
| CONVENIO ASOCIACION AMIGOS DEL TEATRO CELEBRACION BITA 2016- SEGUNDO 50 % | G16012098 | ASOCIACION AMIGOS DEL TEATRO | 5.000,00 | Varios | 0,00 |
| CONVENIO CELEBRACION TITIRICUENCA 2017- segundo 50 % convenio 2017- | G16012098 | ASOCIACION AMIGOS DEL TEATRO | 5.000,00 | Varios | 0,00 |
| CONVENIO COLABORACION ACTIVIDADES MUSICALES 2.016 (JGL 11 ABRIL 2016)- SEGUNDO 50 % | G16302309 | ASOCIACION CULTURAL CUENCA CIUDAD DE MUSICA | 4.500,00 | Varios | 0,00 |
| CONVENIO COLABORACION PARA LA III MUESTRA DE ESCUELAS DE ARTE DRAMATICO 2016 | G16314387 | INSTITUTO DEL TEATRO DE CASTILLO LA MANCHA | 2.000,00 | Varios | 0,00 |
| CONVENIO ESTIVAL CUENCA (JGL 19 JUNIO) JUSTIFICADO | G16306540 | ASOCIACION CULTURAL ESTIVAL CUENCA | 5.000,00 | Varios | 0,00 |
| CONVENIO FESTIVAL CONKA STREET 2017- | G16129975 | ASOCIACION EL CANTO DEL GALLO | 1.800,00 | Varios | 0,00 |
| Cumplimiento de Sentencia 352/16 del Juzgado Contencioso-Advo. nº 1 de Cuenca (P.A.384/2016). | 04584885L | PEREZ MARTINEZ JUAN | 25.000,00 | Varios | 0,00 |
| CUOTA ASOCIADO FEMP 2017 | G28783991 | FEDERACION ESPA.MUNICIPIOS Y PROVINCIAS. | 3.120,60 | Varios | 0,00 |
| CUOTA ORDINARIA DE AFILIACION A LA FEDERACION DE MUNICIPIOS Y PROVINCIAS DE CASTILLA LA | G45035045 | FEDERACION DE MUNICIPIOS Y PROVINCIAS DE CASTILLA LA MANCHA | 5.542,80 | Varios | 0,00 |
| CUOTA RED ESPAÑOLA CIUDADES CLIMA 2011 | G28783991 | FEDERACION ESPA.MUNICIPIOS Y PROVINCIAS. | 300,00 | Varios | 0,00 |



TRANSFERENCIAS Y SUBVENCIONES CONCEDIDAS

| CARACTERÍSTICAS | NIF DEL PERCEPTOR | DENOMINACIÓN DEL PERCEPTOR | IMPORTE | FINALIDAD | REINTEGROS |
|---|-------------------|---|----------|-----------|------------|
| CUOTA RED ESPAÑOLA CIUDADES POR EL CLIMA 2010 | G28783991 | FEDERACION ESPA.MUNICIPIOS Y PROVINCIAS. | 300,00 | Varios | 0,00 |
| CUOTA RED ESPAÑOLA CIUDES POE EL CLIMA 2015 | G28783991 | FEDERACION ESPA.MUNICIPIOS Y PROVINCIAS. | 300,00 | Varios | 0,00 |
| CUOTA SOCIO ENTIDAD 2017 | G78487832 | COMITE ESPAÑOL DE ILUMINACION | 440,00 | Varios | 0,00 |
| CUOTRA RED ESPAÑOLA CIUDADES POR EL CLIMA 2009 | G28783991 | FEDERACION ESPA.MUNICIPIOS Y PROVINCIAS. | 300,00 | Varios | 0,00 |
| ESCULTURA DIA DE LA MUJER (AREA DE INTERVENCION SOCIAL CENTRO DE LA MUJER) | 04576706M | BUSTAMANTE MONEDERO TOMAS | 550,00 | Varios | 0,00 |
| FRA A 1700032 -- COMPENSACION SOCIAL SERVICIO TRANSPORTE URBANO COLECTIVO VIAJEROS - | B16303703 | LINEAS URBANAS DE CUENCA | 6.016,67 | Varios | 0,00 |
| FRA. A 1700008 -- COMPENSACION SOCIAL SERVICIO TRANSPORTE URBANO VIAJEROS - FEBRERO - | B16303703 | LINEAS URBANAS DE CUENCA | 6.016,67 | Varios | 0,00 |
| FRA.128 -- CUOTA AÑO 2017 CIUDADES EDUCADORAS - | G61045605 | ASOC.INTERNACIONAL CIUDADES EDUCADORAS | 330,00 | Varios | 0,00 |
| FRA.1700042 -- COMPENSACION SOCIAL SERVICIO MUNICIPAL TRANSPORTE URBANO VIAJEROS - | B16303703 | LINEAS URBANAS DE CUENCA | 6.016,67 | Varios | 0,00 |
| FRA.A 17000509 - COMPENSACION SOCIAL SERVICIO MUNICIPAL TRANSPORTE URBANO VIAJEROS - | B16303703 | LINEAS URBANAS DE CUENCA | 6.016,67 | Varios | 0,00 |
| PAGO 15% A LA DELEG. MEDIO AMBIENTE JCCM, MONTE Nº 126 VEGUILLAS DEL TAJO LOTE 1 AÑO | S1911001D | J.C.C.M. DELEG. MED.AMBIENTE, DES. RURAL, MEDIO NATURAL | 4.620,00 | Varios | 0,00 |



TRANSFERENCIAS Y SUBVENCIONES CONCEDIDAS

| CARACTERÍSTICAS | NIF DEL PERCEPTOR | DENOMINACIÓN DEL PERCEPTOR | IMPORTE | FINALIDAD | REINTEGROS |
|--|-------------------|---|----------|-----------|------------|
| PAGO 15% A LA DELEG. MEDIO AMBIENTE JCCM, MONTE Nº 119 SIERRA DE LOS BARRANCOS (AREA | S1911001D | J.C.C.M. DELEG. MED.AMBIENTE, DES. RURAL, MEDIO NATURAL | 2.524,96 | Varios | 0,00 |
| PAGO 15% A LA DELEG. MEDIO AMBIENTE JCCM, MONTE Nº 119 SIERRA DE LOS BARRANCOS LOTE 3 | S1911001D | J.C.C.M. DELEG. MED.AMBIENTE, DES. RURAL, MEDIO NATURAL | 2.804,16 | Varios | 0,00 |
| PAGO 15% A LA DELEG. MEDIO AMBIENTE JCCM MONTE Nº 106 LOS PALANCARES Y AGREGADOS LOTE 2 | S1911001D | J.C.C.M. DELEG. MED.AMBIENTE, DES. RURAL, MEDIO NATURAL | 5.163,60 | Varios | 0,00 |
| PAGO 15% A LA DELEG. MEDIO AMBIENTE JCCM MONTE Nº 110 EL ENTREDICHO LOTE1 AÑO FORESTAL | S1911001D | J.C.C.M. DELEG. MED.AMBIENTE, DES. RURAL, MEDIO NATURAL | 1.642,20 | Varios | 0,00 |
| PAGO 15% A LA DELEG. MEDIO AMBIENTE JCCM MONTE Nº 121 SIERRA DE CUENCA LOTE 2 AÑO | S1911001D | J.C.C.M. DELEG. MED.AMBIENTE, DES. RURAL, MEDIO NATURAL | 2.745,12 | Varios | 0,00 |
| PAGO 15% A LA DELEG. MEDIO AMBIENTE JCCM, EXTRAS CLARAS MONTE Nº 122 SIERRA POYATOS Y | S1911001D | J.C.C.M. DELEG. MED.AMBIENTE, DES. RURAL, MEDIO NATURAL | 258,75 | Varios | 0,00 |
| PAGO 15% A LA DELEG. MEDIO AMBIENTE JCCM, MONTE Nº 108 CERRO GORDO LOTE 1 AÑO | S1911001D | J.C.C.M. DELEG. MED.AMBIENTE, DES. RURAL, MEDIO NATURAL | 3.018,00 | Varios | 0,00 |
| PAGO 15% A LA DELEG. MEDIO AMBIENTE JCCM, MONTE Nº 126 VEGUILLAS DEL TAJO LOTE 2 AÑO | S1911001D | J.C.C.M. DELEG. MED.AMBIENTE, DES. RURAL, MEDIO NATURAL | 4.143,36 | Varios | 0,00 |
| PAGO 15% A LA DELEG. MEDIO AMBIENTE JCCM, MONTE Nº 106 LOS PALANCARES Y AGREGADOS LOTE 1 | S1911001D | J.C.C.M. DELEG. MED.AMBIENTE, DES. RURAL, MEDIO NATURAL | 5.928,00 | Varios | 0,00 |
| PAGO 15% A LA DELEG. MEDIO AMBIENTE JCCM, MONTE Nº 106 LOS PALANCARES Y AGREGADOS LOTE 4 | S1911001D | J.C.C.M. DELEG. MED.AMBIENTE, DES. RURAL, MEDIO NATURAL | 2.362,80 | Varios | 0,00 |
| PAGO 15% A LA DELEG. MEDIO AMBIENTE JCCM, MONTE Nº 108 CERRO GORDO(EXTRA | S1911001D | J.C.C.M. DELEG. MED.AMBIENTE, DES. RURAL, MEDIO NATURAL | 6.687,04 | Varios | 0,00 |



TRANSFERENCIAS Y SUBVENCIONES CONCEDIDAS

| CARACTERÍSTICAS | NIF DEL PERCEPTOR | DENOMINACIÓN DEL PERCEPTOR | IMPORTE | FINALIDAD | REINTEGROS |
|--|-------------------|---|----------|-----------|------------|
| PAGO 15% A LA DELEG.MEDIO AMBIENTE JCCM,MONTE Nº 109 ENSANCHE DE BUENACHE LOTE 1 | S1911001D | J.C.C.M. DELEG. MED.AMBIENTE, DES. RURAL, MEDIO NATURAL | 3.179,28 | Varios | 0,00 |
| PAGO 15% A LA DELEG.MEDIO AMBIENTE JCCM,MONTE Nº 109 ENSANCHE DE BUENACHE LOTE U. | S1911001D | J.C.C.M. DELEG. MED.AMBIENTE, DES. RURAL, MEDIO NATURAL | 3.476,16 | Varios | 0,00 |
| PAGO 15% A LA DELEG.MEDIO AMBIENTE JCCM,MONTE Nº 110 EL ENTREDICHO LOTE 1 AÑO FORESTAL | S1911001D | J.C.C.M. DELEG. MED.AMBIENTE, DES. RURAL, MEDIO NATURAL | 2.010,96 | Varios | 0,00 |
| PAGO 15% A LA DELEG.MEDIO AMBIENTE JCCM,MONTE Nº 114 MUELA DE LA MADERA LOTE 2 AÑO | S1911001D | JUNTA DE COMUNIDADES CASTILLA-LA MANCHA | 2.772,00 | Varios | 0,00 |
| PAGO 15% A LA DELEG.MEDIO AMBIENTE JCCM,MONTE Nº 117 PIE PAJARON LOTE 1 AÑO FORESTAL | S1911001D | J.C.C.M. DELEG. MED.AMBIENTE, DES. RURAL, MEDIO NATURAL | 2.355,00 | Varios | 0,00 |
| PAGO 15% A LA DELEG.MEDIO AMBIENTE JCCM,MONTE Nº 119 SIERRA DE LOS BARRANCOS LOTE 1 | S1911001D | J.C.C.M. DELEG. MED.AMBIENTE, DES. RURAL, MEDIO NATURAL | 1.632,00 | Varios | 0,00 |
| PAGO 15% A LA DELEG.MEDIO AMBIENTE JCCM,MONTE Nº 119 SIERRA DE LOS BARRANCOS LOTE 2 | S1911001D | J.C.C.M. DELEG. MED.AMBIENTE, DES. RURAL, MEDIO NATURAL | 2.456,64 | Varios | 0,00 |
| PAGO 15% A LA DELEG.MEDIO AMBIENTE JCCM,MONTE Nº 120 SIERRA DE LAS CANALES LOTE 2 | S1911001D | JUNTA DE COMUNIDADES CASTILLA-LA MANCHA | 3.022,11 | Varios | 0,00 |
| PAGO 15% A LA DELEG.MEDIO AMBIENTE JCCM,MONTE Nº 120 SIERRA DE LAS CANALES LOTE 1 AÑO | S1911001D | J.C.C.M. DELEG. MED.AMBIENTE, DES. RURAL, MEDIO NATURAL | 3.297,00 | Varios | 0,00 |
| PAGO 15% A LA DELEG.MEDIO AMBIENTE JCCM,MONTE Nº 120 SIERRA DE LAS CANALES LOTE 2 AÑO | S1911001D | J.C.C.M. DELEG. MED.AMBIENTE, DES. RURAL, MEDIO NATURAL | 3.469,44 | Varios | 0,00 |
| PAGO 15% A LA DELEG.MEDIO AMBIENTE JCCM,MONTE Nº 121 SIERRA DE CUENCA LOTE 2 AÑO | S1911001D | J.C.C.M. DELEG. MED.AMBIENTE, DES. RURAL, MEDIO NATURAL | 4.716,00 | Varios | 0,00 |



TRANSFERENCIAS Y SUBVENCIONES CONCEDIDAS

| CARACTERÍSTICAS | NIF DEL PERCEPTOR | DENOMINACIÓN DEL PERCEPTOR | IMPORTE | FINALIDAD | REINTEGROS |
|--|-------------------|---|-----------|-----------|------------|
| PAGO 15% A LA DELEG.MEDIO AMBIENTE JCCM,MONTE Nº 122 S.POYATOS Y FUERTESCUSA(AREA | S1911001D | J.C.C.M. DELEG. MED.AMBIENTE, DES. RURAL, MEDIO NATURAL | 1.988,01 | Varios | 0,00 |
| PAGO 15% A LA DELEG.MEDIO AMBIENTE JCCM,MONTE Nº 122 SIERRA POYATOS Y | S1911001D | J.C.C.M. DELEG. MED.AMBIENTE, DES. RURAL, MEDIO NATURAL | 1.469,70 | Varios | 0,00 |
| PAGO 15% A LA DELEG.MEDIO AMBIENTE JCCM,MONTE Nº114 MUELA DE LA MADERA LOTE 1 AÑO | S1911001D | J.C.C.M. DELEG. MED.AMBIENTE, DES. RURAL, MEDIO NATURAL | 2.848,32 | Varios | 0,00 |
| PAGO 15% A LA DELEG.MEDIO AMBIENTE JCCM.MONTE Nº 122 SIERRA POYATOS Y FUERTESC. | S1911001D | J.C.C.M. DELEG. MED.AMBIENTE, DES. RURAL, MEDIO NATURAL | 3.708,79 | Varios | 0,00 |
| PAGO 15% A LA DELEG.MEDIO AMBIENTE JCCM.MONTE Nº 131 CERRO CANDALAR LOTE 1 AÑO | S1911001D | J.C.C.M. DELEG. MED.AMBIENTE, DES. RURAL, MEDIO NATURAL | 5.284,44 | Varios | 0,00 |
| PAGO 15% A LA DELEGA.MEDIO AMBIENTE JCCM MONTE Nº 119 SIERRA DE LOS BARRANCOS LOTE 3 | S1911001D | J.C.C.M. DELEG. MED.AMBIENTE, DES. RURAL, MEDIO NATURAL | 3.921,84 | Varios | 0,00 |
| PAGO 15% APROV.MADERA MONTE Nº 106 LOS PALANCARES Y AGREGADOS LOTE 2 AÑO FORESTAL 2016. | S1911001D | J.C.C.M. DELEG. MED.AMBIENTE, DES. RURAL, MEDIO NATURAL | 4.710,00 | Varios | 0,00 |
| PAGO 15% APROV.MADERA MONTE Nº 111 FUENCALIENTE LOTE U. AÑO FORESTAL 2016. | S1911001D | J.C.C.M. DELEG. MED.AMBIENTE, DES. RURAL, MEDIO NATURAL | 2.557,44 | Varios | 0,00 |
| Pago de Sentencia 115/15 de 28/04/2015 del Jdo. Contencioso-Advo. nº 1 de Cuenca (P.A. 83/2015). | G16011371 | ASPADEC -ASOC PADRES DEFIC. CUENCA- | 32.855,00 | Varios | 0,00 |
| PAGO DEL 80% BECA PROGRAMA CUENCA PLUS II. | 04635478N | HORTELANO PALACIOS ANA JULIANA | 3.027,20 | Varios | 0,00 |
| PAGO DEL 80% BECA PROGRAMA CUENCA PLUS II. | 04633845N | JURADO ARROYO ESTEFANIA | 3.027,20 | Varios | 0,00 |



TRANSFERENCIAS Y SUBVENCIONES CONCEDIDAS

| CARACTERÍSTICAS | NIF DEL PERCEPTOR | DENOMINACIÓN DEL PERCEPTOR | IMPORTE | FINALIDAD | REINTEGROS |
|--|-------------------|---|----------|-----------|------------|
| PAGO DEL 80% BECA PROGRAMA CUENCA PLUS II. | 04629480V | SAIZ COLMENA ANGELA | 3.027,20 | Varios | 0,00 |
| PAGO DEL 80% BECA PROGRAMA CUENCA PLUS II. | 04636980L | ALVAREZ FERNANDEZ ANA | 3.027,20 | Varios | 0,00 |
| PAGO DEL 80% BECA PROGRAMA CUENCA PLUS II. | 04635090S | ALVAREZ FERNANDEZ NORA | 2.661,60 | Varios | 0,00 |
| PAGO DEL 80% BECA PROGRAMA CUENCA PLUS II. | 04611016E | GOMEZ SORIA ELENA | 2.661,60 | Varios | 0,00 |
| PAGO DEL 80% BECA PROGRAMA CUENCA PLUS II. | 04637144E | ARGUDO GARCIA LAURA | 2.661,60 | Varios | 0,00 |
| PAGO DEL 80% BECA PROGRAMA CUENCA PLUS II. | 04634462P | BODOQUE ESCRIBANO JONATHAN | 2.661,60 | Varios | 0,00 |
| Pimer 50% del Convenio de colaboración firmado con CONVECU para dinamizar el sector del automóvil en 2017. | G16284457 | ASOCIACION PROVINCIAL DE CONCESIONARIOS VEHICULOS DE CUENCA | 1.500,00 | Varios | 0,00 |
| PLACAS HOMOLOGADAS UNICEF DÍA DE LA INFANCIA / Placa de aluminio modelo LX3 Road. Formato 900 x 1.350 | B16211468 | CUENCA ON LINE, S.L | 646,33 | Varios | 0,00 |
| PLASTIFICADORA CR-A3 YOSAN (Nº Pedido: AIS - Nº Albarán: 17/311) | B16180291 | DISER OFICINA S.L. | 96,80 | Varios | 0,00 |
| PREMIO POESIA FEDERICO MUELAS 2015 | 52524409E | MARTINEZ CLARES JOSE LUIS | 1.500,00 | Varios | 0,00 |
| PRIMER 50 % CONVENIO CELEBRACION XX SEMANA CINE DE CUENCA (JGL 27 NOVIEMBRE 2017) | G 16103368 | CINE CLUB "CHAPLIN-CINE XUCAR" | 3.000,00 | Varios | 0,00 |



TRANSFERENCIAS Y SUBVENCIONES CONCEDIDAS

| CARACTERÍSTICAS | NIF DEL PERCEPTOR | DENOMINACIÓN DEL PERCEPTOR | IMPORTE | FINALIDAD | REINTEGROS |
|---|-------------------|--|------------|-----------|------------|
| PRIMER 50% CONVENIO CELEBRACION TITIRICUENCA 2017. | G16012098 | ASOCIACION AMIGOS DEL TEATRO | 5.000,00 | Varios | 0,00 |
| PRIMER 50% CONVENIO COLABORACION JUNTA COFRADIAS SEMANA SANTA 2017 | V16114688 | JUNTA DE COFRADIAS DE SEMANA SANTA DE CUENCA | 30.000,00 | Varios | 0,00 |
| Primer pago (1er 50%) del Convenio con AJE para actuaciones de promoción y apoyo a iniciativas empresariales en 2017. | G16188872 | ASOCIACION DE JOVENES EMPRESARIOS DE CUENCA | 1.500,00 | Varios | 0,00 |
| PROYECTO INCLUSIVO DE INSERCIÓN SOCIO LABORAL PERSONAS CON DISCAPACIDAD INTELECTUAL.- PAGO | B16273435 | CENTRO ESPECIAL DE EMPLEO ASPADEC SLU | 40.000,00 | Varios | 0,00 |
| SEGUNDO 50 % APORTACION MUNICIPAL AÑO 2017 SEMANA DE MUSICA RELIGIOSA | G16203978 | FUNDACION PATRONATO SEMANA MUSICA RELIGIOSA DE CUENCA | 52.500,00 | Varios | 0,00 |
| SEGUNDO 50% APORTACION AYUNTAMIENTO CUENTA CONMIGO PARA ESTUDIAR 2016-17 | G16217762 | FUND.EDU.Y CUL.LUCAS AGUIRRE-LUISA NATAL | 3.000,00 | Varios | 0,00 |
| SEGUNDO 50% CONVENIO COLABORACION JUNTA COFRADIAS SEMANA SANTA 2017 | V16114688 | JUNTA DE COFRADIAS DE SEMANA SANTA DE CUENCA | 30.000,00 | Varios | 0,00 |
| SERVICIOS SOCIALES -PLAZA MERCADO SERVICIOS SOCIALES -PLAZA MERCADO DESMONTAR 2 | B16103541 | MOBIGAMA, S.L. | 36,30 | Varios | 0,00 |
| SUBV. TRANSPORTE URBANO 2017. | B16303703 | LINEAS URBANAS DE CUENCA | 101.077,47 | Varios | 0,00 |
| TRANSFERENCIA CANTIDAD PRINCIPAL SENTENCIA 330/2016 ASPADEC . MODIF. N. 6 - 2017- | G16011371 | ASPADEC -ASOC PADRES DEFIC. CUENCA- | 54.162,42 | Varios | 0,00 |
| TRANSFERENCIA PARA APORTAC. EXTRAORD. LIQUIDAC. FUNDAC. CUENCA 2016. MODIF. CRED. N. 4.1 | G16284580 | FUNDACION CUENCA 2016 | 68.863,66 | Varios | 0,00 |



TRANSFERENCIAS Y SUBVENCIONES CONCEDIDAS

| CARACTERÍSTICAS | NIF DEL PERCEPTOR | DENOMINACIÓN DEL PERCEPTOR | IMPORTE | FINALIDAD | REINTEGROS |
|-----------------|-------------------|----------------------------|--------------|-----------|------------|
| TOTAL | | | 7.046.687,99 | | |



Provisiones y contingencias

EJERCICIO 2017

| EPIGRAFE BALANCE | SALDO INICIAL PROVISIONES | AUMENTOS PROVISIONES | DISMINUCIONES PROVISIONES | SALDO FINAL PROVISIONES |
|---------------------------|------------------------------|-------------------------|------------------------------|----------------------------|
| Provisiones a Largo Plazo | 0,00 | 0,00 | 0,00 | 0,00 |
| Provisiones a Corto Plazo | 0,00 | 0,00 | 0,00 | 0,00 |



Información sobre el medio ambiente

Obligaciones reconocidas en el ejercicio con cargo a la Política de Gasto 17 'Medio Ambiente'

EJERCICIO 2017

| GRUPO DE PROGRAMAS (MEDIO AMBIENTE) | | |
|--|---|--------------|
| CÓDIGO | DESCRIPCIÓN | IMPORTE |
| 171 | PARQUES Y JARDINES. | 841.850,57 |
| 172 | PROTECCIÓN Y MEJORA DEL MEDIO AMBIENTE. | 532.661,83 |
| TOTAL | | 1.374.512,40 |



Beneficios fiscales por razones medioambientales en tributos propios

| CÓDIGO ECONÓMICO | TRIBUTO | IMPORTE |
|---------------------|---------|---------|
| | | |
| TOTAL | | |



Activos en estado venta

| DESCRIPCIÓN ACTIVOS EN ESTADO VENTA | IMPORTE |
|--|---------|
| | |
| TOTAL | |



Excmo. Ayuntamiento de Cuenca

Fecha Obtención 25/09/2018

Ejercicio: 2017

19. PRESENTACIÓN POR ACTIVIDADES DE LA CUENTA DEL RESULTADO ECONÓMICO PATRIMONIAL

| GASTOS | | EJERCICIO 2017 | | | EJERCICIO 2016 | | | INGRESOS | EJERCICIO 2017 | EJERCICIO 2016 |
|---------------------------|---|-----------------|--------------------|---------------|-----------------|--------------------|---------------|-------------------------------|----------------|----------------|
| CÓDIGO GRUPO DE PROGRAMAS | DESCRIPCIÓN GRUPO DE PROGRAMAS | PRESUPUESTARIOS | NO PRESUPUESTARIOS | TOTAL | PRESUPUESTARIOS | NO PRESUPUESTARIOS | TOTAL | | | |
| 000 | AMORTIZACIÓN INMOVILIZADO | 0,00 | 2.413.416,14 | 2.413.416,14 | 0,00 | 378.372,78 | 378.372,78 | Ingresos de gestión ordinaria | 48.081.860,49 | 49.302.935,40 |
| 001 | PÉRDIDAS PROCEDENTES DE ACTIVOS NO CORRIENTES | 0,00 | 998.959,71 | 998.959,71 | 0,00 | 1.850.471,50 | 1.850.471,50 | Ingresos financieros | 529.349,08 | 523.003,35 |
| 002 | PÉRDIDAS POR DETERIORO | 0,00 | 15.672.325,33 | 15.672.325,33 | 0,00 | 14.367.570,38 | 14.367.570,38 | OTROS INGRESOS | 14.416.192,08 | 14.534.373,26 |
| 003 | Otros Gastos | 0,00 | 341.226,45 | 341.226,45 | 0,00 | 233.180,82 | 233.180,82 | | | |
| 011 | DEUDA PÚBLICA. | 1.248.089,04 | 0,00 | 1.248.089,04 | 1.347.444,18 | 0,00 | 1.347.444,18 | | | |
| 132 | SEGURIDAD Y ORDEN PÚBLICO. | 3.141.080,37 | 0,00 | 3.141.080,37 | 3.235.567,36 | 0,00 | 3.235.567,36 | | | |
| 133 | ORDENACIÓN DEL TRÁFICO Y DEL ESTACIONAMIENTO. | 493.760,41 | 0,00 | 493.760,41 | 379.658,17 | 0,00 | 379.658,17 | | | |



Excmo. Ayuntamiento de Cuenca

Fecha Obtención 25/09/2018

Ejercicio: 2017

19. PRESENTACIÓN POR ACTIVIDADES DE LA CUENTA DEL RESULTADO ECONÓMICO PATRIMONIAL

| GASTOS | | EJERCICIO 2017 | | | EJERCICIO 2016 | | | INGRESOS | EJERCICIO 2017 | EJERCICIO 2016 |
|---------------------------|--|-----------------|--------------------|--------------|-----------------|--------------------|--------------|----------|----------------|----------------|
| CÓDIGO GRUPO DE PROGRAMAS | DESCRIPCIÓN GRUPO DE PROGRAMAS | PRESUPUESTARIOS | NO PRESUPUESTARIOS | TOTAL | PRESUPUESTARIOS | NO PRESUPUESTARIOS | TOTAL | | | |
| 135 | PROTECCIÓN CIVIL | 48.933,64 | 0,00 | 48.933,64 | 50.982,40 | 0,00 | 50.982,40 | | | |
| 136 | SERVICIO DE PREVENCIÓN Y EXTINCIÓN DE INCENDIOS | 1.796.137,74 | 0,00 | 1.796.137,74 | 1.720.460,00 | 0,00 | 1.720.460,00 | | | |
| 151 | URBANISMO: PLANEAMIENTO, GESTIÓN, EJECUCIÓN Y DISCIPLINA URB | 199.034,09 | 0,00 | 199.034,09 | 233.949,59 | 0,00 | 233.949,59 | | | |
| 152 | VIVIENDA. | 612.758,43 | 0,00 | 612.758,43 | 732.821,08 | 0,00 | 732.821,08 | | | |
| 153 | VÍAS PÚBLICAS | 55.108,40 | 0,00 | 55.108,40 | 32.972,82 | 0,00 | 32.972,82 | | | |
| 160 | ALCANTARILLADO | 382.557,89 | 0,00 | 382.557,89 | 253.572,12 | 0,00 | 253.572,12 | | | |
| 161 | ABASTECIMIENTO DOMICILIARIO DE AGUA | 704.063,07 | 0,00 | 704.063,07 | 702.626,33 | 0,00 | 702.626,33 | | | |



Excmo. Ayuntamiento de Cuenca

Fecha Obtención 25/09/2018

Ejercicio: 2017

19. PRESENTACIÓN POR ACTIVIDADES DE LA CUENTA DEL RESULTADO ECONÓMICO PATRIMONIAL

| GASTOS | | EJERCICIO 2017 | | | EJERCICIO 2016 | | | INGRESOS | EJERCICIO 2017 | EJERCICIO 2016 |
|---------------------------|---|-----------------|--------------------|--------------|-----------------|--------------------|--------------|----------|----------------|----------------|
| CÓDIGO GRUPO DE PROGRAMAS | DESCRIPCIÓN GRUPO DE PROGRAMAS | PRESUPUESTARIOS | NO PRESUPUESTARIOS | TOTAL | PRESUPUESTARIOS | NO PRESUPUESTARIOS | TOTAL | | | |
| 162 | RECOGIDA, GESTIÓN Y TRATAMIENTO DE RESIDUOS. | 1.747.408,87 | 0,00 | 1.747.408,87 | 2.025.526,86 | 0,00 | 2.025.526,86 | | | |
| 163 | LIMPIEZA VIARIA. | 2.577.553,81 | 0,00 | 2.577.553,81 | 2.438.994,96 | 0,00 | 2.438.994,96 | | | |
| 165 | ALUMBRADO PÚBLICO. | 1.368.856,45 | 0,00 | 1.368.856,45 | 1.400.347,99 | 0,00 | 1.400.347,99 | | | |
| 171 | PARQUES Y JARDINES. | 784.923,64 | 0,00 | 784.923,64 | 832.761,64 | 0,00 | 832.761,64 | | | |
| 172 | PROTECCIÓN Y MEJORA DEL MEDIO AMBIENTE. | 530.258,14 | 0,00 | 530.258,14 | 478.636,59 | 0,00 | 478.636,59 | | | |
| 221 | OTRAS PRESTACIONES ECONÓMICAS A FAVOR DE EMPLEADOS. | 3.862.328,88 | 0,00 | 3.862.328,88 | 3.679.507,09 | 0,00 | 3.679.507,09 | | | |
| 231 | ASISTENCIA SOCIAL PRIMARIA | 2.116.066,35 | 0,00 | 2.116.066,35 | 2.696.353,37 | 0,00 | 2.696.353,37 | | | |



Excmo. Ayuntamiento de Cuenca

Fecha Obtención 25/09/2018

Ejercicio: 2017

19. PRESENTACIÓN POR ACTIVIDADES DE LA CUENTA DEL RESULTADO ECONÓMICO PATRIMONIAL

| GASTOS | | EJERCICIO 2017 | | | EJERCICIO 2016 | | | INGRESOS | EJERCICIO 2017 | EJERCICIO 2016 |
|---------------------------|--|-----------------|--------------------|--------------|-----------------|--------------------|--------------|----------|----------------|----------------|
| CÓDIGO GRUPO DE PROGRAMAS | DESCRIPCIÓN GRUPO DE PROGRAMAS | PRESUPUESTARIOS | NO PRESUPUESTARIOS | TOTAL | PRESUPUESTARIOS | NO PRESUPUESTARIOS | TOTAL | | | |
| 241 | FOMENTO DEL EMPLEO. | 466.637,68 | 0,00 | 466.637,68 | 332.693,74 | 0,00 | 332.693,74 | | | |
| 323 | FUNCIONAMIENTO DE CENTROS DE ENSEÑANZA PREESCOLAR Y PRIMARIA | 1.120.891,71 | 0,00 | 1.120.891,71 | 1.148.767,11 | 0,00 | 1.148.767,11 | | | |
| 326 | SERVICIOS COMPLEMENTARIOS DE EDUCACION | 863.197,82 | 0,00 | 863.197,82 | 980.671,51 | 0,00 | 980.671,51 | | | |
| 327 | FOMENTO DE LA CONVIVENCIA CIUDADANA | 124.526,42 | 0,00 | 124.526,42 | 86.143,29 | 0,00 | 86.143,29 | | | |
| 330 | ADMINISTRACIÓN GENERAL DE CULTURA. | 508.930,02 | 0,00 | 508.930,02 | 304.309,91 | 0,00 | 304.309,91 | | | |
| 332 | BIBLIOTECAS Y ARCHIVOS. | 39.985,59 | 0,00 | 39.985,59 | 77.883,08 | 0,00 | 77.883,08 | | | |
| 334 | PROMOCIÓN CULTURAL. | 262.087,99 | 0,00 | 262.087,99 | 223.500,00 | 0,00 | 223.500,00 | | | |



Excmo. Ayuntamiento de Cuenca

Fecha Obtención 25/09/2018

Ejercicio: 2017

19. PRESENTACIÓN POR ACTIVIDADES DE LA CUENTA DEL RESULTADO ECONÓMICO PATRIMONIAL

| GASTOS | | EJERCICIO 2017 | | | EJERCICIO 2016 | | | INGRESOS | EJERCICIO 2017 | EJERCICIO 2016 |
|---------------------------|--|-----------------|--------------------|------------|-----------------|--------------------|------------|----------|----------------|----------------|
| CÓDIGO GRUPO DE PROGRAMAS | DESCRIPCIÓN GRUPO DE PROGRAMAS | PRESUPUESTARIOS | NO PRESUPUESTARIOS | TOTAL | PRESUPUESTARIOS | NO PRESUPUESTARIOS | TOTAL | | | |
| 336 | PROTECCIÓN Y GESTIÓN DEL PATRIMONIO HISTÓRICO-ARTÍSTICO. | 806.250,30 | 0,00 | 806.250,30 | 300.000,00 | 0,00 | 300.000,00 | | | |
| 338 | FIESTAS POPULARES Y FESTEJOS. | 625.507,41 | 0,00 | 625.507,41 | 497.291,31 | 0,00 | 497.291,31 | | | |
| 341 | PROMOCIÓN Y FOMENTO DEL DEPORTE. | 0,00 | 0,00 | 0,00 | 40,87 | 0,00 | 40,87 | | | |
| 431 | COMERCIO. | 154.462,13 | 0,00 | 154.462,13 | 156.845,30 | 0,00 | 156.845,30 | | | |
| 432 | INFORMACIÓN Y PROMOCIÓN TURÍSTICA. | 414.287,11 | 0,00 | 414.287,11 | 345.529,79 | 0,00 | 345.529,79 | | | |
| 441 | TRANSPORTE DE VIAJEROS | 607.260,76 | 0,00 | 607.260,76 | 506.183,29 | 0,00 | 506.183,29 | | | |
| 450 | ADMINISTRACIÓN GENERAL DE INFRAESTRUCTURAS. | 932.372,17 | 0,00 | 932.372,17 | 895.447,87 | 0,00 | 895.447,87 | | | |



Excmo. Ayuntamiento de Cuenca

Fecha Obtención 25/09/2018

Ejercicio: 2017

19. PRESENTACIÓN POR ACTIVIDADES DE LA CUENTA DEL RESULTADO ECONÓMICO PATRIMONIAL

| GASTOS | | EJERCICIO 2017 | | | EJERCICIO 2016 | | | INGRESOS | EJERCICIO 2017 | EJERCICIO 2016 |
|---------------------------|---|-----------------|--------------------|--------------|-----------------|--------------------|--------------|----------|----------------|----------------|
| CÓDIGO GRUPO DE PROGRAMAS | DESCRIPCIÓN GRUPO DE PROGRAMAS | PRESUPUESTARIOS | NO PRESUPUESTARIOS | TOTAL | PRESUPUESTARIOS | NO PRESUPUESTARIOS | TOTAL | | | |
| 491 | SOCIEDAD DE LA INFORMACIÓN. | 37.384,84 | 0,00 | 37.384,84 | 7.204,34 | 0,00 | 7.204,34 | | | |
| 493 | PROTECCIÓN DE CONSUMIDORES Y USUARIOS | 68.451,23 | 0,00 | 68.451,23 | 66.670,39 | 0,00 | 66.670,39 | | | |
| 912 | ÓRGANOS DE GOBIERNO. | 909.007,04 | 0,00 | 909.007,04 | 936.211,18 | 0,00 | 936.211,18 | | | |
| 920 | ADMINISTRACIÓN GENERAL . | 2.935.992,15 | 0,00 | 2.935.992,15 | 2.538.848,66 | 0,00 | 2.538.848,66 | | | |
| 922 | COORDINACIÓN Y ORGANIZACIÓN INSTITUCIONAL DE ENTID. LOCALES | 2.020,00 | 0,00 | 2.020,00 | 5.000,00 | 0,00 | 5.000,00 | | | |
| 924 | PARTICIPACIÓN CIUDADANA | 11.929,55 | 0,00 | 11.929,55 | 4.090,13 | 0,00 | 4.090,13 | | | |
| 925 | ATENCIÓN A LOS CIUDADANOS | 0,00 | 0,00 | 0,00 | 870,68 | 0,00 | 870,68 | | | |



Excmo. Ayuntamiento de Cuenca

Fecha Obtención 25/09/2018

Ejercicio: 2017

19. PRESENTACIÓN POR ACTIVIDADES DE LA CUENTA DEL RESULTADO ECONÓMICO PATRIMONIAL

| GASTOS | | EJERCICIO 2017 | | | EJERCICIO 2016 | | | INGRESOS | EJERCICIO 2017 | EJERCICIO 2016 |
|---------------------------|---|-----------------|--------------------|---------------|-----------------|--------------------|---------------|--------------|----------------|----------------|
| CÓDIGO GRUPO DE PROGRAMAS | DESCRIPCIÓN GRUPO DE PROGRAMAS | PRESUPUESTARIOS | NO PRESUPUESTARIOS | TOTAL | PRESUPUESTARIOS | NO PRESUPUESTARIOS | TOTAL | | | |
| 931 | POLÍTICA ECONÓMICA Y FISCAL. | 498.957,66 | 0,00 | 498.957,66 | 458.931,94 | 0,00 | 458.931,94 | | | |
| 932 | GESTIÓN DEL SISTEMA TRIBUTARIO. | 731.451,94 | 0,00 | 731.451,94 | 775.998,47 | 0,00 | 775.998,47 | | | |
| 933 | GESTIÓN DEL PATRIMONIO. | 138.163,26 | 0,00 | 138.163,26 | 136.795,31 | 0,00 | 136.795,31 | | | |
| 934 | GESTIÓN DE LA DEUDA Y DE LA TESORERÍA. | 181.874,45 | 0,00 | 181.874,45 | 206.014,02 | 0,00 | 206.014,02 | | | |
| 941 | TRANSFERENCIAS A COMUNIDADES AUTÓNOMAS. | 62,42 | 0,00 | 62,42 | 0,00 | 0,00 | 0,00 | | | |
| 943 | TRANSFERENCIAS A OTRAS ENTIDADES LOCALES. | 5.266.353,24 | 0,00 | 5.266.353,24 | 5.081.794,92 | 0,00 | 5.081.794,92 | | | |
| TOTAL | | 39.376.964,11 | 19.425.927,63 | 58.802.891,74 | 38.315.919,66 | 16.829.595,48 | 55.145.515,14 | TOTAL | 63.027.401,65 | 64.360.312,01 |



OPERACIONES POR ADMINISTRACIÓN DE RECURSOS POR CUENTA DE OTROS ENTES PÚBLICOS

OBLIGACIONES DERIVADAS DE LA GESTIÓN

EJERCICIO 2017

| ENTE TITULAR | | CONCEPTO | | PENDIENTE DE PAGO A 1 DE ENERO | MODIFICACIONES SALDO INICIAL | RECAUDACIÓN LÍQUIDA | REINTEGROS | TOTAL A PAGAR | PAGOS REALIZADOS | PENDIENTES DE PAGO A 31 DE DICIEMBRE |
|--------------|--------------|----------|-------------|--------------------------------------|---------------------------------|------------------------|------------|------------------|---------------------|--|
| NIF | DENOMINACIÓN | CÓDIGO | DESCRIPCIÓN | | | | | | | |
| | | | | | | | | | | |
| TOTAL | | | | | | | | | | |
| TOTAL | | | | | | | | | | |



OPERACIONES POR ADMINISTRACIÓN DE RECURSOS POR CUENTA DE OTROS ENTES PÚBLICOS

ENTES PÚBLICOS, CUENTAS CORRIENTES EN EFECTIVO

EJERCICIO 2017

| ENTE | N.I.F. | DENOMINACIÓN | CARGO | | | ABONO | | | SALDO A 31 DE DICIEMBRE | |
|-------|--------|--------------|-------------------------|-------|-------------|---------------------------|--------|-------------|-------------------------|----------|
| | | | SALDO INICIAL DEUDOR | PAGOS | TOTAL CARGO | SALDO INICIAL ACREEDOR | COBROS | TOTAL ABONO | DEUDOR | ACREEDOR |
| | | | | | | | | | | |
| TOTAL | | | | | | | | | | |



ESTADO DE EVOLUCIÓN Y SITUACIÓN DE LOS RECURSOS ADMINISTRADOS POR CUENTA DE OTROS ENTES PÚBLICOS.

I. DESARROLLO DEL PROCESO DE GESTIÓN DE LOS RECURSOS

EJERCICIO 2017

| CONCEPTO | | DERECHOS PENDIENTES DE COBRO A 1 DE ENERO | MODIFICACIONES SALDO INICIAL | DERECHOS RECONOCIDOS | DERECHOS ANULADOS | DERECHOS CANCELADOS | RECAUDACIÓN NETA | DERECHOS PENDIENTES DE COBRO A 31 DE DICIEMBRE |
|----------|-------------|--|---------------------------------|-------------------------|----------------------|------------------------|---------------------|---|
| CÓDIGO | DESCRIPCIÓN | | | | | | | |
| TOTAL | | | | | | | | |



Excmo. Ayuntamiento de Cuenca

Operaciones por Administración de Recursos por Cuenta de Otros Entes Públicos
Desarrollo de la Gestión

Fecha Obtención 25/09/2018

Pág. 1

EJERCICIO: 2017

DERECHOS ANULADOS

| CONCEPTO | | ANULACIÓN DE LIQUIDACIONES | DEVOLUCIÓN DE INGRESOS | TOTAL DERECHOS ANULADOS |
|----------|-------------|-------------------------------|---------------------------|----------------------------|
| CÓDIGO | DESCRIPCIÓN | | | |
| | | | | |
| TOTAL | | | | |



Excmo. Ayuntamiento de Cuera

Operaciones por Administración de Recursos por Cuenta de Otros Entes Públicos

Fecha Obtención 25/09/2018

Pág. 1

EJERCICIO: 2017

DERECHOS CANCELADOS

| CONCEPTO | | COBROS EN ESPECIE | INSOLVENCIAS | PRESCRIPCIONES | OTRAS CAUSAS | TOTAL DERECHOS CANCELADOS |
|----------|-------------|----------------------|--------------|----------------|-----------------|------------------------------|
| CÓDIGO | DESCRIPCIÓN | | | | | |
| | | | | | | |
| TOTAL | | | | | | |



Operaciones por Administración de Recursos por Cuenta de Otros Entes Públicos
Desarrollo de la Gestión

Fecha Obtención 25/09/2018

Pág. 1

DEVOLUCIONES DE INGRESOS

EJERCICIO 2017

| CONCEPTO | | PENDIENTES DE PAGO A 1 DE ENERO | MODIFICACIONES SALDO INICIAL Y ANULACIONES | RECONOCIDAS EN EL EJERCICIO | TOTAL DEVOLUCIONES RECONOCIDAS | PRESCRIPCIONES | PAGADAS EN EL EJERCICIO | PENDIENTES DE PAGO A 31 DE DICIEMBRE |
|----------|-------------|---------------------------------|--|-----------------------------|--------------------------------|----------------|-------------------------|--------------------------------------|
| CÓDIGO | DESCRIPCIÓN | | | | | | | |
| TOTAL | | | | | | | | |



ESTADO DE DEUDORES NO PRESUPUESTARIOS

EJERCICIO: 2017

DEUDORES

| CUENTA | CONCEPTO | | SALDO 1 DE ENERO | MODIFICACIONES SALDO INICIAL | CARGOS REALIZADOS EN EJERCICIO | TOTAL DEUDORES | ABONOS REALIZADOS EN EJERCICIO | DEUDORES PENDIENTES DE COBRO A 31 DE DICIEMBRE |
|--------------|----------|-----------------------------------|------------------|------------------------------|--------------------------------|----------------|--------------------------------|--|
| | CÓDIGO | DESCRIPCIÓN | | | | | | |
| 4400 | 10042 | DEUDORES POR I V A | 813.254,06 | | 351.883,08 | 1.165.137,14 | 294.444,13 | 870.693,01 |
| TOTAL CUENTA | | | 813.254,06 | | 351.883,08 | 1.165.137,14 | 294.444,13 | 870.693,01 |
| 4490 | 10002 | PAGOS DUPLICADOS O EXCESIVOS | 26.011,97 | | | 26.011,97 | 487,50 | 25.524,47 |
| 4490 | 10004 | PAGOS DUPLICADOS ICO | 16.862,79 | | | 16.862,79 | | 16.862,79 |
| 4490 | 10007 | ANTICIPOS Y PRESTAMOS CONCEDIDOS | 17.686,96 | | 100.000,00 | 117.686,96 | 108.948,82 | 8.738,14 |
| 4490 | 10060 | PROVISION DE FONDOS | | | 3.228,99 | 3.228,99 | 3.228,99 | |
| 4490 | 10900 | OTROS DEUDORES NO PRESUPUESTARIOS | 1.588,15 | | | 1.588,15 | | 1.588,15 |
| TOTAL CUENTA | | | 62.149,87 | | 103.228,99 | 165.378,86 | 112.665,31 | 52.713,55 |
| 4700 | 10040 | HACIENDA PUBLICA DEUDORA POR IVA | 183.467,95 | | | 183.467,95 | | 183.467,95 |
| TOTAL CUENTA | | | 183.467,95 | | | 183.467,95 | | 183.467,95 |
| 4720 | 90001 | HACIENDA PUBLICA I.V.A SOPORTADO | | | 92.697,87 | 92.697,87 | | 92.697,87 |
| TOTAL CUENTA | | | | | 92.697,87 | 92.697,87 | | 92.697,87 |
| TOTAL | | | 1.058.871,88 | | 547.809,94 | 1.606.681,82 | 407.109,44 | 1.199.572,38 |



Excmo. Ayuntamiento de Cuenca

Fecha Obtención 25/09/2018

Pág. 1

ESTADO DE ACREEDORES NO PRESUPUESTARIOS

EJERCICIO: 2017

ACREEDORES

| CUENTA | CONCEPTO | | SALDO 1 DE ENERO | MODIFICACIONES SALDO INICIAL | ABONOS REALIZADOS EN EJERCICIO | TOTAL ACREEDORES | CARGOS REALIZADOS EN EJERCICIO | ACREEDORES PDTES. DE PAGO A 31 DE DICIEMBRE |
|--------------|----------|--|------------------|------------------------------|--------------------------------|------------------|--------------------------------|---|
| | CÓDIGO | DESCRIPCIÓN | | | | | | |
| 4100 | 20049 | ACREEDORES POR I V A | | | 92.825,65 | 92.825,65 | 117.307,75 | -24.482,10 |
| TOTAL CUENTA | | | | | 92.825,65 | 92.825,65 | 117.307,75 | -24.482,10 |
| 4190 | 20007 | DESCUENTO EN PAGO A PROVEEDORES (RDLEY 4/2012) | 0,40 | | | 0,40 | | 0,40 |
| 4190 | 20011 | FIANZAS DE EJECUCION DE OBRAS | 385.903,02 | | 128.420,17 | 514.323,19 | 61.602,48 | 452.720,71 |
| 4190 | 20025 | OTRAS FIANZAS EN METALICO | 590.543,86 | | 86.790,93 | 677.334,79 | 35.059,98 | 642.274,81 |
| 4190 | 20056 | EMBARGOS AGENCIA TRIBUTARIA | 2.646,14 | | | 2.646,14 | | 2.646,14 |
| 4190 | 20125 | OTROS ACREED NO PRESUP.INGRESOS DUPLICADOS RECAUDACION | 196.282,48 | | 52.699,10 | 248.981,58 | 28.724,41 | 220.257,17 |
| 4190 | 20126 | OTROS ACREEDORES NO PRESUPUESTARIOS (REC.PROV) | 155.590,68 | | 98.515,84 | 254.106,52 | 5.000,00 | 249.106,52 |
| TOTAL CUENTA | | | 1.330.966,58 | | 366.426,04 | 1.697.392,62 | 130.386,87 | 1.567.005,75 |
| 4750 | 20040 | HACIENDA PUBLICA ACREEDORA POR I.V.A. | | | | | 224.502,43 | -224.502,43 |
| TOTAL CUENTA | | | | | | | 224.502,43 | -224.502,43 |
| 4751 | 20000 | IRPF.RETENCION TRABAJO PERSONAL(PROFES.CURSOS...) | 7.850,67 | | 26.230,07 | 34.080,74 | 27.558,56 | 6.522,18 |
| 4751 | 20001 | I.R.P.F. RETENCION TRABAJO PERSONAL(NOMINAS) | 283.251,91 | | 2.266.165,07 | 2.549.416,98 | 2.246.093,95 | 303.323,03 |
| 4751 | 20002 | IRPF POR ALQUILERES | 5.548,00 | | 25.536,00 | 31.084,00 | 27.037,00 | 4.047,00 |
| | | | | | | | | |



Excmo. Ayuntamiento de Cuenca

Fecha Obtención 25/09/2018

Pág. 2

ESTADO DE ACREEDORES NO PRESUPUESTARIOS

EJERCICIO: 2017

ACREEDORES

| CUENTA | CONCEPTO | | SALDO 1 DE ENERO | MODIFICACIONES SALDO INICIAL | ABONOS REALIZADOS EN EJERCICIO | TOTAL ACREEDORES | CARGOS REALIZADOS EN EJERCICIO | ACREEDORES PDTS. DE PAGO A 31 DE DICIEMBRE |
|--------------|----------|---|------------------|---------------------------------|--------------------------------------|---------------------|--------------------------------------|--|
| | CÓDIGO | DESCRIPCIÓN | | | | | | |
| TOTAL CUENTA | | | 296.650,58 | | 2.317.931,14 | 2.614.581,72 | 2.300.689,51 | 313.892,21 |
| 4759 | 20005 | EMBARGOS JUDICIALES Y DE LA SEG.SOCIAL | 195.348,09 | | 1.722,24 | 197.070,33 | 4.920,23 | 192.150,10 |
| TOTAL CUENTA | | | 195.348,09 | | 1.722,24 | 197.070,33 | 4.920,23 | 192.150,10 |
| 4760 | 20004 | CUOTA TRABAJADOR A LA SEGURIDAD SOCIAL | 116.905,89 | | 4.284.838,26 | 4.401.744,15 | 4.282.048,20 | 119.695,95 |
| TOTAL CUENTA | | | 116.905,89 | | 4.284.838,26 | 4.401.744,15 | 4.282.048,20 | 119.695,95 |
| 4769 | 20020 | ADESLAS | 437,70 | | 1.847,20 | 2.284,90 | 1.847,20 | 437,70 |
| 4769 | 20027 | MUFACE | 126,02 | | 530,58 | 656,60 | 454,68 | 201,92 |
| TOTAL CUENTA | | | 563,72 | | 2.377,78 | 2.941,50 | 2.301,88 | 639,62 |
| 4770 | 91001 | HACIENDA PUBLICA I.V.A REPERCUTIDO | | | 351.891,56 | 351.891,56 | 127,78 | 351.763,78 |
| TOTAL CUENTA | | | | | 351.891,56 | 351.891,56 | 127,78 | 351.763,78 |
| 5210 | 20024 | ANTICIPOS DE TESORERIA | 23,45 | | 11.000.000,00 | 11.000.023,45 | 11.000.000,00 | 23,45 |
| TOTAL CUENTA | | | 23,45 | | 11.000.000,00 | 11.000.023,45 | 11.000.000,00 | 23,45 |
| 5570 | 20702 | SIN SAL. MAT. DE FONDOS-ANTICIPOS | | | 92.777,00 | 92.777,00 | 92.777,00 | |
| 5610 | 20008 | RETENCIONES JUDICIALES DE HABERES | 3.799,08 | | 32.574,31 | 36.373,39 | 25.763,52 | 10.609,87 |
| 5610 | 20009 | CUOTAS CENTRALES SINDICALES | 66,84 | | 814,06 | 880,90 | 754,24 | 126,66 |



Excmo. Ayuntamiento de Cuenca

Fecha Obtención 25/09/2018

Pág.

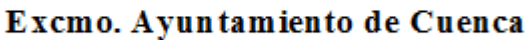
3

ESTADO DE ACREEDORES NO PRESUPUESTARIOS

EJERCICIO: 2017

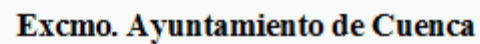
ACREEDORES

| CUENTA | CONCEPTO | | SALDO 1 DE ENERO | MODIFICACIONES SALDO INICIAL | ABONOS REALIZADOS EN EJERCICIO | TOTAL ACREEDORES | CARGOS REALIZADOS EN EJERCICIO | ACREEDORES PDTES. DE PAGO A 31 DE DICIEMBRE |
|--------------|----------|---------------------------------------|------------------|------------------------------|--------------------------------|------------------|--------------------------------|---|
| | CÓDIGO | DESCRIPCIÓN | | | | | | |
| 5610 | 20010 | OTRAS RETENCIONES AL PERSONAL | 27.658,58 | | 9.127,51 | 36.786,09 | 8.121,62 | 28.664,47 |
| 5610 | 20012 | DEPOSITOS CONSTITUIDOS | 216,96 | | | 216,96 | | 216,96 |
| 5610 | 20013 | OTROS DEPOSITOS DE PARTICULARES | 21.870,04 | | | 21.870,04 | | 21.870,04 |
| 5610 | 20014 | DEPOSITOS DE VARIOS | 100.307,65 | | | 100.307,65 | | 100.307,65 |
| 5610 | 20015 | DEPOSITOS RECIBIDOS DE ENTES PUBLICOS | 18.269,43 | | | 18.269,43 | | 18.269,43 |
| 5610 | 20018 | OTROS DEPOSITOS RECIBIDOS | 9.238,84 | | 10.398,50 | 19.637,34 | 16.000,00 | 3.637,34 |
| 5610 | 20028 | CUOTA DERECHOS PASIVOS CORPORACION | 395,05 | | 1.211,76 | 1.606,81 | 1.038,40 | 568,41 |
| 5610 | 20029 | DEVOLUCIONES DE PAGOS Y RETENCIONES | 62.318,42 | | 17.148,92 | 79.467,34 | 18.155,06 | 61.312,28 |
| 5610 | 20030 | INGRESOS EJECUTIVA PARA DIPUTACION | 1.457,75 | | | 1.457,75 | | 1.457,75 |
| 5610 | 20032 | COMPENSACIONES VARIAS | 5.778,97 | | 8.754,91 | 14.533,88 | 8.589,30 | 5.944,58 |
| 5610 | 20034 | PROVISION DE FONDOS | 5.414,97 | | 300,00 | 5.714,97 | | 5.714,97 |
| 5610 | 20035 | APORT. TRABAJADORES FONDO PENSIONES | 7.471,40 | | | 7.471,40 | | 7.471,40 |
| 5610 | 20036 | COMPENSACION GAS NATURAL | 323,53 | | | 323,53 | | 323,53 |
| TOTAL CUENTA | | | 264.587,51 | | 80.329,97 | 344.917,48 | 78.422,14 | 266.495,34 |
| TOTAL | | | 2.205.045,82 | | 18.591.119,64 | 20.796.165,46 | 18.233.483,79 | 2.562.681,67 |



Fecha Obtención 25/09/2018
Pág. 1
EJERCICIO: 2017

| CUENTA | CONCEPTO | | COBROS PDTE. DE APLICACIÓN A 1 DE ENERO | MODIFICACIONES SALDO INICIAL | COBROS REALIZADOS EN EJERCICIO | TOTAL COBROS PDTE. APLICACIÓN | COBROS APLICADOS EN EJERCICIO | COBROS PDTE. DE APLICACIÓN A 31 DE DICIEMBRE |
|--------------|----------|--|---|------------------------------|--------------------------------|-------------------------------|-------------------------------|--|
| | CÓDIGO | DESCRIPCIÓN | | | | | | |
| 5540 | 30101 | INGRESOS EN CAJA PENDIENTES DE APLICACIO | 42.014,04 | | 3.259,21 | 45.273,25 | 3.259,21 | 42.014,04 |
| 5540 | 30102 | INGRESOS EN CTAS. OPERATIVAS PTES. APLIC | 3.896,92 | | | 3.896,92 | | 3.896,92 |
| 5540 | 30109 | VARIOS A INVESTIGAR | 0,20 | | 3,75 | 3,95 | | 3,95 |
| 5540 | 30110 | RECTIFICACION SALDOS.ACREEDOR | 3.673,51 | | | 3.673,51 | | 3.673,51 |
| TOTAL CUENTA | | | 49.584,67 | | 3.262,96 | 52.847,63 | 3.259,21 | 49.588,42 |
| | | | | | | | | |
| TOTAL | | | 49.584,67 | | 3.262,96 | 52.847,63 | 3.259,21 | 49.588,42 |



Fecha Obtención 25/09/2018

Pág. 1

EJERCICIO: 2017

| CUENTA | CONCEPTO | | PAGOS PDTES. APLICACIÓN A 1 DE ENERO | MODIFICACIONES SALDO INICIAL | PAGOS REALIZADOS EN EJERCICIO | TOTAL PAGOS PDTES. APLICACIÓN | PAGOS APLICADOS EN EJERCICIO | PAGOS PDTES. DE APLICACIÓN A 31 DE DICIEMBRE |
|--------------|----------|--|--------------------------------------|------------------------------|-------------------------------|-------------------------------|------------------------------|--|
| | CÓDIGO | DESCRIPCIÓN | | | | | | |
| 5550 | 40001 | PAGOS PENDIENTES DE APLICACION | | | 12.968,62 | 12.968,62 | 12.968,62 | |
| 5550 | 40110 | RECTIFICACION SALDOS (DEUDOR) | 117.918,55 | | | 117.918,55 | | 117.918,55 |
| TOTAL CUENTA | | | 117.918,55 | | 12.968,62 | 130.887,17 | 12.968,62 | 117.918,55 |
| 5581 | 42000 | PROVISIONES DE FONDOS PARA ANTICIPOS DE CAJA FIJA PTES. DE J | | | 54.128,48 | 54.128,48 | 54.128,48 | |
| TOTAL CUENTA | | | | | 54.128,48 | 54.128,48 | 54.128,48 | |
| 5585 | 45000 | LIBRAMIENTOS PARA PROVISIONES DE FONDOS | | | 54.052,81 | 54.052,81 | 54.052,81 | |
| 5585 | 45900 | LIBRAMIENTO PARA PROVISIONES DE FONDOS | | | 75,67 | 75,67 | 75,67 | |
| TOTAL CUENTA | | | | | 54.128,48 | 54.128,48 | 54.128,48 | |
| | | | | | | | | |
| TOTAL | | | 117.918,55 | | 121.225,58 | 239.144,13 | 121.225,58 | 117.918,55 |



Fecha Obtención 25/09/2018

Ejercicio: 2017

CONTRATACIÓN ADMINISTRATIVA. PROCEDIMIENTOS DE ADJUDICACIÓN

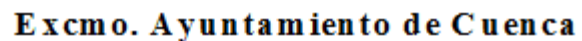
| TIPO DE CONTRATO | PROCEDIMIENTO ABIERTO | | | PROCEDIMIENTO RESTRINGIDO | | | PROCEDIMIENTO NEGOCIADO | | | DIÁLOGO COMPETITIVO | ADJUDICACIÓN DIRECTA | TOTAL |
|---|-----------------------|----------------|--------------|---------------------------|----------------|-------|-------------------------|----------------|------------|---------------------|----------------------|--------------|
| | MULTIPLIC. CRITERIO | ÚNICO CRITERIO | TOTAL | MULTIPLIC. CRITERIO | ÚNICO CRITERIO | TOTAL | CON PUBLICIDAD | SIN PUBLICIDAD | TOTAL | | | |
| - De Obras | 156.000,00 | | 156.000,00 | | | | | 83.338,40 | 83.338,40 | | | 239.338,40 |
| - De suministro | 2.191.869,93 | | 2.191.869,93 | | | | | 28.900,00 | 28.900,00 | | | 2.220.769,93 |
| - Patrimoniales | | | | | | | | | | | | |
| - De gestión de servicios públicos | | | | | | | | | | | | |
| - De servicios | 744.248,30 | | 744.248,30 | | | | | 250.468,42 | 250.468,42 | | | 994.716,72 |
| - De concesion de obra publica | | | | | | | | | | | | |
| - De colaboración entre el sector publico y el sector privado | | | | | | | | | | | | |
| - De caracter administrativo especial | | | | | | | | | | | | |
| - Otros | | | | | | | | | | | | |
| TOTAL | 3.092.118,23 | | 3.092.118,23 | | | | | 362.706,82 | 362.706,82 | | | 3.454.825,05 |



ESTADO DE VALORES RECIBIDOS EN DEPÓSITO

EJERCICIO: 2017

| CONCEPTO | DESCRIPCIÓN | SALDO 1 DE ENERO | MODIFICACIONES SALDO INICIAL | DEPÓSITOS RECIBIDOS EN EJERCICIO | TOTAL DEPÓSITOS RECIBIDOS | DEPÓSITOS CANCELADOS | DEPÓSITOS PENDIENTES DE DEVOLUCIÓN A 31 DE DICIEMBRE |
|----------|---------------------------------------|------------------|------------------------------|----------------------------------|---------------------------|----------------------|--|
| 70008 | OTRAS FIANZAS EN VALORES | 4.205.664,76 | | 24.571,36 | 4.230.236,12 | 38.147,15 | 4.192.088,97 |
| 70010 | OTROS VALORES EN DEPOSITO.GASOLINA | 19.149,26 | | | 19.149,26 | | 19.149,26 |
| 70011 | FIANZAS EJECUCION OBRAS VALORES | 8.787.615,75 | | 707.257,61 | 9.494.873,36 | 73.523,74 | 9.421.349,62 |
| 70013 | VALORES EN DEPOSITO,FONDO INSPECCION | 14.456,14 | | | 14.456,14 | | 14.456,14 |
| 70016 | TESOR.:CERT.DESUB.EN GESTION DE COBRO | 633.315,62 | | | 633.315,62 | | 633.315,62 |
| TOTAL | | 13.660.201,53 | | 731.828,97 | 14.392.030,50 | 111.670,89 | 14.280.359,61 |



25/09/2018

Pág. 1

PRESUPUESTO DE GASTOS. EJERCICIO CORRIENTE

MODIFICACIONES DE CRÉDITO

EJERCICIO 2017

| APLIC. PRESUPUESTARIA | DESCRIPCIÓN | CRÉDITOS EXTRAORD. | SUPLEMENTOS DE CRÉDITO | AMPLIACIONES DE CRÉDITO | TRANSFERENCIAS CRÉDITO | | INCORPORACIÓN REMANENTES DE CRÉDITO | CRÉDITOS GENERADOS | BAJAS POR ANULACIÓN | AJUSTES POR PRORROGA | TOTAL MODIFICACIÓN |
|--------------------------|--|-----------------------|---------------------------|----------------------------|------------------------|------------|---|-----------------------|------------------------|-------------------------|-----------------------|
| | | | | | POSITIVAS | NEGATIVAS | | | | | |
| 01.0110.31004 | INTERESES PRESTAMOS FONDO DE ORDENACION 2015 | | | | 37.260,69 | | | | | | 37.260,69 |
| 01.0110.31006 | INTERESES PRESTAMOS CCM | | | | 100.000,00 | | | | | | 100.000,00 |
| 01.0110.91317 | Amort de prést a l/p de entes de fuera del sector público. | | | | | 137.260,69 | | | | | -137.260,69 |
| 01.0111.35200 | INTERESES DE DEMORA | | | | 100.000,00 | | | | | | 100.000,00 |
| 01.0111.35900 | OTROS GASTOS FINANCIEROS | | | | | | 1.611,51 | | | | 1.611,51 |
| 01.1320.12000 | Sueldos del Grupo A1. | | 148,24 | | | | | | | | 148,24 |
| 01.1320.12001 | Sueldos del Grupo A2. | | 260,71 | | | | | | | | 260,71 |
| 01.1320.12003 | Sueldos del Grupo C1. | | 5.883,10 | | | | | | 10.726,45 | | -4.843,35 |
| 01.1320.12004 | Sueldos del Grupo C2. | | 1.777,10 | | | | | | | | 1.777,10 |
| 01.1320.12006 | Trienios. | | 1.636,31 | | | | | | | | 1.636,31 |
| 01.1320.12100 | Complemento de destino. | | 4.898,68 | | | 7.585,74 | | | | | -2.687,06 |
| 01.1320.12101 | Complemento específico. | | 9.367,71 | | | 7.049,91 | | | | | 2.317,80 |
| 01.1320.15000 | PRODUCTIVIDAD | | 6.156,33 | | 12.000,00 | | | | | | 18.156,33 |
| 01.1320.16200 | FORMACION Y PERFECCIONAMIENTO DEL PERSONAL | | 50,00 | | | | | | | | 50,00 |
| 01.1320.21300 | MAQUINARIA, INSTALACIONES Y UTILLAJE | | | | | | 634,96 | | | | 634,96 |
| 01.1320.22201 | Postales. | | | | | | 391,72 | | | | 391,72 |
| 01.1320.62200 | EDIFICIOS Y OTRAS CONSTRUCCIONES | | | | | | 16.000,00 | | | | 16.000,00 |
| 01.1321.13000 | RETRIBUCIONES BÁSICAS | | 115,06 | | | | | | | | 115,06 |
| 01.1321.13002 | OTRAS RETRIBUCIONES | | 738,58 | | | | | | | | 738,58 |
| 01.1321.15000 | PRODUCTIVIDAD | | 12,03 | | | | | | | | 12,03 |
| 01.1330.22000 | ORDINARIO NO INV.(M.DIDACTICO P.INFAN.) | | | | | | 3.022,08 | | | | 3.022,08 |
| 01.1330.22706 | ESTUDIOS Y TRABAJOS TECNICOS | | | | | | 1.900,00 | | | | 1.900,00 |
| 01.1330.22708 | SERVICIOS RECAUDACION A FAVOR ENTIDAD | | | | | | 13.292,56 | | | | 13.292,56 |
| 01.1350.12003 | Sueldos del Grupo C1. | | 99,84 | | | | | | | | 99,84 |
| 01.1350.12006 | Trienios. | | 32,00 | | | | | | | | 32,00 |
| 01.1350.12100 | Complemento de destino. | | 72,09 | | | | | | | | 72,09 |
| 01.1350.12101 | Complemento específico. | | 248,17 | | | | | | | | 248,17 |
| 01.1360.12001 | Sueldos del Grupo A2. | | 260,71 | | | | | | | | 260,71 |



PRESUPUESTO DE GASTOS. EJERCICIO CORRIENTE

MODIFICACIONES DE CRÉDITO

EJERCICIO 2017

| APLIC. PRESUPUESTARIA | DESCRIPCIÓN | CRÉDITOS EXTRAORD. | SUPLEMENTOS DE CRÉDITO | AMPLIACIONES DE CRÉDITO | TRANSFERENCIAS CRÉDITO | | INCORPORACIÓN REMANENTES DE CRÉDITO | CRÉDITOS GENERADOS | BAJAS POR ANULACIÓN | AJUSTES POR PRORROGA | TOTAL MODIFICACIÓN |
|--------------------------|--|-----------------------|---------------------------|----------------------------|------------------------|-----------|---|-----------------------|------------------------|-------------------------|-----------------------|
| | | | | | POSITIVAS | NEGATIVAS | | | | | |
| 01.1360.12003 | Sueldos del Grupo C1. | | 99,71 | | | | | | | | 99,71 |
| 01.1360.12004 | Sueldos del Grupo C2. | | 3.808,11 | | | | | | | | 3.808,11 |
| 01.1360.12006 | Trienios. | | 730,68 | | | | | | | | 730,68 |
| 01.1360.12100 | Complemento de destino. | | 2.649,82 | | | | | | | | 2.649,82 |
| 01.1360.12101 | Complemento específico. | | 5.930,43 | | | | | | | | 5.930,43 |
| 01.1360.12103 | Otros complementos. | | | | 14.448,72 | | | | | | 14.448,72 |
| 01.1360.15000 | PRODUCTIVIDAD | | 3.168,52 | | | | | | | | 3.168,52 |
| 01.1360.16200 | FORMACION Y PERFECCIONAMIENTO DEL PERSONAL | | 10,00 | | | | | | | | 10,00 |
| 01.1360.63200 | INV. REPOSICION EDIFICIOS Y CONSTRUCC. | | | | | | 15.000,00 | | | | 15.000,00 |
| 01.1510.12000 | Sueldos del Grupo A1. | | 148,24 | | | | | | | | 148,24 |
| 01.1510.12001 | Sueldos del Grupo A2. | | 130,36 | | | | | | | | 130,36 |
| 01.1510.12003 | Sueldos del Grupo C1. | | 99,84 | | | | | | | | 99,84 |
| 01.1510.12006 | Trienios. | | 80,97 | | | | | | | | 80,97 |
| 01.1510.12100 | Complemento de destino. | | 269,54 | | | | | | | | 269,54 |
| 01.1510.12101 | Complemento específico. | | 610,71 | | | | | | | | 610,71 |
| 01.1510.22706 | ESTUDIOS Y TRABAJOS TECNICOS | | | | | | 16.456,00 | | | | 16.456,00 |
| 01.1510.60000 | INVERSIONES EN TERRENOS | | | | | | 14.619,70 | | | | 14.619,70 |
| 01.1510.60913 | Otras invers nuevas en infraest y bienes dest al uso gral | | | | | | 632.417,31 | | | | 632.417,31 |
| 01.1510.61900 | PLANES PROVINCIALES | | | | | | 252.000,00 | 14.400,00 | | | 266.400,00 |
| 01.1510.61904 | OTRAS INVER. DE REPOS. EN INFRAEST Y BIENES DEST | | | | | | 4.000,00 | | | | 4.000,00 |
| 01.1510.62300 | MAQUINARIA, INSTALACIONES Y UTILLAJE | | | | | | 2.935,10 | | | | 2.935,10 |
| 01.1510.63200 | INV. REPOSICION EDIFICIOS Y CONSTRUCC. (MURO MAYORISTAS) | | | | | | 127,70 | | | | 127,70 |
| 01.1511.62700 | P.COMPLEJO INV. NUEVA FUNCION.SERVICIOS | | | | | | 412.890,94 | | | | 412.890,94 |
| 01.1520.22706 | Estudios y trabajos técnicos. | 80.136,80 | | | | | | | | | 80.136,80 |
| 01.1520.62700 | REHAB.VIVIENDA.MEJORA ESPACIOS.INTERCAMBIO INTERC E INTERGEN | | | | | | | | 11.128,00 | | -11.128,00 |
| 01.1522.21300 | MAQUINARIA;INSTALACIONES Y UTILLAJE: | | | | 40.000,00 | | 18,00 | | | | 40.018,00 |

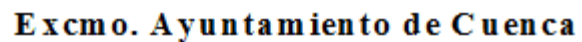


PRESUPUESTO DE GASTOS. EJERCICIO CORRIENTE

MODIFICACIONES DE CRÉDITO

EJERCICIO 2017

| APLIC. PRESUPUESTARIA | DESCRIPCIÓN | CRÉDITOS EXTRAORD. | SUPLEMENTOS DE CRÉDITO | AMPLIACIONES DE CRÉDITO | TRANSFERENCIAS CRÉDITO | | INCORPORACIÓN REMANENTES DE CRÉDITO | CRÉDITOS GENERADOS | BAJAS POR ANULACIÓN | AJUSTES POR PRORROGA | TOTAL MODIFICACIÓN |
|--------------------------|--|-----------------------|---------------------------|----------------------------|------------------------|------------|---|-----------------------|------------------------|-------------------------|-----------------------|
| | | | | | POSITIVAS | NEGATIVAS | | | | | |
| 01.1522.22100 | ENERGIA ELECTRICA. | | | | | | 97,97 | | | | 97,97 |
| 01.1522.22103 | COMBUSTIBLES Y CARBURANTES | | | | 20.000,00 | | 19.621,62 | | | | 39.621,62 |
| 01.1522.22706 | Estudios y trabajos técnicos. | | | | | | 10.213,29 | | | | 10.213,29 |
| 01.1522.62201 | EDIFICIOS Y OTRAS CONSTRUCCIONS | | | | | | 2.364.338,80 | | | | 2.364.338,80 |
| 01.1522.63201 | INV REPOSICION EDIFICIOS Y OTRAS CONSTRUCCIONES | | | | | | 13.913,45 | | | | 13.913,45 |
| 01.1522.63207 | INVERSIONES DE REPOSICION EDIFICIOS.CASAS COLGADAS | | | | | | 37.450,00 | | | | 37.450,00 |
| 01.1522.63208 | Edificios y otras construcciones.- ALFAR P MERCEDES | | | | | | | 545.344,28 | | | 545.344,28 |
| 01.1522.63209 | Edificios y otras construcciones.- REHAB. CENTRO SAN GIL | | | | | | | 142.993,08 | | | 142.993,08 |
| 01.1522.63210 | Edificios y otras construcciones.- EDIF. COLLIGA | | | | | | | 3.000,00 | | | 3.000,00 |
| 01.1532.21300 | MAQUINARIA,INSTALACIONES Y UTILLAJE. | | | | | | 6.904,62 | | | | 6.904,62 |
| 01.1532.22000 | Ordinario no inventariable. | | | | | | 1.412,25 | | | | 1.412,25 |
| 01.1532.22706 | Estudios y trabajos técnicos. | | | | | | 19.464,39 | | | | 19.464,39 |
| 01.1532.61900 | INVERSION REPOSICION INFRAESTRUCTURAS | | | | | | 130.668,14 | | | | 130.668,14 |
| 01.1600.22706 | Estudios y trabajos técnicos(AGUAS DE CUENCA (21%)) | | | | | | 47.272,54 | | | | 47.272,54 |
| 01.1610.22100 | ENERGIA ELECTRICA. | | | | | | 36.856,35 | | | | 36.856,35 |
| 01.1610.22706 | Estudios y trabajos técnicos (AGUAS DE CUENCA (53%)) | | | | | | 28.889,88 | | | | 28.889,88 |
| 01.1610.63901 | Otras inver de reposición asoc al func operat de los serv | | | | | | 396.066,12 | | | | 396.066,12 |
| 01.1621.22706 | ESTUDIOS Y TRABAJOS TECNICOS (RSU) | | | | | 200.000,00 | 99.271,42 | | | | -100.728,58 |
| 01.1623.22706 | Estudios y trabajos técnicos. | | | | | | 90.507,38 | | | | 90.507,38 |
| 01.1630.12005 | Sueldos del Grupo E. | | 232,66 | | | | | | | | 232,66 |
| 01.1630.12006 | Trienios. | | 66,00 | | | | | | | | 66,00 |
| 01.1630.12100 | Complemento de destino. | | 134,83 | | | | | | | | 134,83 |
| 01.1630.12101 | Complemento específico. | | 254,25 | | | | | | | | 254,25 |
| 01.1630.13000 | RETRIBUCIONES BÁSICAS | | 1.705,58 | | | | | | | | 1.705,58 |
| 01.1630.13002 | OTRAS RETRIBUCIONES | | 5.180,01 | | | | | | | | 5.180,01 |
| 01.1630.15000 | PRODUCTIVIDAD | | 61,79 | | | | | | | | 61,79 |



25/09/2018

Pág. 4

PRESUPUESTO DE GASTOS. EJERCICIO CORRIENTE

MODIFICACIONES DE CRÉDITO

EJERCICIO 2017

[illegible]



PRESUPUESTO DE GASTOS. EJERCICIO CORRIENTE

MODIFICACIONES DE CRÉDITO

EJERCICIO 2017

| APLIC. PRESUPUESTARIA | DESCRIPCIÓN | CRÉDITOS EXTRAORD. | SUPLEMENTOS DE CRÉDITO | AMPLIACIONES DE CRÉDITO | TRANSFERENCIAS CRÉDITO | | INCORPORACIÓN REMANENTES DE CRÉDITO | CRÉDITOS GENERADOS | BAJAS POR ANULACIÓN | AJUSTES POR PRORROGA | TOTAL MODIFICACIÓN |
|--------------------------|--|-----------------------|---------------------------|----------------------------|------------------------|-----------|---|-----------------------|------------------------|-------------------------|-----------------------|
| | | | | | POSITIVAS | NEGATIVAS | | | | | |
| 01.1720.15000 | PRODUCTIVIDAD | | 15,99 | | | | | | | | 15,99 |
| 01.1720.22706 | ESTUDIOS Y TRABAJOS TECNICOS | | | | | | 36.711,25 | | | | 36.711,25 |
| 01.1721.12001 | Sueldos del Grupo A2. | | 260,71 | | | | | | | | 260,71 |
| 01.1721.12006 | Trienios. | | 33,09 | | | | | | | | 33,09 |
| 01.1721.12100 | Complemento de destino. | | 154,22 | | | | | | | | 154,22 |
| 01.1721.12101 | Complemento específico. | | 289,00 | | | | | | | | 289,00 |
| 01.1721.15000 | PRODUCTIVIDAD | | 9,33 | | | | | | | | 9,33 |
| 01.1721.22706 | ESTUDIOS Y TRABAJOS TECNICOS (MEJORA DEL MEDIO NATURAL) | | | | | | 2.947,28 | | | | 2.947,28 |
| 01.1721.45501 | A LA COMISION PROVINCIAL DE MONTES | | | | | | | 27.000,00 | | | 27.000,00 |
| 01.1790.62700 | REGENERACION E INTEGRACION DE ESPACIOS VERDES | | | | | | | | 13.889,66 | | -13.889,66 |
| 01.2210.16000 | SEGURIDAD SOCIAL (LABORALES) | | 13.220,48 | | 148.517,15 | | | | | | 161.737,63 |
| 01.2210.16001 | SEGURIDAD SOCIAL (FUNCIONARIOS) | | 23.255,83 | | | | | | | | 23.255,83 |
| 01.2210.16004 | MUFACE | | 56,57 | | | | | | | | 56,57 |
| 01.2210.16005 | PREVENCION E HIGIENE EN EL TRABAJO | | 260,00 | | | | | | | | 260,00 |
| 01.2310.12001 | Sueldos del Grupo A2. | | 260,71 | | | | | | | | 260,71 |
| 01.2310.12004 | Sueldos del Grupo C2. | | 253,87 | | | | | | | | 253,87 |
| 01.2310.12006 | Trienios. | | 114,53 | | | | | | | | 114,53 |
| 01.2310.12100 | Complemento de destino. | | 358,58 | | | | | | | | 358,58 |
| 01.2310.12101 | Complemento específico. | | 647,58 | | | | | | | | 647,58 |
| 01.2310.13000 | RETRIBUCIONES BÁSICAS | | 5.895,12 | | | | | | | | 5.895,12 |
| 01.2310.13002 | OTRAS RETRIBUCIONES | | 17.676,84 | | | | | | | | 17.676,84 |
| 01.2310.20200 | EDIFICIOS Y OTRAS CONSTRUCCIONES | | | | | 10.000,00 | | | | | -10.000,00 |
| 01.2310.21300 | MAQUINARIA INSTALACIONES Y UTILLAJE | | | | | | 1.792,19 | | | | 1.792,19 |
| 01.2310.22000 | ORDINARIO NO INVENTARIABLE | | | | | | 540,63 | | | | 540,63 |
| 01.2310.22103 | COMBUSTIBLES Y CARBURANTES | | | | 10.000,00 | | 2.566,52 | | | | 12.566,52 |
| 01.2310.22201 | Postales. | | | | | | 391,72 | | | | 391,72 |
| 01.2310.22606 | REUNIONES Y CONFERENCIAS | | | | | | 1.794,42 | | | | 1.794,42 |
| 01.2310.22700 | Limpieza y aseo. | | | | | | 5.067,22 | | | | 5.067,22 |



PRESUPUESTO DE GASTOS. EJERCICIO CORRIENTE

MODIFICACIONES DE CRÉDITO

EJERCICIO 2017

| APLIC. PRESUPUESTARIA | DESCRIPCIÓN | CRÉDITOS EXTRAORD. | SUPLEMENTOS DE CRÉDITO | AMPLIACIONES DE CRÉDITO | TRANSFERENCIAS CRÉDITO | | INCORPORACIÓN REMANENTES DE CRÉDITO | CRÉDITOS GENERADOS | BAJAS POR ANULACIÓN | AJUSTES POR PRORROGA | TOTAL MODIFICACIÓN |
|--------------------------|--|-----------------------|---------------------------|----------------------------|------------------------|------------|---|-----------------------|------------------------|-------------------------|-----------------------|
| | | | | | POSITIVAS | NEGATIVAS | | | | | |
| 01.2310.22706 | ESTUDIOS Y TRABAJOS TECNICOS(S.SOCIALES) | | | | 30.000,00 | | 79.045,68 | | | | 109.045,68 |
| 01.2310.48900 | OTRAS TRANSFERENCIAS | | | | | 30.000,00 | | | | | -30.000,00 |
| 01.2310.48911 | OTRAS TRANSFERENCIAS | | | | | | | 75.000,00 | | | 75.000,00 |
| 01.2311.22000 | Ordinario no inventariable. | | | | | | 289,55 | | | | 289,55 |
| 01.2311.22606 | REUNIONES Y CONFERENCIAS | | | | 10.000,00 | | | | | | 10.000,00 |
| 01.2311.22706 | ESTUDIOS Y TRABAJOS TECNICOS | | | | 100.000,00 | | 19.489,01 | | | | 119.489,01 |
| 01.2311.48900 | OTRAS TRANSFERENCIAS | | | | | 110.000,00 | | | | | -110.000,00 |
| 01.2313.22000 | ORDINARIO NO INVENTARIABLE | | | | 5.000,00 | | | | | | 5.000,00 |
| 01.2313.22606 | REUNIONES Y CONFERENCIAS | | | | | | 1.024,60 | | | | 1.024,60 |
| 01.2313.22706 | ESTUDIOS Y TRABAJOS TECNICOS | | | | 90.000,00 | | | | | | 90.000,00 |
| 01.2313.48100 | PREMIOS,BECAS Y PENS.DE ESTU.E INVESTIG. | | | | | 5.000,00 | | | | | -5.000,00 |
| 01.2313.48910 | OTRAS TRANSFERENCIAS (PLIS) | | | | | 45.000,00 | | | | | -45.000,00 |
| 01.2313.48911 | OTRAS TRANSFERENCIAS (PLIS) | | | | | 45.000,00 | | | | | -45.000,00 |
| 01.2410.22706 | ESTUDIOS Y TRABAJOS TECNICOS | | | | | | | 46.803,56 | | | 46.803,56 |
| 01.2411.14300 | OTRO PERSONAL | | 800,00 | | | | 6.500,00 | 70.821,00 | | | 78.121,00 |
| 01.2411.16000 | Seguridad Social.-(PLAN EMPLEO) | | 400,00 | | | | 34.000,00 | | | | 34.400,00 |
| 01.2412.13000 | RETRIBUCIONES BÁSICAS | | 666,01 | | | | | | | | 666,01 |
| 01.2412.13002 | OTRAS RETRIBUCIONES | | 2.189,25 | | | | | | | | 2.189,25 |
| 01.2412.22606 | Reuniones, conferencias y cursos. | | | | | | 119,07 | | | | 119,07 |
| 01.2412.48900 | OTRAS TRANSFERENCIAS | | | | 54.162,42 | | | | | | 54.162,42 |
| 01.3230.12001 | Sueldos del Grupo A2. | | 130,36 | | | | | | | | 130,36 |
| 01.3230.12006 | Trienios. | | 18,90 | | | | | | | | 18,90 |
| 01.3230.12100 | Complemento de destino. | | 82,42 | | | | | | | | 82,42 |
| 01.3230.12101 | Complemento específico. | | 138,11 | | | | | | | | 138,11 |
| 01.3230.13000 | RETRIBUCIONES BÁSICAS | | 1.968,53 | | | | | | | | 1.968,53 |
| 01.3230.13002 | OTRAS RETRIBUCIONES | | 5.892,40 | | | | | | | | 5.892,40 |
| 01.3230.15000 | PRODUCTIVIDAD | | 81,02 | | | | | | | | 81,02 |
| 01.3230.22103 | COMBUSTIBLES Y CARBURANTES. | | | | | | 3.851,67 | | | | 3.851,67 |
| 01.3230.22700 | LIMPIEZA Y ASEO | | | | | | 54.326,10 | | | | 54.326,10 |
| 01.3230.22706 | Estudios y trabajos técnicos (GUARDERIAS) | | | | | | 16.113,47 | | | | 16.113,47 |



PRESUPUESTO DE GASTOS. EJERCICIO CORRIENTE

MODIFICACIONES DE CRÉDITO

EJERCICIO 2017

| APLIC. PRESUPUESTARIA | DESCRIPCIÓN | CRÉDITOS EXTRAORD. | SUPLEMENTOS DE CRÉDITO | AMPLIACIONES DE CRÉDITO | TRANSFERENCIAS CRÉDITO | | INCORPORACIÓN REMANENTES DE CRÉDITO | CRÉDITOS GENERADOS | BAJAS POR ANULACIÓN | AJUSTES POR PRORROGA | TOTAL MODIFICACIÓN |
|--------------------------|--|-----------------------|---------------------------|----------------------------|------------------------|-----------|---|-----------------------|------------------------|-------------------------|-----------------------|
| | | | | | POSITIVAS | NEGATIVAS | | | | | |
| 01.3260.13000 | Retribuciones básicas. | | 4.398,58 | | | | | | | | 4.398,58 |
| 01.3260.13002 | OTRAS RETRIBUCIONES | | 15.487,64 | | | | | | | | 15.487,64 |
| 01.3260.22000 | ORDINARIO NO INVENTARIABLE | | | | | | 1.152,26 | | | | 1.152,26 |
| 01.3260.22103 | Combustibles y carburantes. | | | | | | 762,06 | | | | 762,06 |
| 01.3260.22609 | Actividades culturales y deportivas (ACORDEON Y TEATRO) | | | | | | 14.001,00 | | | | 14.001,00 |
| 01.3261.22400 | PRIMAS DE SEGURO | | | | | | 750,00 | | | | 750,00 |
| 01.3261.22602 | Publicidad y propaganda. | | | | | | 70,00 | | | | 70,00 |
| 01.3261.22606 | Reuniones, conferencias y cursos. | | | | | | 23.123,00 | | | | 23.123,00 |
| 01.3261.22706 | Estudios y trabajos técnicos. | | | | | | 18.628,64 | | | | 18.628,64 |
| 01.3261.48100 | BECAS LEONARDO Y CUENCA PLUS | | | | | | 32.763,00 | | | | 32.763,00 |
| 01.3262.21300 | MAQUINARIA, INSTALACIONES Y UTILLAJE | | | | | | 301,33 | | | | 301,33 |
| 01.3262.22000 | ORDINARIO NO INVENTARIABLE | | | | 2.000,00 | | | | | | 2.000,00 |
| 01.3270.13000 | RETRIBUCIONES BÁSICAS | | 280,69 | | | | | | | | 280,69 |
| 01.3270.13002 | Otras remuneraciones. | | 746,39 | | | | | | | | 746,39 |
| 01.3270.22606 | REUNIONES Y CONFERENCIAS. | | | | | | 203,40 | | | | 203,40 |
| 01.3270.22609 | Actividades culturales y deportivas | | | | | | 9.820,00 | | | | 9.820,00 |
| 01.3271.22706 | ESTUDIOS Y TRABAJOS TECNICOS | | | | | | 2.689,95 | | | | 2.689,95 |
| 01.3300.12001 | Sueldos del Grupo A2. | | 130,36 | | | | | | | | 130,36 |
| 01.3300.12006 | Trienios. | | 45,07 | | | | | | | | 45,07 |
| 01.3300.12100 | Complemento de destino. | | 82,42 | | | | | | | | 82,42 |
| 01.3300.12101 | Complemento específico. | | 138,11 | | | | | | | | 138,11 |
| 01.3300.13000 | Retribuciones básicas. | | 240,74 | | | | | | | | 240,74 |
| 01.3300.13002 | Otras remuneraciones. | | 727,15 | | | | | | | | 727,15 |
| 01.3300.21300 | REPARAC. MANTEN, MAQUIN.,INSTA Y UTILLA. | | | | | | 834,90 | | | | 834,90 |
| 01.3300.22602 | PUBLICIDAD Y PROPAGANDA | | | | | | 9.000,00 | | | | 9.000,00 |
| 01.3300.22609 | Actividades culturales y deportivas | | | | | | 600,00 | | | | 600,00 |
| 01.3300.22706 | ESTUDIOS Y TRABAJOS TECNICOS | | | | | | 15.656,65 | | | | 15.656,65 |
| 01.3300.46700 | A CONSORCIOS (MUSICA RELIGIOSA) | | | | | | 52.500,00 | | | | 52.500,00 |
| 01.3300.48100 | PREMIOS,BECAS Y PENS.DE ESTU.E INVESTIG. | | | | | | 1.500,00 | | | | 1.500,00 |



PRESUPUESTO DE GASTOS. EJERCICIO CORRIENTE

MODIFICACIONES DE CRÉDITO

EJERCICIO 2017

| APLIC. PRESUPUESTARIA | DESCRIPCIÓN | CRÉDITOS EXTRAORD. | SUPLEMENTOS DE CRÉDITO | AMPLIACIONES DE CRÉDITO | TRANSFERENCIAS CRÉDITO | | INCORPORACIÓN REMANENTES DE CRÉDITO | CRÉDITOS GENERADOS | BAJAS POR ANULACIÓN | AJUSTES POR PRORROGA | TOTAL MODIFICACIÓN |
|--------------------------|--|-----------------------|---------------------------|----------------------------|------------------------|-----------|---|-----------------------|------------------------|-------------------------|-----------------------|
| | | | | | POSITIVAS | NEGATIVAS | | | | | |
| 01.3300.48900 | OTRAS TRANSFERENCIAS (ACTIVID.ES CULTURALES) | | | | | | 11.500,00 | | | | 11.500,00 |
| 01.3300.48901 | OTRAS TRANSFERENCIAS (FUD.CUENCA 2016) | 68.863,66 | | | | | | | | | 68.863,66 |
| 01.3322.12001 | Sueldos del Grupo A2. | | 130,36 | | | | | | | | 130,36 |
| 01.3322.12006 | Trienios. | | 47,26 | | | | | | | | 47,26 |
| 01.3322.12100 | Complemento de destino. | | 82,43 | | | | | | | | 82,43 |
| 01.3322.12101 | Complemento específico. | | 138,11 | | | | | | | | 138,11 |
| 01.3322.22000 | ORDINARIO NO INVENTARIABLE. | | | | | | 40,29 | | | | 40,29 |
| 01.3322.22706 | Estudios y trabajos técnicos. | | | | | | 424,03 | | | | 424,03 |
| 01.3341.13000 | RETRIBUCIONES BÁSICAS | | 189,65 | | | | | | | | 189,65 |
| 01.3341.13002 | OTRAS RETRIBUCIONES | | 1.437,99 | | | | | | | | 1.437,99 |
| 01.3341.22706 | ESTUDIOS Y TRABAJOS TECNICOS | | | | | | 20.125,00 | | | | 20.125,00 |
| 01.3360.76700 | A CONSORCIOS | | | | | | 600.000,00 | | | | 600.000,00 |
| 01.3361.63200 | INV. REPOSICION EDIFICIOS Y CONSTRUCC. | | | | | | 1.166.667,20 | | 656.250,30 | | 510.416,90 |
| 01.3361.76700 | A CONSORCIOS | 656.250,30 | | | | | | | | | 656.250,30 |
| 01.3380.12003 | Sueldos del Grupo C1. | | 199,67 | | | | | | | | 199,67 |
| 01.3380.12006 | Trienios. | | 75,23 | | | | | | | | 75,23 |
| 01.3380.12100 | Complemento de destino. | | 127,91 | | | | | | | | 127,91 |
| 01.3380.12101 | Complemento específico. | | 276,01 | | | | | | | | 276,01 |
| 01.3380.22100 | ENERGIA ELECTRICA | | | | | | 36.363,60 | | | | 36.363,60 |
| 01.3380.22609 | FESTEJOS POPULARES. | | | | | | 3.327,50 | | | | 3.327,50 |
| 01.3420.62200 | EDIFICIOS Y OTRAS CONSTRUCCIONES (pistas) | | | | | | 59.958,68 | | | | 59.958,68 |
| 01.3420.62201 | EDIFICIOS Y OTRAS CONSTRUCCIONS (FUENSANTA) | | | | | | 200.000,00 | | | | 200.000,00 |
| 01.4312.12003 | Sueldos del Grupo C1. | | 99,84 | | | | | | | | 99,84 |
| 01.4312.12006 | Trienios. | | 36,49 | | | | | | | | 36,49 |
| 01.4312.12100 | Complemento de destino. | | 62,17 | | | | | | | | 62,17 |
| 01.4312.12101 | Complemento específico. | | 143,63 | | | | | | | | 143,63 |
| 01.4312.13000 | Retribuciones básicas. | | 700,41 | | | | | | | | 700,41 |
| 01.4312.13002 | Otras remuneraciones. | | 2.185,32 | | 17.201,86 | | | | | | 19.387,18 |
| 01.4312.62300 | MAQUINARIA, INSTALACIONES Y UTILLAJE | | | | | | 462,50 | | | | 462,50 |



PRESUPUESTO DE GASTOS. EJERCICIO CORRIENTE

MODIFICACIONES DE CRÉDITO

EJERCICIO 2017

| APLIC. PRESUPUESTARIA | DESCRIPCIÓN | CRÉDITOS EXTRAORD. | SUPLEMENTOS DE CRÉDITO | AMPLIACIONES DE CRÉDITO | TRANSFERENCIAS CRÉDITO | | INCORPORACIÓN REMANENTES DE CRÉDITO | CRÉDITOS GENERADOS | BAJAS POR ANULACIÓN | AJUSTES POR PRORROGA | TOTAL MODIFICACIÓN |
|--------------------------|---|-----------------------|---------------------------|----------------------------|------------------------|-----------|---|-----------------------|------------------------|-------------------------|-----------------------|
| | | | | | POSITIVAS | NEGATIVAS | | | | | |
| 01.4320.12001 | Sueldos del Grupo A2. | | 130,36 | | | | | | | | 130,36 |
| 01.4320.12006 | Trienios. | | 14,18 | | | | | | | | 14,18 |
| 01.4320.12100 | Complemento de destino. | | 77,26 | | | | | | | | 77,26 |
| 01.4320.12101 | Complemento específico. | | 144,50 | | | | | | | | 144,50 |
| 01.4320.13000 | RETRIBUCIONES BÁSICAS | | 469,16 | | | | | | | | 469,16 |
| 01.4320.13002 | OTRAS RETRIBUCIONES | | 1.423,63 | | | | | | | | 1.423,63 |
| 01.4320.15000 | PRODUCTIVIDAD | | 19,40 | | | | | | | | 19,40 |
| 01.4320.22602 | PUBLICIDAD Y PROPAGANDA. | | | | | | 5.142,50 | | | | 5.142,50 |
| 01.4320.22706 | ESTUDIOS Y TRABAJOS TECNICOS (GRUPO DE CIUDADES PATRIMONIO H | | | | | | 26.683,68 | | | | 26.683,68 |
| 01.4320.62700 | DINAMIZACION SOCIO.CULTURA Y ACTIVACION TURISTICA | | | | | | | | 11.352,80 | | -11.352,80 |
| 01.4330.62700 | INNOV.SOCIAL. RED SOCIAL INNOVADORA | | | | | | | | 5.460,00 | | -5.460,00 |
| 01.4330.62701 | DESARROLLO ECONOMICO.ECONOMIA SOCIAL Y MICROEMPRESA | | | | | | | | 6.396,00 | | -6.396,00 |
| 01.4411.20900 | CANONES | | | | | | 36.666,74 | | | | 36.666,74 |
| 01.4411.47900 | A EMPRESAS PRIVADAS- TRANSPORTE URBANO | | | | | | | 101.077,47 | | | 101.077,47 |
| 01.4500.12004 | Sueldos del Grupo C2. | | 423,12 | | | | | | | | 423,12 |
| 01.4500.12005 | Sueldos del Grupo E. | | 77,55 | | | | | | | | 77,55 |
| 01.4500.12006 | Trienios. | | 119,13 | | | | | | | | 119,13 |
| 01.4500.12100 | Complemento de destino. | | 311,37 | | | | | | | | 311,37 |
| 01.4500.12101 | Complemento específico. | | 614,52 | | | | | | | | 614,52 |
| 01.4500.13000 | RETRIBUCIONES BÁSICAS | | 3.484,39 | | | | | | | | 3.484,39 |
| 01.4500.13002 | OTRAS RETRIBUCIONES | | 22.902,53 | | 5.952,19 | | | | | | 28.854,72 |
| 01.4500.15000 | PRODUCTIVIDAD | | 32,65 | | | | | | | | 32,65 |
| 01.4500.20300 | ARRENDAMIENTO MAQUIN. INSTALAC. Y UTILL. | | | | | | 1.464,61 | | | | 1.464,61 |
| 01.4500.21300 | REPARAC. MANTEN, MAQUIN.,INSTA Y UTILLA. | | | | | | 1.107,39 | | | | 1.107,39 |
| 01.4500.21400 | MATERIAL DE TRANSPORTE | | | | | | 223,75 | | | | 223,75 |
| 01.4500.22103 | Combustibles y carburantes. | | | | | | 0,72 | | | | 0,72 |
| 01.4500.60914 | Otras invers.gral. AREA INFANTIL LAQUILA | | | | | | | 8.724,10 | | | 8.724,10 |



PRESUPUESTO DE GASTOS. EJERCICIO CORRIENTE

MODIFICACIONES DE CRÉDITO

EJERCICIO 2017

| APLIC. PRESUPUESTARIA | DESCRIPCIÓN | CRÉDITOS EXTRAORD. | SUPLEMENTOS DE CRÉDITO | AMPLIACIONES DE CRÉDITO | TRANSFERENCIAS CRÉDITO | | INCORPORACIÓN REMANENTES DE CRÉDITO | CRÉDITOS GENERADOS | BAJAS POR ANULACIÓN | AJUSTES POR PRORROGA | TOTAL MODIFICACIÓN |
|--------------------------|--|-----------------------|---------------------------|----------------------------|------------------------|------------|---|-----------------------|------------------------|-------------------------|-----------------------|
| | | | | | POSITIVAS | NEGATIVAS | | | | | |
| 01.4590.62700 | MOVILIDAD URBANA SOSTENIBLE (DUSI) | | | | | | | | 7.287,00 | | -7.287,00 |
| 01.4910.22706 | ESTUDIOS Y TRABAJOS TECNICOS | | | | | | 554,18 | | | | 554,18 |
| 01.4910.62700 | TIC ESTRATEGIAS DUSI.ADMINISTRACION ELECTRONICA Y SMART CITI | | | | | | | | 12.783,82 | | -12.783,82 |
| 01.4911.22706 | Estudios y trabajos técnicos. | | | | | | 25.617,00 | | | | 25.617,00 |
| 01.4930.12003 | Sueldos del Grupo C1. | | 99,84 | | | | | | | | 99,84 |
| 01.4930.12006 | Trienios. | | 32,83 | | | | | | | | 32,83 |
| 01.4930.12100 | Complemento de destino. | | 72,09 | | | | | | | | 72,09 |
| 01.4930.12101 | Complemento específico. | | 134,22 | | | | | | | | 134,22 |
| 01.4930.13000 | RETRIBUCIONES BÁSICAS | | 207,28 | | | | | | | | 207,28 |
| 01.4930.13002 | OTRAS RETRIBUCIONES | | 727,15 | | | | | | | | 727,15 |
| 01.4930.21300 | MAQUINARIA,INSTALACIONES Y UTILLAJE. | | | | | | 346,97 | | | | 346,97 |
| 01.9120.10000 | RETRIBUCIONES DE ALTOS CARGOS | | 3.087,65 | | | | | | | | 3.087,65 |
| 01.9120.10100 | RETRIBUCIONES PERSONAL EVENTUAL DE GABINETES | | 2.257,19 | | | | | | | | 2.257,19 |
| 01.9120.16000 | SEGURIDAD SOCIAL | | 1.392,47 | | | | | | | | 1.392,47 |
| 01.9120.23000 | Dietas de los miembros de los órganos de gobierno | | | | 16.500,00 | | | | | | 16.500,00 |
| 01.9120.48000 | ATENCIONES BENEFICAS Y ASISTENCIALES | | | | | 13.000,00 | | | | | -13.000,00 |
| 01.9120.48901 | OTRAS TRANSFERENCIAS (CONVENIOS VARIOS) | | | | | 3.500,00 | | | | | -3.500,00 |
| 01.9200.12000 | Sueldos del Grupo A1. | | 444,73 | | | | | | | | 444,73 |
| 01.9200.12001 | Sueldos del Grupo A2. | | 130,36 | | | | | | | | 130,36 |
| 01.9200.12003 | Sueldos del Grupo C1. | | 498,57 | | | | | | | | 498,57 |
| 01.9200.12004 | Sueldos del Grupo C2. | | 930,87 | | | | | | | | 930,87 |
| 01.9200.12006 | Trienios. | | 544,04 | | | | | | | | 544,04 |
| 01.9200.12100 | Complemento de destino. | | 1.387,06 | | | | | | 11.253,34 | | -9.866,28 |
| 01.9200.12101 | Complemento específico. | | 2.391,48 | | | | | | 19.008,08 | | -16.616,60 |
| 01.9200.12103 | Otros complementos (PARTE PAGA 2012) | | 4.600,00 | | | 137.668,15 | | | | | -133.068,15 |
| 01.9200.15000 | PRODUCTIVIDAD | | 420,00 | | | 34.000,00 | | | | | -33.580,00 |
| 01.9200.16200 | Formación y perfeccionamiento del personal. | | 40,00 | | | | | | | | 40,00 |



PRESUPUESTO DE GASTOS. EJERCICIO CORRIENTE

MODIFICACIONES DE CRÉDITO

EJERCICIO 2017

| APLIC. PRESUPUESTARIA | DESCRIPCIÓN | CRÉDITOS EXTRAORD. | SUPLEMENTOS DE CRÉDITO | AMPLIACIONES DE CRÉDITO | TRANSFERENCIAS CRÉDITO | | INCORPORACIÓN REMANENTES DE CRÉDITO | CRÉDITOS GENERADOS | BAJAS POR ANULACIÓN | AJUSTES POR PRORROGA | TOTAL MODIFICACIÓN |
|--------------------------|---|-----------------------|---------------------------|----------------------------|------------------------|-----------|---|-----------------------|------------------------|-------------------------|-----------------------|
| | | | | | POSITIVAS | NEGATIVAS | | | | | |
| 01.9200.16300 | FORMACION Y PERFECCIONAMIENTO DEL PERSONAL | | 60,00 | | | | | | | | 60,00 |
| 01.9200.20300 | MAQUINARIA, INSTALACIONES Y UTILLAJE | | | | | | 2.468,40 | | | | 2.468,40 |
| 01.9200.21200 | REPARAC. MANTENI. EDIFICIOS Y O.CONSTRUC | | | | 5.000,00 | | | | | | 5.000,00 |
| 01.9200.21300 | MAQUINARIA,INSTALACIONES Y UTILLAJE. | | | | | | 65,32 | | | | 65,32 |
| 01.9200.21400 | MATERIAL DE TRANSPORTE | | | | | | 114,59 | | | | 114,59 |
| 01.9200.22000 | ORDINARIO NO INVENTARIABLE. | | | | | | 1.950,08 | | | | 1.950,08 |
| 01.9200.22002 | MATERIAL INFORMATICO NO INVENTARIABLE. | | | | | | 770,78 | | | | 770,78 |
| 01.9200.22103 | COMBUSTIBLES Y CARBURANTES. | | | | 20.000,00 | | | | | | 20.000,00 |
| 01.9200.22200 | Servicios de Telecomunicaciones. | | | | 20.000,00 | | 34.827,88 | | | | 54.827,88 |
| 01.9200.22201 | POSTALES(FRANQUEO). | | | | 20.000,00 | | 11.186,09 | | | | 31.186,09 |
| 01.9200.22400 | PRIMAS DE SEGURO. | | | | 15.000,00 | | 69.000,00 | | | | 84.000,00 |
| 01.9200.22602 | PUBLICIDAD Y PROPAGANDA. | | | | | | 2.918,50 | | | | 2.918,50 |
| 01.9200.22604 | JURIDICOS. | | | | 14.000,00 | | 17.135,74 | | | | 31.135,74 |
| 01.9200.22706 | ESTUDIOS Y TRABAJOS TECNICOS | | | | | | 27.530,00 | | | | 27.530,00 |
| 01.9200.23020 | Del personal no directivo. | | | | 6.000,00 | | | | | | 6.000,00 |
| 01.9200.23120 | Del personal no directivo. | | | | 6.000,00 | | | | | | 6.000,00 |
| 01.9201.12000 | Sueldos del Grupo A1. | | 430,90 | | | | | | 13.441,80 | | -13.010,90 |
| 01.9201.12003 | Sueldos del Grupo C1. | | 299,14 | | | | | | | | 299,14 |
| 01.9201.12004 | Sueldos del Grupo C2. | | 253,87 | | | | | | | | 253,87 |
| 01.9201.12006 | Trienios. | | 162,07 | | | | | | | | 162,07 |
| 01.9201.12100 | Complemento de destino. | | 729,53 | | | | | | | | 729,53 |
| 01.9201.12101 | Complemento específico. | | 1.610,89 | | | | | | | | 1.610,89 |
| 01.9201.12103 | Otros complementos. | | | | 3.607,91 | | | | | | 3.607,91 |
| 01.9201.13000 | RETRIBUCIONES BÁSICAS | | 365,01 | | | | | | | | 365,01 |
| 01.9201.13002 | OTRAS RETRIBUCIONES | | 1.392,96 | | | | | | | | 1.392,96 |
| 01.9201.15000 | PRODUCTIVIDAD | | 6,75 | | | | | | | | 6,75 |
| 01.9201.22000 | ORDINARIO NO INVENTARIABLE. | | | | | | 520,68 | | | | 520,68 |
| 01.9203.12005 | Sueldos del Grupo E. | | 232,66 | | | | | | | | 232,66 |
| 01.9203.12006 | Trienios. | | 60,83 | | | | | | | | 60,83 |



PRESUPUESTO DE GASTOS. EJERCICIO CORRIENTE

MODIFICACIONES DE CRÉDITO

EJERCICIO 2017

| APLIC. PRESUPUESTARIA | DESCRIPCIÓN | CRÉDITOS EXTRAORD. | SUPLEMENTOS DE CRÉDITO | AMPLIACIONES DE CRÉDITO | TRANSFERENCIAS CRÉDITO | | INCORPORACIÓN REMANENTES DE CRÉDITO | CRÉDITOS GENERADOS | BAJAS POR ANULACIÓN | AJUSTES POR PRORROGA | TOTAL MODIFICACIÓN |
|--------------------------|---|-----------------------|---------------------------|----------------------------|------------------------|-----------|---|-----------------------|------------------------|-------------------------|-----------------------|
| | | | | | POSITIVAS | NEGATIVAS | | | | | |
| 01.9203.12100 | Complemento de destino. | | 134,83 | | | | | | | | 134,83 |
| 01.9203.12101 | Complemento específico. | | 333,71 | | | | | | | | 333,71 |
| 01.9203.13000 | RETRIBUCIONES BÁSICAS | | 1.342,65 | | | | | | | | 1.342,65 |
| 01.9203.13002 | OTRAS RETRIBUCIONES | | 3.681,93 | | | | | | | | 3.681,93 |
| 01.9203.15000 | PRODUCTIVIDAD | | 16,69 | | | | | | | | 16,69 |
| 01.9204.12000 | Sueldos del Grupo A1. | | 148,24 | | | | | | | | 148,24 |
| 01.9204.12001 | Sueldos del Grupo A2. | | 391,07 | | | | | | | | 391,07 |
| 01.9204.12003 | Sueldos del Grupo C1. | | 199,65 | | | | | | | | 199,65 |
| 01.9204.12006 | Trienios. | | 160,85 | | | | | | | | 160,85 |
| 01.9204.12100 | Complemento de destino. | | 525,46 | | | | | | | | 525,46 |
| 01.9204.12101 | Complemento específico. | | 1.178,96 | | | | | | | | 1.178,96 |
| 01.9204.13000 | RETRIBUCIONES BÁSICAS | | 413,52 | | | | | | | | 413,52 |
| 01.9204.13002 | OTRAS RETRIBUCIONES | | 1.454,30 | | | | | | | | 1.454,30 |
| 01.9204.20600 | EQUIPOS PARA PROCESOS DE INFORMACION (MANTEN. PROG.) | | | | | | 636,70 | | | | 636,70 |
| 01.9204.21300 | MAQUINARIA,INSTALACIONES Y UTILLAJE. | | | | | | 121,00 | | | | 121,00 |
| 01.9204.22200 | Servicios de Telecomunicaciones. | | | | | | 4.377,86 | | | | 4.377,86 |
| 01.9204.22706 | Estudios y trabajos técnicos. | | | | | | 9.415,12 | | | | 9.415,12 |
| 01.9220.15000 | PRODUCTIVIDAD | | 20,00 | | | | | | | | 20,00 |
| 01.9240.22609 | FESTEJOS POPULARES | | | | | | 350,00 | | | | 350,00 |
| 01.9240.22700 | Limpieza y aseo. | | | | | | 4.808,68 | | | | 4.808,68 |
| 01.9290.50000 | FONDO DE CONTINGENCIA | | | | | 33.181,63 | | | 243.019,31 | | -276.200,94 |
| 01.9310.12000 | Sueldos del Grupo A1. | | 444,72 | | | | | | 3.360,45 | | -2.915,73 |
| 01.9310.12001 | Sueldos del Grupo A2. | | 130,36 | | | | | | | | 130,36 |
| 01.9310.12003 | Sueldos del Grupo C1. | | 299,51 | | | | | | | | 299,51 |
| 01.9310.12004 | Sueldos del Grupo C2. | | 169,25 | | | | | | | | 169,25 |
| 01.9310.12006 | Trienios. | | 234,51 | | | | | | | | 234,51 |
| 01.9310.12100 | Complemento de destino. | | 764,91 | | | 2.045,86 | | | 3.424,54 | | -4.705,49 |
| 01.9310.12101 | Complemento específico. | | 1.933,40 | | | | | | | | 1.933,40 |
| 01.9310.15000 | PRODUCTIVIDAD | | 67,34 | | | | | | | | 67,34 |
| 01.9320.12000 | Sueldos del Grupo A1. | | 148,24 | | | | | | | | 148,24 |
| 01.9320.12001 | Sueldos del Grupo A2. | | 260,71 | | | | | | | | 260,71 |



PRESUPUESTO DE GASTOS. EJERCICIO CORRIENTE

MODIFICACIONES DE CRÉDITO

EJERCICIO 2017

| APLIC. PRESUPUESTARIA | DESCRIPCIÓN | CRÉDITOS EXTRAORD. | SUPLEMENTOS DE CRÉDITO | AMPLIACIONES DE CRÉDITO | TRANSFERENCIAS CRÉDITO | | INCORPORACIÓN REMANENTES DE CRÉDITO | CRÉDITOS GENERADOS | BAJAS POR ANULACIÓN | AJUSTES POR PRORROGA | TOTAL MODIFICACIÓN |
|--------------------------|---|-----------------------|---------------------------|----------------------------|------------------------|------------|---|-----------------------|------------------------|-------------------------|-----------------------|
| | | | | | POSITIVAS | NEGATIVAS | | | | | |
| 01.9320.12003 | Sueldos del Grupo C1. | | 499,18 | | | | | | | | 499,18 |
| 01.9320.12004 | Sueldos del Grupo C2. | | 338,49 | | | | | | | | 338,49 |
| 01.9320.12005 | Sueldos del Grupo E. | | 77,55 | | | | | | | | 77,55 |
| 01.9320.12006 | Trienios. | | 279,34 | | | | | | | | 279,34 |
| 01.9320.12100 | Complemento de destino. | | 866,39 | | | 9.000,00 | | | | | -8.133,61 |
| 01.9320.12101 | Complemento específico. | | 1.309,01 | | | 5.681,97 | | | | | -4.372,96 |
| 01.9320.13000 | Retribuciones básicas. | | 678,46 | | | | | | | | 678,46 |
| 01.9320.13002 | Otras remuneraciones. | | 3.668,50 | | | | | | | | 3.668,50 |
| 01.9320.15000 | PRODUCTIVIDAD | | 100,00 | | | | | | | | 100,00 |
| 01.9320.20200 | ARRENDAMIENTOS EDIFICIOS Y OTRAS CONSTR. | | | | | | 10.890,00 | | | | 10.890,00 |
| 01.9320.22708 | Servicios de recaudación a favor de la entidad. | | | | 9.000,00 | | | | | | 9.000,00 |
| 01.9330.12000 | Sueldos del Grupo A1. | | 148,24 | | | | | | | | 148,24 |
| 01.9330.12003 | Sueldos del Grupo C1. | | 199,67 | | | | | | | | 199,67 |
| 01.9330.12004 | Sueldos del Grupo C2. | | 84,62 | | | | | | | | 84,62 |
| 01.9330.12006 | Trienios. | | 106,60 | | | | | | | | 106,60 |
| 01.9330.12100 | Complemento de destino. | | 312,54 | | | | | | | | 312,54 |
| 01.9330.12101 | Complemento específico. | | 516,28 | | | | | | | | 516,28 |
| 01.9330.62700 | EDIFICIOS.REHABILIDAD ENERGETICA Y ENERGIAS RENOVABLES(DUSI) | | | | | | | | 11.839,52 | | -11.839,52 |
| 01.9340.12000 | Sueldos del Grupo A1. | | 148,24 | | | 3.121,17 | | | 6.720,90 | | -9.693,83 |
| 01.9340.12003 | Sueldos del Grupo C1. | | 199,67 | | | | | | | | 199,67 |
| 01.9340.12004 | Sueldos del Grupo C2. | | 169,25 | | | | | | | | 169,25 |
| 01.9340.12006 | Trienios. | | 97,38 | | | | | | | | 97,38 |
| 01.9340.12100 | Complemento de destino. | | 386,47 | | | | | | 6.849,08 | | -6.462,61 |
| 01.9340.12101 | Complemento específico. | | 1.039,85 | | | | | | 9.504,04 | | -8.464,19 |
| TOTAL | | 805.250,76 | 258.444,33 | | 938.257,54 | 938.257,54 | 7.929.939,72 | 1.035.163,49 | 1.063.695,09 | | 8.965.103,21 |



PRESUPUESTO DE GASTOS

REMANENTES DE CRÉDITO

EJERCICIO 2017

| APLIC. PRESUPUESTARIA | | | DESCRIPCIÓN | REMANENTES COMPROMETIDOS | | | REMANENTES NO COMPROMETIDOS | | |
|--------------------------|------|-------|---|--------------------------|----------------|-------|-----------------------------|-----------------|---------------|
| | | | | INCORPORABLES | NO INCORPORABL | TOTAL | INCORPORABLES | NO INCORPORABLE | TOTAL |
| 2017 01 | 0110 | 31001 | INTERESES ADELANTO PIE 2013 | | | | | | |
| 2017 01 | 0110 | 31004 | INTERESES PRESTAMOS FONDO DE ORDENACION 2015 | | | | 37.260,69 | 4.799,13 | 42.059,82 |
| 2017 01 | 0110 | 31005 | INTERESES DE PRESTAMOS BCL | | | | | 30.239,55 | 30.239,55 |
| 2017 01 | 0110 | 31006 | INTERESES PRESTAMOS CCM | | | | | -73.891,75 | -73.891,75 |
| 2017 01 | 0110 | 31008 | INTERESES PRESTAMO CAIXA 30752966673 | | | | | 39,70 | 39,70 |
| 2017 01 | 0110 | 31011 | INTERESES PTMO CAJA MADRID | | | | | 17.031,38 | 17.031,38 |
| 2017 01 | 0110 | 31012 | INTERESES PTMO FONDO DE ORDENACION | | | | | 292.776,56 | 292.776,56 |
| 2017 01 | 0110 | 31014 | INTERESES PTMO 24M (NUEVO) | | | | | -1.657,84 | -1.657,84 |
| 2017 01 | 0110 | 31015 | INTERESES PTMO ICO | | | | | -60.387,09 | -60.387,09 |
| 2017 01 | 0110 | 35900 | OTROS GASTOS FINANCIEROS | | | | | 4.964,01 | 4.964,01 |
| 2017 01 | 0110 | 91100 | REINTEGRO LIQU PIE 2008 | | | | | | |
| 2017 01 | 0110 | 91101 | REINTEGRO LIQUI PIE 2009 | | | | | | |
| 2017 01 | 0110 | 91102 | REINTEGRO LIQUI PIE 2013 | | | | | | |
| 2017 01 | 0110 | 91105 | AMORTIZACION BCL PRESTAMO 5M | | | | -13.556,51 | | -13.556,51 |
| 2017 01 | 0110 | 91301 | AMORTIZACION PTMO LA CAIXA | | | | 0,31 | | 0,31 |
| 2017 01 | 0110 | 91303 | AMORTIZACION PTMO TITULO II RDL 8/2013 REMANEN NEG Y OPAS | | | | -1.216.039,43 | | -1.216.039,43 |
| 2017 01 | 0110 | 91304 | AMORTIZACION PRESTAMO ICO 4/2012 | | | | 148.474,41 | | 148.474,41 |
| 2017 01 | 0110 | 91305 | AMORTIZACION PTMO BCL (8,037M) | | | | 0,29 | | 0,29 |
| 2017 01 | 0110 | 91306 | AMORTIZACION PTMO CCM (4,942M) | | | | | | |
| 2017 01 | 0110 | 91307 | AMORTIZACION PRESTAMO MTYC | | | | 2.424,25 | | 2.424,25 |
| 2017 01 | 0110 | 91308 | AMORTIZACION PTMO CAJA MADRID | | | | -0,78 | | -0,78 |
| 2017 01 | 0110 | 91309 | AMORTIZACION PTMO BBVA | | | | 195.348,58 | | 195.348,58 |
| 2017 01 | 0110 | 91310 | AMORTIZACION PRESTAMOS (ICO TITULO I) | | | | 1.105.201,56 | | 1.105.201,56 |
| 2017 01 | 0110 | 91311 | AMORTIZACION PTMO DEXIA | | | | | | |



PRESUPUESTO DE GASTOS

REMANENTES DE CRÉDITO

EJERCICIO 2017

| APLIC. PRESUPUESTARIA | | | DESCRIPCIÓN | REMANENTES COMPROMETIDOS | | | REMANENTES NO COMPROMETIDOS | | |
|--------------------------|------|-------|--|--------------------------|----------------|-----------|-----------------------------|-----------------|---------------|
| | | | | INCORPORABLES | NO INCORPORABL | TOTAL | INCORPORABLES | NO INCORPORABLE | TOTAL |
| 2017 01 | 0110 | 91312 | AMORTIZACION P.I.E RDLEY 8/2013 | | | | | | |
| 2017 01 | 0110 | 91313 | AMORTIZACION PTMO CCM | | | | -386.301,10 | | -386.301,10 |
| 2017 01 | 0110 | 91314 | AMORTIZACION PTMO ICO RDL 4/2012 | | | | -47.782,34 | | -47.782,34 |
| 2017 01 | 0110 | 91315 | AMORTIZACION PTMO ICO TITULO II RDL 8/2013 DE 4,5 MILLONES | | | | -1.018.391,69 | | -1.018.391,69 |
| 2017 01 | 0110 | 91316 | AMORTIZACION ADELANTO PIE 2015 | | | | | | |
| 2017 01 | 0110 | 91317 | Amort de prést a l/p de entes de fuera del sector público. | | | | 2.262.739,31 | | 2.262.739,31 |
| 2017 01 | 0111 | 31001 | INTERESES OPERACION TESORERIA | | | | | 64.177,38 | 64.177,38 |
| 2017 01 | 0111 | 31004 | INTERESES PRESTAMOS | | | | | | |
| 2017 01 | 0111 | 35200 | INTERESES DE DEMORA | | | | | -277.095,00 | -277.095,00 |
| 2017 01 | 0111 | 35900 | OTROS GASTOS FINANCIEROS | 10.752,45 | | 10.752,45 | | -36.940,85 | -36.940,85 |
| 2017 01 | 1320 | 12000 | Sueldos del Grupo A1. | | | | | -6.715,85 | -6.715,85 |
| 2017 01 | 1320 | 12001 | Sueldos del Grupo A2. | | | | | -134,04 | -134,04 |
| 2017 01 | 1320 | 12003 | Sueldos del Grupo C1. | | | | | 23.278,57 | 23.278,57 |
| 2017 01 | 1320 | 12004 | Sueldos del Grupo C2. | | | | | 8.520,48 | 8.520,48 |
| 2017 01 | 1320 | 12006 | Trienios. | | | | | -7.241,22 | -7.241,22 |
| 2017 01 | 1320 | 12007 | RETRIBUCIONES BASICAS DE FUNCIONARIOS | | | | | | |
| 2017 01 | 1320 | 12100 | Complemento de destino. | | | | | 17.065,84 | 17.065,84 |
| 2017 01 | 1320 | 12101 | Complemento específico. | | | | | 89.963,37 | 89.963,37 |
| 2017 01 | 1320 | 12103 | Otros complementos. | | | | | -111.202,59 | -111.202,59 |
| 2017 01 | 1320 | 15000 | PRODUCTIVIDAD | | | | 19,25 | | 19,25 |
| 2017 01 | 1320 | 16200 | FORMACION Y PERFECCIONAMIENTO DEL PERSONAL | | | | | -1.362,00 | -1.362,00 |
| 2017 01 | 1320 | 20300 | ARRENDAMIENTO MAQUIN. INSTALAC. Y UTIL. | | | | | 5.000,00 | 5.000,00 |



PRESUPUESTO DE GASTOS

REMANENTES DE CRÉDITO

EJERCICIO 2017

| APLIC. PRESUPUESTARIA | | | DESCRIPCIÓN | REMANENTES COMPROMETIDOS | | | REMANENTES NO COMPROMETIDOS | | |
|--------------------------|------|-------|---|--------------------------|----------------|-----------|-----------------------------|-----------------|------------|
| | | | | INCORPORABLES | NO INCORPORABL | TOTAL | INCORPORABLES | NO INCORPORABLE | TOTAL |
| 2017 01 | 1320 | 21200 | REPARAC. MANTENI. EDIFICIOS Y O.CONSTRUC | 5.820,10 | | 5.820,10 | | 14.179,90 | 14.179,90 |
| 2017 01 | 1320 | 21300 | MAQUINARIA, INSTALACIONES Y UTILLAJE | 7.630,34 | | 7.630,34 | | 126,13 | 126,13 |
| 2017 01 | 1320 | 21400 | MATERIAL DE TRANSPORTE. | 311,14 | | 311,14 | | -4.597,74 | -4.597,74 |
| 2017 01 | 1320 | 21600 | EQUIPAMIENTO PARA PROC.DE INFORMAC. | 46,57 | | 46,57 | | 3.453,43 | 3.453,43 |
| 2017 01 | 1320 | 22000 | ORDINARIO NO INVENTARIABLE. | 2.021,17 | | 2.021,17 | | -1.741,34 | -1.741,34 |
| 2017 01 | 1320 | 22001 | Prensa, revistas, libros y otras publicaciones. | | | | | 860,00 | 860,00 |
| 2017 01 | 1320 | 22100 | ENERGIA ELECTRICA | | | | | 13.500,00 | 13.500,00 |
| 2017 01 | 1320 | 22103 | COMBUSTIBLES Y CARBURANTES. | 20.000,26 | | 20.000,26 | | -17.000,90 | -17.000,90 |
| 2017 01 | 1320 | 22104 | VESTUARIO. | 25.808,28 | | 25.808,28 | | 21.741,70 | 21.741,70 |
| 2017 01 | 1320 | 22105 | Productos alimenticios. | | | | | 500,00 | 500,00 |
| 2017 01 | 1320 | 22106 | Productos farmacéuticos y material sanitario. | | | | | 500,00 | 500,00 |
| 2017 01 | 1320 | 22200 | TELEFONICAS | | | | | 9.809,86 | 9.809,86 |
| 2017 01 | 1320 | 22201 | Postales. | 2.604,79 | | 2.604,79 | | 1.474,15 | 1.474,15 |
| 2017 01 | 1320 | 22300 | TRANSPORTES | | | | | 1.000,00 | 1.000,00 |
| 2017 01 | 1320 | 22400 | PRIMAS DE SEGURO. | | | | | -2.446,03 | -2.446,03 |
| 2017 01 | 1320 | 22602 | Publicidad y propaganda. | | | | | 1.000,00 | 1.000,00 |
| 2017 01 | 1320 | 22606 | Reuniones, conferencias y cursos. | | | | | 3.000,00 | 3.000,00 |
| 2017 01 | 1320 | 22700 | Limpieza y aseo. | | | | | -242,00 | -242,00 |
| 2017 01 | 1320 | 22706 | Estudios y trabajos técnicos. | | | | | -1.320,00 | -1.320,00 |
| 2017 01 | 1320 | 62200 | EDIFICIOS Y OTRAS CONSTRUCCIONES | | 5.796,91 | 5.796,91 | | | |
| 2017 01 | 1320 | 62300 | MAQUINARIA, INSTALACIONES Y UTILLAJE | 9.676,37 | | 9.676,37 | -19.540,56 | | -19.540,56 |
| 2017 01 | 1320 | 62400 | Elementos de transporte. | | | | 8.386,11 | | 8.386,11 |
| 2017 01 | 1320 | 62500 | MOBILIARIO | | | | 5.000,00 | | 5.000,00 |



PRESUPUESTO DE GASTOS

REMANENTES DE CRÉDITO

EJERCICIO 2017

| APLIC. PRESUPUESTARIA | | | DESCRIPCIÓN | REMANENTES COMPROMETIDOS | | | REMANENTES NO COMPROMETIDOS | | |
|--------------------------|------|-------|---|--------------------------|----------------|----------|-----------------------------|-----------------|------------|
| | | | | INCORPORABLES | NO INCORPORABL | TOTAL | INCORPORABLES | NO INCORPORABLE | TOTAL |
| 2017 01 | 1320 | 62600 | EQUIPOS PARA PROCESOS DE INFORMACION | 5.000,00 | | 5.000,00 | 6.435,40 | | 6.435,40 |
| 2017 01 | 1321 | 13000 | RETRIBUCIONES BÁSICAS | | | | | -2.213,12 | -2.213,12 |
| 2017 01 | 1321 | 13001 | Horas extraordinarias | | | | | | |
| 2017 01 | 1321 | 13002 | OTRAS RETRIBUCIONES | | | | | 4.530,56 | 4.530,56 |
| 2017 01 | 1321 | 15000 | PRODUCTIVIDAD | | | | | -19,25 | -19,25 |
| 2017 01 | 1330 | 12007 | RETRIBUCIONES BASICAS DE FUNCIONARIOS | | | | | | |
| 2017 01 | 1330 | 12102 | RETRIBUC. COMPLEMENTARIAS FUNCIONARIOS | | | | | | |
| 2017 01 | 1330 | 13000 | Retribuciones básicas. | | | | | | |
| 2017 01 | 1330 | 13002 | Otras remuneraciones. | | | | | | |
| 2017 01 | 1330 | 15000 | PRODUCTIVIDAD | | | | | | |
| 2017 01 | 1330 | 21300 | MAQUINARIA,INSTALACIONES Y UTILLAJE. | 5.680,86 | | 5.680,86 | | 1.666,54 | 1.666,54 |
| 2017 01 | 1330 | 22000 | ORDINARIO NO INV.(M.DIDACTICO P.INFAN.) | | 0,01 | 0,01 | | 38,47 | 38,47 |
| 2017 01 | 1330 | 22104 | VESTUARIO | | | | | 1.835,20 | 1.835,20 |
| 2017 01 | 1330 | 22400 | PRIMAS DE SEGURO | | | | | 1.100,00 | 1.100,00 |
| 2017 01 | 1330 | 22602 | PUBLICIDAD Y PROPAGANDA(INFORM.TRAFICO). | | | | | -1.682,30 | -1.682,30 |
| 2017 01 | 1330 | 22701 | SEGURIDAD(GRUA) | | | | | 30.297,92 | 30.297,92 |
| 2017 01 | 1330 | 22706 | ESTUDIOS Y TRABAJOS TECNICOS | 8.233,47 | 94,24 | 8.327,71 | | -32.007,71 | -32.007,71 |
| 2017 01 | 1330 | 22708 | SERVICIOS RECAUDACION A FAVOR ENTIDAD | | | | | 650,00 | 650,00 |
| 2017 01 | 1330 | 63300 | MAQUINARIA,INSTALACIONES Y UTILLAJE(sice) | | | | | | |
| 2017 01 | 1350 | 12003 | Sueldos del Grupo C1. | | | | | 1.355,81 | 1.355,81 |
| 2017 01 | 1350 | 12006 | Trienios. | | | | | -163,97 | -163,97 |
| 2017 01 | 1350 | 12100 | Complemento de destino. | | | | | 1.086,50 | 1.086,50 |
| 2017 01 | 1350 | 12101 | Complemento específico. | | | | | 3.740,34 | 3.740,34 |



PRESUPUESTO DE GASTOS

REMANENTES DE CRÉDITO

EJERCICIO 2017

| APLIC. PRESUPUESTARIA | | | DESCRIPCIÓN | REMANENTES COMPROMETIDOS | | | REMANENTES NO COMPROMETIDOS | | |
|--------------------------|------|-------|--|--------------------------|----------------|--------|-----------------------------|-----------------|------------|
| | | | | INCORPORABLES | NO INCORPORABL | TOTAL | INCORPORABLES | NO INCORPORABLE | TOTAL |
| 2017 01 | 1350 | 12103 | Otros complementos. | | | | | -6.018,68 | -6.018,68 |
| 2017 01 | 1350 | 21300 | MAQUINARIA,INSTALACIONES Y UTILLAJE. | | | | | 809,86 | 809,86 |
| 2017 01 | 1350 | 21400 | MATERIAL DE TRANSPORTE. | | | | | 1.901,46 | 1.901,46 |
| 2017 01 | 1350 | 22000 | Ordinario no inventariable. | | | | | 2.800,00 | 2.800,00 |
| 2017 01 | 1350 | 22100 | ENERGIA ELECTRICA. | | | | | 1.500,00 | 1.500,00 |
| 2017 01 | 1350 | 22103 | COMBUSTIBLES Y CARBURANTES. | 482,84 | | 482,84 | | 519,00 | 519,00 |
| 2017 01 | 1350 | 22104 | VESTUARIO | | | | | 6.000,00 | 6.000,00 |
| 2017 01 | 1350 | 22105 | PRODUCTOS ALIMENTICIOS. | | | | | -25,04 | -25,04 |
| 2017 01 | 1350 | 22200 | Servicios de Telecomunicaciones. | | | | | | |
| 2017 01 | 1350 | 22400 | PRIMAS DE SEGURO. | | | | | 40,37 | 40,37 |
| 2017 01 | 1350 | 62400 | Elementos de transporte. | | | | 7.000,00 | | 7.000,00 |
| 2017 01 | 1360 | 12001 | Sueldos del Grupo A2. | | | | | 427,47 | 427,47 |
| 2017 01 | 1360 | 12003 | Sueldos del Grupo C1. | | | | | 709,79 | 709,79 |
| 2017 01 | 1360 | 12004 | Sueldos del Grupo C2. | | | | | 12.965,29 | 12.965,29 |
| 2017 01 | 1360 | 12006 | Trienios. | | | | | 564,66 | 564,66 |
| 2017 01 | 1360 | 12007 | RETRIBUCIONES BASICAS DE FUNCIONARIOS | | | | | | |
| 2017 01 | 1360 | 12100 | Complemento de destino. | | | | | 9.356,24 | 9.356,24 |
| 2017 01 | 1360 | 12101 | Complemento específico. | | | | | 51.160,62 | 51.160,62 |
| 2017 01 | 1360 | 12102 | RETRIBUC. COMPLEMENTARIAS FUNCIONARIOS | | | | | | |
| 2017 01 | 1360 | 12103 | Otros complementos. | | | | | -75.694,07 | -75.694,07 |
| 2017 01 | 1360 | 15000 | PRODUCTIVIDAD | | | | | | |
| 2017 01 | 1360 | 16000 | Seguridad Social.-LABORALES | | | | | | |
| 2017 01 | 1360 | 16200 | FORMACION Y PERFECCIONAMIENTO DEL PERSONAL | 500,00 | | 500,00 | | 510,00 | 510,00 |
| 2017 01 | 1360 | 20400 | ARRENDAMIENTO VEHICULOS | | | | | | |



PRESUPUESTO DE GASTOS

REMANENTES DE CRÉDITO

EJERCICIO 2017

| APLIC. PRESUPUESTARIA | | | DESCRIPCIÓN | REMANENTES COMPROMETIDOS | | | REMANENTES NO COMPROMETIDOS | | |
|--------------------------|------|-------|---|--------------------------|----------------|-----------|-----------------------------|-----------------|------------|
| | | | | INCORPORABLES | NO INCORPORABL | TOTAL | INCORPORABLES | NO INCORPORABLE | TOTAL |
| 2017 01 | 1360 | 21200 | EDIFICIOS Y OTRAS CONSTRUCCIONES. | | | | | 5.000,00 | 5.000,00 |
| 2017 01 | 1360 | 21300 | MAQUINARIA,INSTALACIONES Y UTILLAJE. | 10.549,31 | | 10.549,31 | | 4.172,08 | 4.172,08 |
| 2017 01 | 1360 | 21400 | MATERIAL DE TRANSPORTE. | 5.083,16 | | 5.083,16 | | -1.683,66 | -1.683,66 |
| 2017 01 | 1360 | 22000 | ORDINARIO NO INVENTARIABLE: | 1.502,16 | | 1.502,16 | | -6.888,77 | -6.888,77 |
| 2017 01 | 1360 | 22001 | PRENSA, REVISTAS, LIBROS Y OTRAS PUBLIC | | | | | 500,00 | 500,00 |
| 2017 01 | 1360 | 22100 | ENERGIA ELECTRICA | | | | | 12.343,44 | 12.343,44 |
| 2017 01 | 1360 | 22103 | COMBUSTIBLES Y CARBURANTES. | 2.616,20 | | 2.616,20 | | 4.068,75 | 4.068,75 |
| 2017 01 | 1360 | 22104 | Vestuario. | 10.245,83 | | 10.245,83 | | 13.259,98 | 13.259,98 |
| 2017 01 | 1360 | 22300 | TRANSPORTES | | | | | | |
| 2017 01 | 1360 | 22400 | PRIMAS DE SEGURO. | | | | | 3.877,28 | 3.877,28 |
| 2017 01 | 1360 | 22606 | Reuniones, conferencias y cursos. | | | | | 3.000,00 | 3.000,00 |
| 2017 01 | 1360 | 22700 | LIMPIEZA Y ASEO | 221,91 | | 221,91 | | -291,61 | -291,61 |
| 2017 01 | 1360 | 22706 | ESTUDIOS Y TRABAJOS TECNICOS | | | | | -7.807,36 | -7.807,36 |
| 2017 01 | 1360 | 62200 | EDIFICIOS Y OTRAS CONSTRUCCIONES | 3.834,08 | | 3.834,08 | -3.834,08 | | -3.834,08 |
| 2017 01 | 1360 | 62300 | MAQUINARIA, INSTALACIONES Y UTILLAJE | | | | 2.164,04 | | 2.164,04 |
| 2017 01 | 1360 | 62400 | Elementos de transporte. | | | | 100.000,00 | | 100.000,00 |
| 2017 01 | 1360 | 62600 | EQUIPOS PARA PROCESOS DE INFORMACION | | | | 12.000,00 | | 12.000,00 |
| 2017 01 | 1360 | 63200 | INV. REPOSICION EDIFICIOS Y CONSTRUCC. | | 4.888,97 | 4.888,97 | 73.635,14 | | 73.635,14 |
| 2017 01 | 1510 | 12000 | Sueldos del Grupo A1. | | | | | -0,36 | -0,36 |
| 2017 01 | 1510 | 12001 | Sueldos del Grupo A2. | | | | | -13,15 | -13,15 |
| 2017 01 | 1510 | 12002 | Sueldos del Grupo B. | | | | | | |
| 2017 01 | 1510 | 12003 | Sueldos del Grupo C1. | | | | | -15,54 | -15,54 |
| 2017 01 | 1510 | 12004 | Sueldos del Grupo C2. | | | | | | |



PRESUPUESTO DE GASTOS

REMANENTES DE CRÉDITO

EJERCICIO 2017

| APLIC. PRESUPUESTARIA | | | DESCRIPCIÓN | REMANENTES COMPROMETIDOS | | | REMANENTES NO COMPROMETIDOS | | |
|--------------------------|------|-------|--|--------------------------|----------------|------------|-----------------------------|-----------------|------------|
| | | | | INCORPORABLES | NO INCORPORABL | TOTAL | INCORPORABLES | NO INCORPORABLE | TOTAL |
| 2017 01 | 1510 | 12005 | Sueldos del Grupo E. | | | | | | |
| 2017 01 | 1510 | 12006 | Trienios. | | | | | 51,74 | 51,74 |
| 2017 01 | 1510 | 12007 | RETRIBUCIONES BASICAS DE FUNCIONARIOS | | | | | | |
| 2017 01 | 1510 | 12100 | Complemento de destino. | | | | | 4.062,12 | 4.062,12 |
| 2017 01 | 1510 | 12101 | Complemento específico. | | | | | 9.204,31 | 9.204,31 |
| 2017 01 | 1510 | 12102 | RETRIBUC. COMPLEMENTARIAS FUNCIONARIOS | | | | | | |
| 2017 01 | 1510 | 12103 | Otros complementos. | | | | | -12.256,83 | -12.256,83 |
| 2017 01 | 1510 | 13001 | Horas extraordinarias | | | | | | |
| 2017 01 | 1510 | 13002 | OTRAS RETRIBUCIONES | | | | | -1.032,29 | -1.032,29 |
| 2017 01 | 1510 | 13100 | RETRIBUCIONES PERSONAL LABORAL EVENTUAL | | | | | | |
| 2017 01 | 1510 | 13101 | OTRAS REMUNERACIONES | | | | | | |
| 2017 01 | 1510 | 14300 | OTRO PERSONAL ATIPICO | | | | | | |
| 2017 01 | 1510 | 15000 | PRODUCTIVIDAD | | | | | | |
| 2017 01 | 1510 | 20200 | ARRENDAMIENTOS EDIFICIOS Y OTRAS CONSTR. | | | | | | |
| 2017 01 | 1510 | 21200 | REPARAC. MANTENI. EDIFICIOS Y O.CONSTRUC | 18.547,59 | | 18.547,59 | | -14.184,37 | -14.184,37 |
| 2017 01 | 1510 | 21300 | REPARAC. MANTEN, MAQUIN.,INSTA Y UTILLA. | 2.201,75 | | 2.201,75 | | 19.018,15 | 19.018,15 |
| 2017 01 | 1510 | 22100 | ENERGIA ELECTRICA | | | | | 13.629,30 | 13.629,30 |
| 2017 01 | 1510 | 22706 | ESTUDIOS Y TRABAJOS TECNICOS | 18.831,59 | 3.630,00 | 22.461,59 | 10,00 | -11.956,13 | -11.946,13 |
| 2017 01 | 1510 | 48900 | OTRAS TRANSFERENCIAS(urban) | | | | | | |
| 2017 01 | 1510 | 60000 | INVERSIONES EN TERRENOS | | | | 114.619,70 | | 114.619,70 |
| 2017 01 | 1510 | 60900 | OBRAS DE INVERSIONES (URBAN) | | | | | | |
| 2017 01 | 1510 | 60913 | Otras invers nuevas en infraest y bienes dest al uso gral | 428.994,17 | | 428.994,17 | 203.423,14 | | 203.423,14 |
| 2017 01 | 1510 | 61900 | PLANES PROVINCIALES | | | | 279.061,60 | | 279.061,60 |



PRESUPUESTO DE GASTOS

REMANENTES DE CRÉDITO

EJERCICIO 2017

| APLIC. PRESUPUESTARIA | | | DESCRIPCIÓN | REMANENTES COMPROMETIDOS | | | REMANENTES NO COMPROMETIDOS | | |
|--------------------------|------|-------|--|--------------------------|----------------|------------|-----------------------------|-----------------|------------|
| | | | | INCORPORABLES | NO INCORPORABL | TOTAL | INCORPORABLES | NO INCORPORABLE | TOTAL |
| 2017 01 | 1510 | 61901 | Otras inver de reposic en infraest y bienes dest al uso gral | | | | | | |
| 2017 01 | 1510 | 61904 | OTRAS INVER. DE REPOS. EN INFRAEST Y BIENES DEST | 12.946,31 | 4.000,00 | 16.946,31 | 36.037,29 | | 36.037,29 |
| 2017 01 | 1510 | 62200 | EDIFICIOS Y OTRAS CONSTRUCCIONES | | | | | | |
| 2017 01 | 1510 | 62300 | MAQUINARIA, INSTALACIONES Y UTILLAJE | 150,59 | | 150,59 | 63,97 | | 63,97 |
| 2017 01 | 1510 | 62700 | P.COMPLEJO INV. NUEVA FUNCION.SERVICIOS (POM) | 157.300,00 | | 157.300,00 | 164.606,60 | | 164.606,60 |
| 2017 01 | 1510 | 62900 | OTRAS (PLAN GENERAL MUNICIPAL) | | | | | | |
| 2017 01 | 1510 | 63200 | INV. REPOSICION EDIFICIOS Y CONSTRUCC. (MURO MAYORISTAS) | | | | 36,30 | | 36,30 |
| 2017 01 | 1510 | 63201 | EDIFICIOS Y OTRAS CONSTRUCCIONES | | | | | | |
| 2017 01 | 1511 | 62700 | P.COMPLEJO INV. NUEVA FUNCION.SERVICIOS | | | | 412.890,94 | | 412.890,94 |
| 2017 01 | 1520 | 22706 | Estudios y trabajos técnicos. | | | | 80.136,80 | | 80.136,80 |
| 2017 01 | 1520 | 62700 | REHAB.VIVIENDA.MEJORA ESPACIOS.INTERCAMBIO INTERC E INTERGEN | | | | 267.072,00 | | 267.072,00 |
| 2017 01 | 1522 | 20200 | ARRENDAMIENTOS EDIFICIOS Y OTRAS CONSTR. | | | | | -3.905,91 | -3.905,91 |
| 2017 01 | 1522 | 20900 | CANONES | | | | | 4.000,00 | 4.000,00 |
| 2017 01 | 1522 | 21200 | EDIFICIOS Y OTRAS CONSTRUCCIONES. | 23.383,88 | | 23.383,88 | 16.529,99 | | 16.529,99 |
| 2017 01 | 1522 | 21300 | MAQUINARIA;INSTALACIONES Y UTILLAJE: | 24.579,17 | | 24.579,17 | 11.400,75 | | 11.400,75 |
| 2017 01 | 1522 | 22100 | ENERGIA ELECTRICA. | | | | | 115.118,23 | 115.118,23 |
| 2017 01 | 1522 | 22103 | COMBUSTIBLES Y CARBURANTES | 23.980,41 | 315,18 | 24.295,59 | -58.761,76 | | -58.761,76 |
| 2017 01 | 1522 | 22604 | Jurídicos, contenciosos. | | | | -600,00 | | -600,00 |
| 2017 01 | 1522 | 22699 | Otros gastos diversos (PRL) | | | | 25.000,00 | | 25.000,00 |
| 2017 01 | 1522 | 22700 | LIMPIEZA Y ASEO | 14.522,98 | | 14.522,98 | 43.474,54 | | 43.474,54 |
| 2017 01 | 1522 | 22701 | SEGURIDAD | | | | 43.000,00 | | 43.000,00 |



PRESUPUESTO DE GASTOS

REMANENTES DE CRÉDITO

EJERCICIO 2017

| APLIC. PRESUPUESTARIA | | | DESCRIPCIÓN | REMANENTES COMPROMETIDOS | | | REMANENTES NO COMPROMETIDOS | | |
|--------------------------|------|-------|--|--------------------------|----------------|--------------|-----------------------------|-----------------|------------|
| | | | | INCORPORABLES | NO INCORPORABL | TOTAL | INCORPORABLES | NO INCORPORABLE | TOTAL |
| 2017 01 | 1522 | 22706 | Estudios y trabajos técnicos. | 821,84 | | 821,84 | | -14.666,85 | -14.666,85 |
| 2017 01 | 1522 | 23300 | OTRAS INDEMNIZACIONES | | | | | 5.000,00 | 5.000,00 |
| 2017 01 | 1522 | 62201 | EDIFICIOS Y OTRAS CONSTRUCCIONS | 2.364.338,80 | | 2.364.338,80 | | | |
| 2017 01 | 1522 | 62300 | MAQUINARIA, INSTALACIONES Y UTILLAJE | | | | | | |
| 2017 01 | 1522 | 63200 | INV. REPOSICION EDIFICIOS Y CONSTRUCC.(gerencia) | | | | | | |
| 2017 01 | 1522 | 63201 | INV REPOSICION EDIFICIOS Y OTRAS CONSTRUCCIONES | 23.370,58 | 0,09 | 23.370,67 | 52.949,98 | | 52.949,98 |
| 2017 01 | 1522 | 63207 | INVERSIONES DE REPOSICION EDIFICIOS.CASAS COLGADAS | | | | | | |
| 2017 01 | 1522 | 63208 | Edificios y otras construcciones.- ALFAR P MERCEDES | 10.769,00 | | 10.769,00 | 534.575,28 | | 534.575,28 |
| 2017 01 | 1522 | 63209 | Edificios y otras construcciones.- REHAB. CENTRO SAN GIL | | | | 142.993,08 | | 142.993,08 |
| 2017 01 | 1522 | 63210 | Edificios y otras construcciones.- EDIF. COLLIGA | 3.000,00 | | 3.000,00 | | | |
| 2017 01 | 1522 | 78000 | A FAMILIAS E INSTITUC.SIN FINES DE LUCRO | | | | | | |
| 2017 01 | 1532 | 21300 | MAQUINARIA,INSTALACIONES Y UTILLAJE. | 9.781,26 | | 9.781,26 | | 2.570,73 | 2.570,73 |
| 2017 01 | 1532 | 22000 | Ordinario no inventariable. | | | | | | |
| 2017 01 | 1532 | 22103 | COMBUSTIBLES Y CARBURANTES. | | | | | 12.000,00 | 12.000,00 |
| 2017 01 | 1532 | 22104 | VESTUARIO. | | | | | 11.500,00 | 11.500,00 |
| 2017 01 | 1532 | 22706 | Estudios y trabajos técnicos. | 3.619,11 | | 3.619,11 | | -23.298,24 | -23.298,24 |
| 2017 01 | 1532 | 61900 | INVERSION REPOSICION INFRAESTRUCTURAS | 33.452,00 | | 33.452,00 | 113.460,30 | | 113.460,30 |
| 2017 01 | 1600 | 22706 | Estudios y trabajos técnicos(AGUAS DE CUENCA (21%)) | | 4.435,73 | 4.435,73 | | | |
| 2017 01 | 1610 | 22100 | ENERGIA ELECTRICA. | | | | | 24.826,60 | 24.826,60 |
| 2017 01 | 1610 | 22706 | Estudios y trabajos técnicos (AGUAS DE CUENCA (53%)) | 170.091,50 | | 170.091,50 | | | |
| 2017 01 | 1610 | 62700 | P.COMPLEJO INV. NUEVA FUNCION.SERVICIOS | | | | 50.942,88 | | 50.942,88 |



PRESUPUESTO DE GASTOS

REMANENTES DE CRÉDITO

EJERCICIO 2017

| APLIC. PRESUPUESTARIA | | | DESCRIPCIÓN | REMANENTES COMPROMETIDOS | | | REMANENTES NO COMPROMETIDOS | | |
|--------------------------|------|-------|---|--------------------------|----------------|------------|-----------------------------|-----------------|---------------|
| | | | | INCORPORABLES | NO INCORPORABL | TOTAL | INCORPORABLES | NO INCORPORABLE | TOTAL |
| 2017 01 | 1610 | 62701 | P.COMPLEJO INVER. NUEVA FUNC. DESTINO AGUAS | 543.942,48 | | 543.942,48 | 914.003,91 | | 914.003,91 |
| 2017 01 | 1610 | 63900 | INVERSION DE REPOSICION ASOC. FUNCIONAMIENTO SERVICIOS | | | | 85.034,32 | | 85.034,32 |
| 2017 01 | 1610 | 63901 | Otras inver de reposición asoc al func operat de los serv | | 65.058,56 | 65.058,56 | | 251.704,33 | 251.704,33 |
| 2017 01 | 1612 | 22600 | CANON VERTIDO | | | | | 5.000,00 | 5.000,00 |
| 2017 01 | 1612 | 22706 | Estudios y trabajos técnicos(AGUAS DE CUENCA (26%)) | 284.763,41 | | 284.763,41 | | | |
| 2017 01 | 1621 | 22700 | Limpieza y aseo. | 103.321,33 | | 103.321,33 | | -1.102.533,56 | -1.102.533,56 |
| 2017 01 | 1621 | 22706 | ESTUDIOS Y TRABAJOS TECNICOS (RSU) | 64.950,00 | | 64.950,00 | | 918.014,06 | 918.014,06 |
| 2017 01 | 1621 | 46300 | A MANCOMUNIDADES | 24.960,59 | | 24.960,59 | | | |
| 2017 01 | 1623 | 22706 | Estudios y trabajos técnicos. | | | | | 533.000,00 | 533.000,00 |
| 2017 01 | 1630 | 12005 | Sueldos del Grupo E. | | | | | 7.817,99 | 7.817,99 |
| 2017 01 | 1630 | 12006 | Trienios. | | | | | 2.267,95 | 2.267,95 |
| 2017 01 | 1630 | 12100 | Complemento de destino. | | | | | 4.597,09 | 4.597,09 |
| 2017 01 | 1630 | 12101 | Complemento específico. | | | | | 8.681,12 | 8.681,12 |
| 2017 01 | 1630 | 12103 | Otros complementos. | | | | | -9.801,21 | -9.801,21 |
| 2017 01 | 1630 | 13000 | RETRIBUCIONES BÁSICAS | | | | | -504,34 | -504,34 |
| 2017 01 | 1630 | 13002 | OTRAS RETRIBUCIONES | | | | | -13.058,60 | -13.058,60 |
| 2017 01 | 1630 | 15000 | PRODUCTIVIDAD | | | | | | |
| 2017 01 | 1630 | 22000 | ORDINARIO NO INVENTARIABLE | | | | | 178,00 | 178,00 |
| 2017 01 | 1630 | 22100 | ENERGIA ELECTRICA | | | | | 19.000,00 | 19.000,00 |
| 2017 01 | 1630 | 22103 | COMBUSTIBLES Y CARBURANTES. | 1.275,41 | | 1.275,41 | | 3.000,00 | 3.000,00 |
| 2017 01 | 1630 | 22104 | VESTUARIO. | | | | | 1.000,00 | 1.000,00 |
| 2017 01 | 1630 | 22700 | LIMPIEZA Y ASEO (LIMPIEZA VIARIA) | 178.455,82 | 0,12 | 178.455,94 | | 137.165,40 | 137.165,40 |
| 2017 01 | 1650 | 12001 | Sueldos del Grupo A2. | | | | | 0,89 | 0,89 |
| 2017 01 | 1650 | 12002 | Sueldos del Grupo B. | | | | | | |



PRESUPUESTO DE GASTOS

REMANENTES DE CRÉDITO

EJERCICIO 2017

| APLIC. PRESUPUESTARIA | | | DESCRIPCIÓN | REMANENTES COMPROMETIDOS | | | REMANENTES NO COMPROMETIDOS | | |
|--------------------------|------|-------|--|--------------------------|----------------|-----------|-----------------------------|-----------------|------------|
| | | | | INCORPORABLES | NO INCORPORABL | TOTAL | INCORPORABLES | NO INCORPORABLE | TOTAL |
| 2017 01 | 1650 | 12003 | Sueldos del Grupo C1. | | | | | | |
| 2017 01 | 1650 | 12004 | Sueldos del Grupo C2. | | | | | 1.191,05 | 1.191,05 |
| 2017 01 | 1650 | 12005 | Sueldos del Grupo E. | | | | | | |
| 2017 01 | 1650 | 12006 | Trienios. | | | | | 132,57 | 132,57 |
| 2017 01 | 1650 | 12007 | RETRIBUCIONES BASICAS DE FUNCIONARIOS | | | | | | |
| 2017 01 | 1650 | 12100 | Complemento de destino. | | | | | 735,28 | 735,28 |
| 2017 01 | 1650 | 12101 | Complemento específico. | | | | | 1.582,07 | 1.582,07 |
| 2017 01 | 1650 | 12102 | RETRIBUC. COMPLEMENTARIAS FUNCIONARIOS | | | | | | |
| 2017 01 | 1650 | 12103 | Otros complementos. | | | | | -13.090,05 | -13.090,05 |
| 2017 01 | 1650 | 13000 | RETRIBUCIONES BÁSICAS | | | | | 40.142,85 | 40.142,85 |
| 2017 01 | 1650 | 13002 | OTRAS RETRIBUCIONES | | | | | -3.154,84 | -3.154,84 |
| 2017 01 | 1650 | 13100 | RETRIBUCIONES PERSONAL LABORAL EVENTUAL | | | | | -27.539,82 | -27.539,82 |
| 2017 01 | 1650 | 15000 | PRODUCTIVIDAD | | | | | | |
| 2017 01 | 1650 | 20300 | MAQUINARIA,INSTALACIONES Y UTILLAJE. | | | | | 1.500,00 | 1.500,00 |
| 2017 01 | 1650 | 20900 | CANONES | | | | | 2.500,00 | 2.500,00 |
| 2017 01 | 1650 | 21300 | MAQUINARIA,INSTALACIONES Y UTILLAJE. | 14.086,90 | | 14.086,90 | | 75.088,32 | 75.088,32 |
| 2017 01 | 1650 | 21400 | MATERIAL DE TRANSPORTE. | 0,01 | | 0,01 | | -1.161,73 | -1.161,73 |
| 2017 01 | 1650 | 22000 | ORDINARIO NO INVENTARIABLE. | | | | | 2.989,89 | 2.989,89 |
| 2017 01 | 1650 | 22100 | ENERGIA ELECTRICA. | 84.885,95 | | 84.885,95 | | 52.048,92 | 52.048,92 |
| 2017 01 | 1650 | 22103 | COMBUSTIBLES Y CARBURANTES. | 746,46 | | 746,46 | | 300,00 | 300,00 |
| 2017 01 | 1650 | 22104 | VESTUARIO. | 67,22 | | 67,22 | | 406,38 | 406,38 |
| 2017 01 | 1650 | 22400 | PRIMAS DE SEGURO. | | | | | -549,58 | -549,58 |
| 2017 01 | 1650 | 22600 | CANONES | | | | | | |
| 2017 01 | 1650 | 22706 | ESTUDIOS Y TRABAJOS TECNICOS | 39.571,12 | | 39.571,12 | | -25.648,95 | -25.648,95 |



PRESUPUESTO DE GASTOS

REMANENTES DE CRÉDITO

EJERCICIO 2017

| APLIC. PRESUPUESTARIA | | | DESCRIPCIÓN | REMANENTES COMPROMETIDOS | | | REMANENTES NO COMPROMETIDOS | | |
|--------------------------|------|-------|---|--------------------------|----------------|-----------|-----------------------------|-----------------|------------|
| | | | | INCORPORABLES | NO INCORPORABL | TOTAL | INCORPORABLES | NO INCORPORABLE | TOTAL |
| 2017 01 | 1650 | 63300 | MAQUINARIA,INSTALACIONES Y UTILLAJE | | | | | | |
| 2017 01 | 1710 | 12003 | Sueldos del Grupo C1. | | | | | | |
| 2017 01 | 1710 | 12004 | Sueldos del Grupo C2. | | | | | -13,94 | -13,94 |
| 2017 01 | 1710 | 12005 | Sueldos del Grupo E. | | | | | -9,21 | -9,21 |
| 2017 01 | 1710 | 12006 | Trienios. | | | | | 42,05 | 42,05 |
| 2017 01 | 1710 | 12007 | RETRIBUCIONES BASICAS DE FUNCIONARIOS | | | | | | |
| 2017 01 | 1710 | 12100 | Complemento de destino. | | | | | 93,59 | 93,59 |
| 2017 01 | 1710 | 12101 | Complemento específico. | | | | | 211,37 | 211,37 |
| 2017 01 | 1710 | 12102 | RETRIBUC. COMPLEMENTARIAS FUNCIONARIOS | | | | | | |
| 2017 01 | 1710 | 12103 | Otros complementos. | | | | | -3.534,17 | -3.534,17 |
| 2017 01 | 1710 | 13000 | RETRIBUCIONES BÁSICAS | | | | | -43.260,88 | -43.260,88 |
| 2017 01 | 1710 | 13002 | OTRAS RETRIBUCIONES | | | | | 55.642,87 | 55.642,87 |
| 2017 01 | 1710 | 13100 | RETRIBUCIONES PERSONAL LABORAL EVENTUAL | | | | | -9.171,68 | -9.171,68 |
| 2017 01 | 1710 | 14303 | OTRO PERSONAL (I.T.) | | | | | | |
| 2017 01 | 1710 | 15000 | PRODUCTIVIDAD | | | | | 0,20 | 0,20 |
| 2017 01 | 1710 | 21000 | INFRAESTRUCTURA Y BIENES NATURALES. | | | | | 70,56 | 70,56 |
| 2017 01 | 1710 | 21300 | MAQUINARIA,INSTALACIONES Y UTILLAJE. | | | | | 4.828,57 | 4.828,57 |
| 2017 01 | 1710 | 21400 | MATERIAL DE TRANSPORTE | | | | | -1.169,07 | -1.169,07 |
| 2017 01 | 1710 | 22103 | COMBUSTIBLES Y CARBURANTES. | 140,94 | | 140,94 | | -2.491,30 | -2.491,30 |
| 2017 01 | 1710 | 22104 | VESTUARIO. | 1.011,34 | | 1.011,34 | | -1.294,21 | -1.294,21 |
| 2017 01 | 1710 | 22400 | PRIMAS DE SEGURO. | | | | | 1.200,00 | 1.200,00 |
| 2017 01 | 1710 | 22700 | Limpieza y aseo. | 26.657,17 | | 26.657,17 | | -31.839,67 | -31.839,67 |
| 2017 01 | 1710 | 22706 | ESTUDIOS Y TRABAJOS TECNICOS | | | | | 61.720,49 | 61.720,49 |



PRESUPUESTO DE GASTOS

REMANENTES DE CRÉDITO

EJERCICIO 2017

| APLIC. PRESUPUESTARIA | | | DESCRIPCIÓN | REMANENTES COMPROMETIDOS | | | REMANENTES NO COMPROMETIDOS | | |
|--------------------------|------|-------|--|--------------------------|----------------|-----------|-----------------------------|-----------------|------------|
| | | | | INCORPORABLES | NO INCORPORABL | TOTAL | INCORPORABLES | NO INCORPORABLE | TOTAL |
| 2017 01 | 1710 | 62300 | MAQUINARIA, INSTALACIONES Y UTILLAJE | | | | | | |
| 2017 01 | 1710 | 62500 | MOBILIARIO | 1.621,40 | | 1.621,40 | 8.350,10 | | 8.350,10 |
| 2017 01 | 1710 | 63500 | INVERSION DE REPOSICION MOBILIARIO PARQUES | 25.548,64 | | 25.548,64 | 26.238,81 | | 26.238,81 |
| 2017 01 | 1720 | 12000 | Sueldos del Grupo A1. | | | | | -14.998,66 | -14.998,66 |
| 2017 01 | 1720 | 12001 | Sueldos del Grupo A2. | | | | | 14.972,33 | 14.972,33 |
| 2017 01 | 1720 | 12003 | Sueldos del Grupo C1. | | | | | 10.050,01 | 10.050,01 |
| 2017 01 | 1720 | 12004 | Sueldos del Grupo C2. | | | | | | |
| 2017 01 | 1720 | 12005 | Sueldos del Grupo E. | | | | | 7.832,86 | 7.832,86 |
| 2017 01 | 1720 | 12006 | Trienios. | | | | | 4.059,50 | 4.059,50 |
| 2017 01 | 1720 | 12007 | RETRIBUCIONES BASICAS DE FUNCIONARIOS | | | | | | |
| 2017 01 | 1720 | 12100 | Complemento de destino. | | | | | 12.021,49 | 12.021,49 |
| 2017 01 | 1720 | 12101 | Complemento específico. | | | | | 27.748,75 | 27.748,75 |
| 2017 01 | 1720 | 12102 | RETRIBUC. COMPLEMENTARIAS FUNCIONARIOS | | | | | | |
| 2017 01 | 1720 | 12103 | Otros complementos. | | | | | -51.671,40 | -51.671,40 |
| 2017 01 | 1720 | 13000 | Retribuciones básicas. | | | | | 390,49 | 390,49 |
| 2017 01 | 1720 | 13002 | Otras remuneraciones. | | | | | -2.596,33 | -2.596,33 |
| 2017 01 | 1720 | 13100 | RETRIBUCIONES PERSONAL LABORAL EVENTUAL | | | | | | |
| 2017 01 | 1720 | 13101 | OTRAS REMUNERACIONES | | | | | | |
| 2017 01 | 1720 | 14300 | OTRO PERSONAL ATIPICO | | | | | | |
| 2017 01 | 1720 | 15000 | PRODUCTIVIDAD | | | | | -84,01 | -84,01 |
| 2017 01 | 1720 | 21300 | REPARAC. MANTEN, MAQUIN.,INSTA Y UTILLA. | 302,66 | | 302,66 | | 484,44 | 484,44 |
| 2017 01 | 1720 | 22000 | Ordinario no inventariable. | | | | | 527,87 | 527,87 |
| 2017 01 | 1720 | 22104 | VESTUARIO | | | | | 342,79 | 342,79 |
| 2017 01 | 1720 | 22700 | Limpieza y aseo. | | | | | 12.000,00 | 12.000,00 |



PRESUPUESTO DE GASTOS

REMANENTES DE CRÉDITO

EJERCICIO 2017

| APLIC. PRESUPUESTARIA | | | DESCRIPCIÓN | REMANENTES COMPROMETIDOS | | | REMANENTES NO COMPROMETIDOS | | |
|--------------------------|------|-------|--|--------------------------|----------------|-----------|-----------------------------|-----------------|------------|
| | | | | INCORPORABLES | NO INCORPORABL | TOTAL | INCORPORABLES | NO INCORPORABLE | TOTAL |
| 2017 01 | 1720 | 22706 | ESTUDIOS Y TRABAJOS TECNICOS | 1.509,21 | 9.193,73 | 10.702,94 | | -16.022,28 | -16.022,28 |
| 2017 01 | 1720 | 63300 | MAQUINARIA,INSTALACIONES Y UTILLAJE | | | | 16.596,31 | | 16.596,31 |
| 2017 01 | 1721 | 12001 | Sueldos del Grupo A2. | | | | | -6,16 | -6,16 |
| 2017 01 | 1721 | 12004 | Sueldos del Grupo C2. | | | | | | |
| 2017 01 | 1721 | 12006 | Trienios. | | | | | -75,73 | -75,73 |
| 2017 01 | 1721 | 12007 | RETRIBUCIONES BASICAS DE FUNCIONARIOS | | | | | | |
| 2017 01 | 1721 | 12100 | Complemento de destino. | | | | | 98,85 | 98,85 |
| 2017 01 | 1721 | 12101 | Complemento específico. | | | | | 185,78 | 185,78 |
| 2017 01 | 1721 | 12102 | RETRIBUC. COMPLEMENTARIAS FUNCIONARIOS | | | | | | |
| 2017 01 | 1721 | 12103 | Otros complementos. | | | | | -5.255,08 | -5.255,08 |
| 2017 01 | 1721 | 13000 | RETRIBUCIONES BÁSICAS | | | | | | |
| 2017 01 | 1721 | 13002 | OTRAS RETRIBUCIONES | | | | | -2.672,69 | -2.672,69 |
| 2017 01 | 1721 | 13100 | RETRIBUCIONES PERSONAL LABORAL EVENTUAL | | | | | | |
| 2017 01 | 1721 | 13101 | OTRAS REMUNERACIONES | | | | | | |
| 2017 01 | 1721 | 15000 | PRODUCTIVIDAD | | | | | 9,33 | 9,33 |
| 2017 01 | 1721 | 21300 | MAQUINARIA, INSTALACIONES Y UTILLAJE | | | | | 205,47 | 205,47 |
| 2017 01 | 1721 | 22000 | ORDINARIO NO INVENTARIABLE. | | | | | 1.000,00 | 1.000,00 |
| 2017 01 | 1721 | 22103 | COMBUSTIBLES Y CARBURANTES. | | | | | 500,00 | 500,00 |
| 2017 01 | 1721 | 22400 | PRIMAS DE SEGURO | | | | | 351,78 | 351,78 |
| 2017 01 | 1721 | 22600 | CANONES | | | | | 126,34 | 126,34 |
| 2017 01 | 1721 | 22602 | PUBLICIDAD Y PROPAGANDA. | | | | | 2.100,00 | 2.100,00 |
| 2017 01 | 1721 | 22706 | ESTUDIOS Y TRABAJOS TECNICOS (MEJORA DEL MEDIO NATURAL) | 5.894,73 | | 5.894,73 | | 2.588,30 | 2.588,30 |
| 2017 01 | 1721 | 45501 | A LA COMISION PROVINCIAL DE MONTES | | | | | 6.226,88 | 6.226,88 |



PRESUPUESTO DE GASTOS

REMANENTES DE CRÉDITO

EJERCICIO 2017

| APLIC. PRESUPUESTARIA | | | DESCRIPCIÓN | REMANENTES COMPROMETIDOS | | | REMANENTES NO COMPROMETIDOS | | |
|--------------------------|------|-------|--|--------------------------|----------------|----------|-----------------------------|-----------------|------------|
| | | | | INCORPORABLES | NO INCORPORABL | TOTAL | INCORPORABLES | NO INCORPORABLE | TOTAL |
| 2017 01 | 1721 | 62300 | MAQUINARIA, INSTALACIONES Y UTILLAJE | | | | 10.500,00 | | 10.500,00 |
| 2017 01 | 1790 | 62700 | REGENERACION E INTEGRACION DE ESPACIOS VERDES | | | | 333.351,94 | | 333.351,94 |
| 2017 01 | 2210 | 12103 | Otros complementos. | | | | | | |
| 2017 01 | 2210 | 13002 | Otras remuneraciones. | | | | | | |
| 2017 01 | 2210 | 16000 | SEGURIDAD SOCIAL (LABORALES) | | | | 628,80 | -86.208,77 | -85.579,97 |
| 2017 01 | 2210 | 16001 | SEGURIDAD SOCIAL (FUNCIONARIOS) | | | | | 167.988,56 | 167.988,56 |
| 2017 01 | 2210 | 16004 | MUFACE | | | | | 5.713,20 | 5.713,20 |
| 2017 01 | 2210 | 16005 | PREVENCION E HIGIENE EN EL TRABAJO | 3.500,00 | | 3.500,00 | | -11.036,06 | -11.036,06 |
| 2017 01 | 2210 | 16008 | Asistencia médico-farmacéutica. | | | | | -76.456,93 | -76.456,93 |
| 2017 01 | 2210 | 16104 | Indemnización al personal lab. por jubilaciones anticipadas. | | | | | | |
| 2017 01 | 2210 | 22000 | ORDINARIO NO INVENTARIABLE | | | | | 1.800,00 | 1.800,00 |
| 2017 01 | 2210 | 22400 | PRIMAS DE SEGURO | | | | | | |
| 2017 01 | 2210 | 22706 | ESTUDIOS Y TRABAJOS TECNICOS | | | | | 8.140,00 | 8.140,00 |
| 2017 01 | 2210 | 83001 | PRESTAMOS A CORTO PLAZO (FUNCIONARIOS) | | | | | | |
| 2017 01 | 2210 | 83002 | PRESTAMOS A CORTO PLAZO (LABORALES) | | | | 1.700,00 | | 1.700,00 |
| 2017 01 | 2310 | 12001 | Sueldos del Grupo A2. | | | | | 7.979,17 | 7.979,17 |
| 2017 01 | 2310 | 12003 | Sueldos del Grupo C1. | | | | | -7.254,08 | -7.254,08 |
| 2017 01 | 2310 | 12004 | Sueldos del Grupo C2. | | | | | 5.808,69 | 5.808,69 |
| 2017 01 | 2310 | 12006 | Trienios. | | | | | 1.698,25 | 1.698,25 |
| 2017 01 | 2310 | 12007 | RETRIBUCIONES BASICAS DE FUNCIONARIOS | | | | | | |
| 2017 01 | 2310 | 12100 | Complemento de destino. | | | | | 6.226,26 | 6.226,26 |
| 2017 01 | 2310 | 12101 | Complemento específico. | | | | | 17.923,39 | 17.923,39 |
| 2017 01 | 2310 | 12102 | RETRIBUC. COMPLEMENTARIAS FUNCIONARIOS | | | | | | |



PRESUPUESTO DE GASTOS

REMANENTES DE CRÉDITO

EJERCICIO 2017

| APLIC. PRESUPUESTARIA | | | DESCRIPCIÓN | REMANENTES COMPROMETIDOS | | | REMANENTES NO COMPROMETIDOS | | |
|--------------------------|------|-------|---|--------------------------|----------------|------------|-----------------------------|-----------------|------------|
| | | | | INCORPORABLES | NO INCORPORABL | TOTAL | INCORPORABLES | NO INCORPORABLE | TOTAL |
| 2017 01 | 2310 | 12103 | Otros complementos. | | | | | -10.144,06 | -10.144,06 |
| 2017 01 | 2310 | 13000 | RETRIBUCIONES BÁSICAS | | | | | 201.345,88 | 201.345,88 |
| 2017 01 | 2310 | 13002 | OTRAS RETRIBUCIONES | | | | | 6.042,12 | 6.042,12 |
| 2017 01 | 2310 | 13100 | RETRIBUCIONES PERSONAL LABORAL EVENTUAL | | | | | -27.601,36 | -27.601,36 |
| 2017 01 | 2310 | 13101 | OTRAS REMUNERACIONES | | | | | | |
| 2017 01 | 2310 | 14300 | OTRO PERSONAL ATIPICO | | | | | | |
| 2017 01 | 2310 | 14303 | OTRO PERSONAL (I.T.) | | | | | | |
| 2017 01 | 2310 | 20200 | EDIFICIOS Y OTRAS CONSTRUCCIONES | | | | | 5.000,00 | 5.000,00 |
| 2017 01 | 2310 | 21200 | EDIFICIOS Y OTRAS CONSTRUCCIONES | 920,83 | | 920,83 | | -380,48 | -380,48 |
| 2017 01 | 2310 | 21300 | MAQUINARIA INSTALACIONES Y UTILLAJE | 12.751,55 | | 12.751,55 | | 1.186,14 | 1.186,14 |
| 2017 01 | 2310 | 22000 | ORDINARIO NO INVENTARIABLE | 25.308,17 | | 25.308,17 | | -15.346,01 | -15.346,01 |
| 2017 01 | 2310 | 22100 | ENERGIA ELECTRICA | | | | | 971,10 | 971,10 |
| 2017 01 | 2310 | 22103 | COMBUSTIBLES Y CARBURANTES | 16.222,98 | 145,10 | 16.368,08 | | -35.232,74 | -35.232,74 |
| 2017 01 | 2310 | 22110 | Productos de limpieza y aseo. | | | | | 11.000,00 | 11.000,00 |
| 2017 01 | 2310 | 22201 | Postales. | 87,71 | | 87,71 | | -25.522,56 | -25.522,56 |
| 2017 01 | 2310 | 22602 | PUBLICIDAD Y PROPAGANDA | | | | | -223,36 | -223,36 |
| 2017 01 | 2310 | 22606 | REUNIONES Y CONFERENCIAS | | | | | 30.000,00 | 30.000,00 |
| 2017 01 | 2310 | 22700 | Limpieza y aseo. | | | | | | |
| 2017 01 | 2310 | 22701 | SEGURIDAD. | | | | | 47.215,18 | 47.215,18 |
| 2017 01 | 2310 | 22706 | ESTUDIOS Y TRABAJOS TECNICOS(S.SOCIALES) | 118.563,57 | | 118.563,57 | 55,98 | -13.377,12 | -13.321,14 |
| 2017 01 | 2310 | 48000 | ATENCIONES BENEFICAS Y ASIST. | 19.142,98 | | 19.142,98 | | -826,08 | -826,08 |
| 2017 01 | 2310 | 48900 | OTRAS TRANSFERENCIAS | 13.281,51 | | 13.281,51 | | 6.072,16 | 6.072,16 |
| 2017 01 | 2310 | 48911 | OTRAS TRANSFERENCIAS | 35.000,00 | | 35.000,00 | | | |
| 2017 01 | 2311 | 12004 | Sueldos del Grupo C2. | | | | | | |



PRESUPUESTO DE GASTOS

REMANENTES DE CRÉDITO

EJERCICIO 2017

| APLIC. PRESUPUESTARIA | | | DESCRIPCIÓN | REMANENTES COMPROMETIDOS | | | REMANENTES NO COMPROMETIDOS | | |
|--------------------------|------|-------|---|--------------------------|----------------|-----------|-----------------------------|-----------------|------------|
| | | | | INCORPORABLES | NO INCORPORABL | TOTAL | INCORPORABLES | NO INCORPORABLE | TOTAL |
| 2017 01 | 2311 | 12006 | Trienios. | | | | | | |
| 2017 01 | 2311 | 12007 | RETRIBUCIONES BASICAS DE FUNCIONARIOS | | | | | | |
| 2017 01 | 2311 | 12100 | Complemento de destino. | | | | | | |
| 2017 01 | 2311 | 12101 | Complemento específico. | | | | | | |
| 2017 01 | 2311 | 12102 | RETRIBUC. COMPLEMENTARIAS FUNCIONARIOS | | | | | | |
| 2017 01 | 2311 | 13000 | RETRIBUCIONES BÁSICAS | | | | | | |
| 2017 01 | 2311 | 13002 | OTRAS RETRIBUCIONES | | | | | | |
| 2017 01 | 2311 | 13100 | RETRIBUCIONES PERSONAL LABORAL EVENTUAL | | | | | | |
| 2017 01 | 2311 | 13101 | OTRAS REMUNERACIONES | | | | | | |
| 2017 01 | 2311 | 14300 | OTRO PERSONAL ATIPICO | | | | 9.166,51 | -103.312,17 | -94.145,66 |
| 2017 01 | 2311 | 16000 | SEGURIDAD SOCIAL | | | | | -36.435,02 | -36.435,02 |
| 2017 01 | 2311 | 22000 | Ordinario no inventariable. | 56,87 | | 56,87 | | 1.993,26 | 1.993,26 |
| 2017 01 | 2311 | 22100 | Energía eléctrica. | | | | | | |
| 2017 01 | 2311 | 22604 | Jurídicos, contenciosos. | | | | | 7.335,70 | 7.335,70 |
| 2017 01 | 2311 | 22606 | REUNIONES Y CONFERENCIAS | | | | 10.000,00 | 1.479,54 | 11.479,54 |
| 2017 01 | 2311 | 22706 | ESTUDIOS Y TRABAJOS TECNICOS | 37.779,00 | 0,99 | 37.779,99 | 64.721,00 | | 64.721,00 |
| 2017 01 | 2311 | 48100 | PREMIOS,BECAS Y PENS.DE ESTU.E INVESTIG. | | | | | | |
| 2017 01 | 2311 | 48900 | OTRAS TRANSFERENCIAS | | | | 25.239,13 | 64.760,87 | 90.000,00 |
| 2017 01 | 2311 | 48901 | OTRAS TRANSFERENCIAS (CRUZ ROJA) | 35.000,00 | | 35.000,00 | | -25.000,00 | -25.000,00 |
| 2017 01 | 2311 | 62600 | EQUIPOS PARA PROCESOS DE INFORMACION | | | | | | |
| 2017 01 | 2312 | 13100 | RETRIBUCIONES PERSONAL LABORAL EVENTUAL | | | | | -45.047,88 | -45.047,88 |
| 2017 01 | 2312 | 22606 | REUNIONES Y CONFERENCIAS | | | | | 3.000,00 | 3.000,00 |
| 2017 01 | 2312 | 48100 | PREMIOS,BECAS Y PENS.DE ESTU.E INVESTIG. | | | | | 3.000,00 | 3.000,00 |



PRESUPUESTO DE GASTOS

REMANENTES DE CRÉDITO

EJERCICIO 2017

| APLIC. PRESUPUESTARIA | | | DESCRIPCIÓN | REMANENTES COMPROMETIDOS | | | REMANENTES NO COMPROMETIDOS | | |
|--------------------------|------|-------|--|--------------------------|----------------|-----------|-----------------------------|-----------------|------------|
| | | | | INCORPORABLES | NO INCORPORABL | TOTAL | INCORPORABLES | NO INCORPORABLE | TOTAL |
| 2017 01 | 2313 | 13000 | RETRIBUCIONES BÁSICAS | | | | | -12.327,42 | -12.327,42 |
| 2017 01 | 2313 | 13001 | Horas extraordinarias | | | | | | |
| 2017 01 | 2313 | 13002 | Otras remuneraciones. | | | | | -10.806,72 | -10.806,72 |
| 2017 01 | 2313 | 13100 | RETRIBUCIONES PERSONAL LABORAL EVENTUAL | | | | | | |
| 2017 01 | 2313 | 13101 | OTRAS REMUNERACIONES | | | | | | |
| 2017 01 | 2313 | 14300 | OTRO PERSONAL ATIPICO | | | | | | |
| 2017 01 | 2313 | 16000 | Seguridad Social.-LABORALES | | | | | -3.255,51 | -3.255,51 |
| 2017 01 | 2313 | 22000 | ORDINARIO NO INVENTARIABLE | 2.195,97 | | 2.195,97 | 3.108,15 | -1.182,14 | 1.926,01 |
| 2017 01 | 2313 | 22100 | ENERGÍA ELÉCTRICA | | | | | 8.000,00 | 8.000,00 |
| 2017 01 | 2313 | 22103 | COMBUSTIBLE Y CARBURANTES | | | | | -1.196,85 | -1.196,85 |
| 2017 01 | 2313 | 22602 | Publicidad y propaganda. | | | | | 1.000,00 | 1.000,00 |
| 2017 01 | 2313 | 22606 | REUNIONES Y CONFERENCIAS | | | | | 1.060,00 | 1.060,00 |
| 2017 01 | 2313 | 22701 | Seguridad. | | | | | 15.000,00 | 15.000,00 |
| 2017 01 | 2313 | 22706 | ESTUDIOS Y TRABAJOS TECNICOS | 34.279,81 | | 34.279,81 | 102.877,71 | -62.037,29 | 40.840,42 |
| 2017 01 | 2313 | 48100 | PREMIOS,BECAS Y PENS.DE ESTU.E INVESTIG. | | | | | 2.000,00 | 2.000,00 |
| 2017 01 | 2313 | 48910 | OTRAS TRANSFERENCIAS (PLIS) | | | | | 5.000,00 | 5.000,00 |
| 2017 01 | 2313 | 48911 | OTRAS TRANSFERENCIAS (PLIS) | | | | | 5.000,00 | 5.000,00 |
| 2017 01 | 2314 | 48000 | ATENCIONES BENEFICAS Y ASISTENCIALES (C. ACOGIDA) | 20.000,00 | | 20.000,00 | | 20.000,00 | 20.000,00 |
| 2017 01 | 2315 | 22100 | ENERGIA ELECTRICA. | | | | | 5.000,00 | 5.000,00 |
| 2017 01 | 2410 | 22706 | ESTUDIOS Y TRABAJOS TECNICOS | 3.523,49 | | 3.523,49 | 1.075,80 | 2.400,00 | 3.475,80 |
| 2017 01 | 2411 | 14300 | OTRO PERSONAL | | | | -9.925,98 | -12.322,82 | -22.248,80 |
| 2017 01 | 2411 | 16000 | Seguridad Social.-(PLAN EMPLEO) | | | | 30.876,00 | 22.581,17 | 53.457,17 |
| 2017 01 | 2411 | 21300 | REPARAC. MANTEN, MAQUIN.,INSTA Y UTILLA. | | | | | | |
| 2017 01 | 2411 | 22100 | ENERGÍA ELÉCTRICA | | | | | | |
| 2017 01 | 2411 | 22103 | Combustibles y carburantes. | | | | | 1.000,00 | 1.000,00 |



PRESUPUESTO DE GASTOS

REMANENTES DE CRÉDITO

EJERCICIO 2017

| APLIC. PRESUPUESTARIA | | | DESCRIPCIÓN | REMANENTES COMPROMETIDOS | | | REMANENTES NO COMPROMETIDOS | | |
|--------------------------|------|-------|--|--------------------------|----------------|----------|-----------------------------|-----------------|------------|
| | | | | INCORPORABLES | NO INCORPORABL | TOTAL | INCORPORABLES | NO INCORPORABLE | TOTAL |
| 2017 01 | 2411 | 22104 | VESTUARIO | 791,34 | | 791,34 | | -2.120,13 | -2.120,13 |
| 2017 01 | 2411 | 22706 | Estudios y trabajos técnicos. | | | | | 1.000,00 | 1.000,00 |
| 2017 01 | 2412 | 13000 | RETRIBUCIONES BÁSICAS | | | | | 9.619,56 | 9.619,56 |
| 2017 01 | 2412 | 13002 | OTRAS RETRIBUCIONES | | | | | 122,09 | 122,09 |
| 2017 01 | 2412 | 22000 | ORDINARIO NO INVENTARIABLE | | | | | 127,61 | 127,61 |
| 2017 01 | 2412 | 22100 | ENERGÍA ELÉCTRICA | | | | | | |
| 2017 01 | 2412 | 22606 | Reuniones, conferencias y cursos. | | | | | | |
| 2017 01 | 2412 | 22706 | Estudios y trabajos técnicos. | 271,04 | | 271,04 | | 2.566,86 | 2.566,86 |
| 2017 01 | 2412 | 48100 | PREMIOS,BECAS Y PENS.DE ESTU.E INVESTIG. | | | | | | |
| 2017 01 | 2412 | 48900 | OTRAS TRANSFERENCIAS | 3.000,00 | | 3.000,00 | | 457,32 | 457,32 |
| 2017 01 | 3110 | 22000 | ORDINARIO NO INVENTARIABLE | | | | | 1.000,00 | 1.000,00 |
| 2017 01 | 3230 | 12001 | Sueldos del Grupo A2. | | | | | -4,51 | -4,51 |
| 2017 01 | 3230 | 12004 | Sueldos del Grupo C2. | | | | | | |
| 2017 01 | 3230 | 12005 | Sueldos del Grupo E. | | | | | | |
| 2017 01 | 3230 | 12006 | Trienios. | | | | | -49,41 | -49,41 |
| 2017 01 | 3230 | 12100 | Complemento de destino. | | | | | -2.797,04 | -2.797,04 |
| 2017 01 | 3230 | 12101 | Complemento específico. | | | | | -107,05 | -107,05 |
| 2017 01 | 3230 | 12102 | RETRIBUC. COMPLEMENTARIAS FUNCIONARIOS | | | | | | |
| 2017 01 | 3230 | 13000 | RETRIBUCIONES BÁSICAS | | | | | 31.781,66 | 31.781,66 |
| 2017 01 | 3230 | 13002 | OTRAS RETRIBUCIONES | | | | | -12.876,41 | -12.876,41 |
| 2017 01 | 3230 | 13100 | RETRIBUCIONES PERSONAL LABORAL EVENTUAL | | | | | -15.759,87 | -15.759,87 |
| 2017 01 | 3230 | 13101 | OTRAS REMUNERACIONES | | | | | | |
| 2017 01 | 3230 | 14300 | OTRO PERSONAL ATÍPICO | | | | | -140,94 | -140,94 |
| 2017 01 | 3230 | 15000 | PRODUCTIVIDAD | | | | | 706,15 | 706,15 |
| 2017 01 | 3230 | 20300 | ARRENDAMIENTO MAQUIN. INSTALAC. Y UTIL. | 3.634,83 | | 3.634,83 | | 715,77 | 715,77 |



PRESUPUESTO DE GASTOS

REMANENTES DE CRÉDITO

EJERCICIO 2017

| APLIC. PRESUPUESTARIA | | | DESCRIPCIÓN | REMANENTES COMPROMETIDOS | | | REMANENTES NO COMPROMETIDOS | | |
|--------------------------|------|-------|--|--------------------------|----------------|-----------|-----------------------------|-----------------|------------|
| | | | | INCORPORABLES | NO INCORPORABL | TOTAL | INCORPORABLES | NO INCORPORABLE | TOTAL |
| 2017 01 | 3230 | 21200 | EDIFICIOS Y OTRAS CONSTRUCCIONES. | 431,62 | | 431,62 | | 4.874,76 | 4.874,76 |
| 2017 01 | 3230 | 21300 | MAQUINARIA,INSTALACIONES Y UTILLAJE. | 6.306,99 | | 6.306,99 | | 1.988,68 | 1.988,68 |
| 2017 01 | 3230 | 22000 | ORDINARIO NO INVENTARIABLE | 357,98 | | 357,98 | | -839,47 | -839,47 |
| 2017 01 | 3230 | 22001 | PRENSA, REVISTAS, LIBROS Y OTRAS PUBLICACIONES | | | | | 4.949,98 | 4.949,98 |
| 2017 01 | 3230 | 22100 | ENERGIA ELECTRICA. | | | | | 68.585,01 | 68.585,01 |
| 2017 01 | 3230 | 22103 | COMBUSTIBLES Y CARBURANTES. | 962,17 | | 962,17 | | -14.260,02 | -14.260,02 |
| 2017 01 | 3230 | 22104 | Vestuario. | | | | | -729,89 | -729,89 |
| 2017 01 | 3230 | 22300 | TRANSPORTES | | | | | | |
| 2017 01 | 3230 | 22400 | PRIMAS DE SEGURO | | | | | | |
| 2017 01 | 3230 | 22602 | Publicidad y propaganda. | | | | | | |
| 2017 01 | 3230 | 22606 | Reuniones, conferencias y cursos. | | | | 6.778,00 | -1.578,00 | 5.200,00 |
| 2017 01 | 3230 | 22700 | LIMPIEZA Y ASEO | 22.210,87 | | 22.210,87 | | -435,60 | -435,60 |
| 2017 01 | 3230 | 22706 | Estudios y trabajos técnicos (GUARDERIAS) | 41.722,21 | | 41.722,21 | 60.000,00 | -44.858,62 | 15.141,38 |
| 2017 01 | 3230 | 22799 | OTROS TRABAJOS REALIZADOS POR EMPRESAS O PROFESIONALES | | | | | | |
| 2017 01 | 3230 | 48100 | PREMIOS,BECAS Y PENS.DE ESTU.E INVESTIG. | | | | | | |
| 2017 01 | 3230 | 48900 | OTRAS TRANSFERENCIAS (ATENCION INFANCIA) | | | | | | |
| 2017 01 | 3230 | 78000 | A FAMILIAS E INSTITUC.SIN FINES DE LUCRO | | | | | | |
| 2017 01 | 3260 | 13000 | Retribuciones básicas. | | | | | 37.104,10 | 37.104,10 |
| 2017 01 | 3260 | 13002 | OTRAS RETRIBUCIONES | | | | | -2.791,18 | -2.791,18 |
| 2017 01 | 3260 | 13100 | RETRIBUCIONES PERSONAL LABORAL EVENTUAL | | | | | -34.298,64 | -34.298,64 |
| 2017 01 | 3260 | 13101 | OTRAS REMUNERACIONES | | | | | | |
| 2017 01 | 3260 | 16000 | Seguridad Social.-LABORALES | | | | | | |



PRESUPUESTO DE GASTOS

REMANENTES DE CRÉDITO

EJERCICIO 2017

| APLIC. PRESUPUESTARIA | | | DESCRIPCIÓN | REMANENTES COMPROMETIDOS | | | REMANENTES NO COMPROMETIDOS | | |
|--------------------------|------|-------|---|--------------------------|----------------|------------|-----------------------------|-----------------|------------|
| | | | | INCORPORABLES | NO INCORPORABL | TOTAL | INCORPORABLES | NO INCORPORABLE | TOTAL |
| 2017 01 | 3260 | 20500 | ALQUILER DE INSTRUMENTOS MUSICALES | | | | | 6.000,00 | 6.000,00 |
| 2017 01 | 3260 | 21200 | EDIFICIOS Y OTRAS CONSTRUCCIONES | 848,72 | | 848,72 | | -50,88 | -50,88 |
| 2017 01 | 3260 | 22000 | ORDINARIO NO INVENTARIABLE | 29,04 | | 29,04 | | 5.763,58 | 5.763,58 |
| 2017 01 | 3260 | 22103 | Combustibles y carburantes. | 886,69 | | 886,69 | | 3.627,11 | 3.627,11 |
| 2017 01 | 3260 | 22602 | Publicidad y propaganda. | | | | | 500,00 | 500,00 |
| 2017 01 | 3260 | 22609 | Actividades culturales y deportivas (ACORDEON Y TEATRO) | 12.467,49 | 857,44 | 13.324,93 | | -16.188,49 | -16.188,49 |
| 2017 01 | 3260 | 22700 | Limpieza y aseo. | | | | | | |
| 2017 01 | 3260 | 22706 | Estudios y trabajos técnicos. | | | | | | |
| 2017 01 | 3260 | 48900 | OTRAS TRANSFERENCIAS | 5.000,00 | | 5.000,00 | | -10.000,00 | -10.000,00 |
| 2017 01 | 3260 | 62500 | MOBILIARIO (INSTRUMENTOS MUSICALES) | 2,03 | | 2,03 | 9,85 | | 9,85 |
| 2017 01 | 3261 | 22300 | TRANSPORTES | | | | | 5.000,00 | 5.000,00 |
| 2017 01 | 3261 | 22400 | PRIMAS DE SEGURO | | | | 1.500,00 | -10.200,00 | -8.700,00 |
| 2017 01 | 3261 | 22602 | Publicidad y propaganda. | | | | 170,00 | 3.900,00 | 4.070,00 |
| 2017 01 | 3261 | 22606 | Reuniones, conferencias y cursos. | 2.546,23 | | 2.546,23 | 12.417,00 | 12.973,22 | 25.390,22 |
| 2017 01 | 3261 | 22609 | Actividades culturales y deportivas (feria del libro) | | | | | 30.000,00 | 30.000,00 |
| 2017 01 | 3261 | 22706 | Estudios y trabajos técnicos. | 5.235,63 | | 5.235,63 | 10.179,63 | -36.276,19 | -26.096,56 |
| 2017 01 | 3261 | 41005 | A FUNDACION LUCAS-AGUIRRE LUISA NATALIO | | | | | | |
| 2017 01 | 3261 | 46700 | A CONSORCIOS | | | | | 19.232,38 | 19.232,38 |
| 2017 01 | 3261 | 48100 | BECAS LEONARDO Y CUENCA PLUS | | | | 110.874,00 | -6.555,00 | 104.319,00 |
| 2017 01 | 3261 | 48900 | OTRAS TRANSFERENCIAS (UNED) | 108.456,97 | | 108.456,97 | | | |
| 2017 01 | 3261 | 48901 | OTRAS TRANSFERENCIAS (COLEGIO UNIVERSITARIO) | | | | | | |
| 2017 01 | 3261 | 48902 | OTRAS TRANSFERENCIAS (UIMP) | | | | | | |
| 2017 01 | 3261 | 48903 | OTRAS TRANSFERENCIAS | 319,39 | | 319,39 | | -3.319,39 | -3.319,39 |



PRESUPUESTO DE GASTOS

REMANENTES DE CRÉDITO

EJERCICIO 2017

| APLIC. PRESUPUESTARIA | | | DESCRIPCIÓN | REMANENTES COMPROMETIDOS | | | REMANENTES NO COMPROMETIDOS | | |
|--------------------------|------|-------|--|--------------------------|----------------|-----------|-----------------------------|-----------------|------------|
| | | | | INCORPORABLES | NO INCORPORABL | TOTAL | INCORPORABLES | NO INCORPORABLE | TOTAL |
| 2017 01 | 3262 | 21300 | MAQUINARIA, INSTALACIONES Y UTILLAJE | 2.925,72 | | 2.925,72 | | 599,51 | 599,51 |
| 2017 01 | 3262 | 22000 | ORDINARIO NO INVENTARIABLE | 305,27 | | 305,27 | 2.000,00 | 170,15 | 2.170,15 |
| 2017 01 | 3262 | 22606 | REUNIONES Y CONFERENCIAS | | | | | 30.000,00 | 30.000,00 |
| 2017 01 | 3262 | 48100 | PREMIOS,BECAS Y PENS.DE ESTU.E INVESTIG. | | | | | 20.000,00 | 20.000,00 |
| 2017 01 | 3262 | 48900 | OTRAS TRANSFERENCIAS | | | | | | |
| 2017 01 | 3262 | 62300 | MAQUINARIA, INSTALACIONES Y UTILLAJE(megafonia e eliminacion | | | | 5.000,00 | | 5.000,00 |
| 2017 01 | 3270 | 12004 | Sueldos del Grupo C2. | | | | | | |
| 2017 01 | 3270 | 12006 | Trienios. | | | | | | |
| 2017 01 | 3270 | 12100 | Complemento de destino. | | | | | | |
| 2017 01 | 3270 | 12101 | Complemento específico. | | | | | | |
| 2017 01 | 3270 | 13000 | RETRIBUCIONES BÁSICAS | | | | | 28.349,26 | 28.349,26 |
| 2017 01 | 3270 | 13002 | Otras remuneraciones. | | | | | -28.349,26 | -28.349,26 |
| 2017 01 | 3270 | 14300 | OTRO PERSONAL | | | | | | |
| 2017 01 | 3270 | 22000 | Ordinario no inventariable. | 67,20 | | 67,20 | | -1.161,60 | -1.161,60 |
| 2017 01 | 3270 | 22602 | Publicidad y propaganda. | | | | | 0,02 | 0,02 |
| 2017 01 | 3270 | 22606 | REUNIONES Y CONFERENCIAS. | | | | 15.000,00 | -11.995,56 | 3.004,44 |
| 2017 01 | 3270 | 22609 | Actividades culturales y deportivas | 10.653,75 | | 10.653,75 | | -35.071,78 | -35.071,78 |
| 2017 01 | 3270 | 22706 | ESTUDIOS Y TRABAJOS TECNICOS | | | | | 33.465,00 | 33.465,00 |
| 2017 01 | 3270 | 48900 | OTRAS TRANSFERENCIAS | | | | 12.000,00 | | 12.000,00 |
| 2017 01 | 3271 | 22706 | ESTUDIOS Y TRABAJOS TECNICOS | 8.174,56 | | 8.174,56 | | 19.887,54 | 19.887,54 |
| 2017 01 | 3300 | 12000 | Sueldos del Grupo A1. | | | | | | |
| 2017 01 | 3300 | 12001 | Sueldos del Grupo A2. | | | | | -20,43 | -20,43 |
| 2017 01 | 3300 | 12003 | Sueldos del Grupo C1. | | | | | | |
| 2017 01 | 3300 | 12004 | Sueldos del Grupo C2. | | | | | | |
| 2017 01 | 3300 | 12006 | Trienios. | | | | | 28,70 | 28,70 |



PRESUPUESTO DE GASTOS

REMANENTES DE CRÉDITO

EJERCICIO 2017

| APLIC. PRESUPUESTARIA | | | DESCRIPCIÓN | REMANENTES COMPROMETIDOS | | | REMANENTES NO COMPROMETIDOS | | |
|--------------------------|------|-------|--|--------------------------|----------------|----------|-----------------------------|-----------------|------------|
| | | | | INCORPORABLES | NO INCORPORABL | TOTAL | INCORPORABLES | NO INCORPORABLE | TOTAL |
| 2017 01 | 3300 | 12007 | RETRIBUCIONES BASICAS DE FUNCIONARIOS | | | | | | |
| 2017 01 | 3300 | 12100 | Complemento de destino. | | | | | 52,96 | 52,96 |
| 2017 01 | 3300 | 12101 | Complemento específico. | | | | | 88,77 | 88,77 |
| 2017 01 | 3300 | 12102 | RETRIBUC. COMPLEMENTARIAS FUNCIONARIOS | | | | | | |
| 2017 01 | 3300 | 13000 | Retribuciones básicas. | | | | | 10.410,97 | 10.410,97 |
| 2017 01 | 3300 | 13002 | Otras remuneraciones. | | | | | -10.560,97 | -10.560,97 |
| 2017 01 | 3300 | 16000 | Seguridad Social.-LABORALES | | | | | | |
| 2017 01 | 3300 | 20500 | ALQUILERES INSTRUMENTOS | | | | | | |
| 2017 01 | 3300 | 21300 | REPARAC. MANTEN, MAQUIN.,INSTA Y UTILLA. | | | | | 8.799,91 | 8.799,91 |
| 2017 01 | 3300 | 22000 | ORDINARIO NO INVENTARIABLE | 383,70 | | 383,70 | | 1.123,86 | 1.123,86 |
| 2017 01 | 3300 | 22601 | ATENCIONES PROTOCOLARIAS Y REPRESENTATIVAS | | | | | | |
| 2017 01 | 3300 | 22602 | PUBLICIDAD Y PROPAGANDA | | | | | -1.400,30 | -1.400,30 |
| 2017 01 | 3300 | 22606 | REUNIONES Y CONFERENCIAS | | | | | 25.781,90 | 25.781,90 |
| 2017 01 | 3300 | 22609 | Actividades culturales y deportivas | 6.756,50 | | 6.756,50 | | -35.078,99 | -35.078,99 |
| 2017 01 | 3300 | 22701 | SEGURIDAD | | | | | 4.000,00 | 4.000,00 |
| 2017 01 | 3300 | 22706 | ESTUDIOS Y TRABAJOS TECNICOS | 5.002,50 | 332,84 | 5.335,34 | | 11.874,84 | 11.874,84 |
| 2017 01 | 3300 | 41003 | FUNDACION CULTURA (FESTIVAL DE CINE) | | | | | | |
| 2017 01 | 3300 | 46700 | A CONSORCIOS (MUSICA RELIGIOSA) | | | | | | |
| 2017 01 | 3300 | 48100 | PREMIOS,BECAS Y PENS.DE ESTU.E INVESTIG. | | | | | 8.500,00 | 8.500,00 |
| 2017 01 | 3300 | 48900 | OTRAS TRANSFERENCIAS (ACTIVID.ES CULTURALES) | 3.000,00 | | 3.000,00 | | -2.800,00 | -2.800,00 |
| 2017 01 | 3300 | 48901 | OTRAS TRANSFERENCIAS (FUD.CUENCA 2016) | | | | | | |
| 2017 01 | 3322 | 12000 | Sueldos del Grupo A1. | | | | | | |
| 2017 01 | 3322 | 12001 | Sueldos del Grupo A2. | | | | | -24,31 | -24,31 |



PRESUPUESTO DE GASTOS

REMANENTES DE CRÉDITO

EJERCICIO 2017

| APLIC. PRESUPUESTARIA | | | DESCRIPCIÓN | REMANENTES COMPROMETIDOS | | | REMANENTES NO COMPROMETIDOS | | |
|--------------------------|------|-------|---|--------------------------|----------------|------------|-----------------------------|-----------------|------------|
| | | | | INCORPORABLES | NO INCORPORABL | TOTAL | INCORPORABLES | NO INCORPORABLE | TOTAL |
| 2017 01 | 3322 | 12002 | Sueldos del Grupo B. | | | | | | |
| 2017 01 | 3322 | 12006 | Trienios. | | | | | 265,74 | 265,74 |
| 2017 01 | 3322 | 12007 | RETRIBUCIONES BASICAS DE FUNCIONARIOS | | | | | | |
| 2017 01 | 3322 | 12100 | Complemento de destino. | | | | | 52,98 | 52,98 |
| 2017 01 | 3322 | 12101 | Complemento específico. | | | | | 1.955,47 | 1.955,47 |
| 2017 01 | 3322 | 12102 | RETRIBUC. COMPLEMENTARIAS FUNCIONARIOS | | | | | | |
| 2017 01 | 3322 | 14300 | OTRO PERSONAL ATIPICO | | | | | | |
| 2017 01 | 3322 | 21300 | MAQUINARIA, INSTALACIONES Y UTILLAJE | | | | | 950,89 | 950,89 |
| 2017 01 | 3322 | 22000 | ORDINARIO NO INVENTARIABLE. | | | | | 71,26 | 71,26 |
| 2017 01 | 3322 | 22001 | PRENSA, REVISTAS, LIBROS Y OTRAS PUBLICACIONES | | | | | 120,00 | 120,00 |
| 2017 01 | 3322 | 22706 | Estudios y trabajos técnicos. | | | | | 4.700,00 | 4.700,00 |
| 2017 01 | 3322 | 62300 | MAQUINARIA, INSTALACIONES Y UTILLAJE | | | | 5.000,00 | | 5.000,00 |
| 2017 01 | 3322 | 62500 | MOBILIARIO | | | | | | |
| 2017 01 | 3341 | 13000 | RETRIBUCIONES BÁSICAS | | | | | 19.154,94 | 19.154,94 |
| 2017 01 | 3341 | 13002 | OTRAS RETRIBUCIONES | | | | | -19.154,94 | -19.154,94 |
| 2017 01 | 3341 | 22706 | ESTUDIOS Y TRABAJOS TECNICOS | 20.125,00 | 1.500,00 | 21.625,00 | | | |
| 2017 01 | 3360 | 76700 | A CONSORCIOS | 750.000,00 | | 750.000,00 | | | |
| 2017 01 | 3361 | 46700 | A CONSORCIOS | | | | | 15.000,00 | 15.000,00 |
| 2017 01 | 3361 | 63200 | INV. REPOSICION EDIFICIOS Y CONSTRUCC. | | | | 510.416,90 | | 510.416,90 |
| 2017 01 | 3361 | 76700 | A CONSORCIOS | | | | | | |
| 2017 01 | 3380 | 12003 | Sueldos del Grupo C1. | | | | | -32,69 | -32,69 |
| 2017 01 | 3380 | 12004 | Sueldos del Grupo C2. | | | | | | |
| 2017 01 | 3380 | 12006 | Trienios. | | | | | 46,52 | 46,52 |



PRESUPUESTO DE GASTOS

REMANENTES DE CRÉDITO

EJERCICIO 2017

| APLIC. PRESUPUESTARIA | | | DESCRIPCIÓN | REMANENTES COMPROMETIDOS | | | REMANENTES NO COMPROMETIDOS | | |
|--------------------------|------|-------|--|--------------------------|----------------|-----------|-----------------------------|-----------------|------------|
| | | | | INCORPORABLES | NO INCORPORABL | TOTAL | INCORPORABLES | NO INCORPORABLE | TOTAL |
| 2017 01 | 3380 | 12007 | RETRIBUCIONES BASICAS DE FUNCIONARIOS | | | | | | |
| 2017 01 | 3380 | 12100 | Complemento de destino. | | | | | 82,16 | 82,16 |
| 2017 01 | 3380 | 12101 | Complemento específico. | | | | | -53,48 | -53,48 |
| 2017 01 | 3380 | 12102 | RETRIBUC. COMPLEMENTARIAS FUNCIONARIOS | | | | | | |
| 2017 01 | 3380 | 16000 | Seguridad Social.-LABORALES | | | | | | |
| 2017 01 | 3380 | 21300 | MAQUINARIA, INSTALACIONES Y UTILLAJE | 1.667,47 | | 1.667,47 | | | |
| 2017 01 | 3380 | 22000 | ORDINARIO NO INVENTARIABLE. | 26,14 | | 26,14 | | 958,00 | 958,00 |
| 2017 01 | 3380 | 22100 | ENERGIA ELECTRICA | 36.666,00 | | 36.666,00 | | 29.229,00 | 29.229,00 |
| 2017 01 | 3380 | 22602 | PUBLICIDAD Y PROPAGANDA. | | | | | -9.634,95 | -9.634,95 |
| 2017 01 | 3380 | 22609 | FESTEJOS POPULARES. | 14.204,40 | | 14.204,40 | | -22.765,10 | -22.765,10 |
| 2017 01 | 3380 | 22701 | SEGURIDAD FESTEJOS | | | | | 5.684,15 | 5.684,15 |
| 2017 01 | 3380 | 22706 | ESTUDIOS Y TRABAJOS TECNICOS | | | | | -2.809,47 | -2.809,47 |
| 2017 01 | 3380 | 48900 | OTRAS TRANSFERENCIAS (JUNTA DE COFRADIAS) | | | | | | |
| 2017 01 | 3410 | 13101 | OTRAS REMUNERACIONES | | | | | | |
| 2017 01 | 3420 | 20800 | Arrend de otro inmovi mat.- RENTING CESPED Y P ATLETISMO | | | | | | |
| 2017 01 | 3420 | 62200 | EDIFICIOS Y OTRAS CONSTRUCCIONES (pistas) | 20.225,65 | 0,37 | 20.226,02 | 125.772,92 | | 125.772,92 |
| 2017 01 | 3420 | 62201 | EDIFICIOS Y OTRAS CONSTRUCCIONS (FUENSANTA) | | | | 400.000,00 | | 400.000,00 |
| 2017 01 | 4312 | 12003 | Sueldos del Grupo C1. | | | | | 718,97 | 718,97 |
| 2017 01 | 4312 | 12006 | Trienios. | | | | | 291,84 | 291,84 |
| 2017 01 | 4312 | 12100 | Complemento de destino. | | | | | 488,43 | 488,43 |
| 2017 01 | 4312 | 12101 | Complemento específico. | | | | | 1.128,49 | 1.128,49 |
| 2017 01 | 4312 | 13000 | Retribuciones básicas. | | | | | 10.814,61 | 10.814,61 |
| 2017 01 | 4312 | 13002 | Otras remuneraciones. | | | | | -13.394,91 | -13.394,91 |
| 2017 01 | 4312 | 15000 | PRODUCTIVIDAD | | | | | | |



PRESUPUESTO DE GASTOS

REMANENTES DE CRÉDITO

EJERCICIO 2017

| APLIC. PRESUPUESTARIA | | | DESCRIPCIÓN | REMANENTES COMPROMETIDOS | | | REMANENTES NO COMPROMETIDOS | | |
|--------------------------|------|-------|--|--------------------------|----------------|-------|-----------------------------|-----------------|-----------|
| | | | | INCORPORABLES | NO INCORPORABL | TOTAL | INCORPORABLES | NO INCORPORABLE | TOTAL |
| 2017 01 | 4312 | 21200 | REPARAC. MANTENI. EDIFICIOS Y O.CONSTRUC | | | | | | |
| 2017 01 | 4312 | 21300 | REPARAC. MANTEN, MAQUIN.,INSTA Y UTILLA. | | | | | | |
| 2017 01 | 4312 | 22100 | Energía eléctrica. | | | | | | |
| 2017 01 | 4312 | 22104 | Vestuario. | | | | | | |
| 2017 01 | 4312 | 22110 | Productos de limpieza y aseo. | | | | | | |
| 2017 01 | 4312 | 62300 | MAQUINARIA, INSTALACIONES Y UTILLAJE | | | | 7.864,01 | | 7.864,01 |
| 2017 01 | 4320 | 12001 | Sueldos del Grupo A2. | | | | | 1.690,07 | 1.690,07 |
| 2017 01 | 4320 | 12002 | Sueldos del Grupo B. | | | | | | |
| 2017 01 | 4320 | 12003 | Sueldos del Grupo C1. | | | | | -734,51 | -734,51 |
| 2017 01 | 4320 | 12004 | Sueldos del Grupo C2. | | | | | | |
| 2017 01 | 4320 | 12006 | Trienios. | | | | | -259,46 | -259,46 |
| 2017 01 | 4320 | 12007 | RETRIBUCIONES BASICAS DE FUNCIONARIOS | | | | | | |
| 2017 01 | 4320 | 12100 | Complemento de destino. | | | | | 1.164,38 | 1.164,38 |
| 2017 01 | 4320 | 12101 | Complemento específico. | | | | | 2.177,85 | 2.177,85 |
| 2017 01 | 4320 | 12102 | RETRIBUC. COMPLEMENTARIAS FUNCIONARIOS | | | | | | |
| 2017 01 | 4320 | 12103 | Otros complementos. | | | | | -4.364,36 | -4.364,36 |
| 2017 01 | 4320 | 13000 | RETRIBUCIONES BÁSICAS | | | | | 6.689,33 | 6.689,33 |
| 2017 01 | 4320 | 13002 | OTRAS RETRIBUCIONES | | | | | -6.306,71 | -6.306,71 |
| 2017 01 | 4320 | 13100 | RETRIBUCIONES PERSONAL LABORAL EVENTUAL | | | | | | |
| 2017 01 | 4320 | 13101 | OTRAS REMUNERACIONES | | | | | | |
| 2017 01 | 4320 | 15000 | PRODUCTIVIDAD | | | | | 153,07 | 153,07 |
| 2017 01 | 4320 | 20200 | EDIFICIOS Y OTRAS CONSTRUCCIONES. | | | | | 28,00 | 28,00 |
| 2017 01 | 4320 | 22000 | ORDINARIO NO INVENTARIABLE. | | | | | 14.888,64 | 14.888,64 |



PRESUPUESTO DE GASTOS

REMANENTES DE CRÉDITO

EJERCICIO 2017

| APLIC. PRESUPUESTARIA | | | DESCRIPCIÓN | REMANENTES COMPROMETIDOS | | | REMANENTES NO COMPROMETIDOS | | |
|--------------------------|------|-------|--|--------------------------|----------------|-----------|-----------------------------|-----------------|------------|
| | | | | INCORPORABLES | NO INCORPORABL | TOTAL | INCORPORABLES | NO INCORPORABLE | TOTAL |
| 2017 01 | 4320 | 22001 | PRENSA, REVISTAS, LIBROS Y OTRAS PUBLICACIONES | | | | | 15.652,39 | 15.652,39 |
| 2017 01 | 4320 | 22100 | Energía eléctrica. | | | | | 11.000,00 | 11.000,00 |
| 2017 01 | 4320 | 22201 | Postales. | | | | | -33.127,77 | -33.127,77 |
| 2017 01 | 4320 | 22601 | ATENCIONES PROTOCOLARIAS Y REPRESENTAT. | | | | | 2.810,00 | 2.810,00 |
| 2017 01 | 4320 | 22602 | PUBLICIDAD Y PROPAGANDA. | 671,55 | | 671,55 | | -8.201,08 | -8.201,08 |
| 2017 01 | 4320 | 22606 | REUNIONES Y CONFERENCIAS | 1.754,50 | | 1.754,50 | | 21.339,00 | 21.339,00 |
| 2017 01 | 4320 | 22609 | Actividades culturales y deportivas (promocion turistica) | 13,52 | | 13,52 | | 84.397,74 | 84.397,74 |
| 2017 01 | 4320 | 22706 | ESTUDIOS Y TRABAJOS TECNICOS (GRUPO DE CIUDADES PATRIMONIO H | 22.464,57 | 0,02 | 22.464,59 | 8.934,75 | -18.154,34 | -9.219,59 |
| 2017 01 | 4320 | 48100 | PREMIOS,BECAS Y PENS.DE ESTU.E INVESTIG. | | | | | 20.000,00 | 20.000,00 |
| 2017 01 | 4320 | 48900 | OTRAS TRANSFERENCIAS (FUND. TURISMO) | | | | | | |
| 2017 01 | 4320 | 48902 | OTRAS TRANSFERENCIAS (MUSEO SEM. SANTA) | | | | | | |
| 2017 01 | 4320 | 48904 | OTRAS TRANSFERENCIAS | | | | | 2.000,00 | 2.000,00 |
| 2017 01 | 4320 | 62700 | DINAMIZACION SOCIO.CULTURA Y ACTIVACION TURISTICA | | | | 272.467,20 | | 272.467,20 |
| 2017 01 | 4330 | 62700 | INNOV.SOCIAL. RED SOCIAL INNOVADORA | | | | 131.040,00 | | 131.040,00 |
| 2017 01 | 4330 | 62701 | DESARROLLO ECONOMICO.ECONOMIA SOCIAL Y MICROEMPRESA | | | | 153.504,00 | | 153.504,00 |
| 2017 01 | 4411 | 20900 | CANONES | 36.666,74 | 0,08 | 36.666,82 | | 40.000,00 | 40.000,00 |
| 2017 01 | 4411 | 47900 | A EMPRESAS PRIVADAS-TRANSPORTE URBANO | | | | | | |
| 2017 01 | 4411 | 48900 | OTRAS TRANSFERENCIAS | 6.016,63 | | 6.016,63 | | | |
| 2017 01 | 4500 | 12000 | Sueldos del Grupo A1. | | | | | | |
| 2017 01 | 4500 | 12004 | Sueldos del Grupo C2. | | | | | -30,10 | -30,10 |
| 2017 01 | 4500 | 12005 | Sueldos del Grupo E. | | | | | 7.832,79 | 7.832,79 |



PRESUPUESTO DE GASTOS

REMANENTES DE CRÉDITO

EJERCICIO 2017

| APLIC. PRESUPUESTARIA | | | DESCRIPCIÓN | REMANENTES COMPROMETIDOS | | | REMANENTES NO COMPROMETIDOS | | |
|--------------------------|------|-------|---|--------------------------|----------------|----------|-----------------------------|-----------------|------------|
| | | | | INCORPORABLES | NO INCORPORABL | TOTAL | INCORPORABLES | NO INCORPORABLE | TOTAL |
| 2017 01 | 4500 | 12006 | Trienios. | | | | | 2.133,73 | 2.133,73 |
| 2017 01 | 4500 | 12007 | RETRIBUCIONES BASICAS DE FUNCIONARIOS | | | | | | |
| 2017 01 | 4500 | 12100 | Complemento de destino. | | | | | 4.710,26 | 4.710,26 |
| 2017 01 | 4500 | 12101 | Complemento específico. | | | | | 8.900,22 | 8.900,22 |
| 2017 01 | 4500 | 12102 | RETRIBUC. COMPLEMENTARIAS FUNCIONARIOS | | | | | | |
| 2017 01 | 4500 | 12103 | Otros complementos. | | | | | -11.050,29 | -11.050,29 |
| 2017 01 | 4500 | 13000 | RETRIBUCIONES BÁSICAS | | | | | -86.733,55 | -86.733,55 |
| 2017 01 | 4500 | 13001 | Horas extraordinarias | | | | | | |
| 2017 01 | 4500 | 13002 | OTRAS RETRIBUCIONES | | | | | 74.236,94 | 74.236,94 |
| 2017 01 | 4500 | 15000 | PRODUCTIVIDAD | | | | | 19,32 | 19,32 |
| 2017 01 | 4500 | 16000 | Seguridad Social.-LABORALES | | | | | | |
| 2017 01 | 4500 | 20300 | ARRENDAMIENTO MAQUIN. INSTALAC. Y UTIL. | | | | | 9.698,10 | 9.698,10 |
| 2017 01 | 4500 | 21300 | REPARAC. MANTEN, MAQUIN.,INSTA Y UTILLA. | 1.756,81 | | 1.756,81 | | 8.780,99 | 8.780,99 |
| 2017 01 | 4500 | 21400 | MATERIAL DE TRANSPORTE | 386,90 | | 386,90 | | -8.737,08 | -8.737,08 |
| 2017 01 | 4500 | 22000 | Ordinario no inventariable. | 4.161,13 | | 4.161,13 | | -6.164,42 | -6.164,42 |
| 2017 01 | 4500 | 22100 | Energía eléctrica. | | | | | 11.500,00 | 11.500,00 |
| 2017 01 | 4500 | 22103 | Combustibles y carburantes. | 0,10 | | 0,10 | | -2.500,00 | -2.500,00 |
| 2017 01 | 4500 | 22104 | Vestuario. | 1.434,71 | | 1.434,71 | | -1.694,06 | -1.694,06 |
| 2017 01 | 4500 | 22400 | PRIMAS DE SEGURO | | | | | 763,41 | 763,41 |
| 2017 01 | 4500 | 60914 | Otras invers.gral. AREA INFANTIL LAQUILA | | | | 8.724,10 | | 8.724,10 |
| 2017 01 | 4500 | 61900 | INVERSION DE REPOSICION EN INFRAESTRUCTURAS | | | | | | |
| 2017 01 | 4500 | 61907 | OTRAS INVER DE REPOS EN INFRAES Y BIENES USO GENERAL | | | | 500,00 | | 500,00 |
| 2017 01 | 4590 | 62700 | MOVILIDAD URBANA SOSTENIBLE (DUSI) | 9.196,00 | | 9.196,00 | 165.692,00 | | 165.692,00 |



PRESUPUESTO DE GASTOS

REMANENTES DE CRÉDITO

EJERCICIO 2017

| APLIC. PRESUPUESTARIA | | | DESCRIPCIÓN | REMANENTES COMPROMETIDOS | | | REMANENTES NO COMPROMETIDOS | | |
|--------------------------|------|-------|--|--------------------------|----------------|----------|-----------------------------|-----------------|------------|
| | | | | INCORPORABLES | NO INCORPORABL | TOTAL | INCORPORABLES | NO INCORPORABLE | TOTAL |
| 2017 01 | 4910 | 22602 | Publicidad y propaganda. | | | | | -632,59 | -632,59 |
| 2017 01 | 4910 | 22606 | Reuniones, conferencias y cursos. | | | | | | |
| 2017 01 | 4910 | 22706 | ESTUDIOS Y TRABAJOS TECNICOS | 2.517,46 | | 2.517,46 | | 26.061,48 | 26.061,48 |
| 2017 01 | 4910 | 48900 | OTRAS TRANSFERENCIAS | | | | | 10.000,00 | 10.000,00 |
| 2017 01 | 4910 | 62700 | TIC ESTRATEGIAS DUSI.ADMINISTRACION ELECTRONICA Y SMART CITI | 299,99 | | 299,99 | 305.159,64 | | 305.159,64 |
| 2017 01 | 4911 | 22706 | Estudios y trabajos técnicos. | | 839,99 | 839,99 | | | |
| 2017 01 | 4930 | 12000 | Sueldos del Grupo A1. | | | | | | |
| 2017 01 | 4930 | 12003 | Sueldos del Grupo C1. | | | | | 1.355,95 | 1.355,95 |
| 2017 01 | 4930 | 12004 | Sueldos del Grupo C2. | | | | | | |
| 2017 01 | 4930 | 12005 | Sueldos del Grupo E. | | | | | | |
| 2017 01 | 4930 | 12006 | Trienios. | | | | | 20,25 | 20,25 |
| 2017 01 | 4930 | 12007 | RETRIBUCIONES BASICAS DE FUNCIONARIOS | | | | | | |
| 2017 01 | 4930 | 12100 | Complemento de destino. | | | | | 637,95 | 637,95 |
| 2017 01 | 4930 | 12101 | Complemento específico. | | | | | 986,78 | 986,78 |
| 2017 01 | 4930 | 12102 | RETRIBUC. COMPLEMENTARIAS FUNCIONARIOS | | | | | | |
| 2017 01 | 4930 | 13000 | RETRIBUCIONES BÁSICAS | | | | | 2.960,70 | 2.960,70 |
| 2017 01 | 4930 | 13002 | OTRAS RETRIBUCIONES | | | | | -5.147,09 | -5.147,09 |
| 2017 01 | 4930 | 15200 | GRATIFICACIONES | | | | | | |
| 2017 01 | 4930 | 16000 | Seguridad Social.-LABORALES | | | | | | |
| 2017 01 | 4930 | 21200 | EDIFICIOS Y OTRAS CONSTRUCCIONES | | | | | 1.000,00 | 1.000,00 |
| 2017 01 | 4930 | 21300 | MAQUINARIA,INSTALACIONES Y UTILLAJE. | 1.452,15 | | 1.452,15 | | 5.342,12 | 5.342,12 |
| 2017 01 | 4930 | 22100 | ENERGIA ELECTRICA | | | | | 30.000,00 | 30.000,00 |
| 2017 01 | 4930 | 22104 | VESTUARIO | | | | | 1.100,00 | 1.100,00 |
| 2017 01 | 4930 | 22110 | PRODUCTOS DE LIMPIEZA Y ASEO. | | | | | 1.500,00 | 1.500,00 |



PRESUPUESTO DE GASTOS

REMANENTES DE CRÉDITO

EJERCICIO 2017

| APLIC. PRESUPUESTARIA | | | DESCRIPCIÓN | REMANENTES COMPROMETIDOS | | | REMANENTES NO COMPROMETIDOS | | |
|--------------------------|------|-------|---|--------------------------|----------------|--------|-----------------------------|-----------------|-------------|
| | | | | INCORPORABLES | NO INCORPORABL | TOTAL | INCORPORABLES | NO INCORPORABLE | TOTAL |
| 2017 01 | 4930 | 22702 | Valoraciones y peritajes. | | | | | 500,00 | 500,00 |
| 2017 01 | 9120 | 10000 | RETRIBUCIONES DE ALTOS CARGOS | | | | | 34.938,89 | 34.938,89 |
| 2017 01 | 9120 | 10100 | RETRIBUCIONES PERSONAL EVENTUAL DE GABINETES | | | | | 227.975,89 | 227.975,89 |
| 2017 01 | 9120 | 11000 | Retribuciones básicas. | | | | | -221.584,12 | -221.584,12 |
| 2017 01 | 9120 | 11001 | Retribuciones complementarias. | | | | | -118.569,01 | -118.569,01 |
| 2017 01 | 9120 | 16000 | SEGURIDAD SOCIAL | | | | | 77.238,35 | 77.238,35 |
| 2017 01 | 9120 | 22000 | ORDINARIO NO INVENTARIABLE. | 470,19 | | 470,19 | | 3.373,85 | 3.373,85 |
| 2017 01 | 9120 | 22601 | ATENCIONES PROTOCOLARIAS Y REPRESENTAT. | 686,99 | | 686,99 | | -10.485,29 | -10.485,29 |
| 2017 01 | 9120 | 22602 | PUBLICIDAD Y PROPAGANDA. | 375,45 | | 375,45 | | 10.209,58 | 10.209,58 |
| 2017 01 | 9120 | 23000 | Dietas de los miembros de los órganos de gobierno | | | | 1.708,00 | | 1.708,00 |
| 2017 01 | 9120 | 23100 | De los miembros de los órganos de gobierno. | | | | | | |
| 2017 01 | 9120 | 48000 | ATENCIONES BENEFICAS Y ASISTENCIALES | | | | | 2.000,00 | 2.000,00 |
| 2017 01 | 9120 | 48100 | PREMIOS,BECAS Y PENS.DE ESTU.E INVESTIG. | | | | | 1.000,00 | 1.000,00 |
| 2017 01 | 9120 | 48900 | OTRAS TRANSFERENCIAS (GRUPOS POLITICOS) | | | | | -2.078,00 | -2.078,00 |
| 2017 01 | 9120 | 48901 | OTRAS TRANSFERENCIAS (CONVENIOS VARIOS) | | | | | 2.500,00 | 2.500,00 |
| 2017 01 | 9200 | 12000 | Sueldos del Grupo A1. | | | | | 27.375,04 | 27.375,04 |
| 2017 01 | 9200 | 12001 | Sueldos del Grupo A2. | | | | | 11.209,44 | 11.209,44 |
| 2017 01 | 9200 | 12003 | Sueldos del Grupo C1. | | | | | 49.620,86 | 49.620,86 |
| 2017 01 | 9200 | 12004 | Sueldos del Grupo C2. | | | | | 91.572,69 | 91.572,69 |
| 2017 01 | 9200 | 12006 | Trienios. | | | | | 53.220,51 | 53.220,51 |
| 2017 01 | 9200 | 12100 | Complemento de destino. | | | | | 111.569,38 | 111.569,38 |
| 2017 01 | 9200 | 12101 | Complemento específico. | | | | | 184.652,60 | 184.652,60 |



PRESUPUESTO DE GASTOS

REMANENTES DE CRÉDITO

EJERCICIO 2017

| APLIC. PRESUPUESTARIA | | | DESCRIPCIÓN | REMANENTES COMPROMETIDOS | | | REMANENTES NO COMPROMETIDOS | | |
|--------------------------|------|-------|---|--------------------------|----------------|-----------|-----------------------------|-----------------|------------|
| | | | | INCORPORABLES | NO INCORPORABL | TOTAL | INCORPORABLES | NO INCORPORABLE | TOTAL |
| 2017 01 | 9200 | 12103 | Otros complementos (PARTE PAGA 2012) | | | | | 156.562,06 | 156.562,06 |
| 2017 01 | 9200 | 13002 | Otras remuneraciones. | | | | | -2.189,26 | -2.189,26 |
| 2017 01 | 9200 | 14300 | OTRO PERSONAL ATIPICO | | | | | | |
| 2017 01 | 9200 | 15000 | PRODUCTIVIDAD | | | | | 8.420,00 | 8.420,00 |
| 2017 01 | 9200 | 15100 | GRATIFICACIONES | | | | | | |
| 2017 01 | 9200 | 16200 | Formación y perfeccionamiento del personal. | | | | | 2.142,80 | 2.142,80 |
| 2017 01 | 9200 | 16204 | Acción social. | | | | | | |
| 2017 01 | 9200 | 16300 | FORMACION Y PERFECCIONAMIENTO DEL PERSONAL | | | | | -6.136,97 | -6.136,97 |
| 2017 01 | 9200 | 20300 | MAQUINARIA, INSTALACIONES Y UTILLAJE | | | | | 7.428,32 | 7.428,32 |
| 2017 01 | 9200 | 20600 | EQUIPO PARA PROCESOS DE INFORMACION | | | | | 5.000,00 | 5.000,00 |
| 2017 01 | 9200 | 21200 | REPARAC. MANTENI. EDIFICIOS Y O.CONSTRUC | | | | | 15.000,00 | 15.000,00 |
| 2017 01 | 9200 | 21300 | MAQUINARIA,INSTALACIONES Y UTILLAJE. | 7.112,66 | | 7.112,66 | | -18.047,05 | -18.047,05 |
| 2017 01 | 9200 | 21400 | MATERIAL DE TRANSPORTE | 1.577,11 | | 1.577,11 | | -2.120,95 | -2.120,95 |
| 2017 01 | 9200 | 22000 | ORDINARIO NO INVENTARIABLE. | 115,50 | 58,56 | 174,06 | | -4.310,77 | -4.310,77 |
| 2017 01 | 9200 | 22001 | PRENSA, REVISTAS, LIBROS Y OTRAS PUBLIC. | | | | | -5.133,10 | -5.133,10 |
| 2017 01 | 9200 | 22002 | MATERIAL INFORMATICO NO INVENTARIABLE. | | | | | 2.500,00 | 2.500,00 |
| 2017 01 | 9200 | 22100 | ENERGIA ELECTRICA. | | | | | 14.501,92 | 14.501,92 |
| 2017 01 | 9200 | 22103 | COMBUSTIBLES Y CARBURANTES. | 7.197,63 | | 7.197,63 | | 760,15 | 760,15 |
| 2017 01 | 9200 | 22104 | VESTUARIO | 267,99 | | 267,99 | | 7.387,74 | 7.387,74 |
| 2017 01 | 9200 | 22110 | PRODUCTOS DE LIMPIEZA Y ASEO. | | | | | 5.415,33 | 5.415,33 |
| 2017 01 | 9200 | 22200 | Servicios de Telecomunicaciones. | 10.726,55 | | 10.726,55 | | -239,71 | -239,71 |
| 2017 01 | 9200 | 22201 | POSTALES(FRANQUEO). | 0,02 | | 0,02 | | 27.899,82 | 27.899,82 |



PRESUPUESTO DE GASTOS

REMANENTES DE CRÉDITO

EJERCICIO 2017

| APLIC. PRESUPUESTARIA | | | DESCRIPCIÓN | REMANENTES COMPROMETIDOS | | | REMANENTES NO COMPROMETIDOS | | |
|--------------------------|------|-------|---|--------------------------|----------------|-----------|-----------------------------|-----------------|-------------|
| | | | | INCORPORABLES | NO INCORPORABL | TOTAL | INCORPORABLES | NO INCORPORABLE | TOTAL |
| 2017 01 | 9200 | 22300 | TRANSPORTES | | | | | -2.921,25 | -2.921,25 |
| 2017 01 | 9200 | 22400 | PRIMAS DE SEGURO. | 96.750,00 | | 96.750,00 | | 4.185,67 | 4.185,67 |
| 2017 01 | 9200 | 22500 | TRIBUTOS | | | | | 300,00 | 300,00 |
| 2017 01 | 9200 | 22600 | CANONES | | | | | 3.000,00 | 3.000,00 |
| 2017 01 | 9200 | 22602 | PUBLICIDAD Y PROPAGANDA. | | | | | -11.303,43 | -11.303,43 |
| 2017 01 | 9200 | 22604 | JURIDICOS. | 13.612,50 | | 13.612,50 | 2.300,36 | | 2.300,36 |
| 2017 01 | 9200 | 22700 | LIMPIEZA Y ASEO | 33.750,00 | | 33.750,00 | | | |
| 2017 01 | 9200 | 22701 | Seguridad. | | | | | | |
| 2017 01 | 9200 | 22706 | ESTUDIOS Y TRABAJOS TECNICOS | 10.992,05 | 11.313,50 | 22.305,55 | | -18.374,81 | -18.374,81 |
| 2017 01 | 9200 | 23020 | Del personal no directivo. | | | | | -862,51 | -862,51 |
| 2017 01 | 9200 | 23120 | Del personal no directivo. | | | | | -4.809,53 | -4.809,53 |
| 2017 01 | 9200 | 23300 | OTRAS INDEMNIZACIONES | | | | | 8.701,33 | 8.701,33 |
| 2017 01 | 9200 | 46600 | A OTRAS ENTIDADES QUE AGRUPEN MUNICIPIC. (F.E.M.P) | 38,22 | | 38,22 | | 5.513,38 | 5.513,38 |
| 2017 01 | 9200 | 62500 | MOBILIARIO | | | | 7.439,97 | | 7.439,97 |
| 2017 01 | 9201 | 12000 | Sueldos del Grupo A1. | | | | | -25.429,63 | -25.429,63 |
| 2017 01 | 9201 | 12001 | Sueldos del Grupo A2. | | | | | -13.179,59 | -13.179,59 |
| 2017 01 | 9201 | 12003 | Sueldos del Grupo C1. | | | | | -49.231,97 | -49.231,97 |
| 2017 01 | 9201 | 12004 | Sueldos del Grupo C2. | | | | | -85.206,86 | -85.206,86 |
| 2017 01 | 9201 | 12005 | Sueldos del Grupo E. | | | | | -7.147,62 | -7.147,62 |
| 2017 01 | 9201 | 12006 | Trienios. | | | | | -56.141,10 | -56.141,10 |
| 2017 01 | 9201 | 12007 | RETRIBUCIONES BASICAS DE FUNCIONARIOS | | | | | | |
| 2017 01 | 9201 | 12100 | Complemento de destino. | | | | | -112.075,73 | -112.075,73 |
| 2017 01 | 9201 | 12101 | Complemento específico. | | | | | -186.941,70 | -186.941,70 |
| 2017 01 | 9201 | 12102 | RETRIBUC. COMPLEMENTARIAS FUNCIONARIOS | | | | | | |
| 2017 01 | 9201 | 12103 | Otros complementos. | | | | | -49.041,13 | -49.041,13 |



PRESUPUESTO DE GASTOS

REMANENTES DE CRÉDITO

EJERCICIO 2017

| APLIC. PRESUPUESTARIA | | | DESCRIPCIÓN | REMANENTES COMPROMETIDOS | | | REMANENTES NO COMPROMETIDOS | | |
|--------------------------|------|-------|--|--------------------------|----------------|----------|-----------------------------|-----------------|------------|
| | | | | INCORPORABLES | NO INCORPORABL | TOTAL | INCORPORABLES | NO INCORPORABLE | TOTAL |
| 2017 01 | 9201 | 13000 | RETRIBUCIONES BÁSICAS | | | | | -31.958,63 | -31.958,63 |
| 2017 01 | 9201 | 13002 | OTRAS RETRIBUCIONES | | | | | -37.936,13 | -37.936,13 |
| 2017 01 | 9201 | 13100 | RETRIBUCIONES PERSONAL LABORAL EVENTUAL | | | | | -7.255,20 | -7.255,20 |
| 2017 01 | 9201 | 14300 | OTRO PERSONAL ATIPICO | | | | | | |
| 2017 01 | 9201 | 14303 | OTRO PERSONAL (I.T.) | | | | | | |
| 2017 01 | 9201 | 15000 | PRODUCTIVIDAD | | | | | 81,99 | 81,99 |
| 2017 01 | 9201 | 21300 | MAQUINARIA, INSTALACIONES Y UTILLAJE | 0,02 | | 0,02 | | -95,72 | -95,72 |
| 2017 01 | 9201 | 22000 | ORDINARIO NO INVENTARIABLE. | | | | | 397,85 | 397,85 |
| 2017 01 | 9201 | 22001 | PRENSA,REVISTAS, LIBROS Y OTRAS PUBLIC. | | | | | 1.773,88 | 1.773,88 |
| 2017 01 | 9201 | 22201 | POSTALES | 4.680,00 | | 4.680,00 | | -180,00 | -180,00 |
| 2017 01 | 9202 | 21400 | MATERIAL DE TRANSPORTE. | | | | | 2.568,44 | 2.568,44 |
| 2017 01 | 9202 | 22103 | COMBUSTIBLES Y CARBURANTES. | | | | | 2.684,29 | 2.684,29 |
| 2017 01 | 9202 | 22400 | PRIMAS DE SEGURO. | | | | | 100,84 | 100,84 |
| 2017 01 | 9203 | 12004 | Sueldos del Grupo C2. | | | | | | |
| 2017 01 | 9203 | 12005 | Sueldos del Grupo E. | | | | | 18,15 | 18,15 |
| 2017 01 | 9203 | 12006 | Trienios. | | | | | 47,14 | 47,14 |
| 2017 01 | 9203 | 12007 | RETRIBUCIONES BASICAS DE FUNCIONARIOS | | | | | | |
| 2017 01 | 9203 | 12100 | Complemento de destino. | | | | | 108,02 | 108,02 |
| 2017 01 | 9203 | 12101 | Complemento específico. | | | | | 257,71 | 257,71 |
| 2017 01 | 9203 | 12102 | RETRIBUC. COMPLEMENTARIAS FUNCIONARIOS | | | | | | |
| 2017 01 | 9203 | 12103 | Otros complementos. | | | | | -4.223,18 | -4.223,18 |
| 2017 01 | 9203 | 13000 | RETRIBUCIONES BÁSICAS | | | | | 11.956,01 | 11.956,01 |
| 2017 01 | 9203 | 13002 | OTRAS RETRIBUCIONES | | | | | -6.616,64 | -6.616,64 |
| 2017 01 | 9203 | 13100 | RETRIBUCIONES PERSONAL LABORAL EVENTUAL | | | | | -19.172,42 | -19.172,42 |



PRESUPUESTO DE GASTOS

REMANENTES DE CRÉDITO

EJERCICIO 2017

| APLIC. PRESUPUESTARIA | | | DESCRIPCIÓN | REMANENTES COMPROMETIDOS | | | REMANENTES NO COMPROMETIDOS | | |
|--------------------------|------|-------|---|--------------------------|----------------|----------|-----------------------------|-----------------|------------|
| | | | | INCORPORABLES | NO INCORPORABL | TOTAL | INCORPORABLES | NO INCORPORABLE | TOTAL |
| 2017 01 | 9203 | 13101 | OTRAS REMUNERACIONES | | | | | | |
| 2017 01 | 9203 | 14300 | OTRO PERSONAL ATIPICO | | | | | | |
| 2017 01 | 9203 | 14303 | OTRO PERSONAL (I.T.) | | | | | | |
| 2017 01 | 9203 | 15000 | PRODUCTIVIDAD | | | | | 753,25 | 753,25 |
| 2017 01 | 9203 | 21400 | MATERIAL DE TRANSPORTES. | | | | | -582,45 | -582,45 |
| 2017 01 | 9203 | 22103 | COMBUSTIBLES Y CARBURANTES. | 271,74 | | 271,74 | | -100,00 | -100,00 |
| 2017 01 | 9203 | 22104 | VESTUARIO. | | | | | -1.269,73 | -1.269,73 |
| 2017 01 | 9203 | 22400 | PRIMAS DE SEGURO. | | | | | 600,00 | 600,00 |
| 2017 01 | 9204 | 12000 | Sueldos del Grupo A1. | | | | | -12,68 | -12,68 |
| 2017 01 | 9204 | 12001 | Sueldos del Grupo A2. | | | | | 10.034,34 | 10.034,34 |
| 2017 01 | 9204 | 12002 | Sueldos del Grupo B. | | | | | | |
| 2017 01 | 9204 | 12003 | Sueldos del Grupo C1. | | | | | -26,65 | -26,65 |
| 2017 01 | 9204 | 12004 | Sueldos del Grupo C2. | | | | | | |
| 2017 01 | 9204 | 12006 | Trienios. | | | | | 1.628,99 | 1.628,99 |
| 2017 01 | 9204 | 12007 | RETRIBUCIONES BASICAS DE FUNCIONARIOS | | | | | | |
| 2017 01 | 9204 | 12100 | Complemento de destino. | | | | | 5.142,42 | 5.142,42 |
| 2017 01 | 9204 | 12101 | Complemento específico. | | | | | 5.713,67 | 5.713,67 |
| 2017 01 | 9204 | 12102 | RETRIBUC. COMPLEMENTARIAS FUNCIONARIOS | | | | | | |
| 2017 01 | 9204 | 13000 | RETRIBUCIONES BÁSICAS | | | | | -497,67 | -497,67 |
| 2017 01 | 9204 | 13002 | OTRAS RETRIBUCIONES | | | | | -31.584,32 | -31.584,32 |
| 2017 01 | 9204 | 20600 | EQUIPOS PARA PROCESOS DE INFORMACION (MANTEN. PROG.) | 6.725,54 | | 6.725,54 | | 22.185,82 | 22.185,82 |
| 2017 01 | 9204 | 20601 | EQUIPOS PARA PROCESO DE INFORMACION (RENTING) | | | | | | |
| 2017 01 | 9204 | 21300 | MAQUINARIA,INSTALACIONES Y UTILLAJE. | 669,59 | | 669,59 | | 4.432,23 | 4.432,23 |
| 2017 01 | 9204 | 21600 | EQUIPAMIENTO PARA PROC.DE INFORMAC. | | | | | -203,58 | -203,58 |



PRESUPUESTO DE GASTOS

REMANENTES DE CRÉDITO

EJERCICIO 2017

| APLIC. PRESUPUESTARIA | | | DESCRIPCIÓN | REMANENTES COMPROMETIDOS | | | REMANENTES NO COMPROMETIDOS | | |
|--------------------------|------|-------|---|--------------------------|----------------|-----------|-----------------------------|-----------------|------------|
| | | | | INCORPORABLES | NO INCORPORABL | TOTAL | INCORPORABLES | NO INCORPORABLE | TOTAL |
| 2017 01 | 9204 | 22000 | Ordinario no inventariable. | | | | | -1.029,69 | -1.029,69 |
| 2017 01 | 9204 | 22001 | Prensa, revistas, libros y otras publicaciones. | | | | | | |
| 2017 01 | 9204 | 22002 | MATERIAL INFORMATICO NO INVENTARIABLE. | | | | | 21.416,15 | 21.416,15 |
| 2017 01 | 9204 | 22200 | Servicios de Telecomunicaciones. | 20.323,30 | | 20.323,30 | | -4.076,68 | -4.076,68 |
| 2017 01 | 9204 | 22706 | Estudios y trabajos técnicos. | 8.245,89 | 3.495,65 | 11.741,54 | | -13.311,77 | -13.311,77 |
| 2017 01 | 9204 | 62600 | EQUIPOS PARA PROCESOS DE INFORMACION | 7.266,14 | | 7.266,14 | -5.209,50 | | -5.209,50 |
| 2017 01 | 9204 | 62601 | INVERSIONES TRANSPARENCIA Y PARTICIPACION | | | | 4.159,54 | | 4.159,54 |
| 2017 01 | 9220 | 12103 | Otros complementos. | | | | | -693,88 | -693,88 |
| 2017 01 | 9220 | 15000 | PRODUCTIVIDAD | | | | | 693,88 | 693,88 |
| 2017 01 | 9240 | 22602 | PUBLICIDAD Y PROPAGANDA | | | | | 1.000,00 | 1.000,00 |
| 2017 01 | 9240 | 22609 | FESTEJOS POPULARES | 786,50 | | 786,50 | | 5.644,79 | 5.644,79 |
| 2017 01 | 9240 | 22700 | Limpieza y aseo. | 3.606,52 | | 3.606,52 | | 191,32 | 191,32 |
| 2017 01 | 9240 | 22706 | Estudios y trabajos técnicos. | | | | | 1.000,00 | 1.000,00 |
| 2017 01 | 9250 | 22000 | ORDINARIO NO INVENTARIABLE | | | | | 1.000,00 | 1.000,00 |
| 2017 01 | 9290 | 50000 | FONDO DE CONTINGENCIA | | | | | 323.799,06 | 323.799,06 |
| 2017 01 | 9310 | 12000 | Sueldos del Grupo A1. | | | | | 8.575,04 | 8.575,04 |
| 2017 01 | 9310 | 12001 | Sueldos del Grupo A2. | | | | | -13,63 | -13,63 |
| 2017 01 | 9310 | 12003 | Sueldos del Grupo C1. | | | | | 436,48 | 436,48 |
| 2017 01 | 9310 | 12004 | Sueldos del Grupo C2. | | | | | 5,56 | 5,56 |
| 2017 01 | 9310 | 12006 | Trienios. | | | | | 2.437,38 | 2.437,38 |
| 2017 01 | 9310 | 12007 | RETRIBUCIONES BASICAS DE FUNCIONARIOS | | | | | | |
| 2017 01 | 9310 | 12100 | Complemento de destino. | | | | | 5.521,86 | 5.521,86 |
| 2017 01 | 9310 | 12101 | Complemento específico. | | | | | 43.971,79 | 43.971,79 |
| 2017 01 | 9310 | 12102 | RETRIBUC. COMPLEMENTARIAS FUNCIONARIOS | | | | | | |



PRESUPUESTO DE GASTOS

REMANENTES DE CRÉDITO

EJERCICIO 2017

| APLIC. PRESUPUESTARIA | | | DESCRIPCIÓN | REMANENTES COMPROMETIDOS | | | REMANENTES NO COMPROMETIDOS | | |
|--------------------------|------|-------|---|--------------------------|----------------|-----------|-----------------------------|-----------------|------------|
| | | | | INCORPORABLES | NO INCORPORABL | TOTAL | INCORPORABLES | NO INCORPORABLE | TOTAL |
| 2017 01 | 9310 | 12103 | Otros complementos. | | | | | -25.879,07 | -25.879,07 |
| 2017 01 | 9310 | 13000 | RETRIBUCIONES BÁSICAS | | | | | | |
| 2017 01 | 9310 | 13002 | OTRAS RETRIBUCIONES | | | | | -4.369,24 | -4.369,24 |
| 2017 01 | 9310 | 13100 | RETRIBUCIONES PERSONAL LABORAL EVENTUAL | | | | | -20.592,84 | -20.592,84 |
| 2017 01 | 9310 | 13101 | OTRAS REMUNERACIONES | | | | | | |
| 2017 01 | 9310 | 15000 | PRODUCTIVIDAD | | | | | -10.093,33 | -10.093,33 |
| 2017 01 | 9310 | 22000 | ORDINARIO NO INVENTARIABLE. | | | | | -451,67 | -451,67 |
| 2017 01 | 9310 | 22001 | PRENSA,REVISTAS,LIBROS Y OTRAS PUBLICAC. | | | | | 420,00 | 420,00 |
| 2017 01 | 9310 | 22706 | Estudios y trabajos técnicos. | 3.008,71 | | 3.008,71 | | 13.981,65 | 13.981,65 |
| 2017 01 | 9310 | 23010 | Del personal directivo (TEAM) | | | | | 4.000,00 | 4.000,00 |
| 2017 01 | 9320 | 12000 | Sueldos del Grupo A1. | | | | | -270,47 | -270,47 |
| 2017 01 | 9320 | 12001 | Sueldos del Grupo A2. | | | | | -18,04 | -18,04 |
| 2017 01 | 9320 | 12003 | Sueldos del Grupo C1. | | | | | 4.694,15 | 4.694,15 |
| 2017 01 | 9320 | 12004 | Sueldos del Grupo C2. | | | | | 8.643,83 | 8.643,83 |
| 2017 01 | 9320 | 12005 | Sueldos del Grupo E. | | | | | -3,77 | -3,77 |
| 2017 01 | 9320 | 12006 | Trienios. | | | | | -4.929,59 | -4.929,59 |
| 2017 01 | 9320 | 12100 | Complemento de destino. | | | | | -2.427,45 | -2.427,45 |
| 2017 01 | 9320 | 12101 | Complemento específico. | | | | | 2.960,01 | 2.960,01 |
| 2017 01 | 9320 | 12103 | Otros complementos. | | | | | -14.329,41 | -14.329,41 |
| 2017 01 | 9320 | 13000 | Retribuciones básicas. | | | | | -5.834,45 | -5.834,45 |
| 2017 01 | 9320 | 13002 | Otras remuneraciones. | | | | | 11.515,19 | 11.515,19 |
| 2017 01 | 9320 | 13100 | RETRIBUCIONES PERSONAL LABORAL EVENTUAL | | | | | | |
| 2017 01 | 9320 | 13101 | OTRAS REMUNERACIONES | | | | | | |
| 2017 01 | 9320 | 15000 | PRODUCTIVIDAD | | | | | 387,75 | 387,75 |
| 2017 01 | 9320 | 20200 | ARRENDAMIENTOS EDIFICIOS Y OTRAS CONSTR. | 21.780,00 | | 21.780,00 | | 5.000,00 | 5.000,00 |



PRESUPUESTO DE GASTOS

REMANENTES DE CRÉDITO

EJERCICIO 2017

| APLIC. PRESUPUESTARIA | | | DESCRIPCIÓN | REMANENTES COMPROMETIDOS | | | REMANENTES NO COMPROMETIDOS | | |
|--------------------------|------|-------|--|--------------------------|----------------|----------|-----------------------------|-----------------|------------|
| | | | | INCORPORABLES | NO INCORPORABL | TOTAL | INCORPORABLES | NO INCORPORABLE | TOTAL |
| 2017 01 | 9320 | 22700 | Limpieza y aseo. | | | | | | |
| 2017 01 | 9320 | 22701 | Seguridad. | | | | | | |
| 2017 01 | 9320 | 22706 | Estudios y trabajos técnicos. | 1.474,48 | | 1.474,48 | | -46.001,14 | -46.001,14 |
| 2017 01 | 9320 | 22708 | Servicios de recaudación a favor de la entidad. | | | | 9.000,00 | 39.100,00 | 48.100,00 |
| 2017 01 | 9320 | 23022 | DIETAS | | | | | 1.000,00 | 1.000,00 |
| 2017 01 | 9330 | 12000 | Sueldos del Grupo A1. | | | | | -6.089,70 | -6.089,70 |
| 2017 01 | 9330 | 12003 | Sueldos del Grupo C1. | | | | | -13,81 | -13,81 |
| 2017 01 | 9330 | 12004 | Sueldos del Grupo C2. | | | | | -4,82 | -4,82 |
| 2017 01 | 9330 | 12006 | Trienios. | | | | | -1.125,36 | -1.125,36 |
| 2017 01 | 9330 | 12100 | Complemento de destino. | | | | | 200,79 | 200,79 |
| 2017 01 | 9330 | 12101 | Complemento específico. | | | | | 7.032,90 | 7.032,90 |
| 2017 01 | 9330 | 62700 | EDIFICIOS.REHABILIDAD ENERGETICA Y ENERGIAS RENOVABLES(DUSI) | | | | 284.148,57 | | 284.148,57 |
| 2017 01 | 9340 | 12000 | Sueldos del Grupo A1. | | | | | 1.966,71 | 1.966,71 |
| 2017 01 | 9340 | 12003 | Sueldos del Grupo C1. | | | | | -9.862,02 | -9.862,02 |
| 2017 01 | 9340 | 12004 | Sueldos del Grupo C2. | | | | | 2,52 | 2,52 |
| 2017 01 | 9340 | 12006 | Trienios. | | | | | -1.809,25 | -1.809,25 |
| 2017 01 | 9340 | 12007 | RETRIBUCIONES BASICAS DE FUNCIONARIOS | | | | | | |
| 2017 01 | 9340 | 12100 | Complemento de destino. | | | | | -1.231,42 | -1.231,42 |
| 2017 01 | 9340 | 12101 | Complemento específico. | | | | | 24.938,01 | 24.938,01 |
| 2017 01 | 9340 | 12103 | Otros complementos. | | | | | -14.004,55 | -14.004,55 |
| 2017 01 | 9340 | 22000 | ORDINARIO NO INVENTARIABLE. | 22,39 | | 22,39 | | -997,92 | -997,92 |
| 2017 01 | 9340 | 22001 | PRENSA,REVISTAS,LIBROS Y OTRAS PUBLICAC. | | | | | 1.000,00 | 1.000,00 |
| 2017 01 | 9410 | 22500 | TRIBUTOS. | | | | | 937,58 | 937,58 |
| 2017 01 | 9430 | 41000 | A ORG. AUT. DE LA ENTIDAD- PPE | | | | | | |



PRESUPUESTO DE GASTOS

REMANENTES DE CRÉDITO

EJERCICIO 2017

| APLIC. PRESUPUESTARIA | | | DESCRIPCIÓN | REMANENTES COMPROMETIDOS | | | REMANENTES NO COMPROMETIDOS | | |
|--------------------------|------|-------|---|--------------------------|----------------|--------------|-----------------------------|-----------------|---------------|
| | | | | INCORPORABLES | NO INCORPORABL | TOTAL | INCORPORABLES | NO INCORPORABLE | TOTAL |
| 2017 01 | 9430 | 41001 | A ORG.AUT. DE LA ENTIDAD- JUAN DE VALDES. | 15.000,00 | | 15.000,00 | | | |
| 2017 01 | 9430 | 41002 | A ORG. AUT. DE LA ENTIDAD - DEPORTES. | | | | | | |
| 2017 01 | 9430 | 41003 | FUNDACION DE CULTURA | | | | | | |
| 2017 01 | 9430 | 41004 | GERENCIA MUNICIPAL DE URBANISMO | | | | | 17.000,00 | 17.000,00 |
| 2017 01 | 9430 | 44900 | Otras subv sociad mercant de la Ent Local (AGUAS DE CUENCA) | | | | | | |
| 2017 01 | 9430 | 44901 | FUNDACION DE CULTURA | | | | | | |
| 2017 01 | 9430 | 61900 | OTRAS | | | | | | |
| 2017 01 | 9430 | 71000 | A ORGANIS.AUTON.ADMINIS.DE LA ENT.LOCAL (PPE) | | | | 10.000,00 | | 10.000,00 |
| 2017 01 | 9430 | 71002 | A ORGANISMOS AUTONOMOS DE LA E.LOCAL | | | | 40.000,00 | | 40.000,00 |
| 2017 01 | 9430 | 71004 | A LA GERENCIA MUNICIPAL DE URBANISMO (INVERSIONES) | | | | 8.000,00 | | 8.000,00 |
| 2017 02 | 2412 | 21300 | REPARAC. MANTEN, MAQUIN.,INSTA Y UTILLA. | | | | | | |
| TOTAL | | | | 6.726.622,59 | 115.958,08 | 6.842.580,67 | 8.039.672,14 | 2.112.152,44 | 10.151.824,58 |



ACREEDORES POR OPERACIONES PENDIENTES DE APLICAR A PRESUPUESTO

| DESCRIPCIÓN DEL GASTO | | APLICACIÓN PRESUPUESTARIA | IMPORTE PENDIENTE DE APLICAR A PRESUPUESTO | | | | IMPORTE PAGADO A 31 DE DICIEMBRE | OBSERVACIONES |
|-----------------------|--------------|------------------------------|--|--------|--------|-------------------|--|---------------|
| CÓDIGO | DENOMINACIÓN | | A 1 DE ENERO | ABONOS | CARGOS | A 31 DE DICIEMBRE | | |
| | | | | | | | | |
| TOTAL | | | | | | | | |



**PRESUPUESTO DE INGRESOS. EJERCICIO CORRIENTE
PROCESO DE GESTIÓN**

DERECHOS ANULADOS

EJERCICIO 2017

| APLICACIÓN PRESUPUESTARIA | DESCRIPCIÓN | ANULACIÓN DE LIQUIDACIONES | APLAZAMIENTO Y FRACCIONAMIENTO | DEVOLUCIÓN DE INGRESOS | TOTAL DERECHOS ANULADOS |
|------------------------------|--|-------------------------------|-----------------------------------|---------------------------|----------------------------|
| 01.10000 | IMPUESTOS SOBRE LA RENTA DE LAS PERSONAS FISICAS | | | 453,00 | 453,00 |
| 01.11200 | DE NATURALEZA RUSTICA | 2.690,57 | | 13,43 | 2.704,00 |
| 01.11300 | DE NATURALEZA URBANA | 287.063,14 | | 109.889,79 | 396.952,93 |
| 01.11500 | IMPUESTO VEHICULOS TRACCION MECANICA | 43.537,71 | | 4.900,89 | 48.438,60 |
| 01.11600 | IMP.INC.VAL.TERREN.DE NATURALEZA URBANA | 5.006,88 | | 153.787,50 | 158.794,38 |
| 01.11601 | INSPECCIONES IVTNU | 335,11 | | | 335,11 |
| 01.13000 | IMPUESTO DE ACTIVIDADES ECONOMICAS | 13.570,52 | | 1.159,00 | 14.729,52 |
| 01.21000 | OTROS I.INDIRECTOS (I.V.A) | | | 30.991,68 | 30.991,68 |
| 01.22004 | Impuesto sobre hidrocarburos. | | | 1.545,36 | 1.545,36 |
| 01.29000 | IMPUESTOS SOBRE CONST.,INSTAL.Y OBRAS | | | 6.877,71 | 6.877,71 |
| 01.30000 | SUMINISTRO DE AGUA | 56.173,69 | | 2.027,26 | 58.200,95 |
| 01.30100 | ALCANTARILLADO | 21.690,39 | | 657,00 | 22.347,39 |
| 01.30200 | RECOGIDA Y TRATAMIENTO DE BASURAS | | | 6.816,57 | 6.816,57 |
| 01.30300 | TRATAMIENTO DE RESIDUOS SOLIDOS (PILAS, ANIMALES...) | 71.484,00 | | 1.000,38 | 72.484,38 |
| 01.30400 | TASA DEPURACION. | 28.901,70 | | 1.586,51 | 30.488,21 |
| 01.32300 | SERVICIOS URBANISTICOS | | | 201,39 | 201,39 |
| 01.32700 | REPLANTEO, DIRECCION Y LIQUIDACION | | | 12.931,03 | 12.931,03 |



**PRESUPUESTO DE INGRESOS. EJERCICIO CORRIENTE
PROCESO DE GESTIÓN**

DERECHOS ANULADOS

EJERCICIO 2017

| APLICACIÓN PRESUPUESTARIA | DESCRIPCIÓN | ANULACIÓN DE LIQUIDACIONES | APLAZAMIENTO Y FRACCIONAMIENTO | DEVOLUCIÓN DE INGRESOS | TOTAL DERECHOS ANULADOS |
|------------------------------|--|-------------------------------|-----------------------------------|---------------------------|----------------------------|
| 01.33100 | ENTRADA VEHICULOS Y RESERVA APARCAMIENTO | 16.092,16 | | 7.252,73 | 23.344,89 |
| 01.33700 | OCUPACION SUBSUELO, SUELO Y VUELO | 508,45 | | | 508,45 |
| 01.33902 | KIOSCOS Y CRISTALERAS | 38,76 | | | 38,76 |
| 01.33903 | OCUPACION VIA PUBLICA CAJEROS Y VENTANAS DESPACHO DIRECTO | 9,63 | | | 9,63 |
| 01.34200 | PRECIOS PUBLICOS ESCUELA DE MUSICA | | | 50,00 | 50,00 |
| 01.38900 | REINTEGROS OPERACIONES CORRIENTES | | | 4.552,64 | 4.552,64 |
| 01.39120 | MULTAS (TRAFICO) | | | 1.795,92 | 1.795,92 |
| 01.39190 | MULTAS | | | 2.639,31 | 2.639,31 |
| 01.39211 | RECARGO DE APREMIO | | | 1.259,28 | 1.259,28 |
| 01.39300 | INTERESES DE DEMORA | | | 18,97 | 18,97 |
| 01.39900 | MATRICULAS (CURSOS, CONFERENCIAS,EXAMENES..) | | | 14,49 | 14,49 |
| 01.39901 | OTROS | | | 1.512,00 | 1.512,00 |
| 01.42010 | LIQUIDACIONES DEL FONDO COMPLEMENTARIO DE FINANCIACION | | | 317.118,94 | 317.118,94 |
| 01.45002 | DE LA ADMON GENERAL DE LA CCAA (servicios sociales e iguald. | | | 7.193,80 | 7.193,80 |
| 01.55000 | CONCESIONES ADMINISTRATIVAS | | | 48.207,98 | 48.207,98 |
| 01.72014 | DE LA ADMON GNRAL DEL ESTADO (FEESL) | | | 277.975,09 | 277.975,09 |
| TOTAL | | 547.102,71 | | 1.004.429,65 | 1.551.532,36 |



**PRESUPUESTO DE INGRESOS. EJERCICIO CORRIENTE
PROCESO DE GESTIÓN**

DERECHOS CANCELADOS

EJERCICIO 2017

| APLICACIÓN PRESUPUESTARIA | DESCRIPCIÓN | COBROS EN ESPECIE | INSOLVENCIAS | OTRAS CAUSAS | TOTAL DERECHOS CANCELADOS |
|------------------------------|--|-------------------|--------------|--------------|------------------------------|
| 01.11200 | DE NATURALEZA RUSTICA | | | 70.811,26 | 70.811,26 |
| 01.11300 | DE NATURALEZA URBANA | | | 28.104,54 | 28.104,54 |
| 01.11500 | IMPUESTO VEHICULOS TRACCION MECANICA | | | 31.735,34 | 31.735,34 |
| 01.11600 | IMP.INC.VAL.TERREN.DE NATURALEZA URBANA | | | 341.281,49 | 341.281,49 |
| 01.11601 | INSPECCIONES IVTNU | | | 25.350,23 | 25.350,23 |
| 01.13000 | IMPUESTO DE ACTIVIDADES ECONOMICAS | | | 7.136,95 | 7.136,95 |
| 01.29000 | IMPUESTOS SOBRE CONST.,INSTAL.Y OBRAS | | | 996,40 | 996,40 |
| 01.29100 | GASTOS SUNTUARIOS | | | 442,05 | 442,05 |
| 01.30000 | SUMINISTRO DE AGUA | | | 50.952,40 | 50.952,40 |
| 01.30100 | ALCANTARILLADO | | | 16.958,77 | 16.958,77 |
| 01.30300 | TRATAMIENTO DE RESIDUOS SOLIDOS (PILAS, ANIMALES...) | | | 25.920,36 | 25.920,36 |
| 01.30400 | TASA DEPURACION. | | | 29.434,24 | 29.434,24 |
| 01.30500 | EXTINCION DE INCENDIOS | | | 757,15 | 757,15 |
| 01.32300 | SERVICIOS URBANISTICOS | | | 9.823,93 | 9.823,93 |
| 01.33100 | ENTRADA VEHICULOS Y RESERVA APARCAMIENTO | | | 6.246,37 | 6.246,37 |
| 01.33105 | TASAS POR UTILIZACION PRIVATIVA | | | 5.633,69 | 5.633,69 |
| 01.33500 | MESAS Y SILLAS | | | 5.355,41 | 5.355,41 |



**PRESUPUESTO DE INGRESOS. EJERCICIO CORRIENTE
PROCESO DE GESTIÓN**

DERECHOS CANCELADOS

EJERCICIO 2017

| APLICACIÓN PRESUPUESTARIA | DESCRIPCIÓN | COBROS EN ESPECIE | INSOLVENCIAS | OTRAS CAUSAS | TOTAL DERECHOS CANCELADOS |
|------------------------------|---|-------------------|--------------|--------------|------------------------------|
| 01.33700 | OCUPACION SUBSUELO, SUELO Y VUELO | | | 4.801,55 | 4.801,55 |
| 01.33901 | PUESTOS Y BARRACAS | | | 1.411,80 | 1.411,80 |
| 01.33902 | KIOSCOS Y CRISTALERAS | | | 643,56 | 643,56 |
| 01.34100 | AYUDA A DOMICILIO | | | 149,08 | 149,08 |
| 01.34200 | PRECIOS PUBLICOS ESCUELA DE MUSICA | | | 874,00 | 874,00 |
| 01.39190 | MULTAS | | | 240,80 | 240,80 |
| 01.39901 | OTROS | | | 1.113,67 | 1.113,67 |
| 01.39906 | Otros ingresos diversos. | | | 4.091,74 | 4.091,74 |
| 01.54100 | PRODUCTO DEL ARRENDAM.DE FINCAS URBANAS | | | 261,29 | 261,29 |
| TOTAL | | | | 670.528,07 | 670.528,07 |



**PRESUPUESTO DE INGRESOS. EJERCICIO CORRIENTE
PROCESO DE GESTIÓN**

RECAUDACIÓN NETA

EJERCICIO 2017

| APLICACIÓN PRESUPUESTARIA | DESCRIPCIÓN | RECAUDACIÓN TOTAL | DEVOLUCIONES DE INGRESO | RECAUDACIÓN NETA |
|------------------------------|--|-------------------|----------------------------|------------------|
| 01.10000 | IMPUESTOS SOBRE LA RENTA DE LAS PERSONAS FISICAS | 909.338,69 | 453,00 | 908.885,69 |
| 01.11200 | DE NATURALEZA RUSTICA | 374.238,72 | 13,43 | 374.225,29 |
| 01.11300 | DE NATURALEZA URBANA | 12.234.944,50 | 109.889,79 | 12.125.054,71 |
| 01.11400 | IBI CARACTERISTICAS ESPECIALES | 68.031,03 | | 68.031,03 |
| 01.11500 | IMPUESTO VEHICULOS TRACCION MECANICA | 2.401.087,21 | 4.900,89 | 2.396.186,32 |
| 01.11600 | IMP.INC.VAL.TERREN.DE NATURALEZA URBANA | 1.799.510,52 | 153.787,50 | 1.645.723,02 |
| 01.11601 | INSPECCIONES IVTNU | 13.028,69 | | 13.028,69 |
| 01.13000 | IMPUESTO DE ACTIVIDADES ECONOMICAS | 975.676,29 | 1.159,00 | 974.517,29 |
| 01.13001 | INSPECCIONES IAE | | | |
| 01.21000 | OTROS I.INDIRECTOS (I.V.A) | 796.998,10 | 30.991,68 | 766.006,42 |
| 01.22000 | IMPUESTO SOBRE EL ALCOHOL Y BEBIDAS DERIVADAS | 10.884,38 | | 10.884,38 |
| 01.22001 | Impuesto sobre la cerveza. | 4.090,24 | | 4.090,24 |
| 01.22003 | Impuesto sobre las labores del tabaco. | 103.816,10 | | 103.816,10 |
| 01.22004 | Impuesto sobre hidrocarburos. | 190.667,91 | 1.545,36 | 189.122,55 |
| 01.22006 | Impuesto sobre productos intermedios. | 258,53 | | 258,53 |
| 01.29000 | IMPUESTOS SOBRE CONST.,INSTAL.Y OBRAS | 37.952,82 | 6.877,71 | 31.075,11 |
| 01.29001 | INSPECCIONES ICIO | | | |



**PRESUPUESTO DE INGRESOS. EJERCICIO CORRIENTE
PROCESO DE GESTIÓN**

RECAUDACIÓN NETA

EJERCICIO 2017

| APLICACIÓN PRESUPUESTARIA | DESCRIPCIÓN | RECAUDACIÓN TOTAL | DEVOLUCIONES DE INGRESO | RECAUDACIÓN NETA |
|------------------------------|--|-------------------|----------------------------|------------------|
| 01.29100 | GASTOS Suntuarios | 6.870,18 | | 6.870,18 |
| 01.30000 | SUMINISTRO DE AGUA | 2.314.106,14 | 2.027,26 | 2.312.078,88 |
| 01.30001 | Servicio de abastecimiento de agua. | 1.313,46 | | 1.313,46 |
| 01.30002 | SUMINISTRO AGUA (CERRADOS) | | | |
| 01.30100 | ALCANTARILLADO | 835.810,03 | 657,00 | 835.153,03 |
| 01.30200 | RECOGIDA Y TRATAMIENTO DE BASURAS | | 6.816,57 | -6.816,57 |
| 01.30300 | TRATAMIENTO DE RESIDUOS SOLIDOS (PILAS, ANIMALES...) | 2.888.394,57 | 1.000,38 | 2.887.394,19 |
| 01.30400 | TASA DEPURACION. | 1.148.564,13 | 1.586,51 | 1.146.977,62 |
| 01.30500 | EXTINCION DE INCENDIOS | 11.676,91 | | 11.676,91 |
| 01.32200 | APERTURA DE ESTABLECIMIENTOS | | | |
| 01.32300 | SERVICIOS URBANISTICOS | 480.129,78 | 201,39 | 479.928,39 |
| 01.32301 | SERVICIOS URBANISTICOS (TIR, S.ANTON Y C.ANTIGUO) | | | |
| 01.32500 | EXPEDICION DOCUMENTOS | 7.251,84 | | 7.251,84 |
| 01.32600 | GRUA | 37.241,72 | | 37.241,72 |
| 01.32700 | REPLANTEO, DIRECCION Y LIQUIDACION | 6.828,00 | 12.931,03 | -6.103,03 |
| 01.32901 | AUTO-TAXI Y VEHICULOS ALQUILER | 373,20 | | 373,20 |
| 01.32902 | SERVICIOS ESPECIALES TRANSPORTE Y OTROS | | | |



**PRESUPUESTO DE INGRESOS. EJERCICIO CORRIENTE
PROCESO DE GESTIÓN**

RECAUDACIÓN NETA

EJERCICIO 2017

| APLICACIÓN PRESUPUESTARIA | DESCRIPCIÓN | RECAUDACIÓN TOTAL | DEVOLUCIONES DE INGRESO | RECAUDACIÓN NETA |
|------------------------------|---|-------------------|----------------------------|------------------|
| 01.32903 | TASA POR LA UTILIZACION DE ESCOMBRERA | | | |
| 01.32904 | TASA POR MEDICION DE RUIDOS | | | |
| 01.32905 | SERVICIOS ESPECIALES POLICIA | 3.183,85 | | 3.183,85 |
| 01.33100 | ENTRADA VEHICULOS Y RESERVA APARCAMIENTO | 660.663,45 | 7.252,73 | 653.410,72 |
| 01.33105 | TASAS POR UTILIZACION PRIVATIVA | 237.397,40 | | 237.397,40 |
| 01.33200 | UTILIZACION PRIVATIVA DOM.PU.LOCAL(ORD 32) | | | |
| 01.33300 | TELEFONIA MOVIL | | | |
| 01.33400 | CALAS Y ZANJAS | 12.221,85 | | 12.221,85 |
| 01.33500 | MESAS Y SILLAS | 175.258,33 | | 175.258,33 |
| 01.33700 | OCUPACION SUBSUELO, SUELO Y VUELO | 710.156,32 | | 710.156,32 |
| 01.33800 | COMPENSACION TELEFONICA | | | |
| 01.33900 | VALLAS Y ANDAMIOS | | | |
| 01.33901 | PUESTOS Y BARRACAS | 99.444,92 | | 99.444,92 |
| 01.33902 | KIOSCOS Y CRISTALERAS | 2.749,40 | | 2.749,40 |
| 01.33903 | OCUPACION VIA PUBLICA CAJEROS Y VENTANAS DESPACHO DIRECTO | 4.213,00 | | 4.213,00 |
| 01.34000 | SUMINISTRO DE AGUA (CERRADOS) | | | |
| 01.34100 | AYUDA A DOMICILIO | 74.070,53 | | 74.070,53 |



**PRESUPUESTO DE INGRESOS. EJERCICIO CORRIENTE
PROCESO DE GESTIÓN**

RECAUDACIÓN NETA

EJERCICIO 2017

| APLICACIÓN PRESUPUESTARIA | DESCRIPCIÓN | RECAUDACIÓN TOTAL | DEVOLUCIONES DE INGRESO | RECAUDACIÓN NETA |
|------------------------------|--|-------------------|----------------------------|------------------|
| 01.34200 | PRECIOS PUBLICOS ESCUELA DE MUSICA | 257.071,62 | 50,00 | 257.021,62 |
| 01.34201 | ACTIVIDADES JUVENILES | 3.580,00 | | 3.580,00 |
| 01.34400 | TAQUILLAS Y OTROS INGRESOS | 48.346,00 | | 48.346,00 |
| 01.34900 | MATRIMONIOS CIVILES | 6.883,70 | | 6.883,70 |
| 01.34901 | PUBLICACIONES Y EDICIONES | | | |
| 01.34902 | VENTA LIBROS EDITADOS POR AYUNTAMIENTO | | | |
| 01.34903 | UTILIZACION EDIFICIOS MUNICIPALES | | | |
| 01.34904 | ANUNCIOS A CARGO DE PARTICULARES | 4.296,86 | | 4.296,86 |
| 01.35000 | PARA EJECUCION DE OBRAS | | | |
| 01.35100 | CONTRIBUCIONES ESPECIALES.BOMBEROS | 195.554,21 | | 195.554,21 |
| 01.36001 | VENTAS (CHATARRA) | 2.989,20 | | 2.989,20 |
| 01.38900 | REINTEGROS OPERACIONES CORRIENTES | 11.342,70 | 4.552,64 | 6.790,06 |
| 01.38901 | REINTEGROS EN FORMALIZACION | | | |
| 01.38902 | REINTEGROS QUITAS PTMO A PROVEEDORES | | | |
| 01.39100 | INFRACCIONES URBANISTICAS | | | |
| 01.39120 | MULTAS (TRAFICO) | 823.581,99 | 1.795,92 | 821.786,07 |
| 01.39190 | MULTAS | 42.328,51 | 2.639,31 | 39.689,20 |



**PRESUPUESTO DE INGRESOS. EJERCICIO CORRIENTE
PROCESO DE GESTIÓN**

RECAUDACIÓN NETA

EJERCICIO 2017

| APLICACIÓN PRESUPUESTARIA | DESCRIPCIÓN | RECAUDACIÓN TOTAL | DEVOLUCIONES DE INGRESO | RECAUDACIÓN NETA |
|------------------------------|---|-------------------|----------------------------|------------------|
| 01.39211 | RECARGO DE APREMIO | 402.978,13 | 1.259,28 | 401.718,85 |
| 01.39300 | INTERESES DE DEMORA | 126.890,10 | 18,97 | 126.871,13 |
| 01.39401 | INGRESOS POR RETENCIONES AL PERSONAL EN NOMINA (SANITAS, ADES | 79.238,53 | | 79.238,53 |
| 01.39700 | INGRESOS POR APROVECH.URBANISTICOS | 16.677,07 | | 16.677,07 |
| 01.39900 | MATRICULAS (CURSOS, CONFERENCIAS,EXAMENES..) | 10.994,25 | 14,49 | 10.979,76 |
| 01.39901 | OTROS | 51.604,03 | 1.512,00 | 50.092,03 |
| 01.39902 | OTROS (3 % COMISION VTA PARCELAS) | 74.148,91 | | 74.148,91 |
| 01.39905 | OTROS (TARJETA DE TRANSPORTE) | 3.744,06 | | 3.744,06 |
| 01.39906 | Otros ingresos diversos. | 47.329,91 | | 47.329,91 |
| 01.42000 | Participación en los Tributos del Estado. | | | |
| 01.42001 | OTRAS TRANSFERENCIAS (PLAN CONCERTADO) | | | |
| 01.42009 | De la Administración General del Estado.- TRANSPORTE URBANO | 101.077,47 | | 101.077,47 |
| 01.42010 | LIQUIDACIONES DEL FONDO COMPLEMENTARIO DE FINANCIACION | 8.691.957,46 | 317.118,94 | 8.374.838,52 |
| 01.42090 | Otras transf corrientes de la Admón General del Estado. | | | |
| 01.42096 | DE LA ADMON. GENERAL DEL ESTADO (LA NOCHE MAS JOVEN) | | | |
| 01.42099 | OTRAS TRANSFERENCIAS (URBAN) | | | |
| 01.42100 | Del Servicio Público de Empleo Estatal. | | | |



**PRESUPUESTO DE INGRESOS. EJERCICIO CORRIENTE
PROCESO DE GESTIÓN**

RECAUDACIÓN NETA

EJERCICIO 2017

| APLICACIÓN PRESUPUESTARIA | DESCRIPCIÓN | RECAUDACIÓN TOTAL | DEVOLUCIONES DE INGRESO | RECAUDACIÓN NETA |
|---------------------------|--|-------------------|-------------------------|------------------|
| 01.42102 | DE ORGANISMOS AUTONON.ADMINISTR.(INE) | 704,63 | | 704,63 |
| 01.42190 | De otros Organismos Autónomos y Agencias. | | | |
| 01.42191 | DE OTROS ORGANISMOS AUTONOMOS Y AGENCIAS DEL ESTADO | | | |
| 01.44100 | EMPRESA PUBLICA -AGUAS DE CUENCA- | | | |
| 01.45002 | DE LA ADMON GENERAL DE LA CCAA (servicios sociales e iguald. | 14.864,73 | 7.193,80 | 7.670,93 |
| 01.45003 | DE LA ADMON.GRAL.C.AUT.(PLAN CONCERTADO) | 211.181,70 | | 211.181,70 |
| 01.45004 | DE LA ADMON.GRAL.C.AUT.(AYUDA DOMICILIO) | 566.904,13 | | 566.904,13 |
| 01.45005 | DE LA ADMON.GRAL.C.AUTONOMA(JUVENTUD) | | | |
| 01.45006 | DE LA ADMON.GRAL. DE LA C.AUT.(ALBERGUE) | | | |
| 01.45007 | DE LA ADMON.GRAL.C. AUT. (COMEDORES ES.) | | | |
| 01.45008 | DE LA ADMON.GRAL.C.AUTONOMA (C.DIA) | | | |
| 01.45010 | DE LA JCCM PLAN LOCAL INTEG.SOCIAL | 140.303,35 | | 140.303,35 |
| 01.45011 | DE LA JCCLM (MANTEN.CENTRO DIA S.PEDRO). | | | |
| 01.45012 | DE LA ADMON.GRAL.C.AUT.(KANGURAS) | | | |
| 01.45015 | DE LA JCCM (ACOMPANAMIENTO ESCOLAR) | | | |
| 01.45021 | DE LA ADMON. GRAL. C. AUTONOMA (E.ADULTOS) | | | |
| 01.45031 | DE LA ADMON.GRAL.C. AUTONOMA (A.INFAN.) | | | |



**PRESUPUESTO DE INGRESOS. EJERCICIO CORRIENTE
PROCESO DE GESTIÓN**

RECAUDACIÓN NETA

EJERCICIO 2017

| APLICACIÓN PRESUPUESTARIA | DESCRIPCIÓN | RECAUDACIÓN TOTAL | DEVOLUCIONES DE INGRESO | RECAUDACIÓN NETA |
|------------------------------|--|-------------------|----------------------------|------------------|
| 01.45033 | DE LA ADMON GRAL C.AUT (CENTRO MUJER) | 127.268,51 | | 127.268,51 |
| 01.45050 | Tran ctes en cumpl de conv sus con C.A en mat de Em y Desarr | 46.803,56 | | 46.803,56 |
| 01.45052 | DE LA ADMON.GRAL.C.AUTONOMA (F.EMPLEO) | 105.554,13 | | 105.554,13 |
| 01.45060 | Otras trans ctes en cumplimiento de conv suscritos con C.A | | | |
| 01.45061 | DE LA ADMON.GRAL.C.AUT.(OMIC) | | | |
| 01.45063 | DE LA ADMON.GRAL.C.AUTO.(P.ESTRATEG.) | | | |
| 01.45068 | DE LA ADMON GRAL C.A (AGENDA 21) | | | |
| 01.45080 | Otras subv corrientes de Admón General C.A(MONTES) | | | |
| 01.45400 | DE EMPRESAS PUBLICAS Y OTROS ENTES PUBLICOS | | | |
| 01.46100 | DE DIPUTACIONES | 46.972,32 | | 46.972,32 |
| 01.46101 | DE DIPUTACIONES- EDIF. COLLIGA | 3.000,00 | | 3.000,00 |
| 01.46201 | OTRAS TRANSFERENCIA | | | |
| 01.46700 | DE CONSORCIOS | 10.000,00 | | 10.000,00 |
| 01.46705 | De Consorcios. | | | |
| 01.46706 | De Consorcios.-REHAB. CASA DE LA SIRENA | | | |
| 01.46707 | De Consorcios. | | | |
| 01.46708 | De Consorcios. | | | |



**PRESUPUESTO DE INGRESOS. EJERCICIO CORRIENTE
PROCESO DE GESTIÓN**

RECAUDACIÓN NETA

EJERCICIO 2017

| APLICACIÓN PRESUPUESTARIA | DESCRIPCIÓN | RECAUDACIÓN TOTAL | DEVOLUCIONES DE INGRESO | RECAUDACIÓN NETA |
|------------------------------|---|-------------------|----------------------------|------------------|
| 01.46709 | De Consorcios. | | | |
| 01.46710 | De Consorcios.-ALFAR P MERCEDES-CONSORC. | | | |
| 01.46711 | De Consorcios.- Z INFANTIL LAQUILA- CONSORCIO | | | |
| 01.46712 | De Consorcios.- C CULT S GIL Y TORRE- CONSORC | | | |
| 01.48000 | DE FAMILAS E INSTITUCIONES SIN FINES DE LUCRO | | | |
| 01.48001 | DE FAMIL.E INST.SIN FIN LUCR(R.P.ASPADEC | | | |
| 01.48003 | DE FAMILIAS E INSTITUC.(ACTIVIDADES CULTURALES) | | | |
| 01.48004 | DE FAMILIAS E INST.R.PATR.BIBLIOTECAS | | | |
| 01.48005 | DE FAMILIA E INST.SIN FINES LUCRO | | | |
| 01.49000 | DEL EXTERIOR_(F.S.E.) | 288,00 | | 288,00 |
| 01.49001 | DEL EXTERIOR (Prog. leonardo) | | | |
| 01.49002 | DEL EXTERIOR (CUENCA PLUS II) | 62.962,00 | | 62.962,00 |
| 01.52000 | INTERESES DE DEPOSITOS | 469,26 | | 469,26 |
| 01.54100 | PRODUCTO DEL ARRENDAM.DE FINCAS URBANAS | 12.170,25 | | 12.170,25 |
| 01.55000 | CONCESIONES ADMINISTRATIVAS | 526.074,22 | 48.207,98 | 477.866,24 |
| 01.55400 | APROVECHAMIENTOS AGRICOLAS Y FORESTALES | 329.359,16 | | 329.359,16 |
| 01.55402 | COMPENSACION COMISION PROV. MONTES 15 % | 100.773,12 | | 100.773,12 |



**PRESUPUESTO DE INGRESOS. EJERCICIO CORRIENTE
PROCESO DE GESTIÓN**

RECAUDACIÓN NETA

EJERCICIO 2017

| APLICACIÓN PRESUPUESTARIA | DESCRIPCIÓN | RECAUDACIÓN TOTAL | DEVOLUCIONES DE INGRESO | RECAUDACIÓN NETA |
|------------------------------|--|-------------------|----------------------------|------------------|
| 01.55500 | APROVECHAMIENTOS ESPECIALES | 240.861,80 | | 240.861,80 |
| 01.55900 | OTROS (APROVECHAMIENTOS ESPECIALES) | | | |
| 01.60000 | VENTA DE SOLARES | 59.959,76 | | 59.959,76 |
| 01.68004 | REINTEGROS PRESUPUESTOS CERRADOS | | | |
| 01.72001 | De la Administración General del Estado. DUSI | | | |
| 01.72003 | DE LA ADMON GNRAL DEL ESTADO (CASA DEL CORREGIDOR) | | | |
| 01.72004 | DE LA ADMON GENERAL DEL ESTADO (PLAN MEJORA GESTION MPAL) | | | |
| 01.72014 | DE LA ADMON GNRAL DEL ESTADO (FEESL) | | 277.975,09 | -277.975,09 |
| 01.75002 | Trans cap en cumplimiento de conv Serv Soc y Polít de Iguald | | | |
| 01.75064 | DE LA JCCM. (ZONAS CAZA) | | | |
| 01.76100 | DE DIPUTACION (PLANES PROVINCIALES) | 144.543,80 | | 144.543,80 |
| 01.76700 | DE CONSORCIOS | | | |
| 01.83000 | ANTICIPOS PAGAS PERSONAL(FUNCIONARIOS) | 16.750,00 | | 16.750,00 |
| 01.83001 | ANTICIPOS PAGAS PERSONAL (LABORALES) | 4.900,00 | | 4.900,00 |
| 01.87000 | Para gastos generales. | | | |
| 01.87010 | Para gastos con financiación afectada. | | | |
| 01.91100 | Préstamos recibidos a l/p entes sector público(FONDO ORDENA) | 4.055.206,91 | | 4.055.206,91 |



Excmo. Ayuntamiento de Cuenca

Fecha Obtención 25/09/2018

Pág. 10

**PRESUPUESTO DE INGRESOS. EJERCICIO CORRIENTE
PROCESO DE GESTIÓN**

RECAUDACIÓN NETA

EJERCICIO 2017

| APLICACIÓN PRESUPUESTARIA | DESCRIPCIÓN | RECAUDACIÓN TOTAL | DEVOLUCIONES DE INGRESO | RECAUDACIÓN NETA |
|------------------------------|--|-------------------|----------------------------|------------------|
| 01.91101 | Préstamos recibidos a l/p de entes del sector público. | | | |
| TOTAL | | 47.468.932,79 | 1.004.429,65 | 46.464.503,14 |



**PRESUPUESTO DE INGRESOS. EJERCICIO CORRIENTE
PROCESO DE GESTIÓN**

DEVOLUCIONES DE INGRESOS

EJERCICIO 2017

| APLIC. PRESUPUEST. | DESCRIPCIÓN | PENDIENTE DE PAGO A 1 DE ENERO | MODIFICACIONES AL SALDO INICIAL Y ANULACIONES | RECONOCIDAS EN EL EJERCICIO | TOTAL DEVOLUCIONES RECONOCIDAS | PRESCRIPCIONES | PAGADAS EN EL EJERCICIO | PENDIENTE DE PAGO A 31 DE DICIEMBRE |
|-----------------------|---|--------------------------------------|---|-----------------------------------|--------------------------------------|----------------|----------------------------|---|
| 01.10000 | IMPUESTOS SOBRE LA RENTA DE LAS PERSONAS FISICAS | | | 453,00 | 453,00 | | 453,00 | |
| 01.11200 | DE NATURALEZA RUSTICA | | | 13,43 | 13,43 | | 13,43 | |
| 01.11300 | DE NATURALEZA URBANA | 4.289,18 | | 108.003,55 | 112.292,73 | | 109.889,79 | 2.402,94 |
| 01.11500 | IMPUESTO VEHICULOS TRACCION MECANICA | 3.582,45 | | 4.683,54 | 8.265,99 | | 4.900,89 | 3.365,10 |
| 01.11600 | IMP.INC.VAL.TERREN.DE NATURALEZA URBANA | 9.857,60 | | 144.994,46 | 154.852,06 | | 153.787,50 | 1.064,56 |
| 01.13000 | IMPUESTO DE ACTIVIDADES ECONOMICAS | 9.432,59 | | 1.159,00 | 10.591,59 | | 1.159,00 | 9.432,59 |
| 01.21000 | OTROS I.INDIRECTOS (I.V.A) | | | 30.991,68 | 30.991,68 | | 30.991,68 | |
| 01.22004 | Impuesto sobre hidrocarburos. | | | 1.545,36 | 1.545,36 | | 1.545,36 | |
| 01.29000 | IMPUESTOS SOBRE CONST.,INSTAL.Y OBRAS | 1.784,19 | | 6.877,71 | 8.661,90 | | 6.877,71 | 1.784,19 |
| 01.29001 | INSPECCIONES ICIO | 2.000,69 | | | 2.000,69 | | | 2.000,69 |
| 01.30000 | SUMINISTRO DE AGUA | 4.047,15 | | 1.615,49 | 5.662,64 | | 2.027,26 | 3.635,38 |
| 01.30002 | SUMINISTRO AGUA (CERRADOS) | 265,04 | | | 265,04 | | | 265,04 |
| 01.30100 | ALCANTARILLADO | 137,84 | | 647,97 | 785,81 | | 657,00 | 128,81 |
| 01.30200 | RECOGIDA Y TRATAMIENTO DE BASURAS | 4.584,50 | | 6.265,86 | 10.850,36 | | 6.816,57 | 4.033,79 |
| 01.30300 | TRATAMIENTO DE RESIDUOS SOLIDOS (PILAS, ANIMALES...) | | | 1.000,38 | 1.000,38 | | 1.000,38 | |
| 01.30400 | TASA DEPURACION. | 325,51 | | 1.562,67 | 1.888,18 | | 1.586,51 | 301,67 |



**PRESUPUESTO DE INGRESOS. EJERCICIO CORRIENTE
PROCESO DE GESTIÓN**

DEVOLUCIONES DE INGRESOS

EJERCICIO 2017

| APLIC. PRESUPUEST. | DESCRIPCIÓN | PENDIENTE DE PAGO A 1 DE ENERO | MODIFICACIONES AL SALDO INICIAL Y ANULACIONES | RECONOCIDAS EN EL EJERCICIO | TOTAL DEVOLUCIONES RECONOCIDAS | PRESCRIPCIONES | PAGADAS EN EL EJERCICIO | PENDIENTE DE PAGO A 31 DE DICIEMBRE |
|-----------------------|--|--------------------------------------|---|-----------------------------------|--------------------------------------|----------------|----------------------------|---|
| 01.32300 | SERVICIOS URBANISTICOS | | | 201,39 | 201,39 | | 201,39 | |
| 01.32301 | SERVICIOS URBANISTICOS (TIR, S.ANTON Y C.ANTIGUO) | 584,59 | | | 584,59 | | | 584,59 |
| 01.32600 | GRUA | 243,84 | | | 243,84 | | | 243,84 |
| 01.32700 | REPLANTEO, DIRECCION Y LIQUIDACION | | | 12.931,03 | 12.931,03 | | 12.931,03 | |
| 01.32902 | SERVICIOS ESPECIALES TRANSPORTE Y OTROS | 27,56 | | | 27,56 | | | 27,56 |
| 01.33100 | ENTRADA VEHICULOS Y RESERVA APARCAMIENTO | 2.210,80 | | 5.222,34 | 7.433,14 | | 7.252,73 | 180,41 |
| 01.33105 | TASAS POR UTILIZACION PRIVATIVA | 172,58 | | | 172,58 | | | 172,58 |
| 01.33500 | MESAS Y SILLAS | 400,01 | | | 400,01 | | | 400,01 |
| 01.33700 | OCUPACION SUBSUELO, SUELO Y VUELO | 554,48 | | | 554,48 | | | 554,48 |
| 01.34200 | PRECIOS PUBLICOS ESCUELA DE MUSICA | | | 50,00 | 50,00 | | 50,00 | |
| 01.35000 | PARA EJECUCION DE OBRAS | 25,48 | | | 25,48 | | | 25,48 |
| 01.38900 | REINTEGROS OPERACIONES CORRIENTES | 1.129,86 | | 4.552,64 | 5.682,50 | | 4.552,64 | 1.129,86 |
| 01.39120 | MULTAS (TRAFICO) | 395,11 | | 1.589,78 | 1.984,89 | | 1.795,92 | 188,97 |
| 01.39190 | MULTAS | 152,01 | | 2.639,31 | 2.791,32 | | 2.639,31 | 152,01 |
| 01.39211 | RECARGO DE APREMIO | 737,76 | | 1.124,45 | 1.862,21 | | 1.259,28 | 602,93 |
| 01.39300 | INTERESES DE DEMORA | 734,45 | | 18,97 | 753,42 | | 18,97 | 734,45 |



**PRESUPUESTO DE INGRESOS. EJERCICIO CORRIENTE
PROCESO DE GESTIÓN**

DEVOLUCIONES DE INGRESOS

EJERCICIO 2017

| APLIC. PRESUPUEST. | DESCRIPCIÓN | PENDIENTE DE PAGO A 1 DE ENERO | MODIFICACIONES AL SALDO INICIAL Y ANULACIONES | RECONOCIDAS EN EL EJERCICIO | TOTAL DEVOLUCIONES RECONOCIDAS | PRESCRIPCIONES | PAGADAS EN EL EJERCICIO | PENDIENTE DE PAGO A 31 DE DICIEMBRE |
|-----------------------|---|--------------------------------------|---|-----------------------------------|--------------------------------------|----------------|----------------------------|---|
| 01.39900 | MATRICULAS (CURSOS, CONFERENCIAS,EXAMENES..) | 259,49 | | | 259,49 | | 14,49 | 245,00 |
| 01.39901 | OTROS | 29.987,33 | | | 29.987,33 | | 1.512,00 | 28.475,33 |
| 01.39905 | OTROS (TARJETA DE TRANSPORTE) | 24,00 | | | 24,00 | | | 24,00 |
| 01.42010 | LIQUIDACIONES DEL FONDO COMPLEMENTARIO DE | | | 317.118,94 | 317.118,94 | | 317.118,94 | |
| 01.45002 | DE LA ADMON GENERAL DE LA CCAA (servicios sociales e iguald. | 6.593,80 | | 600,00 | 7.193,80 | | 7.193,80 | |
| 01.45005 | DE LA | 751,27 | | | 751,27 | | | 751,27 |
| 01.45010 | ADMON.GRAL.C.AUTONOMA(JUVEN | 25.575,44 | | | 25.575,44 | | | 25.575,44 |
| 01.45012 | DE LA JCCM PLAN LOCAL INTEG.SOCIAL | 8.834,40 | | | 8.834,40 | | | 8.834,40 |
| 01.45033 | ADMON.GRAL.C.AUT.(KANGURAS) | | | 15.670,77 | 15.670,77 | | | 15.670,77 |
| 01.55000 | DE LA ADMON GRAL C.AUT (CENTRO MUJER) | 9.065,66 | | 48.207,98 | 57.273,64 | | 48.207,98 | 9.065,66 |
| 01.55500 | CONCESIONES ADMINISTRATIVAS | 30.608,50 | | | 30.608,50 | | | 30.608,50 |
| 01.68004 | APROVECHAMIENTOS ESPECIALES | 81,15 | | | 81,15 | | | 81,15 |
| 01.72004 | REINTEGROS PRESUPUESTOS CERRADOS | 5.040,45 | | | 5.040,45 | | | 5.040,45 |
| 01.72014 | DE LA ADMON GENERAL DEL ESTADO (PLAN MEJORA GESTION DE LA ADMON GNRAL DEL ESTADO (FEESL) | | | 277.975,09 | 277.975,09 | | 277.975,09 | |
| TOTAL | | 164.496,76 | | 997.716,79 | 1.162.213,55 | | 1.004.429,65 | 157.783,90 |



PRESUPUESTO DE INGRESOS. EJERCICIO CORRIENTE
PROCESO DE GESTIÓN

COMPROMISOS CONCERTADOS

EJERCICIO 2017

| APLICACIÓN PRESUPUESTARIA | DESCRIPCIÓN | COMPROMISOS CONCERTADOS | | | COMPROMISOS REALIZADOS | COMPROMISOS PENDIENTES DE REALIZAR A 31 DE DICIEMBRE |
|------------------------------|---|-----------------------------------|-----------------|--------------|---------------------------|---|
| | | INCORPORADOS DE PTOS. CERRADOS | EN EL EJERCICIO | TOTAL | | |
| 01.39700 | INGRESOS POR APROVECH.URBANISTICOS | 5.629.561,88 | | 5.629.561,88 | | 5.629.561,88 |
| 01.42096 | DE LA ADMON. GENERAL DEL ESTADO (LA NOCHE MAS JOVEN) | 25.764,68 | 20.024,00 | 45.788,68 | | 45.788,68 |
| 01.42102 | DE ORGANISMOS AUTONON.ADMINISTR.(INE) | 10.325,11 | | 10.325,11 | | 10.325,11 |
| 01.45002 | DE LA ADMON GENERAL DE LA CCAA (servicios sociales e iguald. | 4.706,13 | | 4.706,13 | | 4.706,13 |
| 01.45005 | DE LA ADMON.GRAL.C.AUTONOMA(JUVENTUD) | 3.287,53 | | 3.287,53 | | 3.287,53 |
| 01.45052 | DE LA ADMON.GRAL.C.AUTONOMA (F.EMPLEO) | 36.060,72 | | 36.060,72 | | 36.060,72 |
| 01.45068 | DE LA ADMON GRAL C.A (AGENDA 21) | 9.015,65 | | 9.015,65 | | 9.015,65 |
| 01.45080 | Otras subv corrientes de Admón General C.A(MONTES) | 60.000,00 | | 60.000,00 | | 60.000,00 |
| 01.46100 | DE DIPUTACIONES | 69.214,33 | 19.873,83 | 89.088,16 | 25.127,44 | 63.960,72 |
| 01.46101 | DE DIPUTACIONES- EDIF. COLLIGA | | 3.000,00 | 3.000,00 | 3.000,00 | |
| 01.46705 | De Consorcios. | 258,40 | | 258,40 | | 258,40 |
| 01.46706 | De Consorcios.-REHAB. CASA DE LA SIRENA | 37.450,00 | | 37.450,00 | | 37.450,00 |
| 01.46707 | De Consorcios. | 18.000,00 | | 18.000,00 | | 18.000,00 |
| 01.46708 | De Consorcios. | 2.420,00 | | 2.420,00 | | 2.420,00 |
| 01.46709 | De Consorcios. | | 75.000,00 | 75.000,00 | | 75.000,00 |



**PRESUPUESTO DE INGRESOS. EJERCICIO CORRIENTE
PROCESO DE GESTIÓN**

COMPROMISOS CONCERTADOS

EJERCICIO 2017

| APLICACIÓN PRESUPUESTARIA | DESCRIPCIÓN | COMPROMISOS CONCERTADOS | | | COMPROMISOS REALIZADOS | COMPROMISOS PENDIENTES DE REALIZAR A 31 DE DICIEMBRE |
|------------------------------|---|-----------------------------------|-----------------|--------------|---------------------------|---|
| | | INCORPORADOS DE PTOS. CERRADOS | EN EL EJERCICIO | TOTAL | | |
| 01.46710 | De Consorcios.-ALFAR P MERCEDES-CONSORC. | | 545.344,28 | 545.344,28 | | 545.344,28 |
| 01.46711 | De Consorcios.- Z INFANTIL LAQUILA- CONSORCIO | | 8.724,10 | 8.724,10 | | 8.724,10 |
| 01.46712 | De Consorcios.- C CULT S GIL Y TORRE- CONSORC | | 142.993,08 | 142.993,08 | | 142.993,08 |
| 01.48000 | DE FAMILAS E INSTITUCIONES SIN FINES DE LUCRO | 146.523,84 | | 146.523,84 | | 146.523,84 |
| 01.48001 | DE FAMIL.E INST.SIN FIN LUCR(R.P.ASPADEC | 10.000,00 | | 10.000,00 | | 10.000,00 |
| 01.48003 | DE FAMILIAS E INSTITUC.(ACTIVIDADES CULTURALES) | 14.999,99 | | 14.999,99 | | 14.999,99 |
| 01.48005 | DE FAMILIA E INST.SIN FINES LUCRO | 97.500,00 | | 97.500,00 | | 97.500,00 |
| 01.49000 | DEL EXTERIOR_(F.S.E.) | 8.346,60 | | 8.346,60 | | 8.346,60 |
| 01.49001 | DEL EXTERIOR (Prog. leonardo) | 761,28 | | 761,28 | | 761,28 |
| 01.49002 | DEL EXTERIOR (CUENCA PLUS II) | | 11.311,00 | 11.311,00 | | 11.311,00 |
| 01.55400 | APROVECHAMIENTOS AGRICOLAS Y FORESTALES | 800.507,90 | 502.228,85 | 1.302.736,75 | 476.769,93 | 825.966,82 |
| 01.55402 | COMPENSACION COMISION PROV. MONTES 15 % | 39.331,63 | 71.070,12 | 110.401,75 | 84.135,84 | 26.265,91 |
| 01.72003 | DE LA ADMON GNRAL DEL ESTADO (CASA DEL CORREGIDOR) | 802.083,70 | | 802.083,70 | | 802.083,70 |
| 01.75064 | DE LA JCCM. (ZONAS CAZA) | 60.000,00 | | 60.000,00 | | 60.000,00 |
| 01.76100 | DE DIPUTACION (PLANES PROVINCIALES) | 9.344,48 | | 9.344,48 | | 9.344,48 |



Excmo. Ayuntamiento de Cuenca

Fecha Obtención 25/09/2018

Pág. 3

**PRESUPUESTO DE INGRESOS. EJERCICIO CORRIENTE
PROCESO DE GESTIÓN**

COMPROMISOS CONCERTADOS

EJERCICIO 2017

| APLICACIÓN PRESUPUESTARIA | DESCRIPCIÓN | COMPROMISOS CONCERTADOS | | | COMPROMISOS REALIZADOS | COMPROMISOS PENDIENTES DE REALIZAR A 31 DE DICIEMBRE |
|------------------------------|---------------|-----------------------------------|-----------------|--------------|---------------------------|---|
| | | INCORPORADOS DE PTOS. CERRADOS | EN EL EJERCICIO | TOTAL | | |
| 01.76700 | DE CONSORCIOS | 52.546,42 | | 52.546,42 | | 52.546,42 |
| TOTAL | | 7.948.010,27 | 1.399.569,26 | 9.347.579,53 | 589.033,21 | 8.758.546,32 |



EJERCICIOS CERRADOS
OBLIGACIONES DE PRESUPUESTOS CERRADOS

EJERCICIO 2017

| Aplic. Presupuestaria | Descripción | Obligaciones pendientes de pago a 1 de Enero | Modificaciones saldo inicial y anulaciones | Total Obligaciones | Prescripciones | Pagos realizados | Obligaciones pendientes de pago a 31 de Diciembre |
|--------------------------|--|--|---|--------------------|----------------|------------------|---|
| 2004.01.2310.22700 | Limpieza y aseo. | 780,67 | | 780,67 | | | 780,67 |
| 2008.01.2310.22604 | JURIDICO-CONTENCIOSOS | 3.727,92 | | 3.727,92 | | | 3.727,92 |
| 2008.01.9430.71002 | A ORGANISMOS AUTONOMOS DE LA E.LOCAL | 11.924,80 | | 11.924,80 | 11.924,80 | | |
| 2009.01.0111.35200 | INTERESES DE DEMORA | 11,55 | | 11,55 | | | 11,55 |
| 2009.01.1610.20300 | MAQUINARIA,INSTALACIONES Y UTILLAJE. | 132,38 | | 132,38 | | | 132,38 |
| 2009.01.2310.21200 | EDIFICIOS Y OTRAS CONSTRUCCIONES | 240,00 | | 240,00 | | | 240,00 |
| 2009.01.2310.22606 | REUNIONES Y CONFERENCIAS | 465,36 | | 465,36 | 465,36 | | |
| 2009.01.2412.22606 | Reuniones, conferencias y cursos. | 128,61 | | 128,61 | | | 128,61 |
| 2009.01.3300.22609 | Actividades culturales y deportivas | 1.333,00 | | 1.333,00 | | | 1.333,00 |
| 2009.01.3322.22000 | ORDINARIO NO INVENTARIABLE. | 101,00 | | 101,00 | 101,00 | | |
| 2009.01.3322.22001 | PRENSA, REVISTAS, LIBROS Y OTRAS PUBLIC. | 30,00 | | 30,00 | 30,00 | | |
| 2009.01.4320.22602 | PUBLICIDAD Y PROPAGANDA. | 2.204,00 | | 2.204,00 | | | 2.204,00 |
| 2009.01.4930.21200 | EDIFICIOS Y OTRAS CONSTRUCCIONES | 240,00 | | 240,00 | | | 240,00 |
| 2009.01.9120.22601 | ATENCIONES PROTOCOLARIAS Y | 241,82 | | 241,82 | | | 241,82 |
| 2009.01.9120.23120 | DE CARGOS ELECTIVOS (MIEMBROS CORPORACION). | 500,00 | | 500,00 | | | 500,00 |



EJERCICIOS CERRADOS
OBLIGACIONES DE PRESUPUESTOS CERRADOS

EJERCICIO 2017

| Aplic. Presupuestaria | Descripción | Obligaciones pendientes de pago a 1 de Enero | Modificaciones saldo inicial y anulaciones | Total Obligaciones | Prescripciones | Pagos realizados | Obligaciones pendientes de pago a 31 de Diciembre |
|--------------------------|---|--|---|--------------------|----------------|------------------|---|
| 2010.01.1330.22706 | ESTUDIOS Y TRABAJOS TECNICOS | 177,00 | | 177,00 | | | 177,00 |
| 2010.01.1510.22602 | Publicidad y propaganda. | 1.625,00 | | 1.625,00 | 1.625,00 | | |
| 2010.01.1510.60902 | OTRAS (BUENAVISTA) | 27.607,73 | | 27.607,73 | 27.607,73 | | |
| 2010.01.1522.21200 | EDIFICIOS Y OTRAS CONSTRUCCIONES. | 240,00 | | 240,00 | | | 240,00 |
| 2010.01.1610.21300 | MAQUINARIA,INSTALACIONES Y UTILLAJE. | 2.564,99 | | 2.564,99 | | | 2.564,99 |
| 2010.01.1721.45501 | A LA COMISION PROVINCIAL DE MONTES | 31.048,95 | | 31.048,95 | | | 31.048,95 |
| 2010.01.2310.22606 | REUNIONES Y CONFERENCIAS | 600,00 | | 600,00 | 600,00 | | |
| 2010.01.3270.22000 | ORDINARIO NO INVENTARIABLE | 23,98 | | 23,98 | | | 23,98 |
| 2010.01.3300.22000 | ORDINARIO NO INVENTARIABLE | 150,00 | | 150,00 | | | 150,00 |
| 2010.01.4320.22601 | ATENCIONES PROTOCOLARIAS Y | 457,81 | | 457,81 | | | 457,81 |
| 2010.01.4320.22602 | PUBLICIDAD Y PROPAGANDA. | 128,61 | | 128,61 | | | 128,61 |
| 2010.01.9200.16200 | FORMACION Y PERFECCIONAMIENTO DEL | 90,00 | | 90,00 | | | 90,00 |
| 2010.01.9200.22000 | ORDINARIO NO INVENTARIABLE. | 230,90 | | 230,90 | | | 230,90 |
| 2011.01.1330.21300 | MAQUINARIA,INSTALACIONES Y UTILLAJE. | 106,20 | | 106,20 | | | 106,20 |
| 2011.01.1610.21300 | MAQUINARIA,INSTALACIONES Y UTILLAJE. | 100,50 | | 100,50 | | | 100,50 |



EJERCICIOS CERRADOS
OBLIGACIONES DE PRESUPUESTOS CERRADOS

EJERCICIO 2017

| Aplic. Presupuestaria | Descripción | Obligaciones pendientes de pago a 1 de Enero | Modificaciones saldo inicial y anulaciones | Total Obligaciones | Prescripciones | Pagos realizados | Obligaciones pendientes de pago a 31 de Diciembre |
|--------------------------|--|--|---|--------------------|----------------|------------------|---|
| 2011.01.1610.21400 | MATERIAL DE TRANSPORTE | 40,24 | | 40,24 | | | 40,24 |
| 2011.01.1721.45501 | A LA COMISION PROVINCIAL DE MONTES | 1.461,60 | | 1.461,60 | | | 1.461,60 |
| 2011.01.2210.16001 | SEGURIDAD SOCIAL (FUNCIONARIOS) | 380,00 | | 380,00 | | | 380,00 |
| 2011.01.4320.22000 | ORDINARIO NO INVENTARIABLE. | 350,13 | | 350,13 | | | 350,13 |
| 2011.01.9200.15000 | PRODUCTIVIDAD | 220,13 | | 220,13 | | | 220,13 |
| 2011.01.9200.22602 | PUBLICIDAD Y PROPAGANDA. | 354,00 | | 354,00 | | | 354,00 |
| 2011.01.9430.41001 | A ORG.AUT. DE LA ENTIDAD- JUAN DE VALDES. | 5,90 | | 5,90 | | | 5,90 |
| 2012.01.0111.35200 | INTERESES DE DEMORA | 41,45 | | 41,45 | | | 41,45 |
| 2012.01.1320.21300 | MAQUINARIA, INSTALACIONES Y UTILLAJE | 868,38 | | 868,38 | | | 868,38 |
| 2012.01.1610.22000 | ORDINARIO NO INVENTARIABLE. | 75,00 | | 75,00 | | | 75,00 |
| 2012.01.3300.22706 | ESTUDIOS Y TRABAJOS TECNICOS | 2.244,65 | | 2.244,65 | | | 2.244,65 |
| 2012.01.9200.22604 | JURIDICOS. | 2.501,48 | | 2.501,48 | | | 2.501,48 |
| 2013.01.1320.22000 | ORDINARIO NO INVENTARIABLE. | 314,87 | | 314,87 | | | 314,87 |
| 2013.01.1350.22100 | ENERGIA ELECTRICA. | 68,89 | | 68,89 | | | 68,89 |
| 2013.01.1360.21300 | MAQUINARIA,INSTALACIONES Y UTILLAJE. | 476,45 | | 476,45 | | | 476,45 |



EJERCICIOS CERRADOS
OBLIGACIONES DE PRESUPUESTOS CERRADOS

EJERCICIO 2017

| Aplic. Presupuestaria | Descripción | Obligaciones pendientes de pago a 1 de Enero | Modificaciones saldo inicial y anulaciones | Total Obligaciones | Prescripciones | Pagos realizados | Obligaciones pendientes de pago a 31 de Diciembre |
|--------------------------|---|--|---|--------------------|----------------|------------------|---|
| 2013.01.1522.22100 | ENERGIA ELECTRICA. | 1.622,56 | | 1.622,56 | | | 1.622,56 |
| 2013.01.1610.21300 | MAQUINARIA,INSTALACIONES Y UTILLAJE. | 660,00 | | 660,00 | | | 660,00 |
| 2013.01.1630.22100 | ENERGIA ELECTRICA | 93,42 | | 93,42 | | | 93,42 |
| 2013.01.1650.22100 | ENERGIA ELECTRICA. | 1.432,17 | | 1.432,17 | | | 1.432,17 |
| 2013.01.1650.22706 | ESTUDIOS Y TRABAJOS TECNICOS | 200,00 | | 200,00 | | | 200,00 |
| 2013.01.1721.22000 | ORDINARIO NO INVENTARIABLE. | 200,00 | | 200,00 | | | 200,00 |
| 2013.01.2313.22100 | ENERGÍA ELÉCTRICA | 3.533,03 | | 3.533,03 | | | 3.533,03 |
| 2013.01.3261.48901 | OTRAS TRANSFERENCIAS (COLEGIO UNIVERSITARIO) | 15.000,00 | | 15.000,00 | | | 15.000,00 |
| 2013.01.4320.22100 | Energía eléctrica. | 334,34 | | 334,34 | | | 334,34 |
| 2013.01.4320.22706 | ESTUDIOS Y TRABAJOS TECNICOS (GRUPO DE | 605,00 | | 605,00 | | | 605,00 |
| 2013.01.9120.22602 | PUBLICIDAD Y PROPAGANDA. | 302,50 | | 302,50 | | | 302,50 |
| 2013.01.9200.22100 | ENERGIA ELECTRICA. | 189,95 | | 189,95 | | | 189,95 |
| 2013.01.9200.22604 | JURIDICOS. | 1.691,14 | | 1.691,14 | | | 1.691,14 |
| 2014.01.0110.31014 | INTERESES PTMO 24M (NUEVO) | 15.848,27 | | 15.848,27 | | | 15.848,27 |
| 2014.01.0111.35200 | INTERESES DE DEMORA | 368,12 | | 368,12 | | | 368,12 |



EJERCICIOS CERRADOS
OBLIGACIONES DE PRESUPUESTOS CERRADOS

EJERCICIO 2017

| Aplic. Presupuestaria | Descripción | Obligaciones pendientes de pago a 1 de Enero | Modificaciones saldo inicial y anulaciones | Total Obligaciones | Prescripciones | Pagos realizados | Obligaciones pendientes de pago a 31 de Diciembre |
|--------------------------|---|--|---|--------------------|----------------|------------------|---|
| 2014.01.1511.62700 | P.COMPLEJO INV. NUEVA FUNCION.SERVICIOS | 3.646,37 | | 3.646,37 | | | 3.646,37 |
| 2014.01.1630.22000 | ORDINARIO NO INVENTARIABLE | 4,10 | | 4,10 | | | 4,10 |
| 2014.01.1650.22706 | ESTUDIOS Y TRABAJOS TECNICOS | 200,00 | | 200,00 | | | 200,00 |
| 2014.01.2310.22706 | ESTUDIOS Y TRABAJOS TECNICOS(S.SOCIALES) | 946,52 | | 946,52 | | | 946,52 |
| 2014.01.2310.48000 | ATENCIONES BENEFICAS Y ASIST. | 2.000,00 | | 2.000,00 | | | 2.000,00 |
| 2014.01.2313.22706 | ESTUDIOS Y TRABAJOS TECNICOS | 150,00 | | 150,00 | | | 150,00 |
| 2014.01.3300.22706 | ESTUDIOS Y TRABAJOS TECNICOS | 1.426,00 | | 1.426,00 | | | 1.426,00 |
| 2014.01.9200.21300 | MAQUINARIA,INSTALACIONES Y UTILLAJE. | 148,45 | | 148,45 | | | 148,45 |
| 2014.01.9200.46600 | A OTRAS ENTIDADES QUE AGRUPEN MUNICIPIC. (F.E.M.P) | 200,00 | | 200,00 | | 200,00 | |
| 2014.01.9430.41001 | A ORG.AUT. DE LA ENTIDAD- JUAN DE VALDES. | 5.300,00 | | 5.300,00 | | | 5.300,00 |
| 2014.01.9430.71004 | A LA GERENCIA MUNICIPAL DE URBANISMO (INVERSIONES) | 698,34 | | 698,34 | | | 698,34 |
| 2015.01.0111.35200 | INTERESES DE DEMORA | 28.437,47 | | 28.437,47 | | | 28.437,47 |
| 2015.01.1320.21300 | MAQUINARIA, INSTALACIONES Y UTILLAJE | 290,03 | | 290,03 | | 217,80 | 72,23 |
| 2015.01.1320.22000 | ORDINARIO NO INVENTARIABLE. | 16,00 | | 16,00 | | | 16,00 |
| 2015.01.1330.21300 | MAQUINARIA,INSTALACIONES Y UTILLAJE. | 45,08 | | 45,08 | | | 45,08 |



EJERCICIOS CERRADOS
OBLIGACIONES DE PRESUPUESTOS CERRADOS

EJERCICIO 2017

| Aplic. Presupuestaria | Descripción | Obligaciones pendientes de pago a 1 de Enero | Modificaciones saldo inicial y anulaciones | Total Obligaciones | Prescripciones | Pagos realizados | Obligaciones pendientes de pago a 31 de Diciembre |
|--------------------------|---|--|---|--------------------|----------------|------------------|---|
| 2015.01.1360.21300 | MAQUINARIA, INSTALACIONES Y UTILLAJE. | 672,04 | | 672,04 | | | 672,04 |
| 2015.01.2310.22706 | ESTUDIOS Y TRABAJOS TECNICOS(S.SOCIALES) | 3.046,66 | | 3.046,66 | | 3.046,66 | |
| 2015.01.2310.48900 | OTRAS TRANSFERENCIAS | 4.000,00 | | 4.000,00 | | 1.500,00 | 2.500,00 |
| 2015.01.2313.22706 | ESTUDIOS Y TRABAJOS TECNICOS | 120,00 | | 120,00 | | | 120,00 |
| 2015.01.3261.22606 | Reuniones, conferencias y cursos. | 804,00 | | 804,00 | | 700,00 | 104,00 |
| 2015.01.3270.22706 | ESTUDIOS Y TRABAJOS TECNICOS | 60,50 | | 60,50 | | | 60,50 |
| 2015.01.3360.76700 | A CONSORCIOS | 300.000,00 | | 300.000,00 | | 300.000,00 | |
| 2015.01.9200.20300 | MAQUINARIA, INSTALACIONES Y UTILLAJE | 145,20 | | 145,20 | | 145,20 | |
| 2015.01.9200.22604 | JURIDICOS. | 5.340,96 | | 5.340,96 | | | 5.340,96 |
| 2015.01.9430.41003 | FUNDACION DE CULTURA | 13.296,67 | | 13.296,67 | | 13.296,67 | |
| 2016.01.0110.31001 | INTERESES ADELANTO PIE 2013 | 57.947,50 | | 57.947,50 | | 57.947,50 | |
| 2016.01.0110.91312 | AMORTIZACION P.I.E RDLEY 8/2013 | 297.166,52 | | 297.166,52 | | 297.166,52 | |
| 2016.01.0111.35200 | INTERESES DE DEMORA | 28.375,25 | | 28.375,25 | | 28.373,25 | 2,00 |
| 2016.01.1320.16200 | FORMACION Y PERFECCIONAMIENTO DEL | 4.580,00 | | 4.580,00 | | 4.580,00 | |
| 2016.01.1320.21300 | MAQUINARIA, INSTALACIONES Y UTILLAJE | 9.005,55 | | 9.005,55 | | 9.005,55 | |



**EJERCICIOS CERRADOS
OBLIGACIONES DE PRESUPUESTOS CERRADOS**

EJERCICIO 2017

| Aplic. Presupuestaria | Descripción | Obligaciones pendientes de pago a 1 de Enero | Modificaciones saldo inicial y anulaciones | Total Obligaciones | Prescripciones | Pagos realizados | Obligaciones pendientes de pago a 31 de Diciembre |
|--------------------------|--|--|---|--------------------|----------------|------------------|---|
| 2016.01.1320.21400 | MATERIAL DE TRANSPORTE. | 4.494,91 | | 4.494,91 | | 4.494,91 | |
| 2016.01.1320.22103 | COMBUSTIBLES Y CARBURANTES. | 18.094,50 | | 18.094,50 | | 18.094,50 | |
| 2016.01.1320.22104 | VESTUARIO. | 28.574,16 | | 28.574,16 | | 28.574,16 | |
| 2016.01.1320.22200 | TELEFONICAS | 1.457,42 | | 1.457,42 | | 1.457,42 | |
| 2016.01.1320.22602 | Publicidad y propaganda. | 1.210,00 | | 1.210,00 | | 1.210,00 | |
| 2016.01.1320.62600 | EQUIPOS PARA PROCESOS DE INFORMACION | 1.064,80 | | 1.064,80 | | 1.064,80 | |
| 2016.01.1330.21300 | MAQUINARIA,INSTALACIONES Y UTILLAJE. | 998,25 | | 998,25 | | 998,25 | |
| 2016.01.1330.22000 | ORDINARIO NO INV.(M.DIDACTICO P.INFAN.) | 843,52 | | 843,52 | | 843,52 | |
| 2016.01.1330.22104 | VESTUARIO | 779,00 | | 779,00 | | 779,00 | |
| 2016.01.1330.22706 | ESTUDIOS Y TRABAJOS TECNICOS | 47.200,02 | | 47.200,02 | | 47.200,02 | |
| 2016.01.1330.22708 | SERVICIOS RECAUDACION A FAVOR ENTIDAD | 45.226,65 | | 45.226,65 | | 45.226,65 | |
| 2016.01.1350.22105 | PRODUCTOS ALIMENTICIOS. | 230,80 | | 230,80 | | 230,80 | |
| 2016.01.1360.21300 | MAQUINARIA,INSTALACIONES Y UTILLAJE. | 21.210,80 | | 21.210,80 | | 21.210,80 | |
| 2016.01.1360.21400 | MATERIAL DE TRANSPORTE. | 1.447,59 | | 1.447,59 | | 1.447,59 | |
| 2016.01.1360.22000 | ORDINARIO NO INVENTARIABLE: | 635,25 | | 635,25 | | 635,25 | |



EJERCICIOS CERRADOS
OBLIGACIONES DE PRESUPUESTOS CERRADOS

EJERCICIO 2017

| Aplic. Presupuestaria | Descripción | Obligaciones pendientes de pago a 1 de Enero | Modificaciones saldo inicial y anulaciones | Total Obligaciones | Prescripciones | Pagos realizados | Obligaciones pendientes de pago a 31 de Diciembre |
|--------------------------|---|--|---|--------------------|----------------|------------------|---|
| 2016.01.1360.22103 | COMBUSTIBLES Y CARBURANTES. | 5.026,14 | | 5.026,14 | | 5.026,14 | |
| 2016.01.1360.22104 | Vestuario. | 15.569,37 | | 15.569,37 | | 15.569,37 | |
| 2016.01.1360.22700 | LIMPIEZA Y ASEO | 5.432,61 | | 5.432,61 | | 5.432,61 | |
| 2016.01.1360.22706 | ESTUDIOS Y TRABAJOS TECNICOS | 3.500,00 | | 3.500,00 | | 3.500,00 | |
| 2016.01.1360.62300 | MAQUINARIA, INSTALACIONES Y UTILLAJE | 1.219,68 | | 1.219,68 | | 1.219,68 | |
| 2016.01.1510.21300 | REPARAC. MANTEN, MAQUIN.,INSTA Y UTILLA. | 9.715,18 | | 9.715,18 | | 9.715,18 | |
| 2016.01.1510.22706 | ESTUDIOS Y TRABAJOS TECNICOS | 11.042,57 | | 11.042,57 | | 11.042,57 | |
| 2016.01.1510.61901 | Otras inver de reposic en infraest y bienes dest al uso gral | 28.579,32 | | 28.579,32 | | 28.579,32 | |
| 2016.01.1510.61904 | OTRAS INVER. DE REPOS. EN INFRAEST Y BIENES DEST | 30.181,84 | | 30.181,84 | | 30.181,84 | |
| 2016.01.1510.62300 | MAQUINARIA, INSTALACIONES Y UTILLAJE | 1.720,74 | | 1.720,74 | | 1.720,74 | |
| 2016.01.1510.63200 | INV. REPOSICION EDIFICIOS Y CONSTRUCC. (MURO | 3.554,28 | | 3.554,28 | | 3.554,28 | |
| 2016.01.1511.62700 | P.COMPLEJO INV. NUEVA FUNCION.SERVICIOS | 48.389,24 | | 48.389,24 | | 48.389,24 | |
| 2016.01.1522.20200 | ARRENDAMIENTOS EDIFICIOS Y OTRAS CONSTR. | 23.123,09 | | 23.123,09 | | 23.123,09 | |
| 2016.01.1522.21200 | EDIFICIOS Y OTRAS CONSTRUCCIONES. | 18.877,27 | | 18.877,27 | | 18.877,27 | |
| 2016.01.1522.21300 | MAQUINARIA;INSTALACIONES Y UTILLAJE: | 13.158,66 | | 13.158,66 | | 13.158,66 | |



EJERCICIOS CERRADOS
OBLIGACIONES DE PRESUPUESTOS CERRADOS

EJERCICIO 2017

| Aplic. Presupuestaria | Descripción | Obligaciones pendientes de pago a 1 de Enero | Modificaciones saldo inicial y anulaciones | Total Obligaciones | Prescripciones | Pagos realizados | Obligaciones pendientes de pago a 31 de Diciembre |
|--------------------------|--|--|---|--------------------|----------------|------------------|---|
| 2016.01.1522.22100 | ENERGIA ELECTRICA. | 183.766,01 | | 183.766,01 | | 183.766,01 | |
| 2016.01.1522.22103 | COMBUSTIBLES Y CARBURANTES | 19.715,72 | | 19.715,72 | | 19.715,72 | |
| 2016.01.1522.22700 | LIMPIEZA Y ASEO | 130.079,79 | | 130.079,79 | | 130.079,79 | |
| 2016.01.1522.22706 | Estudios y trabajos técnicos. | 19.794,34 | | 19.794,34 | | 19.794,34 | |
| 2016.01.1522.23300 | OTRAS INDEMNIZACIONES | 2.855,25 | | 2.855,25 | | 2.855,25 | |
| 2016.01.1522.63201 | INV REPOSICION EDIFICIOS Y OTRAS CONSTRUCCIONES | 35.737,76 | | 35.737,76 | | 35.737,76 | |
| 2016.01.1532.21300 | MAQUINARIA,INSTALACIONES Y UTILLAJE. | 7.938,06 | | 7.938,06 | | 7.938,06 | |
| 2016.01.1532.22000 | ORDINARIO NO INVENTARIABLE | 2.937,80 | | 2.937,80 | | 2.937,80 | |
| 2016.01.1532.22706 | Estudios y trabajos técnicos. | 13.090,64 | | 13.090,64 | | 13.090,64 | |
| 2016.01.1532.61900 | INVERSION REPOSICION INFRAESTRUCTURAS | 6.704,61 | | 6.704,61 | | 6.704,61 | |
| 2016.01.1600.22706 | Estudios y trabajos técnicos(AGUAS DE CUENCA | 214.695,70 | | 214.695,70 | | 214.695,70 | |
| 2016.01.1610.22100 | ENERGIA ELECTRICA. | 3.143,65 | | 3.143,65 | | 3.143,65 | |
| 2016.01.1610.22706 | Estudios y trabajos técnicos (AGUAS DE CUENCA (53%)) | 292.258,82 | | 292.258,82 | | 292.258,82 | |
| 2016.01.1610.63900 | INVERSION DE REPOSICION ASOC. FUNCIONAMIENTO | 78.753,56 | | 78.753,56 | | 78.753,56 | |
| 2016.01.1610.63901 | Otras inver de reposición asoc al func operat de los serv | 267.855,95 | | 267.855,95 | | 267.855,95 | |



EJERCICIOS CERRADOS
OBLIGACIONES DE PRESUPUESTOS CERRADOS

EJERCICIO 2017

| Aplic. Presupuestaria | Descripción | Obligaciones pendientes de pago a 1 de Enero | Modificaciones saldo inicial y anulaciones | Total Obligaciones | Prescripciones | Pagos realizados | Obligaciones pendientes de pago a 31 de Diciembre |
|--------------------------|---|--|---|--------------------|----------------|------------------|---|
| 2016.01.1621.22706 | ESTUDIOS Y TRABAJOS TECNICOS (RSU) | 899.638,74 | | 899.638,74 | | 899.638,74 | |
| 2016.01.1621.46300 | A MANCOMUNIDADES | 25.955,06 | | 25.955,06 | | 25.955,06 | |
| 2016.01.1630.22103 | COMBUSTIBLES Y CARBURANTES. | 166,70 | | 166,70 | | 166,70 | |
| 2016.01.1630.22104 | VESTUARIO. | 1.329,57 | | 1.329,57 | | 1.329,57 | |
| 2016.01.1630.22700 | LIMPIEZA Y ASEO (LIMPIEZA VIARIA) | 837.370,20 | | 837.370,20 | | 837.370,20 | |
| 2016.01.1650.21300 | MAQUINARIA,INSTALACIONES Y UTILLAJE. | 159.120,89 | | 159.120,89 | | 158.685,29 | 435,60 |
| 2016.01.1650.21400 | MATERIAL DE TRANSPORTE. | 815,13 | | 815,13 | | 815,13 | |
| 2016.01.1650.22100 | ENERGIA ELECTRICA. | 442.166,82 | | 442.166,82 | | 441.708,72 | 458,10 |
| 2016.01.1650.22103 | COMBUSTIBLES Y CARBURANTES. | 98,55 | | 98,55 | | 98,55 | |
| 2016.01.1650.22104 | VESTUARIO. | 1.316,44 | | 1.316,44 | | 1.316,44 | |
| 2016.01.1650.22706 | ESTUDIOS Y TRABAJOS TECNICOS | 12.709,82 | | 12.709,82 | | 12.709,82 | |
| 2016.01.1710.22103 | COMBUSTIBLES Y CARBURANTES. | 2.815,42 | | 2.815,42 | | 2.815,42 | |
| 2016.01.1710.22104 | VESTUARIO. | 2.535,73 | | 2.535,73 | | 2.535,73 | |
| 2016.01.1710.22706 | ESTUDIOS Y TRABAJOS TECNICOS | 219.921,60 | | 219.921,60 | | 219.921,60 | |
| 2016.01.1710.63500 | INVERSION DE REPOSICION MOBILIARIO PARQUES | 22.256,55 | | 22.256,55 | | 22.256,55 | |



EJERCICIOS CERRADOS
OBLIGACIONES DE PRESUPUESTOS CERRADOS

EJERCICIO 2017

| Aplic. Presupuestaria | Descripción | Obligaciones pendientes de pago a 1 de Enero | Modificaciones saldo inicial y anulaciones | Total Obligaciones | Prescripciones | Pagos realizados | Obligaciones pendientes de pago a 31 de Diciembre |
|--------------------------|---|--|---|--------------------|----------------|------------------|---|
| 2016.01.1720.21300 | REPARAC. MANTEN, MAQUIN.,INSTA Y UTILLA. | 11,71 | | 11,71 | | 11,71 | |
| 2016.01.1720.22706 | ESTUDIOS Y TRABAJOS TECNICOS | 22.405,01 | | 22.405,01 | | 22.405,01 | |
| 2016.01.1721.22706 | ESTUDIOS Y TRABAJOS TECNICOS (MEJORA DEL | 17.684,70 | | 17.684,70 | | 17.684,70 | |
| 2016.01.2210.16005 | PREVENCION E HIGIENE EN EL TRABAJO | 14.064,71 | | 14.064,71 | | 14.064,71 | |
| 2016.01.2210.16008 | Asistencia médico-farmacéutica. | 20.265,51 | | 20.265,51 | | 20.265,51 | |
| 2016.01.2310.21200 | EDIFICIOS Y OTRAS CONSTRUCCIONES | 1.452,00 | | 1.452,00 | | 1.452,00 | |
| 2016.01.2310.21300 | MAQUINARIA INSTALACIONES Y UTILLAJE | 5.058,63 | | 5.058,63 | | 5.058,63 | |
| 2016.01.2310.22000 | ORDINARIO NO INVENTARIABLE | 485,91 | | 485,91 | | 485,91 | |
| 2016.01.2310.22103 | COMBUSTIBLES Y CARBURANTES | 4.177,48 | | 4.177,48 | | 4.177,48 | |
| 2016.01.2310.22606 | REUNIONES Y CONFERENCIAS | 9.850,95 | | 9.850,95 | | 9.850,95 | |
| 2016.01.2310.22700 | Limpieza y aseo. | 25.981,16 | | 25.981,16 | | 25.981,16 | |
| 2016.01.2310.22701 | SEGURIDAD. | 2.908,17 | | 2.908,17 | | 2.908,17 | |
| 2016.01.2310.22706 | ESTUDIOS Y TRABAJOS TECNICOS(S.SOCIALES) | 248.009,49 | | 248.009,49 | | 248.009,49 | |
| 2016.01.2310.48000 | ATENCIONES BENEFICAS Y ASIST. | 34.912,10 | | 34.912,10 | | 34.912,10 | |
| 2016.01.2310.48900 | OTRAS TRANSFERENCIAS | 61.750,01 | | 61.750,01 | | 61.750,01 | |



EJERCICIOS CERRADOS
OBLIGACIONES DE PRESUPUESTOS CERRADOS

EJERCICIO 2017

| Aplic. Presupuestaria | Descripción | Obligaciones pendientes de pago a 1 de Enero | Modificaciones saldo inicial y anulaciones | Total Obligaciones | Prescripciones | Pagos realizados | Obligaciones pendientes de pago a 31 de Diciembre |
|--------------------------|--|--|---|--------------------|----------------|------------------|---|
| 2016.01.2311.22000 | Ordinario no inventariable. | 572,18 | | 572,18 | | 572,18 | |
| 2016.01.2311.22706 | ESTUDIOS Y TRABAJOS TECNICOS | 2.205,22 | | 2.205,22 | | 2.205,22 | |
| 2016.01.2311.48900 | OTRAS TRANSFERENCIAS | 7.500,00 | | 7.500,00 | | 7.500,00 | |
| 2016.01.2313.22100 | ENERGÍA ELÉCTRICA | 2.330,70 | | 2.330,70 | | 2.330,70 | |
| 2016.01.2313.22103 | COMBUSTIBLE Y CARBURANTES | 1.748,45 | | 1.748,45 | | 1.748,45 | |
| 2016.01.2313.22606 | REUNIONES Y CONFERENCIAS | 3.169,13 | | 3.169,13 | | 3.169,13 | |
| 2016.01.2313.48910 | OTRAS TRANSFERENCIAS (PLIS) | 10.907,08 | | 10.907,08 | | 10.907,08 | |
| 2016.01.2314.48000 | ATENCIONES BENEFICAS Y ASISTENCIALES (C. ACOGIDA) | 20.000,00 | | 20.000,00 | | 20.000,00 | |
| 2016.01.2412.22706 | Estudios y trabajos técnicos. | 1.866,65 | | 1.866,65 | | 1.666,65 | 200,00 |
| 2016.01.2412.48900 | OTRAS TRANSFERENCIAS | 7.500,00 | | 7.500,00 | | 7.500,00 | |
| 2016.01.3230.20300 | ARRENDAMIENTO MAQUIN. INSTALAC. Y UTIL. | 18.205,99 | | 18.205,99 | | 18.205,99 | |
| 2016.01.3230.21200 | EDIFICIOS Y OTRAS CONSTRUCCIONES. | 5.042,50 | | 5.042,50 | | 5.042,50 | |
| 2016.01.3230.21300 | MAQUINARIA, INSTALACIONES Y UTILLAJE. | 16.827,18 | | 16.827,18 | | 16.827,18 | |
| 2016.01.3230.22000 | ORDINARIO NO INVENTARIABLE | 287,02 | | 287,02 | | 287,02 | |
| 2016.01.3230.22103 | COMBUSTIBLES Y CARBURANTES. | 7.623,98 | | 7.623,98 | | 7.623,98 | |



EJERCICIOS CERRADOS
OBLIGACIONES DE PRESUPUESTOS CERRADOS

EJERCICIO 2017

| Aplic. Presupuestaria | Descripción | Obligaciones pendientes de pago a 1 de Enero | Modificaciones saldo inicial y anulaciones | Total Obligaciones | Prescripciones | Pagos realizados | Obligaciones pendientes de pago a 31 de Diciembre |
|--------------------------|--|--|---|--------------------|----------------|------------------|---|
| 2016.01.3230.22700 | LIMPIEZA Y ASEO | 162.404,34 | | 162.404,34 | | 162.404,34 | |
| 2016.01.3230.22706 | Estudios y trabajos técnicos (GUARDERIAS) | 56.432,13 | | 56.432,13 | | 56.432,13 | |
| 2016.01.3260.21200 | EDIFICIOS Y OTRAS CONSTRUCCIONES | 2.692,20 | | 2.692,20 | | 2.692,20 | |
| 2016.01.3260.22000 | ORDINARIO NO INVENTARIABLE | 327,91 | | 327,91 | | 327,91 | |
| 2016.01.3260.22103 | Combustibles y carburantes. | 305,65 | | 305,65 | | 305,65 | |
| 2016.01.3260.22609 | Actividades culturales y deportivas (ACORDEON Y | 17.808,57 | | 17.808,57 | | 17.808,57 | |
| 2016.01.3260.22700 | Limpieza y aseo. | 25.000,00 | | 25.000,00 | | 25.000,00 | |
| 2016.01.3261.22606 | Reuniones, conferencias y cursos. | 6.882,32 | | 6.882,32 | | 6.761,32 | 121,00 |
| 2016.01.3261.22609 | Actividades culturales y deportivas (feria del libro) | 110,00 | | 110,00 | | 110,00 | |
| 2016.01.3261.48100 | BECAS LEONARDO Y CUENCA PLUS | 11.450,40 | | 11.450,40 | | 11.450,40 | |
| 2016.01.3261.48900 | OTRAS TRANSFERENCIAS (UNED) | 54.228,48 | | 54.228,48 | | 54.228,48 | |
| 2016.01.3262.21300 | MAQUINARIA, INSTALACIONES Y UTILLAJE | 2.271,59 | | 2.271,59 | | 2.271,59 | |
| 2016.01.3262.22000 | ORDINARIO NO INVENTARIABLE | 327,67 | | 327,67 | | 327,67 | |
| 2016.01.3270.22000 | Ordinario no inventariable. | 909,22 | | 909,22 | | 909,22 | |
| 2016.01.3270.22606 | REUNIONES Y CONFERENCIAS. | 9.990,29 | | 9.990,29 | | 9.990,29 | |



EJERCICIOS CERRADOS
OBLIGACIONES DE PRESUPUESTOS CERRADOS

EJERCICIO 2017

| Aplic. Presupuestaria | Descripción | Obligaciones pendientes de pago a 1 de Enero | Modificaciones saldo inicial y anulaciones | Total Obligaciones | Prescripciones | Pagos realizados | Obligaciones pendientes de pago a 31 de Diciembre |
|--------------------------|---|--|---|--------------------|----------------|------------------|---|
| 2016.01.3270.22609 | Actividades culturales y deportivas | 8.951,39 | | 8.951,39 | | 8.951,39 | |
| 2016.01.3270.22706 | ESTUDIOS Y TRABAJOS TECNICOS | 5.559,34 | | 5.559,34 | | 5.559,34 | |
| 2016.01.3300.21300 | REPARAC. MANTEN, MAQUIN.,INSTA Y UTILLA. | 1.085,43 | | 1.085,43 | | 1.085,43 | |
| 2016.01.3300.22000 | ORDINARIO NO INVENTARIABLE | 134,19 | | 134,19 | | 134,19 | |
| 2016.01.3300.22602 | PUBLICIDAD Y PROPAGANDA | 6.220,61 | | 6.220,61 | | 6.220,61 | |
| 2016.01.3300.22606 | REUNIONES Y CONFERENCIAS | 6.398,99 | | 6.398,99 | | 6.398,99 | |
| 2016.01.3300.22609 | Actividades culturales y deportivas | 7.462,84 | | 7.462,84 | | 7.220,84 | 242,00 |
| 2016.01.3300.22706 | ESTUDIOS Y TRABAJOS TECNICOS | 62.219,32 | | 62.219,32 | | 62.149,32 | 70,00 |
| 2016.01.3300.48900 | OTRAS TRANSFERENCIAS (ACTIVID.ES CULTURALES) | 3.750,00 | | 3.750,00 | | 3.750,00 | |
| 2016.01.3322.21300 | MAQUINARIA, INSTALACIONES Y UTILLAJE | 143,66 | | 143,66 | | 143,66 | |
| 2016.01.3322.22706 | Estudios y trabajos técnicos. | 1.168,78 | | 1.168,78 | | 1.168,78 | |
| 2016.01.3341.22706 | ESTUDIOS Y TRABAJOS TECNICOS | 93.125,00 | | 93.125,00 | | 93.125,00 | |
| 2016.01.3360.76700 | A CONSORCIOS | 300.000,00 | | 300.000,00 | | 300.000,00 | |
| 2016.01.3380.22100 | ENERGIA ELECTRICA | 67.532,40 | | 67.532,40 | | 67.532,40 | |
| 2016.01.3380.22609 | FESTEJOS POPULARES. | 111.244,78 | | 111.244,78 | | 111.244,78 | |



EJERCICIOS CERRADOS
OBLIGACIONES DE PRESUPUESTOS CERRADOS

EJERCICIO 2017

| Aplic. Presupuestaria | Descripción | Obligaciones pendientes de pago a 1 de Enero | Modificaciones saldo inicial y anulaciones | Total Obligaciones | Prescripciones | Pagos realizados | Obligaciones pendientes de pago a 31 de Diciembre |
|--------------------------|--|--|---|--------------------|----------------|------------------|---|
| 2016.01.3380.22706 | ESTUDIOS Y TRABAJOS TECNICOS | 11.085,23 | | 11.085,23 | | 11.085,23 | |
| 2016.01.3380.48900 | OTRAS TRANSFERENCIAS (JUNTA DE COFRADIAS) | 30.000,00 | | 30.000,00 | | 30.000,00 | |
| 2016.01.3420.62200 | EDIFICIOS Y OTRAS CONSTRUCCIONES (pistas) | 1.185,80 | | 1.185,80 | | 1.185,80 | |
| 2016.01.4312.62300 | MAQUINARIA, INSTALACIONES Y UTILLAJE | 5.709,99 | | 5.709,99 | | 5.709,99 | |
| 2016.01.4320.20200 | EDIFICIOS Y OTRAS CONSTRUCCIONES. | 7.986,00 | | 7.986,00 | | 7.986,00 | |
| 2016.01.4320.22000 | ORDINARIO NO INVENTARIABLE. | 532,84 | | 532,84 | | 532,84 | |
| 2016.01.4320.22100 | Energía eléctrica. | 10.989,06 | | 10.989,06 | | 10.989,06 | |
| 2016.01.4320.22601 | ATENCIONES PROTOCOLARIAS Y | 971,02 | | 971,02 | | 971,02 | |
| 2016.01.4320.22602 | PUBLICIDAD Y PROPAGANDA. | 2.262,70 | | 2.262,70 | | 2.262,70 | |
| 2016.01.4320.22606 | REUNIONES Y CONFERENCIAS | 3.920,00 | | 3.920,00 | | 3.920,00 | |
| 2016.01.4320.22706 | ESTUDIOS Y TRABAJOS TECNICOS (GRUPO DE | 43.507,16 | | 43.507,16 | | 43.507,16 | |
| 2016.01.4320.48902 | OTRAS TRANSFERENCIAS (MUSEO SEM. SANTA) | 15.000,00 | | 15.000,00 | | 15.000,00 | |
| 2016.01.4411.20900 | CANONES | 183.333,30 | | 183.333,30 | | 183.333,30 | |
| 2016.01.4411.48900 | OTRAS TRANSFERENCIAS | 36.100,02 | | 36.100,02 | | 36.100,02 | |
| 2016.01.4500.21300 | REPARAC. MANTEN, MAQUIN.,INSTA Y UTILLA. | 8.692,71 | | 8.692,71 | | 8.692,71 | |



EJERCICIOS CERRADOS
OBLIGACIONES DE PRESUPUESTOS CERRADOS

EJERCICIO 2017

| Aplic. Presupuestaria | Descripción | Obligaciones pendientes de pago a 1 de Enero | Modificaciones saldo inicial y anulaciones | Total Obligaciones | Prescripciones | Pagos realizados | Obligaciones pendientes de pago a 31 de Diciembre |
|--------------------------|--|--|---|--------------------|----------------|------------------|---|
| 2016.01.4500.22103 | Combustibles y carburantes. | 2.491,05 | | 2.491,05 | | 2.491,05 | |
| 2016.01.4500.61907 | OTRAS INVER DE REPOS EN INFRAES Y BIENES USO | 101.529,34 | | 101.529,34 | | 101.529,34 | |
| 2016.01.4910.22706 | ESTUDIOS Y TRABAJOS TECNICOS | 1.662,54 | | 1.662,54 | | 1.662,54 | |
| 2016.01.4930.21300 | MAQUINARIA,INSTALACIONES Y UTILLAJE. | 530,47 | | 530,47 | | 530,47 | |
| 2016.01.4930.22104 | VESTUARIO | 706,82 | | 706,82 | | 706,82 | |
| 2016.01.9120.22601 | ATENCIONES PROTOCOLARIAS Y | 654,40 | | 654,40 | | 654,40 | |
| 2016.01.9120.22602 | PUBLICIDAD Y PROPAGANDA. | 5.918,11 | | 5.918,11 | | 5.918,11 | |
| 2016.01.9120.23000 | Dietas de los miembros de los órganos de gobierno | 5.810,00 | | 5.810,00 | | 5.810,00 | |
| 2016.01.9120.48900 | OTRAS TRANSFERENCIAS (GRUPOS POLITICOS) | 77.040,00 | | 77.040,00 | | 77.040,00 | |
| 2016.01.9200.12103 | Otros complementos (PARTE PAGA 2012) | 5.269,26 | | 5.269,26 | | 5.269,26 | |
| 2016.01.9200.20300 | MAQUINARIA, INSTALACIONES Y UTILLAJE | 16.581,40 | | 16.581,40 | | 16.581,40 | |
| 2016.01.9200.21300 | MAQUINARIA,INSTALACIONES Y UTILLAJE. | 9.838,13 | | 9.838,13 | | 9.838,13 | |
| 2016.01.9200.21400 | MATERIAL DE TRANSPORTE | 4.109,45 | | 4.109,45 | | 4.109,45 | |
| 2016.01.9200.22000 | ORDINARIO NO INVENTARIABLE. | 3.686,73 | | 3.686,73 | | 3.686,73 | |
| 2016.01.9200.22001 | PRENSA, REVISTAS, LIBROS Y OTRAS PUBLIC. | 1.311,74 | | 1.311,74 | | 1.311,74 | |



EJERCICIOS CERRADOS
OBLIGACIONES DE PRESUPUESTOS CERRADOS

EJERCICIO 2017

| Aplic. Presupuestaria | Descripción | Obligaciones pendientes de pago a 1 de Enero | Modificaciones saldo inicial y anulaciones | Total Obligaciones | Prescripciones | Pagos realizados | Obligaciones pendientes de pago a 31 de Diciembre |
|--------------------------|--|--|---|--------------------|----------------|------------------|---|
| 2016.01.9200.22100 | ENERGIA ELECTRICA. | 4.813,57 | | 4.813,57 | | 4.813,57 | |
| 2016.01.9200.22103 | COMBUSTIBLES Y CARBURANTES. | 14.329,77 | | 14.329,77 | | 14.329,77 | |
| 2016.01.9200.22104 | VESTUARIO | 4.306,47 | | 4.306,47 | | 4.306,47 | |
| 2016.01.9200.22200 | Servicios de Telecomunicaciones. | 42.976,65 | | 42.976,65 | | 42.976,65 | |
| 2016.01.9200.22201 | POSTALES(FRANQUEO). | 25.743,67 | | 25.743,67 | | 25.743,67 | |
| 2016.01.9200.22602 | PUBLICIDAD Y PROPAGANDA. | 3.478,10 | | 3.478,10 | | 3.478,10 | |
| 2016.01.9200.22604 | JURIDICOS. | 19.420,50 | | 19.420,50 | | 19.420,50 | |
| 2016.01.9200.22706 | ESTUDIOS Y TRABAJOS TECNICOS | 34.456,19 | | 34.456,19 | | 34.456,19 | |
| 2016.01.9200.23000 | Dietas de los miembros de los órganos de gobierno | 646,75 | | 646,75 | | 646,75 | |
| 2016.01.9200.46600 | A OTRAS ENTIDADES QUE AGRUPEN MUNICIPI. (F.E.M.P) | 5.815,53 | | 5.815,53 | | 5.615,53 | 200,00 |
| 2016.01.9204.20600 | EQUIPOS PARA PROCESOS DE INFORMACION (MANTEN. | 8.743,74 | | 8.743,74 | | 8.743,74 | |
| 2016.01.9204.21300 | MAQUINARIA,INSTALACIONES Y UTILLAJE. | 2.590,36 | | 2.590,36 | | 2.590,36 | |
| 2016.01.9204.22000 | Ordinario no inventariable. | 1.999,17 | | 1.999,17 | | 1.999,17 | |
| 2016.01.9204.22002 | MATERIAL INFORMATICO NO INVENTARIABLE. | 1.288,65 | | 1.288,65 | | 1.288,65 | |
| 2016.01.9204.22200 | Servicios de Telecomunicaciones. | 11.709,21 | | 11.709,21 | | 11.709,21 | |



EJERCICIOS CERRADOS
OBLIGACIONES DE PRESUPUESTOS CERRADOS

EJERCICIO 2017

| Aplic. Presupuestaria | Descripción | Obligaciones pendientes de pago a 1 de Enero | Modificaciones saldo inicial y anulaciones | Total Obligaciones | Prescripciones | Pagos realizados | Obligaciones pendientes de pago a 31 de Diciembre |
|--------------------------|--|--|---|--------------------|----------------|------------------|---|
| 2016.01.9204.22706 | Estudios y trabajos técnicos. | 13.440,36 | | 13.440,36 | | 13.440,36 | |
| 2016.01.9204.62600 | EQUIPOS PARA PROCESOS DE INFORMACION | 1.482,75 | | 1.482,75 | | 1.482,75 | |
| 2016.01.9204.62601 | INVERSIONES TRANSPARENCIA Y | 21.986,93 | | 21.986,93 | | 21.986,93 | |
| 2016.01.9240.22609 | FESTEJOS POPULARES | 1.835,63 | | 1.835,63 | | 1.835,63 | |
| 2016.01.9310.23010 | Del personal directivo. | 668,00 | | 668,00 | | 668,00 | |
| 2016.01.9320.20200 | ARRENDAMIENTOS EDIFICIOS Y OTRAS CONSTR. | 54.450,00 | | 54.450,00 | | 54.450,00 | |
| 2016.01.9320.22706 | Estudios y trabajos técnicos. | 61.228,60 | | 61.228,60 | | 61.228,60 | |
| 2016.01.9320.23022 | DIETAS | 1.000,00 | | 1.000,00 | | 1.000,00 | |
| 2016.01.9340.22001 | PRENSA,REVISTAS,LIBROS Y OTRAS PUBLICAC. | 740,48 | | 740,48 | | 740,48 | |
| 2016.01.9430.41000 | A ORG. AUT. DE LA ENTIDAD- PPE | 100.000,00 | | 100.000,00 | | 100.000,00 | |
| 2016.01.9430.41003 | FUNDACION DE CULTURA | 150.000,00 | | 150.000,00 | | 150.000,00 | |
| 2016.01.9430.41004 | GERENCIA MUNICIPAL DE URBANISMO | 111.000,00 | | 111.000,00 | | 111.000,00 | |
| 2016.01.9430.44900 | Otras subv. sociod. mercant. de la Ent. Local (AGUAS DE CUENCA) | 425.588,31 | | 425.588,31 | | 425.588,31 | |
| 2016.01.9430.61900 | OTRAS | 146.838,85 | | 146.838,85 | | 146.838,85 | |
| | | 8.678.802,83 | | 8.678.802,83 | 42.353,89 | 8.486.489,62 | 149.959,32 |



PRESUPUESTO DE INGRESOS
DERECHOS A COBRAR DE PRESUPUESTOS CERRADOS

Fecha Obtención 25/09/2018

Pág. 1

DERECHOS PENDIENTES DE COBRO TOTALES

EJERCICIO 2017

| APLICACIÓN PRESUPUESTARIA | DESCRIPCIÓN | DERECHOS PENDIENTES DE COBRO A 1 DE ENERO | MODIFICACIONES SALDO INICIAL | DERECHOS ANULADOS | DERECHOS CANCELADOS | RECAUDACIÓN | DERECHOS PENDIENTE DE COBRO A 31 DE DICIEMBRE |
|------------------------------|---|--|---------------------------------|----------------------|------------------------|-------------|--|
| 1987.01.11500 | IMPUESTO VEHICULOS TRACCION MECANICA | 46,09 | | | | 35,12 | 10,97 |
| 1988.01.11500 | IMPUESTO VEHICULOS TRACCION MECANICA | 50,70 | | | | | 50,70 |
| 1988.01.30200 | RECOGIDA Y TRATAMIENTO DE RESIDUOS SOLIDOS | 74,71 | | | | | 74,71 |
| 1989.01.11300 | DE NATURALEZA URBANA | 41,64 | | | | | 41,64 |
| 1989.01.30200 | RECOGIDA Y TRATAMIENTO DE RESIDUOS SOLIDOS | 19,71 | | | | | 19,71 |
| 1989.01.55400 | APROVECHAMIENTOS AGRICOLAS Y FORESTALES | 34.112,68 | | | | | 34.112,68 |
| 1990.01.11300 | DE NATURALEZA URBANA | 17,97 | | | | | 17,97 |
| 1990.01.11500 | IMPUESTO VEHICULOS TRACCION MECANICA | 104,16 | | | 52,29 | | 51,87 |
| 1990.01.30300 | TRATAMIENTO DE RESIDUOS SOLIDOS | 171,60 | | | | | 171,60 |
| 1990.01.55400 | APROVECHAMIENTOS AGRICOLAS Y FORESTALES | 21.093,05 | | | | | 21.093,05 |
| 1991.01.11300 | DE NATURALEZA URBANA | 6.457,21 | | | | | 6.457,21 |
| 1991.01.11500 | IMPUESTO VEHICULOS TRACCION MECANICA | 145,44 | | | 12,02 | | 133,42 |
| 1992.01.11300 | DE NATURALEZA URBANA | 4.201,89 | | | | | 4.201,89 |
| 1992.01.11500 | IMPUESTO VEHICULOS TRACCION MECANICA | 76,63 | | | 52,29 | | 24,34 |
| 1992.01.30500 | EXTINCION DE INCENDIOS | 11,40 | | | | | 11,40 |
| 1992.01.33100 | ENTRADA VEHICULOS Y RESERVA APARCAMIENTO | 39,07 | | | | | 39,07 |
| 1993.01.11500 | IMPUESTO VEHICULOS TRACCION MECANICA | 234,43 | | | 101,14 | | 133,29 |



PRESUPUESTO DE INGRESOS
DERECHOS A COBRAR DE PRESUPUESTOS CERRADOS

Fecha Obtención 25/09/2018

Pág. 2

DERECHOS PENDIENTES DE COBRO TOTALES

EJERCICIO 2017

| APLICACIÓN PRESUPUESTARIA | DESCRIPCIÓN | DERECHOS PENDIENTES DE COBRO A 1 DE ENERO | MODIFICACIONES SALDO INICIAL | DERECHOS ANULADOS | DERECHOS CANCELADOS | RECAUDACIÓN | DERECHOS PENDIENTE DE COBRO A 31 DE DICIEMBRE |
|------------------------------|---|--|---------------------------------|----------------------|------------------------|-------------|--|
| 1993.01.29000 | IMPUESTOS SOBRE CONST.,INSTAL.Y OBRAS | 63,32 | | | | | 63,32 |
| 1994.01.11300 | DE NATURALEZA URBANA | 8.964,69 | | | | | 8.964,69 |
| 1994.01.11500 | IMPUESTO VEHICULOS TRACCION MECANICA | 302,15 | | | 8,33 | | 293,82 |
| 1994.01.13000 | IMPUESTO DE ACTIVIDADES ECONOMICAS | 606,78 | | | | | 606,78 |
| 1994.01.30100 | ALCANTARILLADO | 228,58 | | | 19,33 | | 209,25 |
| 1994.01.30200 | RECOGIDA Y TRATAMIENTO DE RESIDUOS SOLIDOS | 156,54 | | | | | 156,54 |
| 1995.01.11300 | DE NATURALEZA URBANA | 12.084,76 | | | | | 12.084,76 |
| 1995.01.11500 | IMPUESTO VEHICULOS TRACCION MECANICA | 376,03 | | | 83,31 | | 292,72 |
| 1995.01.11600 | IMP.INC.VAL.TERREN.DE NATURALEZA URBANA | 41,71 | | | | | 41,71 |
| 1995.01.13000 | IMPUESTO DE ACTIVIDADES ECONOMICAS | 311,61 | | | | | 311,61 |
| 1995.01.30100 | ALCANTARILLADO | 382,10 | | | 10,23 | | 371,87 |
| 1995.01.30200 | RECOGIDA Y TRATAMIENTO DE RESIDUOS SOLIDOS | 379,85 | | | | | 379,85 |
| 1995.01.31000 | SUMINISTRO DE AGUA | 5.272,83 | | | | 2.142,14 | 3.130,69 |
| 1996.01.11300 | DE NATURALEZA URBANA | 14.351,26 | | | | | 14.351,26 |
| 1996.01.11500 | IMPUESTO VEHICULOS TRACCION MECANICA | 449,85 | | | 92,33 | | 357,52 |
| 1996.01.13000 | IMPUESTO DE ACTIVIDADES ECONOMICAS | 396,67 | | | | | 396,67 |
| 1996.01.30200 | RECOGIDA Y TRATAMIENTO DE RESIDUOS SOLIDOS | 252,30 | | | | | 252,30 |



PRESUPUESTO DE INGRESOS
DERECHOS A COBRAR DE PRESUPUESTOS CERRADOS

Fecha Obtención 25/09/2018

Pág. 3

DERECHOS PENDIENTES DE COBRO TOTALES

EJERCICIO 2017

| APLICACIÓN PRESUPUESTARIA | DESCRIPCIÓN | DERECHOS PENDIENTES DE COBRO A 1 DE ENERO | MODIFICACIONES SALDO INICIAL | DERECHOS ANULADOS | DERECHOS CANCELADOS | RECAUDACIÓN | DERECHOS PENDIENTE DE COBRO A 31 DE DICIEMBRE |
|------------------------------|---|--|---------------------------------|----------------------|------------------------|-------------|--|
| 1996.01.31000 | SUMINISTRO DE AGUA | 13.959,24 | | | | | 13.959,24 |
| 1997.01.11300 | DE NATURALEZA URBANA | 17.105,05 | | | | | 17.105,05 |
| 1997.01.11500 | IMPUESTO VEHICULOS TRACCION MECANICA | 790,53 | | | 45,82 | 123,18 | 621,53 |
| 1997.01.13000 | IMPUESTO DE ACTIVIDADES ECONOMICAS | 314,45 | | | | 0,55 | 313,90 |
| 1997.01.30200 | RECOGIDA Y TRATAMIENTO DE RESIDUOS SOLIDOS | 323,00 | | | 21,70 | | 301,30 |
| 1997.01.31000 | SUMINISTRO DE AGUA | 20.903,89 | | | | | 20.903,89 |
| 1998.01.11300 | DE NATURALEZA URBANA | 7.483,28 | | | 6,49 | | 7.476,79 |
| 1998.01.11500 | IMPUESTO VEHICULOS TRACCION MECANICA | 918,97 | | | 45,82 | | 873,15 |
| 1998.01.13000 | IMPUESTO DE ACTIVIDADES ECONOMICAS | 1.087,10 | | | | | 1.087,10 |
| 1998.01.30200 | RECOGIDA Y TRATAMIENTO DE RESIDUOS SOLIDOS | 324,00 | | | 22,09 | | 301,91 |
| 1998.01.30500 | EXTINCION DE INCENDIOS | 107,28 | | | | | 107,28 |
| 1998.01.31000 | SUMINISTRO DE AGUA | 13.544,31 | | | | | 13.544,31 |
| 1999.01.11300 | DE NATURALEZA URBANA | 8.897,86 | | | 6,61 | | 8.891,25 |
| 1999.01.11500 | IMPUESTO VEHICULOS TRACCION MECANICA | 1.539,41 | | | 45,82 | | 1.493,59 |
| 1999.01.13000 | IMPUESTO DE ACTIVIDADES ECONOMICAS | 427,27 | | | | | 427,27 |
| 1999.01.30000 | SUMINISTRO DE AGUA | 11.133,16 | | | | | 11.133,16 |
| 1999.01.30100 | ALCANTARILLADO | 9.863,60 | | | | | 9.863,60 |
| 1999.01.30200 | RECOGIDA Y TRATAMIENTO DE RESIDUOS SOLIDOS | 179,75 | | | 31,56 | | 148,19 |



PRESUPUESTO DE INGRESOS
DERECHOS A COBRAR DE PRESUPUESTOS CERRADOS

Fecha Obtención 25/09/2018

Pág. 4

DERECHOS PENDIENTES DE COBRO TOTALES

EJERCICIO 2017

| APLICACIÓN PRESUPUESTARIA | DESCRIPCIÓN | DERECHOS PENDIENTES DE COBRO A 1 DE ENERO | MODIFICACIONES SALDO INICIAL | DERECHOS ANULADOS | DERECHOS CANCELADOS | RECAUDACIÓN | DERECHOS PENDIENTE DE COBRO A 31 DE DICIEMBRE |
|------------------------------|---|--|---------------------------------|----------------------|------------------------|-------------|--|
| 1999.01.30400 | TASA DEPURACION. | 13.571,57 | | | | 17,91 | 13.553,66 |
| 1999.01.31000 | SUMINISTRO DE AGUA | 3.783,09 | | | | | 3.783,09 |
| 1999.01.55400 | APROVECHAMIENTOS AGRICOLAS Y FORESTALES | 51.098,21 | | | | | 51.098,21 |
| 2000.01.11300 | DE NATURALEZA URBANA | 16.927,51 | | | 6,74 | | 16.920,77 |
| 2000.01.11500 | IMPUESTO VEHICULOS TRACCION MECANICA | 1.435,73 | | | 37,49 | | 1.398,24 |
| 2000.01.11600 | IMP.INC.VAL.TERRENOS DE NATURALEZA URBANA | 650,33 | | | | | 650,33 |
| 2000.01.13000 | IMPUESTO DE ACTIVIDADES ECONOMICAS | 2.043,27 | | | 106,73 | | 1.936,54 |
| 2000.01.30000 | SUMINISTRO DE AGUA | 10.834,84 | | | | | 10.834,84 |
| 2000.01.30100 | ALCANTARILLADO | 2.950,00 | | | | 11,14 | 2.938,86 |
| 2000.01.30200 | RECOGIDA Y TRATAMIENTO DE RESIDUOS SOLIDOS | 564,49 | | | | | 564,49 |
| 2000.01.30400 | TASA DEPURACION. | 5.080,36 | | | | 27,80 | 5.052,56 |
| 2001.01.11200 | DE NATURALEZA RUSTICA | 169,82 | | | | | 169,82 |
| 2001.01.11300 | DE NATURALEZA URBANA | 16.660,97 | | | 8,25 | | 16.652,72 |
| 2001.01.11500 | IMPUESTO VEHICULOS TRACCION MECANICA | 1.690,48 | | | 125,90 | 64,82 | 1.499,76 |
| 2001.01.11600 | IMP.INC.VAL.TERRENOS DE NATURALEZA URBANA | 1.129,52 | | | | | 1.129,52 |
| 2001.01.13000 | IMPUESTO DE ACTIVIDADES ECONOMICAS | 1.728,26 | | | 230,47 | | 1.497,79 |
| 2001.01.29000 | IMPUESTO DE CONSTRUCCIONES, INSTALACIONES Y OBRAS | 11.863,63 | | | | | 11.863,63 |



PRESUPUESTO DE INGRESOS
DERECHOS A COBRAR DE PRESUPUESTOS CERRADOS

Fecha Obtención 25/09/2018

Pág. 5

DERECHOS PENDIENTES DE COBRO TOTALES

EJERCICIO 2017

| APLICACIÓN PRESUPUESTARIA | DESCRIPCIÓN | DERECHOS PENDIENTES DE COBRO A 1 DE ENERO | MODIFICACIONES SALDO INICIAL | DERECHOS ANULADOS | DERECHOS CANCELADOS | RECAUDACIÓN | DERECHOS PENDIENTE DE COBRO A 31 DE DICIEMBRE |
|------------------------------|---|--|---------------------------------|----------------------|------------------------|-------------|--|
| 2001.01.30000 | SUMINISTRO DE AGUA | 18.719,68 | | | | 29,86 | 18.689,82 |
| 2001.01.30200 | RECOGIDA Y TRATAMIENTO DE RESIDUOS SOLIDOS | 870,49 | | | | 23,92 | 846,57 |
| 2001.01.30500 | EXTINCION DE INCENDIOS | 16.818,75 | | | | | 16.818,75 |
| 2001.01.33100 | ENTRADA VEHICULOS Y RESERVA APARCAMIENTO | 38,68 | | | | | 38,68 |
| 2001.01.33500 | MESAS Y SILLAS | 131,89 | | | | 131,89 | |
| 2001.01.33700 | OCUPACION SUBSUELO, SUELO Y VUELO | 1.734,89 | | | | | 1.734,89 |
| 2002.01.11200 | DE NATURALEZA RUSTICA | 173,21 | | | | | 173,21 |
| 2002.01.11300 | DE NATURALEZA URBANA | 9.454,45 | | | 116,06 | 97,69 | 9.240,70 |
| 2002.01.11500 | IMPUESTO VEHICULOS TRACCION MECANICA | 2.601,59 | | | 279,25 | 147,32 | 2.175,02 |
| 2002.01.13000 | IMPUESTO DE ACTIVIDADES ECONOMICAS | 3.007,68 | | | 345,70 | | 2.661,98 |
| 2002.01.30200 | RECOGIDA Y TRATAMIENTO DE RESIDUOS SOLIDOS | 701,43 | | | 57,74 | | 643,69 |
| 2002.01.30400 | TASA DEPURACION. | 12.419,34 | | | 10,14 | 33,80 | 12.375,40 |
| 2002.01.33100 | ENTRADA VEHICULOS Y RESERVA APARCAMIENTO | 66,05 | | | | | 66,05 |
| 2002.01.33500 | MESAS Y SILLAS | 565,91 | | | | 46,88 | 519,03 |
| 2002.01.45520 | DE LA ADMON.GRAL.C.AUTON.(PL AN CHOQUE DESEMPLEO) | 10.201,99 | | | | | 10.201,99 |
| 2002.01.83001 | ANTICIPOS PAGAS PERSONAL (LABORALES) | 651,39 | | | | | 651,39 |
| 2003.01.11200 | DE NATURALEZA RUSTICA | 176,67 | | | | | 176,67 |



PRESUPUESTO DE INGRESOS
DERECHOS A COBRAR DE PRESUPUESTOS CERRADOS

Fecha Obtención 25/09/2018

Pág. 6

DERECHOS PENDIENTES DE COBRO TOTALES

EJERCICIO 2017

| APLICACIÓN PRESUPUESTARIA | DESCRIPCIÓN | DERECHOS PENDIENTES DE COBRO A 1 DE ENERO | MODIFICACIONES SALDO INICIAL | DERECHOS ANULADOS | DERECHOS CANCELADOS | RECAUDACIÓN | DERECHOS PENDIENTE DE COBRO A 31 DE DICIEMBRE |
|------------------------------|---|--|---------------------------------|----------------------|------------------------|-------------|--|
| 2003.01.11300 | DE NATURALEZA URBANA | 3.785,21 | | | | 97,88 | 3.687,33 |
| 2003.01.11500 | IMPUESTO VEHICULOS TRACCION MECANICA | 3.857,12 | | | 618,62 | 55,18 | 3.183,32 |
| 2003.01.11600 | IMP.INC.VAL.TERRENOS DE NATURALEZA URBANA | 568,95 | | | | | 568,95 |
| 2003.01.13000 | IMPUESTO DE ACTIVIDADES ECONOMICAS | 4.718,39 | | | | | 4.718,39 |
| 2003.01.30000 | SUMINISTRO DE AGUA | 29.653,97 | | | 129,07 | | 29.524,90 |
| 2003.01.30200 | RECOGIDA Y TRATAMIENTO DE RESIDUOS SOLIDOS | 1.048,52 | | | 84,90 | | 963,62 |
| 2003.01.30500 | EXTINCION DE INCENDIOS | 152,42 | | | | | 152,42 |
| 2003.01.33100 | ENTRADA VEHICULOS Y RESERVA APARCAMIENTO | 68,16 | | | | | 68,16 |
| 2003.01.33500 | MESAS Y SILLAS | 437,99 | | | | | 437,99 |
| 2003.01.39190 | MULTAS | 666,99 | | | | | 666,99 |
| 2003.01.39906 | OTROS.DERIVACION DE RESPONSABILIDAD | 2.256,12 | | | | 783,32 | 1.472,80 |
| 2003.01.83001 | ANTICIPOS PAGAS PERSONAL (LABORALES) | 6,07 | | | | | 6,07 |
| 2004.01.11200 | DE NATURALEZA RUSTICA | 180,20 | | | | | 180,20 |
| 2004.01.11300 | DE NATURALEZA URBANA | 10.929,75 | | | | | 10.929,75 |
| 2004.01.11500 | IMPUESTO VEHICULOS TRACCION MECANICA | 6.371,60 | | | 507,39 | | 5.864,21 |
| 2004.01.11600 | IMP.INC.VAL.TERRENOS DE NATURALEZA URBANA | 1.248,42 | | | 62,26 | 444,65 | 741,51 |
| 2004.01.13000 | IMPUESTO DE ACTIVIDADES ECONOMICAS | 2.331,31 | | | | | 2.331,31 |
| 2004.01.30100 | ALCANTARILLADO | 11.244,22 | | | 54,34 | 14,36 | 11.175,52 |



PRESUPUESTO DE INGRESOS
DERECHOS A COBRAR DE PRESUPUESTOS CERRADOS

Fecha Obtención 25/09/2018

Pág. 7

DERECHOS PENDIENTES DE COBRO TOTALES

EJERCICIO 2017

| APLICACIÓN PRESUPUESTARIA | DESCRIPCIÓN | DERECHOS PENDIENTES DE COBRO A 1 DE ENERO | MODIFICACIONES SALDO INICIAL | DERECHOS ANULADOS | DERECHOS CANCELADOS | RECAUDACIÓN | DERECHOS PENDIENTE DE COBRO A 31 DE DICIEMBRE |
|---------------------------|--|---|------------------------------|-------------------|---------------------|-------------|---|
| 2004.01.30200 | RECOGIDA Y TRATAMIENTO DE RESIDUOS SOLIDOS | 1.627,06 | | | 26,19 | 117,68 | 1.483,19 |
| 2004.01.30400 | TASA DEPURACION. | 4.761,41 | | | 195,38 | | 4.566,03 |
| 2004.01.30500 | EXTINCION DE INCENDIOS | 137,20 | | | | | 137,20 |
| 2004.01.33100 | ENTRADA VEHICULOS Y RESERVA APARCAMIENTO | 349,57 | | | | | 349,57 |
| 2004.01.33500 | MESAS Y SILLAS | 451,15 | | | | | 451,15 |
| 2004.01.39190 | MULTAS | 1.723,30 | | | | | 1.723,30 |
| 2004.01.39906 | OTROS. DERIVACION DE RESPONSABILIDAD | 21.042,95 | | | | 213,97 | 20.828,98 |
| 2004.01.55000 | CONCESIONES ADMINISTRATIVAS | 601,01 | | | | | 601,01 |
| 2005.01.11200 | DE NATURALEZA RUSTICA | 190,29 | | | | | 190,29 |
| 2005.01.11300 | DE NATURALEZA URBANA | 11.513,69 | | | 54,99 | | 11.458,70 |
| 2005.01.11500 | IMPUESTO VEHICULOS TRACCION MECANICA | 6.945,84 | | | 1.028,02 | 453,97 | 5.463,85 |
| 2005.01.11600 | IMP.INC.VAL.TERREN.DE NATURALEZA URBANA | 3.038,12 | | | 820,68 | | 2.217,44 |
| 2005.01.13000 | IMPUESTO DE ACTIVIDADES ECONOMICAS | 1.033,55 | | | | | 1.033,55 |
| 2005.01.30100 | ALCANTARILLADO | 1.044,77 | | | 51,96 | | 992,81 |
| 2005.01.30200 | RECOGIDA Y TRATAMIENTO DE RESIDUOS SOLIDOS | 1.863,55 | | | 20,68 | | 1.842,87 |
| 2005.01.30300 | TRATAMIENTO DE RESIDUOS SOLIDOS | 1.002,36 | | | | | 1.002,36 |
| 2005.01.30400 | TASA DEPURACION. | 26.320,24 | | | 123,64 | | 26.196,60 |
| 2005.01.33100 | ENTRADA VEHICULOS Y RESERVA APARCAMIENTO | 221,79 | | | | | 221,79 |



PRESUPUESTO DE INGRESOS
DERECHOS A COBRAR DE PRESUPUESTOS CERRADOS

Fecha Obtención 25/09/2018

Pág. 8

DERECHOS PENDIENTES DE COBRO TOTALES

EJERCICIO 2017

| APLICACIÓN PRESUPUESTARIA | DESCRIPCIÓN | DERECHOS PENDIENTES DE COBRO A 1 DE ENERO | MODIFICACIONES SALDO INICIAL | DERECHOS ANULADOS | DERECHOS CANCELADOS | RECAUDACIÓN | DERECHOS PENDIENTE DE COBRO A 31 DE DICIEMBRE |
|------------------------------|---|--|---------------------------------|----------------------|------------------------|-------------|--|
| 2005.01.33500 | MESAS Y SILLAS | 1.032,25 | | | | | 1.032,25 |
| 2005.01.33700 | OCUPACION SUBSUELO, SUELO Y VUELO | 8,55 | | | | | 8,55 |
| 2005.01.39190 | MULTAS | 1.353,22 | | | 675,00 | | 678,22 |
| 2005.01.39906 | OTROS. DERIVACION DE RESPONSABILIDAD | 4.634,49 | | | | | 4.634,49 |
| 2006.01.11200 | DE NATURALEZA RUSTICA | 169,03 | | | | | 169,03 |
| 2006.01.11300 | DE NATURALEZA URBANA | 7.639,46 | | | 56,09 | | 7.583,37 |
| 2006.01.11500 | IMPUESTO VEHICULOS TRACCION MECANICA | 10.590,86 | | | 2.084,90 | 458,37 | 8.047,59 |
| 2006.01.11600 | IMP.INC.VAL.TERRENOS DE NATURALEZA URBANA | 1.502,38 | | | 820,68 | | 681,70 |
| 2006.01.13000 | IMPUESTO DE ACTIVIDADES ECONOMICAS | 1.876,64 | | | | | 1.876,64 |
| 2006.01.30000 | SUMINISTRO DE AGUA | 4.473,03 | | | 229,06 | 31,10 | 4.212,87 |
| 2006.01.30100 | ALCANTARILLADO | 8.216,72 | | | 141,54 | 98,40 | 7.976,78 |
| 2006.01.30200 | RECOGIDA Y TRATAMIENTO DE RESIDUOS SOLIDOS | 1.958,66 | | | 512,63 | 61,06 | 1.384,97 |
| 2006.01.30300 | TRATAMIENTO DE RESIDUOS SOLIDOS | 2.005,99 | | | | | 2.005,99 |
| 2006.01.30400 | TASA DEPURACION. | 10.379,69 | | | 114,10 | 42,05 | 10.223,54 |
| 2006.01.30500 | EXTINCION DE INCENDIOS | 44,82 | | | | 44,82 | |
| 2006.01.33500 | MESAS Y SILLAS | 693,26 | | | | | 693,26 |
| 2006.01.33700 | OCUPACION SUBSUELO, SUELO Y VUELO | 263,02 | | | | | 263,02 |
| 2006.01.39906 | OTROS. DERIVACION DE RESPONSABILIDAD | 1.700,79 | | | | | 1.700,79 |



PRESUPUESTO DE INGRESOS
DERECHOS A COBRAR DE PRESUPUESTOS CERRADOS

Fecha Obtención 25/09/2018

Pág. 9

DERECHOS PENDIENTES DE COBRO TOTALES

EJERCICIO 2017

| APLICACIÓN PRESUPUESTARIA | DESCRIPCIÓN | DERECHOS PENDIENTES DE COBRO A 1 DE ENERO | MODIFICACIONES SALDO INICIAL | DERECHOS ANULADOS | DERECHOS CANCELADOS | RECAUDACIÓN | DERECHOS PENDIENTE DE COBRO A 31 DE DICIEMBRE |
|------------------------------|---|--|---------------------------------|----------------------|------------------------|-------------|--|
| 2006.01.55400 | APROVECHAMIENTOS AGRICOLAS Y FORESTALES | 387.613,15 | | | | 209.088,97 | 178.524,18 |
| 2006.01.55402 | COMPENSACION COMISION PROV. MONTES 15 % | 89.149,35 | | | | | 89.149,35 |
| 2006.01.68004 | REINTEGROS PRESUPUESTOS CERRADOS | 174,98 | | | | | 174,98 |
| 2007.01.11200 | DE NATURALEZA RUSTICA | 3,73 | | | | | 3,73 |
| 2007.01.11300 | DE NATURALEZA URBANA | 9.139,67 | | | 624,88 | 1.391,25 | 7.123,54 |
| 2007.01.11500 | IMPUESTO VEHICULOS TRACCION MECANICA | 10.579,59 | | | 7.557,34 | 1.636,70 | 1.385,55 |
| 2007.01.11600 | IMP.INC.VAL.TERRENOS DE NATURALEZA URBANA | 5.753,35 | | | | 619,98 | 5.133,37 |
| 2007.01.30000 | SUMINISTRO DE AGUA | 1.480,58 | | | 404,86 | 16,63 | 1.059,09 |
| 2007.01.30200 | RECOGIDA Y TRATAMIENTO DE RESIDUOS SOLIDOS | 4.251,76 | | | 675,01 | 221,50 | 3.355,25 |
| 2007.01.30300 | TRATAMIENTO DE RESIDUOS SOLIDOS | 2.978,62 | | | | | 2.978,62 |
| 2007.01.30400 | TASA DEPURACION. | 4.268,19 | | | 172,81 | 134,87 | 3.960,51 |
| 2007.01.30500 | EXTINCION DE INCENDIOS | 1.476,78 | | | | 135,49 | 1.341,29 |
| 2007.01.33100 | ENTRADA VEHICULOS Y RESERVA APARCAMIENTO | 349,47 | | | | | 349,47 |
| 2007.01.33500 | MESAS Y SILLAS | 1.723,80 | | | | 1.723,80 | |
| 2007.01.33700 | OCUPACION SUBSUELO, SUELO Y VUELO | 1.832,63 | | | | | 1.832,63 |
| 2007.01.39190 | MULTAS | 67.002,95 | | | 463,38 | 2.233,35 | 64.306,22 |
| 2007.01.39700 | INGRESOS POR APROVECH.URBANISTICOS | 754.140,51 | | | | | 754.140,51 |



PRESUPUESTO DE INGRESOS
DERECHOS A COBRAR DE PRESUPUESTOS CERRADOS

Fecha Obtención 25/09/2018

Pág. 10

DERECHOS PENDIENTES DE COBRO TOTALES

EJERCICIO 2017

| APLICACIÓN PRESUPUESTARIA | DESCRIPCIÓN | DERECHOS PENDIENTES DE COBRO A 1 DE ENERO | MODIFICACIONES SALDO INICIAL | DERECHOS ANULADOS | DERECHOS CANCELADOS | RECAUDACIÓN | DERECHOS PENDIENTE DE COBRO A 31 DE DICIEMBRE |
|------------------------------|--|--|---------------------------------|----------------------|------------------------|-------------|--|
| 2007.01.39906 | DERIVACION DE RESPONSABILIDAD | 5.089,60 | | | | | 5.089,60 |
| 2007.01.42000 | PARTICIPACION EN LOS TRIBUTOS DEL ESTADO | 120,00 | | | | | 120,00 |
| 2007.01.47000 | TRANSFERENCIAS DE EMPRESAS PRIVADAS | 18.000,00 | | | 18.000,00 | | |
| 2007.01.55402 | APROVECHAMIENTOS AGRICOLAS Y FOREST 15 POR CIENTO SERV FORES | 70.111,35 | | | | | 70.111,35 |
| 2007.01.68003 | OBRAS A CARGO DE PARTICULARES EJEC.SUBSIDIARIAS | 37.525,99 | | | | 764,22 | 36.761,77 |
| 2008.01.11200 | IBI RUSTICA | 639,48 | | | 175,71 | | 463,77 |
| 2008.01.11300 | DE NATURALEZA URBANA | 77.406,59 | | | 2.707,67 | 822,97 | 73.875,95 |
| 2008.01.11500 | IMPUESTO VEHICULOS TRACCION MECANICA | 163.294,04 | | | 13.256,11 | 4.205,44 | 145.832,49 |
| 2008.01.13000 | IMPUESTO DE ACTIVIDADES ECONOMICAS | 28.173,92 | | | | 302,50 | 27.871,42 |
| 2008.01.30100 | ALCANTARILLADO | 11.111,84 | | | 397,71 | 957,73 | 9.756,40 |
| 2008.01.30200 | RECOGIDA Y TRATAMIENTO DE RESIDUOS SOLIDOS | 34.674,18 | | | 2.183,71 | 1.386,28 | 31.104,19 |
| 2008.01.30300 | TRATAMIENTO DE RESIDUOS SOLIDOS | 20.003,20 | | | | | 20.003,20 |
| 2008.01.30500 | EXTINCION DE INCENDIOS | 3.080,35 | | | | 303,99 | 2.776,36 |
| 2008.01.32300 | SERVICIOS URBANISTICOS | 17,92 | | | | 17,92 | |
| 2008.01.33100 | ENTRADA VEHICULOS Y RESERVA APARCAMIENTO | 1.933,40 | | | 81,25 | | 1.852,15 |
| 2008.01.33105 | PUESTOS Y BARRACAS | 1.661,63 | | | | 1.468,43 | 193,20 |



PRESUPUESTO DE INGRESOS
DERECHOS A COBRAR DE PRESUPUESTOS CERRADOS

Fecha Obtención 25/09/2018

Pág. 11

DERECHOS PENDIENTES DE COBRO TOTALES

EJERCICIO 2017

| APLICACIÓN PRESUPUESTARIA | DESCRIPCIÓN | DERECHOS PENDIENTES DE COBRO A 1 DE ENERO | MODIFICACIONES SALDO INICIAL | DERECHOS ANULADOS | DERECHOS CANCELADOS | RECAUDACIÓN | DERECHOS PENDIENTE DE COBRO A 31 DE DICIEMBRE |
|------------------------------|--|--|---------------------------------|----------------------|------------------------|-------------|--|
| 2008.01.33500 | MESAS Y SILLAS | 11.345,68 | | | | | 11.345,68 |
| 2008.01.33700 | OCUPACION SUBSUELO, SUELO Y VUELO | 14.949,21 | | | | | 14.949,21 |
| 2008.01.39190 | MULTAS | 224.223,58 | | | | 578,90 | 223.644,68 |
| 2008.01.39700 | INGRESOS POR APROVECH.URBANISTICOS | 1.504.683,18 | | | | | 1.504.683,18 |
| 2008.01.39901 | OTROS | 6.005,96 | | | | 1.601,55 | 4.404,41 |
| 2008.01.39906 | OTROS.DERIVACION DE RESPONSABILIDADES | 7.123,14 | | | | | 7.123,14 |
| 2008.01.42100 | DE ORGANISMOS AUTONOMOS ADMINISTRATIVOS | 91.533,24 | | | 91.533,24 | | |
| 2008.01.45010 | DE LA JCCM PLAN LOCAL INTEG.SOCIAL | 0,14 | | | 0,14 | | |
| 2008.01.45052 | DE LA ADMON.GRAL.C.AUTONOMA PLAN INTEG.EMPLEO 2010 | 30.708,38 | | | 30.708,38 | | |
| 2008.01.48001 | DE FAMIL.E INST.SIN FIN LUCR FUND. LUCAS AGUIRRE | 6.507,49 | | | 6.507,49 | | |
| 2008.01.55000 | CONCESIONES ADMINISTRATIVAS | 12.326,48 | | | | 665,67 | 11.660,81 |
| 2008.01.55400 | APROVECHAMIENTOS AGRICOLAS Y FORESTALES | 729.221,35 | | | | | 729.221,35 |
| 2008.01.55500 | APROVECHAMIENTOS ESPECIALES | 108,16 | | | | | 108,16 |
| 2009.01.11200 | DE NATURALEZA RUSTICA | 336,71 | | | 108,37 | 24,30 | 204,04 |
| 2009.01.11300 | DE NATURALEZA URBANA | 59.949,07 | | | 1.135,88 | 4.338,74 | 54.474,45 |
| 2009.01.11500 | IMPUESTO VEHICULOS TRACCION MECANICA | 158.199,80 | | | 6.704,61 | 6.105,64 | 145.389,55 |



PRESUPUESTO DE INGRESOS
DERECHOS A COBRAR DE PRESUPUESTOS CERRADOS

Fecha Obtención 25/09/2018

Pág. 12

DERECHOS PENDIENTES DE COBRO TOTALES

EJERCICIO 2017

| APLICACIÓN PRESUPUESTARIA | DESCRIPCIÓN | DERECHOS PENDIENTES DE COBRO A 1 DE ENERO | MODIFICACIONES SALDO INICIAL | DERECHOS ANULADOS | DERECHOS CANCELADOS | RECAUDACIÓN | DERECHOS PENDIENTE DE COBRO A 31 DE DICIEMBRE |
|------------------------------|---|--|---------------------------------|----------------------|------------------------|-------------|--|
| 2009.01.11600 | IMP.INC.VAL.TERRENOS DE NATURALEZA URBANA | 9.116,30 | | | | 663,53 | 8.452,77 |
| 2009.01.13000 | IMPUESTO DE ACTIVIDADES ECONOMICAS | 46.060,45 | | | | | 46.060,45 |
| 2009.01.29000 | IMPUESTOS SOBRE CONST.,INSTAL.Y OBRAS | 48.934,58 | | | | | 48.934,58 |
| 2009.01.29100 | GASTOS SUNTUARIOS | 865,62 | | | | | 865,62 |
| 2009.01.30100 | ALCANTARILLADO | 171.435,68 | | | 571,56 | 4.464,21 | 166.399,91 |
| 2009.01.30200 | RECOGIDA Y TRATAMIENTO DE RESIDUOS SOLIDOS | 71.326,42 | | | 2.297,62 | 1.505,53 | 67.523,27 |
| 2009.01.30400 | TASA DEPURACION. | 3.220,95 | | | 459,45 | 601,60 | 2.159,90 |
| 2009.01.30500 | EXTINCION DE INCENDIOS | 2.242,43 | | | 146,54 | 163,10 | 1.932,79 |
| 2009.01.32300 | SERVICIOS URBANISTICOS | 3.984,75 | | | | 129,20 | 3.855,55 |
| 2009.01.33100 | ENTRADA VEHICULOS Y RESERVA APARCAMIENTO | 2.934,58 | | | | 44,45 | 2.890,13 |
| 2009.01.33105 | PUESTOS Y BARRACAS | 7.655,59 | | | | 563,62 | 7.091,97 |
| 2009.01.33500 | MESAS Y SILLAS | 11.975,74 | | | | | 11.975,74 |
| 2009.01.33700 | OCUPACION SUBSUELO, SUELO Y VUELO | 11.346,77 | | | | | 11.346,77 |
| 2009.01.39190 | MULTAS | 282.265,57 | | | 375,00 | 10.143,64 | 271.746,93 |
| 2009.01.39700 | INGRESOS POR APROVECH.URBANISTICOS | 671.001,81 | | | | | 671.001,81 |
| 2009.01.39901 | OTROS | 1.579,63 | | | | 767,63 | 812,00 |
| 2009.01.54100 | PRODUCTO DEL ARRENDAM.DE FINCAS URBANAS | 27.884,77 | | | | | 27.884,77 |



PRESUPUESTO DE INGRESOS
DERECHOS A COBRAR DE PRESUPUESTOS CERRADOS

Fecha Obtención 25/09/2018

Pág. 13

DERECHOS PENDIENTES DE COBRO TOTALES

EJERCICIO 2017

| APLICACIÓN PRESUPUESTARIA | DESCRIPCIÓN | DERECHOS PENDIENTES DE COBRO A 1 DE ENERO | MODIFICACIONES SALDO INICIAL | DERECHOS ANULADOS | DERECHOS CANCELADOS | RECAUDACIÓN | DERECHOS PENDIENTE DE COBRO A 31 DE DICIEMBRE |
|------------------------------|---|--|---------------------------------|----------------------|------------------------|-------------|--|
| 2009.01.55000 | CONCESIONES ADMINISTRATIVAS | 16.757,50 | | | | | 16.757,50 |
| 2009.01.55500 | APROVECHAMIENTOS ESPECIALES | 58.444,70 | | | | | 58.444,70 |
| 2009.01.68003 | OBRAS A CARGO DE PARTICULARES EJEC.SUBSIDIARIAS | 3.501,78 | | | | | 3.501,78 |
| 2009.01.72000 | DE LA ADMON GRAL. DEL ESTADO | 1.000,01 | | | 1.000,01 | | |
| 2009.01.72006 | DE LA ADMON. GRAL DEL ESTADO | 239,90 | | | 239,90 | | |
| 2009.01.76100 | DE DIPUTACION, PLANES PROVINCIALES | 199,99 | | | 199,99 | | |
| 2009.01.83000 | ANTICIPOS PAGAS PERSONAL(FUNCIONARIOS) | 266,66 | | | | | 266,66 |
| 2009.01.83001 | ANTICIPOS PAGAS PERSONAL (LABORALES) | 100,00 | | | | | 100,00 |
| 2010.01.11200 | DE NATURALEZA RUSTICA | 366,83 | | | 123,83 | 19,43 | 223,57 |
| 2010.01.11300 | DE NATURALEZA URBANA | 138.458,53 | | | 3.550,50 | 5.023,05 | 129.884,98 |
| 2010.01.11500 | IMPUESTO VEHICULOS TRACCION MECANICA | 181.697,34 | | | 6.402,79 | 9.007,42 | 166.287,13 |
| 2010.01.11600 | IMP.INC.VAL.TERREN.DE NATURALEZA URBANA | 159.556,63 | | | | 2.847,75 | 156.708,88 |
| 2010.01.11601 | INSP.IMP.INC.VAL.TERRENO S DE NATURALEZA URBANA | 75.034,05 | | | 1.826,57 | 422,76 | 72.784,72 |
| 2010.01.13000 | IMPUESTO DE ACTIVIDADES ECONOMICAS | 35.821,38 | | | | 349,16 | 35.472,22 |
| 2010.01.29000 | IMPUESTOS SOBRE CONST.,INSTAL.Y OBRAS | 61.585,47 | | | | 96,00 | 61.489,47 |
| 2010.01.29100 | GASTOS SUNTUARIOS | 14,96 | | | | | 14,96 |



PRESUPUESTO DE INGRESOS
DERECHOS A COBRAR DE PRESUPUESTOS CERRADOS

Fecha Obtención 25/09/2018

Pág. 14

DERECHOS PENDIENTES DE COBRO TOTALES

EJERCICIO 2017

| APLICACIÓN PRESUPUESTARIA | DESCRIPCIÓN | DERECHOS PENDIENTES DE COBRO A 1 DE ENERO | MODIFICACIONES SALDO INICIAL | DERECHOS ANULADOS | DERECHOS CANCELADOS | RECAUDACIÓN | DERECHOS PENDIENTE DE COBRO A 31 DE DICIEMBRE |
|------------------------------|--|--|---------------------------------|----------------------|------------------------|-------------|--|
| 2010.01.30000 | SUMINISTRO DE AGUA | 346.490,35 | | | 5.633,48 | 6.589,50 | 334.267,37 |
| 2010.01.30300 | TRATAMIENTO DE RESIDUOS SOLIDOS | 114.184,33 | | | | 1.852,12 | 112.332,21 |
| 2010.01.30500 | EXTINCION DE INCENDIOS | 3.006,62 | | | | 181,71 | 2.824,91 |
| 2010.01.32300 | SERVICIOS URBANISTICOS | 5.308,68 | | | | 19,52 | 5.289,16 |
| 2010.01.33100 | ENTRADA VEHICULOS Y RESERVA APARCAMIENTO | 5.099,18 | | | | | 5.099,18 |
| 2010.01.33105 | PUESTOS Y BARRACAS | 6.994,28 | | | | 1.307,54 | 5.686,74 |
| 2010.01.33500 | MESAS Y SILLAS | 14.386,30 | | | | | 14.386,30 |
| 2010.01.33700 | OCUPACION SUBSUELO, SUELO Y VUELO | 2.234,47 | | | | | 2.234,47 |
| 2010.01.39190 | MULTAS | 506.077,03 | | | 50,00 | 71.359,44 | 434.667,59 |
| 2010.01.39901 | OTROS | 2.992,00 | | | | | 2.992,00 |
| 2010.01.42095 | DEL ESTADO FONDO FINANCIACION GASTO SOCIAL | 0,04 | | | 0,04 | | |
| 2010.01.45012 | DE LA ADMN.GRAL.C.AUT.(KANG URAS) | 1.355,00 | | | 1.355,00 | | |
| 2010.01.45050 | Tran ctes en cumpl de conv sus con C.A en mat de Em y Desarr | 3.356,27 | | | 3.356,27 | | |
| 2010.01.55000 | CONCESIONES ADMINISTRATIVAS | 8.296,49 | | | | 16,20 | 8.280,29 |
| 2010.01.55500 | APROVECHAMIENTOS ESPECIALES | 43.881,21 | | | | | 43.881,21 |
| 2010.01.72000 | DE LA ADMN GRAL. DEL ESTADO | 701,51 | | | 701,51 | | |



PRESUPUESTO DE INGRESOS
DERECHOS A COBRAR DE PRESUPUESTOS CERRADOS

Fecha Obtención 25/09/2018

Pág. 15

DERECHOS PENDIENTES DE COBRO TOTALES

EJERCICIO 2017

| APLICACIÓN PRESUPUESTARIA | DESCRIPCIÓN | DERECHOS PENDIENTES DE COBRO A 1 DE ENERO | MODIFICACIONES SALDO INICIAL | DERECHOS ANULADOS | DERECHOS CANCELADOS | RECAUDACIÓN | DERECHOS PENDIENTE DE COBRO A 31 DE DICIEMBRE |
|------------------------------|--|--|---------------------------------|----------------------|------------------------|-------------|--|
| 2010.01.72014 | DE LA ADMON GNRAL DEL ESTADO FEESL | 14.867,65 | | | 14.867,65 | | |
| 2010.01.76700 | DE CONSORCIOS | 30.928,87 | | | 30.928,87 | | |
| 2010.01.83001 | ANTICIPOS PAGAS PERSONAL (LABORALES) | 1.800,00 | | | | | 1.800,00 |
| 2011.01.11200 | DE NATURALEZA RUSTICA | 384,77 | | | 145,18 | 30,94 | 208,65 |
| 2011.01.11300 | DE NATURALEZA URBANA | 102.238,18 | | | 6.429,86 | 7.073,45 | 88.734,87 |
| 2011.01.11500 | IMPUESTO VEHICULOS TRACCION MECANICA | 193.310,66 | | | 5.740,64 | 13.114,71 | 174.455,31 |
| 2011.01.11600 | IMP.INC.VAL.TERRENOS DE NATURALEZA URBANA | 20.215,28 | | | | 5.018,69 | 15.196,59 |
| 2011.01.11601 | INSP.IMP.INC.VAL.TERRENO S DE NATURALEZA URBANA | 51.876,59 | | | | | 51.876,59 |
| 2011.01.13000 | IMPUESTO DE ACTIVIDADES ECONOMICAS | 53.827,78 | | | 396,20 | | 53.431,58 |
| 2011.01.29000 | IMPUESTOS SOBRE CONST.,INSTAL.Y OBRAS | 53,33 | | | | | 53,33 |
| 2011.01.30000 | SUMINISTRO DE AGUA | 132.412,06 | | | 4.264,12 | 34.671,93 | 93.476,01 |
| 2011.01.30200 | RECOGIDA Y TRATAMIENTO DE RESIDUOS SOLIDOS | 102.306,85 | | | 4.356,84 | 7.041,34 | 90.908,67 |
| 2011.01.30500 | EXTINCION DE INCENDIOS | 3.128,70 | | | | 141,92 | 2.986,78 |
| 2011.01.32300 | SERVICIOS URBANISTICOS | 1.901,50 | | | | | 1.901,50 |
| 2011.01.33100 | ENTRADA VEHICULOS Y RESERVA APARCAMIENTO | 5.283,02 | | | | 88,69 | 5.194,33 |
| 2011.01.33105 | PUESTOS Y BARRACAS | 13.390,98 | | | | 2.253,14 | 11.137,84 |
| 2011.01.33500 | MESAS Y SILLAS | 27.316,44 | | | 1.077,94 | 1.928,52 | 24.309,98 |
| 2011.01.33700 | OCUPACION SUBSUELO, SUELO Y VUELO | 259.938,65 | | | | | 259.938,65 |



PRESUPUESTO DE INGRESOS
DERECHOS A COBRAR DE PRESUPUESTOS CERRADOS

Fecha Obtención 25/09/2018

Pág. 16

DERECHOS PENDIENTES DE COBRO TOTALES

EJERCICIO 2017

| APLICACIÓN PRESUPUESTARIA | DESCRIPCIÓN | DERECHOS PENDIENTES DE COBRO A 1 DE ENERO | MODIFICACIONES SALDO INICIAL | DERECHOS ANULADOS | DERECHOS CANCELADOS | RECAUDACIÓN | DERECHOS PENDIENTE DE COBRO A 31 DE DICIEMBRE |
|------------------------------|--|--|---------------------------------|----------------------|------------------------|-------------|--|
| 2011.01.39901 | OTROS | 8.374,98 | | | | | 8.374,98 |
| 2011.01.42091 | DE LA ADMON.GRAL.DEL ESTADO AYUDA DOMICILIO | 27.793,28 | | | 27.793,28 | | |
| 2011.01.45052 | DE LA ADMON.GRAL.C.AUTONOMA F.EMPLEO | 22.048,79 | | | 22.048,79 | | |
| 2011.01.45065 | DE LA ADMON.GRAL.C.AUTONOMA DEPORTE ESCOLAR | 6.134,00 | | | 6.134,00 | | |
| 2011.01.46201 | OTRAS TRANSFERENCIAS DIPUTACION | 5.310,96 | | | 5.310,96 | | |
| 2011.01.54100 | PRODUCTO DEL ARRENDAM.DE FINCAS URBANAS | 2.662,17 | | | | | 2.662,17 |
| 2011.01.55400 | APROVECHAMIENTOS AGRICOLAS Y FORESTALES | 775.654,75 | | | | | 775.654,75 |
| 2011.01.55402 | COMPENSACION COMISION PROV. MONTES 15 POR CIENTO | 28.143,30 | | | | | 28.143,30 |
| 2011.01.55500 | APROVECHAMIENTOS ESPECIALES | 133.807,02 | | | | | 133.807,02 |
| 2011.01.72005 | DE LA ADMON DEL ESTADO PROYECTO URBAN | 33.847,89 | | | | | 33.847,89 |
| 2011.01.83001 | ANTICIPOS PAGAS PERSONAL (LABORALES) | 1.000,03 | | | | | 1.000,03 |
| 2012.01.11200 | DE NATURALEZA RUSTICA | 424,36 | | | 138,72 | 18,69 | 266,95 |
| 2012.01.11300 | DE NATURALEZA URBANA | 197.281,72 | | | 11.769,19 | 23.146,17 | 162.366,36 |
| 2012.01.11400 | IBI CARACTERISTICAS ESPECIALES | 65.400,68 | | | | | 65.400,68 |
| 2012.01.11500 | IMPUESTO VEHICULOS TRACCION MECANICA | 264.619,32 | | | 7.557,54 | 20.231,79 | 236.829,99 |



PRESUPUESTO DE INGRESOS
DERECHOS A COBRAR DE PRESUPUESTOS CERRADOS

Fecha Obtención 25/09/2018

Pág. 17

DERECHOS PENDIENTES DE COBRO TOTALES

EJERCICIO 2017

| APLICACIÓN PRESUPUESTARIA | DESCRIPCIÓN | DERECHOS PENDIENTES DE COBRO A 1 DE ENERO | MODIFICACIONES SALDO INICIAL | DERECHOS ANULADOS | DERECHOS CANCELADOS | RECAUDACIÓN | DERECHOS PENDIENTE DE COBRO A 31 DE DICIEMBRE |
|------------------------------|--|--|---------------------------------|----------------------|------------------------|-------------|--|
| 2012.01.11600 | IMP.INC.VAL.TERREN.DE NATURALEZA URBANA | 32.054,95 | | | | 1.571,79 | 30.483,16 |
| 2012.01.11601 | INSP.IMP.INC.VAL.TERRENO S DE NATURALEZA URBANA | 66.931,66 | | | | 202,92 | 66.728,74 |
| 2012.01.13000 | IMPUESTO DE ACTIVIDADES ECONOMICAS | 106.881,24 | | | | 1.844,72 | 105.036,52 |
| 2012.01.29000 | IMPUESTOS SOBRE CONST.,INSTAL.Y OBRAS | 126.899,98 | | | | | 126.899,98 |
| 2012.01.29100 | GASTOS Suntuarios | 821,30 | | | | | 821,30 |
| 2012.01.30000 | SUMINISTRO DE AGUA | 36.541,82 | | | 4.358,65 | 7.000,99 | 25.182,18 |
| 2012.01.30200 | RECOGIDA Y TRATAMIENTO DE RESIDUOS SOLIDOS | 144.781,88 | | | 6.853,19 | 7.639,45 | 130.289,24 |
| 2012.01.30400 | TASA DEPURACION. | 18,68 | | | 18,68 | | |
| 2012.01.30500 | EXTINCION DE INCENDIOS | 3.252,23 | | | | | 3.252,23 |
| 2012.01.32300 | SERVICIOS URBANISTICOS | 5.919,51 | | | | 5.654,11 | 265,40 |
| 2012.01.33100 | ENTRADA VEHICULOS Y RESERVA APARCAMIENTO | 6.669,32 | | | | 180,72 | 6.488,60 |
| 2012.01.33105 | PUESTOS Y BARRACAS | 18.991,04 | | | | 2.926,21 | 16.064,83 |
| 2012.01.33500 | MESAS Y SILLAS | 2.500,30 | | | 2.220,95 | 279,35 | |
| 2012.01.33700 | OCUPACION SUBSUELO, SUELO Y VUELO | 14.415,41 | | | | | 14.415,41 |
| 2012.01.45008 | DE LA ADMON.GRAL.C.AUTONOMA C.DIA | 1,00 | | 1,00 | | | |
| 2012.01.45018 | DE LA ADMON GRAL C.A PREVENCION CONFLICTO SOCIAL | 1.313,94 | | | | | 1.313,94 |



PRESUPUESTO DE INGRESOS
DERECHOS A COBRAR DE PRESUPUESTOS CERRADOS

Fecha Obtención 25/09/2018

Pág. 18

DERECHOS PENDIENTES DE COBRO TOTALES

EJERCICIO 2017

| APLICACIÓN PRESUPUESTARIA | DESCRIPCIÓN | DERECHOS PENDIENTES DE COBRO A 1 DE ENERO | MODIFICACIONES SALDO INICIAL | DERECHOS ANULADOS | DERECHOS CANCELADOS | RECAUDACIÓN | DERECHOS PENDIENTE DE COBRO A 31 DE DICIEMBRE |
|------------------------------|---|--|---------------------------------|----------------------|------------------------|-------------|--|
| 2012.01.48000 | DE FAMILAS E INSTITUCIONES SIN FINES DE LUCRO | 1.250,00 | | 1.250,00 | | | |
| 2012.01.54100 | PRODUCTO DEL ARRENDAM.DE FINCAS URBANAS | 28.362,82 | | | | | 28.362,82 |
| 2012.01.55400 | APROVECHAMIENTOS AGRICOLAS Y FORESTALES | 286.997,38 | | | | | 286.997,38 |
| 2012.01.55500 | APROVECHAMIENTOS ESPECIALES | 27.698,06 | | | | | 27.698,06 |
| 2013.01.11200 | DE NATURALEZA RUSTICA | 802,64 | | | 6,74 | 69,91 | 725,99 |
| 2013.01.11300 | DE NATURALEZA URBANA | 261.854,89 | | | 21.534,94 | 38.109,87 | 202.210,08 |
| 2013.01.11400 | IBI CARACTERISTICAS ESPECIALES | 65.926,74 | | | | | 65.926,74 |
| 2013.01.11500 | IMPUESTO VEHICULOS TRACCION MECANICA | 287.648,42 | | | 6.182,84 | 26.653,05 | 254.812,53 |
| 2013.01.11600 | IMP.INC.VAL.TERREN.DE NATURALEZA URBANA | 31.382,92 | | | | 369,68 | 31.013,24 |
| 2013.01.11601 | INSPECCIONES IVTNU | 181.852,22 | | | 719,78 | 104,30 | 181.028,14 |
| 2013.01.13000 | IMPUESTO DE ACTIVIDADES ECONOMICAS | 177.386,03 | | | 35,60 | 1.300,69 | 176.049,74 |
| 2013.01.29000 | IMPUESTOS SOBRE CONST.,INSTAL.Y OBRAS | 51.889,91 | | | | | 51.889,91 |
| 2013.01.29001 | INSPECCIONES ICIO | 37.775,40 | | | | | 37.775,40 |
| 2013.01.29100 | GASTOS SUNTUARIOS | 1.681,60 | | | | 475,89 | 1.205,71 |
| 2013.01.30000 | SUMINISTRO DE AGUA | 205.543,89 | | | | 2.573,50 | 202.970,39 |
| 2013.01.30200 | RECOGIDA Y TRATAMIENTO DE RESIDUOS SOLIDOS | 361.569,49 | | | 5.979,18 | 31.608,05 | 323.982,26 |



PRESUPUESTO DE INGRESOS
DERECHOS A COBRAR DE PRESUPUESTOS CERRADOS

Fecha Obtención 25/09/2018

Pág. 19

DERECHOS PENDIENTES DE COBRO TOTALES

EJERCICIO 2017

| APLICACIÓN PRESUPUESTARIA | DESCRIPCIÓN | DERECHOS PENDIENTES DE COBRO A 1 DE ENERO | MODIFICACIONES SALDO INICIAL | DERECHOS ANULADOS | DERECHOS CANCELADOS | RECAUDACIÓN | DERECHOS PENDIENTE DE COBRO A 31 DE DICIEMBRE |
|------------------------------|--|--|---------------------------------|----------------------|------------------------|-------------|--|
| 2013.01.30300 | TRATAMIENTO DE RESIDUOS SOLIDOS | 3.641,66 | | | | | 3.641,66 |
| 2013.01.30500 | EXTINCION DE INCENDIOS | 5.228,09 | | | | 1.310,74 | 3.917,35 |
| 2013.01.32300 | SERVICIOS URBANISTICOS | 681,54 | | | | | 681,54 |
| 2013.01.33100 | ENTRADA VEHICULOS Y RESERVA APARCAMIENTO | 11.983,48 | | | 2.548,27 | 114,88 | 9.320,33 |
| 2013.01.33105 | PUESTOS Y BARRACAS | 38.909,60 | | | | 2.818,81 | 36.090,79 |
| 2013.01.33500 | MESAS Y SILLAS | 33.150,33 | | | | 1.374,33 | 31.776,00 |
| 2013.01.33700 | OCUPACION SUBSUELO, SUELO Y VUELO | 41.733,76 | | | 2.076,70 | 832,05 | 38.825,01 |
| 2013.01.39190 | MULTAS | 52.433,45 | | | | 35.483,40 | 16.950,05 |
| 2013.01.39901 | OTROS | 13.527,61 | | | | 4.228,56 | 9.299,05 |
| 2013.01.42000 | Participación en los Tributos del Estado. | 87.928,41 | | | | | 87.928,41 |
| 2013.01.42100 | Del Servicio Público de Empleo Estatal. | 2.646,20 | | | | | 2.646,20 |
| 2013.01.45033 | DE LA ADMON GRAL C.AUT CENTRO MUJER | 4.656,23 | | | | | 4.656,23 |
| 2013.01.48003 | DE FAMILIAS E INSTITUC.ACTIVIDADES CULTURALES Y EDUCATIVAS) | 15.000,01 | | | | | 15.000,01 |
| 2013.01.54100 | PRODUCTO DEL ARRENDAM.DE FINCAS URBANAS | 7.860,56 | | | | | 7.860,56 |
| 2013.01.55400 | APROVECHAMIENTOS AGRICOLAS Y FORESTALES | 490.879,20 | | | | | 490.879,20 |
| 2013.01.55500 | APROVECHAMIENTOS ESPECIALES | 45.469,46 | | | | | 45.469,46 |



PRESUPUESTO DE INGRESOS
DERECHOS A COBRAR DE PRESUPUESTOS CERRADOS

Fecha Obtención 25/09/2018

Pág. 20

DERECHOS PENDIENTES DE COBRO TOTALES

EJERCICIO 2017

| APLICACIÓN PRESUPUESTARIA | DESCRIPCIÓN | DERECHOS PENDIENTES DE COBRO A 1 DE ENERO | MODIFICACIONES SALDO INICIAL | DERECHOS ANULADOS | DERECHOS CANCELADOS | RECAUDACIÓN | DERECHOS PENDIENTE DE COBRO A 31 DE DICIEMBRE |
|---------------------------|--|---|------------------------------|-------------------|---------------------|-------------|---|
| 2013.01.75063 | DE LA JCCM. BUENAVISTA | 8.693,50 | | | | | 8.693,50 |
| 2013.01.83000 | ANTICIPOS PAGAS PERSONAL(FUNCIONARIOS) | 360,00 | | | | 360,00 | |
| 2013.01.83001 | ANTICIPOS PAGAS PERSONAL (LABORALES) | 6.450,00 | | | | 1.788,85 | 4.661,15 |
| 2014.01.11200 | DE NATURALEZA RUSTICA | 4.532,95 | | | 23,03 | 105,61 | 4.404,31 |
| 2014.01.11300 | DE NATURALEZA URBANA | 468.251,36 | | 1.642,26 | 26.996,46 | 42.572,50 | 397.040,14 |
| 2014.01.11500 | IMPUESTO VEHICULOS TRACCION MECANICA | 293.895,30 | | | 7.439,46 | 30.827,28 | 255.628,56 |
| 2014.01.11600 | IMP.INC.VAL.TERREN.DE NATURALEZA URBANA | 114.614,48 | | | | 6.988,49 | 107.625,99 |
| 2014.01.11601 | INSPECCIONES IVTNU | 51.503,64 | | | 215,90 | 614,18 | 50.673,56 |
| 2014.01.13000 | IMPUESTO DE ACTIVIDADES ECONOMICAS | 77.528,20 | | | | 8.681,19 | 68.847,01 |
| 2014.01.29000 | IMPUESTOS SOBRE CONST.,INSTAL.Y OBRAS | 4.219,15 | | | | 134,97 | 4.084,18 |
| 2014.01.29100 | GASTOS Suntuarios | 52,48 | | | | | 52,48 |
| 2014.01.30000 | SUMINISTRO DE AGUA | 122,30 | 4.667,76 | | | 4.667,76 | 122,30 |
| 2014.01.30300 | TRATAMIENTO DE RESIDUOS SOLIDOS | 234.123,24 | | | 8.992,11 | 22.436,78 | 202.694,35 |
| 2014.01.30500 | EXTINCION DE INCENDIOS | 3.888,85 | | | | 595,85 | 3.293,00 |
| 2014.01.32300 | SERVICIOS URBANISTICOS | 28,71 | | | | 28,71 | |
| 2014.01.32905 | SERVICIOS ESPECIALES POLICIA | 3.177,77 | | | | 97,32 | 3.080,45 |
| 2014.01.33100 | ENTRADA VEHICULOS Y RESERVA APARCAMIENTO | 111.422,71 | | | 926,38 | 3.933,25 | 106.563,08 |
| 2014.01.33105 | TASAS POR UTILIZACION PRIVATIVA | 29.315,66 | | | | 940,65 | 28.375,01 |



PRESUPUESTO DE INGRESOS
DERECHOS A COBRAR DE PRESUPUESTOS CERRADOS

Fecha Obtención 25/09/2018

Pág. 21

DERECHOS PENDIENTES DE COBRO TOTALES

EJERCICIO 2017

| APLICACIÓN PRESUPUESTARIA | DESCRIPCIÓN | DERECHOS PENDIENTES DE COBRO A 1 DE ENERO | MODIFICACIONES SALDO INICIAL | DERECHOS ANULADOS | DERECHOS CANCELADOS | RECAUDACIÓN | DERECHOS PENDIENTE DE COBRO A 31 DE DICIEMBRE |
|---------------------------|---|---|------------------------------|-------------------|---------------------|-------------|---|
| 2014.01.33400 | CALAS Y ZANJAS | 19,53 | | | | | 19,53 |
| 2014.01.33500 | MESAS Y SILLAS | 25.818,34 | | | | 2.069,99 | 23.748,35 |
| 2014.01.33700 | OCUPACION SUBSUELO, SUELO Y VUELO | 33.603,18 | | | | | 33.603,18 |
| 2014.01.33901 | PUESTOS Y BARRACAS | 1.998,86 | | | | 756,43 | 1.242,43 |
| 2014.01.33902 | KIOSCOS Y CRISTALERAS | 2.513,90 | | | | | 2.513,90 |
| 2014.01.34100 | AYUDA A DOMICILIO | 138,21 | | | | 64,58 | 73,63 |
| 2014.01.34200 | PRECIOS PUBLICOS ESCUELA DE MUSICA | 1.529,48 | | | | 683,35 | 846,13 |
| 2014.01.34904 | ANUNCIOS A CARGO DE PARTICULARES | 710,08 | | | | 96,97 | 613,11 |
| 2014.01.38900 | REINTEGROS OPERACIONES CORRIENTES | 971,07 | | | | 971,07 | |
| 2014.01.39190 | MULTAS | 127.255,26 | | | | 2.635,90 | 124.619,36 |
| 2014.01.39901 | OTROS | 4.515,92 | | | | | 4.515,92 |
| 2014.01.49002 | DEL EXTERIOR (PROGRAMA CUENCA PLUS-ERASMUS PLUS) | 4.395,16 | | 4.395,16 | | | |
| 2014.01.53400 | De soc y entidades dependientes de las entidades locales. | 309.974,43 | | | | | 309.974,43 |
| 2014.01.54100 | PRODUCTO DEL ARRENDAM.DE FINCAS URBANAS | 19.523,57 | | | | | 19.523,57 |
| 2014.01.55000 | CONCESIONES ADMINISTRATIVAS | 15.483,28 | | | 5.500,00 | 9.983,28 | |
| 2014.01.55400 | APROVECHAMIENTOS AGRICOLAS Y FORESTALES | 628.989,54 | | | | | 628.989,54 |



PRESUPUESTO DE INGRESOS
DERECHOS A COBRAR DE PRESUPUESTOS CERRADOS

Fecha Obtención 25/09/2018

Pág. 22

DERECHOS PENDIENTES DE COBRO TOTALES

EJERCICIO 2017

| APLICACIÓN PRESUPUESTARIA | DESCRIPCIÓN | DERECHOS PENDIENTES DE COBRO A 1 DE ENERO | MODIFICACIONES SALDO INICIAL | DERECHOS ANULADOS | DERECHOS CANCELADOS | RECAUDACIÓN | DERECHOS PENDIENTE DE COBRO A 31 DE DICIEMBRE |
|------------------------------|---|--|---------------------------------|----------------------|------------------------|-------------|--|
| 2014.01.55500 | APROVECHAMIENTOS ESPECIALES | 29.678,87 | | | | | 29.678,87 |
| 2014.01.83000 | ANTICIPOS PAGAS PERSONAL(FUNCIONARIOS) | 4.141,55 | | | | 4.141,55 | |
| 2014.01.83001 | ANTICIPOS PAGAS PERSONAL (LABORALES) | 11.600,00 | | | | 11.200,00 | 400,00 |
| 2015.01.11200 | DE NATURALEZA RUSTICA | 1.008,20 | | | 6,74 | 95,03 | 906,43 |
| 2015.01.11300 | DE NATURALEZA URBANA | 1.031.426,89 | | 1.968,24 | 96.823,94 | 254.461,29 | 678.173,42 |
| 2015.01.11500 | IMPUESTO VEHICULOS TRACCION MECANICA | 338.990,63 | | 2,60 | 6.499,10 | 53.414,78 | 279.074,15 |
| 2015.01.11600 | IMP.INC.VAL.TERREN.DE NATURALEZA URBANA | 235.804,42 | | 3.754,75 | | 56.209,00 | 175.840,67 |
| 2015.01.11601 | INSPECCIONES IVTNU | 15.523,33 | | 350,14 | | 2.104,21 | 13.068,98 |
| 2015.01.13000 | IMPUESTO DE ACTIVIDADES ECONOMICAS | 96.308,47 | | | | 14.458,68 | 81.849,79 |
| 2015.01.29000 | IMPUESTOS SOBRE CONST.,INSTAL.Y OBRAS | 24.684,15 | | | | 4.236,75 | 20.447,40 |
| 2015.01.29100 | GASTOS SUNTUARIOS | 131,86 | | | | 79,38 | 52,48 |
| 2015.01.30000 | SUMINISTRO DE AGUA | 300.161,96 | 9.123,75 | | | 3.851,75 | 305.433,96 |
| 2015.01.30300 | TRATAMIENTO DE RESIDUOS SOLIDOS | 503.036,59 | | | 23.742,57 | 57.260,52 | 422.033,50 |
| 2015.01.30500 | EXTINCION DE INCENDIOS | 8.160,07 | | | | 1.735,39 | 6.424,68 |
| 2015.01.32300 | SERVICIOS URBANISTICOS | 23.582,26 | | | | 810,27 | 22.771,99 |
| 2015.01.32905 | SERVICIOS ESPECIALES POLICIA | 19,10 | | | | | 19,10 |
| 2015.01.33100 | ENTRADA VEHICULOS Y RESERVA APARCAMIENTO | 32.996,65 | | 4.528,68 | 906,94 | 9.997,84 | 17.563,19 |



PRESUPUESTO DE INGRESOS
DERECHOS A COBRAR DE PRESUPUESTOS CERRADOS

Fecha Obtención 25/09/2018

Pág. 23

DERECHOS PENDIENTES DE COBRO TOTALES

EJERCICIO 2017

| APLICACIÓN PRESUPUESTARIA | DESCRIPCIÓN | DERECHOS PENDIENTES DE COBRO A 1 DE ENERO | MODIFICACIONES SALDO INICIAL | DERECHOS ANULADOS | DERECHOS CANCELADOS | RECAUDACIÓN | DERECHOS PENDIENTE DE COBRO A 31 DE DICIEMBRE |
|------------------------------|---|--|---------------------------------|----------------------|------------------------|-------------|--|
| 2015.01.33105 | TASAS POR UTILIZACION PRIVATIVA | 8.018,90 | | 33,04 | | 1.262,12 | 6.723,74 |
| 2015.01.33400 | CALAS Y ZANJAS | 28.741,65 | | | 27.927,90 | | 813,75 |
| 2015.01.33500 | MESAS Y SILLAS | 57.396,28 | | | | 15.299,53 | 42.096,75 |
| 2015.01.33700 | OCUPACION SUBSUELO, SUELO Y VUELO | 16.402,85 | | | | 13.610,54 | 2.792,31 |
| 2015.01.33901 | PUESTOS Y BARRACAS | 934,20 | | | | | 934,20 |
| 2015.01.34100 | AYUDA A DOMICILIO | 1.474,89 | | | | 496,19 | 978,70 |
| 2015.01.34200 | PRECIOS PUBLICOS ESCUELA DE MUSICA | 2.444,06 | | | | 760,23 | 1.683,83 |
| 2015.01.39190 | MULTAS | 81.755,80 | | | | 10.455,41 | 71.300,39 |
| 2015.01.39211 | RECARGO DE APREMIO | 549,03 | | | | | 549,03 |
| 2015.01.39300 | INTERESES DE DEMORA | 370,93 | | | | | 370,93 |
| 2015.01.39901 | OTROS | 5.420,74 | | | | 5.420,74 | |
| 2015.01.53400 | De soc y entidades dependientes de las entidades locales. | 53.622,78 | | | | | 53.622,78 |
| 2015.01.54100 | PRODUCTO DEL ARRENDAM.DE FINCAS URBANAS | 14.617,20 | | | | | 14.617,20 |
| 2015.01.55000 | CONCESIONES ADMINISTRATIVAS | 2.498,41 | | 499,68 | | 1.998,73 | |
| 2015.01.55400 | APROVECHAMIENTOS AGRICOLAS Y FORESTALES | 609.635,59 | | | | | 609.635,59 |
| 2015.01.55500 | APROVECHAMIENTOS ESPECIALES | 27.583,83 | | | | | 27.583,83 |
| 2015.01.72005 | DE LA ADMON DEL ESTADO (PROYECTO URBAN) | 1.626.462,05 | | | | | 1.626.462,05 |



PRESUPUESTO DE INGRESOS
DERECHOS A COBRAR DE PRESUPUESTOS CERRADOS

Fecha Obtención 25/09/2018

Pág. 24

DERECHOS PENDIENTES DE COBRO TOTALES

EJERCICIO 2017

| APLICACIÓN PRESUPUESTARIA | DESCRIPCIÓN | DERECHOS PENDIENTES DE COBRO A 1 DE ENERO | MODIFICACIONES SALDO INICIAL | DERECHOS ANULADOS | DERECHOS CANCELADOS | RECAUDACIÓN | DERECHOS PENDIENTE DE COBRO A 31 DE DICIEMBRE |
|------------------------------|--|--|---------------------------------|----------------------|------------------------|-------------|--|
| 2015.01.76100 | DE DIPUTACION (PLANES PROVINCIALES) | 6.854,04 | | | | | 6.854,04 |
| 2015.01.83000 | ANTICIPOS PAGAS PERSONAL(FUNCIONARIOS) | 23.400,00 | | | | 14.900,00 | 8.500,00 |
| 2015.01.83001 | ANTICIPOS PAGAS PERSONAL (LABORALES) | 25.677,80 | | | | 14.233,32 | 11.444,48 |
| 2016.01.10000 | IMPUESTOS SOBRE LA RENTA DE LAS PERSONAS FISICAS | 83.668,59 | | | | 83.668,59 | |
| 2016.01.11200 | DE NATURALEZA RUSTICA | 14.094,69 | | | 768,79 | 3.855,21 | 9.470,69 |
| 2016.01.11300 | DE NATURALEZA URBANA | 1.686.503,07 | | 2.252,65 | 79.901,78 | 738.253,63 | 866.095,01 |
| 2016.01.11500 | IMPUESTO VEHICULOS TRACCION MECANICA | 466.609,65 | | 20,99 | 7.963,29 | 102.229,46 | 356.395,91 |
| 2016.01.11600 | IMP.INC.VAL.TERREN.DE NATURALEZA URBANA | 963.479,32 | | 2.275,45 | 260.621,52 | 423.678,33 | 276.904,02 |
| 2016.01.11601 | INSPECCIONES IVTNU | 38.084,55 | | | 2.707,08 | 8.807,40 | 26.570,07 |
| 2016.01.13000 | IMPUESTO DE ACTIVIDADES ECONOMICAS | 167.421,87 | | | 4.419,98 | 69.601,17 | 93.400,72 |
| 2016.01.21000 | OTROS I.INDIRECTOS (I.V.A) | 66.110,05 | | | | 66.110,05 | |
| 2016.01.22000 | IMPUESTO SOBRE EL ALCOHOL Y BEBIDAS DERIVADAS | 846,18 | | | | 846,18 | |
| 2016.01.22001 | Impuesto sobre la cerveza. | 345,59 | | | | 345,59 | |
| 2016.01.22003 | Impuesto sobre las labores del tabaco. | 11.368,95 | | | | 11.368,95 | |
| 2016.01.22004 | Impuesto sobre hidrocarburos. | 16.732,51 | | | | 16.732,51 | |
| 2016.01.22006 | Impuesto sobre productos intermedios. | 18,48 | | | | 18,48 | |



PRESUPUESTO DE INGRESOS
DERECHOS A COBRAR DE PRESUPUESTOS CERRADOS

Fecha Obtención 25/09/2018

Pág. 25

DERECHOS PENDIENTES DE COBRO TOTALES

EJERCICIO 2017

| APLICACIÓN PRESUPUESTARIA | DESCRIPCIÓN | DERECHOS PENDIENTES DE COBRO A 1 DE ENERO | MODIFICACIONES SALDO INICIAL | DERECHOS ANULADOS | DERECHOS CANCELADOS | RECAUDACIÓN | DERECHOS PENDIENTE DE COBRO A 31 DE DICIEMBRE |
|------------------------------|---|--|---------------------------------|----------------------|------------------------|-------------|--|
| 2016.01.29000 | IMPUESTOS SOBRE CONST.,INSTAL.Y OBRAS | 23.580,16 | | | 277,44 | 2.847,96 | 20.454,76 |
| 2016.01.29100 | GASTOS Suntuarios | 3.261,42 | | | 97,57 | 2.198,61 | 965,24 |
| 2016.01.30000 | SUMINISTRO DE AGUA | 349.911,84 | | 56,19 | 5.058,33 | 156.810,59 | 187.986,73 |
| 2016.01.30001 | Servicio de abastecimiento de agua. | 81,14 | | | | 30,89 | 50,25 |
| 2016.01.30100 | ALCANTARILLADO | 124.464,30 | | 22,50 | 1.956,40 | 53.435,27 | 69.050,13 |
| 2016.01.30300 | TRATAMIENTO DE RESIDUOS SOLIDOS (PILAS, ANIMALES...) | 503.570,99 | | 306,70 | 17.302,01 | 156.282,02 | 329.680,26 |
| 2016.01.30400 | TASA DEPURACION. | 186.331,36 | | 44,78 | 2.733,63 | 77.037,48 | 106.515,47 |
| 2016.01.30500 | EXTINCION DE INCENDIOS | 19.101,77 | | | 2.537,91 | 8.804,45 | 7.759,41 |
| 2016.01.32300 | SERVICIOS URBANISTICOS | 47.069,03 | | | 16.014,37 | 23.290,36 | 7.764,30 |
| 2016.01.32700 | REPLANTEO, DIRECCION Y LIQUIDACION | 21.448,92 | | | | 21.448,92 | |
| 2016.01.32905 | SERVICIOS ESPECIALES POLICIA | 269,65 | | | 49,45 | 220,20 | |
| 2016.01.33100 | ENTRADA VEHICULOS Y RESERVA APARCAMIENTO | 96.605,29 | | | 10.352,64 | 42.945,65 | 43.307,00 |
| 2016.01.33105 | TASAS POR UTILIZACION PRIVATIVA | 26.143,08 | | 41,30 | | 16.361,72 | 9.740,06 |
| 2016.01.33500 | MESAS Y SILLAS | 106.242,52 | | | 7.419,99 | 35.280,96 | 63.541,57 |
| 2016.01.33700 | OCUPACION SUBSUELO, SUELO Y VUELO | 346.692,17 | | | 210.044,46 | 90.613,79 | 46.033,92 |
| 2016.01.33901 | PUESTOS Y BARRACAS | 970,95 | | | | 582,60 | 388,35 |
| 2016.01.33903 | OCUPACION VIA PUBLICA CAJEROS Y VENTANAS DESPACHO DIRECTO | 994,84 | | | | 296,35 | 698,49 |



PRESUPUESTO DE INGRESOS
DERECHOS A COBRAR DE PRESUPUESTOS CERRADOS

Fecha Obtención 25/09/2018

Pág. 26

DERECHOS PENDIENTES DE COBRO TOTALES

EJERCICIO 2017

| APLICACIÓN PRESUPUESTARIA | DESCRIPCIÓN | DERECHOS PENDIENTES DE COBRO A 1 DE ENERO | MODIFICACIONES SALDO INICIAL | DERECHOS ANULADOS | DERECHOS CANCELADOS | RECAUDACIÓN | DERECHOS PENDIENTE DE COBRO A 31 DE DICIEMBRE |
|------------------------------|--|--|---------------------------------|----------------------|------------------------|--------------|--|
| 2016.01.34100 | AYUDA A DOMICILIO | 2.722,96 | | | | 424,63 | 2.298,33 |
| 2016.01.34200 | PRECIOS PUBLICOS ESCUELA DE MUSICA | 3.896,66 | | 223,32 | 454,00 | 1.335,59 | 1.883,75 |
| 2016.01.34900 | MATRIMONIOS CIVILES | 181,15 | | | | 181,15 | |
| 2016.01.39190 | MULTAS | 103.054,59 | | | 1.934,66 | 8.333,33 | 92.786,60 |
| 2016.01.39211 | RECARGO DE APREMIO | 113,48 | | | | 39,68 | 73,80 |
| 2016.01.39300 | INTERESES DE DEMORA | 16,08 | | | | | 16,08 |
| 2016.01.39901 | OTROS | 9.745,73 | | | 578,08 | 1.384,68 | 7.782,97 |
| 2016.01.42010 | LIQUIDACIONES DEL FONDO COMPLEMENTARIO DE FINANCIACION | 755.261,68 | | | | 755.261,68 | |
| 2016.01.54100 | PRODUCTO DEL ARRENDAM.DE FINCAS URBANAS | 8.746,13 | | | | 115,19 | 8.630,94 |
| 2016.01.55000 | CONCESIONES ADMINISTRATIVAS | 73.646,43 | | | 738,40 | 10.018,03 | 62.890,00 |
| 2016.01.55400 | APROVECHAMIENTOS AGRICOLAS Y FORESTALES | 408.309,39 | | | | | 408.309,39 |
| 2016.01.55402 | COMPENSACION COMISION PROV. MONTES 15 % | 13,50 | | | | | 13,50 |
| 2016.01.76100 | DE DIPUTACION (PLANES PROVINCIALES) | 63.445,15 | | | | 25.285,72 | 38.159,43 |
| 2016.01.83000 | ANTICIPOS PAGAS PERSONAL(FUNCIONARIOS) | 43.017,79 | | | | 16.403,28 | 26.614,51 |
| 2016.01.83001 | ANTICIPOS PAGAS PERSONAL (LABORALES) | 29.475,00 | | | | 11.400,00 | 18.075,00 |
| TOTAL | | 29.241.534,76 | 13.791,51 | 23.669,43 | 1.263.509,99 | 4.392.938,25 | 23.575.208,60 |



PRESUPUESTO DE INGRESOS

Fecha Obtención 25/09/2018

DERECHOS A COBRAR DE PRESUPUESTOS CERRADOS

Pág. 1

DERECHOS ANULADOS

EJERCICIO 2017

| APLICACIÓN PRESUPUESTARIA | DESCRIPCIÓN | ANULACIÓN DE LIQUIDACIONES | APLAZAMIENTO Y FRACCIONAMIENTO | TOTAL DERECHOS ANULADOS |
|------------------------------|---|----------------------------|-----------------------------------|----------------------------|
| 2012.01.45008 | DE LA ADMON.GRAL.C.AUTONOMA C.DIA | 1,00 | | 1,00 |
| 2012.01.48000 | DE FAMILAS E INSTITUCIONES SIN FINES DE LUCRO | 1.250,00 | | 1.250,00 |
| 2014.01.11300 | DE NATURALEZA URBANA | 1.642,26 | | 1.642,26 |
| 2014.01.49002 | DEL EXTERIOR (PROGRAMA CUENCA PLUS-ERASMUS PLUS) | 4.395,16 | | 4.395,16 |
| 2015.01.11300 | DE NATURALEZA URBANA | 1.968,24 | | 1.968,24 |
| 2015.01.11500 | IMPUESTO VEHICULOS TRACCION MECANICA | 2,60 | | 2,60 |
| 2015.01.11600 | IMP.INC.VAL.TERREN.DE NATURALEZA URBANA | 3.754,75 | | 3.754,75 |
| 2015.01.11601 | INSPECCIONES IVTNU | 350,14 | | 350,14 |
| 2015.01.33100 | ENTRADA VEHICULOS Y RESERVA APARCAMIENTO | 4.528,68 | | 4.528,68 |
| 2015.01.33105 | TASAS POR UTILIZACION PRIVATIVA | 33,04 | | 33,04 |
| 2015.01.55000 | CONCESIONES ADMINISTRATIVAS | 499,68 | | 499,68 |
| 2016.01.11300 | DE NATURALEZA URBANA | 2.252,65 | | 2.252,65 |
| 2016.01.11500 | IMPUESTO VEHICULOS TRACCION MECANICA | 20,99 | | 20,99 |
| 2016.01.11600 | IMP.INC.VAL.TERREN.DE NATURALEZA URBANA | 2.275,45 | | 2.275,45 |
| 2016.01.30000 | SUMINISTRO DE AGUA | 56,19 | | 56,19 |
| 2016.01.30100 | ALCANTARILLADO | 22,50 | | 22,50 |
| 2016.01.30300 | TRATAMIENTO DE RESIDUOS SOLIDOS (PILAS, ANIMALES...) | 306,70 | | 306,70 |
| 2016.01.30400 | TASA DEPURACION. | 44,78 | | 44,78 |
| 2016.01.33105 | TASAS POR UTILIZACION PRIVATIVA | 41,30 | | 41,30 |
| 2016.01.34200 | PRECIOS PUBLICOS ESCUELA DE MUSICA | 223,32 | | 223,32 |
| TOTAL | | 23.669,43 | | 23.669,43 |



PRESUPUESTO DE INGRESOS
DERECHOS A COBRAR DE PRESUPUESTOS CERRADOS

DERECHOS CANCELADOS

| EJERCICIO | | | | | | 2017 |
|------------------------------|---|-------------------|--------------|----------------|--------------|------------------------------|
| APLICACIÓN PRESUPUESTARIA | DESCRIPCIÓN | COBROS EN ESPECIE | INSOLVENCIAS | PRESCRIPCIONES | OTRAS CAUSAS | TOTAL DERECHOS CANCELADOS |
| 1990.01.11500 | IMPUESTO VEHICULOS TRACCION MECANICA | | | | 52,29 | 52,29 |
| 1991.01.11500 | IMPUESTO VEHICULOS TRACCION MECANICA | | | | 12,02 | 12,02 |
| 1992.01.11500 | IMPUESTO VEHICULOS TRACCION MECANICA | | | | 52,29 | 52,29 |
| 1993.01.11500 | IMPUESTO VEHICULOS TRACCION MECANICA | | | | 101,14 | 101,14 |
| 1994.01.11500 | IMPUESTO VEHICULOS TRACCION MECANICA | | | | 8,33 | 8,33 |
| 1994.01.30100 | ALCANTARILLADO | | | | 19,33 | 19,33 |
| 1995.01.11500 | IMPUESTO VEHICULOS TRACCION MECANICA | | | | 83,31 | 83,31 |
| 1995.01.30100 | ALCANTARILLADO | | | | 10,23 | 10,23 |
| 1996.01.11500 | IMPUESTO VEHICULOS TRACCION MECANICA | | | | 92,33 | 92,33 |
| 1997.01.11500 | IMPUESTO VEHICULOS TRACCION MECANICA | | | | 45,82 | 45,82 |
| 1997.01.30200 | RECOGIDA Y TRATAMIENTO DE RESIDUOS SOLIDOS | | | | 21,70 | 21,70 |
| 1998.01.11300 | DE NATURALEZA URBANA | | | | 6,49 | 6,49 |
| 1998.01.11500 | IMPUESTO VEHICULOS TRACCION MECANICA | | | | 45,82 | 45,82 |
| 1998.01.30200 | RECOGIDA Y TRATAMIENTO DE RESIDUOS SOLIDOS | | | | 22,09 | 22,09 |
| 1999.01.11300 | DE NATURALEZA URBANA | | | | 6,61 | 6,61 |
| 1999.01.11500 | IMPUESTO VEHICULOS TRACCION MECANICA | | | | 45,82 | 45,82 |
| 1999.01.30200 | RECOGIDA Y TRATAMIENTO DE RESIDUOS SOLIDOS | | | 31,56 | | 31,56 |
| 2000.01.11300 | DE NATURALEZA URBANA | | | | 6,74 | 6,74 |
| 2000.01.11500 | IMPUESTO VEHICULOS TRACCION MECANICA | | | | 37,49 | 37,49 |
| 2000.01.13000 | IMPUESTO DE ACTIVIDADES ECONOMICAS | | | 106,73 | | 106,73 |



PRESUPUESTO DE INGRESOS
DERECHOS A COBRAR DE PRESUPUESTOS CERRADOS

DERECHOS CANCELADOS

| APLICACIÓN PRESUPUESTARIA | DESCRIPCIÓN | COBROS EN ESPECIE | INSOLVENCIAS | PRESCRIPCIONES | EJERCICIO 2017 | |
|------------------------------|---|-------------------|--------------|----------------|----------------|------------------------------|
| | | | | | OTRAS CAUSAS | TOTAL DERECHOS CANCELADOS |
| 2001.01.11300 | DE NATURALEZA URBANA | | | | 8,25 | 8,25 |
| 2001.01.11500 | IMPUESTO VEHICULOS TRACCION MECANICA | | | | 125,90 | 125,90 |
| 2001.01.13000 | IMPUESTO DE ACTIVIDADES ECONOMICAS | | | 230,47 | | 230,47 |
| 2002.01.11300 | DE NATURALEZA URBANA | | | | 116,06 | 116,06 |
| 2002.01.11500 | IMPUESTO VEHICULOS TRACCION MECANICA | | | | 279,25 | 279,25 |
| 2002.01.13000 | IMPUESTO DE ACTIVIDADES ECONOMICAS | | | 345,70 | | 345,70 |
| 2002.01.30200 | RECOGIDA Y TRATAMIENTO DE RESIDUOS SOLIDOS | | | 57,74 | | 57,74 |
| 2002.01.30400 | TASA DEPURACION. | | | 3,38 | 6,76 | 10,14 |
| 2003.01.11500 | IMPUESTO VEHICULOS TRACCION MECANICA | | | 182,22 | 436,40 | 618,62 |
| 2003.01.30000 | SUMINISTRO DE AGUA | | | 98,69 | 30,38 | 129,07 |
| 2003.01.30200 | RECOGIDA Y TRATAMIENTO DE RESIDUOS SOLIDOS | | | 84,90 | | 84,90 |
| 2004.01.11500 | IMPUESTO VEHICULOS TRACCION MECANICA | | | 131,58 | 375,81 | 507,39 |
| 2004.01.11600 | IMP.INC.VAL.TERRENOS DE NATURALEZA URBANA | | | | 62,26 | 62,26 |
| 2004.01.30100 | ALCANTARILLADO | | | | 54,34 | 54,34 |
| 2004.01.30200 | RECOGIDA Y TRATAMIENTO DE RESIDUOS SOLIDOS | | | 26,19 | | 26,19 |
| 2004.01.30400 | TASA DEPURACION. | | | 12,00 | 183,38 | 195,38 |
| 2005.01.11300 | DE NATURALEZA URBANA | | | | 54,99 | 54,99 |
| 2005.01.11500 | IMPUESTO VEHICULOS TRACCION MECANICA | | 51,12 | 124,95 | 851,95 | 1.028,02 |
| 2005.01.11600 | IMP.INC.VAL.TERREN.DE NATURALEZA URBANA | | | 820,68 | | 820,68 |



PRESUPUESTO DE INGRESOS
DERECHOS A COBRAR DE PRESUPUESTOS CERRADOS

DERECHOS CANCELADOS

| EJERCICIO | | | | | | 2017 |
|------------------------------|---|-------------------|--------------|----------------|--------------|------------------------------|
| APLICACIÓN PRESUPUESTARIA | DESCRIPCIÓN | COBROS EN ESPECIE | INSOLVENCIAS | PRESCRIPCIONES | OTRAS CAUSAS | TOTAL DERECHOS CANCELADOS |
| 2005.01.30100 | ALCANTARILLADO | | | 12,00 | 39,96 | 51,96 |
| 2005.01.30200 | RECOGIDA Y TRATAMIENTO DE RESIDUOS SOLIDOS | | | 20,68 | | 20,68 |
| 2005.01.30400 | TASA DEPURACION. | | | 18,49 | 105,15 | 123,64 |
| 2005.01.39190 | MULTAS | | | 675,00 | | 675,00 |
| 2006.01.11300 | DE NATURALEZA URBANA | | | | 56,09 | 56,09 |
| 2006.01.11500 | IMPUESTO VEHICULOS TRACCION MECANICA | | 51,12 | 131,58 | 1.902,20 | 2.084,90 |
| 2006.01.11600 | IMP.INC.VAL.TERRENOS DE NATURALEZA URBANA | | | 820,68 | | 820,68 |
| 2006.01.30000 | SUMINISTRO DE AGUA | | | 41,47 | 187,59 | 229,06 |
| 2006.01.30100 | ALCANTARILLADO | | | 27,06 | 114,48 | 141,54 |
| 2006.01.30200 | RECOGIDA Y TRATAMIENTO DE RESIDUOS SOLIDOS | | | 167,87 | 344,76 | 512,63 |
| 2006.01.30400 | TASA DEPURACION. | | | 16,30 | 97,80 | 114,10 |
| 2007.01.11300 | DE NATURALEZA URBANA | | | | 624,88 | 624,88 |
| 2007.01.11500 | IMPUESTO VEHICULOS TRACCION MECANICA | | 133,47 | 263,24 | 7.160,63 | 7.557,34 |
| 2007.01.30000 | SUMINISTRO DE AGUA | | | 27,28 | 377,58 | 404,86 |
| 2007.01.30200 | RECOGIDA Y TRATAMIENTO DE RESIDUOS SOLIDOS | | | 245,90 | 429,11 | 675,01 |
| 2007.01.30400 | TASA DEPURACION. | | | | 172,81 | 172,81 |
| 2007.01.39190 | MULTAS | | | | 463,38 | 463,38 |
| 2007.01.47000 | TRANSFERENCIAS DE EMPRESAS PRIVADAS | | | 18.000,00 | | 18.000,00 |
| 2008.01.11200 | IBI RUSTICA | | | | 175,71 | 175,71 |



PRESUPUESTO DE INGRESOS
DERECHOS A COBRAR DE PRESUPUESTOS CERRADOS

DERECHOS CANCELADOS

| EJERCICIO | | | | | | 2017 |
|------------------------------|---|-------------------|--------------|----------------|--------------|------------------------------|
| APLICACIÓN PRESUPUESTARIA | DESCRIPCIÓN | COBROS EN ESPECIE | INSOLVENCIAS | PRESCRIPCIONES | OTRAS CAUSAS | TOTAL DERECHOS CANCELADOS |
| 2008.01.11300 | DE NATURALEZA URBANA | | | 324,75 | 2.382,92 | 2.707,67 |
| 2008.01.11500 | IMPUESTO VEHICULOS TRACCION MECANICA | | 107,91 | 57,75 | 13.090,45 | 13.256,11 |
| 2008.01.30100 | ALCANTARILLADO | | 27,32 | 47,88 | 322,51 | 397,71 |
| 2008.01.30200 | RECOGIDA Y TRATAMIENTO DE RESIDUOS SOLIDOS | | | 108,75 | 2.074,96 | 2.183,71 |
| 2008.01.33100 | ENTRADA VEHICULOS Y RESERVA APARCAMIENTO | | | | 81,25 | 81,25 |
| 2008.01.42100 | DE ORGANISMOS AUTONOMOS ADMINISTRATIVOS | | | 91.533,24 | | 91.533,24 |
| 2008.01.45010 | DE LA JCCM PLAN LOCAL INTEG.SOCIAL | | | 0,14 | | 0,14 |
| 2008.01.45052 | DE LA ADMON.GRAL.C.AUTONOMA PLAN INTEG.EMPLEO 2010 | | | 30.708,38 | | 30.708,38 |
| 2008.01.48001 | DE FAMIL.E INST.SIN FIN LUCR FUND. LUCAS AGUIRRE | | | 6.507,49 | | 6.507,49 |
| 2009.01.11200 | DE NATURALEZA RUSTICA | | | | 108,37 | 108,37 |
| 2009.01.11300 | DE NATURALEZA URBANA | | | | 1.135,88 | 1.135,88 |
| 2009.01.11500 | IMPUESTO VEHICULOS TRACCION MECANICA | | 103,02 | 243,29 | 6.358,30 | 6.704,61 |
| 2009.01.30100 | ALCANTARILLADO | | 24,30 | 6,80 | 540,46 | 571,56 |
| 2009.01.30200 | RECOGIDA Y TRATAMIENTO DE RESIDUOS SOLIDOS | | | 461,76 | 1.835,86 | 2.297,62 |
| 2009.01.30400 | TASA DEPURACION. | | 55,86 | | 403,59 | 459,45 |
| 2009.01.30500 | EXTINCION DE INCENDIOS | | 146,54 | | | 146,54 |
| 2009.01.39190 | MULTAS | | | 375,00 | | 375,00 |
| 2009.01.72000 | DE LA ADMON GRAL. DEL ESTADO | | | 1.000,01 | | 1.000,01 |
| 2009.01.72006 | DE LA ADMON. GRAL DEL ESTADO | | | 239,90 | | 239,90 |



PRESUPUESTO DE INGRESOS
DERECHOS A COBRAR DE PRESUPUESTOS CERRADOS

DERECHOS CANCELADOS

| EJERCICIO | | | | | | 2017 |
|---------------------------|--|-------------------|--------------|----------------|--------------|---------------------------|
| APLICACIÓN PRESUPUESTARIA | DESCRIPCIÓN | COBROS EN ESPECIE | INSOLVENCIAS | PRESCRIPCIONES | OTRAS CAUSAS | TOTAL DERECHOS CANCELADOS |
| 2009.01.76100 | DE DIPUTACION, PLANES PROVINCIALES | | | 199,99 | | 199,99 |
| 2010.01.11200 | DE NATURALEZA RUSTICA | | | | 123,83 | 123,83 |
| 2010.01.11300 | DE NATURALEZA URBANA | | | 197,63 | 3.352,87 | 3.550,50 |
| 2010.01.11500 | IMPUESTO VEHICULOS TRACCION MECANICA | | 107,91 | 243,29 | 6.051,59 | 6.402,79 |
| 2010.01.11601 | INSP.IMP.INC.VAL.TERRENOS DE NATURALEZA URBANA | | | | 1.826,57 | 1.826,57 |
| 2010.01.30000 | SUMINISTRO DE AGUA | | 60,75 | 498,36 | 5.074,37 | 5.633,48 |
| 2010.01.39190 | MULTAS | | | 50,00 | | 50,00 |
| 2010.01.42095 | DEL ESTADO FONDO FINANCIACION GASTO SOCIAL | | | 0,04 | | 0,04 |
| 2010.01.45012 | DE LA ADMON.GRAL.C.AUT.(KANGURAS) | | | 1.355,00 | | 1.355,00 |
| 2010.01.45050 | Tran ctes en cumpl de conv sus con C.A en mat de Em y Desarr | | | 3.356,27 | | 3.356,27 |
| 2010.01.72000 | DE LA ADMON GRAL. DEL ESTADO | | | 701,51 | | 701,51 |
| 2010.01.72014 | DE LA ADMON GNRAL DEL ESTADO FEESL | | | 14.867,65 | | 14.867,65 |
| 2010.01.76700 | DE CONSORCIOS | | | 30.928,87 | | 30.928,87 |
| 2011.01.11200 | DE NATURALEZA RUSTICA | | | | 145,18 | 145,18 |
| 2011.01.11300 | DE NATURALEZA URBANA | | | | 6.429,86 | 6.429,86 |
| 2011.01.11500 | IMPUESTO VEHICULOS TRACCION MECANICA | | | 127,32 | 5.613,32 | 5.740,64 |
| 2011.01.13000 | IMPUESTO DE ACTIVIDADES ECONOMICAS | | | | 396,20 | 396,20 |
| 2011.01.30000 | SUMINISTRO DE AGUA | | | | 4.264,12 | 4.264,12 |
| 2011.01.30200 | RECOGIDA Y TRATAMIENTO DE RESIDUOS SOLIDOS | | | | 4.356,84 | 4.356,84 |



PRESUPUESTO DE INGRESOS
DERECHOS A COBRAR DE PRESUPUESTOS CERRADOS

DERECHOS CANCELADOS

| EJERCICIO | | | | | | 2017 |
|---------------------------|---|-------------------|--------------|----------------|--------------|---------------------------|
| APLICACIÓN PRESUPUESTARIA | DESCRIPCIÓN | COBROS EN ESPECIE | INSOLVENCIAS | PRESCRIPCIONES | OTRAS CAUSAS | TOTAL DERECHOS CANCELADOS |
| 2011.01.33500 | MESAS Y SILLAS | | | | 1.077,94 | 1.077,94 |
| 2011.01.42091 | DE LA ADMON.GRAL.DEL ESTADO AYUDA DOMICILIO | | | 27.793,28 | | 27.793,28 |
| 2011.01.45052 | DE LA ADMON.GRAL.C.AUTONOMA F.EMPLEO | | | 22.048,79 | | 22.048,79 |
| 2011.01.45065 | DE LA ADMON.GRAL.C.AUTONOMA DEPORTE ESCOLAR | | | 6.134,00 | | 6.134,00 |
| 2011.01.46201 | OTRAS TRANSFERENCIAS DIPUTACION | | | 5.310,96 | | 5.310,96 |
| 2012.01.11200 | DE NATURALEZA RUSTICA | | | | 138,72 | 138,72 |
| 2012.01.11300 | DE NATURALEZA URBANA | | | | 11.769,19 | 11.769,19 |
| 2012.01.11500 | IMPUESTO VEHICULOS TRACCION MECANICA | | | 179,22 | 7.378,32 | 7.557,54 |
| 2012.01.30000 | SUMINISTRO DE AGUA | | | | 4.358,65 | 4.358,65 |
| 2012.01.30200 | RECOGIDA Y TRATAMIENTO DE RESIDUOS SOLIDOS | | | | 6.853,19 | 6.853,19 |
| 2012.01.30400 | TASA DEPURACION. | | | | 18,68 | 18,68 |
| 2012.01.33500 | MESAS Y SILLAS | | | | 2.220,95 | 2.220,95 |
| 2013.01.11200 | DE NATURALEZA RUSTICA | | | | 6,74 | 6,74 |
| 2013.01.11300 | DE NATURALEZA URBANA | | | | 21.534,94 | 21.534,94 |
| 2013.01.11500 | IMPUESTO VEHICULOS TRACCION MECANICA | | | | 6.182,84 | 6.182,84 |
| 2013.01.11601 | INSPECCIONES IVTNU | | | | 719,78 | 719,78 |
| 2013.01.13000 | IMPUESTO DE ACTIVIDADES ECONOMICAS | | | | 35,60 | 35,60 |
| 2013.01.30200 | RECOGIDA Y TRATAMIENTO DE RESIDUOS SOLIDOS | | | | 5.979,18 | 5.979,18 |
| 2013.01.33100 | ENTRADA VEHICULOS Y RESERVA APARCAMIENTO | | | | 2.548,27 | 2.548,27 |



PRESUPUESTO DE INGRESOS
DERECHOS A COBRAR DE PRESUPUESTOS CERRADOS

DERECHOS CANCELADOS

| EJERCICIO | | | | | | 2017 |
|------------------------------|---|-------------------|--------------|----------------|--------------|------------------------------|
| APLICACIÓN PRESUPUESTARIA | DESCRIPCIÓN | COBROS EN ESPECIE | INSOLVENCIAS | PRESCRIPCIONES | OTRAS CAUSAS | TOTAL DERECHOS CANCELADOS |
| 2013.01.33700 | OCUPACION SUBSUELO, SUELO Y VUELO | | | | 2.076,70 | 2.076,70 |
| 2014.01.11200 | DE NATURALEZA RUSTICA | | | | 23,03 | 23,03 |
| 2014.01.11300 | DE NATURALEZA URBANA | | | | 26.996,46 | 26.996,46 |
| 2014.01.11500 | IMPUESTO VEHICULOS TRACCION MECANICA | | | | 7.439,46 | 7.439,46 |
| 2014.01.11601 | INSPECCIONES IVTNU | | | | 215,90 | 215,90 |
| 2014.01.30300 | TRATAMIENTO DE RESIDUOS SOLIDOS | | | | 8.992,11 | 8.992,11 |
| 2014.01.33100 | ENTRADA VEHICULOS Y RESERVA APARCAMIENTO | | | | 926,38 | 926,38 |
| 2014.01.55000 | CONCESIONES ADMINISTRATIVAS | | | | 5.500,00 | 5.500,00 |
| 2015.01.11200 | DE NATURALEZA RUSTICA | | | | 6,74 | 6,74 |
| 2015.01.11300 | DE NATURALEZA URBANA | | | | 96.823,94 | 96.823,94 |
| 2015.01.11500 | IMPUESTO VEHICULOS TRACCION MECANICA | | | | 6.499,10 | 6.499,10 |
| 2015.01.30300 | TRATAMIENTO DE RESIDUOS SOLIDOS | | | | 23.742,57 | 23.742,57 |
| 2015.01.33100 | ENTRADA VEHICULOS Y RESERVA APARCAMIENTO | | | | 906,94 | 906,94 |
| 2015.01.33400 | CALAS Y ZANJAS | | | | 27.927,90 | 27.927,90 |
| 2016.01.11200 | DE NATURALEZA RUSTICA | | | | 768,79 | 768,79 |
| 2016.01.11300 | DE NATURALEZA URBANA | | | | 79.901,78 | 79.901,78 |
| 2016.01.11500 | IMPUESTO VEHICULOS TRACCION MECANICA | | | | 7.963,29 | 7.963,29 |
| 2016.01.11600 | IMP.INC.VAL.TERREN.DE NATURALEZA URBANA | | | | 260.621,52 | 260.621,52 |
| 2016.01.11601 | INSPECCIONES IVTNU | | | | 2.707,08 | 2.707,08 |
| 2016.01.13000 | IMPUESTO DE ACTIVIDADES ECONOMICAS | | | | 4.419,98 | 4.419,98 |



PRESUPUESTO DE INGRESOS
DERECHOS A COBRAR DE PRESUPUESTOS CERRADOS

DERECHOS CANCELADOS

| EJERCICIO | | | | | | 2017 |
|------------------------------|---|-------------------|--------------|----------------|--------------|------------------------------|
| APLICACIÓN PRESUPUESTARIA | DESCRIPCIÓN | COBROS EN ESPECIE | INSOLVENCIAS | PRESCRIPCIONES | OTRAS CAUSAS | TOTAL DERECHOS CANCELADOS |
| 2016.01.29000 | IMPUESTOS SOBRE CONST.,INSTAL.Y OBRAS | | | | 277,44 | 277,44 |
| 2016.01.29100 | GASTOS Suntuarios | | | | 97,57 | 97,57 |
| 2016.01.30000 | SUMINISTRO DE AGUA | | | | 5.058,33 | 5.058,33 |
| 2016.01.30100 | ALCANTARILLADO | | | | 1.956,40 | 1.956,40 |
| 2016.01.30300 | TRATAMIENTO DE RESIDUOS SOLIDOS (PILAS, ANIMALES...) | | | | 17.302,01 | 17.302,01 |
| 2016.01.30400 | TASA DEPURACION. | | | | 2.733,63 | 2.733,63 |
| 2016.01.30500 | EXTINCION DE INCENDIOS | | | | 2.537,91 | 2.537,91 |
| 2016.01.32300 | SERVICIOS URBANISTICOS | | | | 16.014,37 | 16.014,37 |
| 2016.01.32905 | SERVICIOS ESPECIALES POLICIA | | | | 49,45 | 49,45 |
| 2016.01.33100 | ENTRADA VEHICULOS Y RESERVA APARCAMIENTO | | | | 10.352,64 | 10.352,64 |
| 2016.01.33500 | MESAS Y SILLAS | | | | 7.419,99 | 7.419,99 |
| 2016.01.33700 | OCUPACION SUBSUELO, SUELO Y VUELO | | | | 210.044,46 | 210.044,46 |
| 2016.01.34200 | PRECIOS PUBLICOS ESCUELA DE MUSICA | | | | 454,00 | 454,00 |
| 2016.01.39190 | MULTAS | | | | 1.934,66 | 1.934,66 |
| 2016.01.39901 | OTROS | | | | 578,08 | 578,08 |
| 2016.01.55000 | CONCESIONES ADMINISTRATIVAS | | | | 738,40 | 738,40 |
| TOTAL | | | 869,32 | 268.331,66 | 994.309,01 | 1.263.509,99 |



EJERCICIOS CERRADOS

Fecha Obtención 25/09/2018

Pág. 1

VARIACIÓN DE RESULTADOS PRESUPUESTARIOS DE EJERCICIOS ANTERIORES

| | EJERCICIO | | 2017 |
|--|-----------------------------|---------------------------------|--|
| | TOTAL VARIACIÓN DERECHOS | TOTAL VARIACIÓN OBLIGACIONES | VARIACIÓN DE RESULTADOS PRESUPUESTARIOS DE EJERCICIOS ANTERIORES |
| - a) Operaciones corrientes | -1.225.449,98 | -2.821,36 | -1.222.628,62 |
| - b) Operaciones de capital | -47.937,93 | -39.532,53 | -8.405,40 |
| 1. TOTAL VARIACIÓN OPERACIONES NO FINANCIERAS (a+b) | -1.273.387,91 | -42.353,89 | -1.231.034,02 |
| - c) Activos financieros | | | |
| - d) Pasivos financieros | | | |
| 2. TOTAL VARIACIÓN OPERACIONES FINANCIERAS (c+d) | | | |
| TOTAL (1+2) | -1.273.387,91 | -42.353,89 | -1.231.034,02 |



EJERCICIOS POSTERIORES

COMPROMISOS DE GASTO CON CARGO A PRESUPUESTOS DE EJERCICIOS POSTERIORES

EJERCICIO 2017

| APLIC. PRESUPUESTARIA | DESCRIPCIÓN | COMPROMISOS DE GASTOS ADQUIRIDOS CON CARGO AL PRESUPUESTO DEL EJERCICIO | | | | |
|--------------------------|---|---|-------|-------|-------|---------------|
| | | 2.018 | 2.019 | 2.020 | 2.021 | AÑOS SUCEIVOS |
| 2017.01.0111.35200 | INTERESES DE DEMORA | | | | | |
| 2017.01.1320.16200 | FORMACION Y PERFECCIONAMIENTO DEL PERSONAL | | | | | |
| 2017.01.1320.21300 | MAQUINARIA, INSTALACIONES Y UTILLAJE | | | | | |
| 2017.01.1320.22100 | ENERGIA ELECTRICA | | | | | |
| 2017.01.1320.22200 | TELEFONICAS | | | | | |
| 2017.01.1330.22708 | SERVICIOS RECAUDACION A FAVOR ENTIDAD | | | | | |
| 2017.01.1330.63300 | MAQUINARIA,INSTALACIONES Y UTILLAJE(sice) | | | | | |
| 2017.01.1350.22100 | ENERGIA ELECTRICA. | | | | | |
| 2017.01.1350.22103 | COMBUSTIBLES Y CARBURANTES. | | | | | |
| 2017.01.1350.22104 | VESTUARIO | | | | | |
| 2017.01.1350.22105 | PRODUCTOS ALIMENTICIOS. | | | | | |
| 2017.01.1350.22200 | Servicios de Telecomunicaciones. | | | | | |
| 2017.01.1350.22400 | PRIMAS DE SEGURO. | | | | | |
| 2017.01.1360.20400 | ARRENDAMIENTO VEHICULOS | | | | | |
| 2017.01.1360.22100 | ENERGIA ELECTRICA | | | | | |
| 2017.01.1510.22100 | ENERGIA ELECTRICA | | | | | |
| 2017.01.1510.22706 | ESTUDIOS Y TRABAJOS TECNICOS | | | | | |
| 2017.01.1510.62700 | P.COMPLEJO INV. NUEVA FUNCION.SERVICIOS (POM) | | | | | |



EJERCICIOS POSTERIORES

COMPROMISOS DE GASTO CON CARGO A PRESUPUESTOS DE EJERCICIOS POSTERIORES

EJERCICIO 2017

| APLIC. PRESUPUESTARIA | DESCRIPCIÓN | COMPROMISOS DE GASTOS ADQUIRIDOS CON CARGO AL PRESUPUESTO DEL EJERCICIO | | | | |
|--------------------------|---|---|-------|-------|-------|---------------|
| | | 2.018 | 2.019 | 2.020 | 2.021 | AÑOS SUCEIVOS |
| 2017.01.1520.62700 | REHAB.VIVIENDA.MEJORA ESPACIOS.INTERCAMBIO INTERC E INTERGEN | | | | | |
| 2017.01.1522.21300 | MAQUINARIA;INSTALACIONES Y UTILLAJE: | | | | | |
| 2017.01.1522.22100 | ENERGIA ELECTRICA. | | | | | |
| 2017.01.1621.22706 | ESTUDIOS Y TRABAJOS TECNICOS (RSU) | | | | | |
| 2017.01.1630.22100 | ENERGIA ELECTRICA | | | | | |
| 2017.01.1650.21300 | MAQUINARIA,INSTALACIONES Y UTILLAJE. | | | | | |
| 2017.01.1650.22000 | ORDINARIO NO INVENTARIABLE. | | | | | |
| 2017.01.1650.22100 | ENERGIA ELECTRICA. | | | | | |
| 2017.01.1650.22103 | COMBUSTIBLES Y CARBURANTES. | | | | | |
| 2017.01.1650.22104 | VESTUARIO. | | | | | |
| 2017.01.1650.22400 | PRIMAS DE SEGURO. | | | | | |
| 2017.01.1650.22600 | CANONES | | | | | |
| 2017.01.1650.22706 | ESTUDIOS Y TRABAJOS TECNICOS | | | | | |
| 2017.01.1710.22706 | ESTUDIOS Y TRABAJOS TECNICOS | | | | | |
| 2017.01.1721.22706 | ESTUDIOS Y TRABAJOS TECNICOS (MEJORA DEL MEDIO NATURAL) | | | | | |
| 2017.01.1790.62700 | REGENERACION E INTEGRACION DE ESPACIOS VERDES | | | | | |
| 2017.01.2210.16005 | PREVENCION E HIGIENE EN EL TRABAJO | | | | | |
| 2017.01.2310.21300 | MAQUINARIA INSTALACIONES Y UTILLAJE | | | | | |



EJERCICIOS POSTERIORES

COMPROMISOS DE GASTO CON CARGO A PRESUPUESTOS DE EJERCICIOS POSTERIORES

EJERCICIO 2017

| APLIC. PRESUPUESTARIA | DESCRIPCIÓN | COMPROMISOS DE GASTOS ADQUIRIDOS CON CARGO AL PRESUPUESTO DEL EJERCICIO | | | | |
|--------------------------|--|---|-------|-------|-------|----------------|
| | | 2.018 | 2.019 | 2.020 | 2.021 | AÑOS SUCESIVOS |
| 2017.01.2310.22000 | ORDINARIO NO INVENTARIABLE | | | | | |
| 2017.01.2310.22100 | ENERGIA ELECTRICA | | | | | |
| 2017.01.2310.22103 | COMBUSTIBLES Y CARBURANTES | | | | | |
| 2017.01.2310.22110 | Productos de limpieza y aseo. | | | | | |
| 2017.01.2310.22201 | Postales. | | | | | |
| 2017.01.2310.22602 | PUBLICIDAD Y PROPAGANDA | | | | | |
| 2017.01.2310.22606 | REUNIONES Y CONFERENCIAS | | | | | |
| 2017.01.2310.22700 | Limpieza y aseo. | | | | | |
| 2017.01.2310.22701 | SEGURIDAD. | | | | | |
| 2017.01.2310.22706 | ESTUDIOS Y TRABAJOS TECNICOS(S.SOCIALES) | | | | | |
| 2017.01.2311.22000 | Ordinario no inventariable. | | | | | |
| 2017.01.2311.22100 | Energía eléctrica. | | | | | |
| 2017.01.2311.22604 | Jurídicos, contenciosos. | | | | | |
| 2017.01.2311.22606 | REUNIONES Y CONFERENCIAS | | | | | |
| 2017.01.2311.22706 | ESTUDIOS Y TRABAJOS TECNICOS | | | | | |
| 2017.01.2312.22606 | REUNIONES Y CONFERENCIAS | | | | | |
| 2017.01.2313.22000 | ORDINARIO NO INVENTARIABLE | | | | | |
| 2017.01.2313.22100 | ENERGÍA ELÉCTRICA | | | | | |
| 2017.01.2313.22103 | COMBUSTIBLE Y CARBURANTES | | | | | |



EJERCICIOS POSTERIORES

COMPROMISOS DE GASTO CON CARGO A PRESUPUESTOS DE EJERCICIOS POSTERIORES

EJERCICIO 2017

| APLIC. PRESUPUESTARIA | DESCRIPCIÓN | COMPROMISOS DE GASTOS ADQUIRIDOS CON CARGO AL PRESUPUESTO DEL EJERCICIO | | | | |
|--------------------------|---|---|-------|-------|-------|----------------|
| | | 2.018 | 2.019 | 2.020 | 2.021 | AÑOS SUCESIVOS |
| 2017.01.2313.22602 | Publicidad y propaganda. | | | | | |
| 2017.01.2313.22701 | Seguridad. | | | | | |
| 2017.01.2313.22706 | ESTUDIOS Y TRABAJOS TECNICOS | | | | | |
| 2017.01.2315.22100 | ENERGIA ELECTRICA. | | | | | |
| 2017.01.3230.22100 | ENERGIA ELECTRICA. | | | | | |
| 2017.01.3300.22706 | ESTUDIOS Y TRABAJOS TECNICOS | | | | | |
| 2017.01.3300.46700 | A CONSORCIOS (MUSICA RELIGIOSA) | | | | | |
| 2017.01.3341.22706 | ESTUDIOS Y TRABAJOS TECNICOS | | | | | |
| 2017.01.3380.22100 | ENERGIA ELECTRICA | | | | | |
| 2017.01.3420.20800 | Arrend de otro inmovi mat.- RENTING CESPED Y P ATLETISMO | | | | | |
| 2017.01.4320.20200 | EDIFICIOS Y OTRAS CONSTRUCCIONES. | | | | | |
| 2017.01.4320.22100 | Energía eléctrica. | | | | | |
| 2017.01.4320.22201 | Postales. | | | | | |
| 2017.01.4330.62700 | INNOV.SOCIAL. RED SOCIAL INNOVADORA | | | | | |
| 2017.01.4330.62701 | DESARROLLO ECONOMICO.ECONOMIA SOCIAL Y MICROEMPRESA | | | | | |
| 2017.01.4500.22100 | Energía eléctrica. | | | | | |
| 2017.01.4910.62700 | TIC ESTRATEGIAS DUSI.ADMINISTRACION ELECTRONICA Y SMART CITI | | | | | |
| 2017.01.4930.21300 | MAQUINARIA,INSTALACIONES Y UTILLAJE. | | | | | |



EJERCICIOS POSTERIORES

COMPROMISOS DE GASTO CON CARGO A PRESUPUESTOS DE EJERCICIOS POSTERIORES

EJERCICIO 2017

| APLIC. PRESUPUESTARIA | DESCRIPCIÓN | COMPROMISOS DE GASTOS ADQUIRIDOS CON CARGO AL PRESUPUESTO DEL EJERCICIO | | | | |
|--------------------------|---|---|-------|-------|-------|---------------|
| | | 2.018 | 2.019 | 2.020 | 2.021 | AÑOS SUCEIVOS |
| 2017.01.4930.22100 | ENERGIA ELECTRICA | | | | | |
| 2017.01.9200.21300 | MAQUINARIA,INSTALACIONES Y UTILLAJE. | | | | | |
| 2017.01.9200.22100 | ENERGIA ELECTRICA. | | | | | |
| 2017.01.9200.22200 | Servicios de Telecomunicaciones. | | | | | |
| 2017.01.9200.22201 | POSTALES(FRANQUEO). | | | | | |
| 2017.01.9200.22602 | PUBLICIDAD Y PROPAGANDA. | | | | | |
| 2017.01.9200.22604 | JURIDICOS. | | | | | |
| 2017.01.9200.22706 | ESTUDIOS Y TRABAJOS TECNICOS | | | | | |
| 2017.01.9204.22200 | Servicios de Telecomunicaciones. | | | | | |
| 2017.01.9320.22708 | Servicios de recaudación a favor de la entidad. | | | | | |
| 2017.01.9430.41003 | FUNDACION DE CULTURA | | | | | |
| TOTAL | | | | | | |



EJERCICIOS POSTERIORES

COMPROMISOS DE INGRESO CON CARGO A PRESUPUESTOS DE EJERCICIOS POSTERIORES

EJERCICIO 2017

| APLICACIÓN PRESUPUESTARIA | DESCRIPCIÓN | COMPROMISOS DE INGRESOS CONCERTADOS IMPUTABLES AL EJERCICIO | | | | |
|------------------------------|-------------|---|------|------|------|---------------|
| | | 2018 | 2019 | 2020 | 2021 | AÑOS SUCEIVOS |
| | | | | | | |
| TOTAL | | | | | | |



INFORMACIÓN PRESUPUESTARIA
EJECUCIÓN DE PROYECTOS DE GASTOS

Resumen de ejecución

| Código Proyecto / Denominación | AÑO DE INICIO | DURACIÓN (años) | GASTO PREVISTO | GASTO COMPROMETIDO | OBLIGACIONES RECONOCIDAS | | | GASTO PENDIENTE DE REALIZAR | FINANCIACIÓN AFECTADA |
|--|---------------|-----------------|----------------|--------------------|--------------------------|-----------------|--------------|-----------------------------|-----------------------|
| | | | | | A 1 DE ENERO | EN EL EJERCICIO | TOTAL | | |
| 2001.2.43200.1.ADJUDICACION PARCELA VILLA ROMAN | 2.001,00 | 4 | 2.538.478,02 | 2.538.478,02 | 2.538.478,02 | | 2.538.478,02 | | SÍ |
| 2005.2.43200.4.CONVENIOS URBANISTICOS CON LA EMPRESA | 2.005,00 | 3 | 5.171.823,77 | 5.171.823,77 | 5.171.823,77 | | 5.171.823,77 | | SÍ |
| 2006.2.PMS.2.URBANIZACION Y PABELLON ACRISTALADO | 2.006,00 | 2 | 7.261.734,05 | 7.261.734,05 | 7.261.734,05 | | 7.261.734,05 | | SÍ |
| 2007.2.CONCC.1.CONSORCIO CIUDAD DE CUENCA | 2.007,00 | 1 | 1.059.999,99 | 1.059.999,99 | 1.059.999,99 | | 1.059.999,99 | | SÍ |
| 2007.2.PMS.1.CAMINO DEL TERMINILLO SECTOR 3B | 2.007,00 | 11 | 1.786.599,80 | 1.772.503,04 | 1.744.427,84 | | 1.744.427,84 | 42.171,96 | SÍ |
| 2007.2.PMS.2.SECTOR-AREA DE REPARTO VILLA-ROMAN IV | 2.007,00 | 10 | 4.767.125,88 | 4.767.088,18 | 4.604.844,37 | | 4.604.844,37 | 162.281,51 | SÍ |
| 2007.3.PHOTO.1.FESTIVAL INTERNACIONAL PHOTOESPAÑA | 2.007,00 | 1 | 219.591,32 | 219.591,32 | 219.591,32 | | 219.591,32 | | SÍ |
| 2008.2.PMS.1.CERRO DE LOS BARREROS I UE 23A | 2.008,00 | 1 | 218.898,59 | 218.898,59 | 218.898,59 | | 218.898,59 | | SÍ |
| 2008.2.PTMO1.1.OBRAS FINANCIADAS PRESTAMO CAJA | 2.008,00 | 8 | 5.010.718,12 | 5.010.718,12 | 2.646.379,32 | | 2.646.379,32 | 2.364.338,80 | SÍ |



INFORMACIÓN PRESUPUESTARIA
EJECUCIÓN DE PROYECTOS DE GASTOS

Resumen de ejecución

| Código Proyecto / Denominación | AÑO DE INICIO | DURACIÓN (años) | GASTO PREVISTO | GASTO COMPROMETIDO | OBLIGACIONES RECONOCIDAS | | | GASTO PENDIENTE DE REALIZAR | FINANCIACIÓN AFECTADA |
|---|---------------|-----------------|----------------|--------------------|--------------------------|-----------------|--------------|-----------------------------|-----------------------|
| | | | | | A 1 DE ENERO | EN EL EJERCICIO | TOTAL | | |
| 2008.2.URBAN.1.PROYECTO URBAN | 2.008,00 | 7 | 6.535.131,69 | 6.555.938,25 | 6.555.938,25 | | 6.555.938,25 | -20.806,56 | SÍ |
| 2008.3.BIBLI.1.BIBLIOTECA DE DOBLE USO EN LA ESCUELA DE | 2.008,00 | 1 | 57.338,15 | 57.338,15 | 57.338,15 | | 57.338,15 | | SÍ |
| 2008.3.C.EDU.1.CUENCA CIUDAD EDUCADORA 2008 2009 | 2.008,00 | 1 | 158.703,44 | 158.703,44 | 158.703,44 | | 158.703,44 | | SÍ |
| 2008.3.FUTSA.1.COPA ESPAÑA FUTBOL SALA | 2.008,00 | 1 | 129.693,28 | 129.693,28 | 129.693,28 | | 129.693,28 | | SÍ |
| 2008.3.INTEG.2.PLAN INTEGRADO DE EMPLEO 2008 2009 | 2.008,00 | 1 | 685.404,65 | 685.404,65 | 685.404,65 | | 685.404,65 | | SÍ |
| 2008.3.MUJER.1.TERCERA EDICION FESTIVAL | 2.008,00 | 1 | 149.973,22 | 149.973,22 | 149.973,22 | | 149.973,22 | | SÍ |
| 2009.2.CORRE.1.REHABILITACION CASA DEL CORREGIDOR PARA | 2.009,00 | 8 | 1.166.667,20 | 656.250,30 | | 656.250,30 | 656.250,30 | 510.416,90 | SÍ |
| 2009.2.FEIVL.1.FONDO ESTATAL DE INVERSION LOCAL | 2.009,00 | 1 | 9.303.816,06 | 9.303.816,06 | 9.303.816,06 | | 9.303.816,06 | | SÍ |
| 2009.2.P.OS.1.PLAN DE OBRAS Y SERVICIOS 2009 | 2.009,00 | 1 | 151.200,00 | 151.200,00 | 151.200,00 | | 151.200,00 | | SÍ |



INFORMACIÓN PRESUPUESTARIA
EJECUCIÓN DE PROYECTOS DE GASTOS

Resumen de ejecución

| Código Proyecto / Denominación | AÑO DE INICIO | DURACIÓN (años) | GASTO PREVISTO | GASTO COMPROMETIDO | OBLIGACIONES RECONOCIDAS | | | GASTO PENDIENTE DE REALIZAR | FINANCIACIÓN AFECTADA |
|--|---------------|-----------------|----------------|--------------------|--------------------------|-----------------|--------------|-----------------------------|-----------------------|
| | | | | | A 1 DE ENERO | EN EL EJERCICIO | TOTAL | | |
| 2009.2.PMS.2.CONVENIO URBANISTICO NOHALES IV | 2.009,00 | 1 | 368.332,86 | 568.332,86 | 368.332,86 | | 368.332,86 | | SÍ |
| 2009.2.PTM10.1.INVERSIONES FINANCIADAS CON OPERACION | 2.009,00 | 8 | 9.500.000,00 | 9.087.072,76 | 9.086.981,36 | 91,40 | 9.087.072,76 | 412.927,24 | SÍ |
| 2009.3.3133.141.PLAN CONCERTADO 2009 | 2.009,00 | 1 | 1.424.944,84 | 1.424.944,84 | 1.424.944,84 | | 1.424.944,84 | | SÍ |
| 2009.3.ACUST.1.PLAN ACTUACION ACUSTICA LIFE | 2.009,00 | 4 | 496.310,00 | 496.310,00 | 496.310,00 | | 496.310,00 | | SÍ |
| 2009.3.EMPLE.1.SUBVENCION ACCION LOCAL Y AUTONOMICA | 2.009,00 | 0 | 41.519,99 | 41.519,99 | 41.519,99 | | 41.519,99 | | SÍ |
| 2009.3.MUJER.1.CUARTA EDICION FESTIVAL DE CINE MUJERES EN | 2.009,00 | 2 | 163.296,53 | 163.296,53 | 163.296,53 | | 163.296,53 | | SÍ |
| 2010.2.BUENA.1.ACONDICIONAMIE NTO URBANISTICO EN EL BARRIO | 2.010,00 | 5 | 840.385,70 | 840.385,70 | 840.385,70 | | 840.385,70 | | SÍ |
| 2010.2.FEESL.1.FONDO ESTATAL PARA EL EMPLEO Y LA | 2.010,00 | 1 | 4.689.020,60 | 4.689.020,60 | 4.689.020,60 | | 4.689.020,60 | | SÍ |
| 2010.2.POS.1.PLANES PROVINCIALES 2010 | 2.010,00 | 8 | 171.971,21 | 163.036,46 | 163.036,46 | | 163.036,46 | 8.934,75 | SÍ |



INFORMACIÓN PRESUPUESTARIA
EJECUCIÓN DE PROYECTOS DE GASTOS

Resumen de ejecución

| Código Proyecto / Denominación | AÑO DE INICIO | DURACIÓN (años) | GASTO PREVISTO | GASTO COMPROMETIDO | OBLIGACIONES RECONOCIDAS | | | GASTO PENDIENTE DE REALIZAR | FINANCIACIÓN AFECTADA |
|---|---------------|-----------------|----------------|--------------------|--------------------------|-----------------|--------------|-----------------------------|-----------------------|
| | | | | | A 1 DE ENERO | EN EL EJERCICIO | TOTAL | | |
| 2010.3.3133.141.PLAN CONCERTADO 2010 | 2.010,00 | 1 | 1.410.389,69 | 1.411.202,92 | 1.411.202,92 | | 1.411.202,92 | -813,23 | SÍ |
| 2010.3.31342.81.SERVICIO KANGURAS 2010 | 2.010,00 | 1 | 40.716,00 | 40.716,00 | 40.716,00 | | 40.716,00 | | SÍ |
| 2010.3.C.EDU.1.CUENCA CIUDAD EDUCADORA 2010 2011 | 2.010,00 | 1 | 144.239,59 | 144.239,59 | 144.239,59 | | 144.239,59 | | SÍ |
| 2010.3.INTEG.1.PLAN INTEGRADO DE EMPLEO 2010-2011 | 2.010,00 | 1 | 672.546,40 | 672.546,40 | 672.546,40 | | 672.546,40 | | SÍ |
| 2012.3.C.EDU.1.CUENCA CIUDAD EDUCADORA 2012-2013 | 2.012,00 | 1 | 32.203,64 | 32.203,64 | 32.203,64 | | 32.203,64 | | SÍ |
| 2012.3.CDIA.1.CENTRO DE DIA 2012 | 2.012,00 | 1 | 103.726,65 | 103.726,65 | 103.726,65 | | 103.726,65 | | SÍ |
| 2012.3.CONFL.1.PREVENCIÓN EN CONFLICTO SOCIAL 2012 | 2.012,00 | 0 | 4.750,00 | 4.750,00 | 4.750,00 | | 4.750,00 | | SÍ |
| 2012.3.CULTU.1.ACTIVIDADES CULTURALES Y DE OCIO | 2.012,00 | 1 | 15.000,01 | 15.000,01 | 15.000,01 | | 15.000,01 | | SÍ |
| 2013.2.HORCA.1.EJECUCIÓN SUBSIDIARIA CERRO HORCA II | 2.013,00 | 1 | 654.883,95 | 633.103,94 | 204.109,77 | | 204.109,77 | 450.774,18 | SÍ |



INFORMACIÓN PRESUPUESTARIA
EJECUCIÓN DE PROYECTOS DE GASTOS

Resumen de ejecución

| Código Proyecto / Denominación | AÑO DE INICIO | DURACIÓN (años) | GASTO PREVISTO | GASTO COMPROMETIDO | OBLIGACIONES RECONOCIDAS | | | GASTO PENDIENTE DE REALIZAR | FINANCIACIÓN AFECTADA |
|--|---------------|-----------------|----------------|--------------------|--------------------------|-----------------|------------|-----------------------------|-----------------------|
| | | | | | A 1 DE ENERO | EN EL EJERCICIO | TOTAL | | |
| 2013.3.CMUJE.1.GESTION CENTRO LA MUJER 2013 | 2.013,00 | 1 | 125.386,93 | 125.386,93 | 125.386,93 | | 125.386,93 | | SÍ |
| 2013.3.JUVEN.1.PROYECTO TAKE CARE YOUR SELF | 2.013,00 | 1 | 13.599,46 | 13.599,46 | 13.599,46 | | 13.599,46 | | SÍ |
| 2013.3.PALEO.1.PROGRAMA LEONARDO AVANZA IV | 2.013,00 | 2 | 56.937,20 | 56.937,20 | 56.937,20 | | 56.937,20 | | SÍ |
| 2013.3.QTIME.1.PROYECTO QUESTION TIME JUVENTUD | 2.013,00 | 1 | 9.108,46 | 9.108,46 | 9.108,46 | | 9.108,46 | | SÍ |
| 2014.2.CERRA.1.ADJUDICACION PARCELA EN LA CERRAJERA | 2.014,00 | 1 | 59.760,00 | 23.780,00 | 2.000,00 | 20.328,00 | 22.328,00 | 37.432,00 | SÍ |
| 2014.3.COOP.1.AYUDAS A COOPERACION AL DESARROLLO | 2.014,00 | 0 | 18.000,00 | 18.000,00 | 18.000,00 | | 18.000,00 | | SÍ |
| 2014.3.PLIS.1.PLAN LOCAL DE INTEGRACION SOCIAL 2014-2015 | 2.014,00 | 2 | | | | | | | NO |
| 2015.2.POS15.1.PLAN DE OBRAS Y SERVICIOS 2015 (PLANES | 2.015,00 | 0 | 176.977,55 | 176.977,55 | 176.977,55 | | 176.977,55 | | SÍ |
| 2015.3.41@B.1.ERASMUS + YOUTH4L@B | 2.015,00 | 1 | 3.540,40 | 3.540,40 | 3.540,40 | | 3.540,40 | | SÍ |



INFORMACIÓN PRESUPUESTARIA
EJECUCIÓN DE PROYECTOS DE GASTOS

Resumen de ejecución

| Código Proyecto / Denominación | AÑO DE INICIO | DURACIÓN (años) | GASTO PREVISTO | GASTO COMPROMETIDO | OBLIGACIONES RECONOCIDAS | | | GASTO PENDIENTE DE REALIZAR | FINANCIACIÓN AFECTADA |
|---|---------------|-----------------|----------------|--------------------|--------------------------|-----------------|------------|-----------------------------|-----------------------|
| | | | | | A 1 DE ENERO | EN EL EJERCICIO | TOTAL | | |
| 2015.3.AYUDO.1.AYUDA A DOMICILIO 2015 | 2.015,00 | 1 | 411.292,50 | 411.292,50 | 411.292,50 | | 411.292,50 | | SÍ |
| 2015.3.BECAS.1.NECESIDADES SOCIALES BASICAS ANTES BECAS | 2.015,00 | 2 | 25.000,00 | 25.000,00 | 25.000,00 | | 25.000,00 | | SÍ |
| 2015.3.CMUJE.1.CENTRO DE LA MUJER 2015 | 2.015,00 | 1 | 125.387,49 | 125.387,49 | 125.387,49 | | 125.387,49 | | SÍ |
| 2015.3.ERASM.1.ERASMUS+:AKTIV UNGDOM-2015-2-NO02-KA105-0005 | 2.015,00 | 0 | 2.117,44 | 2.117,44 | 2.117,44 | | 2.117,44 | | NO |
| 2015.3.H-POS.1.HONONARIOS PAVIMENTACION VIAS POS 2015 | 2.015,00 | 1 | 21.879,89 | 21.879,89 | 21.879,89 | | 21.879,89 | | SÍ |
| 2015.3.INFAN.1.ATENCION A LA INFANCIA 2015 | 2.015,00 | 1 | 100.606,12 | 100.606,12 | 100.606,12 | | 100.606,12 | | SÍ |
| 2015.3.JUVEN.1.LA NOCHE MAS JOVEN 2015 | 2.015,00 | 0 | 31.960,00 | 31.960,00 | 31.960,00 | | 31.960,00 | | SÍ |
| 2015.3.PLUS2.1.CUENCA PLUS II PROGRAMA ERASMUS | 2.015,00 | 2 | 84.473,42 | 75.072,42 | 38.255,42 | 36.817,00 | 75.072,42 | 9.401,00 | SÍ |
| 2015.3.PMD.1.PROYECTOS VARIOS CONTRA LAS DORGAS | 2.015,00 | 0 | 11.484,09 | 11.484,09 | 11.484,09 | | 11.484,09 | | SÍ |



INFORMACIÓN PRESUPUESTARIA
EJECUCIÓN DE PROYECTOS DE GASTOS

Resumen de ejecución

| Código Proyecto / Denominación | AÑO DE INICIO | DURACIÓN (años) | GASTO PREVISTO | GASTO COMPROMETIDO | OBLIGACIONES RECONOCIDAS | | | GASTO PENDIENTE DE REALIZAR | FINANCIACIÓN AFECTADA |
|---|---------------|-----------------|----------------|--------------------|--------------------------|-----------------|--------------|-----------------------------|-----------------------|
| | | | | | A 1 DE ENERO | EN EL EJERCICIO | TOTAL | | |
| 2015.3.SENTE.1.FONDO DE ORDENACION PARA EJECUCION | 2.015,00 | 0 | 4.629.176,00 | 4.447.532,87 | 4.447.532,87 | | 4.447.532,87 | 181.643,13 | SÍ |
| 2015.3.TUMIA.1.ERASMUS + tUmlaMI INTERCULTURAL | 2.015,00 | 0 | 850,00 | 850,00 | 850,00 | | 850,00 | | SÍ |
| 2015.3.VOLUN.1.SERVICIO EUROPEO DE VOLUNTARIADO | 2.015,00 | 6 | 2.149,70 | 2.149,70 | 2.149,70 | | 2.149,70 | | SÍ |
| 2015.4.AGUAS.1.INVERSIONES SERVICIO DE AGUAS | 2.015,00 | 2 | 1.249.974,43 | 998.270,10 | 853.908,31 | 79.303,23 | 933.211,54 | 316.762,89 | NO |
| 2016.2.COLGA.1.ACTUAC. EN CUBIERTA Y FACHADAS EN CASA | 2.016,00 | 1 | 37.450,00 | 37.450,00 | | 37.450,00 | 37.450,00 | | SÍ |
| 2016.2.FUENS.1.OBRAS ADECUACION ESTADO LA | 2.016,00 | 1 | 400.000,00 | | | | | 400.000,00 | SÍ |
| 2016.2.POS.1.REDACCION DE PROYECTOS Y HONOR. PLANES | 2.016,00 | 1 | 25.127,44 | 25.127,44 | 5.663,05 | 19.464,39 | 25.127,44 | | SÍ |
| 2016.2.POS16.1.PLANES PROVINCIALES DE COOPERACION | 2.016,00 | 0 | 252.000,00 | 239.338,40 | | 239.338,40 | 239.338,40 | 12.661,60 | SÍ |
| 2016.3.AIS.1.AUTONOMIA PERSONAL Y ENVEJECIMIENTO | 2.016,00 | 0 | | | | | | | NO |



INFORMACIÓN PRESUPUESTARIA
EJECUCIÓN DE PROYECTOS DE GASTOS

Resumen de ejecución

| Código Proyecto / Denominación | AÑO DE INICIO | DURACIÓN (años) | GASTO PREVISTO | GASTO COMPROMETIDO | OBLIGACIONES RECONOCIDAS | | | GASTO PENDIENTE DE REALIZAR | FINANCIACIÓN AFECTADA |
|--|---------------|-----------------|----------------|--------------------|--------------------------|-----------------|------------|-----------------------------|-----------------------|
| | | | | | A 1 DE ENERO | EN EL EJERCICIO | TOTAL | | |
| 2016.3.ALFAR.1.REDAC. PROYECTO MUSEALIZACION | 2.016,00 | 0 | | | | | | | SÍ |
| 2016.3.AYUDO.1.AYUDA A DOMICILIO 2016 | 2.016,00 | 1 | 504.952,51 | 504.952,51 | 453.521,59 | 51.430,92 | 504.952,51 | | SÍ |
| 2016.3.CMUJE.1.CENTRO DE LA MUJER 2016 | 2.016,00 | 3 | 125.387,70 | 125.387,70 | 125.387,70 | | 125.387,70 | | SÍ |
| 2016.3.INFAN.1.MANTENIMIENTO CENTROS DE ATENCION A LA | 2.016,00 | 1 | 139.628,64 | 129.449,01 | 104.886,53 | 7.357,97 | 112.244,50 | 27.384,14 | SÍ |
| 2016.3.LIBRO.1.EDICION DE LIBRO PROMOCIONAL XX ANIVERSARIO | 2.016,00 | 1 | 18.000,00 | 18.000,00 | 18.000,00 | | 18.000,00 | | SÍ |
| 2016.3.PCON.1.PLAN CONCERTADO 2016 | 2.016,00 | 1 | 424.399,49 | 424.399,49 | 424.399,49 | | 424.399,49 | | SÍ |
| 2016.3.PELIC.1.PRODUCCION PELIUCULA CUENCA 20 AÑOS | 2.016,00 | 1 | 11.821,70 | 11.821,70 | 6.679,20 | 5.142,50 | 11.821,70 | | SÍ |
| 2016.3.PEXEM.1.PLAN EXTRAORDINARIO POR EL | 2.016,00 | 1 | 230.926,67 | 230.926,67 | 230.926,67 | | 230.926,67 | | SÍ |
| 2016.3.PEXEM.2.PLAN EXTRAORDINARIO EMPLEO | 2.016,00 | 1 | 72.800,00 | 64.112,72 | | 64.112,72 | 64.112,72 | 8.687,28 | SÍ |



INFORMACIÓN PRESUPUESTARIA
EJECUCIÓN DE PROYECTOS DE GASTOS

Resumen de ejecución

| Código Proyecto / Denominación | AÑO DE INICIO | DURACIÓN (años) | GASTO PREVISTO | GASTO COMPROMETIDO | OBLIGACIONES RECONOCIDAS | | | GASTO PENDIENTE DE REALIZAR | FINANCIACIÓN AFECTADA |
|--|---------------|-----------------|----------------|--------------------|--------------------------|-----------------|------------|-----------------------------|-----------------------|
| | | | | | A 1 DE ENERO | EN EL EJERCICIO | TOTAL | | |
| 2016.3.PLIS.1.IV PLAN LOCAL DE INTEGRACION SOCIAL DE | 2.016,00 | 1 | 348.046,29 | 348.046,29 | 347.021,69 | 1.024,60 | 348.046,29 | | SÍ |
| 2016.3.PLUS3.1.PROGRAMA MOVILIDAD ERASMUS PLUS III | 2.016,00 | 2 | 64.710,00 | | | | | 64.710,00 | SÍ |
| 2016.3.PMD.1.PLAN MUNICIPAL DE DROGAS 2016 | 2.016,00 | 1 | 3.600,00 | 3.600,00 | 3.600,00 | | 3.600,00 | | SÍ |
| 2017.2.ALFAR.1.REHABILITACION DEL ALFAR DE "PEDRO | 2.017,00 | 1 | 545.344,28 | 10.769,00 | | | | 545.344,28 | SÍ |
| 2017.2.AVAL.1.INCAUTACION PARTE FIANZA ALVAC SA | 2.017,00 | 1 | 12.527,84 | | | | | 12.527,84 | SÍ |
| 2017.2.COLLI.1.SUSTITUCION VENTANAS EDIF. MUNIC. PEDANIA | 2.017,00 | 0 | 3.000,00 | 3.000,00 | | | | 3.000,00 | SÍ |
| 2017.2.DUSI.1.ESTRATEGIA DESARROLLO URBANO | 2.017,00 | 7 | 2.003.420,15 | 10.848,00 | | 1.352,01 | 1.352,01 | 2.002.068,14 | SÍ |
| 2017.2.LAQUI.1.ZONA INFANTIL EN PLAZA DE LAQUILA.CUENCA | 2.017,00 | 1 | 8.724,10 | | | | | 8.724,10 | SÍ |
| 2017.2.NOHAL.1.ENAJENACION PARCELAS RUSTICAS NOHALES | 2.017,00 | 0 | 59.959,76 | | | | | 59.959,76 | SÍ |



INFORMACIÓN PRESUPUESTARIA
EJECUCIÓN DE PROYECTOS DE GASTOS

Resumen de ejecución

| Código Proyecto / Denominación | AÑO DE INICIO | DURACIÓN (años) | GASTO PREVISTO | GASTO COMPROMETIDO | OBLIGACIONES RECONOCIDAS | | | GASTO PENDIENTE DE REALIZAR | FINANCIACIÓN AFECTADA |
|--|---------------|-----------------|----------------|--------------------|--------------------------|-----------------|------------|-----------------------------|-----------------------|
| | | | | | A 1 DE ENERO | EN EL EJERCICIO | TOTAL | | |
| 2017.2.PMS.1.APROVECHAMIENTOS URBANISTICOS VARIOS | 2.017,00 | 1 | | | | | | | SÍ |
| 2017.2.POS17.1.PLAN PROVINCIAL DE COOPERACION OBRAS Y | 2.017,00 | 1 | 291.873,83 | 19.863,83 | | 13.382,24 | 13.382,24 | 278.491,59 | SÍ |
| 2017.2.SGIL.1.RESTAUACION C. CULTURAL Y TORRE DE SAN | 2.017,00 | 1 | 142.993,08 | | | | | 142.993,08 | SÍ |
| 2017.3.AIS.1.AUTONOMIA PERSONAL Y ENVEJECIMIENTO | 2.017,00 | 0 | 2.500,00 | 2.444,02 | | 592,49 | 592,49 | 1.907,51 | SÍ |
| 2017.3.AYUDO.1.AYUDA A DOMICILIO 2017 | 2.017,00 | 1 | 674.157,62 | 674.157,62 | | 600.754,70 | 600.754,70 | 73.402,92 | SÍ |
| 2017.3.CMUJE.1.CENTRO DE LA MUJER 2017 | 2.017,00 | 1 | 128.678,44 | 128.678,44 | | 128.678,44 | 128.678,44 | | SÍ |
| 2017.3.DISCA.1.PROYECTO INCLUSIVO INSERCION SOC. | 2.017,00 | 1 | 80.000,00 | 80.000,00 | | 40.000,00 | 40.000,00 | 40.000,00 | SÍ |
| 2017.3.ERASM.1.PROGRAMA ERASMUS JUVENTUD MOVILIDAD | 2.017,00 | 1 | 27.000,00 | | | | | 27.000,00 | SÍ |
| 2017.3.FORMA.1.PLAN UNITARIO DE FORMACION CONTINUA DEL | 2.017,00 | 1 | 46.803,56 | 45.727,76 | | 42.204,27 | 42.204,27 | 4.599,29 | SÍ |



INFORMACIÓN PRESUPUESTARIA
EJECUCIÓN DE PROYECTOS DE GASTOS

Resumen de ejecución

| Código Proyecto / Denominación | AÑO DE INICIO | DURACIÓN (años) | GASTO PREVISTO | GASTO COMPROMETIDO | OBLIGACIONES RECONOCIDAS | | | GASTO PENDIENTE DE REALIZAR | FINANCIACIÓN AFECTADA |
|---|---------------|-----------------|----------------|--------------------|--------------------------|-----------------|---------------|-----------------------------|-----------------------|
| | | | | | A 1 DE ENERO | EN EL EJERCICIO | TOTAL | | |
| 2017.3.INFAN.1.ATENCION A LA INFANCIA 2017 GUARDERIAS | 2.017,00 | 1 | 195.312,84 | 135.312,84 | | 113.025,10 | 113.025,10 | 82.287,74 | SÍ |
| 2017.3.MNAIS.1.GASTOS MANTENIMIENTO SERVICIOS | 2.017,00 | 0 | 11.182,14 | 10.830,35 | | 8.634,38 | 8.634,38 | 2.547,76 | SÍ |
| 2017.3.PEXEM.1.PLAN EXTRAORDINARIO POR EL | 2.017,00 | 1 | 191.868,75 | 154.606,01 | | 154.606,01 | 154.606,01 | 37.262,74 | SÍ |
| 2017.3.PLANC.1.PLAN CONCERTADO SERVICIOS | 2.017,00 | 1 | 503.195,71 | 503.189,25 | | 503.189,25 | 503.189,25 | 6,46 | SÍ |
| 2017.3.PLUS4.1.PROGRAMA MOVILIDAD ERASMUS IV | 2.017,00 | 2 | 80.190,00 | | | | | 80.190,00 | SÍ |
| 2017.3.PRAIS.1.PROYECTOS SERVICIOS SOCIALES ATENCION | 2.017,00 | 0 | 255.097,00 | 123.595,41 | | 89.315,60 | 89.315,60 | 165.781,40 | SÍ |
| 2017.3.TRANS.1.SUBVENCION A TRANSPORTE URBANO 2017 | 2.017,00 | 0 | 101.077,47 | 101.077,47 | | 101.077,47 | 101.077,47 | | SÍ |
| TOTAL | | | 82.330.552,98 | 77.248.205,87 | 70.758.627,39 | 3.014.923,39 | 73.773.550,78 | 8.557.002,20 | |



PRESUPUESTO DE GASTOS. EJERCICIO CORRIENTE

EJERCICIO 2017

ANUALIDADES PENDIENTES

| CÓDIGO DE PROYECTO | DENOMINACIÓN | GASTO PENDIENTE DE REALIZAR | | | |
|--------------------|--|-----------------------------|------|------|---------------|
| | | 2017 | 2018 | 2019 | AÑOS SUCEIVOS |
| 2007.2.PMS.1 | CAMINO DEL TERMINILLO SECTOR 3B | 42.171,96 | 0,00 | 0,00 | 0,00 |
| 2007.2.PMS.2 | SECTOR-AREA DE REPARTO VILLA-ROMAN IV SUSTITUCION DEL 10 POR CIENTO | 162.281,51 | 0,00 | 0,00 | 0,00 |
| 2008.2.PTMO1.1 | OBRAS FINANCIADAS PRESTAMO CAJA MADRID 5M | 2.364.338,80 | 0,00 | 0,00 | 0,00 |
| 2008.2.URBAN.1 | PROYECTO URBAN | -20.806,56 | 0,00 | 0,00 | 0,00 |
| 2009.2.CORRE.1 | REHABILITACION CASA DEL CORREGIDOR PARA ARCHIVO MUNICIPAL | 510.416,90 | 0,00 | 0,00 | 0,00 |
| 2009.2.PTM10.1 | INVERSIONES FINANCIADAS CON OPERACION DE CREDITO (10.000.000) | 412.927,24 | 0,00 | 0,00 | 0,00 |
| 2010.2.POS.1 | PLANES PROVINCIALES 2010 | 8.934,75 | 0,00 | 0,00 | 0,00 |
| 2010.3.3133.141 | PLAN CONCERTADO 2010 | -813,23 | 0,00 | 0,00 | 0,00 |
| 2013.2.HORCA.1 | EJECUCION SUBSIDIARIA CERRO HORCA II SECTOR 4 2 EJECUCION AVAL | 450.774,18 | 0,00 | 0,00 | 0,00 |
| 2014.2.CERRA.1 | ADJUDICACION PARCELA EN LA CERRAJERA | 37.432,00 | 0,00 | 0,00 | 0,00 |
| 2015.3.PLUS2.1 | CUENCA PLUS II PROGRAMA ERASMUS 2015-1-ESO1-KA102-014629 | 9.401,00 | 0,00 | 0,00 | 0,00 |
| 2015.3.SENTE.1 | FONDO DE ORDENACION PARA EJECUCION DE SENTENCIAS FIRMES | 181.643,13 | 0,00 | 0,00 | 0,00 |
| 2015.4.AGUAS.1 | INVERSIONES SERVICIO DE AGUAS FINANCIADAS CON DISTRIBUCION DIVIDENDOS | 316.762,89 | 0,00 | 0,00 | 0,00 |
| 2016.2.FUENS.1 | OBRAS ADECUACION ESTADO LA FUENSANTA | 400.000,00 | 0,00 | 0,00 | 0,00 |
| 2016.2.POS16.1 | PLANES PROVINCIALES DE COOPERACION OBRAS Y SERVICIOS | 12.661,60 | 0,00 | 0,00 | 0,00 |
| 2016.3.INFAN.1 | MANTENIMIENTO CENTROS DE ATENCION A LA INFANCIA 2016 | 27.384,14 | 0,00 | 0,00 | 0,00 |



PRESUPUESTO DE GASTOS. EJERCICIO CORRIENTE

EJERCICIO 2017

ANUALIDADES PENDIENTES

| CÓDIGO DE PROYECTO | DENOMINACIÓN | GASTO PENDIENTE DE REALIZAR | | | |
|--------------------|---|-----------------------------|------|------|----------------|
| | | 2017 | 2018 | 2019 | AÑOS SUCESIVOS |
| 2016.3.PEXEM.2 | PLAN EXTRAORDINARIO EMPLEO CASTILLA-LA MANCHA 2016-17 | 8.687,28 | 0,00 | 0,00 | 0,00 |
| 2016.3.PLUS3.1 | PROGRAMA MOVILIDAD ERASMUS PLUS III | 64.710,00 | 0,00 | 0,00 | 0,00 |
| 2017.2.ALFAR.1 | REHABILITACION DEL ALFAR DE "PEDRO MERCEDES" | 545.344,28 | 0,00 | 0,00 | 0,00 |
| 2017.2.AVAL.1 | INCAUTACION PARTE FIANZA ALVAC SA | 12.527,84 | 0,00 | 0,00 | 0,00 |
| 2017.2.COLLI.1 | SUSTITUCION VENTANAS EDIF. MUNIC. PEDANIA COLLIGA | 3.000,00 | 0,00 | 0,00 | 0,00 |
| 2017.2.DUSI.1 | ESTRATEGIA DESARROLLO URBANO SOSTENIBLE FEDER (EDUSI) | 2.002.068,14 | 0,00 | 0,00 | 0,00 |
| 2017.2.LAQUI.1 | ZONA INFANTIL EN PLAZA DE LAQUILA.CUENCA | 8.724,10 | 0,00 | 0,00 | 0,00 |
| 2017.2.NOHAL.1 | ENAJENACION PARCELAS RUSTICAS NOHALES | 59.959,76 | 0,00 | 0,00 | 0,00 |
| 2017.2.POS17.1 | PLAN PROVINCIAL DE COOPERACION OBRAS Y SERVICIOS 2017 | 278.491,59 | 0,00 | 0,00 | 0,00 |
| 2017.2.SGIL.1 | RESTAURACION C. CULTURAL Y TORRE DE SAN GIL.CUENCA | 142.993,08 | 0,00 | 0,00 | 0,00 |
| 2017.3.AIS.1 | AUTONOMIA PERSONAL Y ENVEJECIMIENTO ACTIVO MAYORES | 1.907,51 | 0,00 | 0,00 | 0,00 |
| 2017.3.AYUDO.1 | AYUDA A DOMICILIO 2017 | 73.402,92 | 0,00 | 0,00 | 0,00 |
| 2017.3.DISCA.1 | PROYECTO INCLUSIVO INSERCIÓN SOC. LABORAL PERSONAS CON DISCAP. INTELECTUAL. | 40.000,00 | 0,00 | 0,00 | 0,00 |
| 2017.3.ERASM.1 | PROGRAMA ERASMUS JUVENTUD MOVILIDAD MOTIVOS APRENDIZAJE | 27.000,00 | 0,00 | 0,00 | 0,00 |
| 2017.3.FORMA.1 | PLAN UNITARIO DE FORMACION CONTINUA DEL EXCMO. AYUNTAMIENTO | 4.599,29 | 0,00 | 0,00 | 0,00 |
| 2017.3.INFAN.1 | ATENCION A LA INFANCIA 2017 GUARDERIAS | 82.287,74 | 0,00 | 0,00 | 0,00 |



PRESUPUESTO DE GASTOS. EJERCICIO CORRIENTE

EJERCICIO 2017

ANUALIDADES PENDIENTES

| CÓDIGO DE PROYECTO | DENOMINACIÓN | GASTO PENDIENTE DE REALIZAR | | | |
|--------------------|---|-----------------------------|------------------|-------------|---------------|
| | | 2017 | 2018 | 2019 | AÑOS SUCEIVOS |
| 2017.3.MNAIS.1 | GASTOS MANTENIMIENTO SERVICIOS SOCIALES ATENCION PRIMARIA | 2.547,76 | 0,00 | 0,00 | 0,00 |
| 2017.3.PEXEM.1 | PLAN EXTRAORDINARIO POR EL EMPLEO EN CASTILLA LA MANCHA (27 TRABAJ) | 12.262,74 | 25.000,00 | 0,00 | 0,00 |
| 2017.3.PLANC.1 | PLAN CONCERTADO SERVICIOS SOCIALES 2017 | 6,46 | 0,00 | 0,00 | 0,00 |
| 2017.3.PLUS4.1 | PROGRAMA MOVILIDAD ERASMUS IV | 57.628,00 | 22.562,00 | 0,00 | 0,00 |
| 2017.3.PRAIS.1 | PROYECTOS SERVICIOS SOCIALES ATENCION PRIMARIA | 165.781,40 | 0,00 | 0,00 | 0,00 |
| TOTAL | | 8.509.440,20 | 47.562,00 | 0,00 | 0,00 |



GASTOS CON FINANCIACIÓN AFECTADA

DESVIACIONES DE FINANCIACIÓN

EJERCICIO 2017

| CÓDIGO DE GASTO | DESCRIPCIÓN | AGENTE FINANCIADOR | | COEFICIENTE DE FINANCIACIÓN | DESVIACIONES DEL EJERCICIO | | DESVIACIONES ACUMULADAS | |
|-----------------|---|---|--|-----------------------------|----------------------------|-----------|-------------------------|--------------|
| | | TERCERO | APLICACIÓN PRESUPUESTARIA | | POSITIVAS | NEGATIVAS | POSITIVAS | NEGATIVAS |
| 2001.2.43200.1 | ADJUDICACION PARCELA VILLA ROMAN | A33017351 DAORJE S.A. | 01-77000-TRANSFERENCIA CAPITAL EMPRESAS PRIVADAS | 0,0215 | | | | |
| 2001.2.43200.1 | ADJUDICACION PARCELA VILLA ROMAN | F45231826 VITRA CASTILLA LA MANCHA S. COOP. DE CLM | 01-60000-VENTA DE SOLARES | 0,9785 | | | | |
| 2005.2.43200.4 | CONVENIOS URBANISTICOS CON LA EMPRESA DAVECON SL | B16200875 DESARROLLOS URBANISTICOS DAVECON S.L. | 01-39700-INGRESOS POR APROVECH.URBANIS TICOS | 1,0669 | | | | 1.702.784,38 |
| 2006.2.PMS.2 | URBANIZACION Y PABELLON ACRISTALADO RECINTO FERIAL | B16200875 DESARROLLOS URBANISTICOS DAVECON S.L. | 01-39700-INGRESOS POR APROVECH.URBANIS TICOS | 1,0000 | | | | 2.757.227,96 |
| 2007.2.CONCC.1 | CONSORCIO CIUDAD DE CUENCA | Q1600425A CONSORCIO DE LA CIUDAD DE CUENCA | 01-76700-DE CONSORCIOS | 0,9708 | | | | 50.000,00 |
| 2007.2.PMS.1 | CAMINO DEL TERMINILLO SECTOR 3B | B16200875 DESARROLLOS URBANISTICOS DAVECON S.L. | 01-39700-INGRESOS POR APROVECH.URBANIS TICOS | 1,0000 | | | | 851.127,94 |
| 2007.2.PMS.2 | SECTOR-AREA DE REPARTO VILLA-ROMAN IV SUSTITUCION DEL 10 POR CIENTO | A16009367 PROMOCIONES GONZALEZ S.A. | 01-39700-INGRESOS POR APROVECH.URBANIS TICOS | 0,1365 | | | 22.145,55 | |



GASTOS CON FINANCIACIÓN AFECTADA

DESVIACIONES DE FINANCIACIÓN

EJERCICIO 2017

| CÓDIGO DE GASTO | DESCRIPCIÓN | AGENTE FINANCIADOR | | COEFICIENTE DE FINANCIACIÓN | DESVIACIONES DEL EJERCICIO | | DESVIACIONES ACUMULADAS | |
|-----------------|---|--|--|-----------------------------|----------------------------|-----------|-------------------------|-----------|
| | | TERCERO | APLICACIÓN PRESUPUESTARIA | | POSITIVAS | NEGATIVAS | POSITIVAS | NEGATIVAS |
| 2007.2.PMS.2 | SECTOR-AREA DE REPARTO VILLA-ROMAN IV SUSTITUCION DEL 10 POR CIENTO | A16174559 ENTIDAD DE VIVIENDAS PROTEGIDAS S.A. | 01-39700-INGRESOS POR APROVECH.URBANIS TICOS | 0,0245 | | | 3.971,94 | |
| 2007.2.PMS.2 | SECTOR-AREA DE REPARTO VILLA-ROMAN IV SUSTITUCION DEL 10 POR CIENTO | B16031106 CONSTRUCCIONES CONCA, S.L. | 01-39700-INGRESOS POR APROVECH.URBANIS TICOS | 0,3513 | | | 57.010,72 | |
| 2007.2.PMS.2 | SECTOR-AREA DE REPARTO VILLA-ROMAN IV SUSTITUCION DEL 10 POR CIENTO | 04347361Q GONZALEZ MUÑOZ FRANCISCO | 01-39700-INGRESOS POR APROVECH.URBANIS TICOS | 0,0072 | | | 1.168,48 | |
| 2007.2.PMS.2 | SECTOR-AREA DE REPARTO VILLA-ROMAN IV SUSTITUCION DEL 10 POR CIENTO | F16215543 COOPERATIVA DE VIVIENDAS HOCES DE CUENCA | 01-39700-INGRESOS POR APROVECH.URBANIS TICOS | 0,1611 | | | 26.145,30 | |
| 2007.2.PMS.2 | SECTOR-AREA DE REPARTO VILLA-ROMAN IV SUSTITUCION DEL 10 POR CIENTO | B16192676 ASESORIA Y GESTION CONQUENSE S.L.U. | 01-39700-INGRESOS POR APROVECH.URBANIS TICOS | 0,0262 | | | 4.250,68 | |
| 2007.2.PMS.2 | SECTOR-AREA DE REPARTO VILLA-ROMAN IV SUSTITUCION DEL 10 POR CIENTO | B16157083 GRUPO INMOBILIARIO TORMO ALTO S.L. | 01-39700-INGRESOS POR APROVECH.URBANIS TICOS | 0,2394 | | | 38.852,08 | |



GASTOS CON FINANCIACIÓN AFECTADA

DESVIACIONES DE FINANCIACIÓN

EJERCICIO 2017

| CÓDIGO DE GASTO | DESCRIPCIÓN | AGENTE FINANCIADOR | | COEFICIENTE DE FINANCIACIÓN | DESVIACIONES DEL EJERCICIO | | DESVIACIONES ACUMULADAS | |
|-----------------|---|---|---|-----------------------------|----------------------------|-----------|-------------------------|-----------|
| | | TERCERO | APLICACIÓN PRESUPUESTARIA | | POSITIVAS | NEGATIVAS | POSITIVAS | NEGATIVAS |
| 2007.2.PMS.2 | SECTOR-AREA DE REPARTO VILLA-ROMAN IV SUSTITUCION DEL 10 POR CIENTO | 04373927V ALMAGRO JIMENEZ JOSEFA | 01-39700-INGRESOS POR APROVECH.URBANIS TICOS | 0,0386 | | | 6.259,23 | |
| 2007.2.PMS.2 | SECTOR-AREA DE REPARTO VILLA-ROMAN IV SUSTITUCION DEL 10 POR CIENTO | 04594412R GOMEZ BUENDIA JOSE ANGEL | 01-39700-INGRESOS POR APROVECH.URBANIS TICOS | 0,0153 | | | 2.477,53 | |
| 2007.3.PHOTO.1 | FESTIVAL INTERNACIONAL PHOTOESPAÑA 2007 | Q1600425A CONSORCIO DE LA CIUDAD DE CUENCA | 01-48001-DE FAMIL.E INST.SIN FIN LUCR(R.P.ASPADEC | 0,2732 | | | | |
| 2007.3.PHOTO.1 | FESTIVAL INTERNACIONAL PHOTOESPAÑA 2007 | A16224636 BIOCOMBUSTIBLES DE CUENCA S.A. | 01-47000-TRANSFER ENCIAS DE EMPRESAS PRIVADAS | 0,0273 | | | | |
| 2008.2.PMS.1 | CERRO DE LOS BARREROS I UE 23A | P1607900F EXCMO.AYUNTAMIENTO DE CUENCA | 01-39700-INGRESOS POR APROVECH.URBANIS TICOS | 1,0000 | | | | |
| 2008.2.PTMO1.1 | OBRAS FINANCIADAS PRESTAMO CAJA MADRID 5M | G28029007 CAJA MADRID | 01-93100-PREST.REC IB.DEL EXT.A M. Y L. PLAZO | 0,9979 | | | 2.359.281,39 | |
| 2008.2.URBAN.1 | PROYECTO URBAN | S2831001I DIRECCION GNRAL FONDOS COMUNITARIOS. | 01-72005-DE LA ADMON DEL ESTADO (PROYECTO URBAN) | 0,7084 | | | | |



GASTOS CON FINANCIACIÓN AFECTADA

DESVIACIONES DE FINANCIACIÓN

EJERCICIO 2017

| CÓDIGO DE GASTO | DESCRIPCIÓN | AGENTE FINANCIADOR | | COEFICIENTE DE FINANCIACIÓN | DESVIACIONES DEL EJERCICIO | | DESVIACIONES ACUMULADAS | |
|-----------------|---|---|---|-----------------------------|----------------------------|-----------|-------------------------|-----------|
| | | TERCERO | APLICACIÓN PRESUPUESTARIA | | POSITIVAS | NEGATIVAS | POSITIVAS | NEGATIVAS |
| 2008.3.BIBLI.1 | BIBLIOTECA DE DOBLE USO EN LA ESCUELA DE ARTE "JOSE MARIA CRUZ NOVILLO" (CURSO 08/09) | S1911001D JUNTA DE COMUNIDADES CASTILLA-LA MANCHA | 01-45525-DE LA JCCM (BIBLIOTECA CRUZ NOVILLO) | 0,6627 | | | | |
| 2008.3.BIBLI.1 | BIBLIOTECA DE DOBLE USO EN LA ESCUELA DE ARTE "JOSE MARIA CRUZ NOVILLO" (CURSO 08/09) | S1911001D JUNTA DE COMUNIDADES CASTILLA-LA MANCHA | 01-75025-DE LA ADMON.GRAL.C.AUT. -(POL.S.FERNANDO) | 0,0349 | | | | |
| 2008.3.C.EDU.1 | CUENCA CIUDAD EDUCADORA 2008 2009 | G16217762 FUND.EDU.Y CUL.LUCAS AGUIRRE-LUISA NATAL | 01-48000-DE FAMILIAS E INSTITUCIONES SIN FINES DE LUCRO | 0,7188 | | | | 57.036,50 |
| 2008.3.C.EDU.1 | CUENCA CIUDAD EDUCADORA 2008 2009 | S1911001D JUNTA DE COMUNIDADES CASTILLA-LA MANCHA | 01-45065-DE LA ADMON.GRAL.C.AUT ONOMA (DEPORTE ESCOLAR) | 0,4057 | | | | |
| 2008.3.FUTSA.1 | COPA ESPAÑA FUTBOL SALA | A46046009 CONSTRUCCIONES SARRION,S.A. | 01-48004-DE FAMILIAS E INST.R.PATR.BIBLIOT ECAS(CONVENIOS DEPORTIVOS) | 0,0039 | | | | |
| 2008.3.FUTSA.1 | COPA ESPAÑA FUTBOL SALA | A46251104 SUMINISTROS GARCAMP S.A. | 01-48004-DE FAMILIAS E INST.R.PATR.BIBLIOT ECAS(CONVENIOS DEPORTIVOS) | 0,0231 | | | | |



GASTOS CON FINANCIACIÓN AFECTADA

DESVIACIONES DE FINANCIACIÓN

EJERCICIO 2017

| CÓDIGO DE GASTO | DESCRIPCIÓN | AGENTE FINANCIADOR | | COEFICIENTE DE FINANCIACIÓN | DESVIACIONES DEL EJERCICIO | | DESVIACIONES ACUMULADAS | |
|-----------------|-------------------------|---|---|-----------------------------|----------------------------|-----------|-------------------------|-----------|
| | | TERCERO | APLICACIÓN PRESUPUESTARIA | | POSITIVAS | NEGATIVAS | POSITIVAS | NEGATIVAS |
| 2008.3.FUTSA.1 | COPA ESPAÑA FUTBOL SALA | B16027914 ASCONTA, S.L. | 01-48004-DE FAMILIAS E INST.R.PATR.BIBLIOT ECAS(CONVENIOS DEPORTIVOS) | 0,0012 | | | | |
| 2008.3.FUTSA.1 | COPA ESPAÑA FUTBOL SALA | F 16004004 CAJA RURAL PROVINCIAL DE CUENCA | 01-48004-DE FAMILIAS E INST.R.PATR.BIBLIOT ECAS(CONVENIOS DEPORTIVOS) | 0,0046 | | | | |
| 2008.3.FUTSA.1 | COPA ESPAÑA FUTBOL SALA | G16131336 FUNDACION CAJA CASTILLA LA MANCHA | 01-48004-DE FAMILIAS E INST.R.PATR.BIBLIOT ECAS(CONVENIOS DEPORTIVOS) | 0,0463 | | | | |
| 2008.3.FUTSA.1 | COPA ESPAÑA FUTBOL SALA | P 1607900F AYUNTAMIENTO DE CUENCA | 01-34400-TAQUILLAS Y OTROS INGRESOS | 0,0316 | | | | |
| 2008.3.FUTSA.1 | COPA ESPAÑA FUTBOL SALA | G16017436 CONFEDERACION DE EMPRESARIOS DE CUENCA | 01-48004-DE FAMILIAS E INST.R.PATR.BIBLIOT ECAS(CONVENIOS DEPORTIVOS) | 0,0463 | | | | |
| 2008.3.FUTSA.1 | COPA ESPAÑA FUTBOL SALA | 04578665D ALIAGUILLA CHAVARRIA RAFAEL | 01-48004-DE FAMILIAS E INST.R.PATR.BIBLIOT ECAS(CONVENIOS DEPORTIVOS) | 0,0023 | | | | |
| 2008.3.FUTSA.1 | COPA ESPAÑA FUTBOL SALA | G79249975 LIGA NACIONAL DE FUTBOL SALA | 01-34400-TAQUILLAS Y OTROS INGRESOS | 0,1475 | | | | |



GASTOS CON FINANCIACIÓN AFECTADA

DESVIACIONES DE FINANCIACIÓN

EJERCICIO 2017

| CÓDIGO DE GASTO | DESCRIPCIÓN | AGENTE FINANCIADOR | | COEFICIENTE DE FINANCIACIÓN | DESVIACIONES DEL EJERCICIO | | DESVIACIONES ACUMULADAS | |
|-----------------|---|--|--|-----------------------------|----------------------------|------------|-------------------------|------------|
| | | TERCERO | APLICACIÓN PRESUPUESTARIA | | POSITIVAS | NEGATIVAS | POSITIVAS | NEGATIVAS |
| 2008.3.INTEG.2 | PLAN INTEGRADO DE EMPLEO 2008 2009 | S4500092D SEPECAM. SERV. PUBLICO EMPLEO CAST.MANCH | 01-45052-DE LA ADMON.GRAL.C.AUT ONOMA (F.EMPLEO) | 0,8076 | | | | |
| 2008.3.MUJER.1 | TERCERA EDICION FESTIVAL INTERNACIONAL DE CINE 2008 | G16131336 FUNDACION CAJA CASTILLA LA MANCHA | 01-48000-DE FAMILAS E INSTITUCIONES SIN FINES DE LUCRO | 0,0400 | | | | |
| 2008.3.MUJER.1 | TERCERA EDICION FESTIVAL INTERNACIONAL DE CINE 2008 | Q1668002G UNIV. NACIONAL DE EDUCACION A DISTANCIA | 01-48005-DE FAMILIA E INST.SIN FINES LUCRO | 0,0167 | | | | |
| 2008.3.MUJER.1 | TERCERA EDICION FESTIVAL INTERNACIONAL DE CINE 2008 | S1911001D JUNTA DE COMUNIDADES CASTILLA-LA MANCHA | 01-45549-DE LA JCCM. (FESTIVAL CINE MUJER) | 0,1334 | | | | |
| 2008.3.MUJER.1 | TERCERA EDICION FESTIVAL INTERNACIONAL DE CINE 2008 | Q4500384E INSTITUTO DE LA MUJER DE CASTILLA LA MANCHA | 01-45540-JCCLM -INSTITU. MUJER- | 0,2000 | | | | |
| 2008.3.MUJER.1 | TERCERA EDICION FESTIVAL INTERNACIONAL DE CINE 2008 | Q1600425A CONSORCIO DE LA CIUDAD DE CUENCA | 01-48001-DE FAMIL.E INST.SIN FIN LUCR(R.P.ASPADEC | 0,5567 | | | | |
| 2009.2.CORRE.1 | REHABILITACION CASA DEL CORREGIDOR PARA ARCHIVO MUNICIPAL | S2817040E MINISTERIO DE FOMENTO | 01-72003-DE LA ADMON.GRAL DEL ESTADO (REHAB.CASA CORREGIDORI | 1,2500 | | 820.312,88 | | 164.062,58 |



GASTOS CON FINANCIACIÓN AFECTADA

DESVIACIONES DE FINANCIACIÓN

EJERCICIO 2017

| CÓDIGO DE GASTO | DESCRIPCIÓN | AGENTE FINANCIADOR | | COEFICIENTE DE FINANCIACIÓN | DESVIACIONES DEL EJERCICIO | | DESVIACIONES ACUMULADAS | |
|-----------------|---|--------------------|--|-----------------------------|----------------------------|-----------|-------------------------|------------|
| | | TERCERO | APLICACIÓN PRESUPUESTARIA | | POSITIVAS | NEGATIVAS | POSITIVAS | NEGATIVAS |
| 2009.2.FEIVL.1 | FONDO ESTATAL DE INVERSION LOCAL | S2833002E | 01-72006-DE LA ADMON. GRAL DEL ESTADO | 1,0000 | | | | |
| 2009.2.P.OS.1 | PLAN DE OBRAS Y SERVICIOS 2009 | P1600000B | 01-76100-DE DIPUTACION, PLANES PROVINCIALES | 0,3558 | | | | |
| 2009.2.P.OS.1 | PLAN DE OBRAS Y SERVICIOS 2009 | S2833002E | 01-72000-DE LA ADMON GRAL. DEL ESTADO | 0,6362 | | | | |
| 2009.2.PMS.2 | CONVENIO URBANISTICO NOHALES IV | B81097495 | 01-39700-INGRESOS POR APROVECH.URBANIS TICOS | 1,0000 | | | | 276.249,64 |
| 2009.2.PTM10.1 | INVERSIONES FINANCIADAS CON OPERACION DE CREDITO (10.000.000) | A48265169 | 01-91301-PRESTAMO S RECIBIDOS A LARGO PLAZO | 0,5263 | | 48,11 | 533.119,60 | |
| 2009.2.PTM10.1 | INVERSIONES FINANCIADAS CON OPERACION DE CREDITO (10.000.000) | G28029007 | 01-91301-PRESTAMO S RECIBIDOS A LARGO PLAZO | 0,2632 | | 24,05 | 266.559,80 | |



GASTOS CON FINANCIACIÓN AFECTADA

DESVIACIONES DE FINANCIACIÓN

EJERCICIO 2017

| CÓDIGO DE GASTO | DESCRIPCIÓN | AGENTE FINANCIADOR | | COEFICIENTE DE FINANCIACIÓN | DESVIACIONES DEL EJERCICIO | | DESVIACIONES ACUMULADAS | |
|-----------------|---|---|--|-----------------------------|----------------------------|-----------|-------------------------|-----------|
| | | TERCERO | APLICACIÓN PRESUPUESTARIA | | POSITIVAS | NEGATIVAS | POSITIVAS | NEGATIVAS |
| 2009.2.PTM10.1 | INVERSIONES FINANCIADAS CON OPERACION DE CREDITO (10.000.000) | G16131336 FUNDACION CAJA CASTILLA LA MANCHA | 01-91301-PRESTAMOS RECIBIDOS A LARGO PLAZO | 0,2105 | | 19,24 | 213.247,84 | |
| 2009.3.3133.141 | PLAN CONCERTADO 2009 | S1911001D JUNTA DE COMUNIDADES CASTILLA-LA MANCHA | 01-45003-DE LA ADMON.GRAL.C.AUT. (PLAN CONCERTADO) | 0,2986 | | | | |
| 2009.3.3133.141 | PLAN CONCERTADO 2009 | S2819001E MINISTERIO DE TRABAJO Y ASUNTOS SOCIALES | 01-42001-DE LA ADMON.GRAL.ESTADO (P.CONCERTADO) | 0,0834 | | | | |
| 2009.3.ACUST.1 | PLAN ACTUACION ACUSTICA LIFE | S2831001I DIRECCION GNRAL FONDOS COMUNITARIOS. | 01-42096-DE LA ADMON. GENERAL DEL ESTADO (LIFE) | 0,3893 | | | | 25.764,68 |
| 2009.3.ACUST.1 | PLAN ACTUACION ACUSTICA LIFE | S2831001I DIRECCION GNRAL FONDOS COMUNITARIOS. | 01-72096-DEL ESTADO (LIFE+) | 0,1451 | | | | |
| 2009.3.EMPLE.1 | SUBVENCION ACCION LOCAL Y AUTONOMICA PARA EL EMPLEO EN CLM 2009 | S4500092D SEPECAM. SERV. PUBLICO EMPLEO CAST.MANCH | 01-45538-DE LA ADMON.GRAL.C.AUT ONOMA (EMPLEO) | 0,5000 | | | | |



GASTOS CON FINANCIACIÓN AFECTADA

DESVIACIONES DE FINANCIACIÓN

EJERCICIO 2017

| CÓDIGO DE GASTO | DESCRIPCIÓN | AGENTE FINANCIADOR | | COEFICIENTE DE FINANCIACIÓN | DESVIACIONES DEL EJERCICIO | | DESVIACIONES ACUMULADAS | |
|-----------------|---|---|---|-----------------------------|----------------------------|-----------|-------------------------|-----------|
| | | TERCERO | APLICACIÓN PRESUPUESTARIA | | POSITIVAS | NEGATIVAS | POSITIVAS | NEGATIVAS |
| 2009.3.EMPLE.1 | SUBVENCION ACCION LOCAL Y AUTONOMICA PARA EL EMPLEO EN CLM 2009 | S4500092D SEPECAM. SERV. PUBLICO EMPLEO CAST.MANCH | 01-45050-Tran ctes en cumpl de conv sus con C.A en mat de Em y Desarr | 0,4192 | | | | |
| 2009.3.MUJER.1 | CUARTA EDICION FESTIVAL DE CINE MUJERES EN DIRECCION | G16131336 FUNDACION CAJA CASTILLA LA MANCHA | 01-48005-DE FAMILIA E INST.SIN FINES LUCRO | 0,0612 | | | | 5.000,00 |
| 2009.3.MUJER.1 | CUARTA EDICION FESTIVAL DE CINE MUJERES EN DIRECCION | Q1668002G UNIV. NACIONAL DE EDUCACION A DISTANCIA | 01-48005-DE FAMILIA E INST.SIN FINES LUCRO | 0,0153 | | | | |
| 2009.3.MUJER.1 | CUARTA EDICION FESTIVAL DE CINE MUJERES EN DIRECCION | S1618001J MINISTERIO DE EDUCACION, CULTURA Y DEPORTES | 01-42012-DE LA ADMON. GRAL. DEL ESTADO (CINE MUJER) | 0,0980 | | | | |
| 2009.3.MUJER.1 | CUARTA EDICION FESTIVAL DE CINE MUJERES EN DIRECCION | S1911001D JUNTA DE COMUNIDADES CASTILLA-LA MANCHA | 01-45017-DE LA JCCM. (FESTIVAL CINE MUJER) | 0,1225 | | | | |
| 2009.3.MUJER.1 | CUARTA EDICION FESTIVAL DE CINE MUJERES EN DIRECCION | Q4500384E INSTITUTO DE LA MUJER DE CASTILLA LA MANCHA | 01-45300-JCCLM -INSTITU. MUJER- | 0,1837 | | | | |
| 2009.3.MUJER.1 | CUARTA EDICION FESTIVAL DE CINE MUJERES EN DIRECCION | Q1600425A CONSORCIO DE LA CIUDAD DE CUENCA | 01-48001-DE FAMIL.E INST.SIN FIN LUCR(R.P.ASPADEC | 0,4899 | | | | |



GASTOS CON FINANCIACIÓN AFECTADA

DESVIACIONES DE FINANCIACIÓN

EJERCICIO 2017

| CÓDIGO DE GASTO | DESCRIPCIÓN | AGENTE FINANCIADOR | | COEFICIENTE DE FINANCIACIÓN | DESVIACIONES DEL EJERCICIO | | DESVIACIONES ACUMULADAS | |
|-----------------|---|--|--|-----------------------------|----------------------------|------------|-------------------------|------------|
| | | TERCERO | APLICACIÓN PRESUPUESTARIA | | POSITIVAS | NEGATIVAS | POSITIVAS | NEGATIVAS |
| 2010.2.BUENA.1 | ACONDICIONAMIENTO URBANISTICO EN EL BARRIO DE BUENAVISTA | S1911001D JUNTA DE COMUNIDADES CASTILLA-LA MANCHA | 01-75063-DE LA ADMON.GRAL.C.AUTONOMA (ACOND.URBANISTICO BUENAVISTA) | 0,8817 | | | | |
| 2010.2.FEESL.1 | FONDO ESTATAL PARA EL EMPLEO Y LA SOSTENIBILIDAD LOCAL 2010 INVERSIONES | S2833002E MINISTERIO DE POLITICA TERRITORIAL | 01-72014-DE LA ADMON. GRAL. DEL ESTADO (FONDO ESTATAL EMPLEO Y SOST) | 0,9889 | | 277.975,09 | | 277.975,09 |
| 2010.2.FEESL.1 | FONDO ESTATAL PARA EL EMPLEO Y LA SOSTENIBILIDAD LOCAL 2010 INVERSIONES | S2833002E MINISTERIO DE POLITICA TERRITORIAL | 01-42095-DE LA ADMON GRAL. DEL ESTADO (FONDO ESTATAL EMPLEO Y SOST) | 0,0144 | | | | |
| 2010.2.POS.1 | PLANES PROVINCIALES 2010 | P1600000B EXCMA. DIPUTACION PROVINCIAL DE CUENCA | 01-46100-OTRAS TRANSFERENCIAS (DIPUTACION- POS 2010) | 0,0624 | | | 557,81 | |
| 2010.2.POS.1 | PLANES PROVINCIALES 2010 | P1600000B EXCMA. DIPUTACION PROVINCIAL DE CUENCA | 01-46100-DE DIPUTACIONES | 0,0624 | | | 557,81 | |
| 2010.2.POS.1 | PLANES PROVINCIALES 2010 | P1600000B EXCMA DIPUTACION PROVINCIAL BOP | 01-76100-DE DIPUTACION, PLANES PROVINCIALES | 0,2512 | | | 2.244,45 | |



GASTOS CON FINANCIACIÓN AFECTADA

DESVIACIONES DE FINANCIACIÓN

EJERCICIO 2017

| CÓDIGO DE GASTO | DESCRIPCIÓN | AGENTE FINANCIADOR | | COEFICIENTE DE FINANCIACIÓN | DESVIACIONES DEL EJERCICIO | | DESVIACIONES ACUMULADAS | |
|-----------------|------------------------------------|--|---|-----------------------------|----------------------------|-----------|-------------------------|-----------|
| | | TERCERO | APLICACIÓN PRESUPUESTARIA | | POSITIVAS | NEGATIVAS | POSITIVAS | NEGATIVAS |
| 2010.2.POS.1 | PLANES PROVINCIALES 2010 | S2833002E MINISTERIO DE POLITICA TERRITORIAL | 01-72000-DE LA ADMON GRAL. DEL ESTADO | 0,6239 | | | 5.574,68 | |
| 2010.3.3133.141 | PLAN CONCERTADO 2010 | S1617000C MINISTERIO ASUNTOS SOCIALES | 01-42001-DE LA ADMON.GRAL.ESTAD O(P.CONCERTADO) | 0,1246 | | | | |
| 2010.3.3133.141 | PLAN CONCERTADO 2010 | S1911001D JUNTA DE COMUNIDADES CASTILLA-LA MANCHA | 01-45003-DE LA ADMON.GRAL.C.AUT. (PLAN CONCERTADO) | 0,2894 | | | | |
| 2010.3.31342.81 | SERVICIO KANGURAS 2010 | Q4500384E INSTITUTO DE LA MUJER DE CASTILLA LA MANCHA | 01-45012-DE LA ADMON.GRAL.C.AUT. (KANGURAS) | 1,0277 | | | | |
| 2010.3.C.EDU.1 | CUENCA CIUDAD EDUCADORA 2010 2011 | G16217762 FUND.EDU.Y CUL.LUCAS AGUIRRE-LUISA NATAL | 01-48000-DE FAMILAS E INSTITUCIONES SIN FINES DE LUCRO | 0,8133 | | | | 58.658,50 |
| 2010.3.C.EDU.1 | CUENCA CIUDAD EDUCADORA 2010 2011 | S1911001D JUNTA DE COMUNIDADES CASTILLA-LA MANCHA | 01-45065-DE LA ADMON.GRAL.C.AUT ONOMA (DEPORTE ESCOLAR) | 0,3734 | | | | |
| 2010.3.INTEG.1 | PLAN INTEGRADO DE EMPLEO 2010-2011 | S4500092D SEPECAM. SERV. PUBLICO EMPLEO CAST.MANCH | 01-45052-DE LA ADMON.GRAL.C.AUT ONOMA (F.EMPLEO) | 0,1194 | | | | |



GASTOS CON FINANCIACIÓN AFECTADA

DESVIACIONES DE FINANCIACIÓN

EJERCICIO 2017

| CÓDIGO DE GASTO | DESCRIPCIÓN | AGENTE FINANCIADOR | | COEFICIENTE DE FINANCIACIÓN | DESVIACIONES DEL EJERCICIO | | DESVIACIONES ACUMULADAS | |
|-----------------|--|--|---|-----------------------------|----------------------------|-----------|-------------------------|-----------|
| | | TERCERO | APLICACIÓN PRESUPUESTARIA | | POSITIVAS | NEGATIVAS | POSITIVAS | NEGATIVAS |
| 2010.3.INTEG.1 | PLAN INTEGRADO DE EMPLEO 2010-2011 | S4500092D SEPECAM. SERV. PUBLICO EMPLEO CAST.MANCH | 01-45052-DE LA ADMON.GRAL.C.AUT ONOMA (F.EMPLO) | 1,0000 | | | | |
| 2012.3.C.EDU.1 | CUENCA CIUDAD EDUCADORA 2012-2013 | G16217762 FUND.EDU.Y CUL.LUCAS AGUIRRE-LUISA NATAL | 01-48000-DE FAMILAS E INSTITUCIONES SIN FINES DE LUCRO | 1,1189 | | | | 3.828,84 |
| 2012.3.CDIA.1 | CENTRO DE DIA 2012 | S1911001D JUNTA DE COMUNIDADES CASTILLA-LA MANCHA | 01-45008-DE LA ADMON.GRAL.C.AUT ONOMA (C.DIA) | 1,0075 | | | | |
| 2012.3.CONFL.1 | PREVENCION EN CONFLICTO SOCIAL 2012 | S1911001D JUNTA DE COMUNIDADES CASTILLA-LA MANCHA | 01-45018-DE LA ADMON GRAL C.A (PREVENCION CONFLICTO SOCIAL) | 0,8000 | | | | |
| 2012.3.CULTU.1 | ACTIVIDADES CULTURALES Y DE OCIO SUBVENCIONADAS POR BANCO CLM | A15011489 BANCO DE CASTILLA LA MANCHA S.A | 01-48003-DE FAMILIAS E INSTITUC.(ACTIVIDADES CULTURALES) | 2,0000 | | | | 14.999,99 |
| 2013.2.HORCA.1 | EJECUCION SUBSIDIARIA CERRO HORCA II SECTOR 4 2 EJECUCION AVAL | B16200875 DESARROLLOS URBANISTICOS DAVECON S.L. | 01-77000-TRANSFERENCIAS DE CAPITAL (EMPRESAS PRIVADAS) | 1,0000 | | | 450.774,18 | |
| 2013.3.CMUJE.1 | GESTION CENTRO LA MUJER 2013 | Q4500384E INSTITUTO DE LA MUJER DE CASTILLA LA MANCHA | 01-45033-DE LA ADMON GRAL C.AUT (CENTRO MUJER) | 0,9063 | | | | |



GASTOS CON FINANCIACIÓN AFECTADA

DESVIACIONES DE FINANCIACIÓN

EJERCICIO 2017

| CÓDIGO DE GASTO | DESCRIPCIÓN | AGENTE FINANCIADOR | | COEFICIENTE DE FINANCIACIÓN | DESVIACIONES DEL EJERCICIO | | DESVIACIONES ACUMULADAS | |
|-----------------|--|--|---|-----------------------------|----------------------------|-----------|-------------------------|-----------|
| | | TERCERO | APLICACIÓN PRESUPUESTARIA | | POSITIVAS | NEGATIVAS | POSITIVAS | NEGATIVAS |
| 2013.3.JUVEN.1 | PROYECTO TAKE CARE YOUR SELF | 97190210829 | 01-49002-DEL EXTERIOR (JUVENTUD) | 0,7989 | | | | |
| 2013.3.PALEO.1 | PROGRAMA LEONARDO AVANZA IV | ASSOCIAZIONE PER LA MOBILITAZIONE SOCIALE ONLUS | 01-49001-DEL EXTERIOR (Prog. leonardo) | 0,8666 | | | | 761,28 |
| 2013.3.QTIME.1 | PROYECTO QUESTION TIME JUVENTUD | Q2801566G | 01-49002-DEL EXTERIOR | 0,8379 | | | | |
| 2014.2.CERRA.1 | ADJUDICACION PARCELA EN LA CERRAJERA | ORGANISMO AUTONOMO PROGRAMAS EDUCATIVOS EUROPEOS | 01-60000-VENTA DE SOLARES | 1,0000 | | 20.328,00 | 37.432,00 | |
| 2014.3.COOPE.1 | AYUDAS A COOPERACION AL DESARROLLO 2014 | S2831001I | 01-38900-REINTEGRACIONES OPERACIONES CORRIENTES | 1,0000 | | | | |
| 2015.2.POS15.1 | PLAN DE OBRAS Y SERVICIOS 2015 (PLANES PROVINCIALES) | DIRECCION GNRAL FONDOS COMUNITARIOS. | 01-76100-DE DIPUTACION (PLANES PROVINCIALES) | 0,8543 | | | | |
| 2015.3.41@B.1 | ERASMUS + YOUTH4L@B | B 16202152 | 01-49002-DEL EXTERIOR | 0,9914 | | | | |



GASTOS CON FINANCIACIÓN AFECTADA

DESVIACIONES DE FINANCIACIÓN

EJERCICIO 2017

| CÓDIGO DE GASTO | DESCRIPCIÓN | AGENTE FINANCIADOR | | COEFICIENTE DE FINANCIACIÓN | DESVIACIONES DEL EJERCICIO | | DESVIACIONES ACUMULADAS | |
|-----------------|---|---|---|-----------------------------|----------------------------|-----------|-------------------------|-----------|
| | | TERCERO | APLICACIÓN PRESUPUESTARIA | | POSITIVAS | NEGATIVAS | POSITIVAS | NEGATIVAS |
| 2015.3.AYUDO.1 | AYUDA A DOMICILIO 2015 | S1911001D JUNTA DE COMUNIDADES CASTILLA-LA MANCHA | 01-45004-DE LA ADMON.GRAL.C.AUT. (AYUDA DOMICILIO) | 0,8226 | | | | |
| 2015.3.BECAS.1 | NECESIDADES SOCIALES BASICAS ANTES BECAS COMEDORES ESCOLARES 2015 | A08663619 CAIXABANK SA | 01-48005-DE FAMILIA E INST.SIN FINES LUCRO | 0,8000 | | | | |
| 2015.3.CMUJE.1 | CENTRO DE LA MUJER 2015 | Q4500384E INSTITUTO DE LA MUJER DE CASTILLA LA MANCHA | 01-45033-DE LA ADMON GRAL C.AUT (CENTRO MUJER) | 0,9319 | | | | |
| 2015.3.H-POS.1 | HONONARIOS PAVIMENTACION VIAS POS 2015 | P1600000B EXCMA. DIPUTACION PROVINCIAL DE CUENCA | 01-46100-DE DIPUTACIONES | 0,8160 | 4.087,26 | | | |
| 2015.3.INFAN.1 | ATENCION A LA INFANCIA 2015 | S1911001D JUNTA DE COMUNIDADES CASTILLA-LA MANCHA | 01-45031-DE LA ADMON.GRAL.C. AUTONOMA (A.INFAN.) | 0,5954 | | | | |
| 2015.3.JUVEN.1 | LA NOCHE MAS JOVEN 2015 | S1617000C MINISTERIO ASUNTOS SOCIALES | 01-42096-DE LA ADMON. GENERAL DEL ESTADO (LA NOCHE MAS JOVEN) | 0,7000 | | | | |
| 2015.3.PLUS2.1 | CUENCA PLUS II PROGRAMA ERASMUS 2015-1-ESO1-KA102 -014629 | Q2801566G ORGANISMO AUTONOMO PROGRAMAS EDUCATIVOS EUROPEOS | 01-49002-DEL EXTERIOR | 0,7869 | | 23.638,11 | 7.397,85 | |



GASTOS CON FINANCIACIÓN AFECTADA

DESVIACIONES DE FINANCIACIÓN

EJERCICIO 2017

| CÓDIGO DE GASTO | DESCRIPCIÓN | AGENTE FINANCIADOR | | COEFICIENTE DE FINANCIACIÓN | DESVIACIONES DEL EJERCICIO | | DESVIACIONES ACUMULADAS | |
|-----------------|--|--|---|-----------------------------|----------------------------|-----------|-------------------------|-----------|
| | | TERCERO | APLICACIÓN PRESUPUESTARIA | | POSITIVAS | NEGATIVAS | POSITIVAS | NEGATIVAS |
| 2015.3.PMD.1 | PROYECTOS VARIOS CONTRA LAS DORGAS | S1911001D JUNTA DE COMUNIDADES CASTILLA-LA MANCHA | 01-45002-DE LA ADMON GENERAL DE LA CCAA (servicios sociales e iguald. | 0,7697 | | 6.593,80 | | 4.706,13 |
| 2015.3.SENTE.1 | FONDO DE ORDENACION PARA EJECUCION DE SENTENCIAS FIRMES | S2826014I MINISTERIO DE ECONOMIA Y HACIENDA | 01-91100-Préstamos recibidos a l/p entes sector público(SENTENCIAS) | 1,0000 | | | 181.643,13 | |
| 2015.3.TUMIA.1 | ERASMUS + tUmlaMI INTERCULTURAL | G 0021150H COMISION DE LAS COMUNIDADES EUROPEAS | 01-49002-DEL EXTERIOR | 1,0000 | | | | |
| 2015.3.VOLUN.1 | SERVICIO EUROPEO DE VOLUNTARIADO | 7282762539 THE COMMUNITY CENTRE OF CULTURE AND ECOLOGY IN | 01-49000-DEL EXTERIOR | 1,0000 | 288,00 | | | |
| 2016.2.COLGA.1 | ACTUAC. EN CUBIERTA Y FACHADAS EN CASA SIRENA-CASAS COLGADAS | Q1600425A CONSORCIO DE LA CIUDAD DE CUENCA | 01-46706-De Consorcios.-C. CIU DE CUENCA REHAB CASAS COLGADAS | 1,0000 | | 37.450,00 | | 37.450,00 |
| 2016.2.FUENS.1 | OBRAS ADECUACION ESTADO LA FUENSANTA | P1600000B EXCMA. DIPUTACION PROVINCIAL DE CUENCA | 01-76101-De Diputaciones, Consejos o Cabildos. | 0,5000 | | | 200.000,00 | |



GASTOS CON FINANCIACIÓN AFECTADA

DESVIACIONES DE FINANCIACIÓN

EJERCICIO 2017

| CÓDIGO DE GASTO | DESCRIPCIÓN | AGENTE FINANCIADOR | | COEFICIENTE DE FINANCIACIÓN | DESVIACIONES DEL EJERCICIO | | DESVIACIONES ACUMULADAS | |
|-----------------|--|--|--|-----------------------------|----------------------------|-----------|-------------------------|-----------|
| | | TERCERO | APLICACIÓN PRESUPUESTARIA | | POSITIVAS | NEGATIVAS | POSITIVAS | NEGATIVAS |
| 2016.2.POS.1 | REDACCION DE PROYECTOS Y HONOR. PLANES PROV. 2016 | P1600000B EXCMA. DIPUTACION PROVINCIAL DE CUENCA | 01-46100-DE DIPUTACIONES | 1,0000 | 5.663,05 | | | |
| 2016.2.POS16.1 | PLANES PROVINCIALES DE COOPERACION OBRAS Y SERVICIOS | P1600000B EXCMA. DIPUTACION PROVINCIAL DE CUENCA | 01-76100-DE DIPUTACION (PLANES PROVINCIALES) | 0,5736 | 7.262,52 | | 7.262,52 | |
| 2016.3.AYUDO.1 | AYUDA A DOMICILIO 2016 | S1911001D JUNTA DE COMUNIDADES CASTILLA-LA MANCHA | 01-45004-DE LA ADMON.GRAL.C.AUT. (AYUDA DOMICILIO) | 0,8468 | | 43.553,95 | | |
| 2016.3.CMUJE.1 | CENTRO DE LA MUJER 2016 | Q4500384E INSTITUTO DE LA MUJER DE CASTILLA LA MANCHA | 01-45033-DE LA ADMON GRAL C.AUT (CENTRO MUJER) | 1,0000 | | | | |
| 2016.3.INFAN.1 | MANTENIMIENTO CENTROS DE ATENCION A LA INFANCIA 2016 | S1911001D JUNTA DE COMUNIDADES CASTILLA-LA MANCHA | 01-45031-DE LA ADMON.GRAL.C. AUTONOMA (A.INFAN.) | 0,4882 | 64.574,25 | | 13.368,88 | |
| 2016.3.LIBRO.1 | EDICION DE LIBRO PROMOCIONAL XX ANIVERSARIO PATRIMONIO HUMANIDAD | Q1600425A CONSORCIO DE LA CIUDAD DE CUENCA | 01-46707-De Consorcios.-CONS. C . CUENCA EDIC. LIBRO XX ANIV. PATRIM | 1,0000 | | | | 18.000,00 |
| 2016.3.PCON.1 | PLAN CONCERTADO 2016 | S1911001D JUNTA DE COMUNIDADES CASTILLA-LA MANCHA | 01-45003-DE LA ADMON.GRAL.C.AUT. (PLAN CONCERTADO) | 0,4040 | | | | |



GASTOS CON FINANCIACIÓN AFECTADA

DESVIACIONES DE FINANCIACIÓN

EJERCICIO 2017

| CÓDIGO DE GASTO | DESCRIPCIÓN | AGENTE FINANCIADOR | | COEFICIENTE DE FINANCIACIÓN | DESVIACIONES DEL EJERCICIO | | DESVIACIONES ACUMULADAS | |
|-----------------|---|--------------------|--|-----------------------------|----------------------------|-----------|-------------------------|-----------|
| | | TERCERO | APLICACIÓN PRESUPUESTARIA | | POSITIVAS | NEGATIVAS | POSITIVAS | NEGATIVAS |
| 2016.3.PELIC.1 | PRODUCCION PELIUCULA CUENCA 20 AÑOS CIUDAD PATRIMONIO | Q1600425A | CONSORCIO DE LA CIUDAD DE CUENCA | 0,8459 | 5.649,95 | | | |
| 2016.3.PEXEM.1 | PLAN EXTRAORDINARIO POR EL EMPLEO EN CLM 2015-16 | S1911001D | JUNTA DE COMUNIDADES CASTILLA-LA MANCHA | 0,7419 | 39.700,00 | | | |
| 2016.3.PEXEM.2 | PLAN EXTRAORDINARIO EMPLEO CASTILLA-LA MANCHA 2016-17 | S1911001D | JUNTA DE COMUNIDADES CASTILLA-LA MANCHA | 0,7418 | | 47.556,14 | | 7.056,14 |
| 2016.3.PLIS.1 | IV PLAN LOCAL DE INTEGRACION SOCIAL DE CUENCA 2016 | S1911001D | JUNTA DE COMUNIDADES CASTILLA-LA MANCHA | 0,8620 | | 883,16 | | |
| 2016.3.PLUS3.1 | PROGRAMA MOVILIDAD ERASMUS PLUS III | Q2801566G | ORGANISMO AUTONOMO PROGRAMAS EDUCATIVOS EUROPEOS | 0,8740 | | | 45.244,00 | |
| 2016.3.PMD.1 | PLAN MUNICIPAL DE DROGAS 2016 | G58899998 | LA CAIXA | 1,0000 | | | | |
| 2017.2.ALFAR.1 | REHABILITACION DEL ALFAR DE "PEDRO MERCEDES" | Q1600425A | CONSORCIO DE LA CIUDAD DE CUENCA | 1,0000 | | | | |



GASTOS CON FINANCIACIÓN AFECTADA

DESVIACIONES DE FINANCIACIÓN

EJERCICIO 2017

| CÓDIGO DE GASTO | DESCRIPCIÓN | AGENTE FINANCIADOR | | COEFICIENTE DE FINANCIACIÓN | DESVIACIONES DEL EJERCICIO | | DESVIACIONES ACUMULADAS | |
|-----------------|---|---|--|-----------------------------|----------------------------|-----------|-------------------------|-----------|
| | | TERCERO | APLICACIÓN PRESUPUESTARIA | | POSITIVAS | NEGATIVAS | POSITIVAS | NEGATIVAS |
| 2017.2.AVAL.1 | INCAUTACION PARTE FIANZA ALVAC SA | A28264034 | 01-39901-OTROS | 1,0000 | 12.527,84 | | 12.527,84 | |
| 2017.2.COLLI.1 | SUSTITUCION VENTANAS EDIF. MUNIC. PEDANIA COLLIGA | COMPANIA ESPAÑOLA DE SEGUROS DE CREDITO A LA P1600000B | 01-46101-DE DIPUTACIONES- EDIF. COLLIGA | 1,0000 | 3.000,00 | | 3.000,00 | |
| 2017.2.DUSI.1 | ESTRATEGIA DESARROLLO URBANO SOSTENIBLE FEDER (EDUSI) | S2831001I | 01-72001-De la Administración General del Estado. DUSI | 0,8000 | | 1.081,61 | | 1.081,61 |
| 2017.2.LAQUI.1 | ZONA INFANTIL EN PLAZA DE LAQUILA.CUENCA | DIRECCION GNRAL FONDOS COMUNITARIOS. Q1600425A | 01-46711-De Consorcios.- Z INFANTIL LAQUILA- CONSORCIO | 1,0000 | | | | |
| 2017.2.NOHAL.1 | ENAJENACION PARCELAS RUSTICAS NOHALES | CONSORCIO DE LA CIUDAD DE CUENCA 04541910P | 01-60000-VENTA DE SOLARES | 0,1255 | 7.524,86 | | 7.524,86 | |
| 2017.2.NOHAL.1 | ENAJENACION PARCELAS RUSTICAS NOHALES | PEREZ PINOS ANTONIO 04528504B | 01-60000-VENTA DE SOLARES | 0,5035 | 30.188,90 | | 30.188,90 | |
| 2017.2.NOHAL.1 | ENAJENACION PARCELAS RUSTICAS NOHALES | MURCIA VALDEOLIVAS FELIPE 04373744H | 01-60000-VENTA DE SOLARES | 0,1736 | 10.410,00 | | 10.410,00 | |
| | | MARTINEZ DE LA TORRE LUIS | | | | | | |



GASTOS CON FINANCIACIÓN AFECTADA

DESVIACIONES DE FINANCIACIÓN

EJERCICIO 2017

| CÓDIGO DE GASTO | DESCRIPCIÓN | AGENTE FINANCIADOR | | COEFICIENTE DE FINANCIACIÓN | DESVIACIONES DEL EJERCICIO | | DESVIACIONES ACUMULADAS | |
|-----------------|---|--|---|-----------------------------|----------------------------|-----------|-------------------------|-----------|
| | | TERCERO | APLICACIÓN PRESUPUESTARIA | | POSITIVAS | NEGATIVAS | POSITIVAS | NEGATIVAS |
| 2017.2.NOHAL.1 | ENAJENACION PARCELAS RUSTICAS NOHALES | 04521768Z MARTINEZ DE LA TORRE AMPARO | 01-60000-VENTA DE SOLARES | 0,0959 | 5.751,00 | | 5.751,00 | |
| 2017.2.NOHAL.1 | ENAJENACION PARCELAS RUSTICAS NOHALES | 04604352M MUÑOZ BASCUÑANA ASCENSION | 01-60000-VENTA DE SOLARES | 0,1015 | 6.085,00 | | 6.085,00 | |
| 2017.2.PMS.1 | APROVECHAMIENTOS URBANISTICOS VARIOS | P1607900F EXCMO.AYUNTAMIENTO DE CUENCA | 01-39700-INGRESOS POR APROVECH.URBANISTICOS | 0,0000 | 10.441,79 | | 10.441,79 | |
| 2017.2.POS17.1 | PLAN PROVINCIAL DE COOPERACION OBRAS Y SERVICIOS 2017 | P1600000B EXCMA. DIPUTACION PROVINCIAL DE CUENCA | 01-76100-DE DIPUTACION (PLANES PROVINCIALES) | 0,5674 | | 7.592,66 | | 7.592,66 |
| 2017.2.POS17.1 | PLAN PROVINCIAL DE COOPERACION OBRAS Y SERVICIOS 2017 | P1600000B EXCMA. DIPUTACION PROVINCIAL DE CUENCA | 01-46100-DE DIPUTACIONES | 0,0681 | | 911,20 | | 911,20 |
| 2017.2.SGIL.1 | RESTAURACION C. CULTURAL Y TORRE DE SAN GIL.CUENCA | Q1600425A CONSORCIO DE LA CIUDAD DE CUENCA | 01-46712-De Consorcios.- C CULT S GIL Y TORRE- CONSORC | 1,0000 | | | | |
| 2017.3.AIS.1 | AUTONOMIA PERSONAL Y ENVEJECIMIENTO ACTIVO MAYORES | S1911001D JUNTA DE COMUNIDADES CASTILLA-LA MANCHA | 01-45002-DE LA ADMON GENERAL DE LA CCAA (servicios sociales e iguald. | 0,5000 | 953,76 | | 953,76 | |



GASTOS CON FINANCIACIÓN AFECTADA

DESVIACIONES DE FINANCIACIÓN

EJERCICIO 2017

| CÓDIGO DE GASTO | DESCRIPCIÓN | AGENTE FINANCIADOR | | COEFICIENTE DE FINANCIACIÓN | DESVIACIONES DEL EJERCICIO | | DESVIACIONES ACUMULADAS | |
|-----------------|---|--|---|-----------------------------|----------------------------|-----------|-------------------------|-----------|
| | | TERCERO | APLICACIÓN PRESUPUESTARIA | | POSITIVAS | NEGATIVAS | POSITIVAS | NEGATIVAS |
| 2017.3.AYUDO.1 | AYUDA A DOMICILIO 2017 | S1911001D JUNTA DE COMUNIDADES CASTILLA-LA MANCHA | 01-45004-DE LA ADMON.GRAL.C.AUT. (AYUDA DOMICILIO) | 0,8409 | 61.725,06 | | 61.725,06 | |
| 2017.3.CMUJE.1 | CENTRO DE LA MUJER 2017 | Q4500384E INSTITUTO DE LA MUJER DE CASTILLA LA MANCHA | 01-45033-DE LA ADMON GRAL C.AUT (CENTRO MUJER) | 0,9890 | | | | |
| 2017.3.CMUJE.1 | CENTRO DE LA MUJER 2017 | Q4500384E INSTITUTO DE LA MUJER DE CASTILLA LA MANCHA | 01-75002-Trans cap en cumplimiento de conv Serv Soc y Polít de Iguald | 0,0110 | | | | |
| 2017.3.DISCA.1 | PROYECTO INCLUSIVO INSERCIÓN SOC. LABORAL PERSONAS CON DISCAP. INTELECTUAL. | Q1600425A CONSORCIO DE LA CIUDAD DE CUENCA | 01-46709-De Consorcios.- PROY. INSERC. SOC. LABORAL- | 0,9375 | | 37.500,00 | | 37.500,00 |
| 2017.3.ERASM.1 | PROGRAMA ERASMUS JUVENTUD MOVILIDAD MOTIVOS APRENDIZAJE | S2827001E MINISTERIO DE SANIDAD, POLÍTICA SOCIAL E IGUALDAD | 01-42096-DE LA ADMON. GENERAL DEL ESTADO (LA NOCHE MAS JOVEN) | 0,8898 | | | | |
| 2017.3.FORMA.1 | PLAN UNITARIO DE FORMACIÓN CONTINUA DEL EXCMO. AYUNTAMIENTO | S1911001D JUNTA DE COMUNIDADES CASTILLA-LA MANCHA | 01-45050-Tran ctes en cumpl de conv sus con C.A en mat de Em y Desarr | 1,0000 | 4.599,29 | | 4.599,29 | |



GASTOS CON FINANCIACIÓN AFECTADA

DESVIACIONES DE FINANCIACIÓN

EJERCICIO 2017

| CÓDIGO DE GASTO | DESCRIPCIÓN | AGENTE FINANCIADOR | | COEFICIENTE DE FINANCIACIÓN | DESVIACIONES DEL EJERCICIO | | DESVIACIONES ACUMULADAS | |
|-----------------|---|--|--|-----------------------------|----------------------------|--------------|-------------------------|--------------|
| | | TERCERO | APLICACIÓN PRESUPUESTARIA | | POSITIVAS | NEGATIVAS | POSITIVAS | NEGATIVAS |
| 2017.3.MNAIS.1 | GASTOS MANTENIMIENTO SERVICIOS SOCIALES ATENCION PRIMARIA | S1911001D JUNTA DE COMUNIDADES CASTILLA-LA MANCHA | 01-45010-DE LA JCCM PLAN LOCAL INTEG.SOCIAL | 0,5500 | | 4.748,91 | | 4.748,91 |
| 2017.3.PEXEM.1 | PLAN EXTRAORDINARIO POR EL EMPLEO EN CASTILLA LA MANCHA (27 TRABAJ) | S1911001D JUNTA DE COMUNIDADES CASTILLA-LA MANCHA | 01-45052-DE LA ADMON.GRAL.C.AUT ONOMA (F.EMPLO) | 0,3691 | 7.018,57 | | 7.018,57 | |
| 2017.3.PLANC.1 | PLAN CONCERTADO SERVICIOS SOCIALES 2017 | S1911001D JUNTA DE COMUNIDADES CASTILLA-LA MANCHA | 01-45003-DE LA ADMON.GRAL.C.AUT. (PLAN CONCERTADO) | 0,5500 | | 65.572,40 | | 65.572,40 |
| 2017.3.PLUS4.1 | PROGRAMA MOVILIDAD ERASMUS IV | Q2801566G ORGANISMO AUTONOMO PROGRAMAS EDUCATIVOS EUROPEOS | 01-49002-DEL EXTERIOR (CUENCA PLUS II) | 0,8983 | 57.628,00 | | 57.628,00 | |
| 2017.3.PRAIS.1 | PROYECTOS SERVICIOS SOCIALES ATENCION PRIMARIA | S1911001D JUNTA DE COMUNIDADES CASTILLA-LA MANCHA | 01-45010-DE LA JCCM PLAN LOCAL INTEG.SOCIAL | 0,5500 | 91.179,77 | | 91.179,77 | |
| 2017.3.TRANS.1 | SUBVENCION A TRANSPORTE URBANO 2017 | S2833002E MINISTERIO DE ADMINISTRACIONES PUBLICAS | 01-42009-De la Administración General del Estado.- TRANSPORTE URBANO | 1,0000 | | | | |
| TOTAL | | | | | 436.258,87 | 1.395.789,31 | 4.795.581,29 | 6.430.096,43 |



ESTADO DEL REMANENTE DE TESORERÍA

EJERCICIO 2017

| Cuentas | Componentes | Importes | | Importes | |
|---|---|---------------|---------------|---------------|---------------|
| | | Año | | Año anterior | |
| 57,556 | 1. Fondos líquidos | | 1.204.791,92 | | 1.909.145,04 |
| | 2. Derechos pendientes de cobro | | 31.135.785,23 | | 30.300.406,64 |
| 430 | + del Presupuesto corriente | 6.361.004,25 | | 6.873.668,65 | |
| 431 | + de Presupuestos cerrados | 23.575.208,60 | | 22.367.866,11 | |
| 257,258,270,275,440,442, 449,456,470,471,472,537, 538,550,565,566 | + de Operaciones no presupuestarias | 1.199.572,38 | | 1.058.871,88 | |
| | 3. Obligaciones pendientes de pago | | 7.555.110,48 | | 10.883.848,65 |
| 400 | + del Presupuesto corriente | 4.842.469,49 | | 8.169.111,99 | |
| 401 | + de Presupuestos cerrados | 149.959,32 | | 509.690,84 | |
| 165,166,180,185,410,414, 419,453,456,475,476,477, 502,515,516,521,550,560, 561 | + de Operaciones no presupuestarias | 2.562.681,67 | | 2.205.045,82 | |
| | 4. Partidas pendientes de aplicación | | 68.330,13 | | 68.333,88 |
| 554,559 | - cobros realizados pendientes de aplicación definitiva | 49.588,42 | | 49.584,67 | |
| 555,5581,5585 | + pagos realizados pendientes de aplicación definitiva | 117.918,55 | | 117.918,55 | |
| | I. Remanente de tesorería total (1 + 2 - 3 + 4) | | 24.853.796,80 | | 21.394.036,91 |
| 2961,2962,2981,2982,49 00,4901,4902,4903,5961 ,5962,5981,5982 | II. Saldos de dudoso cobro | | 15.672.325,33 | | 14.367.570,38 |
| | III. Exceso de financiación afectada | | 4.795.581,29 | | 5.428.242,66 |
| | IV. Remanente de tesorería para gastos generales (I - II - III) | | 4.385.890,18 | | 1.598.223,87 |



INDICADORES FINANCIEROS, PATRIMONIALES Y PRESUPUESTARIOS.

1. INDICADORES FINANCIEROS Y PATRIMONIALES

A) LIQUIDEZ INMEDIATA

EJERCICIO 2017

| FONDOS LÍQUIDOS (1) | PASIVO CORRIENTE (2) | LIQUIDEZ INMEDIATA (1/2) |
|---------------------|----------------------|--------------------------|
| 1.204.791,92 | 7.762.482,80 | 0,16 |

B) LIQUIDEZ A CORTO PLAZO

| DERECHOS PENDIENTES DE COBRO (2) | FONDOS LÍQUIDOS (1) | PASIVO CORRIENTE (3) | LIQUIDEZ A CORTO PLAZO ((1+2)/3) |
|----------------------------------|---------------------|----------------------|----------------------------------|
| 31.135.785,23 | 1.204.791,92 | 7.762.482,80 | 4,17 |

C) LIQUIDEZ GENERAL

| ACTIVO CORRIENTE (1) | PASIVO CORRIENTE (2) | LIQUIDEZ GENERAL (1/2) |
|----------------------|----------------------|------------------------|
| 16.847.599,62 | 7.762.482,80 | 2,17 |

D) ENDEUDAMIENTO POR HABITANTE

| PASIVO CORRIENTE (1) | PASIVO NO CORRIENTE (2) | NÚMERO DE HABITANTES (3) | ENDEUDAMIENTO POR HABITANTE ((1+2)/3) |
|----------------------|-------------------------|--------------------------|---------------------------------------|
| 7.762.482,80 | 64.389.832,63 | 54876 | 1.314,82 |

E) ENDEUDAMIENTO

| PASIVO CORRIENTE (1) | PASIVO NO CORRIENTE (2) | PATRIMONIO NETO (3) | ENDEUDAMIENTO ((1+2)/(1+2+3)) |
|----------------------|-------------------------|---------------------|-------------------------------|
| 7.762.482,80 | 64.389.832,63 | 186.909.793,93 | 0,28 |

F) RELACIÓN DE ENDEUDAMIENTO

| PASIVO CORRIENTE (1) | PASIVO NO CORRIENTE (2) | RELACIÓN DE ENDEUDAMIENTO (1/2) |
|----------------------|-------------------------|---------------------------------|
| 7.762.482,80 | 64.389.832,63 | 0,12 |

G) CASH-FLOW

| PASIVO NO CORRIENTE (1) | FLUJOS NETOS DE GESTIÓN (2) | PASIVO CORRIENTE (3) | CASH-FLOW ((1/2) + (3/2)) |
|-------------------------|-----------------------------|----------------------|---------------------------|
| 64.389.832,63 | 4.392.594,12 | 7.762.482,80 | 16,43 |

H) PERIODO MEDIO DE PAGO A ACREEDORES COMERCIALES

| SUMATORIO DE NÚMERO DE DÍAS PERIODO DE PAGO X IMPORTE DE PAGO (1) | SUMATORIO DE IMPORTE DE PAGO (2) | PERIODO MEDIO DE PAGO A ACREEDORES COMERCIALES (1/2) |
|---|----------------------------------|--|
| 1.593.497.675,51 | 16.717.019,40 | 95,32 |

I) PERIODO MEDIO DE COBRO

| SUMATORIO DE NÚMERO DE DÍAS PERIODO DE COBRO X IMPORTE DE COBRO (1) | SUMATORIO IMPORTE DE COBRO (2) | PERIODO MEDIO DE COBRO (1/2) |
|---|--------------------------------|------------------------------|
| 4.412.714.179,97 | 34.065.514,31 | 129,54 |



J) RATIOS DE LA CUENTA DEL RESULTADO ECONÓMICO PATRIMONIAL

1) ESTRUCTURA DE LOS INGRESOS

| INGRESOS DE GESTIÓN ORDINARIA (1) | INGRESOS TRIBUTARIOS Y URBANÍSTICOS / (1) | TRANSFERENCIAS Y SUBVENCIONES RECIBIDAS / (1) | VENTAS Y PRESTACIÓN DE SERVICIOS / (1) | RESTO DE INGRESOS DE GESTIÓN ORDINARIA / (1) |
|-----------------------------------|---|---|--|--|
| 48.081.860,49 | 0,72 | 0,22 | 0,01 | 0,06 |

2) ESTRUCTURA DE LOS GASTOS

| GASTOS DE GESTIÓN ORDINARIA (1) | GASTOS DE PERSONAL / (1) | TRANSFERENCIAS Y SUBVENCIONES CONCEDIDAS / (1) | APROVISIONAMIENTOS / (1) | RESTO GASTOS DE GESTIÓN ORDINARIA / (1) |
|---------------------------------|--------------------------|--|--------------------------|---|
| 40.608.667,48 | 0,43 | 0,17 | 0,00 | 0,39 |

3) COBERTURA DE LOS GASTOS CORRIENTES

| GASTOS DE GESTIÓN ORDINARIA (1) | INGRESOS DE GESTIÓN ORDINARIA (2) | COBERTURA DE LOS GASTOS CORRIENTES (1/2) |
|---------------------------------|-----------------------------------|--|
| 40.608.667,48 | 48.081.860,49 | 0,84 |



INDICADORES PRESUPUESTARIOS

DEL PRESUPUESTO CORRIENTE

EJERCICIO 2017

| EJECUCIÓN DEL PRESUPUESTO DE GASTOS = OBLIGACIONES RECONOCIDAS NETAS / CRÉDITOS DEFINITIVOS | | |
|---|--------------------------------|----------------------|
| EJECUCIÓN DEL PRESUPUESTO DE GASTOS | OBLIGACIONES RECONOCIDAS NETAS | CRÉDITOS DEFINITIVOS |
| 0,74 | 48.112.234,38 | 65.106.639,63 |

| REALIZACIÓN DE PAGOS = PAGOS LÍQUIDOS / OBLIGACIONES RECONOCIDAS NETAS | | |
|--|----------------|--------------------------------|
| REALIZACIÓN DE PAGOS | PAGOS LÍQUIDOS | OBLIGACIONES RECONOCIDAS NETAS |
| 0,90 | 43.269.764,89 | 48.112.234,38 |

| GASTO POR HABITANTE = OBLIGACIONES RECONOCIDAS NETAS / Nº DE HABITANTES | | |
|---|--------------------------------|------------------|
| GASTO POR HABITANTE | OBLIGACIONES RECONOCIDAS NETAS | Nº DE HABITANTES |
| 876,74 | 48.112.234,38 | 54.876 |

| INVERSION POR HABITANTE = OBLIGACIONES RECONOCIDAS NETAS (Cap. VI y VII) / Nº DE HABITANTES | | |
|---|--|------------------|
| INVERSION POR HABITANTE | OBLIGACIONES RECONOCIDAS NETAS (Cap. VI y VII) | Nº DE HABITANTES |
| 34,22 | 1.877.937,82 | 54.876 |

| ESFUERZO INVERSOR = OBLIGACIONES RECONOCIDAS NETAS (Cap. VI y VII) / OBLIGACIONES RECONOCIDAS NETAS | | |
|---|--|--------------------------------|
| ESFUERZO INVERSOR | OBLIGACIONES RECONOCIDAS NETAS (Cap. VI y VII) | OBLIGACIONES RECONOCIDAS NETAS |
| 0,04 | 1.877.937,82 | 48.112.234,38 |

| EJECUCIÓN DEL PRESUPUESTO DE INGRESOS = DERECHOS RECONOCIDOS NETOS / PREVISIONES DEFINITIVAS | | |
|--|----------------------------|-------------------------|
| EJECUCIÓN DEL PRESUPUESTO DE INGRESOS | DERECHOS RECONOCIDOS NETOS | PREVISIONES DEFINITIVAS |
| 0,81 | 52.825.507,39 | 65.271.136,39 |

| REALIZACIÓN DE COBROS = RECAUDACIÓN NETA / DERECHOS RECONOCIDOS NETOS | | |
|---|------------------|----------------------------|
| REALIZACIÓN DE COBROS | RECAUDACIÓN NETA | DERECHOS RECONOCIDOS NETOS |
| 0,88 | 46.464.503,14 | 52.825.507,39 |

| AUTONOMÍA = DERECHOS RECONOCIDOS NETOS (de los cap I, II, III, V, VI, VIII y transferencias recibidas) / DERECHOS RECONOCIDOS NETOS TOTALES | | |
|---|--|------------------------------------|
| AUTONOMÍA | DERECHOS RECONOCIDOS NETOS (de los cap I, II, III, V, VI, VIII y transferencias recibidas) | DERECHOS RECONOCIDOS NETOS TOTALES |
| 0,90 | 47.403.464,72 | 52.825.507,39 |

| AUTONOMÍA FISCAL = DERECHOS RECONOCIDOS NETOS DE INGRESOS TRIBUTARIOS / DERECHOS RECONOCIDOS NETOS TOTALES | | |
|--|--|------------------------------------|
| AUTONOMÍA FISCAL | DERECHOS RECONOCIDOS NETOS DE INGRESOS TRIBUTARIOS | DERECHOS RECONOCIDOS NETOS TOTALES |
| 0,65 | 34.364.333,30 | 52.825.507,39 |



INDICADORES PRESUPUESTARIOS

| SUPERÁVIT (o DÉFICIT) POR HABITANTE = RESULTADO PRESUPUESTARIO AJUSTADO / Nº DE HABITANTES | | |
|--|-----------------------------------|------------------|
| SUPERÁVIT (o DÉFICIT) POR HABITANTE | RESULTADO PRESUPUESTARIO AJUSTADO | Nº DE HABITANTES |
| 132,50 | 7.271.027,32 | 54.876 |

DE PRESUPUESTO CERRADOS

| REALIZACIÓN DE PAGOS = PAGOS / SALDO INICIAL DE OBLIGACIONES (+/- Modificaciones y Anulaciones) | | |
|---|--------------|--|
| REALIZACIÓN DE PAGOS | PAGOS | SALDO INICIAL DE OBLIGACIONES (+/- Modificaciones y Anulaciones) |
| 0,98 | 8.486.489,62 | 8.678.802,83 |

| REALIZACIÓN DE COBROS = COBROS / SALDO INICIAL DE DERECHOS (+/- Modificaciones y Anulaciones) | | |
|---|--------------|--|
| REALIZACIÓN DE COBROS | COBROS | SALDO INICIAL DE DERECHOS (+/- Modificaciones) |
| 0,15 | 4.392.938,25 | 29.231.656,84 |

1. RESUMEN GENERAL DE COSTES DE LA ENTIDAD.

| ELEMENTOS | Importe | % |
|--|----------------------|-----------------|
| COSTES DE PERSONAL | 19.385.241,90 | 49,56 % |
| Sueldos y Salarios | 19.385.241,90 | 49,56 % |
| Indemnizaciones | | |
| Cotizaciones sociales a cargo del empleador | | |
| Otros coste sociales | | |
| Indemnizaciones por razón de servicio | | |
| Transporte de personal | | |
| ADQUISICIÓN DE BIENES Y SERVICIOS | 1.877.937,82 | 4,80 % |
| Coste de otros materiales | | |
| Adquisición de bienes de inversión | 1.071.687,52 | 2,74 % |
| Trabajos realizados por otras entidades | 806.250,30 | 2,06 % |
| SERVICIOS EXTERIORES | 13.309.496,53 | 34,03 % |
| Costes de investigación y desarrollo del ejercicio | | |
| Arrendamientos y cánones | 793.849,16 | 2,03 % |
| Reparaciones y conservación | 512.056,69 | 1,31 % |
| Servicios de profesionales independientes | 8.934.580,11 | 22,84 % |
| Transportes | 5.221,25 | 0,01 % |
| Servicios bancarios y similares | | |
| Publicidad, propaganda y relaciones públicas | 113.082,41 | 0,29 % |
| Suministros | 1.801.764,79 | 4,61 % |
| Comunicaciones | 359.715,79 | 0,92 % |
| Costes diversos | 789.226,33 | 2,02 % |
| TRIBUTOS | 3.373,66 | 0,01 % |
| Tributos | 3.373,66 | 0,01 % |
| COSTES CALCULADOS | | |
| Amortizaciones | | |
| COSTES FINANCIEROS | | |
| Costes Financieros | | |
| COSTES DE TRANSFERENCIAS | 4.538.084,45 | 11,60 % |
| Costes de Transferencias | 4.538.084,45 | 11,60 % |
| OTROS COSTES | | |
| Otros Costes | | |
| TOTAL | 39.114.134,36 | 100,00 % |

2. RESUMEN DEL COSTE POR ELEMENTOS DE LAS ACTIVIDADES.**ACTIVIDAD:** TRAFICO, ESTACIONAMIENTO DE VEHICULOS Y MOVILIDAD

| ELEMENTOS | Coste Directo | Coste Indirecto | TOTAL | % |
|--------------------------|---------------------|-------------------|---------------------|-----------------|
| COSTES DE PERSONAL | | 150.757,73 | 150.757,73 | 11,93 % |
| SERVICIOS EXTERIORES | 930.276,73 | 15.784,55 | 946.061,28 | 74,84 % |
| COSTES DE TRANSFERENCIAS | 167.260,84 | | 167.260,84 | 13,23 % |
| TOTAL | 1.097.537,57 | 166.542,28 | 1.264.079,85 | 100,00 % |

ACTIVIDAD: EXTINCION DE INCENDIOS, PREVENCION Y RESCATE

| ELEMENTOS | Coste Directo | Coste Indirecto | TOTAL | % |
|-----------------------------------|---------------------|-------------------|---------------------|-----------------|
| ADQUISICIÓN DE BIENES Y SERVICIOS | 57.946,99 | | 57.946,99 | 2,08 % |
| COSTES DE PERSONAL | 2.261.681,10 | 332.117,02 | 2.593.798,12 | 93,08 % |
| SERVICIOS EXTERIORES | 100.231,30 | 34.773,12 | 135.004,42 | 4,84 % |
| TOTAL | 2.419.859,39 | 366.890,14 | 2.786.749,53 | 100,00 % |

ACTIVIDAD: URBANISMO:PLANEAMIENTO,GESTION, EJECUCION Y DISCIPLINA URBANISTICA

| ELEMENTOS | Coste Directo | Coste Indirecto | TOTAL | % |
|-----------------------------------|---------------------|-------------------|---------------------|-----------------|
| ADQUISICIÓN DE BIENES Y SERVICIOS | 253.166,74 | | 253.166,74 | 14,82 % |
| COSTES DE PERSONAL | 167.582,56 | 198.910,19 | 366.492,75 | 21,45 % |
| SERVICIOS EXTERIORES | 63.728,12 | 20.826,18 | 84.554,30 | 4,95 % |
| COSTES DE TRANSFERENCIAS | 1.004.000,00 | | 1.004.000,00 | 58,77 % |
| TOTAL | 1.488.477,42 | 219.736,37 | 1.708.213,79 | 100,00 % |

ACTIVIDAD: SERVICIOS EDUCATIVOS

| ELEMENTOS | Coste Directo | Coste Indirecto | TOTAL | % |
|-----------------------------------|---------------------|-------------------|---------------------|-----------------|
| ADQUISICIÓN DE BIENES Y SERVICIOS | 24.988,12 | | 24.988,12 | 0,91 % |
| COSTES DE PERSONAL | 1.405.520,62 | 328.066,81 | 1.733.587,43 | 62,95 % |
| SERVICIOS EXTERIORES | 924.575,39 | 34.349,06 | 958.924,45 | 34,82 % |
| COSTES DE TRANSFERENCIAS | 36.444,00 | | 36.444,00 | 1,32 % |
| TOTAL | 2.391.528,13 | 362.415,87 | 2.753.944,00 | 100,00 % |

ACTIVIDAD: ACTIVIDADES JUVENTUD

| ELEMENTOS | Coste Directo | Coste Indirecto | TOTAL | % |
|-----------|---------------|-----------------|-------|---|
| | | | | |

2. RESUMEN DEL COSTE POR ELEMENTOS DE LAS ACTIVIDADES.

| | | | | |
|----------------------|-------------------|-----------------|-------------------|-----------------|
| COSTES DE PERSONAL | 56.682,80 | | 56.682,80 | 39,83 % |
| SERVICIOS EXTERIORES | 83.694,22 | 1.931,00 | 85.625,22 | 60,17 % |
| TOTAL | 140.377,02 | 1.931,00 | 142.308,02 | 100,00 % |

ACTIVIDAD: CICLO INTEGRAL DEL AGUA

| ELEMENTOS | Coste Directo | Coste Indirecto | TOTAL | % |
|-----------------------------------|----------------------|------------------------|---------------------|-----------------|
| ADQUISICIÓN DE BIENES Y SERVICIOS | 275.237,89 | | 275.237,89 | 7,80 % |
| COSTES DE PERSONAL | 1.702.353,24 | 420.321,54 | 2.122.674,78 | 60,16 % |
| SERVICIOS EXTERIORES | 1.086.620,96 | 44.008,26 | 1.130.629,22 | 32,04 % |
| TOTAL | 3.064.212,09 | 464.329,80 | 3.528.541,89 | 100,00 % |

ACTIVIDAD: RECOGIDA Y TRATAMIENTO DE RSU

| ELEMENTOS | Coste Directo | Coste Indirecto | TOTAL | % |
|--------------------------|----------------------|------------------------|---------------------|-----------------|
| COSTES DE PERSONAL | | 420.321,54 | 420.321,54 | 19,17 % |
| SERVICIOS EXTERIORES | 1.722.026,97 | 25.113,92 | 1.747.140,89 | 79,67 % |
| COSTES DE TRANSFERENCIAS | 25.381,90 | | 25.381,90 | 1,16 % |
| TOTAL | 1.747.408,87 | 445.435,46 | 2.192.844,33 | 100,00 % |

3. RESUMEN DE COSTES POR ACTIVIDAD.

| ACTIVIDADES | Importe | % |
|---|--------------|----------|
| TRAFICO, ESTACIONAMIENTO DE VEHICULOS Y MOVILIDAD | 1.264.079,85 | 3,23 % |
| EXTINCION DE INCENDIOS, PREVENCIÓN Y RESCATE | 2.786.749,53 | 7,12 % |
| URBANISMO:PLANEAMIENTO,GESTION, EJECUCION Y DISCIPLINA UR | 1.708.213,79 | 4,37 % |
| SERVICIOS EDUCATIVOS | 2.753.944,00 | 7,04 % |
| ACTIVIDADES JUVENTUD | 142.308,02 | 0,36 % |
| CICLO INTEGRAL DEL AGUA | 3.528.541,89 | 9,02 % |
| RECOGIDA Y TRATAMIENTO DE RSU | 2.192.844,33 | 5,61 % |
| Total Costes Tratados | 0.00 | 100.00 % |

4. RESUMEN RELACIONANDO COSTES E INGRESOS DE LAS ACTIVIDADES.

| ACTIVIDADES | Coste Total Actividad | Ingresos | Margen | % Cobertura |
|---|----------------------------------|-----------------|---------------|------------------------|
| EXTINCION DE INCENDIOS, PREVENCIÓN Y RESCAT | 2.786.749,53 | 226.215,91 | -2.560.533,62 | 8,12 % |
| URBANISMO: PLANEAMIENTO, GESTIÓN, EJECUCIÓN | 1.708.213,79 | 2.025.817,08 | 317.603,29 | 118,59 % |
| SERVICIOS EDUCATIVOS | 2.753.944,00 | 261.123,62 | -2.492.820,38 | 9,48 % |
| ACTIVIDADES JUVENTUD | 142.308,02 | | -142.308,02 | |
| CICLO INTEGRAL DEL AGUA | 3.528.541,89 | 5.129.220,02 | 1.600.678,13 | 145,36 % |
| RECOGIDA Y TRATAMIENTO DE RSU | 2.192.844,33 | 3.306.466,43 | 1.113.622,10 | 150,78 % |
| TRAFICO, ESTACIONAMIENTO DE VEHICULOS Y MO | 1.264.079,85 | 233.377,83 | -1.030.702,02 | 18,46 % |
| TOTAL | 0.00 | 11.182.220,89 | 11.182.220,89 | |

1) INDICADORES DE EFICACIA

A) NUM. DE ACTUACIONES REALIZADAS / NUM. DE ACTUACIONES PREVISTAS

| DESCRIPCIÓN DE LA ACTIVIDAD | NUM. DE ACTUACIONES REALIZADAS (1) | NUM. DE ACTUACIONES PREVISTAS (2) | VALOR INDICADOR (1/2) |
|--|------------------------------------|-----------------------------------|-----------------------|
| ALUMBRADO PUBLICO | 10.338,00 | 10.338,00 | 1,00 |
| EXTINCIÓN DE INCENDIOS, PREVENCIÓN Y R | 256,00 | 256,00 | 1,00 |
| URBANISMO: PLANEAMIENTO, GESTIÓN, EJE | 1.863,00 | 1.863,00 | 1,00 |
| SUMINISTRO DOMICILIARIO AGUA POTABLE (| 3.027.013,00 | 3.114.721,00 | 0,97 |
| RECOGIDA Y TRATAMIENTO DE RSU | 23.322.946,00 | 23.465.358,00 | 0,99 |
| DEPURACIÓN AGUA (M3) | 5.587.052,00 | 5.877.135,00 | 0,95 |

B) PLAZO MEDIO DE ESPERA PARA RECIBIR UN DETERMINADO SERVICIO PÚBLICO

| DESCRIPCIÓN DE LA ACTIVIDAD | PLAZO MEDIO |
|---|-------------|
| ALUMBRADO PUBLICO | 1,00 |
| SUMINISTRO DOMICILIARIO AGUA POTABLE (M3) | 1,00 |
| RECOGIDA Y TRATAMIENTO DE RSU | 1,00 |
| DEPURACIÓN AGUA (M3) | 1,00 |

C) PORCENTAJE DE POBLACIÓN CUBIERTA POR UN DETERMINADO SERVICIO PÚBLICO

| DESCRIPCIÓN DE LA ACTIVIDAD | PORCENTAJE POBLACIÓN |
|--|----------------------|
| ALUMBRADO PUBLICO | 54.876,00 |
| EXTINCIÓN DE INCENDIOS, PREVENCIÓN Y RESCATE | 100,00 |
| SUMINISTRO DOMICILIARIO AGUA POTABLE (M3) | 54.876,00 |
| RECOGIDA Y TRATAMIENTO DE RSU | 54.876,00 |
| DEPURACIÓN AGUA (M3) | 54.876,00 |

D) NUM. DE ACTUACIONES EJERCICIO ACTUAL / NUM. DE ACTUACIONES EJERCICIOS ANTERIORES

| DESCRIPCIÓN DE LA ACTIVIDAD | NUM. DE ACTUACIONES REALIZADAS EJERCICIO ACTUAL (1) | NUM. DE ACTUACIONES PREVISTAS EJERCICIO ACTUAL (2) | NUM. MEDIO DE ACTUACIONES REALIZADAS EJERCICIOS ANTERIORES (3) | NUM. MEDIO DE ACTUACIONES PREVISTAS EJERCICIOS ANTERIORES (4) | VALOR INDICADOR (1/2)/(3/4) |
|-----------------------------|---|--|--|---|-----------------------------|
| ALUMBRADO PUBLI | 10.338,00 | 10.338,00 | 10.338,00 | 10.338,00 | 1,00 |
| SUMINISTRO DOMICI | 3.027.013,00 | 3.114.721,00 | 3.114.721,00 | 3.114.721,00 | 0,97 |
| RECOGIDA Y TRATA | 23.322.946,00 | 23.465.358,00 | 22.745.511,00 | 22.745.511,00 | 0,99 |
| DEPURACIÓN AGUA (| 5.587.052,00 | 5.877.135,00 | 5.877.135,00 | 5.877.135,00 | 0,95 |

2) INDICADORES DE EFICIENCIA

A) COSTE DE ACTIVIDAD / NÚMERO DE USUARIOS

| DESCRIPCIÓN DE LA ACTIVIDAD | COSTE DE LA ACTIVIDAD (1) | NÚMERO DE USUARIOS (2) | VALOR INDICADOR (1/2) |
|--------------------------------------|---------------------------|------------------------|-----------------------|
| ALUMBRADO PUBLICO | 1.657.171,04 | 54.876,00 | 30,20 |
| TRAFICO, ESTACIONAMIENTO DE VEHICULO | 1.264.079,85 | 54.876,00 | 23,04 |
| PROTECCION CIVIL | 70.355,92 | 54.876,00 | 1,28 |
| EXTINCION DE INCENDIOS, PREVENCIÓN Y | 1.854.582,97 | 505,00 | 3.672,44 |
| PROMOCION Y DIFUSION DE LA CULTURA | 811.003,60 | 54.876,00 | 14,78 |
| ACTIVIDADES JUVENTUD | 142.308,02 | 4.819,00 | 29,53 |
| RECOGIDA Y TRATAMIENTO DE RSU | 1.747.408,87 | 30.695,00 | 56,93 |
| LIMPIEZA VIARIA | 3.371.435,11 | 54.876,00 | 61,44 |

B) COSTE REAL DE LA ACTIVIDAD / COSTE PREVISTO DE LA ACTIVIDAD

| DESCRIPCIÓN DE LA ACTIVIDAD | COSTE REAL DE LA ACTIVIDAD (1) | COSTE PREVISTO DE LA ACTIVIDAD (2) | VALOR INDICADOR (1/2) |
|---|--------------------------------|------------------------------------|-----------------------|
| ALUMBRADO PUBLICO | 1.657.171,04 | 1.657.171,04 | 1,00 |
| EXTINCION DE INCENDIOS, PREVENCIÓN Y RE | 1.854.582,97 | 1.854.582,97 | 1,00 |
| ACTIVIDADES JUVENTUD | 142.308,02 | 142.308,02 | 1,00 |
| RECOGIDA Y TRATAMIENTO DE RSU | 1.747.408,87 | 1.747.408,87 | 1,00 |

C) COSTE DE LA ACTIVIDAD / NÚMERO DE UNIDADES EQUIVALENTES PRODUCIDAS

| DESCRIPCIÓN DE LA ACTIVIDAD | COSTE DE LA ACTIVIDAD (1) | NÚMERO DE UNIDADES EQUIVALENTES PRODUCIDAS (2) | VALOR INDICADOR (1/2) |
|--|---------------------------|--|-----------------------|
| ALUMBRADO PUBLICO | 1.657.171,04 | 10.338,00 | 160,30 |
| EXTINCION DE INCENDIOS, PREVENCIÓN Y R | 1.854.582,97 | 505,00 | 3.672,44 |
| ACTIVIDADES JUVENTUD | 142.308,02 | 4.819,00 | 29,53 |
| RECOGIDA Y TRATAMIENTO DE RSU | 1.747.408,87 | 30.695,00 | 56,93 |

3) INDICADOR DE ECONOMÍA

| DESCRIPCIÓN DE LA ACTIVIDAD | PRECIO O COSTE DE ADQUISICIÓN DEL FACTOR DE PRODUCCIÓN 'X' (1) | PRECIO MEDIO DEL FACTOR DE PRODUCCIÓN 'X' EN EL MERCADO (2) | VALOR INDICADOR (1/2) |
|-----------------------------|--|---|-----------------------|
|-----------------------------|--|---|-----------------------|

4) INDICADOR DE MEDIOS DE PRODUCCIÓN

| DESCRIPCIÓN DE LA ACTIVIDAD | COSTE DE PERSONAL (1) | NÚMERO DE PERSONAS EQUIVALENTES (2) | VALOR INDICADOR (1/2) |
|------------------------------------|-----------------------|-------------------------------------|-----------------------|
| ALUMBRADO PUBLICO | 446.974,40 | 9,27 | 48.217,30 |
| TRAFICO, ESTACIONAMIENTO DE VEHI | 150.757,73 | 3,00 | 50.252,58 |
| EXTINCION DE INCENDIOS, PREVENCIÓN | 2.261.681,10 | 60,90 | 37.137,62 |
| URBANISMO: PLANEAMIENTO, GESTIÓN, | 906.424,49 | 19,00 | 47.706,55 |
| SERVICIOS EDUCATIVOS | 1.733.587,43 | 39,72 | 43.645,20 |
| ACTIVIDADES JUVENTUD | 56.682,80 | 1,32 | 42.941,52 |
| CICLO INTEGRAL DEL AGUA | 1.702.353,24 | 43,00 | 39.589,61 |
| OTRAS ACTIVIDADES MEDIO AMBIENT | 428.778,05 | 10,59 | 40.488,96 |



AYUNTAMIENTO DE CUENCA

22. Acontecimientos posteriores al cierre

No ha acontecido ningún hecho con posterioridad al cierre que sea de utilidad para la lectura de las cuentas anuales de la entidad.



ESTADO DE CONCILIACIÓN BANCARIA

EJERCICIO: 2017

| ENTIDAD BANCARIA (IBAN/BIC) | SALDO SEGÚN ENTIDAD BANCARIA (1) | COBROS CONTABILIZADOS POR LA ENTIDAD Y NO POR EL BANCO (2) | PAGOS CONTABILIZADOS POR LA ENTIDAD Y NO POR EL BANCO (3) | COBROS CONTABILIZADOS POR EL BANCO Y NO POR LA ENTIDAD (4) | PAGOS CONTABILIZADOS POR EL BANCO Y NO POR LA ENTIDAD (5) | SALDO CONCILIADO (6)=(1+2+5)-(3+4) | SALDO SEGUN LA ENTIDAD (7) | DIFERENCIA SALDOS (8)=(6-7) |
|--------------------------------|--|--|---|--|---|--|-------------------------------|--------------------------------|
| ES-02-00750278850660001257 | 7.554,03 | | | | | 7.554,03 | 7.554,03 | |
| ES-02-01280092610100032297 | 8.852,23 | | | | | 8.852,23 | 8.852,23 | |
| ES-03-21053647943400001011 | 13.614,31 | | | | | 13.614,31 | 13.614,31 | |
| ES-04-21053647913400000849 | 1.200,00 | | | | | 1.200,00 | 1.200,00 | |
| ES-07-00301061730870000271 | 23.238,75 | | | | | 23.238,75 | 23.238,75 | |
| ES-08-31901022744083581522 | 93.642,51 | | | | | 93.642,51 | 93.642,51 | |
| ES-09-21002358390200205974 | 75.048,34 | | | | | 75.048,34 | 75.048,34 | |
| ES-12-99999999509999999999 | | 1.544.306,89 | 1.544.306,89 | | | | | |
| ES-16-21002358390200195566 | 39.111,16 | | | | | 39.111,16 | 39.111,16 | |
| ES-17-21008689110200007634 | 40.852,77 | | | | | 40.852,77 | 40.852,77 | |
| ES-20-00301061720317000273 | 9.831,23 | | | | | 9.831,23 | 9.831,23 | |
| ES-20-00750278820660001856 | 451,79 | | | | | 451,79 | 451,79 | |
| ES-24-21055099603400003225 | 300,00 | | | | | 300,00 | 300,00 | |
| ES-25-00810416460001273429 | 2.505,61 | | | | | 2.505,61 | 2.505,61 | |
| ES-25-31901022721263603522 | | | 7.796,08 | | | -7.796,08 | | -7.796,08 |
| ES-31-21053647923400000799 | 3.000,00 | | | | | 3.000,00 | 3.000,00 | |
| ES-32-00750278850660003142 | 585,01 | | | | | 585,01 | 585,01 | |
| ES-32-21008689180200003238 | 52.005,98 | | | | | 52.005,98 | 52.005,98 | |



ESTADO DE CONCILIACIÓN BANCARIA

EJERCICIO: 2017

| ENTIDAD BANCARIA (IBAN/BIC) | SALDO SEGÚN ENTIDAD BANCARIA (1) | COBROS CONTABILIZADOS POR LA ENTIDAD Y NO POR EL BANCO (2) | PAGOS CONTABILIZADOS POR LA ENTIDAD Y NO POR EL BANCO (3) | COBROS CONTABILIZADOS POR EL BANCO Y NO POR LA ENTIDAD (4) | PAGOS CONTABILIZADOS POR EL BANCO Y NO POR LA ENTIDAD (5) | SALDO CONCILIADO (6)=(1+2+5)-(3+4) | SALDO SEGUN LA ENTIDAD (7) | DIFERENCIA SALDOS (8)=(6-7) |
|--------------------------------|--|--|---|--|---|--|-------------------------------|--------------------------------|
| ES-33-21002358330200214857 | 70.816,55 | | | | | 70.816,55 | 70.816,55 | |
| ES-36-21053647993400000948 | | | 483,23 | | 483,23 | | | |
| ES-37-21008689130200010086 | | 123.031,44 | 100.000,00 | | | 23.031,44 | 23.031,44 | |
| ES-38-00750278890660001965 | 1.029,82 | | | | | 1.029,82 | 1.029,82 | |
| ES-38-20384423776000440635 | 4.923,80 | | | | | 4.923,80 | 4.923,80 | |
| ES-38-21055099613400002730 | 5.209,23 | | | | | 5.209,23 | 5.209,23 | |
| ES-39-21053647913400000898 | 3.000,00 | | | | | 3.000,00 | 3.000,00 | |
| ES-46-01826234710200160187 | 64.229,54 | | | | | 64.229,54 | 64.229,54 | |
| ES-55-31901022794104723327 | 3.772,52 | | | | | 3.772,52 | 3.772,52 | |
| ES-59-00494917192116913820 | 35.918,23 | | | | | 35.918,23 | 35.918,23 | |
| ES-59-00494917192317045481 | 6.358,94 | | | | | 6.358,94 | 6.358,94 | |
| ES-61-21008689120200007860 | 35.734,50 | | | | | 35.734,50 | 35.734,50 | |
| ES-62-21053647913400000872 | 3.000,00 | | | | | 3.000,00 | 3.000,00 | |
| ES-64-20384423776000401270 | 25.518,78 | | | | | 25.518,78 | 25.518,78 | |
| ES-65-00750278800660000271 | 12.854,26 | | | | | 12.854,26 | 12.854,26 | |
| ES-69-01826234700201500362 | 26.787,33 | | | | | 26.787,33 | 26.787,33 | |
| ES-71-21053647913400000807 | 3.000,00 | | | | | 3.000,00 | 3.000,00 | |
| ES-72-21052099041290011285 | 1.000,00 | | | | | 1.000,00 | 1.000,00 | |



Excmo. Ayuntamiento de Cuenca

Fecha Obtención 25/09/2018

Pág. 4

ESTADO DE CONCILIACIÓN BANCARIA

EJERCICIO: 2017

| | | | | | | | | |
|-------|--------------|--------------|--------------|--|--------|--------------|--------------|-----------|
| TOTAL | 1.199.366,76 | 1.667.338,33 | 1.652.578,16 | | 483,23 | 1.214.610,16 | 1.222.898,20 | -8.288,04 |
|-------|--------------|--------------|--------------|--|--------|--------------|--------------|-----------|

BALANCE DE COMPROBACIÓN
(MEMORIA)

| CUENTA | DESCRIPCIÓN | SALDO INICIAL | | MOVIMIENTOS | | SALDO FINAL | |
|--------|---|---------------|----------------|---------------|---------------|---------------|----------------|
| | | DEUDOR | ACREEDOR | DEBE | HABER | DEUDOR | ACREEDOR |
| 0000 | Cuentas de control presupuestario. Presupuesto ejercicio corriente. | | | 65.106.639,63 | 65.271.136,39 | | 164.496,76 |
| 0010 | Presupuesto de gastos: créditos iniciales. | | | 56.141.536,42 | 56.141.536,42 | | |
| 0020 | Presupuesto de gastos: modificaciones de crédito. Créditos extraordinarios. | | | 805.250,76 | 805.250,76 | | |
| 0021 | Presupuesto de gastos: modificaciones de crédito. Suplementos de crédito. | | | 258.444,33 | 258.444,33 | | |
| 0024 | Presupuesto de gastos: modificaciones de crédito. Incorporaciones de remanentes de crédito. | | | 7.929.939,72 | 7.929.939,72 | | |
| 0025 | Presupuesto de gastos: modificaciones de crédito. Créditos generados por ingresos. | | | 1.035.163,49 | 1.035.163,49 | | |
| 0028 | Presupuesto de gastos: modificaciones de crédito. Bajas por anulación. | | | -1.063.695,09 | -1.063.695,09 | | |
| 0030 | Presupuesto de gastos: créditos definitivos. Créditos disponibles. | | | 57.390.260,78 | 65.106.639,63 | | 7.716.378,85 |
| 0031 | Presupuesto de gastos: créditos definitivos. Créditos retenidos para gastar. | | | 1.853.961,14 | 2.604.340,37 | | 750.379,23 |
| 0033 | Créditos retenidos para acuerdos de no disponibilidad. | | | | 60.000,00 | | 60.000,00 |
| 0040 | Presupuesto de gastos: gastos autorizados. | | | 54.954.815,05 | 56.579.881,55 | | 1.625.066,50 |
| 0050 | Presupuesto de gastos: gastos comprometidos. | | | | 54.954.815,05 | | 54.954.815,05 |
| 0060 | Presupuesto de ingresos: previsiones iniciales. | | | 56.306.033,18 | 56.306.033,18 | | |
| 0070 | Presupuesto de ingresos: modificación de previsiones. | | | 8.965.103,21 | 8.965.103,21 | | |
| 0080 | Presupuesto de ingresos: previsiones definitivas. | | | 65.271.136,39 | | 65.271.136,39 | |
| 1000 | Patrimonio. | | 164.881.119,55 | | | | 164.881.119,55 |
| 1200 | Resultados de ejercicios anteriores. | | 8.007.383,67 | 18.023,27 | 13.791,51 | | 8.003.151,91 |

BALANCE DE COMPROBACIÓN
(MEMORIA)

| CUENTA | DESCRIPCIÓN | SALDO INICIAL | | MOVIMIENTOS | | SALDO FINAL | |
|--------|---|---------------|---------------|--------------|--------------|----------------|---------------|
| | | DEUDOR | ACREEDOR | DEBE | HABER | DEUDOR | ACREEDOR |
| 1290 | Resultado del ejercicio. | | 9.110.259,12 | | 317.118,94 | | 9.427.378,06 |
| 1300 | Subvenciones para financiación inmovilizado no financiero y activos en estado de venta. | | 200.000,00 | | | | 200.000,00 |
| 1360 | Ajustes por valoración del inmovilizado no financiero. | | 300.203,35 | | | | 300.203,35 |
| 1700 | Deudas a largo plazo con entidades de crédito. | | 66.172.585,95 | 7.300.561,67 | 4.055.206,91 | | 62.927.231,19 |
| 1790 | Otras deudas a largo plazo. | | 1.779.720,38 | 317.118,94 | | | 1.462.601,44 |
| 2030 | Inmovilizaciones intangibles. Propiedad industrial e intelectual. | 192.671,00 | | | | 192.671,00 | |
| 2070 | Inversiones sobre activos utilizados en régimen de arrendamiento o cedidos. | 8.691,04 | | | | 8.691,04 | |
| 2100 | Inmovilizaciones materiales.Terrenos y bienes naturales. | 71.335.413,25 | | | 59.959,76 | 71.275.453,49 | |
| 2110 | Inmovilizaciones materiales.Construcciones. | 99.959.366,60 | | 192.262,26 | | 100.151.628,86 | |
| 2120 | Inmovilizaciones materiales.Infraestructuras. | 36.001.612,81 | | 354.110,64 | | 36.355.723,45 | |
| 2140 | Inmovilizaciones materiales.Maquinaria y utillaje. | 2.341.135,49 | | 90.166,99 | | 2.431.302,48 | |
| 2150 | Inmovilizaciones materiales.Instalaciones técnicas y otras instalaciones. | 26.058.113,82 | | 201.718,90 | | 26.259.832,72 | |
| 2160 | Inmovilizaciones materiales.Mobiliario. | 3.199.849,75 | | 79.475,08 | | 3.279.324,83 | |
| 2170 | Inmovilizaciones materiales.Equipos para procesos de información. | 25.722,46 | | 31.036,08 | | 56.758,54 | |
| 2180 | Inmovilizaciones materiales.Elementos de transporte. | | | 36.613,89 | | 36.613,89 | |
| 2190 | Inmovilizaciones materiales.Otro inmovilizado material. | 1.417.916,04 | | 79.303,23 | | 1.497.219,27 | |
| 2310 | Construcciones en curso. Inmovilizado material. | 3.921.505,09 | | 0,45 | | 3.921.505,54 | |

BALANCE DE COMPROBACIÓN
(MEMORIA)

Fecha Obtención 25/09/2018 8:23:32

Pag. 3

| CUENTA | DESCRIPCIÓN | SALDO INICIAL | | MOVIMIENTOS | | SALDO FINAL | |
|--------|--|---------------|--------------|---------------|---------------|--------------|--------------|
| | | DEUDOR | ACREEDOR | DEBE | HABER | DEUDOR | ACREEDOR |
| 2350 | Instalaciones técnicas y otras instalaciones en montaje. | 1.390,53 | | | | 1.390,53 | |
| 2400 | Terrenos del Patrimonio público del suelo. | 1.876.630,16 | | | | 1.876.630,16 | |
| 2501 | Participaciones a largo plazo en entidades del grupo. En sociedades mercantiles. | 1.932.395,94 | | | | 1.932.395,94 | |
| 2807 | Amortización acumulada inversiones sobre activos utilizados en régimen de arrendamiento o cedidos. | | 8.691,04 | | | | 8.691,04 |
| 2811 | Amortización acumulada de construcciones. | | 4.342.302,25 | | | | 4.937.837,29 |
| 2812 | Amortización acumulada de infraestructuras. | | 29.120,45 | | | | 1.829.384,74 |
| 2817 | Amortización acumulada de equipos para procesos de información. | | 1.041,74 | | 16.962,00 | | 18.003,74 |
| 2818 | Amortización acumulada de elementos de transporte. | | | | 654,81 | | 654,81 |
| 2819 | Amortización acumulada de otro inmovilizado material. | | 46.615,42 | | | | 46.615,42 |
| 2903 | Deterioro de valor de propiedad industrial e intelectual. | | 192.671,00 | | | | 192.671,00 |
| 2910 | Deterioro de valor de terrenos y bienes naturales. | | 28.773,96 | | | | 28.773,96 |
| 4000 | Acreedores presupuestarios.Operaciones de gestión. | | | 33.571.341,87 | 38.160.125,85 | | 4.588.783,98 |
| 4001 | Acreedores presupuestarios.Otras cuentas a pagar. | | | 98.300,00 | 98.300,00 | | |
| 4002 | Deudas con entidades del grupo, multigrupo y asociadas. | | | 79.303,23 | 79.303,23 | | |
| 4003 | Acreedores presupuestarios.Otras deudas. | | | 9.520.819,79 | 9.774.505,30 | | 253.685,51 |
| 4010 | Acreedores presupuestarios.Operaciones de gestión. | | 7.414.600,61 | 7.312.996,52 | | | 101.604,09 |
| 4012 | Deudas con entidades del grupo, multigrupo y asociadas. | | 139.621,63 | 139.621,63 | | | |

BALANCE DE COMPROBACIÓN
(MEMORIA)

| CUENTA | DESCRIPCIÓN | SALDO INICIAL | | MOVIMIENTOS | | SALDO FINAL | |
|--------|--|---------------|--------------|---------------|---------------|---------------|--------------|
| | | DEUDOR | ACREEDOR | DEBE | HABER | DEUDOR | ACREEDOR |
| 4013 | Acreeedores presupuestarios.Otras deudas. | | 1.124.580,59 | 1.076.225,36 | | | 48.355,23 |
| 4100 | Acreeedores no presupuestarios.Acreeedores por IVA soportado. | | | 117.307,75 | 92.825,65 | 24.482,10 | |
| 4180 | Acreeedores no presupuestarios.Operaciones de gestión. | | 164.415,61 | 1.004.429,65 | 997.716,79 | | 157.702,75 |
| 4183 | Acreeedores no presupuestarios.Otras deudas. | | 81,15 | | | | 81,15 |
| 4190 | Acreeedores no presupuestarios.Otros acreeedores no presupuestarios. | | 1.330.966,58 | 130.386,87 | 366.426,04 | | 1.567.005,75 |
| 4300 | Deudores por derechos reconocidos.Presupuesto de ingresos corriente.Operaciones de gestión. | | | 50.833.631,89 | 43.331.646,86 | 7.501.985,03 | |
| 4301 | Deudores por derechos reconocidos.Presupuesto de ingresos corriente.Otras cuentas a cobrar. | | | 4.055.206,91 | 4.055.206,91 | | |
| 4303 | Deudores por derechos reconocidos.Presupuesto de ingresos corriente.Otras inversiones financieras. | | | 158.729,02 | 82.079,02 | 76.650,00 | |
| 4310 | Deudores por derechos reconocidos.Presupuestos de ingresos cerrados.Operaciones de gestión. | 28.688.788,51 | | 13.791,51 | 4.317.747,03 | 24.384.832,99 | |
| 4312 | Deud. por der. reconocidos cerrados.Inversiones financ. en entidades del grupo, multigr. y asoc. | 363.597,21 | | | | 363.597,21 | |
| 4313 | Deudores por derechos reconocidos.Presupuestos de ingresos cerrados.Otras inversiones financieras. | 189.149,04 | | | 75.191,22 | 113.957,82 | |
| 43300 | Derechos anulados de presupuesto corriente.Operaciones de gestión. | | | | 547.102,71 | | 547.102,71 |
| 4339 | Derechos anulados de presupuesto corriente.Por devolución de ingresos. | | | | 1.004.429,65 | | 1.004.429,65 |
| 43400 | Derechos anulados de presupuestos cerrados.Operaciones de gestión. | | | | 23.669,43 | | 23.669,43 |
| 4370 | Deudores presupuestarios.Devolución de ingresos. | | | 1.004.429,65 | | 1.004.429,65 | |

BALANCE DE COMPROBACIÓN
(MEMORIA)

Fecha Obtención 25/09/2018 8:23:32

Pag. 5

| CUENTA | DESCRIPCIÓN | SALDO INICIAL | | MOVIMIENTOS | | SALDO FINAL | |
|--------|--|---------------|---------------|---------------|---------------|-------------|---------------|
| | | DEUDOR | ACREEDOR | DEBE | HABER | DEUDOR | ACREEDOR |
| 43810 | Derechos cancelados de presupuesto corriente. Operaciones de gestión. | | | | 670.528,07 | | 670.528,07 |
| 43910 | Derechos cancelados de presupuestos cerrados. Operaciones de gestión. | | | | 995.178,33 | | 995.178,33 |
| 43920 | Derechos cancelados de presupuestos cerrados. Operaciones de gestión. | | | | 268.331,66 | | 268.331,66 |
| 4400 | Deudores no presupuestarios. Deudores por IVA repercutido. | 813.254,06 | | 351.883,08 | 294.444,13 | 870.693,01 | |
| 4490 | Otros deudores no presupuestarios. | 62.149,87 | | 103.228,99 | 112.665,31 | 52.713,55 | |
| 4700 | Hacienda Pública, deudor por IVA. | 183.467,95 | | | | 183.467,95 | |
| 4720 | IVA soportado. | | | 92.697,87 | | 92.697,87 | |
| 4750 | Hacienda Pública, acreedor por IVA. | | | 224.502,43 | | 224.502,43 | |
| 4751 | Hacienda Pública, acreedor por retenciones practicadas. | | 296.650,58 | 2.300.689,51 | 2.317.931,14 | | 313.892,21 |
| 4759 | Hacienda Pública, acreedor por otros conceptos. | | 195.348,09 | 4.920,23 | 1.722,24 | | 192.150,10 |
| 4760 | Seguridad Social. | | 116.905,89 | 4.282.048,20 | 4.284.838,26 | | 119.695,95 |
| 4769 | Otros organismos de Previsión Social, acreedores. | | 563,72 | 2.301,88 | 2.377,78 | | 639,62 |
| 4770 | IVA repercutido. | | | 127,78 | 351.891,56 | | 351.763,78 |
| 4900 | Deterioro de valor de créditos. Operaciones de gestión. | | 14.212.284,34 | 14.212.284,34 | 15.439.815,37 | | 15.439.815,37 |
| 4902 | Deterioro de valor de créditos. Inversiones financieras en entidades del grupo, multigrupo y asoc. | | 90.899,31 | 90.899,31 | 168.392,92 | | 168.392,92 |
| 4903 | Deterioro de valor de créditos. Otras inversiones financieras. | | 64.386,73 | 64.386,73 | 64.117,04 | | 64.117,04 |
| 5200 | Por préstamos recibidos y otros conceptos. Deudas a corto plazo con entidades de crédito. | | | 6.264.089,32 | 6.264.089,32 | | |

BALANCE DE COMPROBACIÓN
(MEMORIA)

Fecha Obtención 25/09/2018 8:23:32

Pag. 6

| CUENTA | DESCRIPCIÓN | SALDO INICIAL | | MOVIMIENTOS | | SALDO FINAL | |
|--------|---|---------------|------------|---------------|---------------|---------------|---------------|
| | | DEUDOR | ACREEDOR | DEBE | HABER | DEUDOR | ACREEDOR |
| 5210 | Por préstamos recibidos y otros conceptos.Deudas por Operaciones de Tesorería. | | 23,45 | 11.000.000,00 | 11.000.000,00 | | 23,45 |
| 5270 | Por préstamos recibidos y otros concep.Intereses a corto plazo de deudas con entidades de crédito. | | 106.901,45 | 106.901,45 | | | |
| 5330 | Créditos a corto plazo a entidades del grupo, multigrupo y asociadas. | 7.303,12 | | | | 7.303,12 | |
| 5440 | Créditos a corto plazo al personal. | | | 98.300,00 | 98.300,00 | | |
| 5540 | Cobros pendientes de aplicación. | | 49.584,67 | 3.259,21 | 3.262,96 | | 49.588,42 |
| 5550 | Pagos pendientes de aplicación. | 117.918,55 | | 12.968,62 | 12.968,62 | 117.918,55 | |
| 5560 | Movimientos internos de tesorería. | | | 80.242.375,24 | 80.224.268,96 | 18.106,28 | |
| 5570 | Formalización. | | | 1.637.083,89 | 1.637.083,89 | | |
| 5580 | Provisiones de fondos para pagos a justificar pendientes de justificación. | | | 76.374,26 | 76.374,26 | | |
| 5581 | Provisiones de fondos para anticipos de caja fija pendientes de justificación. | | | 54.128,48 | 54.128,48 | | |
| 5584 | Libramientos para pagos a justificar. | 2.870,85 | | 50.086,58 | 45.967,43 | 6.990,00 | |
| 5585 | Libramientos para la reposición de anticipos de caja fija pendientes de pago. | | | 54.128,48 | 54.128,48 | | |
| 5610 | Fianzas y depósitos recibidos y constituidos a corto plazo.Depósitos recibidos a corto plazo. | | 264.587,51 | 78.422,14 | 80.329,97 | | 266.495,34 |
| 5710 | Efectivo y activos líquidos equivalentes.Bancos e instituciones de crédito. Cuentas operativas. | 1.192.802,27 | | 41.084.538,38 | 52.400.359,92 | | 10.123.019,27 |
| 5730 | Efectivo y activos líquidos equiv.Bancos e instituciones de crédito.Cuentas restringidas de recaud. | 290.486,29 | | 21.031.977,16 | 10.430.713,28 | 10.891.750,17 | |
| 5731 | BANCOS E INSTI.CREDITO.CTAS.RESTR.RECAUD | 2.584,60 | | 27.204,54 | 20.000,00 | 9.789,14 | |

**BALANCE DE COMPROBACIÓN
(MEMORIA)**

Fecha Obtención 25/09/2018 8:23:32

Pag. 7

| CUENTA | DESCRIPCIÓN | SALDO INICIAL | | MOVIMIENTOS | | SALDO FINAL | |
|--------|---|---------------|----------|---------------|-----------|---------------|----------|
| | | DEUDOR | ACREEDOR | DEBE | HABER | DEUDOR | ACREEDOR |
| 5740 | Efectivo y activos líquidos equivalentes.Caja restringida.Pagos a justificar. | 62.831,61 | | 44.410,31 | 78.212,07 | 29.029,85 | |
| 5751 | Efectivo y activos líquidos equivalentes.Bancos e instituciones de crédito. Anticipos de caja fija. | 24.100,00 | | 57.052,81 | 54.052,81 | 27.100,00 | |
| 5759 | Efectivo y activos líquidos equivalentes.Otras cuentas restringidas de pagos. | 399.171,88 | | | | 399.171,88 | |
| 6210 | Servicios exteriores.Arrendamientos y cánones. | | | 797.222,82 | | 797.222,82 | |
| 6220 | Servicios exteriores.Reparaciones y conservación. | | | 512.056,69 | | 512.056,69 | |
| 6230 | Servicios exteriores.Servicios de profesionales independientes. | | | 4.520.483,96 | | 4.520.483,96 | |
| 6240 | Servicios exteriores.Transportes. | | | 5.221,25 | | 5.221,25 | |
| 6250 | Servicios exteriores.Primas de seguros. | | | 214.676,26 | | 214.676,26 | |
| 6270 | Servicios exteriores.Publicidad, propaganda y relaciones públicas. | | | 135.141,56 | | 135.141,56 | |
| 6280 | Servicios exteriores.Suministros. | | | 1.698.012,22 | | 1.698.012,22 | |
| 6290 | Servicios exteriores.Comunicaciones y otros servicios. | | | 5.627.167,23 | | 5.627.167,23 | |
| 6320 | Tributos de carácter estatal. | | | 62,42 | | 62,42 | |
| 6400 | Gastos de personal y prestaciones sociales.Sueldos y salarios. | | | 13.633.509,71 | | 13.633.509,71 | |
| 6420 | Gastos de personal y prestaciones sociales.Cotizaciones sociales a cargo del empleador. | | | 3.984.503,06 | | 3.984.503,06 | |
| 6440 | Gastos de personal y prestaciones sociales.Otros gastos sociales. | | | 20.506,17 | | 20.506,17 | |
| 6500 | Transferencias. A la entidad o entidades propietarias. | | | 239.185,46 | | 239.185,46 | |
| 6501 | Transferencias. Al resto de entidades. | | | 4.215.763,70 | | 4.215.763,70 | |

BALANCE DE COMPROBACIÓN
(MEMORIA)

Fecha Obtención 25/09/2018 8:23:32

Pag. 8

| CUESTA | DESCRIPCIÓN | SALDO INICIAL | | MOVIMIENTOS | | SALDO FINAL | |
|--------|--|---------------|----------|---------------|--------|---------------|----------|
| | | DEUDOR | ACREEDOR | DEBE | HABER | DEUDOR | ACREEDOR |
| 6510 | Subvenciones. A la entidad o entidades propietarias. | | | 435.808,12 | | 435.808,12 | |
| 6511 | Subvenciones. Al resto de entidades. | | | 2.155.930,71 | | 2.155.930,71 | |
| 6620 | Intereses de deudas. | | | 125.617,26 | | 125.617,26 | |
| 6625 | Intereses de deudas con entidades de crédito. | | | 246.943,05 | | 246.943,05 | |
| 6626 | Intereses de otras deudas. | | | 15.822,62 | | 15.822,62 | |
| 6632 | Intereses de otras deudas con entidades del grupo, multigrupo y asociadas. | | | 429.526,49 | | 429.526,49 | |
| 6670 | Pérdidas de créditos incobrables. Con entidades del grupo, multigrupo y asociadas | | | 91.533,24 | | 91.533,24 | |
| 6671 | Pérdidas de créditos incobrables. Con otras entidades. | | | 183.316,94 | | 183.316,94 | |
| 6690 | Otros gastos financieros. | | | 556.748,47 | | 556.748,47 | |
| 6780 | Gastos excepcionales. | | | 998.959,71 | | 998.959,71 | |
| 6811 | Amortización de construcciones. | | | | | 595.535,04 | |
| 6812 | Amortización de infraestructuras. | | | | | 1.800.264,29 | |
| 6817 | Amortización de equipos para procesos de información. | | | 16.962,00 | | 16.962,00 | |
| 6818 | Amortización de elementos de transporte. | | | 654,81 | | 654,81 | |
| 6980 | Pérdidas por deterioro de créditos a entidades del grupo, multigrupo y asociadas. | | | 168.392,92 | | 168.392,92 | |
| 6983 | Pérdidas por deterioro de créditos a otras entidades. | | | 15.503.932,41 | | 15.503.932,41 | |
| 7000 | Ventas e ingr. por activos constr. o adquiridos para otras entid. Ventas de mercaderías. | | | | 600,00 | | 600,00 |

BALANCE DE COMPROBACIÓN
(MEMORIA)

Fecha Obtención 25/09/2018 8:23:32

Pag. 9

| CUENTA | DESCRIPCIÓN | SALDO INICIAL | | MOVIMIENTOS | | SALDO FINAL | |
|--------|---|---------------|----------|-------------|---------------|-------------|---------------|
| | | DEUDOR | ACREEDOR | DEBE | HABER | DEUDOR | ACREEDOR |
| 7010 | Ventas e ingr. por activos constr. o adquiridos para otras entid.Ventas de productos terminados. | | | | 480,00 | | 480,00 |
| 7030 | Ventas e ingr. por activos constr. o adquiridos para otras entid.Ventas de subproductos y residuos. | | | | 1.489,20 | | 1.489,20 |
| 7040 | Ventas e ingr. por activos constr. o adquiridos para otras entid.Ventas de envases y embalajes. | | | | 420,00 | | 420,00 |
| 7200 | Impuesto sobre la renta de las personas físicas. | | | 453,00 | 990.804,12 | | 990.351,12 |
| 7240 | Impuesto sobre bienes inmuebles. | | | 496.686,49 | 14.465.611,36 | | 13.968.924,87 |
| 7250 | Impuesto sobre vehículos de tracción mecánica. | | | 79.956,59 | 3.002.387,19 | | 2.922.430,60 |
| 7260 | Impuesto sobre el incremento del valor de los terrenos de naturaleza urbana. | | | 516.968,17 | 3.223.967,04 | | 2.706.998,87 |
| 7270 | Impuesto sobre actividades económicas. | | | 21.866,47 | 1.140.165,58 | | 1.118.299,11 |
| 7310 | Impuesto sobre el valor añadido. | | | 30.991,68 | 877.065,66 | | 846.073,98 |
| 7320 | Impuestos indirectos.Impuestos especiales. | | | 1.545,36 | 336.486,54 | | 334.941,18 |
| 7330 | Impuesto sobre construcciones, instalaciones y obras. | | | 7.874,11 | 45.253,84 | | 37.379,73 |
| 7350 | Impuesto municipal sobre gastos suntuarios. | | | 442,05 | 13.423,89 | | 12.981,84 |
| 7400 | Tasas por prestación de servicios o realización de actividades. | | | 336.301,79 | 9.419.661,16 | | 9.083.359,37 |
| 7410 | Precios públicos por prestación de servicios o realización de actividades. | | | 1.073,08 | 401.686,57 | | 400.613,49 |
| 7420 | Tasas por utilización privativa o aprovechamiento especial del dominio público. | | | 45.963,72 | 2.206.944,14 | | 2.160.980,42 |
| 7440 | Contribuciones especiales. | | | | 195.554,21 | | 195.554,21 |
| 7460 | Canon por aprovechamientos urbanísticos. | | | | 16.677,07 | | 16.677,07 |

BALANCE DE COMPROBACIÓN
(MEMORIA)

Fecha Obtención 25/09/2018 8:23:32

Pag. 10

| CUENTA | DESCRIPCIÓN | SALDO INICIAL | | MOVIMIENTOS | | SALDO FINAL | |
|--------|---|---------------|----------|-------------|---------------|-------------|---------------|
| | | DEUDOR | ACREEDOR | DEBE | HABER | DEUDOR | ACREEDOR |
| 7500 | Transferencias.De la entidad o entidades propietarias. | | | | 99.011,53 | | 99.011,53 |
| 7501 | Transferencias.Del resto de entidades. | | | 333.389,71 | 10.921.183,65 | | 10.587.793,94 |
| 7511 | Subvenciones para gastos no financieros del ejercicio.Del resto de entidades. | | | 277.975,09 | 81.391,87 | | -196.583,22 |
| 7620 | Ingresos de créditos. | | | | 469,26 | | 469,26 |
| 7690 | Otros ingresos financieros. | | | 1.143,42 | 530.023,24 | | 528.879,82 |
| 7750 | Reintegros. | | | 4.552,64 | 10.820,45 | | 6.267,81 |
| 7760 | Ingresos por arrendamientos. | | | 48.207,98 | 1.583.884,82 | | 1.535.676,84 |
| 7770 | De activos no corrientes, de gestión ordinaria y excepcionales. Otros ingresos. | | | 9.675,30 | 1.267.081,64 | | 1.257.406,34 |
| 7780 | De activos no corrientes, de gestión ordinaria y excepcionales. Ingresos excepcionales. | | | | 42.353,89 | | 42.353,89 |
| 7980 | Reversión del deterioro de créditos a entidades del grupo, multigrupo y asociadas. | | | | 90.899,31 | | 90.899,31 |
| 7983 | Reversión del deterioro de créditos a otras entidades. | | | | 14.276.671,07 | | 14.276.671,07 |

(2017)

Pág.

1

ESTADO DE LIQUIDACIÓN DEL PRESUPUESTO

I. LIQUIDACIÓN DEL PRESUPUESTO DE GASTOS

| APLICACIÓN PRESUP. | | | DESCRIPCIÓN | CRÉDITOS PRESUPUESTARIOS | | | GASTOS COMPROMET. | OBLIGACIONES RECONOCIDAS NETAS | PAGOS | OBLIGACIONES PENDIENTES DE PAGO A 31 DE DICIEMBRE | REMANENTES DE CRÉDITO |
|-----------------------|------|-------|---|--------------------------|----------------|--------------|----------------------|--------------------------------------|--------------|--|--------------------------|
| | | | | INICIALES | MODIFICACIONES | DEFINITIVAS | | | | | |
| 01 | 0110 | 31001 | INTERESES ADELANTO PIE 2013 | | | | | | | | |
| 01 | 0110 | 31004 | INTERESES PRESTAMOS FONDO DE ORDENACION 2015 | 109.000,00 | 37.260,69 | 146.260,69 | 104.200,87 | 104.200,87 | 104.200,87 | | 42.059,82 |
| 01 | 0110 | 31005 | INTERESES DE PRESTAMOS BCL | 111.219,00 | | 111.219,00 | 80.979,45 | 80.979,45 | 80.979,45 | | 30.239,55 |
| 01 | 0110 | 31006 | INTERESES PRESTAMOS CCM | 31.500,00 | 100.000,00 | 131.500,00 | 205.391,75 | 205.391,75 | 205.391,75 | | -73.891,75 |
| 01 | 0110 | 31008 | INTERESES PRESTAMO CAIXA 30752966673 | 3.722,52 | | 3.722,52 | 3.682,82 | 3.682,82 | 3.682,82 | | 39,70 |
| 01 | 0110 | 31011 | INTERESES PTMO CAJA MADRID | 61.800,00 | | 61.800,00 | 44.768,62 | 44.768,62 | 44.768,62 | | 17.031,38 |
| 01 | 0110 | 31012 | INTERESES PTMO FONDO DE ORDENACION | 320.136,00 | | 320.136,00 | 27.359,44 | 27.359,44 | 27.359,44 | | 292.776,56 |
| 01 | 0110 | 31014 | INTERESES PTMO 24M (NUEVO) | | | | 1.657,84 | 1.657,84 | 1.657,84 | | -1.657,84 |
| 01 | 0110 | 31015 | INTERESES PTMO ICO | 380.560,37 | | 380.560,37 | 440.947,46 | 440.947,46 | 440.947,46 | | -60.387,09 |
| 01 | 0110 | 35900 | OTROS GASTOS FINANCIEROS | 5.000,00 | | 5.000,00 | 35,99 | 35,99 | 35,99 | | 4.964,01 |
| 01 | 0110 | 91100 | REINTEGRO LIQU PIE 2008 | | | | | | | | |
| 01 | 0110 | 91101 | REINTEGRO LIQUI PIE 2009 | | | | | | | | |
| 01 | 0110 | 91102 | REINTEGRO LIQUI PIE 2013 | | | | | | | | |
| 01 | 0110 | 91105 | AMORTIZACION BCL PRESTAMO 5M | 242.054,00 | | 242.054,00 | 255.610,51 | 255.610,51 | 255.610,51 | | -13.556,51 |
| 01 | 0110 | 91301 | AMORTIZACION PTMO LA CAIXA | 190.464,00 | | 190.464,00 | 190.463,69 | 190.463,69 | 190.463,69 | | 0,31 |
| 01 | 0110 | 91303 | AMORTIZACION PTMO TITULO II RDL 8/2013 REMANEN NEG Y OPAS | 165.000,00 | | 165.000,00 | 1.381.039,43 | 1.381.039,43 | 1.381.039,43 | | -1.216.039,43 |
| 01 | 0110 | 91304 | AMORTIZACION PRESTAMO ICO 4/2012 | 1.501.185,02 | | 1.501.185,02 | 1.352.710,61 | 1.352.710,61 | 1.352.710,61 | | 148.474,41 |
| 01 | 0110 | 91305 | AMORTIZACION PTMO BCL (8,037M) | 1.088.438,50 | | 1.088.438,50 | 1.088.438,21 | 1.088.438,21 | 1.088.438,21 | | 0,29 |
| 01 | 0110 | 91306 | AMORTIZACION PTMO CCM (4,942M) | | | | | | | | |
| 01 | 0110 | 91307 | AMORTIZACION PRESTAMO MTYC | 82.499,98 | | 82.499,98 | 80.075,73 | 80.075,73 | 80.075,73 | | 2.424,25 |
| 01 | 0110 | 91308 | AMORTIZACION PTMO CAJA MADRID | 405.977,00 | | 405.977,00 | 405.977,78 | 405.977,78 | 405.977,78 | | -0,78 |
| 01 | 0110 | 91309 | AMORTIZACION PTMO BBVA | 390.697,16 | | 390.697,16 | 195.348,58 | 195.348,58 | 195.348,58 | | 195.348,58 |
| 01 | 0110 | 91310 | AMORTIZACION PRESTAMOS (ICO TITULO I) | 1.122.310,56 | | 1.122.310,56 | 17.109,00 | 17.109,00 | 17.109,00 | | 1.105.201,56 |
| 01 | 0110 | 91311 | AMORTIZACION PTMO DEXIA | | | | | | | | |
| 01 | 0110 | 91312 | AMORTIZACION P.I.E RDLEY 8/2013 | | | | | | | | |
| 01 | 0110 | 91313 | AMORTIZACION PTMO CCM | 108.500,00 | | 108.500,00 | 494.801,10 | 494.801,10 | 494.801,10 | | -386.301,10 |
| 01 | 0110 | 91314 | AMORTIZACION PTMO ICO RDL 4/2012 | 22.813,00 | | 22.813,00 | 70.595,34 | 70.595,34 | 70.595,34 | | -47.782,34 |
| 01 | 0110 | 91315 | AMORTIZACION PTMO ICO TITULO II RDL 8/2013 DE 4,5 MILLONES | 750.000,00 | | 750.000,00 | 1.768.391,69 | 1.768.391,69 | 1.768.391,69 | | -1.018.391,69 |
| 01 | 0110 | 91316 | AMORTIZACION ADELANTO PIE 2015 | | | | | | | | |
| 01 | 0110 | 91317 | Amort de prést a l/p de entes de fuera del sector público. | 2.400.000,00 | -137.260,69 | 2.262.739,31 | | | | | 2.262.739,31 |
| 01 | 0111 | 31001 | INTERESES OPERACION TESORERIA | 80.000,00 | | 80.000,00 | 15.822,62 | 15.822,62 | 15.822,62 | | 64.177,38 |
| | | | Suma | 9.572.877,11 | | 9.572.877,11 | 8.225.408,53 | 8.225.408,53 | 8.225.408,53 | | 1.347.468,58 |

(2017)

Pág.

2

ESTADO DE LIQUIDACIÓN DEL PRESUPUESTO

I. LIQUIDACIÓN DEL PRESUPUESTO DE GASTOS

| APLICACIÓN PRESUP. | | | DESCRIPCIÓN | CRÉDITOS PRESUPUESTARIOS | | | GASTOS COMPROMET. | OBLIGACIONES RECONOCIDAS NETAS | PAGOS | OBLIGACIONES PENDIENTES DE PAGO A 31 DE DICIEMBRE | REMANENTES DE CRÉDITO |
|-----------------------|------|-------|---|--------------------------|----------------|---------------|----------------------|--------------------------------------|---------------|--|--------------------------|
| | | | | INICIALES | MODIFICACIONES | DEFINITIVAS | | | | | |
| 01 | 0111 | 31004 | INTERESES PRESTAMOS | | | | | | | | |
| 01 | 0111 | 35200 | INTERESES DE DEMORA | 150.000,00 | 100.000,00 | 250.000,00 | 527.095,00 | 527.095,00 | 524.227,36 | 2.867,64 | -277.095,00 |
| 01 | 0111 | 35900 | OTROS GASTOS FINANCIEROS | 1.817,57 | 1.611,51 | 3.429,08 | 40.369,93 | 29.617,48 | 26.612,95 | 3.004,53 | -26.188,40 |
| 01 | 1320 | 12000 | Sueldos del Grupo A1. | 14.824,09 | 148,24 | 14.972,33 | 21.688,18 | 21.688,18 | 21.688,18 | | -6.715,85 |
| 01 | 1320 | 12001 | Sueldos del Grupo A2. | 26.071,17 | 260,71 | 26.331,88 | 26.465,92 | 26.465,92 | 26.465,92 | | -134,04 |
| 01 | 1320 | 12003 | Sueldos del Grupo C1. | 588.310,24 | -4.843,35 | 583.466,89 | 560.188,32 | 560.188,32 | 560.188,32 | | 23.278,57 |
| 01 | 1320 | 12004 | Sueldos del Grupo C2. | 177.709,68 | 1.777,10 | 179.486,78 | 170.966,30 | 170.966,30 | 170.966,30 | | 8.520,48 |
| 01 | 1320 | 12006 | Trienios. | 163.630,65 | 1.636,31 | 165.266,96 | 172.508,18 | 172.508,18 | 172.508,18 | | -7.241,22 |
| 01 | 1320 | 12007 | RETRIBUCIONES BASICAS DE FUNCIONARIOS | | | | | | | | |
| 01 | 1320 | 12100 | Complemento de destino. | 489.868,14 | -2.687,06 | 487.181,08 | 470.115,24 | 470.115,24 | 470.115,24 | | 17.065,84 |
| 01 | 1320 | 12101 | Complemento específico. | 936.770,76 | 2.317,80 | 939.088,56 | 849.125,19 | 849.125,19 | 849.125,19 | | 89.963,37 |
| 01 | 1320 | 12103 | Otros complementos. | | | | 111.202,59 | 111.202,59 | 111.202,59 | | -111.202,59 |
| 01 | 1320 | 15000 | PRODUCTIVIDAD | 615.632,60 | 18.156,33 | 633.788,93 | 633.769,68 | 633.769,68 | 633.769,68 | | 19,25 |
| 01 | 1320 | 16200 | FORMACION Y PERFECCIONAMIENTO DEL PERSONAL | 5.000,00 | 50,00 | 5.050,00 | 6.412,00 | 6.412,00 | 6.412,00 | | -1.362,00 |
| 01 | 1320 | 20300 | ARRENDAMIENTO MAQUIN. INSTALAC. Y UTILL. | 5.000,00 | | 5.000,00 | | | | | 5.000,00 |
| 01 | 1320 | 21200 | REPARAC. MANTENI. EDIFICIOS Y O.CONSTRUC | 20.000,00 | | 20.000,00 | 5.820,10 | | | | 20.000,00 |
| 01 | 1320 | 21300 | MAQUINARIA, INSTALACIONES Y UTILLAJE | 20.000,00 | 634,96 | 20.634,96 | 20.508,83 | 12.878,49 | 6.033,50 | 6.844,99 | 7.756,47 |
| 01 | 1320 | 21400 | MATERIAL DE TRANSPORTE. | 12.000,00 | | 12.000,00 | 16.597,74 | 16.286,60 | 15.326,07 | 960,53 | -4.286,60 |
| 01 | 1320 | 21600 | EQUIPAMIENTO PARA PROC.DE INFORMAC. | 3.500,00 | | 3.500,00 | 46,57 | | | | 3.500,00 |
| 01 | 1320 | 22000 | ORDINARIO NO INVENTARIABLE. | 12.000,00 | | 12.000,00 | 13.741,34 | 11.720,17 | 11.476,63 | 243,54 | 279,83 |
| 01 | 1320 | 22001 | Prensa, revistas, libros y otras publicaciones. | 1.000,00 | | 1.000,00 | 140,00 | 140,00 | 140,00 | | 860,00 |
| 01 | 1320 | 22100 | ENERGIA ELECTRICA | 13.500,00 | | 13.500,00 | | | | | 13.500,00 |
| 01 | 1320 | 22103 | COMBUSTIBLES Y CARBURANTES. | 24.000,00 | | 24.000,00 | 41.000,90 | 21.000,64 | 17.716,32 | 3.284,32 | 2.999,36 |
| 01 | 1320 | 22104 | VESTUARIO. | 50.000,00 | | 50.000,00 | 28.258,30 | 2.450,02 | 2.450,02 | | 47.549,98 |
| 01 | 1320 | 22105 | Productos alimenticios. | 500,00 | | 500,00 | | | | | 500,00 |
| 01 | 1320 | 22106 | Productos farmacéuticos y material sanitario. | 500,00 | | 500,00 | | | | | 500,00 |
| 01 | 1320 | 22200 | TELEFONICAS | 10.000,00 | | 10.000,00 | 190,14 | 190,14 | 190,14 | | 9.809,86 |
| 01 | 1320 | 22201 | Postales. | 18.000,00 | 391,72 | 18.391,72 | 16.917,57 | 14.312,78 | | 14.312,78 | 4.078,94 |
| 01 | 1320 | 22300 | TRANSPORTES | 1.000,00 | | 1.000,00 | | | | | 1.000,00 |
| 01 | 1320 | 22400 | PRIMAS DE SEGURO. | 4.000,00 | | 4.000,00 | 6.446,03 | 6.446,03 | 6.446,03 | | -2.446,03 |
| 01 | 1320 | 22602 | Publicidad y propaganda. | 1.000,00 | | 1.000,00 | | | | | 1.000,00 |
| 01 | 1320 | 22606 | Reuniones, conferencias y cursos. | 3.000,00 | | 3.000,00 | | | | | 3.000,00 |
| | | | Suma | 12.941.512,01 | 119.454,27 | 13.060.966,28 | 11.964.982,58 | 11.889.987,48 | 11.858.469,15 | 31.518,33 | 1.170.978,80 |

(2017)

Pág.

3

ESTADO DE LIQUIDACIÓN DEL PRESUPUESTO

I. LIQUIDACIÓN DEL PRESUPUESTO DE GASTOS

| APLICACIÓN PRESUP. | | | DESCRIPCIÓN | CRÉDITOS PRESUPUESTARIOS | | | GASTOS COMPROMET. | OBLIGACIONES RECONOCIDAS NETAS | PAGOS | OBLIGACIONES PENDIENTES DE PAGO A 31 DE DICIEMBRE | REMANENTES DE CRÉDITO |
|-----------------------|------|-------|--|--------------------------|----------------|---------------|----------------------|--------------------------------------|---------------|--|--------------------------|
| | | | | INICIALES | MODIFICACIONES | DEFINITIVAS | | | | | |
| 01 | 1320 | 22700 | Limpieza y aseo. | 10.000,00 | | 10.000,00 | 10.242,00 | 10.242,00 | 10.242,00 | | -242,00 |
| 01 | 1320 | 22706 | Estudios y trabajos técnicos. | | | | 1.320,00 | 1.320,00 | | 1.320,00 | -1.320,00 |
| 01 | 1320 | 62200 | EDIFICIOS Y OTRAS CONSTRUCCIONES | | 16.000,00 | 16.000,00 | 16.000,00 | 10.203,09 | 10.203,09 | | 5.796,91 |
| 01 | 1320 | 62300 | MAQUINARIA, INSTALACIONES Y UTILLAJE | 20.000,00 | | 20.000,00 | 39.540,56 | 29.864,19 | 20.187,82 | 9.676,37 | -9.864,19 |
| 01 | 1320 | 62400 | Elementos de transporte. | 45.000,00 | | 45.000,00 | 36.613,89 | 36.613,89 | 36.613,89 | | 8.386,11 |
| 01 | 1320 | 62500 | MOBILIARIO | 5.000,00 | | 5.000,00 | | | | | 5.000,00 |
| 01 | 1320 | 62600 | EQUIPOS PARA PROCESOS DE INFORMACION | 20.000,00 | | 20.000,00 | 13.564,60 | 8.564,60 | 8.264,52 | 300,08 | 11.435,40 |
| 01 | 1321 | 13000 | RETRIBUCIONES BÁSICAS | 11.506,47 | 115,06 | 11.621,53 | 13.834,65 | 13.834,65 | 13.834,65 | | -2.213,12 |
| 01 | 1321 | 13001 | Horas extraordinarias | | | | | | | | |
| 01 | 1321 | 13002 | OTRAS RETRIBUCIONES | 10.955,75 | 738,58 | 11.694,33 | 7.163,77 | 7.163,77 | 7.163,77 | | 4.530,56 |
| 01 | 1321 | 15000 | PRODUCTIVIDAD | 1.203,00 | 12,03 | 1.215,03 | 1.234,28 | 1.234,28 | 1.234,28 | | -19,25 |
| 01 | 1330 | 12007 | RETRIBUCIONES BASICAS DE FUNCIONARIOS | | | | | | | | |
| 01 | 1330 | 12102 | RETRIBUC. COMPLEMENTARIAS FUNCIONARIOS | | | | | | | | |
| 01 | 1330 | 13000 | Retribuciones básicas. | | | | | | | | |
| 01 | 1330 | 13002 | Otras remuneraciones. | | | | | | | | |
| 01 | 1330 | 15000 | PRODUCTIVIDAD | | | | | | | | |
| 01 | 1330 | 21300 | MAQUINARIA,INSTALACIONES Y UTILLAJE. | 30.000,00 | | 30.000,00 | 28.333,46 | 22.652,60 | 6.062,02 | 16.590,58 | 7.347,40 |
| 01 | 1330 | 22000 | ORDINARIO NO INV.(M.DIDACTICO P.INFAN.) | 500,00 | 3.022,08 | 3.522,08 | 3.483,61 | 3.483,60 | 3.381,54 | 102,06 | 38,48 |
| 01 | 1330 | 22104 | VESTUARIO | 2.500,00 | | 2.500,00 | 664,80 | 664,80 | 664,80 | | 1.835,20 |
| 01 | 1330 | 22400 | PRIMAS DE SEGURO | 1.100,00 | | 1.100,00 | | | | | 1.100,00 |
| 01 | 1330 | 22602 | PUBLICIDAD Y PROPAGANDA(INFORM.TRAFICO). | 1.500,00 | | 1.500,00 | 3.182,30 | 3.182,30 | 3.182,30 | | -1.682,30 |
| 01 | 1330 | 22701 | SEGURIDAD(GRUA) | 191.852,47 | | 191.852,47 | 161.554,55 | 161.554,55 | 161.554,55 | | 30.297,92 |
| 01 | 1330 | 22706 | ESTUDIOS Y TRABAJOS TECNICOS | 100.000,00 | 1.900,00 | 101.900,00 | 133.907,71 | 125.580,00 | 101.979,99 | 23.600,01 | -23.680,00 |
| 01 | 1330 | 22708 | SERVICIOS RECAUDACION A FAVOR ENTIDAD | 164.000,00 | 13.292,56 | 177.292,56 | 176.642,56 | 176.642,56 | 176.642,56 | | 650,00 |
| 01 | 1330 | 63300 | MAQUINARIA,INSTALACIONES Y UTILLAJE(sice) | | | | | | | | |
| 01 | 1350 | 12003 | Sueldos del Grupo C1. | 9.983,69 | 99,84 | 10.083,53 | 8.727,72 | 8.727,72 | 8.727,72 | | 1.355,81 |
| 01 | 1350 | 12006 | Trienios. | 3.199,80 | 32,00 | 3.231,80 | 3.395,77 | 3.395,77 | 3.395,77 | | -163,97 |
| 01 | 1350 | 12100 | Complemento de destino. | 7.209,14 | 72,09 | 7.281,23 | 6.194,73 | 6.194,73 | 6.194,73 | | 1.086,50 |
| 01 | 1350 | 12101 | Complemento específico. | 24.817,40 | 248,17 | 25.065,57 | 21.325,23 | 21.325,23 | 21.325,23 | | 3.740,34 |
| 01 | 1350 | 12103 | Otros complementos. | | | | 6.018,68 | 6.018,68 | 6.018,68 | | -6.018,68 |
| | | | Suma | 13.601.839,73 | 154.986,68 | 13.756.826,41 | 12.657.927,45 | 12.548.450,49 | 12.465.343,06 | 83.107,43 | 1.208.375,92 |

(2017)

Pág.

4

ESTADO DE LIQUIDACIÓN DEL PRESUPUESTO

I. LIQUIDACIÓN DEL PRESUPUESTO DE GASTOS

| APLICACIÓN PRESUP. | | | DESCRIPCIÓN | CRÉDITOS PRESUPUESTARIOS | | | GASTOS COMPROMET. | OBLIGACIONES RECONOCIDAS NETAS | PAGOS | OBLIGACIONES PENDIENTES DE PAGO A 31 DE DICIEMBRE | REMANENTES DE CRÉDITO |
|-----------------------|------|-------|---|--------------------------|----------------|---------------|----------------------|--------------------------------------|---------------|--|--------------------------|
| | | | | INICIALES | MODIFICACIONES | DEFINITIVAS | | | | | |
| 01 | 1350 | 21300 | MAQUINARIA,INSTALACIONES Y UTILLAJE. | 1.000,00 | | 1.000,00 | 190,14 | 190,14 | 190,14 | | 809,86 |
| 01 | 1350 | 21400 | MATERIAL DE TRANSPORTE. | 2.000,00 | | 2.000,00 | 98,54 | 98,54 | 98,54 | | 1.901,46 |
| 01 | 1350 | 22000 | Ordinario no inventariable. | 3.000,00 | | 3.000,00 | 200,00 | 200,00 | 200,00 | | 2.800,00 |
| 01 | 1350 | 22100 | ENERGIA ELECTRICA. | 1.500,00 | | 1.500,00 | | | | | 1.500,00 |
| 01 | 1350 | 22103 | COMBUSTIBLES Y CARBURANTES. | 1.500,00 | | 1.500,00 | 981,00 | 498,16 | 81,00 | 417,16 | 1.001,84 |
| 01 | 1350 | 22104 | VESTUARIO | 6.000,00 | | 6.000,00 | | | | | 6.000,00 |
| 01 | 1350 | 22105 | PRODUCTOS ALIMENTICIOS. | 1.000,00 | | 1.000,00 | 1.025,04 | 1.025,04 | 1.025,04 | | -25,04 |
| 01 | 1350 | 22200 | Servicios de Telecomunicaciones. | | | | | | | | |
| 01 | 1350 | 22400 | PRIMAS DE SEGURO. | 1.500,00 | | 1.500,00 | 1.459,63 | 1.459,63 | 1.459,63 | | 40,37 |
| 01 | 1350 | 62400 | Elementos de transporte. | 7.000,00 | | 7.000,00 | | | | | 7.000,00 |
| 01 | 1360 | 12001 | Sueldos del Grupo A2. | 26.071,17 | 260,71 | 26.331,88 | 25.904,41 | 25.904,41 | 25.904,41 | | 427,47 |
| 01 | 1360 | 12003 | Sueldos del Grupo C1. | 9.971,36 | 99,71 | 10.071,07 | 9.361,28 | 9.361,28 | 9.361,28 | | 709,79 |
| 01 | 1360 | 12004 | Sueldos del Grupo C2. | 380.810,70 | 3.808,11 | 384.618,81 | 371.653,52 | 371.653,52 | 371.653,52 | | 12.965,29 |
| 01 | 1360 | 12006 | Trienios. | 73.067,79 | 730,68 | 73.798,47 | 73.233,81 | 73.233,81 | 73.233,81 | | 564,66 |
| 01 | 1360 | 12007 | RETRIBUCIONES BASICAS DE FUNCIONARIOS | | | | | | | | |
| 01 | 1360 | 12100 | Complemento de destino. | 264.982,34 | 2.649,82 | 267.632,16 | 258.275,92 | 258.275,92 | 258.275,92 | | 9.356,24 |
| 01 | 1360 | 12101 | Complemento específico. | 593.042,94 | 5.930,43 | 598.973,37 | 547.812,75 | 547.812,75 | 547.812,75 | | 51.160,62 |
| 01 | 1360 | 12102 | RETRIBUC. COMPLEMENTARIAS FUNCIONARIOS | | | | | | | | |
| 01 | 1360 | 12103 | Otros complementos. | | 14.448,72 | 14.448,72 | 90.142,79 | 90.142,79 | 90.142,79 | | -75.694,07 |
| 01 | 1360 | 15000 | PRODUCTIVIDAD | 316.851,68 | 3.168,52 | 320.020,20 | 320.020,20 | 320.020,20 | 320.020,20 | | |
| 01 | 1360 | 16000 | Seguridad Social.-LABORALES | | | | | | | | |
| 01 | 1360 | 16200 | FORMACION Y PERFECCIONAMIENTO DEL PERSONAL | 1.000,00 | 10,00 | 1.010,00 | 500,00 | | | | 1.010,00 |
| 01 | 1360 | 20400 | ARRENDAMIENTO VEHICULOS | | | | | | | | |
| 01 | 1360 | 21200 | EDIFICIOS Y OTRAS CONSTRUCCIONES. | 5.000,00 | | 5.000,00 | | | | | 5.000,00 |
| 01 | 1360 | 21300 | MAQUINARIA,INSTALACIONES Y UTILLAJE. | 40.000,00 | | 40.000,00 | 35.827,92 | 25.278,61 | 18.477,93 | 6.800,68 | 14.721,39 |
| 01 | 1360 | 21400 | MATERIAL DE TRANSPORTE. | 20.000,00 | | 20.000,00 | 21.683,66 | 16.600,50 | 13.593,45 | 3.007,05 | 3.399,50 |
| 01 | 1360 | 22000 | ORDINARIO NO INVENTARIABLE: | 9.000,00 | | 9.000,00 | 15.888,77 | 14.386,61 | 11.031,17 | 3.355,44 | -5.386,61 |
| 01 | 1360 | 22001 | PRENSA, REVISTAS, LIBROS Y OTRAS PUBLIC | 500,00 | | 500,00 | | | | | 500,00 |
| 01 | 1360 | 22100 | ENERGIA ELECTRICA | 13.000,00 | | 13.000,00 | 656,56 | 656,56 | | 656,56 | 12.343,44 |
| 01 | 1360 | 22103 | COMBUSTIBLES Y CARBURANTES. | 16.000,00 | | 16.000,00 | 11.931,25 | 9.315,05 | 5.832,49 | 3.482,56 | 6.684,95 |
| 01 | 1360 | 22104 | Vestuario. | 30.000,00 | | 30.000,00 | 16.740,02 | 6.494,19 | 1.522,18 | 4.972,01 | 23.505,81 |
| 01 | 1360 | 22300 | TRANSPORTES | | | | | | | | |
| | | | Suma | 15.425.637,71 | 186.093,38 | 15.611.731,09 | 14.461.514,66 | 14.321.058,20 | 14.215.259,31 | 105.798,89 | 1.290.672,89 |

(2017)

Pág.

5

ESTADO DE LIQUIDACIÓN DEL PRESUPUESTO

I. LIQUIDACIÓN DEL PRESUPUESTO DE GASTOS

| APLICACIÓN PRESUP. | | | DESCRIPCIÓN | CRÉDITOS PRESUPUESTARIOS | | | GASTOS COMPROMET. | OBLIGACIONES RECONOCIDAS NETAS | PAGOS | OBLIGACIONES PENDIENTES DE PAGO A 31 DE DICIEMBRE | REMANENTES DE CRÉDITO |
|-----------------------|------|-------|---|--------------------------|----------------|---------------|----------------------|--------------------------------------|---------------|--|--------------------------|
| | | | | INICIALES | MODIFICACIONES | DEFINITIVAS | | | | | |
| 01 | 1360 | 22400 | PRIMAS DE SEGURO. | 10.000,00 | | 10.000,00 | 6.122,72 | 6.122,72 | 6.122,72 | | 3.877,28 |
| 01 | 1360 | 22606 | Reuniones, conferencias y cursos. | 3.000,00 | | 3.000,00 | | | | | 3.000,00 |
| 01 | 1360 | 22700 | LIMPIEZA Y ASEO | 10.000,00 | | 10.000,00 | 10.291,61 | 10.069,70 | 10.000,00 | 69,70 | -69,70 |
| 01 | 1360 | 22706 | ESTUDIOS Y TRABAJOS TECNICOS | 3.500,00 | | 3.500,00 | 11.307,36 | 11.307,36 | 4.300,00 | 7.007,36 | -7.807,36 |
| 01 | 1360 | 62200 | EDIFICIOS Y OTRAS CONSTRUCCIONES | | | | 3.834,08 | | | | |
| 01 | 1360 | 62300 | MAQUINARIA, INSTALACIONES Y UTILLAJE | 50.000,00 | | 50.000,00 | 47.835,96 | 47.835,96 | 7.878,35 | 39.957,61 | 2.164,04 |
| 01 | 1360 | 62400 | Elementos de transporte. | 100.000,00 | | 100.000,00 | | | | | 100.000,00 |
| 01 | 1360 | 62600 | EQUIPOS PARA PROCESOS DE INFORMACION | 12.000,00 | | 12.000,00 | | | | | 12.000,00 |
| 01 | 1360 | 63200 | INV. REPOSICION EDIFICIOS Y CONSTRUCC. | 73.635,14 | 15.000,00 | 88.635,14 | 15.000,00 | 10.111,03 | | 10.111,03 | 78.524,11 |
| 01 | 1510 | 12000 | Sueldos del Grupo A1. | 14.824,09 | 148,24 | 14.972,33 | 14.972,69 | 14.972,69 | 14.972,69 | | -0,36 |
| 01 | 1510 | 12001 | Sueldos del Grupo A2. | 13.035,59 | 130,36 | 13.165,95 | 13.179,10 | 13.179,10 | 13.179,10 | | -13,15 |
| 01 | 1510 | 12002 | Sueldos del Grupo B. | | | | | | | | |
| 01 | 1510 | 12003 | Sueldos del Grupo C1. | 9.983,69 | 99,84 | 10.083,53 | 10.099,07 | 10.099,07 | 10.099,07 | | -15,54 |
| 01 | 1510 | 12004 | Sueldos del Grupo C2. | | | | | | | | |
| 01 | 1510 | 12005 | Sueldos del Grupo E. | | | | | | | | |
| 01 | 1510 | 12006 | Trienios. | 8.097,49 | 80,97 | 8.178,46 | 8.126,72 | 8.126,72 | 8.126,72 | | 51,74 |
| 01 | 1510 | 12007 | RETRIBUCIONES BASICAS DE FUNCIONARIOS | | | | | | | | |
| 01 | 1510 | 12100 | Complemento de destino. | 26.954,23 | 269,54 | 27.223,77 | 23.161,65 | 23.161,65 | 23.161,65 | | 4.062,12 |
| 01 | 1510 | 12101 | Complemento específico. | 61.071,22 | 610,71 | 61.681,93 | 52.477,62 | 52.477,62 | 52.477,62 | | 9.204,31 |
| 01 | 1510 | 12102 | RETRIBUC. COMPLEMENTARIAS FUNCIONARIOS | | | | | | | | |
| 01 | 1510 | 12103 | Otros complementos. | | | | 12.256,83 | 12.256,83 | 12.256,83 | | -12.256,83 |
| 01 | 1510 | 13001 | Horas extraordinarias | | | | | | | | |
| 01 | 1510 | 13002 | OTRAS RETRIBUCIONES | | | | 1.032,29 | 1.032,29 | 1.032,29 | | -1.032,29 |
| 01 | 1510 | 13100 | RETRIBUCIONES PERSONAL LABORAL EVENTUAL | | | | | | | | |
| 01 | 1510 | 13101 | OTRAS REMUNERACIONES | | | | | | | | |
| 01 | 1510 | 14300 | OTRO PERSONAL ATIPICO | | | | | | | | |
| 01 | 1510 | 15000 | PRODUCTIVIDAD | | | | | | | | |
| 01 | 1510 | 20200 | ARRENDAMIENTOS EDIFICIOS Y OTRAS CONSTR. | | | | | | | | |
| 01 | 1510 | 21200 | REPARAC. MANTENI. EDIFICIOS Y O.CONSTRUC | 4.500,00 | | 4.500,00 | 18.684,37 | 136,78 | | 136,78 | 4.363,22 |
| 01 | 1510 | 21300 | REPARAC. MANTEN, MAQUIN.,INSTA Y UTILLA. | 33.500,00 | | 33.500,00 | 14.481,85 | 12.280,10 | 11.924,36 | 355,74 | 21.219,90 |
| | | | Suma | 15.859.739,16 | 202.433,04 | 16.062.172,20 | 14.724.378,58 | 14.554.227,82 | 14.390.790,71 | 163.437,11 | 1.507.944,38 |

(2017)

Pág.

6

ESTADO DE LIQUIDACIÓN DEL PRESUPUESTO

I. LIQUIDACIÓN DEL PRESUPUESTO DE GASTOS

| APLICACIÓN PRESUP. | | | DESCRIPCIÓN | CRÉDITOS PRESUPUESTARIOS | | | GASTOS COMPROMET. | OBLIGACIONES RECONOCIDAS NETAS | PAGOS | OBLIGACIONES PENDIENTES DE PAGO A 31 DE DICIEMBRE | REMANENTES DE CRÉDITO |
|-----------------------|------|-------|--|--------------------------|----------------|---------------|----------------------|--------------------------------------|---------------|--|--------------------------|
| | | | | INICIALES | MODIFICACIONES | DEFINITIVAS | | | | | |
| 01 | 1510 | 22100 | ENERGIA ELECTRICA | 17.000,00 | | 17.000,00 | 3.370,70 | 3.370,70 | 3.370,70 | | 13.629,30 |
| 01 | 1510 | 22706 | ESTUDIOS Y TRABAJOS TECNICOS | 42.000,00 | 16.456,00 | 58.456,00 | 70.402,13 | 47.940,54 | 40.878,17 | 7.062,37 | 10.515,46 |
| 01 | 1510 | 48900 | OTRAS TRANSFERENCIAS(urban) | | | | | | | | |
| 01 | 1510 | 60000 | INVERSIONES EN TERRENOS | 100.000,00 | 14.619,70 | 114.619,70 | | | | | 114.619,70 |
| 01 | 1510 | 60900 | OBRAS DE INVERSIONES (URBAN) | | | | | | | | |
| 01 | 1510 | 60913 | Otras invers nuevas en infraest y bienes dest al uso gral | | 632.417,31 | 632.417,31 | 428.994,17 | | | | 632.417,31 |
| 01 | 1510 | 61900 | PLANES PROVINCIALES | 252.000,00 | 266.400,00 | 518.400,00 | 239.338,40 | 239.338,40 | 140.538,79 | 98.799,61 | 279.061,60 |
| 01 | 1510 | 61901 | Otras inver de reposic en infraest y bienes dest al uso gral | | | | | | | | |
| 01 | 1510 | 61904 | OTRAS INVER. DE REPOS. EN INFRAEST Y BIENES DEST | 50.000,00 | 4.000,00 | 54.000,00 | 17.962,71 | 1.016,40 | 1.016,40 | | 52.983,60 |
| 01 | 1510 | 62200 | EDIFICIOS Y OTRAS CONSTRUCCIONES | | | | | | | | |
| 01 | 1510 | 62300 | MAQUINARIA, INSTALACIONES Y UTILLAJE | 10.000,00 | 2.935,10 | 12.935,10 | 12.871,13 | 12.720,54 | 6.719,57 | 6.000,97 | 214,56 |
| 01 | 1510 | 62700 | P.COMPLEJO INV. NUEVA FUNCION.SERVICIOS (POM) | 321.906,60 | | 321.906,60 | 157.300,00 | | | | 321.906,60 |
| 01 | 1510 | 62900 | OTRAS (PLAN GENERAL MUNICIPAL) | | | | | | | | |
| 01 | 1510 | 63200 | INV. REPOSICION EDIFICIOS Y CONSTRUCC. (MURO MAYORISTAS) | | 127,70 | 127,70 | 91,40 | 91,40 | 91,40 | | 36,30 |
| 01 | 1510 | 63201 | EDIFICIOS Y OTRAS CONSTRUCCIONES | | | | | | | | |
| 01 | 1511 | 62700 | P.COMPLEJO INV. NUEVA FUNCION.SERVICIOS | | 412.890,94 | 412.890,94 | | | | | 412.890,94 |
| 01 | 1520 | 22706 | Estudios y trabajos técnicos. | | 80.136,80 | 80.136,80 | | | | | 80.136,80 |
| 01 | 1520 | 62700 | REHAB.VIVIENDA.MEJORA ESPACIOS.INTERCAMBIO INTERC E INTERGEN | 278.200,00 | -11.128,00 | 267.072,00 | | | | | 267.072,00 |
| 01 | 1522 | 20200 | ARRENDAMIENTOS EDIFICIOS Y OTRAS CONSTR. | 34.000,00 | | 34.000,00 | 37.905,91 | 37.905,91 | 37.581,55 | 324,36 | -3.905,91 |
| 01 | 1522 | 20900 | CANONES | 35.000,00 | | 35.000,00 | 31.000,00 | 31.000,00 | 31.000,00 | | 4.000,00 |
| 01 | 1522 | 21200 | EDIFICIOS Y OTRAS CONSTRUCCIONES. | 45.000,00 | | 45.000,00 | 28.470,01 | 5.086,13 | 4.656,23 | 429,90 | 39.913,87 |
| 01 | 1522 | 21300 | MAQUINARIA;INSTALACIONES Y UTILLAJE: | 34.000,00 | 40.018,00 | 74.018,00 | 62.617,25 | 38.038,08 | 26.144,61 | 11.893,47 | 35.979,92 |
| 01 | 1522 | 22100 | ENERGIA ELECTRICA. | 300.000,00 | 97,97 | 300.097,97 | 184.979,74 | 184.979,74 | 184.979,74 | | 115.118,23 |
| 01 | 1522 | 22103 | COMBUSTIBLES Y CARBURANTES | 40.000,00 | 39.621,62 | 79.621,62 | 138.383,38 | 114.087,79 | 108.561,38 | 5.526,41 | -34.466,17 |
| 01 | 1522 | 22604 | Jurídicos, contenciosos. | | | | 600,00 | 600,00 | | 600,00 | -600,00 |
| 01 | 1522 | 22699 | Otros gastos diversos (PRL) | 25.000,00 | | 25.000,00 | | | | | 25.000,00 |
| 01 | 1522 | 22700 | LIMPIEZA Y ASEO | 230.000,00 | | 230.000,00 | 186.525,46 | 172.002,48 | 158.099,58 | 13.902,90 | 57.997,52 |
| 01 | 1522 | 22701 | SEGURIDAD | 43.000,00 | | 43.000,00 | | | | | 43.000,00 |
| 01 | 1522 | 22706 | Estudios y trabajos técnicos. | 5.000,00 | 10.213,29 | 15.213,29 | 29.880,14 | 29.058,30 | 20.947,67 | 8.110,63 | -13.845,01 |
| | | | Suma | 17.721.845,76 | 1.711.239,47 | 19.433.085,23 | 16.355.071,11 | 15.471.464,23 | 15.155.376,50 | 316.087,73 | 3.961.621,00 |

(2017)

Pág.

7

ESTADO DE LIQUIDACIÓN DEL PRESUPUESTO

I. LIQUIDACIÓN DEL PRESUPUESTO DE GASTOS

| APLICACIÓN PRESUP. | | | DESCRIPCIÓN | CRÉDITOS PRESUPUESTARIOS | | | GASTOS COMPROMET. | OBLIGACIONES RECONOCIDAS NETAS | PAGOS | OBLIGACIONES PENDIENTES DE PAGO A 31 DE DICIEMBRE | REMANENTES DE CRÉDITO |
|-----------------------|------|-------|---|--------------------------|----------------|---------------|----------------------|--------------------------------------|---------------|--|--------------------------|
| | | | | INICIALES | MODIFICACIONES | DEFINITIVAS | | | | | |
| 01 | 1522 | 23300 | OTRAS INDEMNIZACIONES | 5.000,00 | | 5.000,00 | | | | | 5.000,00 |
| 01 | 1522 | 62201 | EDIFICIOS Y OTRAS CONSTRUCCIONS | | 2.364.338,80 | 2.364.338,80 | 2.364.338,80 | | | | 2.364.338,80 |
| 01 | 1522 | 62300 | MAQUINARIA, INSTALACIONES Y UTILLAJE | | | | | | | | |
| 01 | 1522 | 63200 | INV. REPOSICION EDIFICIOS Y CONSTRUCC.(gerencia) | | | | | | | | |
| 01 | 1522 | 63201 | INV REPOSICION EDIFICIOS Y OTRAS CONSTRUCCIONES | 100.000,00 | 13.913,45 | 113.913,45 | 60.963,47 | 37.592,80 | 24.966,27 | 12.626,53 | 76.320,65 |
| 01 | 1522 | 63207 | INVERSIONES DE REPOSICION EDIFICIOS.CASAS COLGADAS | | 37.450,00 | 37.450,00 | 37.450,00 | 37.450,00 | 26.215,00 | 11.235,00 | |
| 01 | 1522 | 63208 | Edificios y otras construcciones.- ALFAR P MERCEDES | | 545.344,28 | 545.344,28 | 10.769,00 | | | | 545.344,28 |
| 01 | 1522 | 63209 | Edificios y otras construcciones.- REHAB. CENTRO SAN GIL | | 142.993,08 | 142.993,08 | | | | | 142.993,08 |
| 01 | 1522 | 63210 | Edificios y otras construcciones.- EDIF. COLLIGA | | 3.000,00 | 3.000,00 | 3.000,00 | | | | 3.000,00 |
| 01 | 1522 | 78000 | A FAMILIAS E INSTITUC.SIN FINES DE LUCRO | | | | | | | | |
| 01 | 1532 | 21300 | MAQUINARIA,INSTALACIONES Y UTILLAJE. | 20.000,00 | 6.904,62 | 26.904,62 | 24.333,89 | 14.552,63 | 6.904,62 | 7.648,01 | 12.351,99 |
| 01 | 1532 | 22000 | Ordinario no inventariable. | | 1.412,25 | 1.412,25 | 1.412,25 | 1.412,25 | 1.412,25 | | |
| 01 | 1532 | 22103 | COMBUSTIBLES Y CARBURANTES. | 12.000,00 | | 12.000,00 | | | | | 12.000,00 |
| 01 | 1532 | 22104 | VESTUARIO. | 11.500,00 | | 11.500,00 | | | | | 11.500,00 |
| 01 | 1532 | 22706 | Estudios y trabajos técnicos. | | 19.464,39 | 19.464,39 | 42.762,63 | 39.143,52 | 16.704,12 | 22.439,40 | -19.679,13 |
| 01 | 1532 | 61900 | INVERSION REPOSICION INFRAESTRUCTURAS | 130.000,00 | 130.668,14 | 260.668,14 | 147.207,84 | 113.755,84 | 73.755,84 | 40.000,00 | 146.912,30 |
| 01 | 1600 | 22706 | Estudios y trabajos técnicos(AGUAS DE CUENCA (21%)) | 339.721,08 | 47.272,54 | 386.993,62 | 386.993,62 | 382.557,89 | 382.557,89 | | 4.435,73 |
| 01 | 1610 | 22100 | ENERGIA ELECTRICA. | 40.000,00 | 36.856,35 | 76.856,35 | 52.029,75 | 52.029,75 | 52.029,75 | | 24.826,60 |
| 01 | 1610 | 22706 | Estudios y trabajos técnicos (AGUAS DE CUENCA (53%)) | 687.561,30 | 28.889,88 | 716.451,18 | 716.451,18 | 546.359,68 | 318.398,31 | 227.961,37 | 170.091,50 |
| 01 | 1610 | 62700 | P.COMPLEJO INV. NUEVA FUNCION.SERVICIOS | 246.877,54 | | 246.877,54 | 195.934,66 | 195.934,66 | 195.934,66 | | 50.942,88 |
| 01 | 1610 | 62701 | P.COMPLEJO INVER. NUEVA FUNC. DESTINO AGUAS | 1.457.946,39 | | 1.457.946,39 | 543.942,48 | | | | 1.457.946,39 |
| 01 | 1610 | 63900 | INVERSION DE REPOSICION ASOC. FUNCIONAMIENTO SERVICIOS | 85.034,32 | | 85.034,32 | | | | | 85.034,32 |
| 01 | 1610 | 63901 | Otras inver de reposición asoci al func operat de los serv | | 396.066,12 | 396.066,12 | 144.361,79 | 79.303,23 | 79.303,23 | | 316.762,89 |
| 01 | 1612 | 22600 | CANON VERTIDO | 5.000,00 | | 5.000,00 | | | | | 5.000,00 |
| 01 | 1612 | 22706 | Estudios y trabajos técnicos(AGUAS DE CUENCA (26%)) | 390.437,05 | | 390.437,05 | 390.437,05 | 105.673,64 | 56.472,09 | 49.201,55 | 284.763,41 |
| 01 | 1621 | 22700 | Limpieza y aseo. | | | | 1.102.533,56 | 999.212,23 | 726.352,60 | 272.859,63 | -999.212,23 |
| | | | Suma | 21.252.923,44 | 5.485.813,37 | 26.738.736,81 | 22.579.993,08 | 18.076.442,35 | 17.116.383,13 | 960.059,22 | 8.662.294,46 |

(2017)

Pág.

8

ESTADO DE LIQUIDACIÓN DEL PRESUPUESTO

I. LIQUIDACIÓN DEL PRESUPUESTO DE GASTOS

| APLICACIÓN PRESUP. | | | DESCRIPCIÓN | CRÉDITOS PRESUPUESTARIOS | | | GASTOS COMPROMET. | OBLIGACIONES RECONOCIDAS NETAS | PAGOS | OBLIGACIONES PENDIENTES DE PAGO A 31 DE DICIEMBRE | REMANENTES DE CRÉDITO |
|-----------------------|------|-------|--|--------------------------|----------------|---------------|----------------------|--------------------------------------|---------------|--|--------------------------|
| | | | | INICIALES | MODIFICACIONES | DEFINITIVAS | | | | | |
| 01 | 1621 | 22706 | ESTUDIOS Y TRABAJOS TECNICOS (RSU) | 1.716.000,00 | -100.728,58 | 1.615.271,42 | 697.257,36 | 632.307,36 | 237.264,03 | 395.043,33 | 982.964,06 |
| 01 | 1621 | 46300 | A MANCOMUNIDADES | 50.342,49 | | 50.342,49 | 50.342,49 | 25.381,90 | 25.381,90 | | 24.960,59 |
| 01 | 1623 | 22706 | Estudios y trabajos técnicos. | 533.000,00 | 90.507,38 | 623.507,38 | 90.507,38 | 90.507,38 | 90.507,38 | | 533.000,00 |
| 01 | 1630 | 12005 | Sueldos del Grupo E. | 23.265,73 | 232,66 | 23.498,39 | 15.680,40 | 15.680,40 | 15.680,40 | | 7.817,99 |
| 01 | 1630 | 12006 | Trienios. | 6.600,47 | 66,00 | 6.666,47 | 4.398,52 | 4.398,52 | 4.398,52 | | 2.267,95 |
| 01 | 1630 | 12100 | Complemento de destino. | 13.483,20 | 134,83 | 13.618,03 | 9.020,94 | 9.020,94 | 9.020,94 | | 4.597,09 |
| 01 | 1630 | 12101 | Complemento específico. | 25.424,85 | 254,25 | 25.679,10 | 16.997,98 | 16.997,98 | 16.997,98 | | 8.681,12 |
| 01 | 1630 | 12103 | Otros complementos. | | | | 9.801,21 | 9.801,21 | 9.801,21 | | -9.801,21 |
| 01 | 1630 | 13000 | RETRIBUCIONES BÁSICAS | 170.557,83 | 1.705,58 | 172.263,41 | 172.767,75 | 172.767,75 | 172.767,75 | | -504,34 |
| 01 | 1630 | 13002 | OTRAS RETRIBUCIONES | 77.687,30 | 5.180,01 | 82.867,31 | 95.925,91 | 95.925,91 | 95.925,91 | | -13.058,60 |
| 01 | 1630 | 15000 | PRODUCTIVIDAD | 6.179,40 | 61,79 | 6.241,19 | 6.241,19 | 6.241,19 | 6.241,19 | | |
| 01 | 1630 | 22000 | ORDINARIO NO INVENTARIABLE | 1.000,00 | | 1.000,00 | 822,00 | 822,00 | 822,00 | | 178,00 |
| 01 | 1630 | 22100 | ENERGIA ELECTRICA | 19.000,00 | | 19.000,00 | | | | | 19.000,00 |
| 01 | 1630 | 22103 | COMBUSTIBLES Y CARBURANTES. | 7.000,00 | 558,94 | 7.558,94 | 4.558,94 | 3.283,53 | 1.015,79 | 2.267,74 | 4.275,41 |
| 01 | 1630 | 22104 | VESTUARIO. | 1.000,00 | | 1.000,00 | | | | | 1.000,00 |
| 01 | 1630 | 22700 | LIMPIEZA Y ASEO (LIMPIEZA VIARIA) | 2.280.000,00 | 278.235,72 | 2.558.235,72 | 2.421.070,32 | 2.242.614,38 | 1.735.507,07 | 507.107,31 | 315.621,34 |
| 01 | 1650 | 12001 | Sueldos del Grupo A2. | 13.035,59 | 130,36 | 13.165,95 | 13.165,06 | 13.165,06 | 13.165,06 | | 0,89 |
| 01 | 1650 | 12002 | Sueldos del Grupo B. | | | | | | | | |
| 01 | 1650 | 12003 | Sueldos del Grupo C1. | | | | | | | | |
| 01 | 1650 | 12004 | Sueldos del Grupo C2. | 16.924,73 | 169,25 | 17.093,98 | 15.902,93 | 15.902,93 | 15.902,93 | | 1.191,05 |
| 01 | 1650 | 12005 | Sueldos del Grupo E. | | | | | | | | |
| 01 | 1650 | 12006 | Trienios. | 7.011,88 | 70,12 | 7.082,00 | 6.949,43 | 6.949,43 | 6.949,43 | | 132,57 |
| 01 | 1650 | 12007 | RETRIBUCIONES BASICAS DE FUNCIONARIOS | | | | | | | | |
| 01 | 1650 | 12100 | Complemento de destino. | 17.621,41 | 176,21 | 17.797,62 | 17.062,34 | 17.062,34 | 17.062,34 | | 735,28 |
| 01 | 1650 | 12101 | Complemento específico. | 35.772,36 | 357,72 | 36.130,08 | 34.548,01 | 34.548,01 | 34.548,01 | | 1.582,07 |
| 01 | 1650 | 12102 | RETRIBUC. COMPLEMENTARIAS FUNCIONARIOS | | | | | | | | |
| 01 | 1650 | 12103 | Otros complementos. | | | | 13.090,05 | 13.090,05 | 13.090,05 | | -13.090,05 |
| 01 | 1650 | 13000 | RETRIBUCIONES BÁSICAS | 55.420,35 | 554,20 | 55.974,55 | 15.831,70 | 15.831,70 | 15.831,70 | | 40.142,85 |
| 01 | 1650 | 13002 | OTRAS RETRIBUCIONES | 20.650,15 | 4.630,86 | 25.281,01 | 28.435,85 | 28.435,85 | 28.435,85 | | -3.154,84 |
| 01 | 1650 | 13100 | RETRIBUCIONES PERSONAL LABORAL EVENTUAL | | | | 27.539,82 | 27.539,82 | 27.539,82 | | -27.539,82 |
| 01 | 1650 | 15000 | PRODUCTIVIDAD | 6.751,92 | 67,52 | 6.819,44 | 6.819,44 | 6.819,44 | 6.819,44 | | |
| 01 | 1650 | 20300 | MAQUINARIA,INSTALACIONES Y UTILLAJE. | 1.500,00 | | 1.500,00 | | | | | 1.500,00 |
| 01 | 1650 | 20900 | CANONES | 2.500,00 | | 2.500,00 | | | | | 2.500,00 |
| | | | Suma | 26.360.653,10 | 5.768.178,19 | 32.128.831,29 | 26.354.730,10 | 21.581.537,43 | 19.717.059,83 | 1.864.477,60 | 10.547.293,86 |

(2017)

Pág.

9

ESTADO DE LIQUIDACIÓN DEL PRESUPUESTO

I. LIQUIDACIÓN DEL PRESUPUESTO DE GASTOS

| APLICACIÓN PRESUP. | | | DESCRIPCIÓN | CRÉDITOS PRESUPUESTARIOS | | | GASTOS COMPROMET. | OBLIGACIONES RECONOCIDAS NETAS | PAGOS | OBLIGACIONES PENDIENTES DE PAGO A 31 DE DICIEMBRE | REMANENTES DE CRÉDITO |
|-----------------------|------|-------|--|--------------------------|----------------|---------------|----------------------|--------------------------------------|---------------|--|--------------------------|
| | | | | INICIALES | MODIFICACIONES | DEFINITIVAS | | | | | |
| 01 | 1650 | 21300 | MAQUINARIA,INSTALACIONES Y UTILLAJE. | 285.000,00 | 319,80 | 285.319,80 | 210.231,48 | 196.144,58 | 106.188,57 | 89.956,01 | 89.175,22 |
| 01 | 1650 | 21400 | MATERIAL DE TRANSPORTE. | 1.500,00 | | 1.500,00 | 2.661,73 | 2.661,72 | 2.114,72 | 547,00 | -1.161,72 |
| 01 | 1650 | 22000 | ORDINARIO NO INVENTARIABLE. | 4.500,00 | | 4.500,00 | 1.510,11 | 1.510,11 | 1.510,11 | | 2.989,89 |
| 01 | 1650 | 22100 | ENERGIA ELECTRICA. | 1.080.000,00 | 3.817,81 | 1.083.817,81 | 1.031.768,89 | 946.882,94 | 641.405,81 | 305.477,13 | 136.934,87 |
| 01 | 1650 | 22103 | COMBUSTIBLES Y CARBURANTES. | 2.300,00 | | 2.300,00 | 2.000,00 | 1.253,54 | 1.086,85 | 166,69 | 1.046,46 |
| 01 | 1650 | 22104 | VESTUARIO. | 1.800,00 | | 1.800,00 | 1.393,62 | 1.326,40 | 1.326,40 | | 473,60 |
| 01 | 1650 | 22400 | PRIMAS DE SEGURO. | 1.500,00 | | 1.500,00 | 2.049,58 | 2.049,58 | 2.049,58 | | -549,58 |
| 01 | 1650 | 22600 | CANONES | | | | | | | | |
| 01 | 1650 | 22706 | ESTUDIOS Y TRABAJOS TECNICOS | 50.000,00 | 1.605,12 | 51.605,12 | 77.254,07 | 37.682,95 | 28.895,32 | 8.787,63 | 13.922,17 |
| 01 | 1650 | 63300 | MAQUINARIA,INSTALACIONES Y UTILLAJE | | | | | | | | |
| 01 | 1710 | 12003 | Sueldos del Grupo C1. | | | | | | | | |
| 01 | 1710 | 12004 | Sueldos del Grupo C2. | 8.462,37 | 84,62 | 8.546,99 | 8.560,93 | 8.560,93 | 8.560,93 | | -13,94 |
| 01 | 1710 | 12005 | Sueldos del Grupo E. | 15.510,49 | 155,10 | 15.665,59 | 15.674,80 | 15.674,80 | 15.674,80 | | -9,21 |
| 01 | 1710 | 12006 | Trienios. | 6.756,42 | 67,56 | 6.823,98 | 6.781,93 | 6.781,93 | 6.781,93 | | 42,05 |
| 01 | 1710 | 12007 | RETRIBUCIONES BASICAS DE FUNCIONARIOS | | | | | | | | |
| 01 | 1710 | 12100 | Complemento de destino. | 14.571,13 | 145,71 | 14.716,84 | 14.623,25 | 14.623,25 | 14.623,25 | | 93,59 |
| 01 | 1710 | 12101 | Complemento específico. | 32.904,63 | 329,05 | 33.233,68 | 33.022,31 | 33.022,31 | 33.022,31 | | 211,37 |
| 01 | 1710 | 12102 | RETRIBUC. COMPLEMENTARIAS FUNCIONARIOS | | | | | | | | |
| 01 | 1710 | 12103 | Otros complementos. | | | | 3.534,17 | 3.534,17 | 3.534,17 | | -3.534,17 |
| 01 | 1710 | 13000 | RETRIBUCIONES BÁSICAS | 123.315,71 | 1.233,16 | 124.548,87 | 167.809,75 | 167.809,75 | 167.809,75 | | -43.260,88 |
| 01 | 1710 | 13002 | OTRAS RETRIBUCIONES | 117.166,64 | 11.531,17 | 128.697,81 | 73.054,94 | 73.054,94 | 73.054,94 | | 55.642,87 |
| 01 | 1710 | 13100 | RETRIBUCIONES PERSONAL LABORAL EVENTUAL | | | | 9.171,68 | 9.171,68 | 9.171,68 | | -9.171,68 |
| 01 | 1710 | 14303 | OTRO PERSONAL (I.T.) | | | | | | | | |
| 01 | 1710 | 15000 | PRODUCTIVIDAD | 2.700,00 | 27,00 | 2.727,00 | 2.726,80 | 2.726,80 | 2.726,80 | | 0,20 |
| 01 | 1710 | 21000 | INFRAESTRUCTURA Y BIENES NATURALES. | 8.000,00 | | 8.000,00 | 7.929,44 | 7.929,44 | 4.930,20 | 2.999,24 | 70,56 |
| 01 | 1710 | 21300 | MAQUINARIA,INSTALACIONES Y UTILLAJE. | 13.000,00 | | 13.000,00 | 8.171,43 | 8.171,43 | 7.683,11 | 488,32 | 4.828,57 |
| 01 | 1710 | 21400 | MATERIAL DE TRANSPORTE | | | | 1.169,07 | 1.169,07 | 236,56 | 932,51 | -1.169,07 |
| 01 | 1710 | 22103 | COMBUSTIBLES Y CARBURANTES. | 4.000,00 | 597,90 | 4.597,90 | 7.089,20 | 6.948,26 | 4.871,67 | 2.076,59 | -2.350,36 |
| 01 | 1710 | 22104 | VESTUARIO. | 2.000,00 | | 2.000,00 | 3.294,21 | 2.282,87 | 1.093,56 | 1.189,31 | -282,87 |
| 01 | 1710 | 22400 | PRIMAS DE SEGURO. | 1.200,00 | | 1.200,00 | | | | | 1.200,00 |
| 01 | 1710 | 22700 | Limpieza y aseo. | | | | 31.839,67 | 5.182,50 | | 5.182,50 | -5.182,50 |
| | | | Suma | 28.136.840,49 | 5.788.092,19 | 33.924.932,68 | 28.078.053,16 | 23.137.693,38 | 20.855.412,85 | 2.282.280,53 | 10.787.239,30 |

(2017)

Pág.

10

ESTADO DE LIQUIDACIÓN DEL PRESUPUESTO

I. LIQUIDACIÓN DEL PRESUPUESTO DE GASTOS

| APLICACIÓN PRESUP. | | | DESCRIPCIÓN | CRÉDITOS PRESUPUESTARIOS | | | GASTOS COMPROMET. | OBLIGACIONES RECONOCIDAS NETAS | PAGOS | OBLIGACIONES PENDIENTES DE PAGO A 31 DE DICIEMBRE | REMANENTES DE CRÉDITO |
|-----------------------|------|-------|---|--------------------------|----------------|---------------|----------------------|--------------------------------------|---------------|--|--------------------------|
| | | | | INICIALES | MODIFICACIONES | DEFINITIVAS | | | | | |
| 01 | 1710 | 22706 | ESTUDIOS Y TRABAJOS TECNICOS | 480.000,00 | | 480.000,00 | 418.279,51 | 418.279,51 | 323.497,63 | 94.781,88 | 61.720,49 |
| 01 | 1710 | 62300 | MAQUINARIA, INSTALACIONES Y UTILLAJE | | | | | | | | |
| 01 | 1710 | 62500 | MOBILIARIO | 11.000,00 | | 11.000,00 | 2.649,90 | 1.028,50 | | 1.028,50 | 9.971,50 |
| 01 | 1710 | 63500 | INVERSION DE REPOSICION MOBILIARIO PARQUES | 100.000,00 | 7.685,88 | 107.685,88 | 81.447,07 | 55.898,43 | 55.898,43 | | 51.787,45 |
| 01 | 1720 | 12000 | Sueldos del Grupo A1. | | | | 14.998,66 | 14.998,66 | 14.998,66 | | -14.998,66 |
| 01 | 1720 | 12001 | Sueldos del Grupo A2. | 14.824,09 | 148,24 | 14.972,33 | | | | | 14.972,33 |
| 01 | 1720 | 12003 | Sueldos del Grupo C1. | 39.934,75 | 399,35 | 40.334,10 | 30.284,09 | 30.284,09 | 30.284,09 | | 10.050,01 |
| 01 | 1720 | 12004 | Sueldos del Grupo C2. | | | | | | | | |
| 01 | 1720 | 12005 | Sueldos del Grupo E. | 7.755,31 | 77,55 | 7.832,86 | | | | | 7.832,86 |
| 01 | 1720 | 12006 | Trienios. | 18.118,07 | 181,18 | 18.299,25 | 14.239,75 | 14.239,75 | 14.239,75 | | 4.059,50 |
| 01 | 1720 | 12007 | RETRIBUCIONES BASICAS DE FUNCIONARIOS | | | | | | | | |
| 01 | 1720 | 12100 | Complemento de destino. | 42.957,58 | 429,58 | 43.387,16 | 31.365,67 | 31.365,67 | 31.365,67 | | 12.021,49 |
| 01 | 1720 | 12101 | Complemento específico. | 82.463,22 | 824,63 | 83.287,85 | 55.539,10 | 55.539,10 | 55.539,10 | | 27.748,75 |
| 01 | 1720 | 12102 | RETRIBUC. COMPLEMENTARIAS FUNCIONARIOS | | | | | | | | |
| 01 | 1720 | 12103 | Otros complementos. | | | | 51.671,40 | 51.671,40 | 51.671,40 | | -51.671,40 |
| 01 | 1720 | 13000 | Retribuciones básicas. | 42.700,40 | 427,00 | 43.127,40 | 42.736,91 | 42.736,91 | 42.736,91 | | 390,49 |
| 01 | 1720 | 13002 | Otras remuneraciones. | 18.123,22 | 1.439,27 | 19.562,49 | 22.158,82 | 22.158,82 | 22.158,82 | | -2.596,33 |
| 01 | 1720 | 13100 | RETRIBUCIONES PERSONAL LABORAL EVENTUAL | | | | | | | | |
| 01 | 1720 | 13101 | OTRAS REMUNERACIONES | | | | | | | | |
| 01 | 1720 | 14300 | OTRO PERSONAL ATIPICO | | | | | | | | |
| 01 | 1720 | 15000 | PRODUCTIVIDAD | 1.599,32 | 15,99 | 1.615,31 | 1.699,32 | 1.699,32 | 1.699,32 | | -84,01 |
| 01 | 1720 | 21300 | REPARAC. MANTEN, MAQUIN., INSTA Y UTILLA. | 2.000,00 | | 2.000,00 | 1.515,56 | 1.212,90 | 1.212,90 | | 787,10 |
| 01 | 1720 | 22000 | Ordinario no inventariable. | 1.000,00 | | 1.000,00 | 472,13 | 472,13 | 403,51 | 68,62 | 527,87 |
| 01 | 1720 | 22104 | VESTUARIO | 2.500,00 | | 2.500,00 | 2.157,21 | 2.157,21 | 649,77 | 1.507,44 | 342,79 |
| 01 | 1720 | 22700 | Limpieza y aseo. | 12.000,00 | | 12.000,00 | | | | | 12.000,00 |
| 01 | 1720 | 22706 | ESTUDIOS Y TRABAJOS TECNICOS | 2.000,00 | 36.711,25 | 38.711,25 | 54.733,53 | 44.030,59 | 41.323,27 | 2.707,32 | -5.319,34 |
| 01 | 1720 | 63300 | MAQUINARIA, INSTALACIONES Y UTILLAJE | 19.000,00 | | 19.000,00 | 2.403,69 | 2.403,69 | 2.403,69 | | 16.596,31 |
| 01 | 1721 | 12001 | Sueldos del Grupo A2. | 26.071,17 | 260,71 | 26.331,88 | 26.338,04 | 26.338,04 | 26.338,04 | | -6,16 |
| 01 | 1721 | 12004 | Sueldos del Grupo C2. | | | | | | | | |
| 01 | 1721 | 12006 | Trienios. | 3.308,53 | 33,09 | 3.341,62 | 3.417,35 | 3.417,35 | 3.417,35 | | -75,73 |
| 01 | 1721 | 12007 | RETRIBUCIONES BASICAS DE FUNCIONARIOS | | | | | | | | |
| | | | Suma | 29.064.196,15 | 5.836.725,91 | 34.900.922,06 | 28.936.160,87 | 23.957.625,45 | 21.575.251,16 | 2.382.374,29 | 10.943.296,61 |

(2017)

Pág.

11

ESTADO DE LIQUIDACIÓN DEL PRESUPUESTO

I. LIQUIDACIÓN DEL PRESUPUESTO DE GASTOS

| APLICACIÓN PRESUP. | | | DESCRIPCIÓN | CRÉDITOS PRESUPUESTARIOS | | | GASTOS COMPROMET. | OBLIGACIONES RECONOCIDAS NETAS | PAGOS | OBLIGACIONES PENDIENTES DE PAGO A 31 DE DICIEMBRE | REMANENTES DE CRÉDITO |
|-----------------------|------|-------|---|--------------------------|----------------|---------------|----------------------|--------------------------------------|---------------|--|--------------------------|
| | | | | INICIALES | MODIFICACIONES | DEFINITIVAS | | | | | |
| 01 | 1721 | 12100 | Complemento de destino. | 15.452,47 | 154,22 | 15.606,69 | 15.507,84 | 15.507,84 | 15.507,84 | | 98,85 |
| 01 | 1721 | 12101 | Complemento específico. | 28.900,46 | 289,00 | 29.189,46 | 29.003,68 | 29.003,68 | 29.003,68 | | 185,78 |
| 01 | 1721 | 12102 | RETRIBUC. COMPLEMENTARIAS FUNCIONARIOS | | | | | | | | |
| 01 | 1721 | 12103 | Otros complementos. | | | | 5.255,08 | 5.255,08 | 5.255,08 | | -5.255,08 |
| 01 | 1721 | 13000 | RETRIBUCIONES BÁSICAS | | | | | | | | |
| 01 | 1721 | 13002 | OTRAS RETRIBUCIONES | | | | 2.672,69 | 2.672,69 | 2.672,69 | | -2.672,69 |
| 01 | 1721 | 13100 | RETRIBUCIONES PERSONAL LABORAL EVENTUAL | | | | | | | | |
| 01 | 1721 | 13101 | OTRAS REMUNERACIONES | | | | | | | | |
| 01 | 1721 | 15000 | PRODUCTIVIDAD | 932,88 | 9,33 | 942,21 | 932,88 | 932,88 | 932,88 | | 9,33 |
| 01 | 1721 | 21300 | MAQUINARIA, INSTALACIONES Y UTILLAJE | 1.000,00 | | 1.000,00 | 794,53 | 794,53 | 794,53 | | 205,47 |
| 01 | 1721 | 22000 | ORDINARIO NO INVENTARIABLE. | 1.000,00 | | 1.000,00 | | | | | 1.000,00 |
| 01 | 1721 | 22103 | COMBUSTIBLES Y CARBURANTES. | 500,00 | | 500,00 | | | | | 500,00 |
| 01 | 1721 | 22400 | PRIMAS DE SEGURO | 3.500,00 | | 3.500,00 | 3.148,22 | 3.148,22 | 3.148,22 | | 351,78 |
| 01 | 1721 | 22600 | CANONES | 500,00 | | 500,00 | 373,66 | 373,66 | 373,66 | | 126,34 |
| 01 | 1721 | 22602 | PUBLICIDAD Y PROPAGANDA. | 2.100,00 | | 2.100,00 | | | | | 2.100,00 |
| 01 | 1721 | 22706 | ESTUDIOS Y TRABAJOS TECNICOS (MEJORA DEL MEDIO NATURAL) | 35.010,25 | 2.947,28 | 37.957,53 | 35.369,23 | 29.474,50 | 26.527,05 | 2.947,45 | 8.483,03 |
| 01 | 1721 | 45501 | A LA COMISION PROVINCIAL DE MONTES | 80.000,00 | 27.000,00 | 107.000,00 | 100.773,12 | 100.773,12 | 100.773,12 | | 6.226,88 |
| 01 | 1721 | 62300 | MAQUINARIA, INSTALACIONES Y UTILLAJE | 10.500,00 | | 10.500,00 | | | | | 10.500,00 |
| 01 | 1790 | 62700 | REGENERACION E INTEGRACION DE ESPACIOS VERDES | 347.241,60 | -13.889,66 | 333.351,94 | | | | | 333.351,94 |
| 01 | 2210 | 12103 | Otros complementos. | | | | | | | | |
| 01 | 2210 | 13002 | Otras remuneraciones. | | | | | | | | |
| 01 | 2210 | 16000 | SEGURIDAD SOCIAL (LABORALES) | 1.322.047,95 | 161.737,63 | 1.483.785,58 | 1.569.365,55 | 1.569.365,55 | 1.395.718,03 | 173.647,52 | -85.579,97 |
| 01 | 2210 | 16001 | SEGURIDAD SOCIAL (FUNCIONARIOS) | 2.325.583,07 | 23.255,83 | 2.348.838,90 | 2.180.850,34 | 2.180.850,34 | 2.180.850,34 | | 167.988,56 |
| 01 | 2210 | 16004 | MUFACE | 5.656,63 | 56,57 | 5.713,20 | | | | | 5.713,20 |
| 01 | 2210 | 16005 | PREVENCION E HIGIENE EN EL TRABAJO | 26.000,00 | 260,00 | 26.260,00 | 37.296,06 | 33.796,06 | 25.096,06 | 8.700,00 | -7.536,06 |
| 01 | 2210 | 16008 | Asistencia médico-farmacéutica. | | | | 76.456,93 | 76.456,93 | 62.607,92 | 13.849,01 | -76.456,93 |
| 01 | 2210 | 16104 | Indemnización al personal lab. por jubilaciones anticipadas. | | | | | | | | |
| 01 | 2210 | 22000 | ORDINARIO NO INVENTARIABLE | 1.800,00 | | 1.800,00 | | | | | 1.800,00 |
| 01 | 2210 | 22400 | PRIMAS DE SEGURO | | | | | | | | |
| 01 | 2210 | 22706 | ESTUDIOS Y TRABAJOS TECNICOS | 10.000,00 | | 10.000,00 | 1.860,00 | 1.860,00 | 1.450,00 | 410,00 | 8.140,00 |
| 01 | 2210 | 83001 | PRESTAMOS A CORTO PLAZO (FUNCIONARIOS) | 50.000,00 | | 50.000,00 | 50.000,00 | 50.000,00 | 50.000,00 | | |
| | | | Suma | 33.331.921,46 | 6.038.546,11 | 39.370.467,57 | 33.045.820,68 | 28.057.890,53 | 25.475.962,26 | 2.581.928,27 | 11.312.577,04 |

(2017)

Pág.

12

ESTADO DE LIQUIDACIÓN DEL PRESUPUESTO

I. LIQUIDACIÓN DEL PRESUPUESTO DE GASTOS

| APLICACIÓN PRESUP. | | | DESCRIPCIÓN | CRÉDITOS PRESUPUESTARIOS | | | GASTOS COMPROMET. | OBLIGACIONES RECONOCIDAS NETAS | PAGOS | OBLIGACIONES PENDIENTES DE PAGO A 31 DE DICIEMBRE | REMANENTES DE CRÉDITO |
|-----------------------|------|-------|--|--------------------------|----------------|---------------|----------------------|--------------------------------------|---------------|--|--------------------------|
| | | | | INICIALES | MODIFICACIONES | DEFINITIVAS | | | | | |
| 01 | 2210 | 83002 | PRESTAMOS A CORTO PLAZO (LABORALES) | 50.000,00 | | 50.000,00 | 48.300,00 | 48.300,00 | 48.300,00 | | 1.700,00 |
| 01 | 2310 | 12001 | Sueldos del Grupo A2. | 26.071,17 | 260,71 | 26.331,88 | 18.352,71 | 18.352,71 | 18.352,71 | | 7.979,17 |
| 01 | 2310 | 12003 | Sueldos del Grupo C1. | | | | 7.254,08 | 7.254,08 | 7.254,08 | | -7.254,08 |
| 01 | 2310 | 12004 | Sueldos del Grupo C2. | 25.387,10 | 253,87 | 25.640,97 | 19.832,28 | 19.832,28 | 19.832,28 | | 5.808,69 |
| 01 | 2310 | 12006 | Trienios. | 11.452,68 | 114,53 | 11.567,21 | 9.868,96 | 9.868,96 | 9.868,96 | | 1.698,25 |
| 01 | 2310 | 12007 | RETRIBUCIONES BASICAS DE FUNCIONARIOS | | | | | | | | |
| 01 | 2310 | 12100 | Complemento de destino. | 35.858,06 | 358,58 | 36.216,64 | 29.990,38 | 29.990,38 | 29.990,38 | | 6.226,26 |
| 01 | 2310 | 12101 | Complemento específico. | 64.757,98 | 647,58 | 65.405,56 | 47.482,17 | 47.482,17 | 47.482,17 | | 17.923,39 |
| 01 | 2310 | 12102 | RETRIBUC. COMPLEMENTARIAS FUNCIONARIOS | | | | | | | | |
| 01 | 2310 | 12103 | Otros complementos. | | | | 10.144,06 | 10.144,06 | 10.144,06 | | -10.144,06 |
| 01 | 2310 | 13000 | RETRIBUCIONES BÁSICAS | 589.512,20 | 5.895,12 | 595.407,32 | 394.061,44 | 394.061,44 | 394.061,44 | | 201.345,88 |
| 01 | 2310 | 13002 | OTRAS RETRIBUCIONES | 258.036,13 | 17.676,84 | 275.712,97 | 269.670,85 | 269.670,85 | 269.670,85 | | 6.042,12 |
| 01 | 2310 | 13100 | RETRIBUCIONES PERSONAL LABORAL EVENTUAL | | | | 27.601,36 | 27.601,36 | 27.601,36 | | -27.601,36 |
| 01 | 2310 | 13101 | OTRAS REMUNERACIONES | | | | | | | | |
| 01 | 2310 | 14300 | OTRO PERSONAL ATIPICO | | | | | | | | |
| 01 | 2310 | 14303 | OTRO PERSONAL (I.T.) | | | | | | | | |
| 01 | 2310 | 20200 | EDIFICIOS Y OTRAS CONSTRUCCIONES | 15.000,00 | -10.000,00 | 5.000,00 | | | | | 5.000,00 |
| 01 | 2310 | 21200 | EDIFICIOS Y OTRAS CONSTRUCCIONES | 1.000,00 | | 1.000,00 | 1.380,48 | 459,65 | | 459,65 | 540,35 |
| 01 | 2310 | 21300 | MAQUINARIA INSTALACIONES Y UTILLAJE | 24.500,00 | 1.792,19 | 26.292,19 | 25.106,05 | 12.354,50 | 11.149,60 | 1.204,90 | 13.937,69 |
| 01 | 2310 | 22000 | ORDINARIO NO INVENTARIABLE | 11.000,00 | 540,63 | 11.540,63 | 26.886,64 | 1.578,47 | 1.386,78 | 191,69 | 9.962,16 |
| 01 | 2310 | 22100 | ENERGIA ELECTRICA | 10.000,00 | | 10.000,00 | 9.028,90 | 9.028,90 | 9.028,90 | | 971,10 |
| 01 | 2310 | 22103 | COMBUSTIBLES Y CARBURANTES | 9.000,00 | 12.566,52 | 21.566,52 | 56.799,26 | 40.431,18 | 37.498,53 | 2.932,65 | -18.864,66 |
| 01 | 2310 | 22110 | Productos de limpieza y aseo. | 11.000,00 | | 11.000,00 | | | | | 11.000,00 |
| 01 | 2310 | 22201 | Postales. | 5.000,00 | 391,72 | 5.391,72 | 30.914,28 | 30.826,57 | 30.391,72 | 434,85 | -25.434,85 |
| 01 | 2310 | 22602 | PUBLICIDAD Y PROPAGANDA | 1.000,00 | | 1.000,00 | 1.223,36 | 1.223,36 | 1.223,36 | | -223,36 |
| 01 | 2310 | 22606 | REUNIONES Y CONFERENCIAS | 30.000,00 | 1.794,42 | 31.794,42 | 1.794,42 | 1.794,42 | 1.794,42 | | 30.000,00 |
| 01 | 2310 | 22700 | Limpieza y aseo. | 60.000,00 | 5.067,22 | 65.067,22 | 65.067,22 | 65.067,22 | 65.067,22 | | |
| 01 | 2310 | 22701 | SEGURIDAD. | 62.000,00 | | 62.000,00 | 14.784,82 | 14.784,82 | 8.434,31 | 6.350,51 | 47.215,18 |
| 01 | 2310 | 22706 | ESTUDIOS Y TRABAJOS TECNICOS(S.SOCIALES) | 780.000,00 | 109.045,68 | 889.045,68 | 902.366,82 | 783.803,25 | 600.340,60 | 183.462,65 | 105.242,43 |
| 01 | 2310 | 48000 | ATENCIONES BENEFICAS Y ASIST. | 19.000,00 | | 19.000,00 | 19.826,08 | 683,10 | 646,80 | 36,30 | 18.316,90 |
| 01 | 2310 | 48900 | OTRAS TRANSFERENCIAS | 50.000,00 | -30.000,00 | 20.000,00 | 13.927,84 | 646,33 | | 646,33 | 19.353,67 |
| 01 | 2310 | 48911 | OTRAS TRANSFERENCIAS | | 75.000,00 | 75.000,00 | 75.000,00 | 40.000,00 | | 40.000,00 | 35.000,00 |
| | | | Suma | 35.481.496,78 | 6.229.951,72 | 41.711.448,50 | 35.172.485,14 | 29.943.130,59 | 27.125.482,79 | 2.817.647,80 | 11.768.317,91 |

(2017)

Pág.

13

ESTADO DE LIQUIDACIÓN DEL PRESUPUESTO

I. LIQUIDACIÓN DEL PRESUPUESTO DE GASTOS

| APLICACIÓN PRESUP. | | | DESCRIPCIÓN | CRÉDITOS PRESUPUESTARIOS | | | GASTOS COMPROMET. | OBLIGACIONES RECONOCIDAS NETAS | PAGOS | OBLIGACIONES PENDIENTES DE PAGO A 31 DE DICIEMBRE | REMANENTES DE CRÉDITO |
|-----------------------|------|-------|---|--------------------------|----------------|---------------|----------------------|--------------------------------------|---------------|--|--------------------------|
| | | | | INICIALES | MODIFICACIONES | DEFINITIVAS | | | | | |
| 01 | 2311 | 12004 | Sueldos del Grupo C2. | | | | | | | | |
| 01 | 2311 | 12006 | Trienios. | | | | | | | | |
| 01 | 2311 | 12007 | RETRIBUCIONES BASICAS DE FUNCIONARIOS | | | | | | | | |
| 01 | 2311 | 12100 | Complemento de destino. | | | | | | | | |
| 01 | 2311 | 12101 | Complemento específico. | | | | | | | | |
| 01 | 2311 | 12102 | RETRIBUC. COMPLEMENTARIAS FUNCIONARIOS | | | | | | | | |
| 01 | 2311 | 13000 | RETRIBUCIONES BÁSICAS | | | | | | | | |
| 01 | 2311 | 13002 | OTRAS RETRIBUCIONES | | | | | | | | |
| 01 | 2311 | 13100 | RETRIBUCIONES PERSONAL LABORAL EVENTUAL | | | | | | | | |
| 01 | 2311 | 13101 | OTRAS REMUNERACIONES | | | | | | | | |
| 01 | 2311 | 14300 | OTRO PERSONAL ATIPICO | | | | 94.145,66 | 94.145,66 | 94.145,66 | | -94.145,66 |
| 01 | 2311 | 16000 | SEGURIDAD SOCIAL | | | | 36.435,02 | 36.435,02 | 25.368,17 | 11.066,85 | -36.435,02 |
| 01 | 2311 | 22000 | Ordinario no inventariable. | 5.000,00 | 289,55 | 5.289,55 | 3.296,29 | 3.239,42 | 2.124,70 | 1.114,72 | 2.050,13 |
| 01 | 2311 | 22100 | Energía eléctrica. | | | | | | | | |
| 01 | 2311 | 22604 | Jurídicos, contenciosos. | 11.000,00 | | 11.000,00 | 3.664,30 | 3.664,30 | 2.067,10 | 1.597,20 | 7.335,70 |
| 01 | 2311 | 22606 | REUNIONES Y CONFERENCIAS | 2.000,00 | 10.000,00 | 12.000,00 | 520,46 | 520,46 | 520,46 | | 11.479,54 |
| 01 | 2311 | 22706 | ESTUDIOS Y TRABAJOS TECNICOS | 10.000,00 | 119.489,01 | 129.489,01 | 64.768,01 | 26.988,02 | 19.488,02 | 7.500,00 | 102.500,99 |
| 01 | 2311 | 48100 | PREMIOS,BECAS Y PENS.DE ESTU.E INVESTIG. | | | | | | | | |
| 01 | 2311 | 48900 | OTRAS TRANSFERENCIAS | 200.000,00 | -110.000,00 | 90.000,00 | | | | | 90.000,00 |
| 01 | 2311 | 48901 | OTRAS TRANSFERENCIAS (CRUZ ROJA) | 15.000,00 | | 15.000,00 | 40.000,00 | 5.000,00 | 5.000,00 | | 10.000,00 |
| 01 | 2311 | 62600 | EQUIPOS PARA PROCESOS DE INFORMACION | | | | | | | | |
| 01 | 2312 | 13100 | RETRIBUCIONES PERSONAL LABORAL EVENTUAL | | | | 45.047,88 | 45.047,88 | 45.047,88 | | -45.047,88 |
| 01 | 2312 | 22606 | REUNIONES Y CONFERENCIAS | 3.000,00 | | 3.000,00 | | | | | 3.000,00 |
| 01 | 2312 | 48100 | PREMIOS,BECAS Y PENS.DE ESTU.E INVESTIG. | 3.000,00 | | 3.000,00 | | | | | 3.000,00 |
| 01 | 2313 | 13000 | RETRIBUCIONES BÁSICAS | | | | 12.327,42 | 12.327,42 | 12.327,42 | | -12.327,42 |
| 01 | 2313 | 13001 | Horas extraordinarias | | | | | | | | |
| 01 | 2313 | 13002 | Otras remuneraciones. | | | | 10.806,72 | 10.806,72 | 10.806,72 | | -10.806,72 |
| 01 | 2313 | 13100 | RETRIBUCIONES PERSONAL LABORAL EVENTUAL | | | | | | | | |
| 01 | 2313 | 13101 | OTRAS REMUNERACIONES | | | | | | | | |
| 01 | 2313 | 14300 | OTRO PERSONAL ATIPICO | | | | | | | | |
| 01 | 2313 | 16000 | Seguridad Social.-LABORALES | | | | 3.255,51 | 3.255,51 | 3.255,51 | | -3.255,51 |
| | | | Suma | 35.730.496,78 | 6.249.730,28 | 41.980.227,06 | 35.486.752,41 | 30.184.561,00 | 27.345.634,43 | 2.838.926,57 | 11.795.666,06 |

(2017)

Pág.

14

ESTADO DE LIQUIDACIÓN DEL PRESUPUESTO

I. LIQUIDACIÓN DEL PRESUPUESTO DE GASTOS

| APLICACIÓN PRESUP. | | | DESCRIPCIÓN | CRÉDITOS PRESUPUESTARIOS | | | GASTOS COMPROMET. | OBLIGACIONES RECONOCIDAS NETAS | PAGOS | OBLIGACIONES PENDIENTES DE PAGO A 31 DE DICIEMBRE | REMANENTES DE CRÉDITO |
|-----------------------|------|-------|---|--------------------------|----------------|---------------|----------------------|--------------------------------------|---------------|--|--------------------------|
| | | | | INICIALES | MODIFICACIONES | DEFINITIVAS | | | | | |
| 01 | 2313 | 22000 | ORDINARIO NO INVENTARIABLE | 5.000,00 | 5.000,00 | 10.000,00 | 8.073,99 | 5.878,02 | 217,80 | 5.660,22 | 4.121,98 |
| 01 | 2313 | 22100 | ENERGÍA ELÉCTRICA | 8.000,00 | | 8.000,00 | | | | | 8.000,00 |
| 01 | 2313 | 22103 | COMBUSTIBLE Y CARBURANTES | 5.500,00 | | 5.500,00 | 6.696,85 | 6.696,85 | | 6.696,85 | -1.196,85 |
| 01 | 2313 | 22602 | Publicidad y propaganda. | 1.000,00 | | 1.000,00 | | | | | 1.000,00 |
| 01 | 2313 | 22606 | REUNIONES Y CONFERENCIAS | 1.500,00 | 1.024,60 | 2.524,60 | 1.464,60 | 1.464,60 | 1.464,60 | | 1.060,00 |
| 01 | 2313 | 22701 | Seguridad. | 15.000,00 | | 15.000,00 | | | | | 15.000,00 |
| 01 | 2313 | 22706 | ESTUDIOS Y TRABAJOS TÉCNICOS | 10.000,00 | 90.000,00 | 100.000,00 | 59.159,58 | 24.879,77 | | 24.879,77 | 75.120,23 |
| 01 | 2313 | 48100 | PREMIOS,BECAS Y PENS.DE ESTU.E INVESTIG. | 7.000,00 | -5.000,00 | 2.000,00 | | | | | 2.000,00 |
| 01 | 2313 | 48910 | OTRAS TRANSFERENCIAS (PLIS) | 50.000,00 | -45.000,00 | 5.000,00 | | | | | 5.000,00 |
| 01 | 2313 | 48911 | OTRAS TRANSFERENCIAS (PLIS) | 50.000,00 | -45.000,00 | 5.000,00 | | | | | 5.000,00 |
| 01 | 2314 | 48000 | ATENCIÓNES BENEFICAS Y ASISTENCIALES (C. ACOGIDA) | 40.000,00 | | 40.000,00 | 20.000,00 | | | | 40.000,00 |
| 01 | 2315 | 22100 | ENERGIA ELECTRICA. | 5.000,00 | | 5.000,00 | | | | | 5.000,00 |
| 01 | 2410 | 22706 | ESTUDIOS Y TRABAJOS TÉCNICOS | 2.400,00 | 46.803,56 | 49.203,56 | 45.727,76 | 42.204,27 | 970,92 | 41.233,35 | 6.999,29 |
| 01 | 2411 | 14300 | OTRO PERSONAL | 80.000,00 | 78.121,00 | 158.121,00 | 180.369,80 | 180.369,80 | 180.369,80 | | -22.248,80 |
| 01 | 2411 | 16000 | Seguridad Social.-(PLAN EMPLEO) | 40.000,00 | 34.400,00 | 74.400,00 | 20.942,83 | 20.942,83 | 20.942,83 | | 53.457,17 |
| 01 | 2411 | 21300 | REPARAC. MANTEN, MAQUIN.,INSTA Y UTILIA. | | | | | | | | |
| 01 | 2411 | 22100 | ENERGÍA ELÉCTRICA | | | | | | | | |
| 01 | 2411 | 22103 | Combustibles y carburantes. | 1.000,00 | | 1.000,00 | | | | | 1.000,00 |
| 01 | 2411 | 22104 | VESTUARIO | | | | 2.120,13 | 1.328,79 | 1.328,79 | | -1.328,79 |
| 01 | 2411 | 22706 | Estudios y trabajos técnicos. | 1.000,00 | | 1.000,00 | | | | | 1.000,00 |
| 01 | 2412 | 13000 | RETRIBUCIONES BÁSICAS | 66.600,60 | 666,01 | 67.266,61 | 57.647,05 | 57.647,05 | 57.647,05 | | 9.619,56 |
| 01 | 2412 | 13002 | OTRAS RETRIBUCIONES | 30.219,12 | 2.189,25 | 32.408,37 | 32.286,28 | 32.286,28 | 32.286,28 | | 122,09 |
| 01 | 2412 | 22000 | ORDINARIO NO INVENTARIABLE | 1.000,00 | | 1.000,00 | 872,39 | 872,39 | | 872,39 | 127,61 |
| 01 | 2412 | 22100 | ENERGÍA ELÉCTRICA | | | | | | | | |
| 01 | 2412 | 22606 | Reuniones, conferencias y cursos. | | 119,07 | 119,07 | 119,07 | 119,07 | 119,07 | | |
| 01 | 2412 | 22706 | Estudios y trabajos técnicos. | 8.000,00 | | 8.000,00 | 5.433,14 | 5.162,10 | | 5.162,10 | 2.837,90 |
| 01 | 2412 | 48100 | PREMIOS,BECAS Y PENS.DE ESTU.E INVESTIG. | | | | | | | | |
| 01 | 2412 | 48900 | OTRAS TRANSFERENCIAS | 75.000,00 | 54.162,42 | 129.162,42 | 128.705,10 | 125.705,10 | 122.705,10 | 3.000,00 | 3.457,32 |
| 01 | 3110 | 22000 | ORDINARIO NO INVENTARIABLE | 1.000,00 | | 1.000,00 | | | | | 1.000,00 |
| 01 | 3230 | 12001 | Sueldos del Grupo A2. | 13.035,59 | 130,36 | 13.165,95 | 13.170,46 | 13.170,46 | 13.170,46 | | -4,51 |
| 01 | 3230 | 12004 | Sueldos del Grupo C2. | | | | | | | | |
| 01 | 3230 | 12005 | Sueldos del Grupo E. | | | | | | | | |
| 01 | 3230 | 12006 | Trienios. | 1.890,48 | 18,90 | 1.909,38 | 1.958,79 | 1.958,79 | 1.958,79 | | -49,41 |
| | | | Suma | 36.249.642,57 | 6.467.365,45 | 42.717.008,02 | 36.071.500,23 | 30.705.247,17 | 27.778.815,92 | 2.926.431,25 | 12.011.760,85 |

(2017)

Pág.

15

ESTADO DE LIQUIDACIÓN DEL PRESUPUESTO

I. LIQUIDACIÓN DEL PRESUPUESTO DE GASTOS

| APLICACIÓN PRESUP. | | | DESCRIPCIÓN | CRÉDITOS PRESUPUESTARIOS | | | GASTOS COMPROMET. | OBLIGACIONES RECONOCIDAS NETAS | PAGOS | OBLIGACIONES PENDIENTES DE PAGO A 31 DE DICIEMBRE | REMANENTES DE CRÉDITO |
|-----------------------|------|-------|---|--------------------------|----------------|---------------|----------------------|--------------------------------------|---------------|--|--------------------------|
| | | | | INICIALES | MODIFICACIONES | DEFINITIVAS | | | | | |
| 01 | 3230 | 12100 | Complemento de destino. | 8.242,49 | 82,42 | 8.324,91 | 11.121,95 | 11.121,95 | 11.121,95 | | -2.797,04 |
| 01 | 3230 | 12101 | Complemento específico. | 13.810,54 | 138,11 | 13.948,65 | 14.055,70 | 14.055,70 | 14.055,70 | | -107,05 |
| 01 | 3230 | 12102 | RETRIBUC. COMPLEMENTARIAS FUNCIONARIOS | | | | | | | | |
| 01 | 3230 | 13000 | RETRIBUCIONES BÁSICAS | 196.853,11 | 1.968,53 | 198.821,64 | 167.039,98 | 167.039,98 | 167.039,98 | | 31.781,66 |
| 01 | 3230 | 13002 | OTRAS RETRIBUCIONES | 86.024,21 | 5.892,40 | 91.916,61 | 104.793,02 | 104.793,02 | 104.793,02 | | -12.876,41 |
| 01 | 3230 | 13100 | RETRIBUCIONES PERSONAL LABORAL EVENTUAL | | | | 15.759,87 | 15.759,87 | 15.759,87 | | -15.759,87 |
| 01 | 3230 | 13101 | OTRAS REMUNERACIONES | | | | | | | | |
| 01 | 3230 | 14300 | OTRO PERSONAL ATÍPICO | | | | 140,94 | 140,94 | 140,94 | | -140,94 |
| 01 | 3230 | 15000 | PRODUCTIVIDAD | 8.102,16 | 81,02 | 8.183,18 | 7.477,03 | 7.477,03 | 7.477,03 | | 706,15 |
| 01 | 3230 | 20300 | ARRENDAMIENTO MAQUIN. INSTALAC. Y UTILL. | 70.000,00 | | 70.000,00 | 69.284,23 | 65.649,40 | 48.384,73 | 17.264,67 | 4.350,60 |
| 01 | 3230 | 21200 | EDIFICIOS Y OTRAS CONSTRUCCIONES. | 6.500,00 | | 6.500,00 | 1.625,24 | 1.193,62 | 1.193,62 | | 5.306,38 |
| 01 | 3230 | 21300 | MAQUINARIA, INSTALACIONES Y UTILLAJE. | 25.000,00 | | 25.000,00 | 23.011,32 | 16.704,33 | 15.082,50 | 1.621,83 | 8.295,67 |
| 01 | 3230 | 22000 | ORDINARIO NO INVENTARIABLE | 1.000,00 | | 1.000,00 | 1.839,47 | 1.481,49 | 111,59 | 1.369,90 | -481,49 |
| 01 | 3230 | 22001 | PRENSA, REVISTAS, LIBROS Y OTRAS PUBLICACIONES | 5.200,00 | | 5.200,00 | 250,02 | 250,02 | | 250,02 | 4.949,98 |
| 01 | 3230 | 22100 | ENERGIA ELECTRICA. | 92.000,00 | | 92.000,00 | 23.414,99 | 23.414,99 | 23.414,99 | | 68.585,01 |
| 01 | 3230 | 22103 | COMBUSTIBLES Y CARBURANTES. | 80.000,00 | 3.851,67 | 83.851,67 | 98.111,69 | 97.149,52 | 95.428,09 | 1.721,43 | -13.297,85 |
| 01 | 3230 | 22104 | Vestuario. | 2.000,00 | | 2.000,00 | 2.729,89 | 2.729,89 | 2.729,89 | | -729,89 |
| 01 | 3230 | 22300 | TRANSPORTES | | | | | | | | |
| 01 | 3230 | 22400 | PRIMAS DE SEGURO | | | | | | | | |
| 01 | 3230 | 22602 | Publicidad y propaganda. | | | | | | | | |
| 01 | 3230 | 22606 | Reuniones, conferencias y cursos. | 5.200,00 | | 5.200,00 | | | | | 5.200,00 |
| 01 | 3230 | 22700 | LIMPIEZA Y ASEO | 455.000,00 | 54.326,10 | 509.326,10 | 509.761,70 | 487.550,83 | 308.848,66 | 178.702,17 | 21.775,27 |
| 01 | 3230 | 22706 | Estudios y trabajos técnicos (GUARDERIAS) | 130.000,00 | 16.113,47 | 146.113,47 | 130.972,09 | 89.249,88 | 82.892,61 | 6.357,27 | 56.863,59 |
| 01 | 3230 | 22799 | OTROS TRABAJOS REALIZADOS POR EMPRESAS O PROFESIONALES | | | | | | | | |
| 01 | 3230 | 48100 | PREMIOS, BECAS Y PENS. DE ESTU. E INVESTIG. | | | | | | | | |
| 01 | 3230 | 48900 | OTRAS TRANSFERENCIAS (ATENCIÓN INFANCIA) | | | | | | | | |
| 01 | 3230 | 78000 | A FAMILIAS E INSTITUC. SIN FINES DE LUCRO | | | | | | | | |
| 01 | 3260 | 13000 | Retribuciones básicas. | 439.858,04 | 4.398,58 | 444.256,62 | 407.152,52 | 407.152,52 | 407.152,52 | | 37.104,10 |
| 01 | 3260 | 13002 | OTRAS RETRIBUCIONES | 227.822,42 | 15.487,64 | 243.310,06 | 246.101,24 | 246.101,24 | 246.101,24 | | -2.791,18 |
| 01 | 3260 | 13100 | RETRIBUCIONES PERSONAL LABORAL EVENTUAL | | | | 34.298,64 | 34.298,64 | 34.298,64 | | -34.298,64 |
| | | | Suma | 38.102.255,54 | 6.569.705,39 | 44.671.960,93 | 37.940.441,76 | 32.498.562,03 | 29.364.843,49 | 3.133.718,54 | 12.173.398,90 |

(2017)

Pág.

16

ESTADO DE LIQUIDACIÓN DEL PRESUPUESTO

I. LIQUIDACIÓN DEL PRESUPUESTO DE GASTOS

| APLICACIÓN PRESUP. | | | DESCRIPCIÓN | CRÉDITOS PRESUPUESTARIOS | | | GASTOS COMPROMET. | OBLIGACIONES RECONOCIDAS NETAS | PAGOS | OBLIGACIONES PENDIENTES DE PAGO A 31 DE DICIEMBRE | REMANENTES DE CRÉDITO |
|-----------------------|------|-------|--|--------------------------|----------------|---------------|----------------------|--------------------------------------|---------------|--|--------------------------|
| | | | | INICIALES | MODIFICACIONES | DEFINITIVAS | | | | | |
| 01 | 3260 | 13101 | OTRAS REMUNERACIONES | | | | | | | | |
| 01 | 3260 | 16000 | Seguridad Social.-LABORALES | | | | | | | | |
| 01 | 3260 | 20500 | ALQUILER DE INSTRUMENTOS MUSICALES | 6.000,00 | | 6.000,00 | | | | | 6.000,00 |
| 01 | 3260 | 21200 | EDIFICIOS Y OTRAS CONSTRUCCIONES | 2.000,00 | | 2.000,00 | 2.050,88 | 1.202,16 | 1.202,16 | | 797,84 |
| 01 | 3260 | 22000 | ORDINARIO NO INVENTARIABLE | 7.600,00 | 1.152,26 | 8.752,26 | 2.988,68 | 2.959,64 | 2.690,63 | 269,01 | 5.792,62 |
| 01 | 3260 | 22103 | Combustibles y carburantes. | 6.000,00 | 762,06 | 6.762,06 | 3.134,95 | 2.248,26 | 2.007,78 | 240,48 | 4.513,80 |
| 01 | 3260 | 22602 | Publicidad y propaganda. | 500,00 | | 500,00 | | | | | 500,00 |
| 01 | 3260 | 22609 | Actividades culturales y deportivas (ACORDEON Y TEATRO) | 42.000,00 | 14.001,00 | 56.001,00 | 72.189,49 | 58.864,56 | 43.159,56 | 15.705,00 | -2.863,56 |
| 01 | 3260 | 22700 | Limpieza y aseo. | | | | | | | | |
| 01 | 3260 | 22706 | Estudios y trabajos técnicos. | | | | | | | | |
| 01 | 3260 | 48900 | OTRAS TRANSFERENCIAS | | | | 10.000,00 | 5.000,00 | | 5.000,00 | -5.000,00 |
| 01 | 3260 | 62500 | MOBILIARIO (INSTRUMENTOS MUSICALES) | 25.000,00 | | 25.000,00 | 24.990,15 | 24.988,12 | 16.997,99 | 7.990,13 | 11,88 |
| 01 | 3261 | 22300 | TRANSPORTES | 5.000,00 | | 5.000,00 | | | | | 5.000,00 |
| 01 | 3261 | 22400 | PRIMAS DE SEGURO | 5.000,00 | 750,00 | 5.750,00 | 14.450,00 | 14.450,00 | 14.450,00 | | -8.700,00 |
| 01 | 3261 | 22602 | Publicidad y propaganda. | 4.000,00 | 70,00 | 4.070,00 | | | | | 4.070,00 |
| 01 | 3261 | 22606 | Reuniones, conferencias y cursos. | 20.000,00 | 23.123,00 | 43.123,00 | 17.732,78 | 15.186,55 | 11.367,19 | 3.819,36 | 27.936,45 |
| 01 | 3261 | 22609 | Actividades culturales y deportivas (feria del libro) | 30.000,00 | | 30.000,00 | | | | | 30.000,00 |
| 01 | 3261 | 22706 | Estudios y trabajos técnicos. | | 18.628,64 | 18.628,64 | 44.725,20 | 39.489,57 | 39.489,57 | | -20.860,93 |
| 01 | 3261 | 41005 | A FUNDACION LUCAS-AGUIRRE LUISA NATALIO | | | | | | | | |
| 01 | 3261 | 46700 | A CONSORCIOS | 19.232,38 | | 19.232,38 | | | | | 19.232,38 |
| 01 | 3261 | 48100 | BECAS LEONARDO Y CUENCA PLUS | 100.000,00 | 32.763,00 | 132.763,00 | 28.444,00 | 28.444,00 | 28.444,00 | | 104.319,00 |
| 01 | 3261 | 48900 | OTRAS TRANSFERENCIAS (UNED) | 108.456,97 | | 108.456,97 | 108.456,97 | | | | 108.456,97 |
| 01 | 3261 | 48901 | OTRAS TRANSFERENCIAS (COLEGIO UNIVERSITARIO) | | | | | | | | |
| 01 | 3261 | 48902 | OTRAS TRANSFERENCIAS (UIMP) | | | | | | | | |
| 01 | 3261 | 48903 | OTRAS TRANSFERENCIAS | | | | 3.319,39 | 3.000,00 | 3.000,00 | | -3.000,00 |
| 01 | 3262 | 21300 | MAQUINARIA, INSTALACIONES Y UTILLAJE | 8.000,00 | 301,33 | 8.301,33 | 7.701,82 | 4.776,10 | 3.214,19 | 1.561,91 | 3.525,23 |
| 01 | 3262 | 22000 | ORDINARIO NO INVENTARIABLE | 500,00 | 2.000,00 | 2.500,00 | 329,85 | 24,58 | 24,58 | | 2.475,42 |
| 01 | 3262 | 22606 | REUNIONES Y CONFERENCIAS | 30.000,00 | | 30.000,00 | | | | | 30.000,00 |
| 01 | 3262 | 48100 | PREMIOS,BECAS Y PENS.DE ESTU.E INVESTIG. | 20.000,00 | | 20.000,00 | | | | | 20.000,00 |
| 01 | 3262 | 48900 | OTRAS TRANSFERENCIAS | | | | | | | | |
| | | | Suma | 38.546.544,89 | 6.663.256,68 | 45.209.801,57 | 38.280.955,92 | 32.699.195,57 | 29.530.891,14 | 3.168.304,43 | 12.510.606,00 |

(2017)

Pág.

17

ESTADO DE LIQUIDACIÓN DEL PRESUPUESTO

I. LIQUIDACIÓN DEL PRESUPUESTO DE GASTOS

| APLICACIÓN PRESUP. | | | DESCRIPCIÓN | CRÉDITOS PRESUPUESTARIOS | | | GASTOS COMPROMET. | OBLIGACIONES RECONOCIDAS NETAS | PAGOS | OBLIGACIONES PENDIENTES DE PAGO A 31 DE DICIEMBRE | REMANENTES DE CRÉDITO |
|-----------------------|------|-------|---|--------------------------|----------------|---------------|----------------------|--------------------------------------|---------------|--|--------------------------|
| | | | | INICIALES | MODIFICACIONES | DEFINITIVAS | | | | | |
| 01 | 3262 | 62300 | MAQUINARIA, INSTALACIONES Y UTILLAJE(megafonia e iliminacion | 5.000,00 | | 5.000,00 | | | | | 5.000,00 |
| 01 | 3270 | 12004 | Sueldos del Grupo C2. | | | | | | | | |
| 01 | 3270 | 12006 | Trienios. | | | | | | | | |
| 01 | 3270 | 12100 | Complemento de destino. | | | | | | | | |
| 01 | 3270 | 12101 | Complemento específico. | | | | | | | | |
| 01 | 3270 | 13000 | RETRIBUCIONES BÁSICAS | 28.068,57 | 280,69 | 28.349,26 | | | | | 28.349,26 |
| 01 | 3270 | 13002 | Otras remuneraciones. | 11.736,55 | 746,39 | 12.482,94 | 40.832,20 | 40.832,20 | 40.832,20 | | -28.349,26 |
| 01 | 3270 | 14300 | OTRO PERSONAL | | | | | | | | |
| 01 | 3270 | 22000 | Ordinario no inventariable. | | | | 1.161,60 | 1.094,40 | 1.094,40 | | -1.094,40 |
| 01 | 3270 | 22602 | Publicidad y propaganda. | 6.000,00 | | 6.000,00 | 5.999,98 | 5.999,98 | 5.781,99 | 217,99 | 0,02 |
| 01 | 3270 | 22606 | REUNIONES Y CONFERENCIAS. | 24.000,00 | 203,40 | 24.203,40 | 21.198,96 | 21.198,96 | 21.198,96 | | 3.004,44 |
| 01 | 3270 | 22609 | Actividades culturales y deportivas | 15.000,00 | 9.820,00 | 24.820,00 | 59.891,78 | 49.238,03 | 37.800,87 | 11.437,16 | -24.418,03 |
| 01 | 3270 | 22706 | ESTUDIOS Y TRABAJOS TECNICOS | 35.000,00 | | 35.000,00 | 1.535,00 | 1.535,00 | 1.535,00 | | 33.465,00 |
| 01 | 3270 | 48900 | OTRAS TRANSFERENCIAS | 12.000,00 | | 12.000,00 | | | | | 12.000,00 |
| 01 | 3271 | 22706 | ESTUDIOS Y TRABAJOS TECNICOS | 30.000,00 | 2.689,95 | 32.689,95 | 12.802,41 | 4.627,85 | 2.689,95 | 1.937,90 | 28.062,10 |
| 01 | 3300 | 12000 | Sueldos del Grupo A1. | | | | | | | | |
| 01 | 3300 | 12001 | Sueldos del Grupo A2. | 13.035,59 | 130,36 | 13.165,95 | 13.186,38 | 13.186,38 | 13.186,38 | | -20,43 |
| 01 | 3300 | 12003 | Sueldos del Grupo C1. | | | | | | | | |
| 01 | 3300 | 12004 | Sueldos del Grupo C2. | | | | | | | | |
| 01 | 3300 | 12006 | Trienios. | 4.506,59 | 45,07 | 4.551,66 | 4.522,96 | 4.522,96 | 4.522,96 | | 28,70 |
| 01 | 3300 | 12007 | RETRIBUCIONES BASICAS DE FUNCIONARIOS | | | | | | | | |
| 01 | 3300 | 12100 | Complemento de destino. | 8.242,49 | 82,42 | 8.324,91 | 8.271,95 | 8.271,95 | 8.271,95 | | 52,96 |
| 01 | 3300 | 12101 | Complemento específico. | 13.810,54 | 138,11 | 13.948,65 | 13.859,88 | 13.859,88 | 13.859,88 | | 88,77 |
| 01 | 3300 | 12102 | RETRIBUC. COMPLEMENTARIAS FUNCIONARIOS | | | | | | | | |
| 01 | 3300 | 13000 | Retribuciones básicas. | 24.074,46 | 240,74 | 24.315,20 | 13.904,23 | 13.904,23 | 13.904,23 | | 10.410,97 |
| 01 | 3300 | 13002 | Otras remuneraciones. | 9.813,05 | 727,15 | 10.540,20 | 21.101,17 | 21.101,17 | 21.101,17 | | -10.560,97 |
| 01 | 3300 | 16000 | Seguridad Social.-LABORALES | | | | | | | | |
| 01 | 3300 | 20500 | ALQUILERES INSTRUMENTOS | | | | | | | | |
| 01 | 3300 | 21300 | REPARAC. MANTEN, MAQUIN.,INSTA Y UTILLA. | 10.000,00 | 834,90 | 10.834,90 | 2.034,99 | 2.034,99 | 1.950,88 | 84,11 | 8.799,91 |
| 01 | 3300 | 22000 | ORDINARIO NO INVENTARIABLE | 2.500,00 | | 2.500,00 | 1.376,14 | 992,44 | 410,50 | 581,94 | 1.507,56 |
| 01 | 3300 | 22601 | ATENCIONES PROTOCOLARIAS Y REPRESENTATIVAS | | | | | | | | |
| 01 | 3300 | 22602 | PUBLICIDAD Y PROPAGANDA | 12.000,00 | 9.000,00 | 21.000,00 | 22.400,30 | 22.400,30 | 6.140,30 | 16.260,00 | -1.400,30 |
| | | | Suma | 38.806.332,73 | 6.688.195,86 | 45.494.528,59 | 38.525.035,85 | 32.923.996,29 | 29.725.172,76 | 3.198.823,53 | 12.570.532,30 |

(2017)

Pág.

18

ESTADO DE LIQUIDACIÓN DEL PRESUPUESTO

I. LIQUIDACIÓN DEL PRESUPUESTO DE GASTOS

| APLICACIÓN PRESUP. | | | DESCRIPCIÓN | CRÉDITOS PRESUPUESTARIOS | | | GASTOS COMPROMET. | OBLIGACIONES RECONOCIDAS NETAS | PAGOS | OBLIGACIONES PENDIENTES DE PAGO A 31 DE DICIEMBRE | REMANENTES DE CRÉDITO |
|-----------------------|------|-------|--|--------------------------|----------------|---------------|----------------------|--------------------------------------|---------------|--|--------------------------|
| | | | | INICIALES | MODIFICACIONES | DEFINITIVAS | | | | | |
| 01 | 3300 | 22606 | REUNIONES Y CONFERENCIAS | 30.000,00 | | 30.000,00 | 4.218,10 | 4.218,10 | 2.733,10 | 1.485,00 | 25.781,90 |
| 01 | 3300 | 22609 | Actividades culturales y deportivas | 11.405,00 | 600,00 | 12.005,00 | 47.083,99 | 40.327,49 | 9.176,20 | 31.151,29 | -28.322,49 |
| 01 | 3300 | 22701 | SEGURIDAD | 4.000,00 | | 4.000,00 | | | | | 4.000,00 |
| 01 | 3300 | 22706 | ESTUDIOS Y TRABAJOS TECNICOS | 100.000,00 | 15.656,65 | 115.656,65 | 103.781,81 | 98.446,47 | 85.747,12 | 12.699,35 | 17.210,18 |
| 01 | 3300 | 41003 | FUNDACION CULTURA (FESTIVAL DE CINE) | | | | | | | | |
| 01 | 3300 | 46700 | A CONSORCIOS (MUSICA RELIGIOSA) | 105.000,00 | 52.500,00 | 157.500,00 | 157.500,00 | 157.500,00 | 157.500,00 | | |
| 01 | 3300 | 48100 | PREMIOS,BECAS Y PENS.DE ESTU.E INVESTIG. | 10.000,00 | 1.500,00 | 11.500,00 | 3.000,00 | 3.000,00 | 1.500,00 | 1.500,00 | 8.500,00 |
| 01 | 3300 | 48900 | OTRAS TRANSFERENCIAS (ACTIVID.ES CULTURALES) | 25.000,00 | 11.500,00 | 36.500,00 | 39.300,00 | 36.300,00 | 31.500,00 | 4.800,00 | 200,00 |
| 01 | 3300 | 48901 | OTRAS TRANSFERENCIAS (FUD.CUENCA 2016) | | 68.863,66 | 68.863,66 | 68.863,66 | 68.863,66 | 68.863,66 | | |
| 01 | 3322 | 12000 | Sueldos del Grupo A1. | | | | | | | | |
| 01 | 3322 | 12001 | Sueldos del Grupo A2. | 13.035,59 | 130,36 | 13.165,95 | 13.190,26 | 13.190,26 | 13.190,26 | | -24,31 |
| 01 | 3322 | 12002 | Sueldos del Grupo B. | | | | | | | | |
| 01 | 3322 | 12006 | Trienios. | 4.726,47 | 47,26 | 4.773,73 | 4.507,99 | 4.507,99 | 4.507,99 | | 265,74 |
| 01 | 3322 | 12007 | RETRIBUCIONES BASICAS DE FUNCIONARIOS | | | | | | | | |
| 01 | 3322 | 12100 | Complemento de destino. | 8.242,50 | 82,43 | 8.324,93 | 8.271,95 | 8.271,95 | 8.271,95 | | 52,98 |
| 01 | 3322 | 12101 | Complemento específico. | 13.810,58 | 138,11 | 13.948,69 | 11.993,22 | 11.993,22 | 11.993,22 | | 1.955,47 |
| 01 | 3322 | 12102 | RETRIBUC. COMPLEMENTARIAS FUNCIONARIOS | | | | | | | | |
| 01 | 3322 | 14300 | OTRO PERSONAL ATIPICO | | | | | | | | |
| 01 | 3322 | 21300 | MAQUINARIA, INSTALACIONES Y UTILLAJE | 1.000,00 | | 1.000,00 | 49,11 | 49,11 | | 49,11 | 950,89 |
| 01 | 3322 | 22000 | ORDINARIO NO INVENTARIABLE. | 200,00 | 40,29 | 240,29 | 169,03 | 169,03 | 121,14 | 47,89 | 71,26 |
| 01 | 3322 | 22001 | PRENSA, REVISTAS, LIBROS Y OTRAS PUBLICACIONES | 200,00 | | 200,00 | 80,00 | 80,00 | 80,00 | | 120,00 |
| 01 | 3322 | 22706 | Estudios y trabajos técnicos. | 6.000,00 | 424,03 | 6.424,03 | 1.724,03 | 1.724,03 | 1.724,03 | | 4.700,00 |
| 01 | 3322 | 62300 | MAQUINARIA, INSTALACIONES Y UTILLAJE | 5.000,00 | | 5.000,00 | | | | | 5.000,00 |
| 01 | 3322 | 62500 | MOBILIARIO | | | | | | | | |
| 01 | 3341 | 13000 | RETRIBUCIONES BÁSICAS | 18.965,29 | 189,65 | 19.154,94 | | | | | 19.154,94 |
| 01 | 3341 | 13002 | OTRAS RETRIBUCIONES | 17.995,06 | 1.437,99 | 19.433,05 | 38.587,99 | 38.587,99 | 38.587,99 | | -19.154,94 |
| 01 | 3341 | 22706 | ESTUDIOS Y TRABAJOS TECNICOS | 225.000,00 | 20.125,00 | 245.125,00 | 245.125,00 | 223.500,00 | 167.625,00 | 55.875,00 | 21.625,00 |
| 01 | 3360 | 76700 | A CONSORCIOS | 300.000,00 | 600.000,00 | 900.000,00 | 900.000,00 | 150.000,00 | | 150.000,00 | 750.000,00 |
| 01 | 3361 | 46700 | A CONSORCIOS | 15.000,00 | | 15.000,00 | | | | | 15.000,00 |
| 01 | 3361 | 63200 | INV. REPOSICION EDIFICIOS Y CONSTRUCC. | | 510.416,90 | 510.416,90 | | | | | 510.416,90 |
| | | | Suma | 39.720.913,22 | 7.971.848,19 | 47.692.761,41 | 40.172.481,99 | 33.784.725,59 | 30.328.294,42 | 3.456.431,17 | 13.908.035,82 |

(2017)

Pág.

19

ESTADO DE LIQUIDACIÓN DEL PRESUPUESTO

I. LIQUIDACIÓN DEL PRESUPUESTO DE GASTOS

| APLICACIÓN PRESUP. | | | DESCRIPCIÓN | CRÉDITOS PRESUPUESTARIOS | | | GASTOS COMPROMET. | OBLIGACIONES RECONOCIDAS NETAS | PAGOS | OBLIGACIONES PENDIENTES DE PAGO A 31 DE DICIEMBRE | REMANENTES DE CRÉDITO |
|-----------------------|------|-------|---|--------------------------|----------------|---------------|----------------------|--------------------------------------|---------------|--|--------------------------|
| | | | | INICIALES | MODIFICACIONES | DEFINITIVAS | | | | | |
| 01 | 3361 | 76700 | A CONSORCIOS | | 656.250,30 | 656.250,30 | 656.250,30 | 656.250,30 | 656.250,30 | | |
| 01 | 3380 | 12003 | Sueldos del Grupo C1. | 19.967,38 | 199,67 | 20.167,05 | 20.199,74 | 20.199,74 | 20.199,74 | | -32,69 |
| 01 | 3380 | 12004 | Sueldos del Grupo C2. | | | | | | | | |
| 01 | 3380 | 12006 | Trienios. | 7.522,68 | 75,23 | 7.597,91 | 7.551,39 | 7.551,39 | 7.551,39 | | 46,52 |
| 01 | 3380 | 12007 | RETRIBUCIONES BASICAS DE FUNCIONARIOS | | | | | | | | |
| 01 | 3380 | 12100 | Complemento de destino. | 12.791,47 | 127,91 | 12.919,38 | 12.837,22 | 12.837,22 | 12.837,22 | | 82,16 |
| 01 | 3380 | 12101 | Complemento específico. | 27.600,71 | 276,01 | 27.876,72 | 27.930,20 | 27.930,20 | 27.930,20 | | -53,48 |
| 01 | 3380 | 12102 | RETRIBUC. COMPLEMENTARIAS FUNCIONARIOS | | | | | | | | |
| 01 | 3380 | 16000 | Seguridad Social.-LABORALES | | | | | | | | |
| 01 | 3380 | 21300 | MAQUINARIA, INSTALACIONES Y UTILLAJE | 2.800,00 | | 2.800,00 | 2.800,00 | 1.132,53 | 235,64 | 896,89 | 1.667,47 |
| 01 | 3380 | 22000 | ORDINARIO NO INVENTARIABLE. | 1.200,00 | | 1.200,00 | 242,00 | 215,86 | 215,86 | | 984,14 |
| 01 | 3380 | 22100 | ENERGIA ELECTRICA | 133.989,00 | 36.363,60 | 170.352,60 | 141.123,60 | 104.457,60 | 36.363,60 | 68.094,00 | 65.895,00 |
| 01 | 3380 | 22602 | PUBLICIDAD Y PROPAGANDA. | 7.700,00 | | 7.700,00 | 17.334,95 | 17.334,95 | 11.587,45 | 5.747,50 | -9.634,95 |
| 01 | 3380 | 22609 | FESTEJOS POPULARES. | 371.011,00 | 3.327,50 | 374.338,50 | 397.103,60 | 382.899,20 | 320.495,47 | 62.403,73 | -8.560,70 |
| 01 | 3380 | 22701 | SEGURIDAD FESTEJOS | 6.000,00 | | 6.000,00 | 315,85 | 315,85 | 315,85 | | 5.684,15 |
| 01 | 3380 | 22706 | ESTUDIOS Y TRABAJOS TECNICOS | 1.000,00 | | 1.000,00 | 3.809,47 | 3.809,47 | 1.096,80 | 2.712,67 | -2.809,47 |
| 01 | 3380 | 48900 | OTRAS TRANSFERENCIAS (JUNTA DE COFRADIAS) | 60.000,00 | | 60.000,00 | 60.000,00 | 60.000,00 | 60.000,00 | | |
| 01 | 3410 | 13101 | OTRAS REMUNERACIONES | | | | | | | | |
| 01 | 3420 | 20800 | Arrend de otro inmovi mat.- RENTING CESPED Y P ATLETISMO | | | | | | | | |
| 01 | 3420 | 62200 | EDIFICIOS Y OTRAS CONSTRUCCIONES (pistas) | 182.854,65 | 59.958,68 | 242.813,33 | 117.040,41 | 96.814,39 | 96.814,39 | | 145.998,94 |
| 01 | 3420 | 62201 | EDIFICIOS Y OTRAS CONSTRUCCIONS (FUENSANTA) | 200.000,00 | 200.000,00 | 400.000,00 | | | | | 400.000,00 |
| 01 | 4312 | 12003 | Sueldos del Grupo C1. | 9.983,69 | 99,84 | 10.083,53 | 9.364,56 | 9.364,56 | 9.364,56 | | 718,97 |
| 01 | 4312 | 12006 | Trienios. | 3.648,75 | 36,49 | 3.685,24 | 3.393,40 | 3.393,40 | 3.393,40 | | 291,84 |
| 01 | 4312 | 12100 | Complemento de destino. | 6.217,36 | 62,17 | 6.279,53 | 5.791,10 | 5.791,10 | 5.791,10 | | 488,43 |
| 01 | 4312 | 12101 | Complemento específico. | 14.362,99 | 143,63 | 14.506,62 | 13.378,13 | 13.378,13 | 13.378,13 | | 1.128,49 |
| 01 | 4312 | 13000 | Retribuciones básicas. | 70.040,85 | 700,41 | 70.741,26 | 59.926,65 | 59.926,65 | 59.926,65 | | 10.814,61 |
| 01 | 4312 | 13002 | Otras remuneraciones. | 29.826,20 | 19.387,18 | 49.213,38 | 62.608,29 | 62.608,29 | 62.608,29 | | -13.394,91 |
| 01 | 4312 | 15000 | PRODUCTIVIDAD | | | | | | | | |
| 01 | 4312 | 21200 | REPARAC. MANTENI. EDIFICIOS Y O.CONSTRUC | | | | | | | | |
| 01 | 4312 | 21300 | REPARAC. MANTEN, MAQUIN.,INSTA Y UTILLA. | | | | | | | | |
| | | | Suma | 40.889.429,95 | 8.948.856,81 | 49.838.286,76 | 41.791.482,85 | 35.330.936,42 | 31.734.650,46 | 3.596.285,96 | 14.507.350,34 |

(2017)

Pág.

20

ESTADO DE LIQUIDACIÓN DEL PRESUPUESTO

I. LIQUIDACIÓN DEL PRESUPUESTO DE GASTOS

| APLICACIÓN PRESUP. | | | DESCRIPCIÓN | CRÉDITOS PRESUPUESTARIOS | | | GASTOS COMPROMET. | OBLIGACIONES RECONOCIDAS NETAS | PAGOS | OBLIGACIONES PENDIENTES DE PAGO A 31 DE DICIEMBRE | REMANENTES DE CRÉDITO |
|-----------------------|------|-------|---|--------------------------|----------------|---------------|----------------------|--------------------------------------|---------------|--|--------------------------|
| | | | | INICIALES | MODIFICACIONES | DEFINITIVAS | | | | | |
| 01 | 4312 | 22100 | Energía eléctrica. | | | | | | | | |
| 01 | 4312 | 22104 | Vestuario. | | | | | | | | |
| 01 | 4312 | 22110 | Productos de limpieza y aseo. | | | | | | | | |
| 01 | 4312 | 62300 | MAQUINARIA, INSTALACIONES Y UTILLAJE | 7.864,01 | 462,50 | 8.326,51 | 462,50 | 462,50 | 462,50 | | 7.864,01 |
| 01 | 4320 | 12001 | Sueldos del Grupo A2. | 13.035,59 | 130,36 | 13.165,95 | 11.475,88 | 11.475,88 | 11.475,88 | | 1.690,07 |
| 01 | 4320 | 12002 | Sueldos del Grupo B. | | | | | | | | |
| 01 | 4320 | 12003 | Sueldos del Grupo C1. | | | | 734,51 | 734,51 | 734,51 | | -734,51 |
| 01 | 4320 | 12004 | Sueldos del Grupo C2. | | | | | | | | |
| 01 | 4320 | 12006 | Trienios. | 1.417,94 | 14,18 | 1.432,12 | 1.691,58 | 1.691,58 | 1.691,58 | | -259,46 |
| 01 | 4320 | 12007 | RETRIBUCIONES BASICAS DE FUNCIONARIOS | | | | | | | | |
| 01 | 4320 | 12100 | Complemento de destino. | 7.726,24 | 77,26 | 7.803,50 | 6.639,12 | 6.639,12 | 6.639,12 | | 1.164,38 |
| 01 | 4320 | 12101 | Complemento específico. | 14.450,23 | 144,50 | 14.594,73 | 12.416,88 | 12.416,88 | 12.416,88 | | 2.177,85 |
| 01 | 4320 | 12102 | RETRIBUC. COMPLEMENTARIAS FUNCIONARIOS | | | | | | | | |
| 01 | 4320 | 12103 | Otros complementos. | | | | 4.364,36 | 4.364,36 | 4.364,36 | | -4.364,36 |
| 01 | 4320 | 13000 | RETRIBUCIONES BÁSICAS | 46.915,53 | 469,16 | 47.384,69 | 40.695,36 | 40.695,36 | 40.695,36 | | 6.689,33 |
| 01 | 4320 | 13002 | OTRAS RETRIBUCIONES | 16.559,11 | 1.423,63 | 17.982,74 | 24.289,45 | 24.289,45 | 24.289,45 | | -6.306,71 |
| 01 | 4320 | 13100 | RETRIBUCIONES PERSONAL LABORAL EVENTUAL | | | | | | | | |
| 01 | 4320 | 13101 | OTRAS REMUNERACIONES | | | | | | | | |
| 01 | 4320 | 15000 | PRODUCTIVIDAD | 1.939,56 | 19,40 | 1.958,96 | 1.805,89 | 1.805,89 | 1.805,89 | | 153,07 |
| 01 | 4320 | 20200 | EDIFICIOS Y OTRAS CONSTRUCCIONES. | 16.000,00 | | 16.000,00 | 15.972,00 | 15.972,00 | 11.979,00 | 3.993,00 | 28,00 |
| 01 | 4320 | 22000 | ORDINARIO NO INVENTARIABLE. | 15.000,00 | | 15.000,00 | 111,36 | 111,36 | 46,94 | 64,42 | 14.888,64 |
| 01 | 4320 | 22001 | PRENSA, REVISTAS, LIBROS Y OTRAS PUBLICACIONES | 16.000,00 | | 16.000,00 | 347,61 | 347,61 | 80,00 | 267,61 | 15.652,39 |
| 01 | 4320 | 22100 | Energía eléctrica. | 11.000,00 | | 11.000,00 | | | | | 11.000,00 |
| 01 | 4320 | 22201 | Postales. | 10.000,00 | | 10.000,00 | 43.127,77 | 43.127,77 | 39.892,28 | 3.235,49 | -33.127,77 |
| 01 | 4320 | 22601 | ATENCIONES PROTOCOLARIAS Y REPRESENTAT. | 3.700,00 | | 3.700,00 | 890,00 | 890,00 | 890,00 | | 2.810,00 |
| 01 | 4320 | 22602 | PUBLICIDAD Y PROPAGANDA. | 15.000,00 | 5.142,50 | 20.142,50 | 28.343,58 | 27.672,03 | 23.437,03 | 4.235,00 | -7.529,53 |
| 01 | 4320 | 22606 | REUNIONES Y CONFERENCIAS | 32.000,00 | | 32.000,00 | 10.661,00 | 8.906,50 | 4.956,50 | 3.950,00 | 23.093,50 |
| 01 | 4320 | 22609 | Actividades culturales y deportivas (promocion turistica) | 100.000,00 | | 100.000,00 | 15.602,26 | 15.588,74 | 13.332,09 | 2.256,65 | 84.411,26 |
| 01 | 4320 | 22706 | ESTUDIOS Y TRABAJOS TECNICOS (GRUPO DE CIUDADES PATRIMONIO H | 160.405,87 | 26.683,68 | 187.089,55 | 196.309,14 | 173.844,55 | 148.707,58 | 25.136,97 | 13.245,00 |
| 01 | 4320 | 48100 | PREMIOS,BECAS Y PENS.DE ESTU.E INVESTIG. | 20.000,00 | | 20.000,00 | | | | | 20.000,00 |
| | | | Suma | 41.398.444,03 | 8.983.423,98 | 50.381.868,01 | 42.207.423,10 | 35.721.972,51 | 32.082.547,41 | 3.639.425,10 | 14.659.895,50 |

(2017)

Pág.

21

ESTADO DE LIQUIDACIÓN DEL PRESUPUESTO

I. LIQUIDACIÓN DEL PRESUPUESTO DE GASTOS

| APLICACIÓN PRESUP. | | | DESCRIPCIÓN | CRÉDITOS PRESUPUESTARIOS | | | GASTOS COMPROMET. | OBLIGACIONES RECONOCIDAS NETAS | PAGOS | OBLIGACIONES PENDIENTES DE PAGO A 31 DE DICIEMBRE | REMANENTES DE CRÉDITO |
|-----------------------|------|-------|---|--------------------------|----------------|---------------|----------------------|--------------------------------------|---------------|--|--------------------------|
| | | | | INICIALES | MODIFICACIONES | DEFINITIVAS | | | | | |
| 01 | 4320 | 48900 | OTRAS TRANSFERENCIAS (FUND. TURISMO) | | | | | | | | |
| 01 | 4320 | 48902 | OTRAS TRANSFERENCIAS (MUSEO SEM. SANTA) | 15.000,00 | | 15.000,00 | 15.000,00 | 15.000,00 | | 15.000,00 | |
| 01 | 4320 | 48904 | OTRAS TRANSFERENCIAS | 17.000,00 | | 17.000,00 | 15.000,00 | 15.000,00 | 15.000,00 | | 2.000,00 |
| 01 | 4320 | 62700 | DINAMIZACION SOCIO.CULTURA Y ACTIVACION TURISTICA | 283.820,00 | -11.352,80 | 272.467,20 | | | | | 272.467,20 |
| 01 | 4330 | 62700 | INNOV.SOCIAL. RED SOCIAL INNOVADORA | 136.500,00 | -5.460,00 | 131.040,00 | | | | | 131.040,00 |
| 01 | 4330 | 62701 | DESARROLLO ECONOMICO.ECONOMIA SOCIAL Y MICROEMPRESA | 159.900,00 | -6.396,00 | 153.504,00 | | | | | 153.504,00 |
| 01 | 4411 | 20900 | CANONES | 480.000,00 | 36.666,74 | 516.666,74 | 476.666,74 | 439.999,92 | 329.999,94 | 109.999,98 | 76.666,82 |
| 01 | 4411 | 47900 | A EMPRESAS PRIVADAS- TRANSPORTE URBANO | | 101.077,47 | 101.077,47 | 101.077,47 | 101.077,47 | | 101.077,47 | |
| 01 | 4411 | 48900 | OTRAS TRANSFERENCIAS | 72.200,00 | | 72.200,00 | 72.200,00 | 66.183,37 | 48.133,36 | 18.050,01 | 6.016,63 |
| 01 | 4500 | 12000 | Sueldos del Grupo A1. | | | | | | | | |
| 01 | 4500 | 12004 | Sueldos del Grupo C2. | 42.311,83 | 423,12 | 42.734,95 | 42.765,05 | 42.765,05 | 42.765,05 | | -30,10 |
| 01 | 4500 | 12005 | Sueldos del Grupo E. | 7.755,24 | 77,55 | 7.832,79 | | | | | 7.832,79 |
| 01 | 4500 | 12006 | Trienios. | 11.913,48 | 119,13 | 12.032,61 | 9.898,88 | 9.898,88 | 9.898,88 | | 2.133,73 |
| 01 | 4500 | 12007 | RETRIBUCIONES BASICAS DE FUNCIONARIOS | | | | | | | | |
| 01 | 4500 | 12100 | Complemento de destino. | 31.136,56 | 311,37 | 31.447,93 | 26.737,67 | 26.737,67 | 26.737,67 | | 4.710,26 |
| 01 | 4500 | 12101 | Complemento específico. | 61.452,02 | 614,52 | 62.066,54 | 53.166,32 | 53.166,32 | 53.166,32 | | 8.900,22 |
| 01 | 4500 | 12102 | RETRIBUC. COMPLEMENTARIAS FUNCIONARIOS | | | | | | | | |
| 01 | 4500 | 12103 | Otros complementos. | | | | 11.050,29 | 11.050,29 | 11.050,29 | | -11.050,29 |
| 01 | 4500 | 13000 | RETRIBUCIONES BÁSICAS | 348.438,90 | 3.484,39 | 351.923,29 | 438.656,84 | 438.656,84 | 438.656,84 | | -86.733,55 |
| 01 | 4500 | 13001 | Horas extraordinarias | | | | | | | | |
| 01 | 4500 | 13002 | OTRAS RETRIBUCIONES | 340.291,05 | 28.854,72 | 369.145,77 | 294.908,83 | 294.908,83 | 294.908,83 | | 74.236,94 |
| 01 | 4500 | 15000 | PRODUCTIVIDAD | 3.265,08 | 32,65 | 3.297,73 | 3.278,41 | 3.278,41 | 3.278,41 | | 19,32 |
| 01 | 4500 | 16000 | Seguridad Social.-LABORALES | | | | | | | | |
| 01 | 4500 | 20300 | ARRENDAMIENTO MAQUIN. INSTALAC. Y UTIL. | 10.000,00 | 1.464,61 | 11.464,61 | 1.766,51 | 1.766,51 | 1.464,61 | 301,90 | 9.698,10 |
| 01 | 4500 | 21300 | REPARAC. MANTEN, MAQUIN.,INSTA Y UTILLA. | 30.000,00 | 1.107,39 | 31.107,39 | 22.326,40 | 20.569,59 | 16.100,25 | 4.469,34 | 10.537,80 |
| 01 | 4500 | 21400 | MATERIAL DE TRANSPORTE | 1.000,00 | 223,75 | 1.223,75 | 9.960,83 | 9.573,93 | 7.309,67 | 2.264,26 | -8.350,18 |
| 01 | 4500 | 22000 | Ordinario no inventariable. | 300,00 | | 300,00 | 6.464,42 | 2.303,29 | 2.221,62 | 81,67 | -2.003,29 |
| 01 | 4500 | 22100 | Energía eléctrica. | 11.500,00 | | 11.500,00 | | | | | 11.500,00 |
| 01 | 4500 | 22103 | Combustibles y carburantes. | 3.500,00 | 0,72 | 3.500,72 | 6.000,72 | 6.000,62 | 6.000,62 | | -2.499,90 |
| 01 | 4500 | 22104 | Vestuario. | 6.100,00 | | 6.100,00 | 7.794,06 | 6.359,35 | 2.546,71 | 3.812,64 | -259,35 |
| | | | Suma | 43.471.828,19 | 9.134.673,31 | 52.606.501,50 | 43.822.142,54 | 37.286.268,85 | 33.391.786,48 | 3.894.482,37 | 15.320.232,65 |

(2017)

Pág.

22

ESTADO DE LIQUIDACIÓN DEL PRESUPUESTO

I. LIQUIDACIÓN DEL PRESUPUESTO DE GASTOS

| APLICACIÓN PRESUP. | | | DESCRIPCIÓN | CRÉDITOS PRESUPUESTARIOS | | | GASTOS COMPROMET. | OBLIGACIONES RECONOCIDAS NETAS | PAGOS | OBLIGACIONES PENDIENTES DE PAGO A 31 DE DICIEMBRE | REMANENTES DE CRÉDITO |
|-----------------------|------|-------|--|--------------------------|----------------|---------------|----------------------|--------------------------------------|---------------|--|--------------------------|
| | | | | INICIALES | MODIFICACIONES | DEFINITIVAS | | | | | |
| 01 | 4500 | 22400 | PRIMAS DE SEGURO | 6.100,00 | | 6.100,00 | 5.336,59 | 5.336,59 | 5.336,59 | | 763,41 |
| 01 | 4500 | 60914 | Otras invers gral. AREA INFANTIL LAQUILA | | 8.724,10 | 8.724,10 | | | | | 8.724,10 |
| 01 | 4500 | 61900 | INVERSION DE REPOSICION EN INFRAESTRUCTURAS | | | | | | | | |
| 01 | 4500 | 61907 | OTRAS INVER DE REPOS EN INFRAES Y BIENES USO GENERAL | 500,00 | | 500,00 | | | | | 500,00 |
| 01 | 4590 | 62700 | MOVILIDAD URBANA SOSTENIBLE (DUSI) | 182.175,00 | -7.287,00 | 174.888,00 | 9.196,00 | | | | 174.888,00 |
| 01 | 4910 | 22602 | Publicidad y propaganda. | | | | 632,59 | 632,59 | | 632,59 | -632,59 |
| 01 | 4910 | 22606 | Reuniones, conferencias y cursos. | | | | | | | | |
| 01 | 4910 | 22706 | ESTUDIOS Y TRABAJOS TECNICOS | 40.000,00 | 554,18 | 40.554,18 | 14.492,70 | 11.975,24 | 10.866,88 | 1.108,36 | 28.578,94 |
| 01 | 4910 | 48900 | OTRAS TRANSFERENCIAS | 10.000,00 | | 10.000,00 | | | | | 10.000,00 |
| 01 | 4910 | 62700 | TIC ESTRATEGIAS DUSI.ADMINISTRACION ELECTRONICA Y SMART CITI | 319.595,46 | -12.783,82 | 306.811,64 | 1.652,00 | 1.352,01 | | 1.352,01 | 305.459,63 |
| 01 | 4911 | 22706 | Estudios y trabajos técnicos. | | 25.617,00 | 25.617,00 | 25.617,00 | 24.777,01 | 23.937,01 | 840,00 | 839,99 |
| 01 | 4930 | 12000 | Sueldos del Grupo A1. | | | | | | | | |
| 01 | 4930 | 12003 | Sueldos del Grupo C1. | 9.983,69 | 99,84 | 10.083,53 | 8.727,58 | 8.727,58 | 8.727,58 | | 1.355,95 |
| 01 | 4930 | 12004 | Sueldos del Grupo C2. | | | | | | | | |
| 01 | 4930 | 12005 | Sueldos del Grupo E. | | | | | | | | |
| 01 | 4930 | 12006 | Trienios. | 3.283,13 | 32,83 | 3.315,96 | 3.295,71 | 3.295,71 | 3.295,71 | | 20,25 |
| 01 | 4930 | 12007 | RETRIBUCIONES BASICAS DE FUNCIONARIOS | | | | | | | | |
| 01 | 4930 | 12100 | Complemento de destino. | 7.209,14 | 72,09 | 7.281,23 | 6.643,28 | 6.643,28 | 6.643,28 | | 637,95 |
| 01 | 4930 | 12101 | Complemento específico. | 13.422,40 | 134,22 | 13.556,62 | 12.569,84 | 12.569,84 | 12.569,84 | | 986,78 |
| 01 | 4930 | 12102 | RETRIBUC. COMPLEMENTARIAS FUNCIONARIOS | | | | | | | | |
| 01 | 4930 | 13000 | RETRIBUCIONES BÁSICAS | 20.728,21 | 207,28 | 20.935,49 | 17.974,79 | 17.974,79 | 17.974,79 | | 2.960,70 |
| 01 | 4930 | 13002 | OTRAS RETRIBUCIONES | 9.813,09 | 727,15 | 10.540,24 | 15.687,33 | 15.687,33 | 15.687,33 | | -5.147,09 |
| 01 | 4930 | 15200 | GRATIFICACIONES | | | | | | | | |
| 01 | 4930 | 16000 | Seguridad Social.-LABORALES | | | | | | | | |
| 01 | 4930 | 21200 | EDIFICIOS Y OTRAS CONSTRUCCIONES | 1.000,00 | | 1.000,00 | | | | | 1.000,00 |
| 01 | 4930 | 21300 | MAQUINARIA,INSTALACIONES Y UTILLAJE. | 10.000,00 | 346,97 | 10.346,97 | 5.004,85 | 3.552,70 | 3.543,16 | 9,54 | 6.794,27 |
| 01 | 4930 | 22100 | ENERGIA ELECTRICA | 30.000,00 | | 30.000,00 | | | | | 30.000,00 |
| 01 | 4930 | 22104 | VESTUARIO | 1.100,00 | | 1.100,00 | | | | | 1.100,00 |
| 01 | 4930 | 22110 | PRODUCTOS DE LIMPIEZA Y ASEO. | 1.500,00 | | 1.500,00 | | | | | 1.500,00 |
| 01 | 4930 | 22702 | Valoraciones y peritajes. | 500,00 | | 500,00 | | | | | 500,00 |
| 01 | 9120 | 10000 | RETRIBUCIONES DE ALTOS CARGOS | 308.765,10 | 3.087,65 | 311.852,75 | 276.913,86 | 276.913,86 | 276.913,86 | | 34.938,89 |
| | | | Suma | 44.447.503,41 | 9.154.205,80 | 53.601.709,21 | 44.225.886,66 | 37.675.707,38 | 33.777.282,51 | 3.898.424,87 | 15.926.001,83 |

(2017)

Pág.

23

ESTADO DE LIQUIDACIÓN DEL PRESUPUESTO

I. LIQUIDACIÓN DEL PRESUPUESTO DE GASTOS

| APLICACIÓN PRESUP. | | | DESCRIPCIÓN | CRÉDITOS PRESUPUESTARIOS | | | GASTOS COMPROMET. | OBLIGACIONES RECONOCIDAS NETAS | PAGOS | OBLIGACIONES PENDIENTES DE PAGO A 31 DE DICIEMBRE | REMANENTES DE CRÉDITO |
|-----------------------|------|-------|---|--------------------------|----------------|---------------|----------------------|--------------------------------------|---------------|--|--------------------------|
| | | | | INICIALES | MODIFICACIONES | DEFINITIVAS | | | | | |
| 01 | 9120 | 10100 | RETRIBUCIONES PERSONAL EVENTUAL DE GABINETES | 225.718,70 | 2.257,19 | 227.975,89 | | | | | 227.975,89 |
| 01 | 9120 | 11000 | Retribuciones básicas. | | | | 221.584,12 | 221.584,12 | 221.584,12 | | -221.584,12 |
| 01 | 9120 | 11001 | Retribuciones complementarias. | | | | 118.569,01 | 118.569,01 | 118.569,01 | | -118.569,01 |
| 01 | 9120 | 16000 | SEGURIDAD SOCIAL | 139.246,70 | 1.392,47 | 140.639,17 | 63.400,82 | 63.400,82 | 63.400,82 | | 77.238,35 |
| 01 | 9120 | 22000 | ORDINARIO NO INVENTARIABLE. | 5.300,00 | | 5.300,00 | 1.926,15 | 1.455,96 | 1.455,96 | | 3.844,04 |
| 01 | 9120 | 22601 | ATENCIONES PROTOCOLARIAS Y REPRESENTAT. | 10.000,00 | | 10.000,00 | 20.485,29 | 19.798,30 | 10.254,24 | 9.544,06 | -9.798,30 |
| 01 | 9120 | 22602 | PUBLICIDAD Y PROPAGANDA. | 16.000,00 | | 16.000,00 | 5.790,42 | 5.414,97 | 4.764,07 | 650,90 | 10.585,03 |
| 01 | 9120 | 23000 | Dietas de los miembros de los órganos de gobierno | 85.000,00 | 16.500,00 | 101.500,00 | 99.792,00 | 99.792,00 | 84.654,00 | 15.138,00 | 1.708,00 |
| 01 | 9120 | 23100 | De los miembros de los órganos de gobierno. | | | | | | | | |
| 01 | 9120 | 48000 | ATENCIONES BENEFICAS Y ASISTENCIALES | 15.000,00 | -13.000,00 | 2.000,00 | | | | | 2.000,00 |
| 01 | 9120 | 48100 | PREMIOS,BECAS Y PENS.DE ESTU.E INVESTIG. | 1.000,00 | | 1.000,00 | | | | | 1.000,00 |
| 01 | 9120 | 48900 | OTRAS TRANSFERENCIAS (GRUPOS POLITICOS) | 100.000,00 | | 100.000,00 | 102.078,00 | 102.078,00 | 63.558,00 | 38.520,00 | -2.078,00 |
| 01 | 9120 | 48901 | OTRAS TRANSFERENCIAS (CONVENIOS VARIOS) | 6.000,00 | -3.500,00 | 2.500,00 | | | | | 2.500,00 |
| 01 | 9200 | 12000 | Sueldos del Grupo A1. | 44.472,66 | 444,73 | 44.917,39 | 17.542,35 | 17.542,35 | 17.542,35 | | 27.375,04 |
| 01 | 9200 | 12001 | Sueldos del Grupo A2. | 13.035,60 | 130,36 | 13.165,96 | 1.956,52 | 1.956,52 | 1.956,52 | | 11.209,44 |
| 01 | 9200 | 12003 | Sueldos del Grupo C1. | 49.856,80 | 498,57 | 50.355,37 | 734,51 | 734,51 | 734,51 | | 49.620,86 |
| 01 | 9200 | 12004 | Sueldos del Grupo C2. | 93.087,06 | 930,87 | 94.017,93 | 2.445,24 | 2.445,24 | 2.445,24 | | 91.572,69 |
| 01 | 9200 | 12006 | Trienios. | 54.404,09 | 544,04 | 54.948,13 | 1.727,62 | 1.727,62 | 1.727,62 | | 53.220,51 |
| 01 | 9200 | 12100 | Complemento de destino. | 138.705,84 | -9.866,28 | 128.839,56 | 17.270,18 | 17.270,18 | 17.270,18 | | 111.569,38 |
| 01 | 9200 | 12101 | Complemento específico. | 239.147,72 | -16.616,60 | 222.531,12 | 37.878,52 | 37.878,52 | 37.878,52 | | 184.652,60 |
| 01 | 9200 | 12103 | Otros complementos (PARTE PAGA 2012) | 460.000,00 | -133.068,15 | 326.931,85 | 170.369,79 | 170.369,79 | 170.369,79 | | 156.562,06 |
| 01 | 9200 | 13002 | Otras remuneraciones. | | | | 2.189,26 | 2.189,26 | 2.189,26 | | -2.189,26 |
| 01 | 9200 | 14300 | OTRO PERSONAL ATIPICO | | | | | | | | |
| 01 | 9200 | 15000 | PRODUCTIVIDAD | 42.000,00 | -33.580,00 | 8.420,00 | | | | | 8.420,00 |
| 01 | 9200 | 15100 | GRATIFICACIONES | | | | | | | | |
| 01 | 9200 | 16200 | Formación y perfeccionamiento del personal. | 4.000,00 | 40,00 | 4.040,00 | 1.897,20 | 1.897,20 | 1.897,20 | | 2.142,80 |
| 01 | 9200 | 16204 | Acción social. | | | | | | | | |
| 01 | 9200 | 16300 | FORMACION Y PERFECCIONAMIENTO DEL PERSONAL | 6.000,00 | 60,00 | 6.060,00 | 12.196,97 | 12.196,97 | 12.196,97 | | -6.136,97 |
| 01 | 9200 | 20300 | MAQUINARIA, INSTALACIONES Y UTILLAJE | 15.000,00 | 2.468,40 | 17.468,40 | 10.040,08 | 10.040,08 | 8.539,68 | 1.500,40 | 7.428,32 |
| 01 | 9200 | 20600 | EQUIPO PARA PROCESOS DE INFORMACION | 5.000,00 | | 5.000,00 | | | | | 5.000,00 |
| | | | Suma | 46.215.478,58 | 8.969.841,40 | 55.185.319,98 | 45.135.760,71 | 38.584.048,80 | 34.620.270,57 | 3.963.778,23 | 16.601.271,18 |

(2017)

Pág.

24

ESTADO DE LIQUIDACIÓN DEL PRESUPUESTO

I. LIQUIDACIÓN DEL PRESUPUESTO DE GASTOS

| APLICACIÓN PRESUP. | | | DESCRIPCIÓN | CRÉDITOS PRESUPUESTARIOS | | | GASTOS COMPROMET. | OBLIGACIONES RECONOCIDAS NETAS | PAGOS | OBLIGACIONES PENDIENTES DE PAGO A 31 DE DICIEMBRE | REMANENTES DE CRÉDITO |
|--------------------|------|-------|--|--------------------------|----------------|---------------|-------------------|--------------------------------|---------------|---|-----------------------|
| | | | | INICIALES | MODIFICACIONES | DEFINITIVAS | | | | | |
| 01 | 9200 | 21200 | REPARAC. MANTENI. EDIFICIOS Y O.CONSTRUC | 10.000,00 | 5.000,00 | 15.000,00 | | | | | 15.000,00 |
| 01 | 9200 | 21300 | MAQUINARIA,INSTALACIONES Y UTILLAJE. | 20.000,00 | 65,32 | 20.065,32 | 38.112,37 | 30.999,71 | 23.060,14 | 7.939,57 | -10.934,39 |
| 01 | 9200 | 21400 | MATERIAL DE TRANSPORTE | 6.000,00 | 114,59 | 6.114,59 | 8.235,54 | 6.658,43 | 2.036,44 | 4.621,99 | -543,84 |
| 01 | 9200 | 22000 | ORDINARIO NO INVENTARIABLE. | 20.000,00 | 1.950,08 | 21.950,08 | 26.260,85 | 26.086,79 | 25.230,13 | 856,66 | -4.136,71 |
| 01 | 9200 | 22001 | PRENSA, REVISTAS, LIBROS Y OTRAS PUBLIC. | 10.000,00 | | 10.000,00 | 15.133,10 | 15.133,10 | 14.695,26 | 437,84 | -5.133,10 |
| 01 | 9200 | 22002 | MATERIAL INFORMATICO NO INVENTARIABLE. | 2.500,00 | 770,78 | 3.270,78 | 770,78 | 770,78 | 770,78 | | 2.500,00 |
| 01 | 9200 | 22100 | ENERGIA ELECTRICA. | 16.676,14 | | 16.676,14 | 2.174,22 | 2.174,22 | 2.174,22 | | 14.501,92 |
| 01 | 9200 | 22103 | COMBUSTIBLES Y CARBURANTES. | 16.000,00 | 20.000,00 | 36.000,00 | 35.239,85 | 28.042,22 | 16.838,13 | 11.204,09 | 7.957,78 |
| 01 | 9200 | 22104 | VESTUARIO | 9.000,00 | | 9.000,00 | 1.612,26 | 1.344,27 | 499,87 | 844,40 | 7.655,73 |
| 01 | 9200 | 22110 | PRODUCTOS DE LIMPIEZA Y ASEO. | 5.800,00 | | 5.800,00 | 384,67 | 384,67 | 384,67 | | 5.415,33 |
| 01 | 9200 | 22200 | Servicios de Telecomunicaciones. | 80.000,00 | 54.827,88 | 134.827,88 | 135.067,59 | 124.341,04 | 102.084,75 | 22.256,29 | 10.486,84 |
| 01 | 9200 | 22201 | POSTALES(FRANQUEO). | 115.000,00 | 31.186,09 | 146.186,09 | 118.286,27 | 118.286,25 | 115.791,16 | 2.495,09 | 27.899,84 |
| 01 | 9200 | 22300 | TRANSPORTES | 2.300,00 | | 2.300,00 | 5.221,25 | 5.221,25 | 5.221,25 | | -2.921,25 |
| 01 | 9200 | 22400 | PRIMAS DE SEGURO. | 190.000,00 | 84.000,00 | 274.000,00 | 269.814,33 | 173.064,33 | 173.064,33 | | 100.935,67 |
| 01 | 9200 | 22500 | TRIBUTOS | 300,00 | | 300,00 | | | | | 300,00 |
| 01 | 9200 | 22600 | CANONES | 6.000,00 | | 6.000,00 | 3.000,00 | 3.000,00 | 3.000,00 | | 3.000,00 |
| 01 | 9200 | 22602 | PUBLICIDAD Y PROPAGANDA. | 15.000,00 | 2.918,50 | 17.918,50 | 29.221,93 | 29.221,93 | 26.085,63 | 3.136,30 | -11.303,43 |
| 01 | 9200 | 22604 | JURIDICOS. | 120.000,00 | 31.135,74 | 151.135,74 | 148.835,38 | 135.222,88 | 114.495,58 | 20.727,30 | 15.912,86 |
| 01 | 9200 | 22700 | LIMPIEZA Y ASEO | 45.000,00 | | 45.000,00 | 45.000,00 | 11.250,00 | 11.250,00 | | 33.750,00 |
| 01 | 9200 | 22701 | Seguridad. | | | | | | | | |
| 01 | 9200 | 22706 | ESTUDIOS Y TRABAJOS TECNICOS | 40.000,00 | 27.530,00 | 67.530,00 | 85.904,81 | 63.599,26 | 49.196,64 | 14.402,62 | 3.930,74 |
| 01 | 9200 | 23020 | Del personal no directivo. | 5.000,00 | 6.000,00 | 11.000,00 | 11.862,51 | 11.862,51 | 11.675,85 | 186,66 | -862,51 |
| 01 | 9200 | 23120 | Del personal no directivo. | 5.000,00 | 6.000,00 | 11.000,00 | 15.809,53 | 15.809,53 | 15.769,75 | 39,78 | -4.809,53 |
| 01 | 9200 | 23300 | OTRAS INDEMNIZACIONES | 15.000,00 | | 15.000,00 | 6.298,67 | 6.298,67 | 6.298,67 | | 8.701,33 |
| 01 | 9200 | 46600 | A OTRAS ENTIDADES QUE AGRUPEN MUNICIPIC. (F.E.M.P) | 20.000,00 | | 20.000,00 | 14.486,62 | 14.448,40 | 14.448,40 | | 5.551,60 |
| 01 | 9200 | 62500 | MOBILIARIO | 12.000,00 | | 12.000,00 | 4.560,03 | 4.560,03 | 4.560,03 | | 7.439,97 |
| 01 | 9201 | 12000 | Sueldos del Grupo A1. | 43.090,24 | -13.010,90 | 30.079,34 | 55.508,97 | 55.508,97 | 55.508,97 | | -25.429,63 |
| 01 | 9201 | 12001 | Sueldos del Grupo A2. | | | | 13.179,59 | 13.179,59 | 13.179,59 | | -13.179,59 |
| 01 | 9201 | 12003 | Sueldos del Grupo C1. | 29.914,08 | 299,14 | 30.213,22 | 79.445,19 | 79.445,19 | 79.445,19 | | -49.231,97 |
| 01 | 9201 | 12004 | Sueldos del Grupo C2. | 25.387,38 | 253,87 | 25.641,25 | 110.848,11 | 110.848,11 | 110.848,11 | | -85.206,86 |
| 01 | 9201 | 12005 | Sueldos del Grupo E. | | | | 7.147,62 | 7.147,62 | 7.147,62 | | -7.147,62 |
| 01 | 9201 | 12006 | Trienios. | 16.207,19 | 162,07 | 16.369,26 | 72.510,36 | 72.510,36 | 72.510,36 | | -56.141,10 |
| | | | Suma | 47.116.653,61 | 9.229.044,56 | 56.345.698,17 | 46.495.693,11 | 39.750.468,91 | 35.697.542,09 | 4.052.926,82 | 16.595.229,26 |

(2017)

Pág.

25

ESTADO DE LIQUIDACIÓN DEL PRESUPUESTO

I. LIQUIDACIÓN DEL PRESUPUESTO DE GASTOS

| APLICACIÓN PRESUP. | | | DESCRIPCIÓN | CRÉDITOS PRESUPUESTARIOS | | | GASTOS COMPROMET. | OBLIGACIONES RECONOCIDAS NETAS | PAGOS | OBLIGACIONES PENDIENTES DE PAGO A 31 DE DICIEMBRE | REMANENTES DE CRÉDITO |
|--------------------|------|-------|---|--------------------------|----------------|---------------|-------------------|--------------------------------|---------------|---|-----------------------|
| | | | | INICIALES | MODIFICACIONES | DEFINITIVAS | | | | | |
| 01 | 9201 | 12007 | RETRIBUCIONES BASICAS DE FUNCIONARIOS | | | | | | | | |
| 01 | 9201 | 12100 | Complemento de destino. | 72.952,60 | 729,53 | 73.682,13 | 185.757,86 | 185.757,86 | 185.757,86 | | -112.075,73 |
| 01 | 9201 | 12101 | Complemento específico. | 161.088,76 | 1.610,89 | 162.699,65 | 349.641,35 | 349.641,35 | 349.641,35 | | -186.941,70 |
| 01 | 9201 | 12102 | RETRIBUC. COMPLEMENTARIAS FUNCIONARIOS | | | | | | | | |
| 01 | 9201 | 12103 | Otros complementos. | | 3.607,91 | 3.607,91 | 52.649,04 | 52.649,04 | 52.649,04 | | -49.041,13 |
| 01 | 9201 | 13000 | RETRIBUCIONES BÁSICAS | 36.500,99 | 365,01 | 36.866,00 | 68.824,63 | 68.824,63 | 68.824,63 | | -31.958,63 |
| 01 | 9201 | 13002 | OTRAS RETRIBUCIONES | 13.492,04 | 1.392,96 | 14.885,00 | 52.821,13 | 52.821,13 | 52.821,13 | | -37.936,13 |
| 01 | 9201 | 13100 | RETRIBUCIONES PERSONAL LABORAL EVENTUAL | | | | 7.255,20 | 7.255,20 | 7.255,20 | | -7.255,20 |
| 01 | 9201 | 14300 | OTRO PERSONAL ATIPICO | | | | | | | | |
| 01 | 9201 | 14303 | OTRO PERSONAL (I.T.) | | | | | | | | |
| 01 | 9201 | 15000 | PRODUCTIVIDAD | 675,24 | 6,75 | 681,99 | 600,00 | 600,00 | 600,00 | | 81,99 |
| 01 | 9201 | 21300 | MAQUINARIA, INSTALACIONES Y UTILLAJE | 1.000,00 | | 1.000,00 | 1.095,72 | 1.095,70 | | 1.095,70 | -95,70 |
| 01 | 9201 | 22000 | ORDINARIO NO INVENTARIABLE. | 1.800,00 | 520,68 | 2.320,68 | 1.922,83 | 1.922,83 | 1.922,83 | | 397,85 |
| 01 | 9201 | 22001 | PRENSA,REVISTAS, LIBROS Y OTRAS PUBLIC. | 4.300,00 | | 4.300,00 | 2.526,12 | 2.526,12 | 2.526,12 | | 1.773,88 |
| 01 | 9201 | 22201 | POSTALES | 4.500,00 | | 4.500,00 | 4.680,00 | | | | 4.500,00 |
| 01 | 9202 | 21400 | MATERIAL DE TRANSPORTE. | 3.700,00 | | 3.700,00 | 1.131,56 | 1.131,56 | 1.131,56 | | 2.568,44 |
| 01 | 9202 | 22103 | COMBUSTIBLES Y CARBURANTES. | 5.000,00 | | 5.000,00 | 2.315,71 | 2.315,71 | 2.315,71 | | 2.684,29 |
| 01 | 9202 | 22400 | PRIMAS DE SEGURO. | 2.700,00 | | 2.700,00 | 2.599,16 | 2.599,16 | 2.599,16 | | 100,84 |
| 01 | 9203 | 12004 | Sueldos del Grupo C2. | | | | | | | | |
| 01 | 9203 | 12005 | Sueldos del Grupo E. | 23.265,73 | 232,66 | 23.498,39 | 23.480,24 | 23.480,24 | 23.480,24 | | 18,15 |
| 01 | 9203 | 12006 | Trienios. | 6.083,32 | 60,83 | 6.144,15 | 6.097,01 | 6.097,01 | 6.097,01 | | 47,14 |
| 01 | 9203 | 12007 | RETRIBUCIONES BASICAS DE FUNCIONARIOS | | | | | | | | |
| 01 | 9203 | 12100 | Complemento de destino. | 13.483,20 | 134,83 | 13.618,03 | 13.510,01 | 13.510,01 | 13.510,01 | | 108,02 |
| 01 | 9203 | 12101 | Complemento específico. | 33.370,97 | 333,71 | 33.704,68 | 33.446,97 | 33.446,97 | 33.446,97 | | 257,71 |
| 01 | 9203 | 12102 | RETRIBUC. COMPLEMENTARIAS FUNCIONARIOS | | | | | | | | |
| 01 | 9203 | 12103 | Otros complementos. | | | | 4.223,18 | 4.223,18 | 4.223,18 | | -4.223,18 |
| 01 | 9203 | 13000 | RETRIBUCIONES BÁSICAS | 134.264,54 | 1.342,65 | 135.607,19 | 123.651,18 | 123.651,18 | 123.651,18 | | 11.956,01 |
| 01 | 9203 | 13002 | OTRAS RETRIBUCIONES | 53.683,36 | 3.681,93 | 57.365,29 | 63.981,93 | 63.981,93 | 63.981,93 | | -6.616,64 |
| 01 | 9203 | 13100 | RETRIBUCIONES PERSONAL LABORAL EVENTUAL | | | | 19.172,42 | 19.172,42 | 19.172,42 | | -19.172,42 |
| 01 | 9203 | 13101 | OTRAS REMUNERACIONES | | | | | | | | |
| 01 | 9203 | 14300 | OTRO PERSONAL ATIPICO | | | | | | | | |
| | | | Suma | 47.688.514,36 | 9.243.064,90 | 56.931.579,26 | 47.517.076,36 | 40.767.172,14 | 36.713.149,62 | 4.054.022,52 | 16.164.407,12 |

(2017)

Pág.

26

ESTADO DE LIQUIDACIÓN DEL PRESUPUESTO

I. LIQUIDACIÓN DEL PRESUPUESTO DE GASTOS

| APLICACIÓN PRESUP. | | | DESCRIPCIÓN | CRÉDITOS PRESUPUESTARIOS | | | GASTOS COMPROMET. | OBLIGACIONES RECONOCIDAS NETAS | PAGOS | OBLIGACIONES PENDIENTES DE PAGO A 31 DE DICIEMBRE | REMANENTES DE CRÉDITO |
|-----------------------|------|-------|---|--------------------------|----------------|---------------|----------------------|--------------------------------------|---------------|--|--------------------------|
| | | | | INICIALES | MODIFICACIONES | DEFINITIVAS | | | | | |
| 01 | 9203 | 14303 | OTRO PERSONAL (I.T.) | | | | | | | | |
| 01 | 9203 | 15000 | PRODUCTIVIDAD | 1.669,44 | 16,69 | 1.686,13 | 932,88 | 932,88 | 932,88 | | 753,25 |
| 01 | 9203 | 21400 | MATERIAL DE TRANSPORTES. | 600,00 | | 600,00 | 1.182,45 | 1.182,45 | 1.182,45 | | -582,45 |
| 01 | 9203 | 22103 | COMBUSTIBLES Y CARBURANTES. | 500,00 | | 500,00 | 600,00 | 328,26 | 259,23 | 69,03 | 171,74 |
| 01 | 9203 | 22104 | VESTUARIO. | 1.600,00 | | 1.600,00 | 2.869,73 | 2.869,73 | 2.869,73 | | -1.269,73 |
| 01 | 9203 | 22400 | PRIMAS DE SEGURO. | 600,00 | | 600,00 | | | | | 600,00 |
| 01 | 9204 | 12000 | Sueldos del Grupo A1. | 14.824,09 | 148,24 | 14.972,33 | 14.985,01 | 14.985,01 | 14.985,01 | | -12,68 |
| 01 | 9204 | 12001 | Sueldos del Grupo A2. | 39.106,76 | 391,07 | 39.497,83 | 29.463,49 | 29.463,49 | 29.463,49 | | 10.034,34 |
| 01 | 9204 | 12002 | Sueldos del Grupo B. | | | | | | | | |
| 01 | 9204 | 12003 | Sueldos del Grupo C1. | 19.965,36 | 199,65 | 20.165,01 | 20.191,66 | 20.191,66 | 20.191,66 | | -26,65 |
| 01 | 9204 | 12004 | Sueldos del Grupo C2. | | | | | | | | |
| 01 | 9204 | 12006 | Trienios. | 16.084,66 | 160,85 | 16.245,51 | 14.616,52 | 14.616,52 | 14.616,52 | | 1.628,99 |
| 01 | 9204 | 12007 | RETRIBUCIONES BASICAS DE FUNCIONARIOS | | | | | | | | |
| 01 | 9204 | 12100 | Complemento de destino. | 52.545,94 | 525,46 | 53.071,40 | 47.928,98 | 47.928,98 | 47.928,98 | | 5.142,42 |
| 01 | 9204 | 12101 | Complemento específico. | 117.895,64 | 1.178,96 | 119.074,60 | 113.360,93 | 113.360,93 | 113.360,93 | | 5.713,67 |
| 01 | 9204 | 12102 | RETRIBUC. COMPLEMENTARIAS FUNCIONARIOS | | | | | | | | |
| 01 | 9204 | 13000 | RETRIBUCIONES BÁSICAS | 41.351,85 | 413,52 | 41.765,37 | 42.263,04 | 42.263,04 | 42.263,04 | | -497,67 |
| 01 | 9204 | 13002 | OTRAS RETRIBUCIONES | 19.626,10 | 1.454,30 | 21.080,40 | 52.664,72 | 52.664,72 | 52.664,72 | | -31.584,32 |
| 01 | 9204 | 20600 | EQUIPOS PARA PROCESOS DE INFORMACION (MANTEN. PROG.) | 100.000,00 | 636,70 | 100.636,70 | 78.450,88 | 71.725,34 | 60.706,92 | 11.018,42 | 28.911,36 |
| 01 | 9204 | 20601 | EQUIPOS PARA PROCESO DE INFORMACION (RENTING) | | | | | | | | |
| 01 | 9204 | 21300 | MAQUINARIA,INSTALACIONES Y UTILLAJE. | 20.000,00 | 121,00 | 20.121,00 | 15.688,77 | 15.019,18 | 9.104,08 | 5.915,10 | 5.101,82 |
| 01 | 9204 | 21600 | EQUIPAMIENTO PARA PROC.DE INFORMAC. | | | | 203,58 | 203,58 | 203,58 | | -203,58 |
| 01 | 9204 | 22000 | Ordinario no inventariable. | | | | 1.029,69 | 1.029,69 | 1.029,69 | | -1.029,69 |
| 01 | 9204 | 22001 | Prensa, revistas, libros y otras publicaciones. | | | | | | | | |
| 01 | 9204 | 22002 | MATERIAL INFORMATICO NO INVENTARIABLE. | 21.500,00 | | 21.500,00 | 83,85 | 83,85 | 83,85 | | 21.416,15 |
| 01 | 9204 | 22200 | Servicios de Telecomunicaciones. | 40.500,00 | 4.377,86 | 44.877,86 | 48.954,54 | 28.631,24 | 17.387,73 | 11.243,51 | 16.246,62 |
| 01 | 9204 | 22706 | Estudios y trabajos técnicos. | 22.000,00 | 9.415,12 | 31.415,12 | 44.726,89 | 32.985,35 | 17.650,76 | 15.334,59 | -1.570,23 |
| 01 | 9204 | 62600 | EQUIPOS PARA PROCESOS DE INFORMACION | 5.000,00 | | 5.000,00 | 10.209,50 | 2.943,36 | 2.943,36 | | 2.056,64 |
| 01 | 9204 | 62601 | INVERSIONES TRANSPARENCIA Y PARTICIPACION | 25.000,00 | | 25.000,00 | 20.840,46 | 20.840,46 | 12.104,96 | 8.735,50 | 4.159,54 |
| 01 | 9220 | 12103 | Otros complementos. | | | | 693,88 | 693,88 | 693,88 | | -693,88 |
| | | | Suma | 48.248.884,20 | 9.262.104,32 | 57.510.988,52 | 48.079.017,81 | 41.282.115,74 | 37.175.777,07 | 4.106.338,67 | 16.228.872,78 |

(2017)

Pág.

27

ESTADO DE LIQUIDACIÓN DEL PRESUPUESTO

I. LIQUIDACIÓN DEL PRESUPUESTO DE GASTOS

| APLICACIÓN PRESUP. | | | DESCRIPCIÓN | CRÉDITOS PRESUPUESTARIOS | | | GASTOS COMPROMET. | OBLIGACIONES RECONOCIDAS NETAS | PAGOS | OBLIGACIONES PENDIENTES DE PAGO A 31 DE DICIEMBRE | REMANENTES DE CRÉDITO |
|-----------------------|------|-------|---|--------------------------|----------------|---------------|----------------------|--------------------------------------|---------------|--|--------------------------|
| | | | | INICIALES | MODIFICACIONES | DEFINITIVAS | | | | | |
| 01 | 9220 | 15000 | PRODUCTIVIDAD | 2.000,00 | 20,00 | 2.020,00 | 1.326,12 | 1.326,12 | | 1.326,12 | 693,88 |
| 01 | 9240 | 22602 | PUBLICIDAD Y PROPAGANDA | 1.000,00 | | 1.000,00 | | | | | 1.000,00 |
| 01 | 9240 | 22609 | FESTEJOS POPULARES | 12.000,00 | 350,00 | 12.350,00 | 6.705,21 | 5.918,71 | 5.918,71 | | 6.431,29 |
| 01 | 9240 | 22700 | Limpieza y aseo. | 5.000,00 | 4.808,68 | 9.808,68 | 9.617,36 | 6.010,84 | 6.010,84 | | 3.797,84 |
| 01 | 9240 | 22706 | Estudios y trabajos técnicos. | 1.000,00 | | 1.000,00 | | | | | 1.000,00 |
| 01 | 9250 | 22000 | ORDINARIO NO INVENTARIABLE | 1.000,00 | | 1.000,00 | | | | | 1.000,00 |
| 01 | 9290 | 50000 | FONDO DE CONTINGENCIA | 600.000,00 | -276.200,94 | 323.799,06 | | | | | 323.799,06 |
| 01 | 9310 | 12000 | Sueldos del Grupo A1. | 44.472,28 | -2.915,73 | 41.556,55 | 32.981,51 | 32.981,51 | 32.981,51 | | 8.575,04 |
| 01 | 9310 | 12001 | Sueldos del Grupo A2. | 13.035,59 | 130,36 | 13.165,95 | 13.179,58 | 13.179,58 | 13.179,58 | | -13,63 |
| 01 | 9310 | 12003 | Sueldos del Grupo C1. | 29.951,07 | 299,51 | 30.250,58 | 29.814,10 | 29.814,10 | 29.814,10 | | 436,48 |
| 01 | 9310 | 12004 | Sueldos del Grupo C2. | 16.924,73 | 169,25 | 17.093,98 | 17.088,42 | 17.088,42 | 17.088,42 | | 5,56 |
| 01 | 9310 | 12006 | Trienios. | 23.451,17 | 234,51 | 23.685,68 | 21.248,30 | 21.248,30 | 21.248,30 | | 2.437,38 |
| 01 | 9310 | 12007 | RETRIBUCIONES BASICAS DE FUNCIONARIOS | | | | | | | | |
| 01 | 9310 | 12100 | Complemento de destino. | 76.490,75 | -4.705,49 | 71.785,26 | 66.263,40 | 66.263,40 | 66.263,40 | | 5.521,86 |
| 01 | 9310 | 12101 | Complemento específico. | 193.340,18 | 1.933,40 | 195.273,58 | 151.301,79 | 151.301,79 | 151.301,79 | | 43.971,79 |
| 01 | 9310 | 12102 | RETRIBUC. COMPLEMENTARIAS FUNCIONARIOS | | | | | | | | |
| 01 | 9310 | 12103 | Otros complementos. | | | | 25.879,07 | 25.879,07 | 25.879,07 | | -25.879,07 |
| 01 | 9310 | 13000 | RETRIBUCIONES BÁSICAS | | | | | | | | |
| 01 | 9310 | 13002 | OTRAS RETRIBUCIONES | | | | 4.369,24 | 4.369,24 | 4.369,24 | | -4.369,24 |
| 01 | 9310 | 13100 | RETRIBUCIONES PERSONAL LABORAL EVENTUAL | | | | 20.592,84 | 20.592,84 | 20.592,84 | | -20.592,84 |
| 01 | 9310 | 13101 | OTRAS REMUNERACIONES | | | | | | | | |
| 01 | 9310 | 15000 | PRODUCTIVIDAD | 6.733,73 | 67,34 | 6.801,07 | 16.894,40 | 16.894,40 | 16.894,40 | | -10.093,33 |
| 01 | 9310 | 22000 | ORDINARIO NO INVENTARIABLE. | 1.000,00 | | 1.000,00 | 1.451,67 | 1.451,67 | 744,80 | 706,87 | -451,67 |
| 01 | 9310 | 22001 | PRENSA,REVISTAS,LIBROS Y OTRAS PUBLICAC. | 500,00 | | 500,00 | 80,00 | 80,00 | 80,00 | | 420,00 |
| 01 | 9310 | 22706 | Estudios y trabajos técnicos. | 91.923,70 | | 91.923,70 | 77.942,05 | 74.933,34 | 53.103,26 | 21.830,08 | 16.990,36 |
| 01 | 9310 | 23010 | Del personal directivo (TEAM) | 26.880,00 | | 26.880,00 | 22.880,00 | 22.880,00 | 14.880,00 | 8.000,00 | 4.000,00 |
| 01 | 9320 | 12000 | Sueldos del Grupo A1. | 14.824,09 | 148,24 | 14.972,33 | 15.242,80 | 15.242,80 | 15.242,80 | | -270,47 |
| 01 | 9320 | 12001 | Sueldos del Grupo A2. | 26.071,17 | 260,71 | 26.331,88 | 26.349,92 | 26.349,92 | 26.349,92 | | -18,04 |
| 01 | 9320 | 12003 | Sueldos del Grupo C1. | 49.918,44 | 499,18 | 50.417,62 | 45.723,47 | 45.723,47 | 45.723,47 | | 4.694,15 |
| 01 | 9320 | 12004 | Sueldos del Grupo C2. | 33.849,46 | 338,49 | 34.187,95 | 25.544,12 | 25.544,12 | 25.544,12 | | 8.643,83 |
| 01 | 9320 | 12005 | Sueldos del Grupo E. | 7.755,24 | 77,55 | 7.832,79 | 7.836,56 | 7.836,56 | 7.836,56 | | -3,77 |
| 01 | 9320 | 12006 | Trienios. | 27.934,05 | 279,34 | 28.213,39 | 33.142,98 | 33.142,98 | 33.142,98 | | -4.929,59 |
| 01 | 9320 | 12100 | Complemento de destino. | 86.639,17 | -8.133,61 | 78.505,56 | 80.933,01 | 80.933,01 | 80.933,01 | | -2.427,45 |
| | | | Suma | 49.642.579,02 | 8.979.765,11 | 58.622.344,13 | 48.833.405,73 | 42.029.101,93 | 37.890.900,19 | 4.138.201,74 | 16.593.242,20 |

(2017)

Pág.

28

ESTADO DE LIQUIDACIÓN DEL PRESUPUESTO

I. LIQUIDACIÓN DEL PRESUPUESTO DE GASTOS

| APLICACIÓN PRESUP. | | | DESCRIPCIÓN | CRÉDITOS PRESUPUESTARIOS | | | GASTOS COMPROMET. | OBLIGACIONES RECONOCIDAS NETAS | PAGOS | OBLIGACIONES PENDIENTES DE PAGO A 31 DE DICIEMBRE | REMANENTES DE CRÉDITO |
|-----------------------|------|-------|---|--------------------------|----------------|---------------|----------------------|--------------------------------------|---------------|--|--------------------------|
| | | | | INICIALES | MODIFICACIONES | DEFINITIVAS | | | | | |
| 01 | 9320 | 12101 | Complemento específico. | 130.901,29 | -4.372,96 | 126.528,33 | 123.568,32 | 123.568,32 | 123.568,32 | | 2.960,01 |
| 01 | 9320 | 12103 | Otros complementos. | | | | 14.329,41 | 14.329,41 | 14.329,41 | | -14.329,41 |
| 01 | 9320 | 13000 | Retribuciones básicas. | 67.846,14 | 678,46 | 68.524,60 | 74.359,05 | 74.359,05 | 74.359,05 | | -5.834,45 |
| 01 | 9320 | 13002 | Otras remuneraciones. | 52.340,08 | 3.668,50 | 56.008,58 | 44.493,39 | 44.493,39 | 44.493,39 | | 11.515,19 |
| 01 | 9320 | 13100 | RETRIBUCIONES PERSONAL LABORAL EVENTUAL | | | | | | | | |
| 01 | 9320 | 13101 | OTRAS REMUNERACIONES | | | | | | | | |
| 01 | 9320 | 15000 | PRODUCTIVIDAD | 10.000,00 | 100,00 | 10.100,00 | 9.712,25 | 9.712,25 | 9.712,25 | | 387,75 |
| 01 | 9320 | 20200 | ARRENDAMIENTOS EDIFICIOS Y OTRAS CONSTR. | 135.680,00 | 10.890,00 | 146.570,00 | 141.570,00 | 119.790,00 | 87.120,00 | 32.670,00 | 26.780,00 |
| 01 | 9320 | 22700 | Limpieza y aseo. | | | | | | | | |
| 01 | 9320 | 22701 | Seguridad. | | | | | | | | |
| 01 | 9320 | 22706 | Estudios y trabajos técnicos. | 65.000,00 | | 65.000,00 | 111.001,14 | 109.526,66 | 85.301,54 | 24.225,12 | -44.526,66 |
| 01 | 9320 | 22708 | Servicios de recaudación a favor de la entidad. | 40.000,00 | 9.000,00 | 49.000,00 | 900,00 | 900,00 | 900,00 | | 48.100,00 |
| 01 | 9320 | 23022 | DIETAS | 1.000,00 | | 1.000,00 | | | | | 1.000,00 |
| 01 | 9330 | 12000 | Sueldos del Grupo A1. | 14.824,09 | 148,24 | 14.972,33 | 21.062,03 | 21.062,03 | 15.000,85 | 6.061,18 | -6.089,70 |
| 01 | 9330 | 12003 | Sueldos del Grupo C1. | 19.967,38 | 199,67 | 20.167,05 | 20.180,86 | 20.180,86 | 20.180,86 | | -13,81 |
| 01 | 9330 | 12004 | Sueldos del Grupo C2. | 8.462,37 | 84,62 | 8.546,99 | 8.551,81 | 8.551,81 | 8.551,81 | | -4,82 |
| 01 | 9330 | 12006 | Trienios. | 10.659,86 | 106,60 | 10.766,46 | 11.891,82 | 11.891,82 | 11.891,82 | | -1.125,36 |
| 01 | 9330 | 12100 | Complemento de destino. | 31.253,92 | 312,54 | 31.566,46 | 31.365,67 | 31.365,67 | 31.365,67 | | 200,79 |
| 01 | 9330 | 12101 | Complemento específico. | 51.627,69 | 516,28 | 52.143,97 | 45.111,07 | 45.111,07 | 45.111,07 | | 7.032,90 |
| 01 | 9330 | 62700 | EDIFICIOS.REHABILIDAD ENERGETICA Y ENERGIAS RENOVABLES(DUSI) | 295.988,09 | -11.839,52 | 284.148,57 | | | | | 284.148,57 |
| 01 | 9340 | 12000 | Sueldos del Grupo A1. | 14.824,09 | -9.693,83 | 5.130,26 | 3.163,55 | 3.163,55 | 3.163,55 | | 1.966,71 |
| 01 | 9340 | 12003 | Sueldos del Grupo C1. | 19.967,38 | 199,67 | 20.167,05 | 30.029,07 | 30.029,07 | 30.029,07 | | -9.862,02 |
| 01 | 9340 | 12004 | Sueldos del Grupo C2. | 16.924,73 | 169,25 | 17.093,98 | 17.091,46 | 17.091,46 | 17.091,46 | | 2,52 |
| 01 | 9340 | 12006 | Trienios. | 9.738,40 | 97,38 | 9.835,78 | 11.645,03 | 11.645,03 | 11.645,03 | | -1.809,25 |
| 01 | 9340 | 12007 | RETRIBUCIONES BASICAS DE FUNCIONARIOS | | | | | | | | |
| 01 | 9340 | 12100 | Complemento de destino. | 38.646,74 | -6.462,61 | 32.184,13 | 33.415,55 | 33.415,55 | 33.415,55 | | -1.231,42 |
| 01 | 9340 | 12101 | Complemento específico. | 103.951,91 | -8.464,19 | 95.487,72 | 70.549,71 | 70.549,71 | 70.549,71 | | 24.938,01 |
| 01 | 9340 | 12103 | Otros complementos. | | | | 14.004,55 | 14.004,55 | 14.004,55 | | -14.004,55 |
| 01 | 9340 | 22000 | ORDINARIO NO INVENTARIABLE. | 1.000,00 | | 1.000,00 | 1.997,92 | 1.975,53 | 1.975,53 | | -975,53 |
| 01 | 9340 | 22001 | PRENSA,REVISTAS,LIBROS Y OTRAS PUBLICAC. | 1.000,00 | | 1.000,00 | | | | | 1.000,00 |
| 01 | 9410 | 22500 | TRIBUTOS. | 1.000,00 | | 1.000,00 | 62,42 | 62,42 | 62,42 | | 937,58 |
| 01 | 9430 | 41000 | A ORG. AUT. DE LA ENTIDAD- PPE | 360.000,00 | | 360.000,00 | 360.000,00 | 360.000,00 | 330.000,00 | 30.000,00 | |
| | | | Suma | 51.145.183,18 | 8.965.103,21 | 60.110.286,39 | 50.033.461,81 | 43.205.881,14 | 38.974.723,10 | 4.231.158,04 | 16.904.405,25 |

(2017)

ESTADO DE LIQUIDACIÓN DEL PRESUPUESTO

I. LIQUIDACIÓN DEL PRESUPUESTO DE GASTOS

| APLICACIÓN PRESUP. | | | DESCRIPCIÓN | CRÉDITOS PRESUPUESTARIOS | | | GASTOS COMPROMET. | OBLIGACIONES RECONOCIDAS NETAS | PAGOS | OBLIGACIONES PENDIENTES DE PAGO A 31 DE DICIEMBRE | REMANENTES DE CRÉDITO |
|-----------------------|------|-------|---|--------------------------|----------------|---------------|----------------------|--------------------------------------|---------------|--|--------------------------|
| | | | | INICIALES | MODIFICACIONES | DEFINITIVAS | | | | | |
| 01 | 9430 | 41001 | A ORG.AUT. DE LA ENTIDAD- JUAN DE VALDES. | 15.000,00 | | 15.000,00 | 15.000,00 | | | | 15.000,00 |
| 01 | 9430 | 41002 | A ORG. AUT. DE LA ENTIDAD - DEPORTES. | 1.900.000,00 | | 1.900.000,00 | 1.900.000,00 | 1.900.000,00 | 1.848.276,86 | 51.723,14 | |
| 01 | 9430 | 41003 | FUNDACION DE CULTURA | | | | | | | | |
| 01 | 9430 | 41004 | GERENCIA MUNICIPAL DE URBANISMO | 1.021.000,00 | | 1.021.000,00 | 1.004.000,00 | 1.004.000,00 | 870.000,00 | 134.000,00 | 17.000,00 |
| 01 | 9430 | 44900 | Otras subv. sociod. mercant. de la Ent. Local (AGUAS DE CUENCA) | 1.702.353,24 | | 1.702.353,24 | 1.702.353,24 | 1.702.353,24 | 1.276.764,93 | 425.588,31 | |
| 01 | 9430 | 44901 | FUNDACION DE CULTURA | 300.000,00 | | 300.000,00 | 300.000,00 | 300.000,00 | 300.000,00 | | |
| 01 | 9430 | 61900 | OTRAS | | | | | | | | |
| 01 | 9430 | 71000 | A ORGANIS.AUTON.ADMINIS.DE LA ENT.LOCAL (PPE) | 10.000,00 | | 10.000,00 | | | | | 10.000,00 |
| 01 | 9430 | 71002 | A ORGANISMOS AUTONOMOS DE LA E.LOCAL | 40.000,00 | | 40.000,00 | | | | | 40.000,00 |
| 01 | 9430 | 71004 | A LA GERENCIA MUNICIPAL DE URBANISMO (INVERSIONES) | 8.000,00 | | 8.000,00 | | | | | 8.000,00 |
| 02 | 2412 | 21300 | REPARAC. MANTEN, MAQUIN.,INSTA Y UTILLA. | | | | | | | | |
| | | | Suma | 56.141.536,42 | 8.965.103,21 | 65.106.639,63 | 54.954.815,05 | 48.112.234,38 | 43.269.764,89 | 4.842.469,49 | 16.994.405,25 |

ESTADO DE LIQUIDACIÓN DEL PRESUPUESTO

(2017)

II. LIQUIDACIÓN DEL PRESUPUESTO DE INGRESOS

| APLICACIÓN PRESUP. | | DESCRIPCIÓN | PREVISIONES PRESUPUESTARIAS | | | DERECHOS RECONOCIDOS | DERECHOS ANULADOS | DERECHOS CANCELADOS | DERECHOS RECONOCIDOS NETOS | RECAUDACIÓN NETA | DERECHOS PENDIENTES DE COBRO A 31 DE DICIEMBRE | EXCESO / DEFECTO PREVISIÓN |
|-----------------------|-------|---|-----------------------------|----------------|---------------|-------------------------|----------------------|------------------------|----------------------------------|---------------------|---|----------------------------------|
| | | | INICIALES | MODIFICACIONES | DEFINITIVAS | | | | | | | |
| 01 | 10000 | IMPUESTOS SOBRE LA RENTA DE LAS PERSONAS FISICAS | 1.004.023,10 | | 1.004.023,10 | 990.804,12 | 453,00 | | 990.351,12 | 908.885,69 | 81.465,43 | -13.671,98 |
| 01 | 11200 | DE NATURALEZA RUSTICA | 570.000,00 | | 570.000,00 | 633.827,05 | 2.704,00 | 70.811,26 | 560.311,79 | 374.225,29 | 186.086,50 | -9.688,21 |
| 01 | 11300 | DE NATURALEZA URBANA | 14.000.000,00 | | 14.000.000,00 | 13.763.753,28 | 396.952,93 | 28.104,54 | 13.338.695,81 | 12.125.054,71 | 1.213.641,10 | -661.304,19 |
| 01 | 11400 | IBI CARACTERISTICAS ESPECIALES | 66.978,89 | | 66.978,89 | 68.031,03 | | | 68.031,03 | 68.031,03 | | 1.052,14 |
| 01 | 11500 | IMPUESTO VEHICULOS TRACCION MECANICA | 2.974.082,31 | | 2.974.082,31 | 3.002.387,19 | 48.438,60 | 31.735,34 | 2.922.213,25 | 2.396.186,32 | 526.026,93 | -51.869,06 |
| 01 | 11600 | IMP.INC.VAL.TERREN.DE NATURALEZA URBANA | 1.580.000,00 | | 1.580.000,00 | 3.149.038,95 | 158.794,38 | 341.281,49 | 2.648.963,08 | 1.645.723,02 | 1.003.240,06 | 1.068.963,08 |
| 01 | 11601 | INSPECCIONES IVTNU | 270.000,00 | | 270.000,00 | 74.928,09 | 335,11 | 25.350,23 | 49.242,75 | 13.028,69 | 36.214,06 | -220.757,25 |
| 01 | 13000 | IMPUESTO DE ACTIVIDADES ECONOMICAS | 1.007.354,17 | | 1.007.354,17 | 1.140.165,58 | 14.729,52 | 7.136,95 | 1.118.299,11 | 974.517,29 | 143.781,82 | 110.944,94 |
| 01 | 13001 | INSPECCIONES IAE | 189.489,32 | | 189.489,32 | | | | | | | -189.489,32 |
| 01 | 21000 | OTROS I.INDIRECTOS (I.V.A) | 793.320,59 | | 793.320,59 | 877.065,66 | 30.991,68 | | 846.073,98 | 766.006,42 | 80.067,56 | 52.753,39 |
| 01 | 22000 | IMPUESTO SOBRE EL ALCOHOL Y BEBIDAS DERIVADAS | 10.154,14 | | 10.154,14 | 12.045,84 | | | 12.045,84 | 10.884,38 | 1.161,46 | 1.891,70 |
| 01 | 22001 | Impuesto sobre la cerveza. | 4.147,05 | | 4.147,05 | 4.493,58 | | | 4.493,58 | 4.090,24 | 403,34 | 346,53 |
| 01 | 22003 | Impuesto sobre las labores del tabaco. | 136.427,39 | | 136.427,39 | 110.936,58 | | | 110.936,58 | 103.816,10 | 7.120,48 | -25.490,81 |
| 01 | 22004 | Impuesto sobre hidrocarburos. | 200.790,12 | | 200.790,12 | 208.722,48 | 1.545,36 | | 207.177,12 | 189.122,55 | 18.054,57 | 6.387,00 |
| 01 | 22006 | Impuesto sobre productos intermedios. | 221,81 | | 221,81 | 288,06 | | | 288,06 | 258,53 | 29,53 | 66,25 |
| 01 | 29000 | IMPUESTOS SOBRE CONST.,INSTAL.Y OBRAS | 526.640,86 | | 526.640,86 | 45.253,84 | 6.877,71 | 996,40 | 37.379,73 | 31.075,11 | 6.304,62 | -489.261,13 |
| 01 | 29001 | INSPECCIONES ICIO | 20.000,00 | | 20.000,00 | | | | | | | -20.000,00 |
| 01 | 29100 | GASTOS SUNTUARIOS | 14.588,07 | | 14.588,07 | 13.423,89 | | 442,05 | 12.981,84 | 6.870,18 | 6.111,66 | -1.606,23 |
| 01 | 30000 | SUMINISTRO DE AGUA | 3.217.705,23 | | 3.217.705,23 | 2.845.853,19 | 58.200,95 | 50.952,40 | 2.736.699,84 | 2.312.078,88 | 424.620,96 | -481.005,39 |
| 01 | 30001 | Servicio de abastecimiento de agua. | | | | 1.313,46 | | | 1.313,46 | 1.313,46 | | 1.313,46 |
| 01 | 30002 | SUMINISTRO AGUA (CERRADOS) | | | | | | | | | | |
| 01 | 30100 | ALCANTARILLADO | 1.287.082,29 | | 1.287.082,29 | 1.030.908,60 | 22.347,39 | 16.958,77 | 991.602,44 | 835.153,03 | 156.449,41 | -295.479,85 |
| 01 | 30200 | RECOGIDA Y TRATAMIENTO DE BASURAS | 3.253.372,06 | | 3.253.372,06 | | 6.816,57 | | -6.816,57 | -6.816,57 | | -3.260.188,63 |
| 01 | 30300 | TRATAMIENTO DE RESIDUOS SOLIDOS (PILAS, ANIMALES...) | 1.000,00 | | 1.000,00 | 3.411.687,74 | 72.484,38 | 25.920,36 | 3.313.283,00 | 2.887.394,19 | 425.888,81 | 3.312.283,00 |
| | | Suma | 31.127.377,40 | | 31.127.377,40 | 31.384.928,21 | 821.671,58 | 599.689,79 | 29.963.566,84 | 25.646.898,54 | 4.316.668,30 | -1.163.810,56 |

ESTADO DE LIQUIDACIÓN DEL PRESUPUESTO

(2017)

II. LIQUIDACIÓN DEL PRESUPUESTO DE INGRESOS

| APLICACIÓN PRESUP. | DESCRIPCIÓN | PREVISIONES PRESUPUESTARIAS | | | DERECHOS RECONOCIDOS | DERECHOS ANULADOS | DERECHOS CANCELADOS | DERECHOS RECONOCIDOS NETOS | RECAUDACIÓN NETA | DERECHOS PENDIENTES DE COBRO A 31 DE DICIEMBRE | EXCESO / DEFECTO PREVISIÓN |
|-----------------------|-------------|--|----------------|---------------|-------------------------|----------------------|------------------------|----------------------------------|---------------------|---|----------------------------------|
| | | INICIALES | MODIFICACIONES | DEFINITIVAS | | | | | | | |
| 01 | 30400 | TASA DEPURACION. | 1.611.330,44 | 1.611.330,44 | 1.460.840,19 | 30.488,21 | 29.434,24 | 1.400.917,74 | 1.146.977,62 | 253.940,12 | -210.412,70 |
| 01 | 30500 | EXTINCION DE INCENDIOS | 17.100,00 | 17.100,00 | 31.418,85 | | 757,15 | 30.661,70 | 11.676,91 | 18.984,79 | 13.561,70 |
| 01 | 32200 | APERTURA DE ESTABLECIMIENTOS | 1.000,00 | 1.000,00 | | | | | | | -1.000,00 |
| 01 | 32300 | SERVICIOS URBANISTICOS | 144.625,80 | 144.625,80 | 578.394,41 | 201,39 | 9.823,93 | 568.369,09 | 479.928,39 | 88.440,70 | 423.743,29 |
| 01 | 32301 | SERVICIOS URBANISTICOS (TIR, S.ANTON Y C.ANTIGUO) | | | | | | | | | |
| 01 | 32500 | EXPEDICION DOCUMENTOS | 7.744,84 | 7.744,84 | 7.251,84 | | | 7.251,84 | 7.251,84 | | -493,00 |
| 01 | 32600 | GRUA | 42.500,00 | 42.500,00 | 37.241,72 | | | 37.241,72 | 37.241,72 | | -5.258,28 |
| 01 | 32700 | REPLANTEO, DIRECCION Y LIQUIDACION | 61.000,00 | 61.000,00 | 10.986,46 | 12.931,03 | | -1.944,57 | -6.103,03 | 4.158,46 | -62.944,57 |
| 01 | 32901 | AUTO-TAXI Y VEHICULOS ALQUILER | 1.000,00 | 1.000,00 | 373,20 | | | 373,20 | 373,20 | | -626,80 |
| 01 | 32902 | SERVICIOS ESPECIALES TRANSPORTE Y OTROS | 1.000,00 | 1.000,00 | | | | | | | -1.000,00 |
| 01 | 32903 | TASA POR LA UTILIZACION DE ESCOMBRERA | | | | | | | | | |
| 01 | 32904 | TASA POR MEDICION DE RUIDOS | 100,00 | 100,00 | | | | | | | -100,00 |
| 01 | 32905 | SERVICIOS ESPECIALES POLICIA | 6.201,63 | 6.201,63 | 3.391,50 | | | 3.391,50 | 3.183,85 | 207,65 | -2.810,13 |
| 01 | 33100 | ENTRADA VEHICULOS Y RESERVA APARCAMIENTO | 741.914,16 | 741.914,16 | 733.651,17 | 23.344,89 | 6.246,37 | 704.059,91 | 653.410,72 | 50.649,19 | -37.854,25 |
| 01 | 33105 | TASAS POR UTILIZACION PRIVATIVA | 315.528,82 | 315.528,82 | 267.718,03 | | 5.633,69 | 262.084,34 | 237.397,40 | 24.686,94 | -53.444,48 |
| 01 | 33200 | UTILIZACION PRIVATIVA DOM.PU.LOCAL(ORD 32) | 200.000,00 | 200.000,00 | | | | | | | -200.000,00 |
| 01 | 33300 | TELEFONIA MOVIL | | | | | | | | | |
| 01 | 33400 | CALAS Y ZANJAS | 26.352,57 | 26.352,57 | 12.221,85 | | | 12.221,85 | 12.221,85 | | -14.130,72 |
| 01 | 33500 | MESAS Y SILLAS | 173.654,79 | 173.654,79 | 228.940,00 | | 5.355,41 | 223.584,59 | 175.258,33 | 48.326,26 | 49.929,80 |
| 01 | 33700 | OCUPACION SUBSUELO, SUELO Y VUELO | 831.595,68 | 831.595,68 | 853.158,07 | 508,45 | 4.801,55 | 847.848,07 | 710.156,32 | 137.691,75 | 16.252,39 |
| 01 | 33800 | COMPENSACION TELEFONICA | 12.500,00 | 12.500,00 | | | | | | | -12.500,00 |
| 01 | 33900 | VALLAS Y ANDAMIOS | | | | | | | | | |
| 01 | 33901 | PUESTOS Y BARRACAS | 125.000,00 | 125.000,00 | 102.284,78 | | 1.411,80 | 100.872,98 | 99.444,92 | 1.428,06 | -24.127,02 |
| 01 | 33902 | KIOSCOS Y CRISTALERAS | 4.553,98 | 4.553,98 | 3.431,72 | 38,76 | 643,56 | 2.749,40 | 2.749,40 | | -1.804,58 |
| | | Suma | 35.452.080,11 | 35.452.080,11 | 35.716.232,00 | 889.184,31 | 663.797,49 | 34.163.250,20 | 29.218.067,98 | 4.945.182,22 | -1.288.829,91 |

ESTADO DE LIQUIDACIÓN DEL PRESUPUESTO

(2017)

II. LIQUIDACIÓN DEL PRESUPUESTO DE INGRESOS

| APLICACIÓN PRESUP. | | DESCRIPCIÓN | PREVISIONES PRESUPUESTARIAS | | | DERECHOS RECONOCIDOS | DERECHOS ANULADOS | DERECHOS CANCELADOS | DERECHOS RECONOCIDOS NETOS | RECAUDACIÓN NETA | DERECHOS PENDIENTES DE COBRO A 31 DE DICIEMBRE | EXCESO / DEFECTO PREVISIÓN |
|-----------------------|-------|--|-----------------------------|----------------|---------------|-------------------------|----------------------|------------------------|----------------------------------|---------------------|---|----------------------------------|
| | | | INICIALES | MODIFICACIONES | DEFINITIVAS | | | | | | | |
| 01 | 33903 | OCUPACION VIA PUBLICA CAJEROS Y VENTANAS | 1.900,00 | | 1.900,00 | 5.538,52 | 9,63 | | 5.528,89 | 4.213,00 | 1.315,89 | 3.628,89 |
| 01 | 34000 | SUMINISTRO DE AGUA (CERRADOS) | | | | | | | | | | |
| 01 | 34100 | AYUDA A DOMICILIO | 85.525,80 | | 85.525,80 | 75.898,94 | | 149,08 | 75.749,86 | 74.070,53 | 1.679,33 | -9.775,94 |
| 01 | 34200 | PRECIOS PUBLICOS ESCUELA DE MUSICA | 220.000,00 | | 220.000,00 | 262.047,62 | 50,00 | 874,00 | 261.123,62 | 257.021,62 | 4.102,00 | 41.123,62 |
| 01 | 34201 | ACTIVIDADES JUVENILES | | | | 3.670,00 | | | 3.670,00 | 3.580,00 | 90,00 | 3.670,00 |
| 01 | 34400 | TAQUILLAS Y OTROS INGRESOS | 42.760,00 | | 42.760,00 | 48.346,00 | | | 48.346,00 | 48.346,00 | | 5.586,00 |
| 01 | 34900 | MATRIMONIOS CIVILES | 10.200,00 | | 10.200,00 | 7.427,15 | | | 7.427,15 | 6.883,70 | 543,45 | -2.772,85 |
| 01 | 34901 | PUBLICACIONES Y EDICIONES | 3.233,00 | | 3.233,00 | | | | | | | -3.233,00 |
| 01 | 34902 | VENTA LIBROS EDITADOS POR AYUNTAMIENTO | 1.000,00 | | 1.000,00 | | | | | | | -1.000,00 |
| 01 | 34903 | UTILIZACION EDIFICIOS MUNICIPALES | 2.000,00 | | 2.000,00 | | | | | | | -2.000,00 |
| 01 | 34904 | ANUNCIOS A CARGO DE PARTICULARES | 5.700,00 | | 5.700,00 | 4.296,86 | | | 4.296,86 | 4.296,86 | | -1.403,14 |
| 01 | 35000 | PARA EJECUCION DE OBRAS | 1.000,00 | | 1.000,00 | | | | | | | -1.000,00 |
| 01 | 35100 | CONTRIBUCIONES ESPECIALES.BOMBEROS | 186.353,25 | | 186.353,25 | 195.554,21 | | | 195.554,21 | 195.554,21 | | 9.200,96 |
| 01 | 36001 | VENTAS (CHATARRA) | 1.497,65 | | 1.497,65 | 2.989,20 | | | 2.989,20 | 2.989,20 | | 1.491,55 |
| 01 | 38900 | REINTEGROS OPERACIONES CORRIENTES | 50.000,00 | | 50.000,00 | 12.377,57 | 4.552,64 | | 7.824,93 | 6.790,06 | 1.034,87 | -42.175,07 |
| 01 | 38901 | REINTEGROS EN FORMALIZACION | | | | | | | | | | |
| 01 | 38902 | REINTEGROS QUITAS PTMO A PROVEEDORES | | | | | | | | | | |
| 01 | 39100 | INFRACCIONES URBANISTICAS | 37.100,25 | | 37.100,25 | | | | | | | -37.100,25 |
| 01 | 39120 | MULTAS (TRAFICO) | 343.528,68 | | 343.528,68 | 823.581,99 | 1.795,92 | | 821.786,07 | 821.786,07 | | 478.257,39 |
| 01 | 39190 | MULTAS | 168.881,87 | | 168.881,87 | 115.548,48 | 2.639,31 | 240,80 | 112.668,37 | 39.689,20 | 72.979,17 | -56.213,50 |
| 01 | 39211 | RECARGO DE APREMIO | 356.000,00 | | 356.000,00 | 403.119,23 | 1.259,28 | | 401.859,95 | 401.718,85 | 141,10 | 45.859,95 |
| 01 | 39300 | INTERESES DE DEMORA | 140.000,00 | | 140.000,00 | 126.904,01 | 18,97 | | 126.885,04 | 126.871,13 | 13,91 | -13.114,96 |
| 01 | 39401 | INGRESOS POR RETENCINES AL PERSONAL EN NOMINA | 80.000,00 | | 80.000,00 | 79.238,53 | | | 79.238,53 | 79.238,53 | | -761,47 |
| | | Suma | 37.188.760,61 | | 37.188.760,61 | 37.882.770,31 | 899.510,06 | 665.061,37 | 36.318.198,88 | 31.291.116,94 | 5.027.081,94 | -870.561,73 |

ESTADO DE LIQUIDACIÓN DEL PRESUPUESTO

(2017)

II. LIQUIDACIÓN DEL PRESUPUESTO DE INGRESOS

| APLICACIÓN PRESUP. | | DESCRIPCIÓN | PREVISIONES PRESUPUESTARIAS | | | DERECHOS RECONOCIDOS | DERECHOS ANULADOS | DERECHOS CANCELADOS | DERECHOS RECONOCIDOS NETOS | RECAUDACIÓN NETA | DERECHOS PENDIENTES DE COBRO A 31 DE DICIEMBRE | EXCESO / DEFECTO PREVISIÓN |
|-----------------------|-------|---|-----------------------------|----------------|---------------|-------------------------|----------------------|------------------------|----------------------------------|---------------------|---|----------------------------------|
| | | | INICIALES | MODIFICACIONES | DEFINITIVAS | | | | | | | |
| 01 | 39700 | INGRESOS POR | 62.823,00 | | 62.823,00 | 16.677,07 | | | 16.677,07 | 16.677,07 | | -46.145,93 |
| 01 | 39900 | APROVECH.URBANISTICOS | 20.000,00 | 31.897,16 | 51.897,16 | 10.994,25 | 14,49 | | 10.979,76 | 10.979,76 | | -40.917,40 |
| 01 | 39901 | MATRICULAS (CURSOS, CONFERENCIAS,EXAMENES..) | 309.977,26 | 34.742,11 | 344.719,37 | 61.783,41 | 1.512,00 | 1.113,67 | 59.157,74 | 50.092,03 | 9.065,71 | -285.561,63 |
| 01 | 39902 | OTROS | | | | 74.170,91 | | | 74.170,91 | 74.148,91 | 22,00 | 74.170,91 |
| 01 | 39905 | OTROS (3 % COMISION VTA PARCELAS) | 5.500,00 | | 5.500,00 | 3.744,06 | | | 3.744,06 | 3.744,06 | | -1.755,94 |
| 01 | 39906 | OTROS (TARJETA DE TRANSPORTE) | | | | 98.020,01 | | 4.091,74 | 93.928,27 | 47.329,91 | 46.598,36 | 93.928,27 |
| 01 | 42000 | Otros ingresos diversos. | | | | | | | | | | |
| 01 | 42000 | Participación en los Tributos del Estado. | 9.063.140,00 | | 9.063.140,00 | | | | | | | -9.063.140,00 |
| 01 | 42001 | OTRAS TRANSFERENCIAS (PLAN CONCERTADO) | 42.236,69 | | 42.236,69 | | | | | | | -42.236,69 |
| 01 | 42009 | De la Administración General del Estado.- TRANSPORTE URBANO | | 101.077,47 | 101.077,47 | 101.077,47 | | | 101.077,47 | 101.077,47 | | |
| 01 | 42010 | LIQUIDACIONES DEL FONDO COMPLEMENTARIO DE | 478.960,00 | | 478.960,00 | 9.449.582,40 | 317.118,94 | | 9.132.463,46 | 8.374.838,52 | 757.624,94 | 8.653.503,46 |
| 01 | 42090 | Otras transf corrientes de la Admón General del Estado. | 7.983,50 | | 7.983,50 | | | | | | | -7.983,50 |
| 01 | 42096 | DE LA ADMON. GENERAL DEL ESTADO (LA NOCHE MAS JOVEN) | 21.252,00 | | 21.252,00 | | | | | | | -21.252,00 |
| 01 | 42099 | OTRAS TRANSFERENCIAS (URBAN) | | | | | | | | | | |
| 01 | 42100 | Del Servicio Público de Empleo Estatad. | | | | | | | | | | |
| 01 | 42102 | DE ORGANISMOS AUTONON.ADMINISTR.(INE) | 2.000,00 | | 2.000,00 | 704,63 | | | 704,63 | 704,63 | | -1.295,37 |
| 01 | 42190 | De otros Organismos Autónomos y Agencias. | 7.750,00 | | 7.750,00 | | | | | | | -7.750,00 |
| 01 | 42191 | DE OTROS ORGANISMOS AUTONOMOS Y AGENCIAS DEL | | | | | | | | | | |
| 01 | 44100 | EMPRESA PUBLICA -AGUAS DE CUENCA- | | | | | | | | | | |
| 01 | 45002 | DE LA ADMON GENERAL DE LA CCAA (servicios sociales e iguald. | 6.250,00 | | 6.250,00 | 14.864,73 | 7.193,80 | | 7.670,93 | 7.670,93 | | 1.420,93 |
| 01 | 45003 | DE LA | 127.524,91 | | 127.524,91 | 211.181,70 | | | 211.181,70 | 211.181,70 | | 83.656,79 |
| 01 | 45004 | ADMON.GRAL.C.AUT.(PLAN | 492.652,57 | | 492.652,57 | 566.904,13 | | | 566.904,13 | 566.904,13 | | 74.251,56 |
| 01 | 45005 | DE LA | | | | | | | | | | |
| | | ADMON.GRAL.C.AUTONOMA(JUV | | | | | | | | | | |
| | | Suma | 47.836.810,54 | 167.716,74 | 48.004.527,28 | 48.492.475,08 | 1.225.349,29 | 670.266,78 | 46.596.859,01 | 40.756.466,06 | 5.840.392,95 | -1.407.668,27 |

ESTADO DE LIQUIDACIÓN DEL PRESUPUESTO

(2017)

II. LIQUIDACIÓN DEL PRESUPUESTO DE INGRESOS

| APLICACIÓN PRESUP. | | DESCRIPCIÓN | PREVISIONES PRESUPUESTARIAS | | | DERECHOS RECONOCIDOS | DERECHOS ANULADOS | DERECHOS CANCELADOS | DERECHOS RECONOCIDOS NETOS | RECAUDACIÓN NETA | DERECHOS PENDIENTES DE COBRO A 31 DE DICIEMBRE | EXCESO / DEFECTO PREVISIÓN |
|-----------------------|-------|--|-----------------------------|----------------|---------------|-------------------------|----------------------|------------------------|----------------------------------|---------------------|---|----------------------------------|
| | | | INICIALES | MODIFICACIONES | DEFINITIVAS | | | | | | | |
| 01 | 45006 | DE LA ADMON.GRAL. DE LA C.AUT.(ALBERGUE) | | | | | | | | | | |
| 01 | 45007 | DE LA ADMON.GRAL.C. AUT. (COMEDORES ES.) | | | | | | | | | | |
| 01 | 45008 | DE LA ADMON.GRAL.C.AUTONOMA | | | | | | | | | | |
| 01 | 45010 | DE LA JCCM PLAN LOCAL INTEG.SOCIAL | 300.000,00 | | 300.000,00 | 140.303,35 | | | 140.303,35 | 140.303,35 | | -159.696,65 |
| 01 | 45011 | DE LA JCCLM (MANTEN.CENTRO DIA S.PEDRO). | | | | | | | | | | |
| 01 | 45012 | DE LA ADMON.GRAL.C.AUT.(KANGURAS | | | | | | | | | | |
| 01 | 45015 | DE LA JCCM (ACOMPÑAMIENTO ESCOLAR) | | | | | | | | | | |
| 01 | 45021 | DE LA ADMON. GRAL. C. AUTONOMA (E.ADULTOS) | | | | | | | | | | |
| 01 | 45031 | DE LA ADMON.GRAL.C. AUTONOMA (A.INFAN.) | 60.000,00 | | 60.000,00 | 68.166,39 | | | 68.166,39 | | 68.166,39 | 8.166,39 |
| 01 | 45033 | DE LA ADMON GRAL C.AUT (CENTRO MUJER) | 125.387,70 | | 125.387,70 | 127.268,51 | | | 127.268,51 | 127.268,51 | | 1.880,81 |
| 01 | 45050 | Tran ctes en cumpl de conv sus con C.A en mat de Em y Desarr | | 46.803,56 | 46.803,56 | 46.803,56 | | | 46.803,56 | 46.803,56 | | |
| 01 | 45052 | DE LA ADMON.GRAL.C.AUTONOMA | | 70.821,00 | 70.821,00 | 105.554,13 | | | 105.554,13 | 105.554,13 | | 34.733,13 |
| 01 | 45060 | Otras trans ctes en cumplimiento de conv suscritos con C.A | | | | | | | | | | |
| 01 | 45061 | DE LA ADMON.GRAL.C.AUT.(OMIC) | | | | | | | | | | |
| 01 | 45063 | DE LA ADMON.GRAL.C.AUTO.(P.ESTRA | | | | | | | | | | |
| 01 | 45068 | DE LA ADMON GRAL C.A (AGENDA 21) | | | | | | | | | | |
| 01 | 45080 | Otras subv corrientes de Admón General C.A(MONTES) | | | | | | | | | | |
| 01 | 45400 | DE EMPRESAS PUBLICAS Y OTROS ENTES PUBLICOS | | | | | | | | | | |
| 01 | 46100 | DE DIPUTACIONES | | 19.464,39 | 19.464,39 | 46.972,32 | | | 46.972,32 | 46.972,32 | | 27.507,93 |
| 01 | 46101 | DE DIPUTACIONES- EDIF. COLLIGA | | 3.000,00 | 3.000,00 | 3.000,00 | | | 3.000,00 | 3.000,00 | | |
| 01 | 46201 | OTRAS TRANSFERENCIA | | | | | | | | | | |
| 01 | 46700 | DE CONSORCIOS | 6.000,00 | | 6.000,00 | 10.000,00 | | | 10.000,00 | 10.000,00 | | 4.000,00 |
| | | Suma | 48.328.198,24 | 307.805,69 | 48.636.003,93 | 49.040.543,34 | 1.225.349,29 | 670.266,78 | 47.144.927,27 | 41.236.367,93 | 5.908.559,34 | -1.491.076,66 |

ESTADO DE LIQUIDACIÓN DEL PRESUPUESTO

(2017)

II. LIQUIDACIÓN DEL PRESUPUESTO DE INGRESOS

| APLICACIÓN PRESUP. | | DESCRIPCIÓN | PREVISIONES PRESUPUESTARIAS | | | DERECHOS RECONOCIDOS | DERECHOS ANULADOS | DERECHOS CANCELADOS | DERECHOS RECONOCIDOS NETOS | RECAUDACIÓN NETA | DERECHOS PENDIENTES DE COBRO A 31 DE DICIEMBRE | EXCESO / DEFECTO PREVISIÓN |
|-----------------------|-------|---|-----------------------------|----------------|---------------|-------------------------|----------------------|------------------------|----------------------------------|---------------------|---|----------------------------------|
| | | | INICIALES | MODIFICACIONES | DEFINITIVAS | | | | | | | |
| 01 | 46705 | De Consorcios. | | | | | | | | | | |
| 01 | 46706 | De Consorcios.-REHAB. CASA DE LA SIRENA | | 37.450,00 | 37.450,00 | | | | | | | -37.450,00 |
| 01 | 46707 | De Consorcios. | | | | | | | | | | |
| 01 | 46708 | De Consorcios. | | | | | | | | | | |
| 01 | 46709 | De Consorcios. | | 75.000,00 | 75.000,00 | | | | | | | -75.000,00 |
| 01 | 46710 | De Consorcios.-ALFAR P MERCEDES-CONSORC. | | 545.344,28 | 545.344,28 | | | | | | | -545.344,28 |
| 01 | 46711 | De Consorcios.- Z INFANTIL LAQUILA- CONSORCIO | | 8.724,10 | 8.724,10 | | | | | | | -8.724,10 |
| 01 | 46712 | De Consorcios.- C CULT S GIL Y TORRE- CONSORC | | 142.993,08 | 142.993,08 | | | | | | | -142.993,08 |
| 01 | 48000 | DE FAMILAS E INSTITUCIONES SIN FINES DE LUCRO | | | | | | | | | | |
| 01 | 48001 | DE FAMIL.E INST.SIN FIN LUCR(R.P.ASPADEC | | | | | | | | | | |
| 01 | 48003 | DE FAMILIAS E INSTITUC.(ACTIVIDADES | | | | | | | | | | |
| 01 | 48004 | DE FAMILIAS E INST.R.PATR.BIBLIOTECAS | | | | | | | | | | |
| 01 | 48005 | DE FAMILIA E INST.SIN FINES LUCRO | 20.000,00 | | 20.000,00 | | | | | | | -20.000,00 |
| 01 | 49000 | DEL EXTERIOR_(F.S.E.) | | | | 288,00 | | | 288,00 | 288,00 | | 288,00 |
| 01 | 49001 | DEL EXTERIOR (Prog. leonardo) | 49.340,00 | | 49.340,00 | | | | | | | -49.340,00 |
| 01 | 49002 | DEL EXTERIOR (CUENCA PLUS II) | 76.425,00 | | 76.425,00 | 62.962,00 | | | 62.962,00 | 62.962,00 | | -13.463,00 |
| 01 | 52000 | INTERESES DE DEPOSITOS | 15.000,00 | | 15.000,00 | 469,26 | | | 469,26 | 469,26 | | -14.530,74 |
| 01 | 54100 | PRODUCTO DEL ARRENDAM.DE FINCAS URBANAS | 30.000,00 | | 30.000,00 | 30.801,45 | | 261,29 | 30.540,16 | 12.170,25 | 18.369,91 | 540,16 |
| 01 | 55000 | CONCESIONES ADMINISTRATIVAS | 566.546,32 | | 566.546,32 | 595.017,44 | 48.207,98 | | 546.809,46 | 477.866,24 | 68.943,22 | -19.736,86 |
| 01 | 55400 | APROVECHAMIENTOS AGRICOLAS Y FORESTALES | 608.947,55 | | 608.947,55 | 573.926,04 | | | 573.926,04 | 329.359,16 | 244.566,88 | -35.021,51 |
| 01 | 55402 | COMPENSACION COMISION PROV. MONTES 15 % | 80.000,00 | 27.000,00 | 107.000,00 | 100.773,12 | | | 100.773,12 | 100.773,12 | | -6.226,88 |
| 01 | 55500 | APROVECHAMIENTOS ESPECIALES | 250.780,16 | | 250.780,16 | 283.366,77 | | | 283.366,77 | 240.861,80 | 42.504,97 | 32.586,61 |
| 01 | 55900 | OTROS (APROVECHAMIENTOS ESPECIALES) | 1.000,00 | | 1.000,00 | | | | | | | -1.000,00 |
| | | Suma | 50.026.237,27 | 1.144.317,15 | 51.170.554,42 | 50.688.147,42 | 1.273.557,27 | 670.528,07 | 48.744.062,08 | 42.461.117,76 | 6.282.944,32 | -2.426.492,34 |

ESTADO DE LIQUIDACIÓN DEL PRESUPUESTO

(2017)

II. LIQUIDACIÓN DEL PRESUPUESTO DE INGRESOS

| APLICACIÓN PRESUP. | | DESCRIPCIÓN | PREVISIONES PRESUPUESTARIAS | | | DERECHOS RECONOCIDOS | DERECHOS ANULADOS | DERECHOS CANCELADOS | DERECHOS RECONOCIDOS NETOS | RECAUDACIÓN NETA | DERECHOS PENDIENTES DE COBRO A 31 DE DICIEMBRE | EXCESO / DEFECTO PREVISIÓN |
|-----------------------|-------|---|-----------------------------|----------------|---------------|-------------------------|----------------------|------------------------|----------------------------------|---------------------|---|----------------------------------|
| | | | INICIALES | MODIFICACIONES | DEFINITIVAS | | | | | | | |
| 01 | 60000 | VENTA DE SOLARES | 321.035,14 | | 321.035,14 | 59.959,76 | | | 59.959,76 | 59.959,76 | | -261.075,38 |
| 01 | 68004 | REINTEGROS PRESUPUESTOS CERRADOS | | | | | | | | | | |
| 01 | 72001 | De la Administración General del Estado. DUSI | 1.602.736,84 | | 1.602.736,84 | | | | | | | -1.602.736,84 |
| 01 | 72003 | DE LA ADMON GNRAL DEL ESTADO (CASA DEL | | 510.416,90 | 510.416,90 | | | | | | | -510.416,90 |
| 01 | 72004 | DE LA ADMON GENERAL DEL ESTADO (PLAN MEJORA | | | | | | | | | | |
| 01 | 72014 | DE LA ADMON GNRAL DEL ESTADO (FEESL) | | | | | 277.975,09 | | -277.975,09 | -277.975,09 | | -277.975,09 |
| 01 | 75002 | Trans cap en cumplimiento de conv Serv Soc y Polit de Iguald | | | | 1.409,93 | | | 1.409,93 | | 1.409,93 | 1.409,93 |
| 01 | 75064 | DE LA JCCM. (ZONAS CAZA) | | | | | | | | | | |
| 01 | 76100 | DE DIPUTACION (PLANES PROVINCIALES) | 151.200,00 | 14.400,00 | 165.600,00 | 144.543,80 | | | 144.543,80 | 144.543,80 | | -21.056,20 |
| 01 | 76700 | DE CONSORCIOS | | | | | | | | | | |
| 01 | 83000 | ANTICIPOS PAGAS PERSONAL(FUNCIONARIOS) | 50.000,00 | | 50.000,00 | 55.300,00 | | | 55.300,00 | 16.750,00 | 38.550,00 | 5.300,00 |
| 01 | 83001 | ANTICIPOS PAGAS PERSONAL (LABORALES) | 50.000,00 | | 50.000,00 | 43.000,00 | | | 43.000,00 | 4.900,00 | 38.100,00 | -7.000,00 |
| 01 | 87000 | Para gastos generales. | | 1.626.321,73 | 1.626.321,73 | | | | | | | -1.626.321,73 |
| 01 | 87010 | Para gastos con financiación afectada. | | 5.669.647,43 | 5.669.647,43 | | | | | | | -5.669.647,43 |
| 01 | 91100 | Préstamos recibidos a l/p entes sector público(FONDO ORDENA) | 4.104.823,93 | | 4.104.823,93 | 4.055.206,91 | | | 4.055.206,91 | 4.055.206,91 | | -49.617,02 |
| 01 | 91101 | Préstamos recibidos a l/p de entes del sector público. | | | | | | | | | | |
| | | Suma | 56.306.033,18 | 8.965.103,21 | 65.271.136,39 | 55.047.567,82 | 1.551.532,36 | 670.528,07 | 52.825.507,39 | 46.464.503,14 | 6.361.004,25 | -12.445.629,00 |



III. RESULTADO PRESUPUESTARIO

EJERCICIO 2017

| CONCEPTOS | DERECHOS RECONOCIDOS NETOS | OBLIGACIONES RECONOCIDAS NETAS | AJUSTES | RESULTADO PRESUPUESTARIO |
|---|-------------------------------|-----------------------------------|--------------|-----------------------------|
| a. Operaciones corrientes | 48.744.062,08 | 38.835.434,89 | | 9.908.627,19 |
| b) Operaciones de capital | -72.061,60 | 1.877.937,82 | | -1.949.999,42 |
| 1.Total operaciones no financieras (a+b) | 48.672.000,48 | 40.713.372,71 | | 7.958.627,77 |
| c) Activos financieros | 98.300,00 | 98.300,00 | | |
| d) Pasivos financieros | 4.055.206,91 | 7.300.561,67 | | -3.245.354,76 |
| 2. Total operaciones financieras (c+d) | 4.153.506,91 | 7.398.861,67 | | -3.245.354,76 |
| I. RESULTADO PRESUPUESTARIO DEL EJERCICIO (I=1+2) | 52.825.507,39 | 48.112.234,38 | | 4.713.273,01 |
| <u>AJUSTES</u> | | | | |
| 3. Créditos gastados financiados con remanente de tesorería para gastos generales | | | 1.598.223,87 | |
| 4. Desviaciones de financiación negativas del ejercicio | | | 1.395.789,31 | |
| 5. Desviaciones de financiación positivas del ejercicio | | | 436.258,87 | |
| II. TOTAL AJUSTES (II=3+4-5) | | | 2.557.754,31 | |
| RESULTADO PRESUPUESTARIO AJUSTADO (I+II) | | | | 7.271.027,32 |

Resumen Electrónico:

ESTADO DE FLUJOS DE EFECTIVO

EJERCICIO: 2017

Fecha Obtención 25/09/2018
Pág. 1

| | NOTAS EN MEMORIA | 2017 | 2016 |
|--|---------------------|---------------|---------------|
| I. Flujos de Efectivo de las actividades de Gestión | | 4.392.594,12 | 1.609.939,28 |
| A) Cobros: | | 65.293.119,82 | 66.513.506,17 |
| 1. Ingresos tributarios y urbanísticos | | 21.802.513,62 | 21.749.618,30 |
| 2. Transferencias y subvenciones recibidas | | 10.452.645,36 | 11.528.935,46 |
| 3. Ventas y prestaciones de servicios | | 12.996.888,62 | 12.104.365,63 |
| 5. Intereses y dividendos cobrados | | 1.393.385,90 | 1.209.185,02 |
| 6. Otros Cobros | | 18.647.686,32 | 19.921.401,76 |
| B) Pagos: | | 60.900.525,70 | 64.903.566,89 |
| 7. Gastos de personal | | 17.468.047,74 | 17.958.138,87 |
| 8. Transferencias y subvenciones concedidas | | 7.831.040,09 | 11.862.461,68 |
| 10. Otros gastos de gestión | | 15.570.504,40 | 13.476.630,03 |
| 12. Intereses pagados | | 1.562.007,92 | 1.781.541,30 |
| 13. Otros pagos | | 18.468.925,55 | 19.824.795,01 |
| Flujos netos de efectivo por actividades de gestión (+A-B) | | 4.392.594,12 | 1.609.939,28 |
| II. Flujos de Efectivo de las actividades de Inversión | | -1.570.125,19 | -1.710.392,39 |
| C) Cobros: | | 156.800,98 | 97.821,81 |
| 1. Venta de inversiones reales | | 60.723,98 | 617,76 |
| 2. Venta de activos financieros | | 96.077,00 | 97.204,05 |
| D) Pagos: | | 1.726.926,17 | 1.808.214,20 |
| 5. Compra de inversiones reales | | 1.628.626,17 | 1.708.214,20 |
| 6. Compra de activos financieros | | 98.300,00 | 100.000,00 |
| Flujos netos de efectivo por actividades de inversión (+C-D) | | -1.570.125,19 | -1.710.392,39 |
| III. Flujos de Efectivo de las actividades de Financiación | | -3.542.521,28 | -4.123.331,92 |
| G) Cobros por emisión de pasivos financieros | | 4.055.206,91 | 4.986.081,76 |
| 4. Préstamos recibidos | | 4.055.206,91 | 4.986.081,76 |
| H) Pagos por reembolso de pasivos financieros: | | 7.597.728,19 | 9.109.413,68 |
| 7. Préstamos recibidos | | 7.597.728,19 | 9.109.413,68 |
| Flujos netos de efectivo por actividades de financiación (+E-F+G-H) | | -3.542.521,28 | -4.123.331,92 |
| IV. Flujos de Efectivo Pendientes de Clasificación | | 3,75 | 304,49 |
| I) Cobros pendientes de aplicación | | 16.231,58 | 127.126,51 |
| J) Pagos pendientes de Aplicación | | 16.227,83 | 126.822,02 |
| Flujos netos de efectivo pendientes de clasificación (+I-J) | | 3,75 | 304,49 |
| VI. Incremento/Disminución Neta del Efectivo y Activos Líquidos equivalentes al efectivo (I+II+III+IV+V) | | -720.048,60 | -4.223.480,54 |
| Efectivo y activos líquidos equivalentes al efectivo al inicio del ejercicio | | 1.971.976,65 | 6.195.457,19 |
| Efectivo y activos líquidos equivalentes al efectivo al final del ejercicio | | 1.251.928,05 | 1.971.976,65 |

ESTADO DE CAMBIOS EN EL PATRIMONIO NETO

EJERCICIO 2017

| | NOTAS EN MEMORIA | I. Patrimonio | II. Patrimonio generado | III. Ajustes por cambios de valor | IV. Subvenciones recibidas | TOTAL |
|---|---------------------|----------------|----------------------------|---|----------------------------------|----------------|
| PATRIMONIO NETO AL FINAL DEL EJERCICIO 2016 | | 164.881.119,55 | 17.117.642,79 | 300.203,35 | 200.000,00 | 182.498.965,69 |
| AJUSTES POR CAMBIOS DE CRITERIOS CONTABLES Y CORRECCIÓN DE ERRORES | | 0,00 | 13.791,51 | 0,00 | 0,00 | 13.791,51 |
| PATRIMONIO NETO INICIAL AJUSTADO DEL EJERCICIO 2017 (A+B) | | 164.881.119,55 | 17.131.434,30 | 300.203,35 | 200.000,00 | 182.512.757,20 |
| VARIACIONES DEL PATRIMONIO NETO EJERCICIO 2017 | | 0,00 | 4.397.036,73 | 0,00 | 0,00 | 4.397.036,73 |
| 1. Ingresos y gastos reconocidos en el ejercicio | | 0,00 | 4.097.941,06 | 0,00 | 0,00 | 4.097.941,06 |
| 2. Operaciones patrimoniales con la entidad o entidades propietarias | | 0,00 | 0,00 | 0,00 | 0,00 | 0,00 |
| 3. Otras variaciones del patrimonio neto | | 0,00 | 299.095,67 | 0,00 | 0,00 | 299.095,67 |
| PATRIMONIO NETO AL FINAL DEL EJERCICIO 2017 (C+D) | | 164.881.119,55 | 21.528.471,03 | 300.203,35 | 200.000,00 | 186.909.793,93 |

2. ESTADO DE INGRESOS Y GASTOS RECONOCIDOS

| CUENTA P.G.C | | NOTAS EN MEMORIA | 2017 | 2016 |
|---|--|------------------|--------------|--------------|
| 129 | I. Resultado económico patrimonial | | 4.097.941,06 | 9.110.259,12 |
| 920 (820),(821),(822) | II. Ingresos y gastos reconocidos directamente en el patrimonio neto: 1. Inmovilizado no financiero 1.1 Ingresos 1.2 Gastos | | | 300.203,35 |
| 900,991 (800),(891) | 2. Activos y pasivos financieros 2.1 Ingresos 2.2 Gastos | | | |
| 910 (810) | 3. Coberturas contables 3.1 Ingresos 3.2 Gastos | | | |
| 94 | 4. Subvenciones recibidas | | | |
| | Total (1+2+3+4) | | | 300.203,35 |
| (823) (802),902,993 | III. Transferencias a la cuenta del resultado económico patrimonial o al valor inicial de la partida cubierta: 1. Inmovilizado no financiero 2. Activos y pasivos financieros 3. Coberturas contables 3.1 Importes transferidos a la cuenta del resultado económico patrimonial 3.2 Importes transferidos al valor inicial de la partida cubierta | | | |
| (8110),9110 (8111),9111 (84) | 4. Subvenciones recibidas Total (1+2+3+4) | | | |
| | IV. TOTAL ingresos y gastos reconocidos (I+II+III) | | 4.097.941,06 | 9.410.462,47 |

Estado de Cambios en el Patrimonio Neto

Operaciones Patrimoniales con la Entidad o Entidades Propietarias

EJERCICIO 2017

| | NOTAS EN MEMORIA | 2017 | 2016 |
|--|---------------------|------|------|
| 1. Aportación patrimonial dineraria | | | |
| 2. Aportación de bienes y derechos | | | |
| 3. Asunción y condonación de la entidad o entidades propietarias | | | |
| 4. Otras aportaciones de la entidad o entidades propietarias | | | |
| 5. (-) Devolución de bienes y derechos | | | |
| 6. (-) Otras devoluciones a la entidad o entidades propietarias | | | |
| TOTAL | | | |

Estado de Cambios en el Patrimonio Neto

Otras Operaciones con la Entidad o Entidades Propietarias

EJERCICIO 2017

| | NOTAS EN MEMORIA | 2017 | 2016 |
|---|---------------------|--------------------|------|
| I. Ingresos y gastos reconocidos directamente en la cuenta del resultado económico patrimonial (1+2+3) | | -575.982,05 | |
| 1. Transferencias y subvenciones | | -575.982,05 | |
| 1.1 Ingresos | | 99.011,53 | |
| 1.2 Gastos | | -674.993,58 | |
| 2. Prestación de servicio y venta de bienes | | | |
| 2.1 Ingresos | | | |
| 2.2 Gastos | | | |
| 3. Otros | | | |
| 3.1 Ingresos | | | |
| 3.2 Gastos | | | |
| II. Ingresos y gastos reconocidos directamente en el patrimonio neto (1+2) | | | |
| 1. Subvenciones recibidas | | | |
| 2. Otros | | | |
| TOTAL (I+II) | | -575.982,05 | |

Estado de Cambios en el Patrimonio Neto

Otras Operaciones con la Entidad o Entidades Propietarias

EJERCICIO 2017

| | NOTAS EN MEMORIA | 2017 | 2016 |
|--|---------------------|------|------|
| | | | |

CUENTA DEL RESULTADO ECONÓMICO-PATRIMONIAL
EJERCICIO 2017

| Cuentas | NOTAS EN MEMORIA | EJ.: 2017 | EJ.: 2016 |
|--|---|-----------------------|-----------------------|
| | 1. Ingresos tributarios y urbanísticos | 34.394.952,37 | 35.507.022,00 |
| 72,73 a) Impuestos | | 22.938.381,30 | 23.733.569,88 |
| 740,742 b) Tasas | | 11.244.339,79 | 11.550.924,21 |
| 744 c) Contribuciones especiales | | 195.554,21 | 195.142,49 |
| 745,746 d) Ingresos urbanísticos | | 16.677,07 | 27.385,42 |
| | 2. Transferencias y subvenciones recibidas | 10.490.222,25 | 10.971.160,88 |
| a) Del ejercicio | | 10.490.222,25 | 10.971.160,88 |
| 751 a.1) Subvenciones recibidas para financiar gastos del ejercicio | | -196.583,22 | 282.906,84 |
| 750 a.2) Transferencias | | 10.686.805,47 | 10.688.254,04 |
| 752 a.3) Subvenciones recibidas para cancelación de pasivos que no supongan financiación específica de un elemento patrimonial | | | |
| 7530 b) Imputación de subvenciones para el inmovilizado no financiero | | | |
| 754 c) Imputación de subvenciones para activos corrientes y otras | | | |
| | 3. Ventas y prestaciones de servicios | 403.602,69 | 370.385,48 |
| 700,701,702,703 a) Ventas | | 2.989,20 | 1.860,00 |
| ,704 | | | |
| 741,705 b) Prestación de servicios | | 400.613,49 | 368.525,48 |
| 707 c) Imputación de ingresos por activos construidos o adquiridos para otras entidades | | | |
| 71,7940,(6940) | 4. Variación de existencias de productos terminados y en curso de fabricación y deterioro de valor | | |
| 780,781,782,783 | 5. Trabajos realizados por la entidad para su inmovilizado | | |
| ,784 | | | |
| 776,777 | 6. Otros ingresos de gestión ordinaria | 2.793.083,18 | 2.454.367,04 |
| 795 | 7. Excesos de provisiones | | |
| | A) TOTAL INGRESOS DE GESTIÓN ORDINARIA (1+2+3+4+5+6+7) | 48.081.860,49 | 49.302.935,40 |
| | 8. Gastos de personal | -17.638.518,94 | -17.645.604,00 |
| (640),(641) a) Sueldos, salarios y asimilados | | -13.633.509,71 | -13.923.978,28 |
| (642),(643),(644),(645) b) Cargas sociales | | -4.005.009,23 | -3.721.625,72 |
| (65) | 9. Transferencias y subvenciones concedidas | -7.046.687,99 | -6.374.997,86 |
| | 10. Aprovisionamientos | | |
| (600),(601),(602),(605) a) Consumo de mercaderías y otros aprovisionamientos | | | |
| ,(607),61 | | | |
| (6941),(6942),(6943),7941 b) Deterioro de valor de mercaderías, materias primas y otros aprovisionamientos | | | |
| ,7942,7943 | | | |
| | 11. Otros gastos de gestión ordinaria | -13.510.044,41 | -13.062.320,39 |
| (62) a) Suministros y servicios exteriores | | -13.509.981,99 | -13.055.828,23 |
| (63) b) Tributos | | -62,42 | -6.492,16 |
| (676) c) Otros | | | |
| (68) | 12. Amortización del inmovilizado | -2.413.416,14 | -378.372,78 |
| | B) TOTAL GASTOS DE GESTIÓN ORDINARIA (8+9+10+11+12) | -40.608.667,48 | -37.461.295,03 |
| | | | |

CUENTA DEL RESULTADO ECONÓMICO-PATRIMONIAL
EJERCICIO 2017

| Cuentas | NOTAS EN MEMORIA | EJ.: 2017 | EJ.: 2016 |
|---|---|----------------------|--------------------------------------|
| | I. Resultado (ahorro o desahorro) de la gestión ordinaria (A+B) | 7.473.193,01 | -378.372,78 11.841.640,37 |
| (690),(691),(692),(693), (6948),790,791,792 ,793,7948,799 770,771,772,773 | 13. Deterioro de valor y resultados por enajenación del inmovilizado no financiero y activos en estado de venta a) Deterioro de valor b) Bajas y enajenaciones | | |
| ,774,(670),(671),(672), (673),(674) 7531 | c) Imputación de subvenciones para el inmovilizado no financiero | | |
| | 14. Otras partidas no ordinarias | -950.338,01 | -1.776.589,99 |
| 775,778 | a) Ingresos | 48.621,70 | 73.881,51 |
| (678) | b) Gastos | -998.959,71 | -1.850.471,50 |
| | II. Resultado de las operaciones no financieras (I+13+14) | 6.522.855,00 | 10.065.050,38 |
| | 15. Ingresos financieros | 529.349,08 | 523.003,35 |
| | a) De participaciones en instrumentos de patrimonio | | |
| 7630 | a.1) En entidades del grupo, multigrupo y asociadas | | |
| 760 | a.2) En otras entidades | | |
| | b) De valores representativos de deuda, de créditos y de otras inversiones financieras | 529.349,08 | 523.003,35 |
| 7631,7632 | b.1) En entidades del grupo, multigrupo y asociadas | | |
| 761,762,769,76454 | b.2) Otros | 529.349,08 | 523.003,35 |
| ,(66454) | | | |
| | 16. Gastos financieros | -1.374.657,89 | -1.558.883,38 |
| (663) | a) Por deudas con entidades del grupo, multigrupo y asociadas | -429.526,49 | -90.356,02 |
| (660),(661),(662),(669), 76451,(66451) | b) Otros | -945.131,40 | -1.468.527,36 |
| 785,786,787,788 | 17. Gastos financieros imputados al activo | | |
| ,789 | | | |
| | 18. Variación del valor razonable en activos y pasivos financieros | | |
| 7646,(6646),76459,(66459) | a) Derivados financieros | | |
| 7640,7642,76452,76453 | b) Otros activos y pasivos a valor razonable con imputación en resultados | | |
| ,(6640),(6642),(66452),(66453) | | | |
| 7641,(6641) | c) Imputación al resultado del ejercicio por activos financieros disponibles para la venta | | |
| 768,(668) | 19. Diferencias de cambio | | |
| | 20. Deterioro de valor, bajas y enajenaciones de activos y pasivos financieros | -1.579.605,13 | 81.088,77 |
| 796,7970,766,(6960), (6961),(6962),(6970),(666), ,7980,7981,7982,(6980), ,(6981),(6982),(6670) | a) De entidades del grupo, multigrupo y asociadas | -169.026,85 | -18.944,17 |

CUENTA DEL RESULTADO ECONÓMICO-PATRIMONIAL
EJERCICIO 2017

| CUENTAS | | NOTAS EN MEMORIA | EJ.: 2017 | EJ.: 2016 |
|--|---|-----------------------------|----------------------|---------------------------------|
| 765,7971,7983,7984 ,7985,(665),(6671),6963 ,(6971),(6983),(6984),(6985) 755,756 | b) Otros 21. Subvenciones para la financiación de operaciones financieras | | -1.410.578,28 | 100.032,94 100.032,94 |
| | III. Resultado de las operaciones financieras (15+16+17+18+19+20+21) | | -2.424.913,94 | -954.791,26 |
| | IV. Resultado (ahorro o desahorro) neto del ejercicio (II+ III) | | 4.097.941,06 | 9.110.259,12 |
| | + Ajustes en la cuenta del resultado del ejercicio anterior | | | |
| | Resultado del ejercicio anterior ajustado (IV+Ajustes) | | | 9.110.259,12 |

EJERCICIO 2017

BALANCE

| CUENTAS | ACTIVO | NOTAS EN MEMORIA | EJ. 2017 | EJ. 2016 | CUENTAS | PATRIMONIO NETO Y PASIVO | NOTAS EN MEMORIA | EJ. 2017 | EJ. 2016 |
|------------------------------|--|------------------|-----------------------|----------|---------------------|---|------------------|-----------------------|---------------------|
| | A) Activo no corriente | | 242.214.509,74 | | | A) Patrimonio neto | | 186.909.793,93 | 4.097.941,06 |
| | I) Inmovilizado intangible | | | | | I) Patrimonio | | 164.881.119,55 | |
| 200,201,(2800),(2801) | 1. Inversión en investigación y desarrollo | | | | 100,101 | 1. Patrimonio | | 164.881.119,55 | |
| 203,(2803),(2903) | 2. Propiedad industrial e intelectual | | | | | | | | |
| 206,(2806),(2906) | 3. Aplicaciones informáticas | | | | 120 | | | | |
| 207,(2807),(2907) | 4. Inversiones sobre activos utilizados en régimen de arrendamiento o cedidos | | | | 129 | | | | |
| 208,209,(2809),(2909) | 5. Otro inmovilizado intangible | | | | | II) Patrimonio generado | | 21.528.471,03 | 4.097.941,06 |
| | | | | | | 1. Resultados de ejercicios anteriores | | 17.430.529,97 | |
| | | | | | | 2. Resultado del ejercicio | | 4.097.941,06 | 4.097.941,06 |
| | II) Inmovilizado material | | 238.405.483,64 | | | III) Ajustes por cambios de valor | | 300.203,35 | |
| 210,(2810),(2910),(2990) | 1. Terrenos | | 71.246.679,53 | | 136 | 1. Inmovilizado no financiero | | 300.203,35 | |
| 211,(2811),(2911),(2991) | 2. Construcciones | | 95.213.791,57 | | | | | | |
| 212,(2812),(2912),(2992) | 3. Infraestructuras | | 34.526.338,71 | | | IV) Subvenciones recibidas pendientes de imputación a resultados | | 200.000,00 | |
| 213,(2813),(2913),(2993) | 4. Bienes del patrimonio histórico | | | | 130,131,132 | 1. Subvenciones recibidas pendientes de imputación a resultados | | 200.000,00 | |
| 214,215,216,217 | 5. Otro inmovilizado material | | 33.495.777,76 | | | | | | |
| ,218,219,(2814),(2815) | | | | | | B) Pasivo no corriente | | 64.389.832,63 | |
| ,(2816),(2817),(2818),(2819) | | | | | 170,177 | II) Deudas a largo plazo | | 64.389.832,63 | |
| ,(2914),(2915),(2916),(2917) | | | | | | 2. Deudas con entidades de crédito | | 62.927.231,19 | |
| ,(2918),(2919),(2999) | | | | | 173,174,178,179 | 4. Otras deudas | | 1.462.601,44 | |
| 2300,2310,232,233 | 6. Inmovilizado material en curso y anticipos | | 3.922.896,07 | | ,180,185 | | | | |
| ,234,235,237,238 | | | | | | C) Pasivo corriente | | 7.762.482,80 | |
| ,2390 | | | | | | II) Deudas a corto plazo | | 568.640,68 | |
| | III) Inversiones inmobiliarias | | | | 520,521,527 | 2. Deudas con entidades de crédito | | 23,45 | |
| 220,(2820),(2920) | 1. Terrenos | | | | 4003,4013,4133,4183 | 4. Otras deudas | | 568.617,23 | |
| 221,(2821),(2921) | 2. Construcciones | | | | ,523,524,528,529 | | | | |
| 2301,2311,2391 | 3. Inversiones inmobiliarias en curso y anticipos | | | | ,560,561 | | | | |
| | IV) Patrimonio público del suelo | | 1.876.630,16 | | | IV) Acreedores y otras cuentas a pagar a corto plazo | | 7.193.842,12 | |
| 240,(2840),(2930) | 1. Terrenos | | 1.876.630,16 | | | 1. Acreedores por operaciones de gestión | | 4.848.090,82 | |
| 241,(2841),(2931) | 2. Construcciones | | | | 4000,4010,411,4130 | | | | |
| 243,244,248 | 3. En construcción y anticipos | | | | ,416,4180,522 | | | | |
| 249,(2849),(2939) | 4. Otro patrimonio público del suelo | | | | 4001,4011,410,4131 | 2. Otras cuentas a pagar | | 1.592.112,07 | |
| | V) Inversiones financieras a largo plazo en entidades del grupo, multigrupo y asociadas | | 1.932.395,94 | | ,414,4181,419,550 | | | | |
| 2500,2510,(2940) | 1. Inversiones financieras en patrimonio de entidades de derecho público | | | | ,554,559 | | | | |
| 2501,2511,(259),(2941) | 2. Inversiones financieras en patrimonio de sociedades | | 1.932.395,94 | | 475,476,477 | 3. Administraciones públicas | | 753.639,23 | |
| 2502,2512,(2942) | 3. Inversiones financieras en patrimonio de otras entidades | | | | | | | | |
| 252,253,255,(295) | 4. Créditos y valores representativos de deuda | | | | | | | | |
| ,(2960) | | | | | | | | | |
| 257,258,(2961),(2962) | 5. Otras inversiones financieras | | | | | | | | |
| | VI) Inversiones financieras a largo plazo | | | | | | | | |
| 260,(269) | 1. Inversiones financieras en patrimonio | | | | | | | | |
| 261,2620,2629,264 | 2. Créditos y valores representativos de deuda | | | | | | | | |
| ,266,267,(297),(2980) | | | | | | | | | |
| 263 | 3. Derivados financieros | | | | | | | | |
| 268,27,(2981),(2982) | 4. Otras inversiones financieras | | | | | | | | |

EJERCICIO 2017

BALANCE

| CUENTAS | ACTIVO | NOTAS EN MEMORIA | EJ. 2017 | EJ. 2016 | CUENTAS | PATRIMONIO NETO Y PASIVO | NOTAS EN MEMORIA | EJ. 2017 | EJ. 2016 |
|-----------------------|---|------------------|----------------------|----------|---------|--------------------------|------------------|----------|----------|
| 2621,(2983) | VII) Deudores y otras cuentas a cobrar a largo plazo | | | | | | | | |
| | 1. Deudores y otras cuentas a cobrar a largo plazo | | | | | | | | |
| | B) Activo corriente | | 16.847.599,62 | | | | | | |
| 38,(398) | I) Activos en estado de venta | | | | | | | | |
| | 1. Activos en estado de venta | | | | | | | | |
| 37 | II) Existencias | | | | | | | | |
| | 1. Activos construidos o adquiridos para otras entidades | | | | | | | | |
| 30,35,(390),(395) | 2. Mercaderías y productos terminados | | | | | | | | |
| 31,32,33,34 | 3. Aprovisionamientos y otros | | | | | | | | |
| ,36,(391),(392),(393) | | | | | | | | | |
| ,(394),(396) | | | | | | | | | |
| 4300,4310,4430,446 | III) Deudores y otras cuentas a cobrar | | 15.266.673,38 | | | | | | |
| ,(4900) | 1. Deudores por operaciones de gestión | | 13.942.192,45 | | | | | | |
| 4301,4311,4431,440 | 2. Otras cuentas a cobrar | | 1.048.315,11 | | | | | | |
| ,441,442,449,(4901) | | | | | | | | | |
| ,550,555,558 | 3. Administraciones públicas | | 276.165,82 | | | | | | |
| 470,471,472 | 4. Deudores por administración de recursos por cuenta de otros entes públicos | | | | | | | | |
| 450,455,456 | | | | | | | | | |
| | IV) Inversiones financieras a corto plazo en entidades del grupo, multigrupo y asociadas | | 202.507,41 | | | | | | |
| 530,531,(539),(594) | 1. Inversiones financieras en patrimonio de entidades del grupo, multigrupo y asociadas | | | | | | | | |
| 4302,4312,4432,(4902) | 2. Créditos y valores representativos de deuda | | 202.507,41 | | | | | | |
| ,532,533,535,(595) | | | | | | | | | |
| ,(5960) | | | | | | | | | |
| 536,537,538,(5961) | 3. Otras inversiones | | | | | | | | |
| ,(5962) | | | | | | | | | |
| 540,(549) | V) Inversiones financieras a corto plazo | | 126.490,78 | | | | | | |
| 4303,4313,4433,(4903) | 1. Inversiones financieras en patrimonio | | | | | | | | |
| ,541,542,544,546 | 2. Créditos y valores representativos de deuda | | 126.490,78 | | | | | | |
| ,547,(597),(5980) | | | | | | | | | |
| 543 | 3. Derivados financieros | | | | | | | | |
| 545,548,565,566 | 4. Otras inversiones financieras | | | | | | | | |
| ,(5981),(5982) | | | | | | | | | |
| 480,567 | VI) Ajustes por periodificación | | | | | | | | |
| | 1. Ajustes por periodificación | | | | | | | | |
| 577 | VII) Efectivo y otros activos líquidos equivalentes | | 1.251.928,05 | | | | | | |
| 556,570,571,573 | 1. Otros activos líquidos equivalentes | | | | | | | | |
| ,574,575 | 2. Tesorería | | 1.251.928,05 | | | | | | |

EJERCICIO 2017
BALANCE

| Cuentas | Activo | Notas en memoria | EJ. 2017 | EJ. 2016 | Cuentas | Patrimonio neto y pasivo | Notas en memoria | EJ. 2017 | EJ. 2016 |
|--------------------|--------|------------------|----------------|----------|--|--------------------------|------------------|----------------|--------------|
| | | | | | | | | | |
| TOTAL ACTIVO (A+B) | | | 259.062.109,36 | | TOTAL PATRIMONIO NETO Y PASIVO (A+B+C) | | | 259.062.109,36 | 4.097.941,06 |

(2017)

ESTADO DE LIQUIDACIÓN DEL PRESUPUESTO DE GASTOS: RESUMEN POR CLASIFICACIÓN ECONÓMICA

Capítulo: 1 GASTOS DE PERSONAL.

| ARTÍCULO | CONCEPTO SUBCONCEPTO | CRÉDITOS PRESUPUESTARIOS | | | GASTOS COMPROMET. | OBLIGACIONES RECONOCIDAS NETAS | PAGOS | OBLIGACIONES PENDIENTES DE PAGO A 31 DE DICIEMBRE | REMANENTES DE CRÉDITO |
|----------|--|--------------------------|----------------|-------------|----------------------|--------------------------------------|------------|--|--------------------------|
| | | INICIALES | MODIFICACIONES | DEFINITIVAS | | | | | |
| 10 | Órganos de gobierno y personal directivo. | | | | | | | | |
| | 100 Retrib. básicas y otras remun. de miembros de órganos gob. | | | | | | | | |
| | 10000 Retribuciones básicas. | 308.765,10 | 3.087,65 | 311.852,75 | 276.913,86 | 276.913,86 | 276.913,86 | | 34.938,89 |
| | Total Concepto | 308.765,10 | 3.087,65 | 311.852,75 | 276.913,86 | 276.913,86 | 276.913,86 | | 34.938,89 |
| | 101 Retrib. básicas y otras remuneraciones de personal directivo | | | | | | | | |
| | 10100 Retribuciones básicas. | 225.718,70 | 2.257,19 | 227.975,89 | | | | | 227.975,89 |
| | Total Concepto | 225.718,70 | 2.257,19 | 227.975,89 | | | | | 227.975,89 |
| | Total Artículo. | 534.483,80 | 5.344,84 | 539.828,64 | 276.913,86 | 276.913,86 | 276.913,86 | | 262.914,78 |
| 11 | Personal eventual. | | | | | | | | |
| | 110 Retrib. básicas y otras remuneraciones de personal eventual. | | | | | | | | |
| | 11000 Retribuciones básicas. | | | | 221.584,12 | 221.584,12 | 221.584,12 | | -221.584,12 |
| | 11001 Retribuciones complementarias. | | | | 118.569,01 | 118.569,01 | 118.569,01 | | -118.569,01 |
| | Total Concepto | | | | 340.153,13 | 340.153,13 | 340.153,13 | | -340.153,13 |
| | Total Artículo. | | | | 340.153,13 | 340.153,13 | 340.153,13 | | -340.153,13 |
| 12 | Personal Funcionario. | | | | | | | | |
| | 120 Retribuciones básicas. | | | | | | | | |
| | 12000 Sueldos del Grupo A1. | 220.979,72 | -24.434,53 | 196.545,19 | 212.145,75 | 212.145,75 | 206.084,57 | 6.061,18 | -15.600,56 |
| | 12001 Sueldos del Grupo A2. | 288.571,43 | 2.885,74 | 291.457,17 | 258.557,32 | 258.557,32 | 258.557,32 | | 32.899,85 |
| | 12002 Sueldos del Grupo B. | | | | | | | | |
| | 12003 Sueldos del Grupo C1. | 917.659,00 | -1.549,87 | 916.109,13 | 891.059,81 | 891.059,81 | 891.059,81 | | 25.049,32 |
| | 12004 Sueldos del Grupo C2. | 846.242,14 | 8.462,42 | 854.704,56 | 811.250,17 | 811.250,17 | 811.250,17 | | 43.454,39 |
| | 12005 Sueldos del Grupo E. | 85.307,74 | 853,07 | 86.160,81 | 69.819,62 | 69.819,62 | 69.819,62 | | 16.341,19 |
| | 12006 Trienios. | 504.716,04 | 5.047,15 | 509.763,19 | 512.620,76 | 512.620,76 | 512.620,76 | | -2.857,57 |

(2017)

ESTADO DE LIQUIDACIÓN DEL PRESUPUESTO DE GASTOS: RESUMEN POR CLASIFICACIÓN ECONÓMICA

Capítulo: 1 GASTOS DE PERSONAL.

| ARTÍCULO | CONCEPTO SUBCONCEPTO | CRÉDITOS PRESUPUESTARIOS | | | GASTOS COMPROMET. | OBLIGACIONES RECONOCIDAS NETAS | PAGOS | OBLIGACIONES PENDIENTES DE PAGO A 31 DE DICIEMBRE | REMANENTES DE CRÉDITO |
|----------|---|--------------------------|----------------|--------------|----------------------|--------------------------------------|--------------|--|--------------------------|
| | | INICIALES | MODIFICACIONES | DEFINITIVAS | | | | | |
| | 12007 RETRIBUCIONES BASICAS DE FUNCIONARIOS | | | | | | | | |
| | Total Concepto | 2.863.476,07 | -8.736,02 | 2.854.740,05 | 2.755.453,43 | 2.755.453,43 | 2.749.392,25 | 6.061,18 | 99.286,62 |
| | 121 Retribuciones complementarias. | | | | | | | | |
| | 12100 Complemento de destino. | 1.529.484,11 | -24.864,04 | 1.504.620,07 | 1.438.076,86 | 1.438.076,86 | 1.438.076,86 | | 66.543,21 |
| | 12101 Complemento específico. | 3.089.969,99 | -10.343,96 | 3.079.626,03 | 2.771.562,87 | 2.771.562,87 | 2.771.562,87 | | 308.063,16 |
| | 12102 RETRIBUC. COMPLEMENTARIAS FUNCIONARIOS | | | | | | | | |
| | 12103 Otros complementos. | 460.000,00 | -115.011,52 | 344.988,48 | 610.680,43 | 610.680,43 | 610.680,43 | | -265.691,95 |
| | Total Concepto | 5.079.454,10 | -150.219,52 | 4.929.234,58 | 4.820.320,16 | 4.820.320,16 | 4.820.320,16 | | 108.914,42 |
| | Total Artículo. | 7.942.930,17 | -158.955,54 | 7.783.974,63 | 7.575.773,59 | 7.575.773,59 | 7.569.712,41 | 6.061,18 | 208.201,04 |
| 13 | Personal Laboral. | | | | | | | | |
| | 130 Laboral Fijo. | | | | | | | | |
| | 13000 Retribuciones básicas. | 2.533.520,04 | 25.335,20 | 2.558.855,24 | 2.331.464,94 | 2.331.464,94 | 2.331.464,94 | | 227.390,30 |
| | 13001 Horas extraordinarias | | | | | | | | |
| | 13002 Otras remuneraciones. | 1.421.860,63 | 128.267,92 | 1.550.128,55 | 1.612.637,31 | 1.612.637,31 | 1.612.637,31 | | -62.508,76 |
| | Total Concepto | 3.955.380,67 | 153.603,12 | 4.108.983,79 | 3.944.102,25 | 3.944.102,25 | 3.944.102,25 | | 164.881,54 |
| | 131 Laboral temporal. | | | | | | | | |
| | 13100 RETRIBUCIONES PERSONAL LABORAL EVENTUAL | | | | 206.439,71 | 206.439,71 | 206.439,71 | | -206.439,71 |
| | 13101 OTRAS REMUNERACIONES | | | | | | | | |
| | Total Concepto | | | | 206.439,71 | 206.439,71 | 206.439,71 | | -206.439,71 |
| | Total Artículo. | 3.955.380,67 | 153.603,12 | 4.108.983,79 | 4.150.541,96 | 4.150.541,96 | 4.150.541,96 | | -41.558,17 |
| 14 | Otro personal. | | | | | | | | |
| | 143 Otro personal. | | | | | | | | |
| | 14300 OTRO PERSONAL ATIPICO | 80.000,00 | 78.121,00 | 158.121,00 | 274.656,40 | 274.656,40 | 274.656,40 | | -116.535,40 |
| | 14303 OTRO PERSONAL (I.T.) | | | | | | | | |

(2017)

Pág.

3

ESTADO DE LIQUIDACIÓN DEL PRESUPUESTO DE GASTOS: RESUMEN POR CLASIFICACIÓN ECONÓMICA

Capítulo: 1 GASTOS DE PERSONAL.

| ARTÍCULO | CONCEPTO SUBCONCEPTO | CRÉDITOS PRESUPUESTARIOS | | | GASTOS COMPROMET. | OBLIGACIONES RECONOCIDAS NETAS | PAGOS | OBLIGACIONES PENDIENTES DE PAGO A 31 DE DICIEMBRE | REMANENTES DE CRÉDITO |
|----------|--|--------------------------|----------------|--------------|----------------------|--------------------------------------|--------------|--|--------------------------|
| | | INICIALES | MODIFICACIONES | DEFINITIVAS | | | | | |
| | Total Concepto | 80.000,00 | 78.121,00 | 158.121,00 | 274.656,40 | 274.656,40 | 274.656,40 | | -116.535,40 |
| | Total Artículo. | 80.000,00 | 78.121,00 | 158.121,00 | 274.656,40 | 274.656,40 | 274.656,40 | | -116.535,40 |
| 15 | Incentivos al rendimiento. | | | | | | | | |
| | 150 Productividad. | | | | | | | | |
| | 15000 PRODUCTIVIDAD | 1.028.236,01 | -11.717,64 | 1.016.518,37 | 1.015.470,77 | 1.015.470,77 | 1.014.144,65 | 1.326,12 | 1.047,60 |
| | Total Concepto | 1.028.236,01 | -11.717,64 | 1.016.518,37 | 1.015.470,77 | 1.015.470,77 | 1.014.144,65 | 1.326,12 | 1.047,60 |
| | 151 Gratificaciones. | | | | | | | | |
| | 15100 GRATIFICACIONES | | | | | | | | |
| | Total Concepto | | | | | | | | |
| | 152 Otros incentivos al rendimiento. | | | | | | | | |
| | 15200 OTROS INCENTIVOS AL RENDIMIENTO | | | | | | | | |
| | Total Concepto | | | | | | | | |
| | Total Artículo. | 1.028.236,01 | -11.717,64 | 1.016.518,37 | 1.015.470,77 | 1.015.470,77 | 1.014.144,65 | 1.326,12 | 1.047,60 |
| 16 | Cuotas, prestaciones y gastos soc. a cargo del empleador. | | | | | | | | |
| | 160 Cuotas sociales. | | | | | | | | |
| | 16000 Seguridad Social.-LABORALES | 1.501.294,65 | 197.530,10 | 1.698.824,75 | 1.693.399,73 | 1.693.399,73 | 1.508.685,36 | 184.714,37 | 5.425,02 |
| | 16001 SEGURIDAD SOCIAL-FUNCIONARIOS | 2.325.583,07 | 23.255,83 | 2.348.838,90 | 2.180.850,34 | 2.180.850,34 | 2.180.850,34 | | 167.988,56 |
| | 16004 MUFACE | 5.656,63 | 56,57 | 5.713,20 | | | | | 5.713,20 |
| | 16005 PREVENCIÓN E HIGIENE EN EL TRABAJO | 26.000,00 | 260,00 | 26.260,00 | 37.296,06 | 33.796,06 | 25.096,06 | 8.700,00 | -7.536,06 |
| | 16008 Asistencia médico-farmacéutica. | | | | 76.456,93 | 76.456,93 | 62.607,92 | 13.849,01 | -76.456,93 |
| | Total Concepto | 3.858.534,35 | 221.102,50 | 4.079.636,85 | 3.988.003,06 | 3.984.503,06 | 3.777.239,68 | 207.263,38 | 95.133,79 |
| | 161 Prestaciones sociales. | | | | | | | | |
| | 16104 Indemnización al personal lab. por jubilaciones anticipadas. | | | | | | | | |
| | Total Concepto | | | | | | | | |

(2017)

ESTADO DE LIQUIDACIÓN DEL PRESUPUESTO DE GASTOS: RESUMEN POR CLASIFICACIÓN ECONÓMICA

Capítulo: 1 GASTOS DE PERSONAL.

| ARTÍCULO | CONCEPTO SUBCONCEPTO | CRÉDITOS PRESUPUESTARIOS | | | GASTOS COMPROMET. | OBLIGACIONES RECONOCIDAS NETAS | PAGOS | OBLIGACIONES PENDIENTES DE PAGO A 31 DE DICIEMBRE | REMANENTES DE CRÉDITO |
|----------|---|--------------------------|----------------|---------------|----------------------|--------------------------------------|---------------|--|--------------------------|
| | | INICIALES | MODIFICACIONES | DEFINITIVAS | | | | | |
| | 162 Gastos sociales del personal. | | | | | | | | |
| | 16200 Formación y perfeccionamiento del personal. | 10.000,00 | 100,00 | 10.100,00 | 8.809,20 | 8.309,20 | 8.309,20 | | 1.790,80 |
| | 16204 Acción social. | | | | | | | | |
| | Total Concepto | 10.000,00 | 100,00 | 10.100,00 | 8.809,20 | 8.309,20 | 8.309,20 | | 1.790,80 |
| | 163 | | | | | | | | |
| | 16300 FORMACION Y PERFECCIONAMIENTO DEL PERSONAL | 6.000,00 | 60,00 | 6.060,00 | 12.196,97 | 12.196,97 | 12.196,97 | | -6.136,97 |
| | Total Concepto | 6.000,00 | 60,00 | 6.060,00 | 12.196,97 | 12.196,97 | 12.196,97 | | -6.136,97 |
| | Total Artículo. | 3.874.534,35 | 221.262,50 | 4.095.796,85 | 4.009.009,23 | 4.005.009,23 | 3.797.745,85 | 207.263,38 | 90.787,62 |
| | Total Capítulo | 17.415.565,00 | 287.658,28 | 17.703.223,28 | 17.642.518,94 | 17.638.518,94 | 17.423.868,26 | 214.650,68 | 64.704,34 |

(2017)

ESTADO DE LIQUIDACIÓN DEL PRESUPUESTO DE GASTOS: RESUMEN POR CLASIFICACIÓN ECONÓMICA

Capítulo: 2 GASTOS CORRIENTES EN BIENES Y SERVICIOS.

| ARTÍCULO | CONCEPTO SUBCONCEPTO | CRÉDITOS PRESUPUESTARIOS | | | GASTOS COMPROMET. | OBLIGACIONES RECONOCIDAS NETAS | PAGOS | OBLIGACIONES PENDIENTES DE PAGO A 31 DE DICIEMBRE | REMANENTES DE CRÉDITO |
|----------|--|--------------------------|----------------|-------------|----------------------|--------------------------------------|------------|--|--------------------------|
| | | INICIALES | MODIFICACIONES | DEFINITIVAS | | | | | |
| 20 | Arrendamientos y cánones. | | | | | | | | |
| 202 | Arrendamientos de edificios y otras construcciones. | | | | | | | | |
| 20200 | ARRENDAMIENTOS EDIFICIOS Y OTRAS CONSTR. | 200.680,00 | 890,00 | 201.570,00 | 195.447,91 | 173.667,91 | 136.680,55 | 36.987,36 | 27.902,09 |
| | Total Concepto | 200.680,00 | 890,00 | 201.570,00 | 195.447,91 | 173.667,91 | 136.680,55 | 36.987,36 | 27.902,09 |
| 203 | Arrendamientos de maquinaria, instalaciones y utillaje. | | | | | | | | |
| 20300 | ARRENDAMIENTO MAQUIN. INSTALAC. Y UTILL. | 101.500,00 | 3.933,01 | 105.433,01 | 81.090,82 | 77.455,99 | 58.389,02 | 19.066,97 | 27.977,02 |
| | Total Concepto | 101.500,00 | 3.933,01 | 105.433,01 | 81.090,82 | 77.455,99 | 58.389,02 | 19.066,97 | 27.977,02 |
| 204 | Arrendamientos de material de transporte. | | | | | | | | |
| 20400 | ARRENDAMIENTO VEHICULOS | | | | | | | | |
| | Total Concepto | | | | | | | | |
| 205 | Arrendamientos de mobiliario y enseres. | | | | | | | | |
| 20500 | Arrendamiento Mobiliario y Enseres | 6.000,00 | | 6.000,00 | | | | | 6.000,00 |
| | Total Concepto | 6.000,00 | | 6.000,00 | | | | | 6.000,00 |
| 206 | Arrendamientos de equipos para procesos de información. | | | | | | | | |
| 20600 | ARRENDAMIENTO DE EQUIPOS PARA PROCESOS DE INFORMACION | 105.000,00 | 636,70 | 105.636,70 | 78.450,88 | 71.725,34 | 60.706,92 | 11.018,42 | 33.911,36 |
| 20601 | EQUIPOS PARA PROCESO DE INFORMACION (RENTING) | | | | | | | | |
| | Total Concepto | 105.000,00 | 636,70 | 105.636,70 | 78.450,88 | 71.725,34 | 60.706,92 | 11.018,42 | 33.911,36 |
| 208 | Arrendamientos de otro inmovilizado material. | | | | | | | | |
| 20800 | Arrend de otro inmovi mat.- RENTING CESPED Y P ATLETISMO | | | | | | | | |
| | Total Concepto | | | | | | | | |
| 209 | Cánones. | | | | | | | | |
| 20900 | CANONES | 517.500,00 | 36.666,74 | 554.166,74 | 507.666,74 | 470.999,92 | 360.999,94 | 109.999,98 | 83.166,82 |

(2017)

ESTADO DE LIQUIDACIÓN DEL PRESUPUESTO DE GASTOS: RESUMEN POR CLASIFICACIÓN ECONÓMICA

Capítulo: 2 GASTOS CORRIENTES EN BIENES Y SERVICIOS.

| ARTÍCULO | CONCEPTO SUBCONCEPTO | CRÉDITOS PRESUPUESTARIOS | | | GASTOS COMPROMET. | OBLIGACIONES RECONOCIDAS NETAS | PAGOS | OBLIGACIONES PENDIENTES DE PAGO A 31 DE DICIEMBRE | REMANENTES DE CRÉDITO |
|----------|---|--------------------------|----------------|-------------|----------------------|--------------------------------------|------------|--|--------------------------|
| | | INICIALES | MODIFICACIONES | DEFINITIVAS | | | | | |
| | Total Concepto | 517.500,00 | 36.666,74 | 554.166,74 | 507.666,74 | 470.999,92 | 360.999,94 | 109.999,98 | 83.166,82 |
| | Total Artículo. | 930.680,00 | 42.126,45 | 972.806,45 | 862.656,35 | 793.849,16 | 616.776,43 | 177.072,73 | 178.957,29 |
| 21 | Reparaciones, mantenimiento y conservación. | | | | | | | | |
| | 210 Infraestructuras y bienes naturales. | | | | | | | | |
| | 21000 INFRAESTRUCTURA Y BIENES NATURALES | 8.000,00 | | 8.000,00 | 7.929,44 | 7.929,44 | 4.930,20 | 2.999,24 | 70,56 |
| | Total Concepto | 8.000,00 | | 8.000,00 | 7.929,44 | 7.929,44 | 4.930,20 | 2.999,24 | 70,56 |
| | 212 Edificios y otras construcciones. | | | | | | | | |
| | 21200 REPARAC. MANTENI. EDIFICIOS Y O.CONSTRUC | 95.000,00 | 5.000,00 | 100.000,00 | 58.031,08 | 8.078,34 | 7.052,01 | 1.026,33 | 91.921,66 |
| | Total Concepto | 95.000,00 | 5.000,00 | 100.000,00 | 58.031,08 | 8.078,34 | 7.052,01 | 1.026,33 | 91.921,66 |
| | 213 Maquinaria, instalaciones técnicas y utillaje. | | | | | | | | |
| | 21300 REPARAC. MANTEN, MAQUIN., INSTA Y UTILLA. | 631.800,00 | 52.446,48 | 684.246,48 | 549.937,74 | 440.482,53 | 275.056,73 | 165.425,80 | 243.763,95 |
| | Total Concepto | 631.800,00 | 52.446,48 | 684.246,48 | 549.937,74 | 440.482,53 | 275.056,73 | 165.425,80 | 243.763,95 |
| | 214 Elementos de transporte. | | | | | | | | |
| | 21400 MATERIAL DE TRANSPORTE | 46.800,00 | 338,34 | 47.138,34 | 62.721,12 | 55.362,80 | 43.029,46 | 12.333,34 | -8.224,46 |
| | Total Concepto | 46.800,00 | 338,34 | 47.138,34 | 62.721,12 | 55.362,80 | 43.029,46 | 12.333,34 | -8.224,46 |
| | 216 Equipos para procesos de información. | | | | | | | | |
| | 21600 EQUIPAMIENTO PARA PROC.DE INFORMAC. | 3.500,00 | | 3.500,00 | 250,15 | 203,58 | 203,58 | | 3.296,42 |
| | Total Concepto | 3.500,00 | | 3.500,00 | 250,15 | 203,58 | 203,58 | | 3.296,42 |
| | Total Artículo. | 785.100,00 | 57.784,82 | 842.884,82 | 678.869,53 | 512.056,69 | 330.271,98 | 181.784,71 | 330.828,13 |
| 22 | Material, suministros y otros. | | | | | | | | |
| | 220 Material de oficina. | | | | | | | | |
| | 22000 Ordinario no inventariable. | 115.200,00 | 15.927,82 | 131.127,82 | 125.931,18 | 88.849,73 | 73.262,69 | 15.587,04 | 42.278,09 |
| | 22001 Prensa, revistas, libros y otras publicaciones. | 38.700,00 | | 38.700,00 | 18.556,85 | 18.556,85 | 17.601,38 | 955,47 | 20.143,15 |
| | 22002 Material informático no inventariable. | 24.000,00 | 770,78 | 24.770,78 | 854,63 | 854,63 | 854,63 | | 23.916,15 |

(2017)

ESTADO DE LIQUIDACIÓN DEL PRESUPUESTO DE GASTOS: RESUMEN POR CLASIFICACIÓN ECONÓMICA

Capítulo: 2 GASTOS CORRIENTES EN BIENES Y SERVICIOS.

| ARTÍCULO | CONCEPTO SUBCONCEPTO | CRÉDITOS PRESUPUESTARIOS | | | GASTOS COMPROMET. | OBLIGACIONES RECONOCIDAS NETAS | PAGOS | OBLIGACIONES PENDIENTES DE PAGO A 31 DE DICIEMBRE | REMANENTES DE CRÉDITO |
|----------|---|--------------------------|----------------|--------------|----------------------|--------------------------------------|--------------|--|--------------------------|
| | | INICIALES | MODIFICACIONES | DEFINITIVAS | | | | | |
| | Total Concepto | 177.900,00 | 16.698,60 | 194.598,60 | 145.342,66 | 108.261,21 | 91.718,70 | 16.542,51 | 86.337,39 |
| 221 | Suministros. | | | | | | | | |
| 22100 | Energía eléctrica. | 1.802.165,14 | 77.135,73 | 1.879.300,87 | 1.448.547,35 | 1.326.995,40 | 952.767,71 | 374.227,69 | 552.305,47 |
| 22103 | Combustibles y carburantes. | 233.800,00 | 77.959,43 | 311.759,43 | 414.843,70 | 339.599,59 | 299.513,59 | 40.086,00 | -27.840,16 |
| 22104 | Vestuario. | 127.100,00 | | 127.100,00 | 69.634,23 | 30.007,52 | 17.681,72 | 12.325,80 | 97.092,48 |
| 22105 | Productos alimenticios. | 1.500,00 | | 1.500,00 | 1.025,04 | 1.025,04 | 1.025,04 | | 474,96 |
| 22106 | Productos farmacéuticos y material sanitario. | 500,00 | | 500,00 | | | | | 500,00 |
| 22110 | Productos de limpieza y aseo. | 18.300,00 | | 18.300,00 | 384,67 | 384,67 | 384,67 | | 17.915,33 |
| | Total Concepto | 2.183.365,14 | 155.095,16 | 2.338.460,30 | 1.934.434,99 | 1.698.012,22 | 1.271.372,73 | 426.639,49 | 640.448,08 |
| 222 | Comunicaciones. | | | | | | | | |
| 22200 | Servicios de Telecomunicaciones. | 130.500,00 | 59.205,74 | 189.705,74 | 184.212,27 | 153.162,42 | 119.662,62 | 33.499,80 | 36.543,32 |
| 22201 | Postales. | 152.500,00 | 31.969,53 | 184.469,53 | 213.925,89 | 206.553,37 | 186.075,16 | 20.478,21 | -22.083,84 |
| | Total Concepto | 283.000,00 | 91.175,27 | 374.175,27 | 398.138,16 | 359.715,79 | 305.737,78 | 53.978,01 | 14.459,48 |
| 223 | Transportes. | | | | | | | | |
| 22300 | TRANSPORTES | 8.300,00 | | 8.300,00 | 5.221,25 | 5.221,25 | 5.221,25 | | 3.078,75 |
| | Total Concepto | 8.300,00 | | 8.300,00 | 5.221,25 | 5.221,25 | 5.221,25 | | 3.078,75 |
| 224 | Primas de seguros. | | | | | | | | |
| 22400 | PRIMAS DE SEGURO | 227.200,00 | 84.750,00 | 311.950,00 | 311.426,26 | 214.676,26 | 214.676,26 | | 97.273,74 |
| | Total Concepto | 227.200,00 | 84.750,00 | 311.950,00 | 311.426,26 | 214.676,26 | 214.676,26 | | 97.273,74 |
| 225 | Tributos. | | | | | | | | |
| 22500 | Tributos estatales. | 1.300,00 | | 1.300,00 | 62,42 | 62,42 | 62,42 | | 1.237,58 |
| | Total Concepto | 1.300,00 | | 1.300,00 | 62,42 | 62,42 | 62,42 | | 1.237,58 |
| 226 | Gastos diversos. | | | | | | | | |
| 22600 | CANONES | 11.500,00 | | 11.500,00 | 3.373,66 | 3.373,66 | 3.373,66 | | 8.126,34 |
| 22601 | Atenciones protocolarias y representativas. | 13.700,00 | | 13.700,00 | 21.375,29 | 20.688,30 | 11.144,24 | 9.544,06 | -6.988,30 |

(2017)

Pág.

8

ESTADO DE LIQUIDACIÓN DEL PRESUPUESTO DE GASTOS: RESUMEN POR CLASIFICACIÓN ECONÓMICA

Capítulo: 2 GASTOS CORRIENTES EN BIENES Y SERVICIOS.

| ARTÍCULO | CONCEPTO SUBCONCEPTO | CRÉDITOS PRESUPUESTARIOS | | | GASTOS COMPROMET. | OBLIGACIONES RECONOCIDAS NETAS | PAGOS | OBLIGACIONES PENDIENTES DE PAGO A 31 DE DICIEMBRE | REMANENTES DE CRÉDITO |
|----------|--|--------------------------|----------------|---------------|----------------------|--------------------------------------|--------------|--|--------------------------|
| | | INICIALES | MODIFICACIONES | DEFINITIVAS | | | | | |
| | 22602 Publicidad y propaganda. | 83.800,00 | 17.131,00 | 100.931,00 | 114.129,41 | 113.082,41 | 82.202,13 | 30.880,28 | -12.151,41 |
| | 22604 Jurídicos, contenciosos. | 131.000,00 | 31.135,74 | 162.135,74 | 153.099,68 | 139.487,18 | 116.562,68 | 22.924,50 | 22.648,56 |
| | 22606 Reuniones, conferencias y cursos. | 183.700,00 | 36.264,49 | 219.964,49 | 57.709,39 | 53.408,66 | 44.154,30 | 9.254,36 | 166.555,83 |
| | 22609 Actividades culturales y deportivas | 581.416,00 | 28.098,50 | 609.514,50 | 598.576,33 | 552.836,73 | 429.882,90 | 122.953,83 | 56.677,77 |
| | 22699 Otros gastos diversos | 25.000,00 | | 25.000,00 | | | | | 25.000,00 |
| | Total Concepto | 1.030.116,00 | 112.629,73 | 1.142.745,73 | 948.263,76 | 882.876,94 | 687.319,91 | 195.557,03 | 259.868,79 |
| | 227 Trabajos realizados por otras empresas y profesionales. | | | | | | | | |
| | 22700 Limpieza y aseo. | 3.107.000,00 | 342.437,72 | 3.449.437,72 | 4.391.948,90 | 4.009.202,18 | 3.031.377,97 | 977.824,21 | -559.764,46 |
| | 22701 Seguridad. | 321.852,47 | | 321.852,47 | 176.655,22 | 176.655,22 | 170.304,71 | 6.350,51 | 145.197,25 |
| | 22702 Valoraciones y peritajes. | 500,00 | | 500,00 | | | | | 500,00 |
| | 22706 Estudios y trabajos técnicos. | 6.152.959,25 | 764.151,32 | 6.917.110,57 | 5.336.646,95 | 4.380.144,31 | 3.084.066,21 | 1.296.078,10 | 2.536.966,26 |
| | 22708 Servicios de recaudación a favor de la entidad. | 204.000,00 | 22.292,56 | 226.292,56 | 177.542,56 | 177.542,56 | 177.542,56 | | 48.750,00 |
| | 22799 Otros trabajos realizados por otras empresas y profes. | | | | | | | | |
| | Total Concepto | 9.786.311,72 | 1.128.881,60 | 10.915.193,32 | 10.082.793,63 | 8.743.544,27 | 6.463.291,45 | 2.280.252,82 | 2.171.649,05 |
| | Total Artículo. | 13.697.492,86 | 1.589.230,36 | 15.286.723,22 | 13.825.683,13 | 12.012.370,36 | 9.039.400,50 | 2.972.969,86 | 3.274.352,86 |
| 23 | Indemnizaciones por razón del servicio. | | | | | | | | |
| | 230 Dietas. | | | | | | | | |
| | 23000 Dietas de los miembros de los órganos de gobierno | 85.000,00 | 16.500,00 | 101.500,00 | 99.792,00 | 99.792,00 | 84.654,00 | 15.138,00 | 1.708,00 |
| | 23010 Del personal directivo. | 26.880,00 | | 26.880,00 | 22.880,00 | 22.880,00 | 14.880,00 | 8.000,00 | 4.000,00 |
| | 23020 Del personal no directivo. | 5.000,00 | 6.000,00 | 11.000,00 | 11.862,51 | 11.862,51 | 11.675,85 | 186,66 | -862,51 |
| | 23022 DIETAS HERIPROT | 1.000,00 | | 1.000,00 | | | | | 1.000,00 |
| | Total Concepto | 117.880,00 | 22.500,00 | 140.380,00 | 134.534,51 | 134.534,51 | 111.209,85 | 23.324,66 | 5.845,49 |
| | 231 Locomoción. | | | | | | | | |
| | 23100 De los miembros de los órganos de gobierno. | | | | | | | | |

(2017)

ESTADO DE LIQUIDACIÓN DEL PRESUPUESTO DE GASTOS: RESUMEN POR CLASIFICACIÓN ECONÓMICA

Capítulo: 2 GASTOS CORRIENTES EN BIENES Y SERVICIOS.

| ARTÍCULO | CONCEPTO SUBCONCEPTO | CRÉDITOS PRESUPUESTARIOS | | | GASTOS COMPROMET. | OBLIGACIONES RECONOCIDAS NETAS | PAGOS | OBLIGACIONES PENDIENTES DE PAGO A 31 DE DICIEMBRE | REMANENTES DE CRÉDITO |
|----------|----------------------------------|--------------------------|----------------|---------------|----------------------|--------------------------------------|---------------|--|--------------------------|
| | | INICIALES | MODIFICACIONES | DEFINITIVAS | | | | | |
| | 23120 Del personal no directivo. | 5.000,00 | 6.000,00 | 11.000,00 | 15.809,53 | 15.809,53 | 15.769,75 | 39,78 | -4.809,53 |
| | Total Concepto | 5.000,00 | 6.000,00 | 11.000,00 | 15.809,53 | 15.809,53 | 15.769,75 | 39,78 | -4.809,53 |
| | 233 Otras indemnizaciones. | | | | | | | | |
| | 23300 OTRAS INDEMNIZACIONES | 20.000,00 | | 20.000,00 | 6.298,67 | 6.298,67 | 6.298,67 | | 13.701,33 |
| | Total Concepto | 20.000,00 | | 20.000,00 | 6.298,67 | 6.298,67 | 6.298,67 | | 13.701,33 |
| | Total Artículo. | 142.880,00 | 28.500,00 | 171.380,00 | 156.642,71 | 156.642,71 | 133.278,27 | 23.364,44 | 14.737,29 |
| | Total Capítulo | 15.556.152,86 | 1.717.641,63 | 17.273.794,49 | 15.523.851,72 | 13.474.918,92 | 10.119.727,18 | 3.355.191,74 | 3.798.875,57 |

(2017)

ESTADO DE LIQUIDACIÓN DEL PRESUPUESTO DE GASTOS: RESUMEN POR CLASIFICACIÓN ECONÓMICA

Capítulo: 3 GASTOS FINANCIEROS.

| ARTÍCULO | CONCEPTO SUBCONCEPTO | CRÉDITOS PRESUPUESTARIOS | | | GASTOS COMPROMET. | OBLIGACIONES RECONOCIDAS NETAS | PAGOS | OBLIGACIONES PENDIENTES DE PAGO A 31 DE DICIEMBRE | REMANENTES DE CRÉDITO |
|----------|--|--------------------------|----------------|--------------|----------------------|--------------------------------------|--------------|--|--------------------------|
| | | INICIALES | MODIFICACIONES | DEFINITIVAS | | | | | |
| 31 | De préstamos y otras operaciones financieras en euros. | | | | | | | | |
| | 310 Intereses. | | | | | | | | |
| | 31001 INTERESES OPERACION TESORERIA | 80.000,00 | | 80.000,00 | 15.822,62 | 15.822,62 | 15.822,62 | | 64.177,38 |
| | 31004 INTERESES PRESTAMOS | 109.000,00 | 37.260,69 | 146.260,69 | 104.200,87 | 104.200,87 | 104.200,87 | | 42.059,82 |
| | 31005 OTROS INTERESES DE PRESTAMOS | 111.219,00 | | 111.219,00 | 80.979,45 | 80.979,45 | 80.979,45 | | 30.239,55 |
| | 31006 INTERESES CCM PRESTAMO 556.9 | 31.500,00 | 100.000,00 | 131.500,00 | 205.391,75 | 205.391,75 | 205.391,75 | | -73.891,75 |
| | 31008 INTERESES PRESTAMO CAIXA 30752966673 | 3.722,52 | | 3.722,52 | 3.682,82 | 3.682,82 | 3.682,82 | | 39,70 |
| | 31011 SIN DESCRIPCION | 61.800,00 | | 61.800,00 | 44.768,62 | 44.768,62 | 44.768,62 | | 17.031,38 |
| | 31012 INTERESES PTMO FONDO DE ORDENACION | 320.136,00 | | 320.136,00 | 27.359,44 | 27.359,44 | 27.359,44 | | 292.776,56 |
| | 31014 INTERESES PTMO 1M (NUEVO) | | | | 1.657,84 | 1.657,84 | 1.657,84 | | -1.657,84 |
| | 31015 INTERESES PTMO ICO | 380.560,37 | | 380.560,37 | 440.947,46 | 440.947,46 | 440.947,46 | | -60.387,09 |
| | Total Concepto | 1.097.937,89 | 137.260,69 | 1.235.198,58 | 924.810,87 | 924.810,87 | 924.810,87 | | 310.387,71 |
| | Total Artículo. | 1.097.937,89 | 137.260,69 | 1.235.198,58 | 924.810,87 | 924.810,87 | 924.810,87 | | 310.387,71 |
| 35 | Intereses de demora y otros gastos financieros. | | | | | | | | |
| | 352 Intereses de demora. | | | | | | | | |
| | 35200 INTERESES DE DEMORA | 150.000,00 | 100.000,00 | 250.000,00 | 527.095,00 | 527.095,00 | 524.227,36 | 2.867,64 | -277.095,00 |
| | Total Concepto | 150.000,00 | 100.000,00 | 250.000,00 | 527.095,00 | 527.095,00 | 524.227,36 | 2.867,64 | -277.095,00 |
| | 359 Otros gastos financieros. | | | | | | | | |
| | 35900 OTROS GASTOS FINANCIEROS | 6.817,57 | 1.611,51 | 8.429,08 | 40.405,92 | 29.653,47 | 26.648,94 | 3.004,53 | -21.224,39 |
| | Total Concepto | 6.817,57 | 1.611,51 | 8.429,08 | 40.405,92 | 29.653,47 | 26.648,94 | 3.004,53 | -21.224,39 |
| | Total Artículo. | 156.817,57 | 101.611,51 | 258.429,08 | 567.500,92 | 556.748,47 | 550.876,30 | 5.872,17 | -298.319,39 |
| | Total Capítulo | 1.254.755,46 | 238.872,20 | 1.493.627,66 | 1.492.311,79 | 1.481.559,34 | 1.475.687,17 | 5.872,17 | 12.068,32 |

(2017)

Pág. 11

Capítulo: 4 TRANSFERENCIAS CORRIENTES.

[illegible]

(2017)

Pág.

12

ESTADO DE LIQUIDACIÓN DEL PRESUPUESTO DE GASTOS: RESUMEN POR CLASIFICACIÓN ECONÓMICA

Capítulo: 4 TRANSFERENCIAS CORRIENTES.

| ARTÍCULO | CONCEPTO SUBCONCEPTO | CRÉDITOS PRESUPUESTARIOS | | | GASTOS COMPROMET. | OBLIGACIONES RECONOCIDAS NETAS | PAGOS | OBLIGACIONES PENDIENTES DE PAGO A 31 DE DICIEMBRE | REMANENTES DE CRÉDITO |
|----------|--|--------------------------|----------------|-------------|----------------------|--------------------------------------|------------|--|--------------------------|
| | | INICIALES | MODIFICACIONES | DEFINITIVAS | | | | | |
| | 46300 A MANCOMUNIDADES | 50.342,49 | | 50.342,49 | 50.342,49 | 25.381,90 | 25.381,90 | | 24.960,59 |
| | Total Concepto | 50.342,49 | | 50.342,49 | 50.342,49 | 25.381,90 | 25.381,90 | | 24.960,59 |
| | 466 A otras Entidades que agrupen municipios. | | | | | | | | |
| | 46600 A OTRAS ENTIDADES QUE AGRUPEN MUNICIPIC. | 20.000,00 | | 20.000,00 | 14.486,62 | 14.448,40 | 14.448,40 | | 5.551,60 |
| | Total Concepto | 20.000,00 | | 20.000,00 | 14.486,62 | 14.448,40 | 14.448,40 | | 5.551,60 |
| | 467 A Consorcios. | | | | | | | | |
| | 46700 A CONSORCIOS | 139.232,38 | 52.500,00 | 191.732,38 | 157.500,00 | 157.500,00 | 157.500,00 | | 34.232,38 |
| | Total Concepto | 139.232,38 | 52.500,00 | 191.732,38 | 157.500,00 | 157.500,00 | 157.500,00 | | 34.232,38 |
| | Total Artículo. | 209.574,87 | 52.500,00 | 262.074,87 | 222.329,11 | 197.330,30 | 197.330,30 | | 64.744,57 |
| 47 | A Empresas privadas. | | | | | | | | |
| | 479 Otras subvenciones a Empresas privadas. | | | | | | | | |
| | 47900 A EMPRESAS PRIVADAS | | 101.077,47 | 101.077,47 | 101.077,47 | 101.077,47 | | 101.077,47 | |
| | Total Concepto | | 101.077,47 | 101.077,47 | 101.077,47 | 101.077,47 | | 101.077,47 | |
| | Total Artículo. | | 101.077,47 | 101.077,47 | 101.077,47 | 101.077,47 | | 101.077,47 | |
| 48 | A Familias e Instituciones sin fines de lucro. | | | | | | | | |
| | 480 A Familias e Instituciones sin fines de lucro. | | | | | | | | |
| | 48000 ATENCIONES BENEFICAS Y ASISTENCIALES | 74.000,00 | -13.000,00 | 61.000,00 | 39.826,08 | 683,10 | 646,80 | 36,30 | 60.316,90 |
| | Total Concepto | 74.000,00 | -13.000,00 | 61.000,00 | 39.826,08 | 683,10 | 646,80 | 36,30 | 60.316,90 |
| | 481 | | | | | | | | |
| | 48100 PREMIOS,BECAS Y PENS.DE ESTU.E INVESTIG. | 161.000,00 | 29.263,00 | 190.263,00 | 31.444,00 | 31.444,00 | 29.944,00 | 1.500,00 | 158.819,00 |
| | Total Concepto | 161.000,00 | 29.263,00 | 190.263,00 | 31.444,00 | 31.444,00 | 29.944,00 | 1.500,00 | 158.819,00 |
| | 489 | | | | | | | | |
| | 48900 OTRAS TRANSFERENCIAS | 712.656,97 | -74.337,58 | 638.319,39 | 534.667,91 | 395.912,80 | 325.896,46 | 70.016,34 | 242.406,59 |
| | 48901 OTRAS TRANSFERENCIAS | 21.000,00 | 65.363,66 | 86.363,66 | 108.863,66 | 73.863,66 | 73.863,66 | | 12.500,00 |

(2017)

ESTADO DE LIQUIDACIÓN DEL PRESUPUESTO DE GASTOS: RESUMEN POR CLASIFICACIÓN ECONÓMICA

Capítulo: 4 TRANSFERENCIAS CORRIENTES.

| ARTÍCULO | CONCEPTO SUBCONCEPTO | CRÉDITOS PRESUPUESTARIOS | | | GASTOS COMPROMET. | OBLIGACIONES RECONOCIDAS NETAS | PAGOS | OBLIGACIONES PENDIENTES DE PAGO A 31 DE DICIEMBRE | REMANENTES DE CRÉDITO |
|----------|---|--------------------------|----------------|--------------|----------------------|--------------------------------------|--------------|--|--------------------------|
| | | INICIALES | MODIFICACIONES | DEFINITIVAS | | | | | |
| | 48902 OTRAS TRANSFERENCIAS | 15.000,00 | | 15.000,00 | 15.000,00 | 15.000,00 | | 15.000,00 | |
| | 48903 OTRAS TRANSFERENCIAS (HOMOGENIZACION TERRAZAS) | | | | 3.319,39 | 3.000,00 | 3.000,00 | | -3.000,00 |
| | 48904 OTRAS TRANSFERENCIAS | 17.000,00 | | 17.000,00 | 15.000,00 | 15.000,00 | 15.000,00 | | 2.000,00 |
| | 48910 OTRAS TRANSFERENCIAS | 50.000,00 | -45.000,00 | 5.000,00 | | | | | 5.000,00 |
| | 48911 OTRAS TRANSFERENCIAS | 50.000,00 | 30.000,00 | 80.000,00 | 75.000,00 | 40.000,00 | | 40.000,00 | 40.000,00 |
| | Total Concepto | 865.656,97 | -23.973,92 | 841.683,05 | 751.850,96 | 542.776,46 | 417.760,12 | 125.016,34 | 298.906,59 |
| | Total Artículo. | 1.100.656,97 | -7.710,92 | 1.092.946,05 | 823.121,04 | 574.903,56 | 448.350,92 | 126.552,64 | 518.042,49 |
| | Total Capítulo | 6.688.585,08 | 172.866,55 | 6.861.451,63 | 6.528.653,98 | 6.240.437,69 | 5.371.496,13 | 868.941,56 | 621.013,94 |

(2017)

ESTADO DE LIQUIDACIÓN DEL PRESUPUESTO DE GASTOS: RESUMEN POR CLASIFICACIÓN ECONÓMICA

Capítulo: 5 FONDO DE CONTINGENCIA Y OTROS IMPREVISTOS

| ARTÍCULO | CONCEPTO SUBCONCEPTO | CRÉDITOS PRESUPUESTARIOS | | | GASTOS COMPROMET. | OBLIGACIONES RECONOCIDAS NETAS | PAGOS | OBLIGACIONES PENDIENTES DE PAGO A 31 DE DICIEMBRE | REMANENTES DE CRÉDITO |
|----------|---|--------------------------|----------------|-------------|----------------------|--------------------------------------|-------|--|--------------------------|
| | | INICIALES | MODIFICACIONES | DEFINITIVAS | | | | | |
| 50 | DOTACION AL FONDO DE CONTINGENCIA DE EJECUCION PRESUPUESTARI | | | | | | | | |
| | 500 FONDO DE CONTINGENCIA | | | | | | | | |
| | 50000 FONDO DE CONTINGENCIA | 600.000,00 | -276.200,94 | 323.799,06 | | | | | 323.799,06 |
| | Total Concepto | 600.000,00 | -276.200,94 | 323.799,06 | | | | | 323.799,06 |
| | Total Artículo. | 600.000,00 | -276.200,94 | 323.799,06 | | | | | 323.799,06 |
| | Total Capítulo | 600.000,00 | -276.200,94 | 323.799,06 | | | | | 323.799,06 |

(2017)

Pág.

15

ESTADO DE LIQUIDACIÓN DEL PRESUPUESTO DE GASTOS: RESUMEN POR CLASIFICACIÓN ECONÓMICA

Capítulo: 6 INVERSIONES REALES.

| ARTÍCULO | CONCEPTO SUBCONCEPTO | CRÉDITOS PRESUPUESTARIOS | | | GASTOS COMPROMET. | OBLIGACIONES RECONOCIDAS NETAS | PAGOS | OBLIGACIONES PENDIENTES DE PAGO A 31 DE DICIEMBRE | REMANENTES DE CRÉDITO |
|----------|--|--------------------------|----------------|--------------|----------------------|--------------------------------------|------------|--|--------------------------|
| | | INICIALES | MODIFICACIONES | DEFINITIVAS | | | | | |
| 60 | Invers nueva en infraestructuras y bienes dest al uso gral | | | | | | | | |
| | 600 Inversiones en terrenos. | | | | | | | | |
| | 60000 INVERSIONES EN TERRENOS | 100.000,00 | 14.619,70 | 114.619,70 | | | | | 114.619,70 |
| | Total Concepto | 100.000,00 | 14.619,70 | 114.619,70 | | | | | 114.619,70 |
| | 609 Otras invers nuevas en infraest y bienes dest al uso gral | | | | | | | | |
| | 60900 OBRAS DE INVERSIONES | | | | | | | | |
| | 60913 Otras invers nuevas en infraest y bienes dest al uso gral | | 632.417,31 | 632.417,31 | 428.994,17 | | | | 632.417,31 |
| | 60914 Otras invers gral. AREA INFANTIL LAQUILA | | 8.724,10 | 8.724,10 | | | | | 8.724,10 |
| | Total Concepto | | 641.141,41 | 641.141,41 | 428.994,17 | | | | 641.141,41 |
| | Total Artículo. | 100.000,00 | 655.761,11 | 755.761,11 | 428.994,17 | | | | 755.761,11 |
| 61 | Invers de reposición de infraes y bienes dest al uso gral | | | | | | | | |
| | 619 Otras inver de reposic en infraest y bienes dest al uso gral | | | | | | | | |
| | 61900 OTRAS | 382.000,00 | 397.068,14 | 779.068,14 | 386.546,24 | 353.094,24 | 214.294,63 | 138.799,61 | 425.973,90 |
| | 61901 Otras inver de reposic en infraest y bienes dest al uso gral | | | | | | | | |
| | 61904 OTRAS INVER. DE REPOS. EN INFRAEST Y BIENES DEST | 50.000,00 | 4.000,00 | 54.000,00 | 17.962,71 | 1.016,40 | 1.016,40 | | 52.983,60 |
| | 61907 OTRAS INVER DE REPOS EN INFRAES Y BIENES USO GENERAL | 500,00 | | 500,00 | | | | | 500,00 |
| | Total Concepto | 432.500,00 | 401.068,14 | 833.568,14 | 404.508,95 | 354.110,64 | 215.311,03 | 138.799,61 | 479.457,50 |
| | Total Artículo. | 432.500,00 | 401.068,14 | 833.568,14 | 404.508,95 | 354.110,64 | 215.311,03 | 138.799,61 | 479.457,50 |
| 62 | Inversión nueva asociada al funcionam operat de los serv. | | | | | | | | |
| | 622 Edificios y otras construcciones. | | | | | | | | |
| | 62200 EDIFICIOS Y OTRAS CONSTRUCCIONES | 182.854,65 | 75.958,68 | 258.813,33 | 136.874,49 | 107.017,48 | 107.017,48 | | 151.795,85 |
| | 62201 EDIFICIOS Y OTRAS CONSTRUCCIONS | 200.000,00 | 2.564.338,80 | 2.764.338,80 | 2.364.338,80 | | | | 2.764.338,80 |
| | Total Concepto | 382.854,65 | 2.640.297,48 | 3.023.152,13 | 2.501.213,29 | 107.017,48 | 107.017,48 | | 2.916.134,65 |

(2017)

Pág.

16

ESTADO DE LIQUIDACIÓN DEL PRESUPUESTO DE GASTOS: RESUMEN POR CLASIFICACIÓN ECONÓMICA

Capítulo: 6 INVERSIONES REALES.

| ARTÍCULO | CONCEPTO SUBCONCEPTO | CRÉDITOS PRESUPUESTARIOS | | | GASTOS COMPROMET. | OBLIGACIONES RECONOCIDAS NETAS | PAGOS | OBLIGACIONES PENDIENTES DE PAGO A 31 DE DICIEMBRE | REMANENTES DE CRÉDITO |
|----------|--|--------------------------|----------------|--------------|----------------------|--------------------------------------|------------|--|--------------------------|
| | | INICIALES | MODIFICACIONES | DEFINITIVAS | | | | | |
| | 623 Maquinaria, instalaciones técnicas y utillaje. | | | | | | | | |
| | 62300 MAQUINARIA, INSTALACIONES Y UTILLAJE | 108.364,01 | 3.397,60 | 111.761,61 | 100.710,15 | 90.883,19 | 35.248,24 | 55.634,95 | 20.878,42 |
| | Total Concepto | 108.364,01 | 3.397,60 | 111.761,61 | 100.710,15 | 90.883,19 | 35.248,24 | 55.634,95 | 20.878,42 |
| | 624 Elementos de transporte. | | | | | | | | |
| | 62400 Elementos de transporte. | 152.000,00 | | 152.000,00 | 36.613,89 | 36.613,89 | 36.613,89 | | 115.386,11 |
| | Total Concepto | 152.000,00 | | 152.000,00 | 36.613,89 | 36.613,89 | 36.613,89 | | 115.386,11 |
| | 625 Mobiliario. | | | | | | | | |
| | 62500 MOBILIARIO | 53.000,00 | | 53.000,00 | 32.200,08 | 30.576,65 | 21.558,02 | 9.018,63 | 22.423,35 |
| | Total Concepto | 53.000,00 | | 53.000,00 | 32.200,08 | 30.576,65 | 21.558,02 | 9.018,63 | 22.423,35 |
| | 626 Equipos para procesos de información. | | | | | | | | |
| | 62600 EQUIPOS PARA PROCESOS DE INFORMACION | 37.000,00 | | 37.000,00 | 23.774,10 | 11.507,96 | 11.207,88 | 300,08 | 25.492,04 |
| | 62601 EQUIPOS PARA PROCESOS DE INFORMACION. | 25.000,00 | | 25.000,00 | 20.840,46 | 20.840,46 | 12.104,96 | 8.735,50 | 4.159,54 |
| | Total Concepto | 62.000,00 | | 62.000,00 | 44.614,56 | 32.348,42 | 23.312,84 | 9.035,58 | 29.651,58 |
| | 627 Proyectos complejos. | | | | | | | | |
| | 62700 P.COMPLEJO INV. NUEVA FUNCION.SERVICIOS | 2.412.304,29 | 339.150,14 | 2.751.454,43 | 364.082,66 | 197.286,67 | 195.934,66 | 1.352,01 | 2.554.167,76 |
| | 62701 PROYECTOS COMPLEJOS | 1.617.846,39 | -6.396,00 | 1.611.450,39 | 543.942,48 | | | | 1.611.450,39 |
| | Total Concepto | 4.030.150,68 | 332.754,14 | 4.362.904,82 | 908.025,14 | 197.286,67 | 195.934,66 | 1.352,01 | 4.165.618,15 |
| | 629 Otras inv nuevas asoc al funcionam operativo de los serv | | | | | | | | |
| | 62900 Otras inv nuevas asoc al funcionam operativo de los serv | | | | | | | | |
| | Total Concepto | | | | | | | | |
| | Total Artículo. | 4.788.369,34 | 2.976.449,22 | 7.764.818,56 | 3.623.377,11 | 494.726,30 | 419.685,13 | 75.041,17 | 7.270.092,26 |
| 63 | Inv de repos asociada al funcionamiento operat de los serv | | | | | | | | |
| | 632 Edificios y otras construcciones. | | | | | | | | |

(2017)

ESTADO DE LIQUIDACIÓN DEL PRESUPUESTO DE GASTOS: RESUMEN POR CLASIFICACIÓN ECONÓMICA

Capítulo: 6 INVERSIONES REALES.

| ARTÍCULO | CONCEPTO SUBCONCEPTO | CRÉDITOS PRESUPUESTARIOS | | | GASTOS COMPROMET. | OBLIGACIONES RECONOCIDAS NETAS | PAGOS | OBLIGACIONES PENDIENTES DE PAGO A 31 DE DICIEMBRE | REMANENTES DE CRÉDITO |
|----------|---|--------------------------|----------------|---------------|----------------------|--------------------------------------|------------|--|--------------------------|
| | | INICIALES | MODIFICACIONES | DEFINITIVAS | | | | | |
| 63200 | INV. REPOSICION EDIFICIOS Y CONSTRUCC. | 73.635,14 | 525.544,60 | 599.179,74 | 15.091,40 | 10.202,43 | 91,40 | 10.111,03 | 588.977,31 |
| 63201 | EDIFICIOS Y OTRAS CONSTRUCCIONES | 100.000,00 | 13.913,45 | 113.913,45 | 60.963,47 | 37.592,80 | 24.966,27 | 12.626,53 | 76.320,65 |
| 63207 | INVERSIONES DE REPOSICION EDIFICIOS.CASAS COLGADAS | | 37.450,00 | 37.450,00 | 37.450,00 | 37.450,00 | 26.215,00 | 11.235,00 | |
| 63208 | Edificios y otras construcciones.- ALFAR P MERCEDES | | 545.344,28 | 545.344,28 | 10.769,00 | | | | 545.344,28 |
| 63209 | Edificios y otras construcciones.- REHAB. CENTRO SAN GIL | | 142.993,08 | 142.993,08 | | | | | 142.993,08 |
| 63210 | Edificios y otras construcciones.- EDIF. COLLIGA | | 3.000,00 | 3.000,00 | 3.000,00 | | | | 3.000,00 |
| | Total Concepto | 173.635,14 | 1.268.245,41 | 1.441.880,55 | 127.273,87 | 85.245,23 | 51.272,67 | 33.972,56 | 1.356.635,32 |
| 633 | Maquinaria, instalaciones técnicas y utillaje. | | | | | | | | |
| 63300 | MAQUINARIA,INSTALACIONES Y UTILLAJE | 19.000,00 | | 19.000,00 | 2.403,69 | 2.403,69 | 2.403,69 | | 16.596,31 |
| | Total Concepto | 19.000,00 | | 19.000,00 | 2.403,69 | 2.403,69 | 2.403,69 | | 16.596,31 |
| 635 | Mobiliario. | | | | | | | | |
| 63500 | INVERSION DE REPOSICION MOBILIARIO PARQUES | 100.000,00 | 7.685,88 | 107.685,88 | 81.447,07 | 55.898,43 | 55.898,43 | | 51.787,45 |
| | Total Concepto | 100.000,00 | 7.685,88 | 107.685,88 | 81.447,07 | 55.898,43 | 55.898,43 | | 51.787,45 |
| 639 | Otras inver de reposición asoc al func operat de los serv | | | | | | | | |
| 63900 | INVERSION DE REPOSICION ASOC. FUNCIONAMIENTO SERVICIOS | 85.034,32 | | 85.034,32 | | | | | 85.034,32 |
| 63901 | Otras inver de reposición asoc al func operat de los serv | | 396.066,12 | 396.066,12 | 144.361,79 | 79.303,23 | 79.303,23 | | 316.762,89 |
| | Total Concepto | 85.034,32 | 396.066,12 | 481.100,44 | 144.361,79 | 79.303,23 | 79.303,23 | | 401.797,21 |
| | Total Artículo. | 377.669,46 | 1.671.997,41 | 2.049.666,87 | 355.486,42 | 222.850,58 | 188.878,02 | 33.972,56 | 1.826.816,29 |
| | Total Capítulo | 5.698.538,80 | 5.705.275,88 | 11.403.814,68 | 4.812.366,65 | 1.071.687,52 | 823.874,18 | 247.813,34 | 10.332.127,16 |

(2017)

ESTADO DE LIQUIDACIÓN DEL PRESUPUESTO DE GASTOS: RESUMEN POR CLASIFICACIÓN ECONÓMICA

Capítulo: 7 TRANSFERENCIAS DE CAPITAL.

| ARTÍCULO | CONCEPTO SUBCONCEPTO | CRÉDITOS PRESUPUESTARIOS | | | GASTOS COMPROMET. | OBLIGACIONES RECONOCIDAS NETAS | PAGOS | OBLIGACIONES PENDIENTES DE PAGO A 31 DE DICIEMBRE | REMANENTES DE CRÉDITO |
|----------|--|--------------------------|----------------|--------------|----------------------|--------------------------------------|------------|--|--------------------------|
| | | INICIALES | MODIFICACIONES | DEFINITIVAS | | | | | |
| 71 | A Organismos Autónomos de la Entidad Local. | | | | | | | | |
| | 710 A Organismos Autónomos de la Entidad Local | | | | | | | | |
| | 71000 A ORGANIS.AUTON.ADMINIS.DE LA ENT.LOCAL | 10.000,00 | | 10.000,00 | | | | | 10.000,00 |
| | 71002 A ORGANISMOS AUTONOMOS DE LA E.LOCAL | 40.000,00 | | 40.000,00 | | | | | 40.000,00 |
| | 71004 A LA GERENCIA MUNICIPAL DE URBANISMO (INVERSIONES) | 8.000,00 | | 8.000,00 | | | | | 8.000,00 |
| | Total Concepto | 58.000,00 | | 58.000,00 | | | | | 58.000,00 |
| | Total Artículo. | 58.000,00 | | 58.000,00 | | | | | 58.000,00 |
| 76 | A Entidades Locales. | | | | | | | | |
| | 767 A Consorcios. | | | | | | | | |
| | 76700 A CONSORCIOS | 300.000,00 | 1.256.250,30 | 1.556.250,30 | 1.556.250,30 | 806.250,30 | 656.250,30 | 150.000,00 | 750.000,00 |
| | Total Concepto | 300.000,00 | 1.256.250,30 | 1.556.250,30 | 1.556.250,30 | 806.250,30 | 656.250,30 | 150.000,00 | 750.000,00 |
| | Total Artículo. | 300.000,00 | 1.256.250,30 | 1.556.250,30 | 1.556.250,30 | 806.250,30 | 656.250,30 | 150.000,00 | 750.000,00 |
| 78 | A familias e instituciones sin fines de lucro. | | | | | | | | |
| | 780 A familias e instituciones sin fines de lucro | | | | | | | | |
| | 78000 A FAMILIAS E INSTITUC.SIN FINES DE LUCRO | | | | | | | | |
| | Total Concepto | | | | | | | | |
| | Total Artículo. | | | | | | | | |
| | Total Capítulo | 358.000,00 | 1.256.250,30 | 1.614.250,30 | 1.556.250,30 | 806.250,30 | 656.250,30 | 150.000,00 | 808.000,00 |

(2017)

ESTADO DE LIQUIDACIÓN DEL PRESUPUESTO DE GASTOS: RESUMEN POR CLASIFICACIÓN ECONÓMICA

Capítulo: 8 ACTIVOS FINANCIEROS.

| ARTÍCULO | CONCEPTO SUBCONCEPTO | CRÉDITOS PRESUPUESTARIOS | | | GASTOS COMPROMET. | OBLIGACIONES RECONOCIDAS NETAS | PAGOS | OBLIGACIONES PENDIENTES DE PAGO A 31 DE DICIEMBRE | REMANENTES DE CRÉDITO |
|----------|---|--------------------------|----------------|-------------|----------------------|--------------------------------------|-----------|--|--------------------------|
| | | INICIALES | MODIFICACIONES | DEFINITIVAS | | | | | |
| 83 | Concesión de préstamos fuera del sector público. | | | | | | | | |
| | 830 Préstamos a corto plazo. Desarrollo por sectores. | | | | | | | | |
| | 83001 PRESTAMOS A CORTO PLAZO (FUNCIONARIOS) | 50.000,00 | | 50.000,00 | 50.000,00 | 50.000,00 | 50.000,00 | | |
| | 83002 PRESTAMOS A CORTO PLAZO (LABORALES) | 50.000,00 | | 50.000,00 | 48.300,00 | 48.300,00 | 48.300,00 | | 1.700,00 |
| | Total Concepto | 100.000,00 | | 100.000,00 | 98.300,00 | 98.300,00 | 98.300,00 | | 1.700,00 |
| | Total Artículo. | 100.000,00 | | 100.000,00 | 98.300,00 | 98.300,00 | 98.300,00 | | 1.700,00 |
| | Total Capítulo | 100.000,00 | | 100.000,00 | 98.300,00 | 98.300,00 | 98.300,00 | | 1.700,00 |

(2017)

ESTADO DE LIQUIDACIÓN DEL PRESUPUESTO DE GASTOS: RESUMEN POR CLASIFICACIÓN ECONÓMICA

Capítulo: 9 PASIVOS FINANCIEROS.

| ARTÍCULO | CONCEPTO SUBCONCEPTO | CRÉDITOS PRESUPUESTARIOS | | | GASTOS COMPROMET. | OBLIGACIONES RECONOCIDAS NETAS | PAGOS | OBLIGACIONES PENDIENTES DE PAGO A 31 DE DICIEMBRE | REMANENTES DE CRÉDITO |
|----------|--|--------------------------|----------------|--------------|----------------------|--------------------------------------|--------------|--|--------------------------|
| | | INICIALES | MODIFICACIONES | DEFINITIVAS | | | | | |
| 91 | Amortización de préstamos y de operaciones en euros. | | | | | | | | |
| 911 | Amort de préstamos a l/p de entes del sector público. | | | | | | | | |
| 91100 | REINTEGRO LIQU PIE 2008 | | | | | | | | |
| 91101 | REINTEGRO LIQUI PIE 2009 | | | | | | | | |
| 91102 | REINTEGRO LIQUI PIE 2013 | | | | | | | | |
| 91105 | AMORTIZACION BCL PRESTAMO 390046313 | 242.054,00 | | 242.054,00 | 255.610,51 | 255.610,51 | 255.610,51 | | -13.556,51 |
| | Total Concepto | 242.054,00 | | 242.054,00 | 255.610,51 | 255.610,51 | 255.610,51 | | -13.556,51 |
| 913 | Amort de prést a l/p de entes de fuera del sector público. | | | | | | | | |
| 91301 | AMORTIZACION BCL PRESTAMO 5M | 190.464,00 | | 190.464,00 | 190.463,69 | 190.463,69 | 190.463,69 | | 0,31 |
| 91303 | AMORTIZACION CAJA MADRID (2,5M) | 165.000,00 | | 165.000,00 | 1.381.039,43 | 1.381.039,43 | 1.381.039,43 | | -1.216.039,43 |
| 91304 | AMORTIZACION PRESTAMO ICO 4/2012 | 1.501.185,02 | | 1.501.185,02 | 1.352.710,61 | 1.352.710,61 | 1.352.710,61 | | 148.474,41 |
| 91305 | AMORTIZACION PTMO BCL (8,037M) | 1.088.438,50 | | 1.088.438,50 | 1.088.438,21 | 1.088.438,21 | 1.088.438,21 | | 0,29 |
| 91306 | AMORTIZACION PTMO CCM (4,942M) | | | | | | | | |
| 91307 | AMORTIZACION PRESTAMO IBERCAJA | 82.499,98 | | 82.499,98 | 80.075,73 | 80.075,73 | 80.075,73 | | 2.424,25 |
| 91308 | AMORTIZACION PTMO CAJA MADRID (5M) | 405.977,00 | | 405.977,00 | 405.977,78 | 405.977,78 | 405.977,78 | | -0,78 |
| 91309 | AMORTIZACION PTMO CAJA MADRID (2,5M) | 390.697,16 | | 390.697,16 | 195.348,58 | 195.348,58 | 195.348,58 | | 195.348,58 |
| 91310 | AMORTIZACION PRESTAMOS | 1.122.310,56 | | 1.122.310,56 | 17.109,00 | 17.109,00 | 17.109,00 | | 1.105.201,56 |
| 91311 | AMORTIZACION PTMO REDUCCION DEFICIT | | | | | | | | |
| 91312 | AMORTIZACION P.I.E. (Anticipo art. 22 a RD-Ley 8/2013) | | | | | | | | |
| 91313 | AMORTIZACION PTMO ABSORCION DEFICIT | 108.500,00 | | 108.500,00 | 494.801,10 | 494.801,10 | 494.801,10 | | -386.301,10 |
| 91314 | AMORTIZACION PTMO 1M (NUEVO) | 22.813,00 | | 22.813,00 | 70.595,34 | 70.595,34 | 70.595,34 | | -47.782,34 |
| 91315 | AMORTIZACION PTMO 1M (NUEVO) | 750.000,00 | | 750.000,00 | 1.768.391,69 | 1.768.391,69 | 1.768.391,69 | | -1.018.391,69 |
| 91316 | Amort de prést a l/p adelanto PIE | | | | | | | | |
| 91317 | Amort de prést a l/p de entes de fuera del sector público. | 2.400.000,00 | -137.260,69 | 2.262.739,31 | | | | | 2.262.739,31 |

(2017)

ESTADO DE LIQUIDACIÓN DEL PRESUPUESTO DE GASTOS: RESUMEN POR CLASIFICACIÓN ECONÓMICA

Capítulo: 9 PASIVOS FINANCIEROS.

| ARTÍCULO | CONCEPTO SUBCONCEPTO | CRÉDITOS PRESUPUESTARIOS | | | GASTOS COMPROMET. | OBLIGACIONES RECONOCIDAS NETAS | PAGOS | OBLIGACIONES PENDIENTES DE PAGO A 31 DE DICIEMBRE | REMANENTES DE CRÉDITO |
|----------|-------------------------|--------------------------|----------------|---------------|----------------------|--------------------------------------|---------------|--|--------------------------|
| | | INICIALES | MODIFICACIONES | DEFINITIVAS | | | | | |
| | Total Concepto | 8.227.885,22 | -137.260,69 | 8.090.624,53 | 7.044.951,16 | 7.044.951,16 | 7.044.951,16 | | 1.045.673,37 |
| | Total Artículo. | 8.469.939,22 | -137.260,69 | 8.332.678,53 | 7.300.561,67 | 7.300.561,67 | 7.300.561,67 | | 1.032.116,86 |
| | Total Capítulo | 8.469.939,22 | -137.260,69 | 8.332.678,53 | 7.300.561,67 | 7.300.561,67 | 7.300.561,67 | | 1.032.116,86 |
| | Total | 56.141.536,42 | 8.965.103,21 | 65.106.639,63 | 54.954.815,05 | 48.112.234,38 | 43.269.764,89 | 4.842.469,49 | 16.994.405,25 |

(2017)

ESTADO DE LIQUIDACIÓN DEL PRESUPUESTO DE GASTOS: RESUMEN POR CLASIFICACIÓN PROGRAMA

Área de Gasto : 0 DEUDA PÚBLICA.

| POLÍTICA | GRUPO PROG. SUBPROGRAMA | CRÉDITOS PRESUPUESTARIOS | | | GASTOS COMPROMET. | OBLIGACIONES RECONOCIDAS NETAS | PAGOS | OBLIGACIONES PENDIENTES DE PAGO A 31 DE DICIEMBRE | REMANENTES DE CRÉDITO |
|----------|--|--------------------------|----------------|--------------|----------------------|--------------------------------------|--------------|--|--------------------------|
| | | INICIALES | MODIFICACIONES | DEFINITIVAS | | | | | |
| 01 | DEUDA PÚBLICA. | | | | | | | | |
| | 011 DEUDA PÚBLICA. | | | | | | | | |
| | 0110 DEUDA PUBLICA | 9.492.877,11 | | 9.492.877,11 | 8.209.585,91 | 8.209.585,91 | 8.209.585,91 | | 1.283.291,20 |
| | 0111 INTERESES OPERACION TESORERIA Y DEMORA | 231.817,57 | 101.611,51 | 333.429,08 | 583.287,55 | 572.535,10 | 566.662,93 | 5.872,17 | -239.106,02 |
| | Total Gr. Progra. . . | 9.724.694,68 | 101.611,51 | 9.826.306,19 | 8.792.873,46 | 8.782.121,01 | 8.776.248,84 | 5.872,17 | 1.044.185,18 |
| | Total Política | 9.724.694,68 | 101.611,51 | 9.826.306,19 | 8.792.873,46 | 8.782.121,01 | 8.776.248,84 | 5.872,17 | 1.044.185,18 |
| | Total Área de Gasto | 9.724.694,68 | 101.611,51 | 9.826.306,19 | 8.792.873,46 | 8.782.121,01 | 8.776.248,84 | 5.872,17 | 1.044.185,18 |

(2017)

Pág.

2

ESTADO DE LIQUIDACIÓN DEL PRESUPUESTO DE GASTOS: RESUMEN POR CLASIFICACIÓN PROGRAMA

Área de Gasto : 1 SERVICIOS PÚBLICOS BÁSICOS.

| POLÍTICA | GRUPO PROG. SUBPROGRAMA | CRÉDITOS PRESUPUESTARIOS | | | GASTOS COMPROMET. | OBLIGACIONES RECONOCIDAS NETAS | PAGOS | OBLIGACIONES PENDIENTES DE PAGO A 31 DE DICIEMBRE | REMANENTES DE CRÉDITO |
|----------|---|--------------------------|----------------|--------------|----------------------|--------------------------------------|--------------|--|--------------------------|
| | | INICIALES | MODIFICACIONES | DEFINITIVAS | | | | | |
| 13 | SEGURIDAD Y MOVILIDAD CIUDADANA. | | | | | | | | |
| | 132 SEGURIDAD Y ORDEN PÚBLICO. | | | | | | | | |
| | 1320 POLICIA LOCAL | 3.316.817,33 | 33.842,76 | 3.350.660,09 | 3.289.390,17 | 3.204.674,24 | 3.167.731,63 | 36.942,61 | 145.985,85 |
| | 1321 OTROS SERVICIOS VIGILANCIA Y SEGURIDAD | 23.665,22 | 865,67 | 24.530,89 | 22.232,70 | 22.232,70 | 22.232,70 | | 2.298,19 |
| | Total Gr. Progra. . . | 3.340.482,55 | 34.708,43 | 3.375.190,98 | 3.311.622,87 | 3.226.906,94 | 3.189.964,33 | 36.942,61 | 148.284,04 |
| | 133 ORDENACIÓN DEL TRÁFICO Y DEL ESTACIONAMIENTO. | | | | | | | | |
| | 1330 CONTROL TRAFICO | 491.452,47 | 18.214,64 | 509.667,11 | 507.768,99 | 493.760,41 | 453.467,76 | 40.292,65 | 15.906,70 |
| | Total Gr. Progra. . . | 491.452,47 | 18.214,64 | 509.667,11 | 507.768,99 | 493.760,41 | 453.467,76 | 40.292,65 | 15.906,70 |
| | 135 PROTECCIÓN CIVIL | | | | | | | | |
| | 1350 PROTECCION CIVIL | 69.710,03 | 452,10 | 70.162,13 | 49.616,48 | 49.133,64 | 48.716,48 | 417,16 | 21.028,49 |
| | Total Gr. Progra. . . | 69.710,03 | 452,10 | 70.162,13 | 49.616,48 | 49.133,64 | 48.716,48 | 417,16 | 21.028,49 |
| | 136 SERVICIO DE PREVENCIÓN Y EXTINCIÓN DE INCENDIOS | | | | | | | | |
| | 1360 SERVICIOS CONTRA INCENDIOS | 2.061.433,12 | 46.106,70 | 2.107.539,82 | 1.894.024,59 | 1.854.582,97 | 1.775.162,97 | 79.420,00 | 252.956,85 |
| | Total Gr. Progra. . . | 2.061.433,12 | 46.106,70 | 2.107.539,82 | 1.894.024,59 | 1.854.582,97 | 1.775.162,97 | 79.420,00 | 252.956,85 |
| | Total Política | 5.963.078,17 | 99.481,87 | 6.062.560,04 | 5.763.032,93 | 5.624.383,96 | 5.467.311,54 | 157.072,42 | 438.176,08 |
| 15 | VIVIENDA Y URBANISMO. | | | | | | | | |
| | 151 URBANISMO: PLANEAMIENTO, GESTIÓN, EJECUCIÓN Y DISCIPLINA URB | | | | | | | | |
| | 1510 URBANISMO Y ARQUITECTURA | 964.872,91 | 938.295,47 | 1.903.168,38 | 1.098.802,83 | 452.200,83 | 339.845,36 | 112.355,47 | 1.450.967,55 |
| | 1511 URBANISMO Y ARQUITECTURA.(CUENCA REVITALIZA) | | 412.890,94 | 412.890,94 | | | | | 412.890,94 |
| | Total Gr. Progra. . . | 964.872,91 | 1.351.186,41 | 2.316.059,32 | 1.098.802,83 | 452.200,83 | 339.845,36 | 112.355,47 | 1.863.858,49 |
| | 152 VIVIENDA. | | | | | | | | |
| | 1520 VIVIENDA.REHABILITACION DE VIVIENDA (DUSI) | 278.200,00 | 69.008,80 | 347.208,80 | | | | | 347.208,80 |
| | 1522 CONSERVACIÓN Y REHABILITACIÓN DE LA EDIFICACIÓN | 896.000,00 | 3.196.990,49 | 4.092.990,49 | 3.176.883,16 | 687.801,23 | 623.152,03 | 64.649,20 | 3.405.189,26 |

(2017)

Pág.

3

ESTADO DE LIQUIDACIÓN DEL PRESUPUESTO DE GASTOS: RESUMEN POR CLASIFICACIÓN PROGRAMA

Área de Gasto : 1 SERVICIOS PÚBLICOS BÁSICOS.

| POLÍTICA | GRUPO PROG. SUBPROGRAMA | CRÉDITOS PRESUPUESTARIOS | | | GASTOS COMPROMET. | OBLIGACIONES RECONOCIDAS NETAS | PAGOS | OBLIGACIONES PENDIENTES DE PAGO A 31 DE DICIEMBRE | REMANENTES DE CRÉDITO |
|----------|--|--------------------------|----------------|---------------|----------------------|--------------------------------------|--------------|--|--------------------------|
| | | INICIALES | MODIFICACIONES | DEFINITIVAS | | | | | |
| | Total Gr. Progra. . . | 1.174.200,00 | 3.265.999,29 | 4.440.199,29 | 3.176.883,16 | 687.801,23 | 623.152,03 | 64.649,20 | 3.752.398,06 |
| | 153 VIAS PÚBLICAS | | | | | | | | |
| | 1532 PAVIMENTACIÓN DE VÍAS PÚBLICAS | 173.500,00 | 158.449,40 | 331.949,40 | 215.716,61 | 168.864,24 | 98.776,83 | 70.087,41 | 163.085,16 |
| | Total Gr. Progra. . . | 173.500,00 | 158.449,40 | 331.949,40 | 215.716,61 | 168.864,24 | 98.776,83 | 70.087,41 | 163.085,16 |
| | Total Política | 2.312.572,91 | 4.775.635,10 | 7.088.208,01 | 4.491.402,60 | 1.308.866,30 | 1.061.774,22 | 247.092,08 | 5.779.341,71 |
| 16 | BIENESTAR COMUNITARIO . | | | | | | | | |
| | 160 ALCANTARILLADO | | | | | | | | |
| | 1600 ALCANTARILLADO | 339.721,08 | 47.272,54 | 386.993,62 | 386.993,62 | 382.557,89 | 382.557,89 | | 4.435,73 |
| | Total Gr. Progra. . . | 339.721,08 | 47.272,54 | 386.993,62 | 386.993,62 | 382.557,89 | 382.557,89 | | 4.435,73 |
| | 161 ABASTECIMIENTO DOMICILIARIO DE AGUA | | | | | | | | |
| | 1610 ABASTECIMIENTO DE AGUAS | 2.517.419,55 | 461.812,35 | 2.979.231,90 | 1.652.719,86 | 873.627,32 | 645.665,95 | 227.961,37 | 2.105.604,58 |
| | 1612 SANEAMIENTO Y DEPURACION DE AGUAS | 395.437,05 | | 395.437,05 | 390.437,05 | 105.673,64 | 56.472,09 | 49.201,55 | 289.763,41 |
| | Total Gr. Progra. . . | 2.912.856,60 | 461.812,35 | 3.374.668,95 | 2.043.156,91 | 979.300,96 | 702.138,04 | 277.162,92 | 2.395.367,99 |
| | 162 RECOGIDA, GESTIÓN Y TRATAMIENTO DE RESIDUOS. | | | | | | | | |
| | 1621 RECOGIDA DE RESIDUOS. | 1.766.342,49 | -100.728,58 | 1.665.613,91 | 1.850.133,41 | 1.656.901,49 | 988.998,53 | 667.902,96 | 8.712,42 |
| | 1623 TRATAMIENTO DE RESIDUOS | 533.000,00 | 90.507,38 | 623.507,38 | 90.507,38 | 90.507,38 | 90.507,38 | | 533.000,00 |
| | Total Gr. Progra. . . | 2.299.342,49 | -10.221,20 | 2.289.121,29 | 1.940.640,79 | 1.747.408,87 | 1.079.505,91 | 667.902,96 | 541.712,42 |
| | 163 LIMPIEZA VIARIA. | | | | | | | | |
| | 1630 LIMPIEZA VIARIA | 2.631.198,78 | 286.429,78 | 2.917.628,56 | 2.757.285,16 | 2.577.553,81 | 2.068.178,76 | 509.375,05 | 340.074,75 |
| | Total Gr. Progra. . . | 2.631.198,78 | 286.429,78 | 2.917.628,56 | 2.757.285,16 | 2.577.553,81 | 2.068.178,76 | 509.375,05 | 340.074,75 |
| | 165 ALUMBRADO PÚBLICO. | | | | | | | | |
| | 1650 ELECTRICIDAD | 1.603.788,39 | 11.898,97 | 1.615.687,36 | 1.508.214,11 | 1.368.856,45 | 963.921,99 | 404.934,46 | 246.830,91 |
| | Total Gr. Progra. . . | 1.603.788,39 | 11.898,97 | 1.615.687,36 | 1.508.214,11 | 1.368.856,45 | 963.921,99 | 404.934,46 | 246.830,91 |
| | Total Política | 9.786.907,34 | 797.192,44 | 10.584.099,78 | 8.636.290,59 | 7.055.677,98 | 5.196.302,59 | 1.859.375,39 | 3.528.421,80 |
| 17 | MEDIO AMBIENTE. | | | | | | | | |

(2017)

ESTADO DE LIQUIDACIÓN DEL PRESUPUESTO DE GASTOS: RESUMEN POR CLASIFICACIÓN PROGRAMA

Área de Gasto : 1 SERVICIOS PÚBLICOS BÁSICOS.

| POLÍTICA | GRUPO PROG. SUBPROGRAMA | CRÉDITOS PRESUPUESTARIOS | | | GASTOS COMPROMET. | OBLIGACIONES RECONOCIDAS NETAS | PAGOS | OBLIGACIONES PENDIENTES DE PAGO A 31 DE DICIEMBRE | REMANENTES DE CRÉDITO |
|----------|--|--------------------------|----------------|---------------|----------------------|--------------------------------------|---------------|--|--------------------------|
| | | INICIALES | MODIFICACIONES | DEFINITIVAS | | | | | |
| | 171 PARQUES Y JARDINES. | | | | | | | | |
| | 1710 PARQUES Y JARDINES | 940.587,39 | 21.857,15 | 962.444,54 | 896.830,06 | 841.850,57 | 733.171,72 | 108.678,85 | 120.593,97 |
| | Total Gr. Progra. . . | 940.587,39 | 21.857,15 | 962.444,54 | 896.830,06 | 841.850,57 | 733.171,72 | 108.678,85 | 120.593,97 |
| | 172 PROTECCIÓN Y MEJORA DEL MEDIO AMBIENTE. | | | | | | | | |
| | 1720 PROTECCION Y MEJORA MEDIO AMBIENTE | 306.975,96 | 40.654,04 | 347.630,00 | 325.975,84 | 314.970,24 | 310.686,86 | 4.283,38 | 32.659,76 |
| | 1721 PROTECCIÓN CONTRA CONTAMINACIÓN ACÚSTICA, LUMÍNICA Y ATMOFE | 208.775,76 | 30.693,63 | 239.469,39 | 223.586,32 | 217.691,59 | 214.744,14 | 2.947,45 | 21.777,80 |
| | Total Gr. Progra. . . | 515.751,72 | 71.347,67 | 587.099,39 | 549.562,16 | 532.661,83 | 525.431,00 | 7.230,83 | 54.437,56 |
| | 179 OTRAS ACTUACIONES MEDIO AMBIENTE | | | | | | | | |
| | 1790 OTRAS ACTUACIONES.M.AMB.REGEN. ESPACIOS VERDES (DUSI) | 347.241,60 | -13.889,66 | 333.351,94 | | | | | 333.351,94 |
| | Total Gr. Progra. . . | 347.241,60 | -13.889,66 | 333.351,94 | | | | | 333.351,94 |
| | Total Política | 1.803.580,71 | 79.315,16 | 1.882.895,87 | 1.446.392,22 | 1.374.512,40 | 1.258.602,72 | 115.909,68 | 508.383,47 |
| | Total Área de Gasto | 19.866.139,13 | 5.751.624,57 | 25.617.763,70 | 20.337.118,34 | 15.363.440,64 | 12.983.991,07 | 2.379.449,57 | 10.254.323,06 |

(2017)

Pág.

5

ESTADO DE LIQUIDACIÓN DEL PRESUPUESTO DE GASTOS: RESUMEN POR CLASIFICACIÓN PROGRAMA

Área de Gasto : 2 ACTUACIONES DE PROTECCIÓN Y PROMOCIÓN SOCIAL.

| POLÍTICA | GRUPO PROG. SUBPROGRAMA | CRÉDITOS PRESUPUESTARIOS | | | GASTOS COMPROMET. | OBLIGACIONES RECONOCIDAS NETAS | PAGOS | OBLIGACIONES PENDIENTES DE PAGO A 31 DE DICIEMBRE | REMANENTES DE CRÉDITO |
|----------|--|--------------------------|----------------|--------------|----------------------|--------------------------------------|--------------|--|--------------------------|
| | | INICIALES | MODIFICACIONES | DEFINITIVAS | | | | | |
| 22 | OTRAS PRESTACIONES ECONÓMICAS A FAVOR DE EMPLEADOS. | | | | | | | | |
| | 221 OTRAS PRESTACIONES ECONÓMICAS A FAVOR DE EMPLEADOS. | | | | | | | | |
| | 2210 OTRAS PRESTACIONES ECONOMICAS (SEG.SOCIAL, SEGURIDAD..) | 3.791.087,65 | 185.310,03 | 3.976.397,68 | 3.964.128,88 | 3.960.628,88 | 3.764.022,35 | 196.606,53 | 15.768,80 |
| | Total Gr. Progra. . . | 3.791.087,65 | 185.310,03 | 3.976.397,68 | 3.964.128,88 | 3.960.628,88 | 3.764.022,35 | 196.606,53 | 15.768,80 |
| | Total Política | 3.791.087,65 | 185.310,03 | 3.976.397,68 | 3.964.128,88 | 3.960.628,88 | 3.764.022,35 | 196.606,53 | 15.768,80 |
| 23 | SERVICIOS SOCIALES Y PROMOCIÓN SOCIAL. | | | | | | | | |
| | 231 ASISTENCIA SOCIAL PRIMARIA | | | | | | | | |
| | 2310 ACCION SOCIAL(AYUDA DOMICILIAR.Y OTROS) | 2.099.575,32 | 191.405,61 | 2.290.980,93 | 2.078.364,46 | 1.836.940,06 | 1.601.220,53 | 235.719,53 | 454.040,87 |
| | 2311 AREA DE INTERVENCION SOCIAL | 243.000,00 | 19.778,56 | 262.778,56 | 242.829,74 | 169.992,88 | 148.714,11 | 21.278,77 | 92.785,68 |
| | 2312 AREA DE FAMILIA | 6.000,00 | | 6.000,00 | 45.047,88 | 45.047,88 | 45.047,88 | | -39.047,88 |
| | 2313 PROMOCION Y REINSERCIÓN SOCIAL | 153.000,00 | 1.024,60 | 154.024,60 | 101.784,67 | 65.308,89 | 28.072,05 | 37.236,84 | 88.715,71 |
| | 2314 ALBERGUE DE TRANSEUNTES | 40.000,00 | | 40.000,00 | 20.000,00 | | | | 40.000,00 |
| | 2315 CENTROS ATENCION MAYORES | 5.000,00 | | 5.000,00 | | | | | 5.000,00 |
| | Total Gr. Progra. . . | 2.546.575,32 | 212.208,77 | 2.758.784,09 | 2.488.026,75 | 2.117.289,71 | 1.823.054,57 | 294.235,14 | 641.494,38 |
| | Total Política | 2.546.575,32 | 212.208,77 | 2.758.784,09 | 2.488.026,75 | 2.117.289,71 | 1.823.054,57 | 294.235,14 | 641.494,38 |
| 24 | FOMENTO DEL EMPLEO. | | | | | | | | |
| | 241 FOMENTO DEL EMPLEO. | | | | | | | | |
| | 2410 PROMOCION DE EMPLEO Y FORMACION | 2.400,00 | 46.803,56 | 49.203,56 | 45.727,76 | 42.204,27 | 970,92 | 41.233,35 | 6.999,29 |
| | 2411 PLANES DE EMPLEO | 122.000,00 | 112.521,00 | 234.521,00 | 203.432,76 | 202.641,42 | 202.641,42 | | 31.879,58 |
| | 2412 PROMOCION ECONOMICA | 180.819,72 | 57.136,75 | 237.956,47 | 225.063,03 | 221.791,99 | 212.757,50 | 9.034,49 | 16.164,48 |
| | Total Gr. Progra. . . | 305.219,72 | 216.461,31 | 521.681,03 | 474.223,55 | 466.637,68 | 416.369,84 | 50.267,84 | 55.043,35 |
| | Total Política | 305.219,72 | 216.461,31 | 521.681,03 | 474.223,55 | 466.637,68 | 416.369,84 | 50.267,84 | 55.043,35 |
| | Total Área de Gasto | 6.642.882,69 | 613.980,11 | 7.256.862,80 | 6.926.379,18 | 6.544.556,27 | 6.003.446,76 | 541.109,51 | 712.306,53 |

(2017)

Pág.

6

ESTADO DE LIQUIDACIÓN DEL PRESUPUESTO DE GASTOS: RESUMEN POR CLASIFICACIÓN PROGRAMA

Área de Gasto : 3 PRODUCCIÓN DE BIENES PÚBLICOS DE CARÁCTER PREFERENTE.

| POLÍTICA | GRUPO PROG. SUBPROGRAMA | CRÉDITOS PRESUPUESTARIOS | | | GASTOS COMPROMET. | OBLIGACIONES RECONOCIDAS NETAS | PAGOS | OBLIGACIONES PENDIENTES DE PAGO A 31 DE DICIEMBRE | REMANENTES DE CRÉDITO |
|----------|---|--------------------------|----------------|--------------|----------------------|--------------------------------------|--------------|--|--------------------------|
| | | INICIALES | MODIFICACIONES | DEFINITIVAS | | | | | |
| 31 | SANIDAD. | | | | | | | | |
| | 311 PROTECCIÓN DE LA SALUBRIDAD PÚBLICA | | | | | | | | |
| | 3110 ACCIONES PUBLICAS RELATIVAS A LA SALUD Y LABORATORIOS | 1.000,00 | | 1.000,00 | | | | | 1.000,00 |
| | Total Gr. Progra. . . | 1.000,00 | | 1.000,00 | | | | | 1.000,00 |
| | Total Política | 1.000,00 | | 1.000,00 | | | | | 1.000,00 |
| 32 | EDUCACIÓN. | | | | | | | | |
| | 323 FUNCIONAMIENTO DE CENTROS DE ENSEÑANZA PREESCOLAR Y PRIMARIA | | | | | | | | |
| | 3230 FUNCIONAMIENTO DE CENTROS DE ENSEÑANZA PREESCOLAR Y PRIMARIA | 1.199.858,58 | 82.602,98 | 1.282.461,56 | 1.196.518,38 | 1.120.891,71 | 913.604,42 | 207.287,29 | 161.569,85 |
| | Total Gr. Progra. . . | 1.199.858,58 | 82.602,98 | 1.282.461,56 | 1.196.518,38 | 1.120.891,71 | 913.604,42 | 207.287,29 | 161.569,85 |
| | 326 SERVICIOS COMPLEMENTARIOS DE EDUCACION | | | | | | | | |
| | 3260 ESCUELA MUNICIPAL DE MUSICA Y DANZA | 756.780,46 | 35.801,54 | 792.582,00 | 802.906,55 | 782.815,14 | 753.610,52 | 29.204,62 | 9.766,86 |
| | 3261 SERVICIOS COMPLEMENTARIOS DE EDUCACION | 291.689,35 | 75.334,64 | 367.023,99 | 217.128,34 | 100.570,12 | 96.750,76 | 3.819,36 | 266.453,87 |
| | 3262 CENTRO CULTURAL AGUIRRE | 63.500,00 | 2.301,33 | 65.801,33 | 8.031,67 | 4.800,68 | 3.238,77 | 1.561,91 | 61.000,65 |
| | Total Gr. Progra. . . | 1.111.969,81 | 113.437,51 | 1.225.407,32 | 1.028.066,56 | 888.185,94 | 853.600,05 | 34.585,89 | 337.221,38 |
| | 327 FOMENTO DE LA CONVIVENCIA CIUDADANA | | | | | | | | |
| | 3270 JUVENTUD | 131.805,12 | 11.050,48 | 142.855,60 | 130.619,52 | 119.898,57 | 108.243,42 | 11.655,15 | 22.957,03 |
| | 3271 OTROS SERVICIOS COMUNITARIOS Y SOCIALES | 30.000,00 | 2.689,95 | 32.689,95 | 12.802,41 | 4.627,85 | 2.689,95 | 1.937,90 | 28.062,10 |
| | Total Gr. Progra. . . | 161.805,12 | 13.740,43 | 175.545,55 | 143.421,93 | 124.526,42 | 110.933,37 | 13.593,05 | 51.019,13 |
| | Total Política | 2.473.633,51 | 209.780,92 | 2.683.414,43 | 2.368.006,87 | 2.133.604,07 | 1.878.137,84 | 255.466,23 | 549.810,36 |
| 33 | CULTURA. | | | | | | | | |
| | 330 ADMINISTRACIÓN GENERAL DE CULTURA. | | | | | | | | |
| | 3300 PROMOCION Y DIFUSION DE LA CULTURA | 383.387,72 | 161.819,06 | 545.206,78 | 524.405,56 | 508.930,02 | 440.368,33 | 68.561,69 | 36.276,76 |
| | Total Gr. Progra. . . | 383.387,72 | 161.819,06 | 545.206,78 | 524.405,56 | 508.930,02 | 440.368,33 | 68.561,69 | 36.276,76 |

(2017)

Pág.

7

ESTADO DE LIQUIDACIÓN DEL PRESUPUESTO DE GASTOS: RESUMEN POR CLASIFICACIÓN PROGRAMA

Área de Gasto : 3 PRODUCCIÓN DE BIENES PÚBLICOS DE CARÁCTER PREFERENTE.

| POLÍTICA | GRUPO PROG. SUBPROGRAMA | CRÉDITOS PRESUPUESTARIOS | | | GASTOS COMPROMET. | OBLIGACIONES RECONOCIDAS NETAS | PAGOS | OBLIGACIONES PENDIENTES DE PAGO A 31 DE DICIEMBRE | REMANENTES DE CRÉDITO |
|----------|---|--------------------------|----------------|--------------|----------------------|--------------------------------------|--------------|--|--------------------------|
| | | INICIALES | MODIFICACIONES | DEFINITIVAS | | | | | |
| | 332 BIBLIOTECAS Y ARCHIVOS. | | | | | | | | |
| | 3322 ARCHIVOS | 52.215,14 | 862,48 | 53.077,62 | 39.985,59 | 39.985,59 | 39.888,59 | 97,00 | 13.092,03 |
| | Total Gr. Progra. . . | 52.215,14 | 862,48 | 53.077,62 | 39.985,59 | 39.985,59 | 39.888,59 | 97,00 | 13.092,03 |
| | 334 PROMOCIÓN CULTURAL. | | | | | | | | |
| | 3341 BANDA DE MUSICA Y ORQUESTA | 261.960,35 | 21.752,64 | 283.712,99 | 283.712,99 | 262.087,99 | 206.212,99 | 55.875,00 | 21.625,00 |
| | Total Gr. Progra. . . | 261.960,35 | 21.752,64 | 283.712,99 | 283.712,99 | 262.087,99 | 206.212,99 | 55.875,00 | 21.625,00 |
| | 336 PROTECCIÓN Y GESTIÓN DEL PATRIMONIO HISTÓRICO-ARTÍSTICO. | | | | | | | | |
| | 3360 CONSORCIO CIUDAD DE CUENCA | 300.000,00 | 600.000,00 | 900.000,00 | 900.000,00 | 150.000,00 | | 150.000,00 | 750.000,00 |
| | 3361 PROTECCION DEL PATRIMONIO HISTORICO-ARTISTICO | 15.000,00 | 1.166.667,20 | 1.181.667,20 | 656.250,30 | 656.250,30 | 656.250,30 | | 525.416,90 |
| | Total Gr. Progra. . . | 315.000,00 | 1.766.667,20 | 2.081.667,20 | 1.556.250,30 | 806.250,30 | 656.250,30 | 150.000,00 | 1.275.416,90 |
| | 338 FIESTAS POPULARES Y FESTEJOS. | | | | | | | | |
| | 3380 FESTEJOS | 651.582,24 | 40.369,92 | 691.952,16 | 691.248,02 | 638.684,01 | 498.829,22 | 139.854,79 | 53.268,15 |
| | Total Gr. Progra. . . | 651.582,24 | 40.369,92 | 691.952,16 | 691.248,02 | 638.684,01 | 498.829,22 | 139.854,79 | 53.268,15 |
| | Total Política | 1.664.145,45 | 1.991.471,30 | 3.655.616,75 | 3.095.602,46 | 2.255.937,91 | 1.841.549,43 | 414.388,48 | 1.399.678,84 |
| 34 | DEPORTE. | | | | | | | | |
| | 341 PROMOCIÓN Y FOMENTO DEL DEPORTE. | | | | | | | | |
| | 3410 EDUCACION FISICA,DEPORTES Y ESPARCIMEN. | | | | | | | | |
| | Total Gr. Progra. . . | | | | | | | | |
| | 342 INSTALACIONES DEPORTIVAS. | | | | | | | | |
| | 3420 INSTALACIONES DEPORTIVAS. | 382.854,65 | 259.958,68 | 642.813,33 | 117.040,41 | 96.814,39 | 96.814,39 | | 545.998,94 |
| | Total Gr. Progra. . . | 382.854,65 | 259.958,68 | 642.813,33 | 117.040,41 | 96.814,39 | 96.814,39 | | 545.998,94 |
| | Total Política | 382.854,65 | 259.958,68 | 642.813,33 | 117.040,41 | 96.814,39 | 96.814,39 | | 545.998,94 |
| | Total Área de Gasto | 4.521.633,61 | 2.461.210,90 | 6.982.844,51 | 5.580.649,74 | 4.486.356,37 | 3.816.501,66 | 669.854,71 | 2.496.488,14 |

(2017)

Pág.

8

ESTADO DE LIQUIDACIÓN DEL PRESUPUESTO DE GASTOS: RESUMEN POR CLASIFICACIÓN PROGRAMA

Área de Gasto : 4 ACTUACIONES DE CARÁCTER ECONÓMICO.

| POLÍTICA | GRUPO PROG. SUBPROGRAMA | CRÉDITOS PRESUPUESTARIOS | | | GASTOS COMPROMET. | OBLIGACIONES RECONOCIDAS NETAS | PAGOS | OBLIGACIONES PENDIENTES DE PAGO A 31 DE DICIEMBRE | REMANENTES DE CRÉDITO |
|----------|---|--------------------------|----------------|--------------|----------------------|--------------------------------------|------------|--|--------------------------|
| | | INICIALES | MODIFICACIONES | DEFINITIVAS | | | | | |
| 43 | COMERCIO, TURISMO Y PEQUEÑAS Y MEDIANAS EMPRESAS. | | | | | | | | |
| | 431 COMERCIO. | | | | | | | | |
| | 4312 MERCADOS, ABASTOS Y LONJAS | 141.943,85 | 20.892,22 | 162.836,07 | 154.924,63 | 154.924,63 | 154.924,63 | | 7.911,44 |
| | Total Gr. Progra. . . | 141.943,85 | 20.892,22 | 162.836,07 | 154.924,63 | 154.924,63 | 154.924,63 | | 7.911,44 |
| | 432 INFORMACIÓN Y PROMOCIÓN TURÍSTICA. | | | | | | | | |
| | 4320 TURISMO | 816.970,07 | 22.751,87 | 839.721,94 | 445.477,75 | 420.573,59 | 362.434,45 | 58.139,14 | 419.148,35 |
| | Total Gr. Progra. . . | 816.970,07 | 22.751,87 | 839.721,94 | 445.477,75 | 420.573,59 | 362.434,45 | 58.139,14 | 419.148,35 |
| | 433 DESARROLLO EMPRESARIAL. | | | | | | | | |
| | 4330 DESARROLLO EMPRESARIAL.INNOVACION SOCIAL Y EMPREND (DUSI) | 296.400,00 | -11.856,00 | 284.544,00 | | | | | 284.544,00 |
| | Total Gr. Progra. . . | 296.400,00 | -11.856,00 | 284.544,00 | | | | | 284.544,00 |
| | Total Política | 1.255.313,92 | 31.788,09 | 1.287.102,01 | 600.402,38 | 575.498,22 | 517.359,08 | 58.139,14 | 711.603,79 |
| 44 | TRANSPORTE PÚBLICO. | | | | | | | | |
| | 441 TRANSPORTE DE VIAJEROS | | | | | | | | |
| | 4411 TRANSPORTE COLECTIVO URBANO DE VIAJEROS | 552.200,00 | 137.744,21 | 689.944,21 | 649.944,21 | 607.260,76 | 378.133,30 | 229.127,46 | 82.683,45 |
| | Total Gr. Progra. . . | 552.200,00 | 137.744,21 | 689.944,21 | 649.944,21 | 607.260,76 | 378.133,30 | 229.127,46 | 82.683,45 |
| | Total Política | 552.200,00 | 137.744,21 | 689.944,21 | 649.944,21 | 607.260,76 | 378.133,30 | 229.127,46 | 82.683,45 |
| 45 | INFRAESTRUCTURAS. | | | | | | | | |
| | 450 ADMINISTRACIÓN GENERAL DE INFRAESTRUCTURAS. | | | | | | | | |
| | 4500 ADMINISTRACION GENERAL DE INFRAESTRUCTURAS | 915.564,16 | 45.438,02 | 961.002,18 | 940.111,82 | 932.372,17 | 921.442,36 | 10.929,81 | 28.630,01 |
| | Total Gr. Progra. . . | 915.564,16 | 45.438,02 | 961.002,18 | 940.111,82 | 932.372,17 | 921.442,36 | 10.929,81 | 28.630,01 |
| | 459 OTRAS INFRAESTRUCTURAS. | | | | | | | | |
| | 4590 OTRAS INFRAESTRUCTURAS. MOVILIDAD URBANA SOSTENIBLE (DUSI) | 182.175,00 | -7.287,00 | 174.888,00 | 9.196,00 | | | | 174.888,00 |
| | Total Gr. Progra. . . | 182.175,00 | -7.287,00 | 174.888,00 | 9.196,00 | | | | 174.888,00 |

(2017)

ESTADO DE LIQUIDACIÓN DEL PRESUPUESTO DE GASTOS: RESUMEN POR CLASIFICACIÓN PROGRAMA

Área de Gasto : 4 ACTUACIONES DE CARÁCTER ECONÓMICO.

| POLÍTICA | GRUPO PROG. SUBPROGRAMA | CRÉDITOS PRESUPUESTARIOS | | | GASTOS COMPROMET. | OBLIGACIONES RECONOCIDAS NETAS | PAGOS | OBLIGACIONES PENDIENTES DE PAGO A 31 DE DICIEMBRE | REMANENTES DE CRÉDITO |
|----------|---|--------------------------|----------------|--------------|----------------------|--------------------------------------|--------------|--|--------------------------|
| | | INICIALES | MODIFICACIONES | DEFINITIVAS | | | | | |
| | Total Política | 1.097.739,16 | 38.151,02 | 1.135.890,18 | 949.307,82 | 932.372,17 | 921.442,36 | 10.929,81 | 203.518,01 |
| 49 | OTRAS ACTUACIONES DE CARÁCTER ECONÓMICO. | | | | | | | | |
| | 491 SOCIEDAD DE LA INFORMACIÓN. | | | | | | | | |
| | 4910 ADMINISTRACION ELECTRONICA | 369.595,46 | -12.229,64 | 357.365,82 | 16.777,29 | 13.959,84 | 10.866,88 | 3.092,96 | 343.405,98 |
| | 4911 MODERNIZACION Y NUEVAS TECNOLOGIAS | | 25.617,00 | 25.617,00 | 25.617,00 | 24.777,01 | 23.937,01 | 840,00 | 839,99 |
| | Total Gr. Progra. . . | 369.595,46 | 13.387,36 | 382.982,82 | 42.394,29 | 38.736,85 | 34.803,89 | 3.932,96 | 344.245,97 |
| | 493 PROTECCIÓN DE CONSUMIDORES Y USUARIOS | | | | | | | | |
| | 4930 O.M.I.C., CONSUMO Y ARBITRAJE. | 108.539,66 | 1.620,38 | 110.160,04 | 69.903,38 | 68.451,23 | 68.441,69 | 9,54 | 41.708,81 |
| | Total Gr. Progra. . . | 108.539,66 | 1.620,38 | 110.160,04 | 69.903,38 | 68.451,23 | 68.441,69 | 9,54 | 41.708,81 |
| | Total Política | 478.135,12 | 15.007,74 | 493.142,86 | 112.297,67 | 107.188,08 | 103.245,58 | 3.942,50 | 385.954,78 |
| | Total Área de Gasto | 3.383.388,20 | 222.691,06 | 3.606.079,26 | 2.311.952,08 | 2.222.319,23 | 1.920.180,32 | 302.138,91 | 1.383.760,03 |

(2017)

ESTADO DE LIQUIDACIÓN DEL PRESUPUESTO DE GASTOS: RESUMEN POR CLASIFICACIÓN PROGRAMA

Área de Gasto : 9 ACTUACIONES DE CARÁCTER GENERAL.

[illegible]

(2017)

ESTADO DE LIQUIDACIÓN DEL PRESUPUESTO DE GASTOS: RESUMEN POR CLASIFICACIÓN PROGRAMA

Área de Gasto : 9 ACTUACIONES DE CARÁCTER GENERAL.

| POLÍTICA | GRUPO PROG. SUBPROGRAMA | CRÉDITOS PRESUPUESTARIOS | | | GASTOS COMPROMET. | OBLIGACIONES RECONOCIDAS NETAS | PAGOS | OBLIGACIONES PENDIENTES DE PAGO A 31 DE DICIEMBRE | REMANENTES DE CRÉDITO |
|----------|---|--------------------------|----------------|--------------|----------------------|--------------------------------------|--------------|--|--------------------------|
| | | INICIALES | MODIFICACIONES | DEFINITIVAS | | | | | |
| | 9290 IMPREVISTOS Y FUNCIONES NO CLASIFICADAS | 600.000,00 | -276.200,94 | 323.799,06 | | | | | 323.799,06 |
| | Total Gr. Progra. . . | 600.000,00 | -276.200,94 | 323.799,06 | | | | | 323.799,06 |
| | Total Política | 3.820.115,39 | -166.773,40 | 3.653.341,99 | 3.237.154,03 | 2.987.570,85 | 2.842.183,89 | 145.386,96 | 665.771,14 |
| 93 | ADMINISTRACIÓN FINANCIERA Y TRIBUTARIA. | | | | | | | | |
| | 931 POLÍTICA ECONÓMICA Y FISCAL. | | | | | | | | |
| | 9310 AREA ECONÓMICA Y FISCAL (INTERVENCION-CONTABILIDAD) | 524.703,20 | -4.786,85 | 519.916,35 | 501.966,37 | 498.957,66 | 468.420,71 | 30.536,95 | 20.958,69 |
| | Total Gr. Progra. . . | 524.703,20 | -4.786,85 | 519.916,35 | 501.966,37 | 498.957,66 | 468.420,71 | 30.536,95 | 20.958,69 |
| | 932 GESTIÓN DEL SISTEMA TRIBUTARIO. | | | | | | | | |
| | 9320 GESTION, INSPECCION Y RECAUDACIÓN DEL SISTEMA TRIBUTARIO | 749.759,13 | 13.433,90 | 763.193,03 | 754.706,42 | 731.451,94 | 674.556,82 | 56.895,12 | 31.741,09 |
| | Total Gr. Progra. . . | 749.759,13 | 13.433,90 | 763.193,03 | 754.706,42 | 731.451,94 | 674.556,82 | 56.895,12 | 31.741,09 |
| | 933 GESTIÓN DEL PATRIMONIO. | | | | | | | | |
| | 9330 GESTION DEL PATRIMONIO | 432.783,40 | -10.471,57 | 422.311,83 | 138.163,26 | 138.163,26 | 132.102,08 | 6.061,18 | 284.148,57 |
| | Total Gr. Progra. . . | 432.783,40 | -10.471,57 | 422.311,83 | 138.163,26 | 138.163,26 | 132.102,08 | 6.061,18 | 284.148,57 |
| | 934 GESTIÓN DE LA DEUDA Y DE LA TESORERÍA. | | | | | | | | |
| | 9340 GESTION DE LA DEUDA Y DE LA TESORERIA | 206.053,25 | -24.154,33 | 181.898,92 | 181.896,84 | 181.874,45 | 181.874,45 | | 24,47 |
| | Total Gr. Progra. . . | 206.053,25 | -24.154,33 | 181.898,92 | 181.896,84 | 181.874,45 | 181.874,45 | | 24,47 |
| | Total Política | 1.913.298,98 | -25.978,85 | 1.887.320,13 | 1.576.732,89 | 1.550.447,31 | 1.456.954,06 | 93.493,25 | 336.872,82 |
| 94 | TRANSFERENCIAS A OTRAS ADMINISTRACIONES PÚBLICAS. | | | | | | | | |
| | 941 TRANSFERENCIAS A COMUNIDADES AUTÓNOMAS. | | | | | | | | |
| | 9410 TRANSFERENCIAS A OTRAS ADMONES.PUBLICAS | 1.000,00 | | 1.000,00 | 62,42 | 62,42 | 62,42 | | 937,58 |
| | Total Gr. Progra. . . | 1.000,00 | | 1.000,00 | 62,42 | 62,42 | 62,42 | | 937,58 |
| | 943 TRANSFERENCIAS A OTRAS ENTIDADES LOCALES. | | | | | | | | |
| | 9430 TRANSFERENCIAS A ENTIDADES LOCALES | 5.356.353,24 | | 5.356.353,24 | 5.281.353,24 | 5.266.353,24 | 4.625.041,79 | 641.311,45 | 90.000,00 |

(2017)

ESTADO DE LIQUIDACIÓN DEL PRESUPUESTO DE GASTOS: RESUMEN POR CLASIFICACIÓN PROGRAMA

Área de Gasto : 9 ACTUACIONES DE CARÁCTER GENERAL.

| POLÍTICA | GRUPO PROG. SUBPROGRAMA | CRÉDITOS PRESUPUESTARIOS | | | GASTOS COMPROMET. | OBLIGACIONES RECONOCIDAS NETAS | PAGOS | OBLIGACIONES PENDIENTES DE PAGO A 31 DE DICIEMBRE | REMANENTES DE CRÉDITO |
|----------|----------------------------|--------------------------|----------------|---------------|----------------------|--------------------------------------|---------------|--|--------------------------|
| | | INICIALES | MODIFICACIONES | DEFINITIVAS | | | | | |
| | Total Gr. Progra. . . | 5.356.353,24 | | 5.356.353,24 | 5.281.353,24 | 5.266.353,24 | 4.625.041,79 | 641.311,45 | 90.000,00 |
| | Total Política | 5.357.353,24 | | 5.357.353,24 | 5.281.415,66 | 5.266.415,66 | 4.625.104,21 | 641.311,45 | 90.937,58 |
| | Total Área de Gasto | 12.002.798,11 | -186.014,94 | 11.816.783,17 | 11.005.842,25 | 10.713.440,86 | 9.769.396,24 | 944.044,62 | 1.103.342,31 |
| | Total | 56.141.536,42 | 8.965.103,21 | 65.106.639,63 | 54.954.815,05 | 48.112.234,38 | 43.269.764,89 | 4.842.469,49 | 16.994.405,25 |

(2017)

RESUMEN DE OBLIGACIONES RECONOCIDAS NETAS POR CLASIFICACIÓN PROGRAMA Y CAPÍTULO

| ÁREA DE GASTO POLÍTICA GRUPO PROG. | CAPÍTULO | | | | | | | | TOTAL |
|--|--------------|--------------|--------------|-----------|------------|---|---|--------------|--------------|
| | 1 | 2 | 3 | 4 | 6 | 7 | 8 | 9 | |
| 0 DEUDA PÚBLICA. | | | | | | | | | |
| 01 DEUDA PÚBLICA. | | | | | | | | | |
| 011 DEUDA PÚBLICA. | | | 1.481.559,34 | | | | | 7.300.561,67 | 8.782.121,01 |
| Total Política | | | 1.481.559,34 | | | | | 7.300.561,67 | 8.782.121,01 |
| Total Área de Gasto | | | 1.481.559,34 | | | | | 7.300.561,67 | 8.782.121,01 |
| 1 SERVICIOS PÚBLICOS BÁSICOS. | | | | | | | | | |
| 13 SEGURIDAD Y MOVILIDAD CIUDADANA. | | | | | | | | | |
| 132 SEGURIDAD Y ORDEN PÚBLICO. | 3.044.674,30 | 96.986,87 | | | 85.245,77 | | | | 3.226.906,94 |
| 133 ORDENACIÓN DEL TRÁFICO Y DEL ESTACIONAMIENTO. | | 493.760,41 | | | | | | | 493.760,41 |
| 135 PROTECCIÓN CIVIL | 45.662,13 | 3.471,51 | | | | | | | 49.133,64 |
| 136 SERVICIO DE PREVENCIÓN Y EXTINCIÓN DE INCENDIOS | 1.696.404,68 | 100.231,30 | | | 57.946,99 | | | | 1.854.582,97 |
| Total Política | 4.786.741,11 | 694.450,09 | | | 143.192,76 | | | | 5.624.383,96 |
| 15 VIVIENDA Y URBANISMO. | | | | | | | | | |
| 151 URBANISMO: PLANEAMIENTO, GESTIÓN, EJECUCIÓN Y DISCIPLINA URB | 135.305,97 | 63.728,12 | | | 253.166,74 | | | | 452.200,83 |
| 152 VIVIENDA. | | 612.758,43 | | | 75.042,80 | | | | 687.801,23 |
| 153 VIAS PÚBLICAS | | 55.108,40 | | | 113.755,84 | | | | 168.864,24 |
| Total Política | 135.305,97 | 731.594,95 | | | 441.965,38 | | | | 1.308.866,30 |
| 16 BIENESTAR COMUNITARIO . | | | | | | | | | |
| 160 ALCANTARILLADO | | 382.557,89 | | | | | | | 382.557,89 |
| 161 ABASTECIMIENTO DOMICILIARIO DE AGUA | | 704.063,07 | | | 275.237,89 | | | | 979.300,96 |
| 162 RECOGIDA, GESTIÓN Y TRATAMIENTO DE RESIDUOS. | | 1.722.026,97 | | 25.381,90 | | | | | 1.747.408,87 |
| 163 LIMPIEZA VIARIA. | 330.833,90 | 2.246.719,91 | | | | | | | 2.577.553,81 |
| 165 ALUMBRADO PÚBLICO. | 179.344,63 | 1.189.511,82 | | | | | | | 1.368.856,45 |
| Total Política | 510.178,53 | 6.244.879,66 | | 25.381,90 | 275.237,89 | | | | 7.055.677,98 |
| 17 MEDIO AMBIENTE. | | | | | | | | | |
| 171 PARQUES Y JARDINES. | 334.960,56 | 449.963,08 | | | 56.926,93 | | | | 841.850,57 |

Pág. 2

2

| ÁREA DE GASTO POLÍTICA GRUPO PROG. | | CAPÍTULO | | | | | | | TOTAL |
|--|--|--------------|--------------|---|------------|------------|-----------|---|---------------|
| | | 1 | 2 | 3 | 4 | 6 | 7 | 8 | |
| 172 | PROTECCIÓN Y MEJORA DEL MEDIO AMBIENTE. | 347.821,28 | 81.663,74 | | 100.773,12 | 2.403,69 | | | 532.661,83 |
| 179 | OTRAS ACTUACIONES MEDIO AMBIENTE | | | | | | | | |
| Total Política | | 682.781,84 | 531.626,82 | | 100.773,12 | 59.330,62 | | | 1.374.512,40 |
| Total Área de Gasto | | 6.115.007,45 | 8.202.551,52 | | 126.155,02 | 919.726,65 | | | 15.363.440,64 |
| 2 | ACTUACIONES DE PROTECCIÓN Y PROMOCIÓN SOCIAL. | | | | | | | | |
| 22 | OTRAS PRESTACIONES ECONÓMICAS A FAVOR DE EMPLEADOS. | | | | | | | | |
| 221 | OTRAS PRESTACIONES ECONÓMICAS A FAVOR DE EMPLEADOS. | 3.860.468,88 | 1.860,00 | | | | 98.300,00 | | 3.960.628,88 |
| Total Política | | 3.860.468,88 | 1.860,00 | | | | 98.300,00 | | 3.960.628,88 |
| 23 | SERVICIOS SOCIALES Y PROMOCIÓN SOCIAL. | | | | | | | | |
| 231 | ASISTENCIA SOCIAL PRIMARIA | 1.036.276,50 | 1.034.683,78 | | 46.329,43 | | | | 2.117.289,71 |
| Total Política | | 1.036.276,50 | 1.034.683,78 | | 46.329,43 | | | | 2.117.289,71 |
| 24 | FOMENTO DEL EMPLEO. | | | | | | | | |
| 241 | FOMENTO DEL EMPLEO. | 291.245,96 | 49.686,62 | | 125.705,10 | | | | 466.637,68 |
| Total Política | | 291.245,96 | 49.686,62 | | 125.705,10 | | | | 466.637,68 |
| Total Área de Gasto | | 5.187.991,34 | 1.086.230,40 | | 172.034,53 | | 98.300,00 | | 6.544.556,27 |
| 3 | PRODUCCIÓN DE BIENES PÚBLICOS DE CARÁCTER PREFERENTE. | | | | | | | | |
| 31 | SANIDAD. | | | | | | | | |
| 311 | PROTECCIÓN DE LA SALUBRIDAD PÚBLICA | | | | | | | | |
| Total Política | | | | | | | | | |
| 32 | EDUCACIÓN. | | | | | | | | |
| 323 | FUNCIONAMIENTO DE CENTROS DE ENSEÑANZA PREESCOLAR Y PRIMARIA | 335.517,74 | 785.373,97 | | | | | | 1.120.891,71 |
| 326 | SERVICIOS COMPLEMENTARIOS DE EDUCACION | 687.552,40 | 139.201,42 | | 36.444,00 | 24.988,12 | | | 888.185,94 |
| 327 | FOMENTO DE LA CONVIVENCIA CIUDADANA | 40.832,20 | 83.694,22 | | | | | | 124.526,42 |
| Total Política | | 1.063.902,34 | 1.008.269,61 | | 36.444,00 | 24.988,12 | | | 2.133.604,07 |
| | | | | | | | | | |

Pág. 3

3

| ÁREA DE GASTO POLÍTICA GRUPO PROG. | | CAPÍTULO | | | | | | | TOTAL |
|--|--|--------------|--------------|---|------------|------------|------------|---|--------------|
| | | 1 | 2 | 3 | 4 | 6 | 7 | 8 | |
| 33 | CULTURA. | | | | | | | | |
| 330 | ADMINISTRACIÓN GENERAL DE CULTURA. | 74.846,57 | 168.419,79 | | 265.663,66 | | | | 508.930,02 |
| 332 | BIBLIOTECAS Y ARCHIVOS. | 37.963,42 | 2.022,17 | | | | | | 39.985,59 |
| 334 | PROMOCIÓN CULTURAL. | 38.587,99 | 223.500,00 | | | | | | 262.087,99 |
| 336 | PROTECCIÓN Y GESTIÓN DEL PATRIMONIO HISTÓRICO-ARTÍSTICO. | | | | | | 806.250,30 | | 806.250,30 |
| 338 | FIESTAS POPULARES Y FESTEJOS. | 68.518,55 | 510.165,46 | | 60.000,00 | | | | 638.684,01 |
| Total Política | | 219.916,53 | 904.107,42 | | 325.663,66 | | 806.250,30 | | 2.255.937,91 |
| 34 | DEPORTE. | | | | | | | | |
| 341 | PROMOCIÓN Y FOMENTO DEL DEPORTE. | | | | | | | | |
| 342 | INSTALACIONES DEPORTIVAS. | | | | | 96.814,39 | | | 96.814,39 |
| Total Política | | | | | | 96.814,39 | | | 96.814,39 |
| Total Área de Gasto | | 1.283.818,87 | 1.912.377,03 | | 362.107,66 | 121.802,51 | 806.250,30 | | 4.486.356,37 |
| 4 | ACTUACIONES DE CARÁCTER ECONÓMICO. | | | | | | | | |
| 43 | COMERCIO, TURISMO Y PEQUEÑAS Y MEDIANAS EMPRESAS. | | | | | | | | |
| 431 | COMERCIO. | 154.462,13 | | | | 462,50 | | | 154.924,63 |
| 432 | INFORMACIÓN Y PROMOCIÓN TURÍSTICA. | 104.113,03 | 286.460,56 | | 30.000,00 | | | | 420.573,59 |
| 433 | DESARROLLO EMPRESARIAL. | | | | | | | | |
| Total Política | | 258.575,16 | 286.460,56 | | 30.000,00 | 462,50 | | | 575.498,22 |
| 44 | TRANSPORTE PÚBLICO. | | | | | | | | |
| 441 | TRANSPORTE DE VIAJEROS | | 439.999,92 | | 167.260,84 | | | | 607.260,76 |
| Total Política | | | 439.999,92 | | 167.260,84 | | | | 607.260,76 |
| 45 | INFRAESTRUCTURAS. | | | | | | | | |
| 450 | ADMINISTRACIÓN GENERAL DE INFRAESTRUCTURAS. | 880.462,29 | 51.909,88 | | | | | | 932.372,17 |
| 459 | OTRAS INFRAESTRUCTURAS. | | | | | | | | |
| Total Política | | 880.462,29 | 51.909,88 | | | | | | 932.372,17 |
| 49 | OTRAS ACTUACIONES DE CARÁCTER ECONÓMICO. | | | | | | | | |

(2017)

RESUMEN DE OBLIGACIONES RECONOCIDAS NETAS POR CLASIFICACIÓN PROGRAMA Y CAPÍTULO

| ÁREA DE GASTO POLÍTICA GRUPO PROG. | | CAPÍTULO | | | | | | | TOTAL |
|--|---|--------------|------------|---|--------------|-----------|---|---|--------------|
| | | 1 | 2 | 3 | 4 | 6 | 7 | 8 | |
| 491 | SOCIEDAD DE LA INFORMACIÓN. | | 37.384,84 | | | 1.352,01 | | | 38.736,85 |
| 493 | PROTECCIÓN DE CONSUMIDORES Y USUARIOS | 64.898,53 | 3.552,70 | | | | | | 68.451,23 |
| Total Política | | 64.898,53 | 40.937,54 | | | 1.352,01 | | | 107.188,08 |
| Total Área de Gasto | | 1.203.935,98 | 819.307,90 | | 197.260,84 | 1.814,51 | | | 2.222.319,23 |
| 9 | ACTUACIONES DE CARÁCTER GENERAL. | | | | | | | | |
| 91 | ÓRGANOS DE GOBIERNO. | | | | | | | | |
| 912 | ÓRGANOS DE GOBIERNO. | 680.467,81 | 126.461,23 | | 102.078,00 | | | | 909.007,04 |
| Total Política | | 680.467,81 | 126.461,23 | | 102.078,00 | | | | 909.007,04 |
| 92 | SERVICIOS DE CARÁCTER GENERAL. | | | | | | | | |
| 920 | ADMINISTRACIÓN GENERAL . | 1.946.367,38 | 984.461,67 | | 14.448,40 | 28.343,85 | | | 2.973.621,30 |
| 922 | COORDINACIÓN Y ORGANIZACIÓN INSTITUCIONAL DE ENTID. LOCALES | 2.020,00 | | | | | | | 2.020,00 |
| 924 | PARTICIPACIÓN CIUDADANA | | 11.929,55 | | | | | | 11.929,55 |
| 925 | ATENCIÓN A LOS CIUDADANOS | | | | | | | | |
| 929 | IMPREVISTOS Y FUNCIONES NO CLASIFICADAS. | | | | | | | | |
| Total Política | | 1.948.387,38 | 996.391,22 | | 14.448,40 | 28.343,85 | | | 2.987.570,85 |
| 93 | ADMINISTRACIÓN FINANCIERA Y TRIBUTARIA. | | | | | | | | |
| 931 | POLÍTICA ECONÓMICA Y FISCAL. | 399.612,65 | 99.345,01 | | | | | | 498.957,66 |
| 932 | GESTIÓN DEL SISTEMA TRIBUTARIO. | 501.235,28 | 230.216,66 | | | | | | 731.451,94 |
| 933 | GESTIÓN DEL PATRIMONIO. | 138.163,26 | | | | | | | 138.163,26 |
| 934 | GESTIÓN DE LA DEUDA Y DE LA TESORERÍA. | 179.898,92 | 1.975,53 | | | | | | 181.874,45 |
| Total Política | | 1.218.910,11 | 331.537,20 | | | | | | 1.550.447,31 |
| 94 | TRANSFERENCIAS A OTRAS ADMINISTRACIONES PÚBLICAS. | | | | | | | | |
| 941 | TRANSFERENCIAS A COMUNIDADES AUTÓNOMAS. | | 62,42 | | | | | | 62,42 |
| 943 | TRANSFERENCIAS A OTRAS ENTIDADES LOCALES. | | | | 5.266.353,24 | | | | 5.266.353,24 |
| Total Política | | | 62,42 | | 5.266.353,24 | | | | 5.266.415,66 |
| | | | | | | | | | |

(2017)

RESUMEN DE OBLIGACIONES RECONOCIDAS NETAS POR CLASIFICACIÓN PROGRAMA Y CAPÍTULO

| ÁREA DE GASTO POLÍTICA GRUPO PROG. | CAPÍTULO | | | | | | | | TOTAL |
|--|---------------|---------------|--------------|--------------|--------------|------------|-----------|--------------|---------------|
| | 1 | 2 | 3 | 4 | 6 | 7 | 8 | 9 | |
| Total Área de Gasto | 3.847.765,30 | 1.454.452,07 | | 5.382.879,64 | 28.343,85 | | | | 10.713.440,86 |
| Total | 17.638.518,94 | 13.474.918,92 | 1.481.559,34 | 6.240.437,69 | 1.071.687,52 | 806.250,30 | 98.300,00 | 7.300.561,67 | 48.112.234,38 |

Pág. 1

[illegible]

ESTADO DE LIQUIDACIÓN DEL PRESUPUESTO DE INGRESOS: RESUMEN POR CLASIFICACIÓN ECONÓMICA

(2017)

Capítulo: 1 Impuestos directos.

| ARTÍCULO | CONCEPTO SUBCONCEPTO | PREVISIONES PRESUPUESTARIAS | | | DERECHOS RECONOCIDOS | DERECHOS ANULADOS | DERECHOS CANCELADOS | DERECHOS RECONOCIDOS NETOS | RECAUDACIÓN NETA | DERECHOS PENDIENTES DE COBRO A 31 DE DICIEMBRE | EXCESO / DEFECTO PREVISIÓN |
|----------|--|-----------------------------|----------------|---------------|-------------------------|----------------------|------------------------|----------------------------------|---------------------|---|----------------------------------|
| | | INICIALES | MODIFICACIONES | DEFINITIVAS | | | | | | | |
| | 11600 IMPUESTO INCREMENTO VALOR TERRENOS | 1.580.000,00 | | 1.580.000,00 | 3.149.038,95 | 158.794,38 | 341.281,49 | 2.648.963,08 | 1.645.723,02 | 1.003.240,06 | 1.068.963,08 |
| | 11601 INSPECCIONES IVTNU | 270.000,00 | | 270.000,00 | 74.928,09 | 335,11 | 25.350,23 | 49.242,75 | 13.028,69 | 36.214,06 | -220.757,25 |
| | Total Concepto | 1.850.000,00 | | 1.850.000,00 | 3.223.967,04 | 159.129,49 | 366.631,72 | 2.698.205,83 | 1.658.751,71 | 1.039.454,12 | 848.205,83 |
| | Total Artículo. | 19.461.061,20 | | 19.461.061,20 | 20.691.965,59 | 607.225,02 | 497.282,86 | 19.587.457,71 | 16.622.249,06 | 2.965.208,65 | 126.396,51 |
| 13 | Impuesto sobre las Actividades Económicas. | | | | | | | | | | |
| | 130 Impuesto sobre Actividades Económicas. | | | | | | | | | | |
| | 13000 ACTIVIDADES EMPRESARIALES | 1.007.354,17 | | 1.007.354,17 | 1.140.165,58 | 14.729,52 | 7.136,95 | 1.118.299,11 | 974.517,29 | 143.781,82 | 110.944,94 |
| | 13001 ACTIVIDADES PROFESIONALES Y ARTISTICAS | 189.489,32 | | 189.489,32 | | | | | | | -189.489,32 |
| | Total Concepto | 1.196.843,49 | | 1.196.843,49 | 1.140.165,58 | 14.729,52 | 7.136,95 | 1.118.299,11 | 974.517,29 | 143.781,82 | -78.544,38 |
| | Total Artículo. | 1.196.843,49 | | 1.196.843,49 | 1.140.165,58 | 14.729,52 | 7.136,95 | 1.118.299,11 | 974.517,29 | 143.781,82 | -78.544,38 |
| | Total Capítulo | 21.661.927,79 | | 21.661.927,79 | 22.822.935,29 | 622.407,54 | 504.419,81 | 21.696.107,94 | 18.505.652,04 | 3.190.455,90 | 34.180,15 |

Pág. 3

3

[illegible]

ESTADO DE LIQUIDACIÓN DEL PRESUPUESTO DE INGRESOS: RESUMEN POR CLASIFICACIÓN ECONÓMICA

(2017)

Capítulo: 2 Impuestos indirectos.

| ARTÍCULO | CONCEPTO SUBCONCEPTO | PREVISIONES PRESUPUESTARIAS | | | DERECHOS RECONOCIDOS | DERECHOS ANULADOS | DERECHOS CANCELADOS | DERECHOS RECONOCIDOS NETOS | RECAUDACIÓN NETA | DERECHOS PENDIENTES DE COBRO A 31 DE DICIEMBRE | EXCESO / DEFECTO PREVISIÓN |
|----------|-------------------------|-----------------------------|----------------|--------------|-------------------------|----------------------|------------------------|----------------------------------|---------------------|---|----------------------------------|
| | | INICIALES | MODIFICACIONES | DEFINITIVAS | | | | | | | |
| | 29100 GASTOS SUNTUARIOS | 14.588,07 | | 14.588,07 | 13.423,89 | | 442,05 | 12.981,84 | 6.870,18 | 6.111,66 | -1.606,23 |
| | Total Concepto | 14.588,07 | | 14.588,07 | 13.423,89 | | 442,05 | 12.981,84 | 6.870,18 | 6.111,66 | -1.606,23 |
| | Total Artículo. | 561.228,93 | | 561.228,93 | 58.677,73 | 6.877,71 | 1.438,45 | 50.361,57 | 37.945,29 | 12.416,28 | -510.867,36 |
| | Total Capítulo | 1.706.290,03 | | 1.706.290,03 | 1.272.229,93 | 39.414,75 | 1.438,45 | 1.231.376,73 | 1.112.123,51 | 119.253,22 | -474.913,30 |

ESTADO DE LIQUIDACIÓN DEL PRESUPUESTO DE INGRESOS: RESUMEN POR CLASIFICACIÓN ECONÓMICA

(2017)

Capítulo: 3 Tasas, precios públicos y otros ingresos.

| ARTÍCULO | CONCEPTO SUBCONCEPTO | PREVISIONES PRESUPUESTARIAS | | | DERECHOS RECONOCIDOS | DERECHOS ANULADOS | DERECHOS CANCELADOS | DERECHOS RECONOCIDOS NETOS | RECAUDACIÓN NETA | DERECHOS PENDIENTES DE COBRO A 31 DE DICIEMBRE | EXCESO / DEFECTO PREVISIÓN |
|----------|--|-----------------------------|----------------|--------------|-------------------------|----------------------|------------------------|----------------------------------|---------------------|---|----------------------------------|
| | | INICIALES | MODIFICACIONES | DEFINITIVAS | | | | | | | |
| 30 | Tasas por la prestación de servicios públicos básicos. | | | | | | | | | | |
| | 300 Servicio de abastecimiento de agua. | | | | | | | | | | |
| | 30000 SUMINISTRO DE AGUA | 3.217.705,23 | | 3.217.705,23 | 2.845.853,19 | 58.200,95 | 50.952,40 | 2.736.699,84 | 2.312.078,88 | 424.620,96 | -481.005,39 |
| | 30001 Servicio de abastecimiento de agua. | | | | 1.313,46 | | | 1.313,46 | 1.313,46 | | 1.313,46 |
| | 30002 SUMINISTRO AGUA (CERRADOS) | | | | | | | | | | |
| | Total Concepto | 3.217.705,23 | | 3.217.705,23 | 2.847.166,65 | 58.200,95 | 50.952,40 | 2.738.013,30 | 2.313.392,34 | 424.620,96 | -479.691,93 |
| | 301 Servicio de alcantarillado. | | | | | | | | | | |
| | 30100 ALCANTARILLADO | 1.287.082,29 | | 1.287.082,29 | 1.030.908,60 | 22.347,39 | 16.958,77 | 991.602,44 | 835.153,03 | 156.449,41 | -295.479,85 |
| | Total Concepto | 1.287.082,29 | | 1.287.082,29 | 1.030.908,60 | 22.347,39 | 16.958,77 | 991.602,44 | 835.153,03 | 156.449,41 | -295.479,85 |
| | 302 Servicio de recogida de basuras. | | | | | | | | | | |
| | 30200 RECOGIDA DE BASURAS Y RESIDUOS SOLIDOS | 3.253.372,06 | | 3.253.372,06 | | 6.816,57 | | -6.816,57 | -6.816,57 | | -3.260.188,63 |
| | Total Concepto | 3.253.372,06 | | 3.253.372,06 | | 6.816,57 | | -6.816,57 | -6.816,57 | | -3.260.188,63 |
| | 303 Servicio de tratamiento de residuos. | | | | | | | | | | |
| | 30300 TRATAMIENTO DE RESIDUOS SOLIDOS | 1.000,00 | | 1.000,00 | 3.411.687,74 | 72.484,38 | 25.920,36 | 3.313.283,00 | 2.887.394,19 | 425.888,81 | 3.312.283,00 |
| | Total Concepto | 1.000,00 | | 1.000,00 | 3.411.687,74 | 72.484,38 | 25.920,36 | 3.313.283,00 | 2.887.394,19 | 425.888,81 | 3.312.283,00 |
| | 304 Canon de saneamiento. | | | | | | | | | | |
| | 30400 DEPURADORA | 1.611.330,44 | | 1.611.330,44 | 1.460.840,19 | 30.488,21 | 29.434,24 | 1.400.917,74 | 1.146.977,62 | 253.940,12 | -210.412,70 |
| | Total Concepto | 1.611.330,44 | | 1.611.330,44 | 1.460.840,19 | 30.488,21 | 29.434,24 | 1.400.917,74 | 1.146.977,62 | 253.940,12 | -210.412,70 |
| | 305 | | | | | | | | | | |
| | 30500 EXTINCION DE INCENDIOS | 17.100,00 | | 17.100,00 | 31.418,85 | | 757,15 | 30.661,70 | 11.676,91 | 18.984,79 | 13.561,70 |
| | Total Concepto | 17.100,00 | | 17.100,00 | 31.418,85 | | 757,15 | 30.661,70 | 11.676,91 | 18.984,79 | 13.561,70 |

ESTADO DE LIQUIDACIÓN DEL PRESUPUESTO DE INGRESOS: RESUMEN POR CLASIFICACIÓN ECONÓMICA

(2017)

Capítulo: 3 Tasas, precios públicos y otros ingresos.

| ARTÍCULO | CONCEPTO SUBCONCEPTO | PREVISIONES PRESUPUESTARIAS | | | DERECHOS RECONOCIDOS | DERECHOS ANULADOS | DERECHOS CANCELADOS | DERECHOS RECONOCIDOS NETOS | RECAUDACIÓN NETA | DERECHOS PENDIENTES DE COBRO A 31 DE DICIEMBRE | EXCESO / DEFECTO PREVISIÓN |
|----------|--|-----------------------------|----------------|--------------|-------------------------|----------------------|------------------------|----------------------------------|---------------------|---|----------------------------------|
| | | INICIALES | MODIFICACIONES | DEFINITIVAS | | | | | | | |
| | Total Artículo. | 9.387.590,02 | | 9.387.590,02 | 8.782.022,03 | 190.337,50 | 124.022,92 | 8.467.661,61 | 7.187.777,52 | 1.279.884,09 | -919.928,41 |
| 32 | Tasas por la realizac de activid de competencia local. | | | | | | | | | | |
| | 322 Cédulas de habitabilidad y licencias de primera ocupación. | | | | | | | | | | |
| | 32200 APERTURA DE ESTABLECIMIENTOS | 1.000,00 | | 1.000,00 | | | | | | | -1.000,00 |
| | Total Concepto | 1.000,00 | | 1.000,00 | | | | | | | -1.000,00 |
| | 323 Tasas por otros servicios urbanísticos. | | | | | | | | | | |
| | 32300 SERVICIOS URBANISTICOS | 144.625,80 | | 144.625,80 | 578.394,41 | 201,39 | 9.823,93 | 568.369,09 | 479.928,39 | 88.440,70 | 423.743,29 |
| | 32301 SERVICIOS URBANISTICOS (TIR Y S.ANTON) | | | | | | | | | | |
| | Total Concepto | 144.625,80 | | 144.625,80 | 578.394,41 | 201,39 | 9.823,93 | 568.369,09 | 479.928,39 | 88.440,70 | 423.743,29 |
| | 325 Tasa por expedición de documentos. | | | | | | | | | | |
| | 32500 EXPEDICION DOCUMENTOS | 7.744,84 | | 7.744,84 | 7.251,84 | | | 7.251,84 | 7.251,84 | | -493,00 |
| | Total Concepto | 7.744,84 | | 7.744,84 | 7.251,84 | | | 7.251,84 | 7.251,84 | | -493,00 |
| | 326 Tasa por retirada de vehículos. | | | | | | | | | | |
| | 32600 GRUA | 42.500,00 | | 42.500,00 | 37.241,72 | | | 37.241,72 | 37.241,72 | | -5.258,28 |
| | Total Concepto | 42.500,00 | | 42.500,00 | 37.241,72 | | | 37.241,72 | 37.241,72 | | -5.258,28 |
| | 327 | | | | | | | | | | |
| | 32700 REPLANTEO, DIRECCION Y LIQUIDACION | 61.000,00 | | 61.000,00 | 10.986,46 | 12.931,03 | | -1.944,57 | -6.103,03 | 4.158,46 | -62.944,57 |
| | Total Concepto | 61.000,00 | | 61.000,00 | 10.986,46 | 12.931,03 | | -1.944,57 | -6.103,03 | 4.158,46 | -62.944,57 |
| | 329 Otras tasas por la realizac de activid de compet local | | | | | | | | | | |
| | 32901 AUTO-TAXI Y VEHICULOS ALQUILER | 1.000,00 | | 1.000,00 | 373,20 | | | 373,20 | 373,20 | | -626,80 |

ESTADO DE LIQUIDACIÓN DEL PRESUPUESTO DE INGRESOS: RESUMEN POR CLASIFICACIÓN ECONÓMICA

(2017)

Capítulo: 3 Tasas, precios públicos y otros ingresos.

| ARTÍCULO | CONCEPTO SUBCONCEPTO | PREVISIONES PRESUPUESTARIAS | | | DERECHOS RECONOCIDOS | DERECHOS ANULADOS | DERECHOS CANCELADOS | DERECHOS RECONOCIDOS NETOS | RECAUDACIÓN NETA | DERECHOS PENDIENTES DE COBRO A 31 DE DICIEMBRE | EXCESO / DEFECTO PREVISIÓN |
|----------|---|-----------------------------|----------------|--------------|-------------------------|----------------------|------------------------|----------------------------------|---------------------|---|----------------------------------|
| | | INICIALES | MODIFICACIONES | DEFINITIVAS | | | | | | | |
| | 32902 SERVICIOS ESPECIALES TRANSPORTE Y OTROS | 1.000,00 | | 1.000,00 | | | | | | | -1.000,00 |
| | 32903 TASA POR LA UTILIZACION DE ESCOMBRERA | | | | | | | | | | |
| | 32904 TASA POR MEDICION DE RUIDOS | 100,00 | | 100,00 | | | | | | | -100,00 |
| | 32905 SERVICIOS ESPECIALES POLICIA | 6.201,63 | | 6.201,63 | 3.391,50 | | | 3.391,50 | 3.183,85 | 207,65 | -2.810,13 |
| | Total Concepto | 8.301,63 | | 8.301,63 | 3.764,70 | | | 3.764,70 | 3.557,05 | 207,65 | -4.536,93 |
| | Total Artículo. | 265.172,27 | | 265.172,27 | 637.639,13 | 13.132,42 | 9.823,93 | 614.682,78 | 521.875,97 | 92.806,81 | 349.510,51 |
| 33 | Tasas por utilizac privat o el aprovech esp del dom púb loc | | | | | | | | | | |
| | 331 Tasa por entrada de vehículos. | | | | | | | | | | |
| | 33100 ENTRADA VEHICULOS Y RESERVA APARCAMIENTO | 741.914,16 | | 741.914,16 | 733.651,17 | 23.344,89 | 6.246,37 | 704.059,91 | 653.410,72 | 50.649,19 | -37.854,25 |
| | 33105 TASAS POR UTILIZACION PRIVATIVA | 315.528,82 | | 315.528,82 | 267.718,03 | | 5.633,69 | 262.084,34 | 237.397,40 | 24.686,94 | -53.444,48 |
| | Total Concepto | 1.057.442,98 | | 1.057.442,98 | 1.001.369,20 | 23.344,89 | 11.880,06 | 966.144,25 | 890.808,12 | 75.336,13 | -91.298,73 |
| | 332 Tasa por util privat o aprove esp por emp expl de ser de sum | | | | | | | | | | |
| | 33200 UTILIZACION PRIVATIVA DOM.PU.LOCAL(ORD 32) | 200.000,00 | | 200.000,00 | | | | | | | -200.000,00 |
| | Total Concepto | 200.000,00 | | 200.000,00 | | | | | | | -200.000,00 |
| | 333 Tasa por util privat o aprove esp por emp expl de ser telec | | | | | | | | | | |
| | 33300 TELEFONIA MOVIL | | | | | | | | | | |
| | Total Concepto | | | | | | | | | | |
| | 334 Tasa por apertura de calas y zanjas. | | | | | | | | | | |
| | 33400 CALAS Y ZANJAS | 26.352,57 | | 26.352,57 | 12.221,85 | | | 12.221,85 | 12.221,85 | | -14.130,72 |
| | Total Concepto | 26.352,57 | | 26.352,57 | 12.221,85 | | | 12.221,85 | 12.221,85 | | -14.130,72 |

Pág. 8

8

[illegible]

ESTADO DE LIQUIDACIÓN DEL PRESUPUESTO DE INGRESOS: RESUMEN POR CLASIFICACIÓN ECONÓMICA

(2017)

Capítulo: 3 Tasas, precios públicos y otros ingresos.

| ARTÍCULO | CONCEPTO SUBCONCEPTO | PREVISIONES PRESUPUESTARIAS | | | DERECHOS RECONOCIDOS | DERECHOS ANULADOS | DERECHOS CANCELADOS | DERECHOS RECONOCIDOS NETOS | RECAUDACIÓN NETA | DERECHOS PENDIENTES DE COBRO A 31 DE DICIEMBRE | EXCESO / DEFECTO PREVISIÓN |
|----------|---|-----------------------------|----------------|-------------|-------------------------|----------------------|------------------------|----------------------------------|---------------------|---|----------------------------------|
| | | INICIALES | MODIFICACIONES | DEFINITIVAS | | | | | | | |
| | 341 Servicios asistenciales. | | | | | | | | | | |
| | 34100 AYUDA A DOMICILIO | 85.525,80 | | 85.525,80 | 75.898,94 | | 149,08 | 75.749,86 | 74.070,53 | 1.679,33 | -9.775,94 |
| | Total Concepto | 85.525,80 | | 85.525,80 | 75.898,94 | | 149,08 | 75.749,86 | 74.070,53 | 1.679,33 | -9.775,94 |
| | 342 Servicios educativos. | | | | | | | | | | |
| | 34200 ESCUELA DE MUSICA | 220.000,00 | | 220.000,00 | 262.047,62 | 50,00 | 874,00 | 261.123,62 | 257.021,62 | 4.102,00 | 41.123,62 |
| | 34201 ACTIVIDADES JUVENILES | | | | 3.670,00 | | | 3.670,00 | 3.580,00 | 90,00 | 3.670,00 |
| | Total Concepto | 220.000,00 | | 220.000,00 | 265.717,62 | 50,00 | 874,00 | 264.793,62 | 260.601,62 | 4.192,00 | 44.793,62 |
| | 344 Entradas a museos, exposiciones, espectáculos. | | | | | | | | | | |
| | 34400 TAQUILLAS Y OTROS INGRESOS | 42.760,00 | | 42.760,00 | 48.346,00 | | | 48.346,00 | 48.346,00 | | 5.586,00 |
| | Total Concepto | 42.760,00 | | 42.760,00 | 48.346,00 | | | 48.346,00 | 48.346,00 | | 5.586,00 |
| | 349 Otros precios públicos. | | | | | | | | | | |
| | 34900 MATRIMONIOS CIVILES | 10.200,00 | | 10.200,00 | 7.427,15 | | | 7.427,15 | 6.883,70 | 543,45 | -2.772,85 |
| | 34901 PUBLICACIONES Y EDICIONES | 3.233,00 | | 3.233,00 | | | | | | | -3.233,00 |
| | 34902 VENTA LIBROS EDITADOS POR AYUNTAMIENTO | 1.000,00 | | 1.000,00 | | | | | | | -1.000,00 |
| | 34903 UTILIZACION EDIFICIOS MUNICIPALES | 2.000,00 | | 2.000,00 | | | | | | | -2.000,00 |
| | 34904 ANUNCIOS A CARGO DE PARTICULARES | 5.700,00 | | 5.700,00 | 4.296,86 | | | 4.296,86 | 4.296,86 | | -1.403,14 |
| | Total Concepto | 22.133,00 | | 22.133,00 | 11.724,01 | | | 11.724,01 | 11.180,56 | 543,45 | -10.408,99 |
| | Total Artículo. | 370.418,80 | | 370.418,80 | 401.686,57 | 50,00 | 1.023,08 | 400.613,49 | 394.198,71 | 6.414,78 | 30.194,69 |
| 35 | Contribuciones especiales. | | | | | | | | | | |
| | 350 Para la ejecución de obras. | | | | | | | | | | |
| | 35000 PARA EJECUCION DE OBRAS | 1.000,00 | | 1.000,00 | | | | | | | -1.000,00 |

ESTADO DE LIQUIDACIÓN DEL PRESUPUESTO DE INGRESOS: RESUMEN POR CLASIFICACIÓN ECONÓMICA

(2017)

Capítulo: 3 Tasas, precios públicos y otros ingresos.

| ARTÍCULO | CONCEPTO SUBCONCEPTO | PREVISIONES PRESUPUESTARIAS | | | DERECHOS RECONOCIDOS | DERECHOS ANULADOS | DERECHOS CANCELADOS | DERECHOS RECONOCIDOS NETOS | RECAUDACIÓN NETA | DERECHOS PENDIENTES DE COBRO A 31 DE DICIEMBRE | EXCESO / DEFECTO PREVISIÓN |
|----------|---|-----------------------------|----------------|-------------|-------------------------|----------------------|------------------------|----------------------------------|---------------------|---|----------------------------------|
| | | INICIALES | MODIFICACIONES | DEFINITIVAS | | | | | | | |
| | Total Concepto | 1.000,00 | | 1.000,00 | | | | | | | -1.000,00 |
| | 351 Para el establecimiento o ampliación de servicios. | | | | | | | | | | |
| | 35100 CONTRIBUCIONES ESPECIALES.BOMBEROS | 186.353,25 | | 186.353,25 | 195.554,21 | | | 195.554,21 | 195.554,21 | | 9.200,96 |
| | Total Concepto | 186.353,25 | | 186.353,25 | 195.554,21 | | | 195.554,21 | 195.554,21 | | 9.200,96 |
| | Total Artículo. | 187.353,25 | | 187.353,25 | 195.554,21 | | | 195.554,21 | 195.554,21 | | 8.200,96 |
| 36 | Ventas. | | | | | | | | | | |
| | 360 Ventas | | | | | | | | | | |
| | 36001 VENTAS (CHATARRA,...) | 1.497,65 | | 1.497,65 | 2.989,20 | | | 2.989,20 | 2.989,20 | | 1.491,55 |
| | Total Concepto | 1.497,65 | | 1.497,65 | 2.989,20 | | | 2.989,20 | 2.989,20 | | 1.491,55 |
| | Total Artículo. | 1.497,65 | | 1.497,65 | 2.989,20 | | | 2.989,20 | 2.989,20 | | 1.491,55 |
| 38 | Reintegros de operaciones corrientes. | | | | | | | | | | |
| | 389 Otros reintegros de operaciones corrientes. | | | | | | | | | | |
| | 38900 REINTEGROS OPERACIONES CORRIENTES | 50.000,00 | | 50.000,00 | 12.377,57 | 4.552,64 | | 7.824,93 | 6.790,06 | 1.034,87 | -42.175,07 |
| | 38901 REINTEGROS EN FORMALIZACION | | | | | | | | | | |
| | 38902 REINTEGROS QUITAS PTMO A PROVEEDORES | | | | | | | | | | |
| | Total Concepto | 50.000,00 | | 50.000,00 | 12.377,57 | 4.552,64 | | 7.824,93 | 6.790,06 | 1.034,87 | -42.175,07 |
| | Total Artículo. | 50.000,00 | | 50.000,00 | 12.377,57 | 4.552,64 | | 7.824,93 | 6.790,06 | 1.034,87 | -42.175,07 |
| 39 | Otros ingresos. | | | | | | | | | | |
| | 391 Multas. | | | | | | | | | | |
| | 39100 Multas por infracciones urbanísticas. | 37.100,25 | | 37.100,25 | | | | | | | -37.100,25 |
| | 39120 Multas por infracciones de la Ordenanza de circulación. | 343.528,68 | | 343.528,68 | 823.581,99 | 1.795,92 | | 821.786,07 | 821.786,07 | | 478.257,39 |

ESTADO DE LIQUIDACIÓN DEL PRESUPUESTO DE INGRESOS: RESUMEN POR CLASIFICACIÓN ECONÓMICA

(2017)

Capítulo: 3 Tasas, precios públicos y otros ingresos.

| ARTÍCULO | CONCEPTO SUBCONCEPTO | PREVISIONES PRESUPUESTARIAS | | | DERECHOS RECONOCIDOS | DERECHOS ANULADOS | DERECHOS CANCELADOS | DERECHOS RECONOCIDOS NETOS | RECAUDACIÓN NETA | DERECHOS PENDIENTES DE COBRO A 31 DE DICIEMBRE | EXCESO / DEFECTO PREVISIÓN |
|----------|---|-----------------------------|----------------|-------------|-------------------------|----------------------|------------------------|----------------------------------|---------------------|---|----------------------------------|
| | | INICIALES | MODIFICACIONES | DEFINITIVAS | | | | | | | |
| | 39190 Otras multas y sanciones. | 168.881,87 | | 168.881,87 | 115.548,48 | 2.639,31 | 240,80 | 112.668,37 | 39.689,20 | 72.979,17 | -56.213,50 |
| | Total Concepto | 549.510,80 | | 549.510,80 | 939.130,47 | 4.435,23 | 240,80 | 934.454,44 | 861.475,27 | 72.979,17 | 384.943,64 |
| | 392 Recar del periodo ejec y por declarac extemp sin requer prev | | | | | | | | | | |
| | 39211 Recargo de apremio. | 356.000,00 | | 356.000,00 | 403.119,23 | 1.259,28 | | 401.859,95 | 401.718,85 | 141,10 | 45.859,95 |
| | Total Concepto | 356.000,00 | | 356.000,00 | 403.119,23 | 1.259,28 | | 401.859,95 | 401.718,85 | 141,10 | 45.859,95 |
| | 393 Intereses de demora. | | | | | | | | | | |
| | 39300 INTERESES DE DEMORA | 140.000,00 | | 140.000,00 | 126.904,01 | 18,97 | | 126.885,04 | 126.871,13 | 13,91 | -13.114,96 |
| | Total Concepto | 140.000,00 | | 140.000,00 | 126.904,01 | 18,97 | | 126.885,04 | 126.871,13 | 13,91 | -13.114,96 |
| | 394 Prestación personal. | | | | | | | | | | |
| | 39401 INGRESOS POR RETENCIONES AL PERSONAL EN NOMINA (SANITAS, ADES | 80.000,00 | | 80.000,00 | 79.238,53 | | | 79.238,53 | 79.238,53 | | -761,47 |
| | Total Concepto | 80.000,00 | | 80.000,00 | 79.238,53 | | | 79.238,53 | 79.238,53 | | -761,47 |
| | 397 Aprovechamientos urbanísticos. | | | | | | | | | | |
| | 39700 Canon por aprovechamientos urbanísticos. | 62.823,00 | | 62.823,00 | 16.677,07 | | | 16.677,07 | 16.677,07 | | -46.145,93 |
| | Total Concepto | 62.823,00 | | 62.823,00 | 16.677,07 | | | 16.677,07 | 16.677,07 | | -46.145,93 |
| | 399 Otros ingresos diversos. | | | | | | | | | | |
| | 39900 MATRICULAS DE CURSOS Y CONFERENCIAS | 20.000,00 | 31.897,16 | 51.897,16 | 10.994,25 | 14,49 | | 10.979,76 | 10.979,76 | | -40.917,40 |
| | 39901 OTROS | 309.977,26 | 34.742,11 | 344.719,37 | 61.783,41 | 1.512,00 | 1.113,67 | 59.157,74 | 50.092,03 | 9.065,71 | -285.561,63 |
| | 39902 OTROS (COMISION VTA PARCELAS SEPES) | | | | 74.170,91 | | | 74.170,91 | 74.148,91 | 22,00 | 74.170,91 |
| | 39905 OTROS (TARJETA DE TRANSPORTE) | 5.500,00 | | 5.500,00 | 3.744,06 | | | 3.744,06 | 3.744,06 | | -1.755,94 |
| | 39906 Otros ingresos diversos. | | | | 98.020,01 | | 4.091,74 | 93.928,27 | 47.329,91 | 46.598,36 | 93.928,27 |
| | Total Concepto | 335.477,26 | 66.639,27 | 402.116,53 | 248.712,64 | 1.526,49 | 5.205,41 | 241.980,74 | 186.294,67 | 55.686,07 | -160.135,79 |

ESTADO DE LIQUIDACIÓN DEL PRESUPUESTO DE INGRESOS: RESUMEN POR CLASIFICACIÓN ECONÓMICA

(2017)

Capítulo: 3 Tasas, precios públicos y otros ingresos.

| ARTÍCULO | CONCEPTO SUBCONCEPTO | PREVISIONES PRESUPUESTARIAS | | | DERECHOS RECONOCIDOS | DERECHOS ANULADOS | DERECHOS CANCELADOS | DERECHOS RECONOCIDOS NETOS | RECAUDACIÓN NETA | DERECHOS PENDIENTES DE COBRO A 31 DE DICIEMBRE | EXCESO / DEFECTO PREVISIÓN |
|----------|-------------------------|-----------------------------|----------------|---------------|-------------------------|----------------------|------------------------|----------------------------------|---------------------|---|----------------------------------|
| | | INICIALES | MODIFICACIONES | DEFINITIVAS | | | | | | | |
| | Total Artículo. | 1.523.811,06 | 66.639,27 | 1.590.450,33 | 1.813.781,95 | 7.239,97 | 5.446,21 | 1.801.095,77 | 1.672.275,52 | 128.820,25 | 210.645,44 |
| | Total Capítulo | 14.218.843,05 | 66.639,27 | 14.285.482,32 | 14.052.994,80 | 239.214,26 | 164.408,52 | 13.649.372,02 | 11.876.313,13 | 1.773.058,89 | -636.110,30 |

Pág. 13

13

[illegible]

Pág. 14

14

[illegible]

ESTADO DE LIQUIDACIÓN DEL PRESUPUESTO DE INGRESOS: RESUMEN POR CLASIFICACIÓN ECONÓMICA

(2017)

Capítulo: 4 Transferencia corrientes.

| ARTÍCULO | CONCEPTO SUBCONCEPTO | PREVISIONES PRESUPUESTARIAS | | | DERECHOS RECONOCIDOS | DERECHOS ANULADOS | DERECHOS CANCELADOS | DERECHOS RECONOCIDOS NETOS | RECAUDACIÓN NETA | DERECHOS PENDIENTES DE COBRO A 31 DE DICIEMBRE | EXCESO / DEFECTO PREVISIÓN |
|----------|--|-----------------------------|----------------|--------------|-------------------------|----------------------|------------------------|----------------------------------|---------------------|---|----------------------------------|
| | | INICIALES | MODIFICACIONES | DEFINITIVAS | | | | | | | |
| | 45021 DE LA ADMON. GRAL. C. AUTONOMA (E.ADULTOS) | | | | | | | | | | |
| | 45031 DE LA ADMON.GRAL.C. AUTONOMA (A.INFAN.) | 60.000,00 | | 60.000,00 | 68.166,39 | | | 68.166,39 | | 68.166,39 | 8.166,39 |
| | 45033 DE LA ADMON GRAL C.AUT (EDUCAR EN SOLITARIO) | 125.387,70 | | 125.387,70 | 127.268,51 | | | 127.268,51 | 127.268,51 | | 1.880,81 |
| | 45050 Tran ctes en cumpl de conv sus con C.A en mat de Em y Desarr | | 46.803,56 | 46.803,56 | 46.803,56 | | | 46.803,56 | 46.803,56 | | |
| | 45052 DE LA ADMON.GRAL.C.AUTONOMA (F.EMPLEO) | | 70.821,00 | 70.821,00 | 105.554,13 | | | 105.554,13 | 105.554,13 | | 34.733,13 |
| | 45060 Otras trans ctes en cumplimiento de conv suscritos con C.A | | | | | | | | | | |
| | 45061 DE LA ADMON.GRAL.C.AUT.(OMIC) | | | | | | | | | | |
| | 45063 DE LA ADMON.GRAL.C.AUTO.(P.EST RATEG.) | | | | | | | | | | |
| | 45068 DE LA ADMON GRAL C.A (AGENDA 21) | | | | | | | | | | |
| | 45080 Otras subv corrientes de la Admón General de la C.A | | | | | | | | | | |
| | Total Concepto | 1.111.815,18 | 117.624,56 | 1.229.439,74 | 1.281.046,50 | 7.193,80 | | 1.273.852,70 | 1.205.686,31 | 68.166,39 | 44.412,96 |
| | 454 | | | | | | | | | | |
| | 45400 DE EMPRESAS PUBLICAS Y OTROS ENTES PUBLICOS | | | | | | | | | | |
| | Total Concepto | | | | | | | | | | |
| | Total Artículo. | 1.111.815,18 | 117.624,56 | 1.229.439,74 | 1.281.046,50 | 7.193,80 | | 1.273.852,70 | 1.205.686,31 | 68.166,39 | 44.412,96 |
| 46 | De Entidades Locales. | | | | | | | | | | |
| | 461 De Diputaciones, Consejos o Cabildos. | | | | | | | | | | |
| | 46100 DE DIPUTACIONES | | 19.464,39 | 19.464,39 | 46.972,32 | | | 46.972,32 | 46.972,32 | | 27.507,93 |

Pág. 16

16

[illegible]

ESTADO DE LIQUIDACIÓN DEL PRESUPUESTO DE INGRESOS: RESUMEN POR CLASIFICACIÓN ECONÓMICA

(2017)

Capítulo: 4 Transferencia corrientes.

| ARTÍCULO | CONCEPTO SUBCONCEPTO | PREVISIONES PRESUPUESTARIAS | | | DERECHOS RECONOCIDOS | DERECHOS ANULADOS | DERECHOS CANCELADOS | DERECHOS RECONOCIDOS NETOS | RECAUDACIÓN NETA | DERECHOS PENDIENTES DE COBRO A 31 DE DICIEMBRE | EXCESO / DEFECTO PREVISIÓN |
|----------|--|-----------------------------|----------------|---------------|-------------------------|----------------------|------------------------|----------------------------------|---------------------|---|----------------------------------|
| | | INICIALES | MODIFICACIONES | DEFINITIVAS | | | | | | | |
| | 48001 DE FAMILIA E INST.SIN FIN LUCR(R.P.ASPADEC | | | | | | | | | | |
| | 48003 DE FAMILIAS E INSTITUC.(ACTIVIDADES CULTURALES) | | | | | | | | | | |
| | 48004 DE FAMILIAS E INST.R.PATR.BIBLIOTECAS | | | | | | | | | | |
| | 48005 DE FAMILIA E INST.SIN FINES LUCRO (LA CAIXA.AYUDAS) | 20.000,00 | | 20.000,00 | | | | | | | -20.000,00 |
| | Total Concepto | 20.000,00 | | 20.000,00 | | | | | | | -20.000,00 |
| | Total Artículo. | 20.000,00 | | 20.000,00 | | | | | | | -20.000,00 |
| 49 | Del exterior. | | | | | | | | | | |
| | 490 Del Fondo Social Europeo. | | | | | | | | | | |
| | 49000 DEL EXTERIOR_(F.S.E.) | | | | 288,00 | | | 288,00 | 288,00 | | 288,00 |
| | 49001 DEL EXTERIOR | 49.340,00 | | 49.340,00 | | | | | | | -49.340,00 |
| | 49002 DEL EXTERIOR | 76.425,00 | | 76.425,00 | 62.962,00 | | | 62.962,00 | 62.962,00 | | -13.463,00 |
| | Total Concepto | 125.765,00 | | 125.765,00 | 63.250,00 | | | 63.250,00 | 63.250,00 | | -62.515,00 |
| | Total Artículo. | 125.765,00 | | 125.765,00 | 63.250,00 | | | 63.250,00 | 63.250,00 | | -62.515,00 |
| | Total Capítulo | 10.886.902,37 | 1.050.677,88 | 11.937.580,25 | 10.955.633,32 | 324.312,74 | | 10.631.320,58 | 9.805.529,25 | 825.791,33 | -1.306.259,67 |

ESTADO DE LIQUIDACIÓN DEL PRESUPUESTO DE INGRESOS: RESUMEN POR CLASIFICACIÓN ECONÓMICA

(2017)

Capítulo: 5 Ingresos patrimoniales.

| ARTÍCULO | CONCEPTO SUBCONCEPTO | PREVISIONES PRESUPUESTARIAS | | | DERECHOS RECONOCIDOS | DERECHOS ANULADOS | DERECHOS CANCELADOS | DERECHOS RECONOCIDOS NETOS | RECAUDACIÓN NETA | DERECHOS PENDIENTES DE COBRO A 31 DE DICIEMBRE | EXCESO / DEFECTO PREVISIÓN |
|----------|---|-----------------------------|----------------|-------------|-------------------------|----------------------|------------------------|----------------------------------|---------------------|---|----------------------------------|
| | | INICIALES | MODIFICACIONES | DEFINITIVAS | | | | | | | |
| 52 | Intereses de depósitos. | | | | | | | | | | |
| | 520 Intereses de depósitos | | | | | | | | | | |
| | 52000 INTERESES EN CUENTAS CORRIENTES | 15.000,00 | | 15.000,00 | 469,26 | | | 469,26 | 469,26 | | -14.530,74 |
| | Total Concepto | 15.000,00 | | 15.000,00 | 469,26 | | | 469,26 | 469,26 | | -14.530,74 |
| | Total Artículo. | 15.000,00 | | 15.000,00 | 469,26 | | | 469,26 | 469,26 | | -14.530,74 |
| 54 | Rentas de bienes inmuebles. | | | | | | | | | | |
| | 541 Arrendamientos de fincas urbanas. | | | | | | | | | | |
| | 54100 PRODUCTO DEL ARRENDAM.DE FINCAS URBANAS | 30.000,00 | | 30.000,00 | 30.801,45 | | 261,29 | 30.540,16 | 12.170,25 | 18.369,91 | 540,16 |
| | Total Concepto | 30.000,00 | | 30.000,00 | 30.801,45 | | 261,29 | 30.540,16 | 12.170,25 | 18.369,91 | 540,16 |
| | Total Artículo. | 30.000,00 | | 30.000,00 | 30.801,45 | | 261,29 | 30.540,16 | 12.170,25 | 18.369,91 | 540,16 |
| 55 | Productos de concesiones y aprovechamientos especiales. | | | | | | | | | | |
| | 550 De concesiones admtivas con contraprestación periódica | | | | | | | | | | |
| | 55000 CONCESIONES ADMINISTRATIVAS | 566.546,32 | | 566.546,32 | 595.017,44 | 48.207,98 | | 546.809,46 | 477.866,24 | 68.943,22 | -19.736,86 |
| | Total Concepto | 566.546,32 | | 566.546,32 | 595.017,44 | 48.207,98 | | 546.809,46 | 477.866,24 | 68.943,22 | -19.736,86 |
| | 554 Aprovechamientos agrícolas y forestales. | | | | | | | | | | |
| | 55400 Producto de explotaciones forestales. | 608.947,55 | | 608.947,55 | 573.926,04 | | | 573.926,04 | 329.359,16 | 244.566,88 | -35.021,51 |
| | 55402 COMPENSACION COMISION PROV.MONTES 15% | 80.000,00 | 27.000,00 | 107.000,00 | 100.773,12 | | | 100.773,12 | 100.773,12 | | -6.226,88 |
| | Total Concepto | 688.947,55 | 27.000,00 | 715.947,55 | 674.699,16 | | | 674.699,16 | 430.132,28 | 244.566,88 | -41.248,39 |
| | 555 Aprovechamientos especiales con contraprestación. | | | | | | | | | | |
| | 55500 APROVECHAMIENTOS ESPECIALES | 250.780,16 | | 250.780,16 | 283.366,77 | | | 283.366,77 | 240.861,80 | 42.504,97 | 32.586,61 |

ESTADO DE LIQUIDACIÓN DEL PRESUPUESTO DE INGRESOS: RESUMEN POR CLASIFICACIÓN ECONÓMICA

(2017)

Capítulo: 5 Ingresos patrimoniales.

| ARTÍCULO | CONCEPTO SUBCONCEPTO | PREVISIONES PRESUPUESTARIAS | | | DERECHOS RECONOCIDOS | DERECHOS ANULADOS | DERECHOS CANCELADOS | DERECHOS RECONOCIDOS NETOS | RECAUDACIÓN NETA | DERECHOS PENDIENTES DE COBRO A 31 DE DICIEMBRE | EXCESO / DEFECTO PREVISIÓN |
|----------|---|-----------------------------|----------------|--------------|-------------------------|----------------------|------------------------|----------------------------------|---------------------|---|----------------------------------|
| | | INICIALES | MODIFICACIONES | DEFINITIVAS | | | | | | | |
| | Total Concepto | 250.780,16 | | 250.780,16 | 283.366,77 | | | 283.366,77 | 240.861,80 | 42.504,97 | 32.586,61 |
| | 559 Otras concesiones y aprovechamientos. | | | | | | | | | | |
| | 55900 OTROS (APROVECHAMIENTOS ESPECIALES) | 1.000,00 | | 1.000,00 | | | | | | | -1.000,00 |
| | Total Concepto | 1.000,00 | | 1.000,00 | | | | | | | -1.000,00 |
| | Total Artículo. | 1.507.274,03 | 27.000,00 | 1.534.274,03 | 1.553.083,37 | 48.207,98 | | 1.504.875,39 | 1.148.860,32 | 356.015,07 | -29.398,64 |
| | Total Capítulo | 1.552.274,03 | 27.000,00 | 1.579.274,03 | 1.584.354,08 | 48.207,98 | 261,29 | 1.535.884,81 | 1.161.499,83 | 374.384,98 | -43.389,22 |

ESTADO DE LIQUIDACIÓN DEL PRESUPUESTO DE INGRESOS: RESUMEN POR CLASIFICACIÓN ECONÓMICA

(2017)

Capítulo: 6 Enajenación de inversiones reales.

| ARTÍCULO | CONCEPTO SUBCONCEPTO | PREVISIONES PRESUPUESTARIAS | | | DERECHOS RECONOCIDOS | DERECHOS ANULADOS | DERECHOS CANCELADOS | DERECHOS RECONOCIDOS NETOS | RECAUDACIÓN NETA | DERECHOS PENDIENTES DE COBRO A 31 DE DICIEMBRE | EXCESO / DEFECTO PREVISIÓN |
|----------|---|-----------------------------|----------------|-------------|-------------------------|----------------------|------------------------|----------------------------------|---------------------|---|----------------------------------|
| | | INICIALES | MODIFICACIONES | DEFINITIVAS | | | | | | | |
| 60 | De terrenos. | | | | | | | | | | |
| | 600 Venta de solares. | | | | | | | | | | |
| | 60000 VENTA DE SOLARES | 321.035,14 | | 321.035,14 | 59.959,76 | | | 59.959,76 | 59.959,76 | | -261.075,38 |
| | Total Concepto | 321.035,14 | | 321.035,14 | 59.959,76 | | | 59.959,76 | 59.959,76 | | -261.075,38 |
| | Total Artículo. | 321.035,14 | | 321.035,14 | 59.959,76 | | | 59.959,76 | 59.959,76 | | -261.075,38 |
| 68 | Reintegros por operaciones de capital. | | | | | | | | | | |
| | 680 De ejercicios cerrados. | | | | | | | | | | |
| | 68004 REINTEGROS PRESUPUESTOS CERRADOS | | | | | | | | | | |
| | Total Concepto | | | | | | | | | | |
| | Total Artículo. | | | | | | | | | | |
| | Total Capítulo | 321.035,14 | | 321.035,14 | 59.959,76 | | | 59.959,76 | 59.959,76 | | -261.075,38 |

Pág. 21

21

[illegible]

ESTADO DE LIQUIDACIÓN DEL PRESUPUESTO DE INGRESOS: RESUMEN POR CLASIFICACIÓN ECONÓMICA

(2017)

Capítulo: 7 Transferencias de capital.

| ARTÍCULO | CONCEPTO SUBCONCEPTO | PREVISIONES PRESUPUESTARIAS | | | DERECHOS RECONOCIDOS | DERECHOS ANULADOS | DERECHOS CANCELADOS | DERECHOS RECONOCIDOS NETOS | RECAUDACIÓN NETA | DERECHOS PENDIENTES DE COBRO A 31 DE DICIEMBRE | EXCESO / DEFECTO PREVISIÓN |
|----------|-------------------------|-----------------------------|----------------|--------------|-------------------------|----------------------|------------------------|----------------------------------|---------------------|---|----------------------------------|
| | | INICIALES | MODIFICACIONES | DEFINITIVAS | | | | | | | |
| | Total Concepto | | | | | | | | | | |
| | Total Artículo. | 151.200,00 | 14.400,00 | 165.600,00 | 144.543,80 | | | 144.543,80 | 144.543,80 | | -21.056,20 |
| | Total Capítulo | 1.753.936,84 | 524.816,90 | 2.278.753,74 | 145.953,73 | 277.975,09 | | -132.021,36 | -133.431,29 | 1.409,93 | -2.410.775,10 |

ESTADO DE LIQUIDACIÓN DEL PRESUPUESTO DE INGRESOS: RESUMEN POR CLASIFICACIÓN ECONÓMICA

(2017)

Capítulo: 8 Activos financieros.

| ARTÍCULO | CONCEPTO SUBCONCEPTO | PREVISIONES PRESUPUESTARIAS | | | DERECHOS RECONOCIDOS | DERECHOS ANULADOS | DERECHOS CANCELADOS | DERECHOS RECONOCIDOS NETOS | RECAUDACIÓN NETA | DERECHOS PENDIENTES DE COBRO A 31 DE DICIEMBRE | EXCESO / DEFECTO PREVISIÓN |
|----------|---|-----------------------------|----------------|--------------|-------------------------|----------------------|------------------------|----------------------------------|---------------------|---|----------------------------------|
| | | INICIALES | MODIFICACIONES | DEFINITIVAS | | | | | | | |
| 83 | Reintegros de préstamos de fuera del sector público. | | | | | | | | | | |
| | 830 Reintegros de préstamos de fuera del sector público a c/p | | | | | | | | | | |
| | 83000 ANTICIPOS PAGAS PERSONAL(FUNCIONARIOS) | 50.000,00 | | 50.000,00 | 55.300,00 | | | 55.300,00 | 16.750,00 | 38.550,00 | 5.300,00 |
| | 83001 ANTICIPOS PAGAS PERSONAL (LABORAL) | 50.000,00 | | 50.000,00 | 43.000,00 | | | 43.000,00 | 4.900,00 | 38.100,00 | -7.000,00 |
| | Total Concepto | 100.000,00 | | 100.000,00 | 98.300,00 | | | 98.300,00 | 21.650,00 | 76.650,00 | -1.700,00 |
| | Total Artículo. | 100.000,00 | | 100.000,00 | 98.300,00 | | | 98.300,00 | 21.650,00 | 76.650,00 | -1.700,00 |
| 87 | Remanente de tesorería. | | | | | | | | | | |
| | 870 Remanente de tesorería. | | | | | | | | | | |
| | 87000 Para gastos generales. | | 1.626.321,73 | 1.626.321,73 | | | | | | | -1.626.321,73 |
| | 87010 Para gastos con financiación afectada. | | 5.669.647,43 | 5.669.647,43 | | | | | | | -5.669.647,43 |
| | Total Concepto | | 7.295.969,16 | 7.295.969,16 | | | | | | | -7.295.969,16 |
| | Total Artículo. | | 7.295.969,16 | 7.295.969,16 | | | | | | | -7.295.969,16 |
| | Total Capítulo | 100.000,00 | 7.295.969,16 | 7.395.969,16 | 98.300,00 | | | 98.300,00 | 21.650,00 | 76.650,00 | -7.297.669,16 |

ESTADO DE LIQUIDACIÓN DEL PRESUPUESTO DE INGRESOS: RESUMEN POR CLASIFICACIÓN ECONÓMICA

(2017)

Capítulo: 9 Pasivos financieros.

| ARTÍCULO | CONCEPTO SUBCONCEPTO | PREVISIONES PRESUPUESTARIAS | | | DERECHOS RECONOCIDOS | DERECHOS ANULADOS | DERECHOS CANCELADOS | DERECHOS RECONOCIDOS NETOS | RECAUDACIÓN NETA | DERECHOS PENDIENTES DE COBRO A 31 DE DICIEMBRE | EXCESO / DEFECTO PREVISIÓN |
|----------|--|-----------------------------|----------------|---------------|-------------------------|----------------------|------------------------|----------------------------------|---------------------|---|----------------------------------|
| | | INICIALES | MODIFICACIONES | DEFINITIVAS | | | | | | | |
| 91 | Préstamos recibidos en euros. | | | | | | | | | | |
| | 911 Préstamos recibidos a l/p de entes del sector público. | | | | | | | | | | |
| | 91100 Préstamos recibidos a l/p de entes del sector público. | 4.104.823,93 | | 4.104.823,93 | 4.055.206,91 | | | 4.055.206,91 | 4.055.206,91 | | -49.617,02 |
| | 91101 Préstamos recibidos a l/p de entes del sector público. | | | | | | | | | | |
| | Total Concepto | 4.104.823,93 | | 4.104.823,93 | 4.055.206,91 | | | 4.055.206,91 | 4.055.206,91 | | -49.617,02 |
| | Total Artículo. | 4.104.823,93 | | 4.104.823,93 | 4.055.206,91 | | | 4.055.206,91 | 4.055.206,91 | | -49.617,02 |
| | Total Capítulo | 4.104.823,93 | | 4.104.823,93 | 4.055.206,91 | | | 4.055.206,91 | 4.055.206,91 | | -49.617,02 |
| | Total | 56.306.033,18 | 8.965.103,21 | 65.271.136,39 | 55.047.567,82 | 1.551.532,36 | 670.528,07 | 52.825.507,39 | 46.464.503,14 | 6.361.004,25 | -12.445.629,00 |

(2017)

Pág.

1

ESTADO DE LIQUIDACIÓN DEL PRESUPUESTO POR BOLSA DE VINCULACIÓN

I.LIQUIDACIÓN DEL PRESUPUESTO DE GASTOS POR BOLSAS DE VINCULACIÓN

| BOLSA DE VINCULACIÓN | | | CRÉDITOS PRESUPUESTARIOS | | | GASTOS COMPROMET. | OBLIGACIONES RECONOCIDAS NETAS | PAGOS | OBLIGACIONES PENDIENTES DE PAGO A 31 DE DICIEMBRE | REMANENTES DE CRÉDITO |
|----------------------|------|-------|--------------------------|----------------|---------------|-------------------|--------------------------------|---------------|---|-----------------------|
| | | | INICIALES | MODIFICACIONES | DEFINITIVAS | | | | | |
| 01 | 011 | 3 | 1.254.755,46 | 238.872,20 | 1.493.627,66 | 1.492.311,79 | 1.481.559,34 | 1.475.687,17 | 5.872,17 | 12.068,32 |
| 01 | 011 | 9 | 8.469.939,22 | -137.260,69 | 8.332.678,53 | 7.300.561,67 | 7.300.561,67 | 7.300.561,67 | | 1.032.116,86 |
| 01 | 132 | 1 | 2.424.646,95 | -486,61 | 2.424.160,34 | 2.409.670,34 | 2.409.670,34 | 2.409.670,34 | | 14.490,00 |
| 01 | 132 | 15 | 616.835,60 | 18.168,36 | 635.003,96 | 635.003,96 | 635.003,96 | 635.003,96 | | |
| 01 | 132 | 20 | 5.000,00 | | 5.000,00 | | | | | 5.000,00 |
| 01 | 132 | 21 | 55.500,00 | 634,96 | 56.134,96 | 42.973,24 | 29.165,09 | 21.359,57 | 7.805,52 | 26.969,87 |
| 01 | 132 | 22 | 148.500,00 | 391,72 | 148.891,72 | 118.256,28 | 67.821,78 | 48.661,14 | 19.160,64 | 81.069,94 |
| 01 | 132 | 62 | 90.000,00 | 16.000,00 | 106.000,00 | 105.719,05 | 85.245,77 | 75.269,32 | 9.976,45 | 20.754,23 |
| 01 | 133 | 1 | | | | | | | | |
| 01 | 133 | 15 | | | | | | | | |
| 01 | 133 | 21 | 30.000,00 | | 30.000,00 | 28.333,46 | 22.652,60 | 6.062,02 | 16.590,58 | 7.347,40 |
| 01 | 133 | 22 | 461.452,47 | 18.214,64 | 479.667,11 | 479.435,53 | 471.107,81 | 447.405,74 | 23.702,07 | 8.559,30 |
| 01 | 133 | 63 | | | | | | | | |
| 01 | 135 | 1 | 45.210,03 | 452,10 | 45.662,13 | 45.662,13 | 45.662,13 | 45.662,13 | | |
| 01 | 135 | 21 | 3.000,00 | | 3.000,00 | 288,68 | 288,68 | 288,68 | | 2.711,32 |
| 01 | 135 | 22 | 14.500,00 | | 14.500,00 | 3.665,67 | 3.182,83 | 2.765,67 | 417,16 | 11.317,17 |
| 01 | 135 | 62 | 7.000,00 | | 7.000,00 | | | | | 7.000,00 |
| 01 | 1360 | 62300 | 50.000,00 | | 50.000,00 | 47.835,96 | 47.835,96 | 7.878,35 | 39.957,61 | 2.164,04 |
| 01 | 136 | 1 | 1.348.946,30 | 27.938,18 | 1.376.884,48 | 1.376.884,48 | 1.376.384,48 | 1.376.384,48 | | 500,00 |
| 01 | 136 | 15 | 316.851,68 | 3.168,52 | 320.020,20 | 320.020,20 | 320.020,20 | 320.020,20 | | |
| 01 | 136 | 20 | | | | | | | | |
| 01 | 136 | 21 | 65.000,00 | | 65.000,00 | 57.511,58 | 41.879,11 | 32.071,38 | 9.807,73 | 23.120,89 |
| 01 | 136 | 22 | 95.000,00 | | 95.000,00 | 72.938,29 | 58.352,19 | 38.808,56 | 19.543,63 | 36.647,81 |
| 01 | 136 | 6 | 85.635,14 | 15.000,00 | 100.635,14 | 18.834,08 | 10.111,03 | | 10.111,03 | 90.524,11 |
| 01 | 136 | 62 | 100.000,00 | | 100.000,00 | | | | | 100.000,00 |
| 01 | 1510 | 60913 | | 632.417,31 | 632.417,31 | 428.994,17 | | | | 632.417,31 |
| 01 | 151 | 1 | 133.966,31 | 1.339,66 | 135.305,97 | 135.305,97 | 135.305,97 | 135.305,97 | | |
| 01 | 151 | 15 | | | | | | | | |
| 01 | 151 | 2 | 59.000,00 | 16.456,00 | 75.456,00 | 73.772,83 | 51.311,24 | 44.248,87 | 7.062,37 | 24.144,76 |
| 01 | 151 | 21 | 38.000,00 | | 38.000,00 | 33.166,22 | 12.416,88 | 11.924,36 | 492,52 | 25.583,12 |
| 01 | 151 | 48 | | | | | | | | |
| Suma | | | 15.918.739,16 | 851.306,35 | 16.770.045,51 | 15.227.145,58 | 14.605.539,06 | 14.435.039,58 | 170.499,48 | 2.164.506,45 |

(2017)

Pág. 2

ESTADO DE LIQUIDACIÓN DEL PRESUPUESTO POR BOLSA DE VINCULACIÓN

I.LIQUIDACIÓN DEL PRESUPUESTO DE GASTOS POR BOLSAS DE VINCULACIÓN

| BOLSA DE VINCULACIÓN | | | CRÉDITOS PRESUPUESTARIOS | | | GASTOS COMPROMET. | OBLIGACIONES RECONOCIDAS NETAS | PAGOS | OBLIGACIONES PENDIENTES DE PAGO A 31 DE DICIEMBRE | REMANENTES DE CRÉDITO |
|----------------------|------|-------|--------------------------|----------------|---------------|-------------------|--------------------------------|---------------|---|-----------------------|
| | | | INICIALES | MODIFICACIONES | DEFINITIVAS | | | | | |
| 01 | 151 | 6 | | 127,70 | 127,70 | 91,40 | 91,40 | 91,40 | | 36,30 |
| 01 | 151 | 60 | 100.000,00 | 14.619,70 | 114.619,70 | | | | | 114.619,70 |
| 01 | 151 | 61 | 50.000,00 | 4.000,00 | 54.000,00 | 17.962,71 | 1.016,40 | 1.016,40 | | 52.983,60 |
| 01 | 151 | 61900 | 252.000,00 | 266.400,00 | 518.400,00 | 239.338,40 | 239.338,40 | 140.538,79 | 98.799,61 | 279.061,60 |
| 01 | 151 | 62 | 331.906,60 | 2.935,10 | 334.841,70 | 170.171,13 | 12.720,54 | 6.719,57 | 6.000,97 | 322.121,16 |
| 01 | 151 | 62700 | | 412.890,94 | 412.890,94 | | | | | 412.890,94 |
| 01 | 1520 | 62700 | 278.200,00 | -11.128,00 | 267.072,00 | | | | | 267.072,00 |
| 01 | 152 | 20 | 69.000,00 | | 69.000,00 | 68.905,91 | 68.905,91 | 68.581,55 | 324,36 | 94,09 |
| 01 | 152 | 21 | 79.000,00 | 40.018,00 | 119.018,00 | 91.087,26 | 43.124,21 | 30.800,84 | 12.323,37 | 75.893,79 |
| 01 | 152 | 22 | 643.000,00 | 130.069,68 | 773.069,68 | 540.368,72 | 500.728,31 | 472.588,37 | 28.139,94 | 272.341,37 |
| 01 | 152 | 23 | 5.000,00 | | 5.000,00 | | | | | 5.000,00 |
| 01 | 1522 | 63207 | | 37.450,00 | 37.450,00 | 37.450,00 | 37.450,00 | 26.215,00 | 11.235,00 | |
| 01 | 1522 | 78000 | | | | | | | | |
| 01 | 152 | 6 | | 2.364.338,80 | 2.364.338,80 | 2.364.338,80 | | | | 2.364.338,80 |
| 01 | 152 | 63 | 100.000,00 | 13.913,45 | 113.913,45 | 60.963,47 | 37.592,80 | 24.966,27 | 12.626,53 | 76.320,65 |
| 01 | 152 | 63208 | | 545.344,28 | 545.344,28 | 10.769,00 | | | | 545.344,28 |
| 01 | 152 | 63209 | | 142.993,08 | 142.993,08 | | | | | 142.993,08 |
| 01 | 152 | 63210 | | 3.000,00 | 3.000,00 | 3.000,00 | | | | 3.000,00 |
| 01 | 153 | 21 | 20.000,00 | 6.904,62 | 26.904,62 | 24.333,89 | 14.552,63 | 6.904,62 | 7.648,01 | 12.351,99 |
| 01 | 153 | 22 | 23.500,00 | 20.876,64 | 44.376,64 | 44.174,88 | 40.555,77 | 18.116,37 | 22.439,40 | 3.820,87 |
| 01 | 153 | 61 | 130.000,00 | 130.668,14 | 260.668,14 | 147.207,84 | 113.755,84 | 73.755,84 | 40.000,00 | 146.912,30 |
| 01 | 160 | 22 | 339.721,08 | 47.272,54 | 386.993,62 | 386.993,62 | 382.557,89 | 382.557,89 | | 4.435,73 |
| 01 | 161 | 22 | 1.122.998,35 | 65.746,23 | 1.188.744,58 | 1.158.917,98 | 704.063,07 | 426.900,15 | 277.162,92 | 484.681,51 |
| 01 | 161 | 6 | 246.877,54 | 396.066,12 | 642.943,66 | 340.296,45 | 275.237,89 | 275.237,89 | | 367.705,77 |
| 01 | 161 | 62701 | 1.457.946,39 | | 1.457.946,39 | 543.942,48 | | | | 1.457.946,39 |
| 01 | 161 | 63 | 85.034,32 | | 85.034,32 | | | | | 85.034,32 |
| 01 | 162 | 22 | 2.249.000,00 | -10.221,20 | 2.238.778,80 | 1.890.298,30 | 1.722.026,97 | 1.054.124,01 | 667.902,96 | 516.751,83 |
| 01 | 162 | 46 | 50.342,49 | | 50.342,49 | 50.342,49 | 25.381,90 | 25.381,90 | | 24.960,59 |
| 01 | 163 | 1 | 317.019,38 | 7.573,33 | 324.592,71 | 324.592,71 | 324.592,71 | 324.592,71 | | |
| 01 | 163 | 15 | 6.179,40 | 61,79 | 6.241,19 | 6.241,19 | 6.241,19 | 6.241,19 | | |
| 01 | 163 | 22 | 2.308.000,00 | 278.794,66 | 2.586.794,66 | 2.426.451,26 | 2.246.719,91 | 1.737.344,86 | 509.375,05 | 340.074,75 |
| Suma | | | 26.183.464,71 | 5.762.021,95 | 31.945.486,66 | 26.175.385,47 | 21.402.192,80 | 19.537.715,20 | 1.864.477,60 | 10.543.293,86 |

(2017)

Pág.

3

ESTADO DE LIQUIDACIÓN DEL PRESUPUESTO POR BOLSA DE VINCULACIÓN

I.LIQUIDACIÓN DEL PRESUPUESTO DE GASTOS POR BOLSAS DE VINCULACIÓN

| BOLSA DE VINCULACIÓN | | | CRÉDITOS PRESUPUESTARIOS | | | GASTOS COMPROMET. | OBLIGACIONES RECONOCIDAS NETAS | PAGOS | OBLIGACIONES PENDIENTES DE PAGO A 31 DE DICIEMBRE | REMANENTES DE CRÉDITO |
|----------------------|------|-------|--------------------------|----------------|---------------|-------------------|--------------------------------|---------------|---|-----------------------|
| | | | INICIALES | MODIFICACIONES | DEFINITIVAS | | | | | |
| 01 | 165 | 1 | 166.436,47 | 6.088,72 | 172.525,19 | 172.525,19 | 172.525,19 | 172.525,19 | | |
| 01 | 165 | 15 | 6.751,92 | 67,52 | 6.819,44 | 6.819,44 | 6.819,44 | 6.819,44 | | |
| 01 | 165 | 20 | 4.000,00 | | 4.000,00 | | | | | 4.000,00 |
| 01 | 165 | 21 | 286.500,00 | 319,80 | 286.819,80 | 212.893,21 | 198.806,30 | 108.303,29 | 90.503,01 | 88.013,50 |
| 01 | 165 | 22 | 1.140.100,00 | 5.422,93 | 1.145.522,93 | 1.115.976,27 | 990.705,52 | 676.274,07 | 314.431,45 | 154.817,41 |
| 01 | 165 | 63 | | | | | | | | |
| 01 | 171 | 1 | 318.687,39 | 13.546,37 | 332.233,76 | 332.233,76 | 332.233,76 | 332.233,76 | | |
| 01 | 171 | 15 | 2.700,00 | 27,00 | 2.727,00 | 2.726,80 | 2.726,80 | 2.726,80 | | 0,20 |
| 01 | 171 | 21 | 21.000,00 | | 21.000,00 | 17.269,94 | 17.269,94 | 12.849,87 | 4.420,07 | 3.730,06 |
| 01 | 171 | 22 | 487.200,00 | 597,90 | 487.797,90 | 460.502,59 | 432.693,14 | 329.462,86 | 103.230,28 | 55.104,76 |
| 01 | 171 | 6 | | | | | | | | |
| 01 | 171 | 62 | 11.000,00 | | 11.000,00 | 2.649,90 | 1.028,50 | | 1.028,50 | 9.971,50 |
| 01 | 171 | 63 | 100.000,00 | 7.685,88 | 107.685,88 | 81.447,07 | 55.898,43 | 55.898,43 | | 51.787,45 |
| 01 | 172 | 1 | 342.208,59 | 4.679,81 | 346.888,40 | 346.888,40 | 346.888,40 | 346.888,40 | | |
| 01 | 172 | 15 | 932,88 | 9,33 | 942,21 | 932,88 | 932,88 | 932,88 | | 9,33 |
| 01 | 172 | 21 | 3.000,00 | | 3.000,00 | 2.310,09 | 2.007,43 | 2.007,43 | | 992,57 |
| 01 | 172 | 22 | 60.110,25 | 39.658,53 | 99.768,78 | 96.253,98 | 79.656,31 | 72.425,48 | 7.230,83 | 20.112,47 |
| 01 | 172 | 45 | 80.000,00 | 27.000,00 | 107.000,00 | 100.773,12 | 100.773,12 | 100.773,12 | | 6.226,88 |
| 01 | 172 | 62 | 10.500,00 | | 10.500,00 | | | | | 10.500,00 |
| 01 | 172 | 63 | 19.000,00 | | 19.000,00 | 2.403,69 | 2.403,69 | 2.403,69 | | 16.596,31 |
| 01 | 1790 | 62700 | 347.241,60 | -13.889,66 | 333.351,94 | | | | | 333.351,94 |
| 01 | 221 | 1 | 3.679.287,65 | 185.310,03 | 3.864.597,68 | 3.863.968,88 | 3.860.468,88 | 3.664.272,35 | 196.196,53 | 4.128,80 |
| 01 | 221 | 22 | 11.800,00 | | 11.800,00 | 1.860,00 | 1.860,00 | 1.450,00 | 410,00 | 9.940,00 |
| 01 | 221 | 83001 | 50.000,00 | | 50.000,00 | 50.000,00 | 50.000,00 | 50.000,00 | | |
| 01 | 221 | 83002 | 50.000,00 | | 50.000,00 | 48.300,00 | 48.300,00 | 48.300,00 | | 1.700,00 |
| 01 | 231 | 1 | 1.011.075,32 | 25.207,23 | 1.036.282,55 | 1.036.276,50 | 1.036.276,50 | 1.025.209,65 | 11.066,85 | 6,05 |
| 01 | 231 | 20 | 15.000,00 | -10.000,00 | 5.000,00 | | | | | 5.000,00 |
| 01 | 231 | 21 | 25.500,00 | 1.792,19 | 27.292,19 | 26.486,53 | 12.814,15 | 11.149,60 | 1.664,55 | 14.478,04 |
| 01 | 231 | 22 | 1.061.000,00 | 355.209,35 | 1.416.209,35 | 1.256.509,80 | 1.021.869,63 | 781.048,52 | 240.821,11 | 394.339,72 |
| 01 | 231 | 48 | 434.000,00 | -160.000,00 | 274.000,00 | 168.753,92 | 46.329,43 | 5.646,80 | 40.682,63 | 227.670,57 |
| 01 | 231 | 62 | | | | | | | | |
| Suma | | | 35.928.496,78 | 6.250.754,88 | 42.179.251,66 | 35.582.147,43 | 30.223.480,24 | 27.347.316,83 | 2.876.163,41 | 11.955.771,42 |

(2017)

Pág.

4

ESTADO DE LIQUIDACIÓN DEL PRESUPUESTO POR BOLSA DE VINCULACIÓN

I.LIQUIDACIÓN DEL PRESUPUESTO DE GASTOS POR BOLSAS DE VINCULACIÓN

| BOLSA DE VINCULACIÓN | | | CRÉDITOS PRESUPUESTARIOS | | | GASTOS COMPROMET. | OBLIGACIONES RECONOCIDAS NETAS | PAGOS | OBLIGACIONES PENDIENTES DE PAGO A 31 DE DICIEMBRE | REMANENTES DE CRÉDITO |
|----------------------|-----|-------|--------------------------|----------------|---------------|-------------------|--------------------------------|---------------|---|-----------------------|
| | | | INICIALES | MODIFICACIONES | DEFINITIVAS | | | | | |
| 01 | 241 | 1 | 216.819,72 | 115.376,26 | 332.195,98 | 291.245,96 | 291.245,96 | 291.245,96 | | 40.950,02 |
| 01 | 241 | 21 | | | | | | | | |
| 01 | 241 | 22 | 13.400,00 | 46.922,63 | 60.322,63 | 54.272,49 | 49.686,62 | 2.418,78 | 47.267,84 | 10.636,01 |
| 01 | 241 | 48 | 75.000,00 | 54.162,42 | 129.162,42 | 128.705,10 | 125.705,10 | 122.705,10 | 3.000,00 | 3.457,32 |
| 01 | 3 | 1 | 35.088,67 | 350,90 | 35.439,57 | 33.455,43 | 33.455,43 | 33.455,43 | | 1.984,14 |
| 01 | 311 | 22 | 1.000,00 | | 1.000,00 | | | | | 1.000,00 |
| 01 | 323 | 1 | 319.856,42 | 8.230,72 | 328.087,14 | 328.040,71 | 328.040,71 | 328.040,71 | | 46,43 |
| 01 | 323 | 15 | 8.102,16 | 81,02 | 8.183,18 | 7.477,03 | 7.477,03 | 7.477,03 | | 706,15 |
| 01 | 323 | 20 | 70.000,00 | | 70.000,00 | 69.284,23 | 65.649,40 | 48.384,73 | 17.264,67 | 4.350,60 |
| 01 | 323 | 21 | 31.500,00 | | 31.500,00 | 24.636,56 | 17.897,95 | 16.276,12 | 1.621,83 | 13.602,05 |
| 01 | 323 | 22 | 770.400,00 | 74.291,24 | 844.691,24 | 767.079,85 | 701.826,62 | 513.425,83 | 188.400,79 | 142.864,62 |
| 01 | 323 | 48 | | | | | | | | |
| 01 | 323 | 78000 | | | | | | | | |
| 01 | 326 | 1 | 667.680,46 | 19.886,22 | 687.566,68 | 687.552,40 | 687.552,40 | 687.552,40 | | 14,28 |
| 01 | 326 | 20 | 6.000,00 | | 6.000,00 | | | | | 6.000,00 |
| 01 | 326 | 21 | 10.000,00 | 301,33 | 10.301,33 | 9.752,70 | 5.978,26 | 4.416,35 | 1.561,91 | 4.323,07 |
| 01 | 326 | 22 | 150.600,00 | 60.486,96 | 211.086,96 | 155.550,95 | 133.223,16 | 113.189,31 | 20.033,85 | 77.863,80 |
| 01 | 326 | 4 | 108.456,97 | | 108.456,97 | 108.456,97 | | | | 108.456,97 |
| 01 | 326 | 41 | | | | | | | | |
| 01 | 326 | 46 | 19.232,38 | | 19.232,38 | | | | | 19.232,38 |
| 01 | 326 | 48 | 120.000,00 | 32.763,00 | 152.763,00 | 41.763,39 | 36.444,00 | 31.444,00 | 5.000,00 | 116.319,00 |
| 01 | 326 | 62 | 30.000,00 | | 30.000,00 | 24.990,15 | 24.988,12 | 16.997,99 | 7.990,13 | 5.011,88 |
| 01 | 327 | 1 | 39.805,12 | 1.027,08 | 40.832,20 | 40.832,20 | 40.832,20 | 40.832,20 | | |
| 01 | 327 | 22 | 110.000,00 | 12.713,35 | 122.713,35 | 102.589,73 | 83.694,22 | 70.101,17 | 13.593,05 | 39.019,13 |
| 01 | 327 | 48 | 12.000,00 | | 12.000,00 | | | | | 12.000,00 |
| 01 | 330 | 1 | 73.482,72 | 1.363,85 | 74.846,57 | 74.846,57 | 74.846,57 | 74.846,57 | | |
| 01 | 330 | 12 | | | | | | | | |
| 01 | 330 | 20 | | | | | | | | |
| 01 | 330 | 21 | 10.000,00 | 834,90 | 10.834,90 | 2.034,99 | 2.034,99 | 1.950,88 | 84,11 | 8.799,91 |
| 01 | 330 | 22 | 159.905,00 | 25.256,65 | 185.161,65 | 178.860,34 | 166.384,80 | 104.207,22 | 62.177,58 | 18.776,85 |
| 01 | 330 | 41 | | | | | | | | |
| Suma | | | 38.986.826,40 | 6.704.803,41 | 45.691.629,81 | 38.713.575,18 | 33.100.443,78 | 29.856.284,61 | 3.244.159,17 | 12.591.186,03 |

(2017)

Pág.

5

ESTADO DE LIQUIDACIÓN DEL PRESUPUESTO POR BOLSA DE VINCULACIÓN

I.LIQUIDACIÓN DEL PRESUPUESTO DE GASTOS POR BOLSAS DE VINCULACIÓN

| BOLSA DE VINCULACIÓN | | | CRÉDITOS PRESUPUESTARIOS | | | GASTOS COMPROMET. | OBLIGACIONES RECONOCIDAS NETAS | PAGOS | OBLIGACIONES PENDIENTES DE PAGO A 31 DE DICIEMBRE | REMANENTES DE CRÉDITO |
|----------------------|------|-------|--------------------------|----------------|---------------|-------------------|--------------------------------|---------------|---|-----------------------|
| | | | INICIALES | MODIFICACIONES | DEFINITIVAS | | | | | |
| 01 | 330 | 46 | 105.000,00 | 52.500,00 | 157.500,00 | 157.500,00 | 157.500,00 | 157.500,00 | | |
| 01 | 330 | 48 | 35.000,00 | 81.863,66 | 116.863,66 | 111.163,66 | 108.163,66 | 101.863,66 | 6.300,00 | 8.700,00 |
| 01 | 332 | 1 | 4.726,47 | 47,26 | 4.773,73 | 4.507,99 | 4.507,99 | 4.507,99 | | 265,74 |
| 01 | 332 | 2 | 1.400,00 | 40,29 | 1.440,29 | 298,14 | 298,14 | 201,14 | 97,00 | 1.142,15 |
| 01 | 332 | 22 | 6.000,00 | 424,03 | 6.424,03 | 1.724,03 | 1.724,03 | 1.724,03 | | 4.700,00 |
| 01 | 332 | 62 | 5.000,00 | | 5.000,00 | | | | | 5.000,00 |
| 01 | 334 | 1 | 36.960,35 | 1.627,64 | 38.587,99 | 38.587,99 | 38.587,99 | 38.587,99 | | |
| 01 | 334 | 22 | 225.000,00 | 20.125,00 | 245.125,00 | 245.125,00 | 223.500,00 | 167.625,00 | 55.875,00 | 21.625,00 |
| 01 | 3361 | 63200 | | 510.416,90 | 510.416,90 | | | | | 510.416,90 |
| 01 | 336 | 46 | 15.000,00 | | 15.000,00 | | | | | 15.000,00 |
| 01 | 336 | 76 | 300.000,00 | 1.256.250,30 | 1.556.250,30 | 1.556.250,30 | 806.250,30 | 656.250,30 | 150.000,00 | 750.000,00 |
| 01 | 338 | 1 | 67.882,24 | 678,82 | 68.561,06 | 68.518,55 | 68.518,55 | 68.518,55 | | 42,51 |
| 01 | 338 | 21 | 2.800,00 | | 2.800,00 | 2.800,00 | 1.132,53 | 235,64 | 896,89 | 1.667,47 |
| 01 | 338 | 22 | 520.900,00 | 39.691,10 | 560.591,10 | 559.929,47 | 509.032,93 | 370.075,03 | 138.957,90 | 51.558,17 |
| 01 | 338 | 48 | 60.000,00 | | 60.000,00 | 60.000,00 | 60.000,00 | 60.000,00 | | |
| 01 | 341 | 1 | | | | | | | | |
| 01 | 342 | 20 | | | | | | | | |
| 01 | 342 | 6 | 182.854,65 | 59.958,68 | 242.813,33 | 117.040,41 | 96.814,39 | 96.814,39 | | 145.998,94 |
| 01 | 3 | 6 | 200.000,00 | 200.000,00 | 400.000,00 | | | | | 400.000,00 |
| 01 | 431 | 1 | 134.079,84 | 20.429,72 | 154.509,56 | 154.462,13 | 154.462,13 | 154.462,13 | | 47,43 |
| 01 | 431 | 21 | | | | | | | | |
| 01 | 431 | 22 | | | | | | | | |
| 01 | 431 | 62 | 7.864,01 | 462,50 | 8.326,51 | 462,50 | 462,50 | 462,50 | | 7.864,01 |
| 01 | 4320 | 62700 | 283.820,00 | -11.352,80 | 272.467,20 | | | | | 272.467,20 |
| 01 | 432 | 1 | 100.104,64 | 2.259,09 | 102.363,73 | 102.307,14 | 102.307,14 | 102.307,14 | | 56,59 |
| 01 | 432 | 15 | 1.939,56 | 19,40 | 1.958,96 | 1.805,89 | 1.805,89 | 1.805,89 | | 153,07 |
| 01 | 432 | 20 | 16.000,00 | | 16.000,00 | 15.972,00 | 15.972,00 | 11.979,00 | 3.993,00 | 28,00 |
| 01 | 432 | 22 | 363.105,87 | 31.826,18 | 394.932,05 | 295.392,72 | 270.488,56 | 231.342,42 | 39.146,14 | 124.443,49 |
| 01 | 432 | 48 | 52.000,00 | | 52.000,00 | 30.000,00 | 30.000,00 | 15.000,00 | 15.000,00 | 22.000,00 |
| 01 | 4330 | 62700 | 136.500,00 | -5.460,00 | 131.040,00 | | | | | 131.040,00 |
| 01 | 4330 | 62701 | 159.900,00 | -6.396,00 | 153.504,00 | | | | | 153.504,00 |
| Suma | | | 42.010.664,03 | 8.960.215,18 | 50.970.879,21 | 42.237.423,10 | 35.751.972,51 | 32.097.547,41 | 3.654.425,10 | 15.218.906,70 |

(2017)

Pág.

6

ESTADO DE LIQUIDACIÓN DEL PRESUPUESTO POR BOLSA DE VINCULACIÓN

I.LIQUIDACIÓN DEL PRESUPUESTO DE GASTOS POR BOLSAS DE VINCULACIÓN

| BOLSA DE VINCULACIÓN | | | CRÉDITOS PRESUPUESTARIOS | | | GASTOS COMPROMET. | OBLIGACIONES RECONOCIDAS NETAS | PAGOS | OBLIGACIONES PENDIENTES DE PAGO A 31 DE DICIEMBRE | REMANENTES DE CRÉDITO |
|----------------------|------|-------|--------------------------|----------------|---------------|-------------------|--------------------------------|---------------|---|-----------------------|
| | | | INICIALES | MODIFICACIONES | DEFINITIVAS | | | | | |
| 01 | 441 | 20 | 480.000,00 | 36.666,74 | 516.666,74 | 476.666,74 | 439.999,92 | 329.999,94 | 109.999,98 | 76.666,82 |
| 01 | 441 | 47900 | | 101.077,47 | 101.077,47 | 101.077,47 | 101.077,47 | | 101.077,47 | |
| 01 | 441 | 48 | 72.200,00 | | 72.200,00 | 72.200,00 | 66.183,37 | 48.133,36 | 18.050,01 | 6.016,63 |
| 01 | 450 | 1 | 843.299,08 | 33.884,80 | 877.183,88 | 877.183,88 | 877.183,88 | 877.183,88 | | |
| 01 | 450 | 15 | 3.265,08 | 32,65 | 3.297,73 | 3.278,41 | 3.278,41 | 3.278,41 | | 19,32 |
| 01 | 450 | 20 | 10.000,00 | 1.464,61 | 11.464,61 | 1.766,51 | 1.766,51 | 1.464,61 | 301,90 | 9.698,10 |
| 01 | 450 | 21 | 31.000,00 | 1.331,14 | 32.331,14 | 32.287,23 | 30.143,52 | 23.409,92 | 6.733,60 | 2.187,62 |
| 01 | 450 | 22 | 27.500,00 | 0,72 | 27.500,72 | 25.595,79 | 19.999,85 | 16.105,54 | 3.894,31 | 7.500,87 |
| 01 | 450 | 60914 | | 8.724,10 | 8.724,10 | | | | | 8.724,10 |
| 01 | 450 | 61 | 500,00 | | 500,00 | | | | | 500,00 |
| 01 | 450 | 61900 | | | | | | | | |
| 01 | 4590 | 62700 | 182.175,00 | -7.287,00 | 174.888,00 | 9.196,00 | | | | 174.888,00 |
| 01 | 4910 | 62700 | 319.595,46 | -12.783,82 | 306.811,64 | 1.652,00 | 1.352,01 | | 1.352,01 | 305.459,63 |
| 01 | 491 | 22 | 40.000,00 | 26.171,18 | 66.171,18 | 40.742,29 | 37.384,84 | 34.803,89 | 2.580,95 | 28.786,34 |
| 01 | 491 | 48 | 10.000,00 | | 10.000,00 | | | | | 10.000,00 |
| 01 | 493 | 1 | 64.439,66 | 1.273,41 | 65.713,07 | 64.898,53 | 64.898,53 | 64.898,53 | | 814,54 |
| 01 | 493 | 12 | | | | | | | | |
| 01 | 493 | 15 | | | | | | | | |
| 01 | 493 | 21 | 11.000,00 | 346,97 | 11.346,97 | 5.004,85 | 3.552,70 | 3.543,16 | 9,54 | 7.794,27 |
| 01 | 493 | 22 | 33.100,00 | | 33.100,00 | | | | | 33.100,00 |
| 01 | 912 | 1 | 673.730,50 | 6.737,31 | 680.467,81 | 680.467,81 | 680.467,81 | 680.467,81 | | |
| 01 | 912 | 22 | 31.300,00 | | 31.300,00 | 28.201,86 | 26.669,23 | 16.474,27 | 10.194,96 | 4.630,77 |
| 01 | 912 | 23 | 85.000,00 | 16.500,00 | 101.500,00 | 99.792,00 | 99.792,00 | 84.654,00 | 15.138,00 | 1.708,00 |
| 01 | 912 | 48 | 122.000,00 | -16.500,00 | 105.500,00 | 102.078,00 | 102.078,00 | 63.558,00 | 38.520,00 | 3.422,00 |
| 01 | 920 | 1 | 2.130.564,01 | -184.796,63 | 1.945.767,38 | 1.945.767,38 | 1.945.767,38 | 1.945.767,38 | | |
| 01 | 920 | 15 | 675,24 | 6,75 | 681,99 | 600,00 | 600,00 | 600,00 | | 81,99 |
| 01 | 920 | 20 | 120.000,00 | 3.105,10 | 123.105,10 | 88.490,96 | 81.765,42 | 69.246,60 | 12.518,82 | 41.339,68 |
| 01 | 920 | 21 | 61.300,00 | 5.300,91 | 66.600,91 | 65.649,99 | 56.290,61 | 36.718,25 | 19.572,36 | 10.310,30 |
| 01 | 920 | 22 | 798.576,14 | 268.632,73 | 1.067.208,87 | 1.034.235,81 | 812.434,93 | 709.427,21 | 103.007,72 | 254.773,94 |
| 01 | 920 | 23 | 25.000,00 | 12.000,00 | 37.000,00 | 33.970,71 | 33.970,71 | 33.744,27 | 226,44 | 3.029,29 |
| 01 | 920 | 46 | 20.000,00 | | 20.000,00 | 14.486,62 | 14.448,40 | 14.448,40 | | 5.551,60 |
| Suma | | | 48.206.884,20 | 9.262.104,32 | 57.468.988,52 | 48.042.713,94 | 41.253.078,01 | 37.155.474,84 | 4.097.603,17 | 16.215.910,51 |

(2017)

Pág.

7

ESTADO DE LIQUIDACIÓN DEL PRESUPUESTO POR BOLSA DE VINCULACIÓN

I.LIQUIDACIÓN DEL PRESUPUESTO DE GASTOS POR BOLSAS DE VINCULACIÓN

| BOLSA DE VINCULACIÓN | | | CRÉDITOS PRESUPUESTARIOS | | | GASTOS COMPROMET. | OBLIGACIONES RECONOCIDAS NETAS | PAGOS | OBLIGACIONES PENDIENTES DE PAGO A 31 DE DICIEMBRE | REMANENTES DE CRÉDITO |
|----------------------|------|-------|--------------------------|----------------|---------------|-------------------|--------------------------------|---------------|---|-----------------------|
| | | | INICIALES | MODIFICACIONES | DEFINITIVAS | | | | | |
| 01 | 920 | 62 | 17.000,00 | | 17.000,00 | 14.769,53 | 7.503,39 | 7.503,39 | | 9.496,61 |
| 01 | 920 | 62601 | 25.000,00 | | 25.000,00 | 20.840,46 | 20.840,46 | 12.104,96 | 8.735,50 | 4.159,54 |
| 01 | 922 | 1 | 2.000,00 | 20,00 | 2.020,00 | 2.020,00 | 2.020,00 | 693,88 | 1.326,12 | |
| 01 | 924 | 22 | 19.000,00 | 5.158,68 | 24.158,68 | 16.322,57 | 11.929,55 | 11.929,55 | | 12.229,13 |
| 01 | 925 | 22 | 1.000,00 | | 1.000,00 | | | | | 1.000,00 |
| 01 | 929 | 50 | 600.000,00 | -276.200,94 | 323.799,06 | | | | | 323.799,06 |
| 01 | 931 | 1 | 404.399,50 | -4.786,85 | 399.612,65 | 399.612,65 | 399.612,65 | 399.612,65 | | |
| 01 | 931 | 22 | 93.423,70 | | 93.423,70 | 79.473,72 | 76.465,01 | 53.928,06 | 22.536,95 | 16.958,69 |
| 01 | 931 | 23 | 26.880,00 | | 26.880,00 | 22.880,00 | 22.880,00 | 14.880,00 | 8.000,00 | 4.000,00 |
| 01 | 932 | 1 | 498.079,13 | -6.556,10 | 491.523,03 | 491.523,03 | 491.523,03 | 491.523,03 | | |
| 01 | 932 | 15000 | 10.000,00 | 100,00 | 10.100,00 | 9.712,25 | 9.712,25 | 9.712,25 | | 387,75 |
| 01 | 932 | 20 | 135.680,00 | 10.890,00 | 146.570,00 | 141.570,00 | 119.790,00 | 87.120,00 | 32.670,00 | 26.780,00 |
| 01 | 932 | 22 | 105.000,00 | 9.000,00 | 114.000,00 | 111.901,14 | 110.426,66 | 86.201,54 | 24.225,12 | 3.573,34 |
| 01 | 932 | 23 | 1.000,00 | | 1.000,00 | | | | | 1.000,00 |
| 01 | 9330 | 62700 | 295.988,09 | -11.839,52 | 284.148,57 | | | | | 284.148,57 |
| 01 | 933 | 1 | 136.795,31 | 1.367,95 | 138.163,26 | 138.163,26 | 138.163,26 | 132.102,08 | 6.061,18 | |
| 01 | 934 | 1 | 204.053,25 | -24.154,33 | 179.898,92 | 179.898,92 | 179.898,92 | 179.898,92 | | |
| 01 | 934 | 22 | 2.000,00 | | 2.000,00 | 1.997,92 | 1.975,53 | 1.975,53 | | 24,47 |
| 01 | 941 | 22 | 1.000,00 | | 1.000,00 | 62,42 | 62,42 | 62,42 | | 937,58 |
| 01 | 943 | 41000 | 360.000,00 | | 360.000,00 | 360.000,00 | 360.000,00 | 330.000,00 | 30.000,00 | |
| 01 | 943 | 41001 | 15.000,00 | | 15.000,00 | 15.000,00 | | | | 15.000,00 |
| 01 | 943 | 41002 | 1.900.000,00 | | 1.900.000,00 | 1.900.000,00 | 1.900.000,00 | 1.848.276,86 | 51.723,14 | |
| 01 | 943 | 41003 | | | | | | | | |
| 01 | 943 | 41004 | 1.021.000,00 | | 1.021.000,00 | 1.004.000,00 | 1.004.000,00 | 870.000,00 | 134.000,00 | 17.000,00 |
| 01 | 943 | 44900 | 1.702.353,24 | | 1.702.353,24 | 1.702.353,24 | 1.702.353,24 | 1.276.764,93 | 425.588,31 | |
| 01 | 943 | 44901 | 300.000,00 | | 300.000,00 | 300.000,00 | 300.000,00 | 300.000,00 | | |
| 01 | 943 | 61 | | | | | | | | |
| 01 | 943 | 71000 | 10.000,00 | | 10.000,00 | | | | | 10.000,00 |
| 01 | 943 | 71002 | 40.000,00 | | 40.000,00 | | | | | 40.000,00 |
| 01 | 943 | 71004 | 8.000,00 | | 8.000,00 | | | | | 8.000,00 |
| 02 | 241 | 21 | | | | | | | | |
| Suma | | | 56.141.536,42 | 8.965.103,21 | 65.106.639,63 | 54.954.815,05 | 48.112.234,38 | 43.269.764,89 | 4.842.469,49 | 16.994.405,25 |

EXCMO. AYUNTAMIENTO DE CUENCA

REPARTO SECUNDARIO DE COSTES

Ejercicio 2017

Pág. 1

Fecha Obtención 08/08/2018

ACTIVIDAD: 0 / CENTROS DIRECTIVOS

TIPO: Actividad DAG

INDICADOR DE REPARTO:

VALOR DEL INDICADOR: 471.180,5800

COSTE TOTAL DE LA ACTIVIDAD: 7.881.584,59

| Actividad Receptora | Tipo de Centro | Denominación | Valor Imputado Absoluto | Valor Imputado Relativo | Coste Imputado |
|---------------------|------------------------|--|-------------------------|-------------------------|----------------|
| 13 | Actividad Principal | PROTECCION CIVIL | 895,2400 | 0,1900% | 9.445,65 |
| 26 | Actividad Organización | ACTIVIDADES JUVENTUD | 1.931,0000 | 0,4098% | 20.373,92 |
| 23 | Actividad Principal | ABASTOS, MERCADOS, LONJAS Y ATENCION AL CONSUMIDOR | 4.193,5000 | 0,8900% | 44.245,48 |
| 20 | Actividad Principal | INFORMACION Y PROMOCION DE LA ACTIVIDAD TURISTICA | 6.549,4100 | 1,3900% | 69.102,60 |
| 13 | Actividad Principal | PROTECCION CIVIL | 8.550,4400 | 0,1900% | 9.445,68 |
| 9 | Actividad Principal | OTRAS ACTIVIDADES EN MEDIO AMBIENTE | 8.622,6000 | 1,8300% | 90.976,76 |
| 24 | Actividad Organización | FESTEJOS POPULARES | 9.423,6100 | 2,0000% | 99.428,19 |
| 15 | Actividad Principal | PROMOCION Y DIFUSION DE LA CULTURA | 12.109,3400 | 2,5700% | 127.765,23 |
| 22 | Actividad Principal | PROMOCION DE EMPLEO Y ECONOMICA | 12.439,1600 | 2,6400% | 131.245,15 |
| 9 | Actividad Principal | OTRAS ACTIVIDADES EN MEDIO AMBIENTE | 13.350,4600 | 0,2967% | 14.748,27 |
| 25 | Actividad Principal | PARQUES Y JARDINES | 14.088,3000 | 2,9900% | 148.645,17 |
| 12 | Actividad Principal | TRAFICO, ESTACIONAMIENTO DE VEHICULOS Y MOVILIDAD | 15.784,5500 | 3,3500% | 166.542,25 |
| 17 | Actividad Principal | INFRAESTRUCTURAS VIARIAS | 20.355,0000 | 4,3200% | 214.764,91 |
| 10 | Actividad Principal | ALUMBRADO PUBLICO | 20.684,8200 | 4,3900% | 218.244,83 |
| 18 | Actividad Principal | URBANISMO:PLANEAMIENTO,GESTION, EJECUCION Y DISCIPLINA URBANISTICA | 20.826,1800 | 4,4200% | 219.736,31 |
| 16 | Actividad Principal | CONSERVACION Y REHABILITACION EDIFICACION | 23.983,0900 | 5,0900% | 253.044,76 |
| 5 | Actividad Principal | RECOGIDA Y TRATAMIENTO DE RSU | 25.113,9200 | 5,3300% | 264.976,11 |
| 21 | Actividad Principal | INSTALACIONES DEPORTIVAS DE USO PUBLICO | 28.694,8900 | 6,0900% | 302.758,80 |
| 19 | Actividad Principal | SERVICIOS EDUCATIVOS | 34.349,0600 | 7,2900% | 362.415,76 |
| 14 | Actividad Principal | EXTINCION DE INCENDIOS, PREVENCION Y RESCATE | 34.773,1200 | 7,3800% | 366.890,00 |
| 6 | Actividad Principal | SERVICIOS SOCIALES | 35.621,2500 | 7,5600% | 375.838,59 |
| 8 | Actividad Principal | LIMPIEZA VIARIA | 38.825,2700 | 8,2400% | 409.644,10 |
| 23 | Actividad Principal | ABASTOS, MERCADOS, LONJAS Y ATENCION AL CONSUMIDOR | 40.052,0600 | 0,8900% | 44.245,56 |
| 4 | Actividad Principal | CICLO INTEGRAL DEL AGUA | 44.008,2600 | 9,3400% | 464.329,65 |
| 2 | Actividad Principal | POLICIA LOCAL | 57.908,0900 | 12,2900% | 610.986,28 |
| 20 | Actividad Principal | INFORMACION Y PROMOCION DE LA ACTIVIDAD TURISTICA | 62.553,2100 | 1,3900% | 69.102,61 |
| 15 | Actividad Principal | PROMOCION Y DIFUSION DE LA CULTURA | 115.655,9300 | 2,5700% | 127.765,25 |
| 22 | Actividad Principal | PROMOCION DE EMPLEO Y ECONOMICA | 118.806,0900 | 2,6400% | 131.245,23 |

REPARTO SECUNDARIO DE COSTES

Ejercicio 2017

Pág. 2

Fecha Obtención 08/08/2018

| | | | | | |
|----|---------------------|--|----------------|-----------|--------------|
| 25 | Actividad Principal | PARQUES Y JARDINES | 134.556,9000 | 2,9900% | 148.645,17 |
| 12 | Actividad Principal | TRAFICO, ESTACIONAMIENTO DE VEHICULOS Y MOVILIDAD | 150.757,7300 | 3,3500% | 166.542,25 |
| 17 | Actividad Principal | INFRAESTRUCTURAS VIARIAS | 194.409,9600 | 4,3200% | 214.764,92 |
| 10 | Actividad Principal | ALUMBRADO PUBLICO | 197.560,1300 | 4,3900% | 218.244,92 |
| 18 | Actividad Principal | URBANISMO:PLANEAMIENTO,GESTION, EJECUCION Y DISCIPLINA URBANISTICA | 198.910,1900 | 4,4200% | 219.736,33 |
| 16 | Actividad Principal | CONSERVACION Y REHABILITACION EDIFICACION | 229.061,7400 | 5,0900% | 253.044,79 |
| 21 | Actividad Principal | INSTALACIONES DEPORTIVAS DE USO PUBLICO | 271.064,0400 | 6,0233% | 299.444,78 |
| 19 | Actividad Principal | SERVICIOS EDUCATIVOS | 328.066,8100 | 7,2900% | 362.415,81 |
| 14 | Actividad Principal | EXTINCION DE INCENDIOS, PREVENCION Y RESCATE | 332.117,0200 | 7,3800% | 366.890,08 |
| 6 | Actividad Principal | SERVICIOS SOCIALES | 340.217,4300 | 7,5600% | 375.838,61 |
| 8 | Actividad Principal | LIMPIEZA VIARIA | 370.819,0000 | 8,2400% | 409.644,20 |
| 4 | Actividad Principal | CICLO INTEGRAL DEL AGUA | 420.321,5400 | 9,3400% | 464.329,72 |
| 5 | Actividad Principal | RECOGIDA Y TRATAMIENTO DE RSU | 420.321,5400 | 9,3400% | 464.329,72 |
| 2 | Actividad Principal | POLICIA LOCAL | 553.078,3300 | 12,2900% | 610.986,31 |
| | | TOTAL | 4.971.410,2100 | 199,9998% | 9.942.810,71 |

EXCMO. AYUNTAMIENTO DE CUENCA

DETALLE POR CENTRO / ACTIVIDAD

Ejercicio

2017

Pág. 1

Fecha Obtención 08/08/2018

ACTIVIDAD: 0 / CENTROS DIRECTIVOS

TIPO: Actividad DAG

| Elementos de Coste | Importe |
|--|--------------|
| GASTOS DE PERSONAL | 4.500.230,55 |
| Adquisición de bienes de inversión | 29.695,86 |
| Costes de Transferencias | 116.526,40 |
| Costes diversos | 201.380,50 |
| Arrendamientos y cánones | 201.555,42 |
| Reparaciones y conservación | 56.290,61 |
| Servicios de profesionales independientes | 471.180,58 |
| Transportes | 5.221,25 |
| Publicidad, propaganda y relaciones públicas | 35.269,49 |
| Suministros | 89.975,40 |
| Comunicaciones | 271.258,53 |
| Tributos | 3.000,00 |
| Total | 5.981.584,59 |

Resultado Actividad

| Costes Directos | Costes Indirectos | Costes Recibidos | Coste total | Ingresos | Margen | Coste Cedido |
|-----------------|-------------------|------------------|--------------|----------|---------------|--------------|
| 5.981.584,59 | 0.00 | 0,00 | 1.010.174,38 | 0,00 | -1.010.174,38 | 4.971.410,21 |

ACTIVIDAD: 1 / SERVICIO DE EXTINCION DE INCENDIOS Y PROTECCION CIVIL
TIPO: Actividad Principal

| Elementos de Coste | Importe |
|--------------------|---------|
| Total | 0.00 |

Resultado Actividad

| Costes Directos | Costes Indirectos | Costes Recibidos | Coste total | Ingresos | Margen | Coste Cedido |
|-----------------|-------------------|------------------|-------------|----------|--------|--------------|
| 0.00 | 0.00 | 0,00 | 0.00 | 0,00 | 0,00 | 0.00 |

ACTIVIDAD: 10 / ALUMBRADO PUBLICO
TIPO: Actividad Principal

| Elementos de Coste | Importe |
|---|--------------|
| GASTOS DE PERSONAL | 446.974,40 |
| Costes diversos | 2.049,58 |
| Reparaciones y conservación | 198.806,30 |
| Servicios de profesionales independientes | 58.367,77 |
| Suministros | 950.972,99 |
| Total | 1.657.171,04 |

Valor Recibido - Base de Cálculo

| Actividades prestadoras | Denominación | Portador | | | |
|-------------------------|--------------|-----------|--------------|-------------------------|-------------------------|
| | | Indicador | Denominación | Valor Recibido Absoluto | Valor Recibido Relativo |
| | | | | | |
| | | | | Total | 218.244,95 |

Resultado Actividad

| Costes Directos | Costes Indirectos | Costes Recibidos | Coste total | Ingresos | Margen | Coste Cedido |
|-----------------|-------------------|------------------|--------------|----------|---------------|--------------|
| 1.438.926,09 | 218.244,95 | 218.244,95 | 1.657.171,04 | 0,00 | -1.657.171,04 | 0.00 |

Cálculo del coste unitario del indicador

| Coste Total | Indicador de Coste | Descripción Indicador | Valor Anual Indicador | Coste unitario Indicador | Coste Unitario de Unidad de Medida 1 | Coste Unitario de Unidad de Medida 2 | Coste Unitario de Unidad de Medida 3 |
|--------------|--------------------|--|-----------------------|--------------------------|--------------------------------------|--------------------------------------|--------------------------------------|
| 1.657.171,04 | 15 | COSTE DEL SERVICIO ALUMBRADO PUBLICO POR H | 54.876,00 | 30,20 | 160,30 | 9,12 | 714,30 |

ACTIVIDAD: 11 / OTROS SERVICIOS DE VIGILANCIA Y SEGURIDAD
TIPO: Actividad Auxiliar

Resultado Actividad

| Costes Directos | Costes Indirectos | Costes Recibidos | Coste total | Ingresos | Margen | Coste Cedido |
|-----------------|-------------------|------------------|-------------|----------|--------|--------------|
| 0.00 | 0.00 | 0.00 | 0.00 | 0.00 | 0.00 | 0.00 |

EXCMO. AYUNTAMIENTO DE CUENCA

DETALLE POR CENTRO / ACTIVIDAD

Ejercicio

2017

Pág. 5

Fecha Obtención 08/08/2018

ACTIVIDAD: 12 / TRAFICO, ESTACIONAMIENTO DE VEHICULOS Y MOVILIDAD

TIPO: Actividad Principal

| Elementos de Coste | Importe |
|--|---------------------|
| GASTOS DE PERSONAL | 150.757,73 |
| Costes de Transferencias | 167.260,84 |
| Arrendamientos y cánones | 439.999,92 |
| Reparaciones y conservación | 22.652,60 |
| Servicios de profesionales independientes | 479.561,66 |
| Publicidad, propaganda y relaciones públicas | 3.182,30 |
| Suministros | 664,80 |
| Total | 1.264.079,85 |

Valor Recibido - Base de Cálculo

| Actividades prestadoras | Denominación | Portador | | | | |
|-------------------------|--------------|-----------|--------------|-------------------------|-------------------------|------------------|
| | | Indicador | Denominación | Valor Recibido Absoluto | Valor Recibido Relativo | Importe Recibido |
| | | Total | | | | 166.542,28 |

Resultado Actividad

| Costes Directos | Costes Indirectos | Costes Recibidos | Coste total | Ingresos | Margen | Coste Cedido |
|-----------------|-------------------|------------------|--------------|------------|---------------|--------------|
| 1.097.537,57 | 166.542,28 | 166.542,28 | 1.264.079,85 | 233.377,83 | -1.030.702,02 | 0.00 |

Cálculo del coste unitario del indicador

| Coste Total | Indicador de Coste | Descripción Indicador | Valor Anual Indicador | Coste unitario Indicador | Coste Unitario de Unidad de Medida 1 | Coste Unitario de Unidad de Medida 2 | Coste Unitario de Unidad de Medida 3 |
|--------------|--------------------|--|-----------------------|--------------------------|--------------------------------------|--------------------------------------|--------------------------------------|
| 1.264.079,85 | 16 | COSTE POR HABITANTE CONTROL DE TRAFICO | 54.876,00 | 23,04 | | | |

EXCMO. AYUNTAMIENTO DE CUENCA

DETALLE POR CENTRO / ACTIVIDAD

Ejercicio

2017

Pág. 6

Fecha Obtención 08/08/2018

ACTIVIDAD: 13 / PROTECCION CIVIL

TIPO: Actividad Principal

| Elementos de Coste | Importe |
|---|-----------|
| GASTOS DE PERSONAL | 65.989,17 |
| Costes diversos | 2.484,67 |
| Reparaciones y conservación | 288,68 |
| Servicios de profesionales independientes | 895,24 |
| Suministros | 698,16 |
| Total | 70.355,92 |

Valor Recibido - Base de Cálculo

| Actividades prestadoras | Denominación | Portador | | | | |
|-------------------------|--------------|-----------|--------------|-------------------------|-------------------------|------------------|
| | | Indicador | Denominación | Valor Recibido Absoluto | Valor Recibido Relativo | Importe Recibido |
| | | Total | | | | 9.445,68 |

Resultado Actividad

| Costes Directos | Costes Indirectos | Costes Recibidos | Coste total | Ingresos | Margen | Coste Cedido |
|-----------------|-------------------|------------------|-------------|----------|------------|--------------|
| 60.910,24 | 9.445,68 | 9.445,68 | 70.355,92 | 0,00 | -70.355,92 | 0.00 |

Cálculo del coste unitario del indicador

| Coste Total | Indicador de Coste | Descripción Indicador | Valor Anual Indicador | Coste unitario Indicador | Coste Unitario de Unidad de Medida 1 | Coste Unitario de Unidad de Medida 2 | Coste Unitario de Unidad de Medida 3 |
|-------------|--------------------|----------------------------------|-----------------------|--------------------------|--------------------------------------|--------------------------------------|--------------------------------------|
| 70.355,92 | 4 | COSTE DEL SERVICIO POR HABITANTE | 54.876,00 | 1,28 | 53.299,94 | 1.529,48 | |

EXCMO. AYUNTAMIENTO DE CUENCA

DETALLE POR CENTRO / ACTIVIDAD

Ejercicio 2017

Pág. 7

Fecha Obtención 08/08/2018

ACTIVIDAD: 14 / EXTINCION DE INCENDIOS, PREVENCIÓN Y RESCATE

TIPO: Actividad Principal

| Elementos de Coste | Importe |
|---|--------------|
| GASTOS DE PERSONAL | 2.593.798,12 |
| Adquisición de bienes de inversión | 57.946,99 |
| Costes diversos | 6.122,72 |
| Reparaciones y conservación | 41.879,11 |
| Servicios de profesionales independientes | 56.150,18 |
| Suministros | 30.852,41 |
| Total | 2.786.749,53 |

Valor Recibido - Base de Cálculo

| Actividades prestadoras | Denominación | Portador | | | |
|-------------------------|--------------|-----------|--------------|-------------------------|-------------------------|
| | | Indicador | Denominación | Valor Recibido Absoluto | Valor Recibido Relativo |
| | | | | | Total |
| | | | | | 366.890,14 |

Resultado Actividad

| Costes Directos | Costes Indirectos | Costes Recibidos | Coste total | Ingresos | Margen | Coste Cedido |
|-----------------|-------------------|------------------|--------------|------------|---------------|--------------|
| 2.419.859,39 | 366.890,14 | 366.890,14 | 2.786.749,53 | 226.215,91 | -2.560.533,62 | 0.00 |

Cálculo del coste unitario del indicador

| Coste Total | Indicador de Coste | Descripción Indicador | Valor Anual Indicador | Coste unitario Indicador | Coste Unitario de Unidad de Medida 1 | Coste Unitario de Unidad de Medida 2 | Coste Unitario de Unidad de Medida 3 |
|--------------|--------------------|--------------------------|-----------------------|--------------------------|--------------------------------------|--------------------------------------|--------------------------------------|
| 2.786.749,53 | 3 | COSTE HABITANTE SERVICIO | 54.876,00 | 50,78 | 45.759,43 | 10.885,74 | |

EXCMO. AYUNTAMIENTO DE CUENCA

DETALLE POR CENTRO / ACTIVIDAD

Ejercicio

2017

Pág. 8

Fecha Obtención 08/08/2018

ACTIVIDAD: 15 / PROMOCION Y DIFUSION DE LA CULTURA

TIPO: Actividad Principal

| Elementos de Coste | Importe |
|--|---------------------|
| GASTOS DE PERSONAL | 299.646,18 |
| Costes de Transferencias | 565.663,66 |
| Costes diversos | 40.327,49 |
| Reparaciones y conservación | 2.084,10 |
| Servicios de profesionales independientes | 339.997,94 |
| Publicidad, propaganda y relaciones públicas | 22.400,30 |
| Suministros | 1.241,47 |
| Total | 1.271.361,14 |

Valor Recibido - Base de Cálculo

| Actividades prestadoras | Denominación | Portador | | | | |
|-------------------------|--------------|-----------|--------------|-------------------------|-------------------------|------------------|
| | | Indicador | Denominación | Valor Recibido Absoluto | Valor Recibido Relativo | Importe Recibido |
| | | Total | | | | 127.765,27 |

Resultado Actividad

| Costes Directos | Costes Indirectos | Costes Recibidos | Coste total | Ingresos | Margen | Coste Cedido |
|-----------------|-------------------|------------------|--------------|----------|---------------|--------------|
| 1.143.595,87 | 127.765,27 | 127.765,27 | 1.271.361,14 | 0,00 | -1.271.361,14 | 0.00 |

Cálculo del coste unitario del indicador

| Coste Total | Indicador de Coste | Descripción Indicador | Valor Anual Indicador | Coste unitario Indicador | Coste Unitario de Unidad de Medida 1 | Coste Unitario de Unidad de Medida 2 | Coste Unitario de Unidad de Medida 3 |
|--------------|--------------------|---|-----------------------|--------------------------|--------------------------------------|--------------------------------------|--------------------------------------|
| 1.271.361,14 | 36 | COSTE DEL SERVICIO DE CULTURA POR HABITAN | 54.876,00 | 23,17 | 320.242,10 | | |

EXCMO. AYUNTAMIENTO DE CUENCA

DETALLE POR CENTRO / ACTIVIDAD

Ejercicio

2017

Pág. 9

Fecha Obtención 08/08/2018

ACTIVIDAD: 16 / CONSERVACION Y REHABILITACION EDIFICACION

TIPO: Actividad Principal

| Elementos de Coste | Importe |
|---|--------------|
| GASTOS DE PERSONAL | 402.554,77 |
| Adquisición de bienes de inversión | 75.042,80 |
| Trabajos realizados por otras entidades | 806.250,30 |
| Arrendamientos y cánones | 68.905,91 |
| Reparaciones y conservación | 43.124,21 |
| Servicios de profesionales independientes | 225.643,87 |
| Suministros | 299.067,53 |
| Total | 1.920.589,39 |

Valor Recibido - Base de Cálculo

| Actividades prestadoras | Denominación | Portador | | | | |
|----------------------------|--------------|-----------|--------------|----------------------------|----------------------------|------------------|
| | | Indicador | Denominación | Valor Recibido Absoluto | Valor Recibido Relativo | Importe Recibido |
| | | Total | | | | 253.044,83 |

Resultado Actividad

| Costes Directos | Costes Indirectos | Costes Recibidos | Coste total | Ingresos | Margen | Coste Cedido |
|-----------------|-------------------|------------------|--------------|----------|---------------|--------------|
| 1.667.544,56 | 253.044,83 | 253.044,83 | 1.920.589,39 | 0,00 | -1.920.589,39 | 0.00 |

Cálculo del coste unitario del indicador

| Coste Total | Indicador de Coste | Descripción Indicador | Valor Anual Indicador | Coste unitario Indicador | Coste Unitario de Unidad de Medida 1 | Coste Unitario de Unidad de Medida 2 | Coste Unitario de Unidad de Medida 3 |
|--------------|--------------------|--|-----------------------|--------------------------|--------------------------------------|--------------------------------------|--------------------------------------|
| 1.920.589,39 | 23 | COSTE DEL SERVICIO CONSERVACION EDIFICAC | 54.876,00 | 35,00 | 362.375,36 | | |

EXCMO. AYUNTAMIENTO DE CUENCA

DETALLE POR CENTRO / ACTIVIDAD

Ejercicio

2017

Pág. 10

Fecha Obtención 08/08/2018

ACTIVIDAD: 17 / INFRAESTRUCTURAS VIARIAS

TIPO: Actividad Principal

| Elementos de Coste | Importe |
|---|--------------|
| GASTOS DE PERSONAL | 1.389.371,67 |
| Adquisición de bienes de inversión | 113.755,84 |
| Costes diversos | 5.336,59 |
| Arrendamientos y cánones | 1.766,51 |
| Reparaciones y conservación | 44.696,15 |
| Servicios de profesionales independientes | 59.498,52 |
| Suministros | 16.075,51 |
| Total | 1.630.500,79 |

Valor Recibido - Base de Cálculo

| Actividades prestadoras | Denominación | Portador | | | | |
|-------------------------|--------------|-----------|--------------|-------------------------|-------------------------|------------------|
| | | Indicador | Denominación | Valor Recibido Absoluto | Valor Recibido Relativo | Importe Recibido |
| | | Total | | | | 214.764,96 |

Resultado Actividad

| Costes Directos | Costes Indirectos | Costes Recibidos | Coste total | Ingresos | Margen | Coste Cedido |
|-----------------|-------------------|------------------|--------------|----------|---------------|--------------|
| 1.415.735,83 | 214.764,96 | 214.764,96 | 1.630.500,79 | 0,00 | -1.630.500,79 | 0.00 |

Cálculo del coste unitario del indicador

| Coste Total | Indicador de Coste | Descripción Indicador | Valor Anual Indicador | Coste unitario Indicador | Coste Unitario de Unidad de Medida 1 | Coste Unitario de Unidad de Medida 2 | Coste Unitario de Unidad de Medida 3 |
|--------------|--------------------|--|-----------------------|--------------------------|--------------------------------------|--------------------------------------|--------------------------------------|
| 1.630.500,79 | 24 | COSTE SERVICIO INFRAESTRUCTURAS POR HABI | 54.876,00 | 29,71 | 43.984,38 | | |

EXCMO. AYUNTAMIENTO DE CUENCA

DETALLE POR CENTRO / ACTIVIDAD

Ejercicio 2017

Pág. 11

Fecha Obtención 08/08/2018

ACTIVIDAD: 18 / URBANISMO:PLANEAMIENTO,GESTION, EJECUCION Y DISCIPLINA URBANISTICA

TIPO: Actividad Principal

| Elementos de Coste | Importe |
|---|--------------|
| GASTOS DE PERSONAL | 366.492,75 |
| Adquisición de bienes de inversión | 253.166,74 |
| Costes de Transferencias | 1.004.000,00 |
| Reparaciones y conservación | 12.416,88 |
| Servicios de profesionales independientes | 68.766,72 |
| Suministros | 3.370,70 |
| Total | 1.708.213,79 |

Valor Recibido - Base de Cálculo

| Actividades prestadoras | Denominación | Portador | | | |
|-------------------------|--------------|-----------|--------------|-------------------------|-------------------------|
| | | Indicador | Denominación | Valor Recibido Absoluto | Valor Recibido Relativo |
| | | | | | Importe Recibido |
| | | | | Total | 219.736,37 |

Resultado Actividad

| Costes Directos | Costes Indirectos | Costes Recibidos | Coste total | Ingresos | Margen | Coste Cedido |
|-----------------|-------------------|------------------|--------------|--------------|------------|--------------|
| 1.488.477,42 | 219.736,37 | 219.736,37 | 1.708.213,79 | 2.025.817,08 | 317.603,29 | 0.00 |

Cálculo del coste unitario del indicador

| Coste Total | Indicador de Coste | Descripción Indicador | Valor Anual Indicador | Coste unitario Indicador | Coste Unitario de Unidad de Medida 1 | Coste Unitario de Unidad de Medida 2 | Coste Unitario de Unidad de Medida 3 |
|--------------|--------------------|-------------------------------|-----------------------|--------------------------|--------------------------------------|--------------------------------------|--------------------------------------|
| 1.708.213,79 | 25 | COSTE URBANISMO POR HABITANTE | 54.876,00 | 31,13 | 430.280,55 | | |

EXCMO. AYUNTAMIENTO DE CUENCA

DETALLE POR CENTRO / ACTIVIDAD

Ejercicio 2017

Pág. 12

Fecha Obtención 08/08/2018

ACTIVIDAD: 19 / SERVICIOS EDUCATIVOS

TIPO: Actividad Principal

| Elementos de Coste | Importe |
|---|--------------|
| GASTOS DE PERSONAL | 1.733.587,43 |
| Adquisición de bienes de inversión | 24.988,12 |
| Costes de Transferencias | 36.444,00 |
| Costes diversos | 73.314,56 |
| Arrendamientos y cánones | 65.649,40 |
| Reparaciones y conservación | 23.876,21 |
| Servicios de profesionales independientes | 665.825,89 |
| Suministros | 130.258,39 |
| Total | 2.753.944,00 |

Valor Recibido - Base de Cálculo

| Actividades prestadoras | Denominación | Portador | | | |
|-------------------------|--------------|-----------|--------------|-------------------------|-------------------------|
| | | Indicador | Denominación | Valor Recibido Absoluto | Valor Recibido Relativo |
| | | | | | Total |
| | | | | | 362.415,87 |

Resultado Actividad

| Costes Directos | Costes Indirectos | Costes Recibidos | Coste total | Ingresos | Margen | Coste Cedido |
|-----------------|-------------------|------------------|--------------|----------|---------------|--------------|
| 2.391.528,13 | 362.415,87 | 362.415,87 | 2.753.944,00 | 0,00 | -2.753.944,00 | 0.00 |

Cálculo del coste unitario del indicador

| Coste Total | Indicador de Coste | Descripción Indicador | Valor Anual Indicador | Coste unitario Indicador | Coste Unitario de Unidad de Medida 1 | Coste Unitario de Unidad de Medida 2 | Coste Unitario de Unidad de Medida 3 |
|--------------|--------------------|-----------------------|-----------------------|--------------------------|--------------------------------------|--------------------------------------|--------------------------------------|
| 2.753.944,00 | 26 | SERVICIOS EDUCATIVOS | 54.876,00 | 50,18 | 69.333,94 | | |

EXCMO. AYUNTAMIENTO DE CUENCA

DETALLE POR CENTRO / ACTIVIDAD

Ejercicio

2017

Pág. 13

Fecha Obtención 08/08/2018

ACTIVIDAD: 2 / POLICIA LOCAL

TIPO: Actividad Principal

| Elementos de Coste | Importe |
|---|--------------|
| GASTOS DE PERSONAL | 4.400.959,78 |
| Adquisición de bienes de inversión | 85.245,77 |
| Costes diversos | 6.446,03 |
| Reparaciones y conservación | 29.165,09 |
| Servicios de profesionales independientes | 69.470,09 |
| Suministros | 35.310,83 |
| Comunicaciones | 14.502,92 |
| Total | 4.641.100,51 |

Valor Recibido - Base de Cálculo

| Actividades prestadoras | Denominación | Portador | | | | |
|-------------------------|--------------|-----------|--------------|-------------------------|-------------------------|------------------|
| | | Indicador | Denominación | Valor Recibido Absoluto | Valor Recibido Relativo | Importe Recibido |
| | | Total | | | | 610.986,42 |

Resultado Actividad

| Costes Directos | Costes Indirectos | Costes Recibidos | Coste total | Ingresos | Margen | Coste Cedido |
|-----------------|-------------------|------------------|--------------|------------|---------------|--------------|
| 4.030.114,09 | 610.986,42 | 610.986,42 | 4.641.100,51 | 629.041,41 | -4.012.059,10 | 0.00 |

Cálculo del coste unitario del indicador

| Coste Total | Indicador de Coste | Descripción Indicador | Valor Anual Indicador | Coste unitario Indicador | Coste Unitario de Unidad de Medida 1 | Coste Unitario de Unidad de Medida 2 | Coste Unitario de Unidad de Medida 3 |
|--------------|--------------------|-----------------------------------|-----------------------|--------------------------|--------------------------------------|--------------------------------------|--------------------------------------|
| 4.641.100,51 | 19 | COSTE POR HABITANTE POLICIA LOCAL | 54.876,00 | 84,57 | 43.821,17 | 382,33 | |

EXCMO. AYUNTAMIENTO DE CUENCA

DETALLE POR CENTRO / ACTIVIDAD

Ejercicio

2017

Pág. 14

Fecha Obtención 08/08/2018

ACTIVIDAD: 20 / INFORMACION Y PROMOCION DE LA ACTIVIDAD TURISTICA

TIPO: Actividad Principal

| Elementos de Coste | Importe |
|--|------------|
| GASTOS DE PERSONAL | 201.877,25 |
| Costes de Transferencias | 30.000,00 |
| Costes diversos | 16.478,74 |
| Arrendamientos y cánones | 15.972,00 |
| Servicios de profesionales independientes | 189.300,46 |
| Publicidad, propaganda y relaciones públicas | 27.672,03 |
| Suministros | 458,97 |
| Comunicaciones | 43.127,77 |
| Total | 524.887,22 |

Valor Recibido - Base de Cálculo

| Actividades prestadoras | Denominación | Portador | | | | |
|----------------------------|--------------|-----------|--------------|----------------------------|----------------------------|------------------|
| | | Indicador | Denominación | Valor Recibido Absoluto | Valor Recibido Relativo | Importe Recibido |
| | | Total | | | | 69.102,62 |

Resultado Actividad

| Costes Directos | Costes Indirectos | Costes Recibidos | Coste total | Ingresos | Margen | Coste Cedido |
|-----------------|-------------------|------------------|-------------|----------|-------------|--------------|
| 455.784,60 | 69.102,62 | 69.102,62 | 524.887,22 | 0,00 | -524.887,22 | 0.00 |

Cálculo del coste unitario del indicador

| Coste Total | Indicador de Coste | Descripción Indicador | Valor Anual Indicador | Coste unitario Indicador | Coste Unitario de Unidad de Medida 1 | Coste Unitario de Unidad de Medida 2 | Coste Unitario de Unidad de Medida 3 |
|-------------|--------------------|--|-----------------------|--------------------------|--------------------------------------|--------------------------------------|--------------------------------------|
| 524.887,22 | 27 | COSTE POR HABITANTE SERVICIO INFORMACION Y | 54.876,00 | 9,56 | 132.213,41 | | |

ACTIVIDAD: 21 / INSTALACIONES DEPORTIVAS DE USO PUBLICO

TIPO: Actividad Principal

| Elementos de Coste | Importe |
|---|--------------|
| GASTOS DE PERSONAL | 271.064,04 |
| Adquisición de bienes de inversión | 96.814,39 |
| Costes de Transferencias | 1.900.000,00 |
| Servicios de profesionales independientes | 28.694,89 |
| Total | 2.296.573,32 |

Valor Recibido - Base de Cálculo

| Actividades prestadoras | Denominación | Portador | | | | |
|-------------------------|--------------|-----------|--------------|-------------------------|-------------------------|------------------|
| | | Indicador | Denominación | Valor Recibido Absoluto | Valor Recibido Relativo | Importe Recibido |
| | | Total | | | | 299.758,93 |

Resultado Actividad

| Costes Directos | Costes Indirectos | Costes Recibidos | Coste total | Ingresos | Margen | Coste Cedido |
|-----------------|-------------------|------------------|--------------|----------|---------------|--------------|
| 1.996.814,39 | 299.758,93 | 299.758,93 | 2.296.573,32 | 0,00 | -2.296.573,32 | 0.00 |

Cálculo del coste unitario del indicador

| Coste Total | Indicador de Coste | Descripción Indicador | Valor Anual Indicador | Coste unitario Indicador | Coste Unitario de Unidad de Medida 1 | Coste Unitario de Unidad de Medida 2 | Coste Unitario de Unidad de Medida 3 |
|--------------|--------------------|---|-----------------------|--------------------------|--------------------------------------|--------------------------------------|--------------------------------------|
| 2.296.573,32 | 28 | COSTE POR HABITANTE FOMENTO DEL DEPORTE | 54.876,00 | 41,85 | | | |

EXCMO. AYUNTAMIENTO DE CUENCA

DETALLE POR CENTRO / ACTIVIDAD

Ejercicio

2017

Pág. 16

Fecha Obtención 08/08/2018

ACTIVIDAD: 22 / PROMOCION DE EMPLEO Y ECONOMICA

TIPO: Actividad Principal

| Elementos de Coste | Importe |
|---|------------|
| GASTOS DE PERSONAL | 447.716,82 |
| Costes de Transferencias | 485.705,10 |
| Servicios de profesionales independientes | 59.924,60 |
| Suministros | 2.201,18 |
| Total | 995.547,70 |

Valor Recibido - Base de Cálculo

| Actividades prestadoras | Denominación | Portador | | | | |
|-------------------------|--------------|-----------|--------------|-------------------------|-------------------------|------------------|
| | | Indicador | Denominación | Valor Recibido Absoluto | Valor Recibido Relativo | Importe Recibido |
| | | Total | | | | 131.245,25 |

Resultado Actividad

| Costes Directos | Costes Indirectos | Costes Recibidos | Coste total | Ingresos | Margen | Coste Cedido |
|-----------------|-------------------|------------------|-------------|------------|-------------|--------------|
| 864.302,45 | 131.245,25 | 131.245,25 | 995.547,70 | 153.062,32 | -842.485,38 | 0.00 |

Cálculo del coste unitario del indicador

| Coste Total | Indicador de Coste | Descripción Indicador | Valor Anual Indicador | Coste unitario Indicador | Coste Unitario de Unidad de Medida 1 | Coste Unitario de Unidad de Medida 2 | Coste Unitario de Unidad de Medida 3 |
|-------------|--------------------|---|-----------------------|--------------------------|--------------------------------------|--------------------------------------|--------------------------------------|
| 995.547,70 | 29 | COSTE POR HABITANTE PROMOCION ECONOMICA | 54.876,00 | 18,14 | 250.767,68 | 398,22 | 26.906,69 |

EXCMO. AYUNTAMIENTO DE CUENCA

DETALLE POR CENTRO / ACTIVIDAD

Ejercicio

2017

Pág. 17

Fecha Obtención 08/08/2018

ACTIVIDAD: 23 / ABASTOS, MERCADOS, LONJAS Y ATENCION AL CONSUMIDOR

TIPO: Actividad Principal

| Elementos de Coste | Importe |
|---|------------|
| GASTOS DE PERSONAL | 327.837,40 |
| Adquisición de bienes de inversión | 462,50 |
| Reparaciones y conservación | 3.552,70 |
| Servicios de profesionales independientes | 4.193,50 |
| Total | 336.046,10 |

Valor Recibido - Base de Cálculo

| Actividades prestadoras | Denominación | Portador | | | | |
|-------------------------|--------------|-----------|--------------|-------------------------|-------------------------|------------------|
| | | Indicador | Denominación | Valor Recibido Absoluto | Valor Recibido Relativo | Importe Recibido |
| | | Total | | | | 44.245,56 |

Resultado Actividad

| Costes Directos | Costes Indirectos | Costes Recibidos | Coste total | Ingresos | Margen | Coste Cedido |
|-----------------|-------------------|------------------|-------------|----------|-------------|--------------|
| 291.800,54 | 44.245,56 | 44.245,56 | 336.046,10 | 0,00 | -336.046,10 | 0.00 |

Cálculo del coste unitario del indicador

| Coste Total | Indicador de Coste | Descripción Indicador | Valor Anual Indicador | Coste unitario Indicador | Coste Unitario de Unidad de Medida 1 | Coste Unitario de Unidad de Medida 2 | Coste Unitario de Unidad de Medida 3 |
|-------------|--------------------|--|-----------------------|--------------------------|--------------------------------------|--------------------------------------|--------------------------------------|
| 336.046,10 | 30 | COSTE POR HABITANTE SERVICIO DE ABASTOS, M | 54.876,00 | 6,12 | 36.250,93 | | |

EXCMO. AYUNTAMIENTO DE CUENCA

DETALLE POR CENTRO / ACTIVIDAD

Ejercicio 2017

Pág. 18

Fecha Obtención 08/08/2018

ACTIVIDAD: 24 / FESTEJOS POPULARES

TIPO: Actividad Organización

| Elementos de Coste | Importe |
|--|------------|
| GASTOS DE PERSONAL | 85.093,03 |
| Costes de Transferencias | 60.000,00 |
| Costes diversos | 382.899,20 |
| Reparaciones y conservación | 1.132,53 |
| Servicios de profesionales independientes | 13.548,93 |
| Publicidad, propaganda y relaciones públicas | 17.334,95 |
| Suministros | 104.673,46 |
| Total | 664.682,10 |

Valor Recibido - Base de Cálculo

| Actividades prestadoras | Denominación | Portador | | | |
|-------------------------|--------------|-----------|--------------|-------------------------|-------------------------|
| | | Indicador | Denominación | Valor Recibido Absoluto | Valor Recibido Relativo |
| | | | | | Total |
| | | | | | 9.423,61 |

Resultado Actividad

| Costes Directos | Costes Indirectos | Costes Recibidos | Coste total | Ingresos | Margen | Coste Cedido |
|-----------------|-------------------|------------------|-------------|----------|-------------|--------------|
| 655.258,49 | 9.423,61 | 9.423,61 | 664.682,10 | 0,00 | -664.682,10 | 0.00 |

Cálculo del coste unitario del indicador

| Coste Total | Indicador de Coste | Descripción Indicador | Valor Anual Indicador | Coste unitario Indicador | Coste Unitario de Unidad de Medida 1 | Coste Unitario de Unidad de Medida 2 | Coste Unitario de Unidad de Medida 3 |
|-------------|--------------------|--|-----------------------|--------------------------|--------------------------------------|--------------------------------------|--------------------------------------|
| 664.682,10 | 32 | COSTE POR HABITANTE FESTEJOS POPULARES | 54.876,00 | 12,11 | 250.823,43 | | |

EXCMO. AYUNTAMIENTO DE CUENCA

DETALLE POR CENTRO / ACTIVIDAD

Ejercicio 2017

Pág. 19

Fecha Obtención 08/08/2018

ACTIVIDAD: 25 / PARQUES Y JARDINES

TIPO: Actividad Principal

| Elementos de Coste | Importe |
|---|--------------|
| GASTOS DE PERSONAL | 608.730,81 |
| Adquisición de bienes de inversión | 56.926,93 |
| Reparaciones y conservación | 17.269,94 |
| Servicios de profesionales independientes | 437.550,31 |
| Suministros | 9.231,13 |
| Total | 1.129.709,12 |

Valor Recibido - Base de Cálculo

| Actividades prestadoras | Denominación | Portador | | | |
|-------------------------|--------------|-----------|--------------|-------------------------|-------------------------|
| | | Indicador | Denominación | Valor Recibido Absoluto | Valor Recibido Relativo |
| | | | | | |
| | | | | Total | 148.645,20 |

Resultado Actividad

| Costes Directos | Costes Indirectos | Costes Recibidos | Coste total | Ingresos | Margen | Coste Cedido |
|-----------------|-------------------|------------------|--------------|----------|---------------|--------------|
| 981.063,92 | 148.645,20 | 148.645,20 | 1.129.709,12 | 0,00 | -1.129.709,12 | 0.00 |

Cálculo del coste unitario del indicador

| Coste Total | Indicador de Coste | Descripción Indicador | Valor Anual Indicador | Coste unitario Indicador | Coste Unitario de Unidad de Medida 1 | Coste Unitario de Unidad de Medida 2 | Coste Unitario de Unidad de Medida 3 |
|--------------|--------------------|---|-----------------------|--------------------------|--------------------------------------|--------------------------------------|--------------------------------------|
| 1.129.709,12 | 33 | COSTE DEL SERVICIO HABITANTE PARQUES Y JA | 54.876,00 | 20,59 | 56.883,64 | 2,11 | |

ACTIVIDAD: 26 / ACTIVIDADES JUVENTUD
TIPO: Actividad Organización

| Elementos de Coste | Importe |
|--|------------|
| GASTOS DE PERSONAL | 56.682,80 |
| Costes diversos | 49.238,03 |
| Servicios de profesionales independientes | 29.292,81 |
| Publicidad, propaganda y relaciones públicas | 5.999,98 |
| Suministros | 1.094,40 |
| Total | 142.308,02 |

Valor Recibido - Base de Cálculo

| Actividades prestadoras | Denominación | Portador | | | |
|-------------------------|--------------|-----------|--------------|-------------------------|-------------------------|
| | | Indicador | Denominación | Valor Recibido Absoluto | Valor Recibido Relativo |
| | | | | | |
| | | | | Total | 1.931,00 |

Resultado Actividad

| Costes Directos | Costes Indirectos | Costes Recibidos | Coste total | Ingresos | Margen | Coste Cedido |
|-----------------|-------------------|------------------|-------------|----------|-------------|--------------|
| 140.377,02 | 1.931,00 | 1.931,00 | 142.308,02 | 0,00 | -142.308,02 | 0.00 |

Cálculo del coste unitario del indicador

| Coste Total | Indicador de Coste | Descripción Indicador | Valor Anual Indicador | Coste unitario Indicador | Coste Unitario de Unidad de Medida 1 | Coste Unitario de Unidad de Medida 2 | Coste Unitario de Unidad de Medida 3 |
|-------------|--------------------|--|-----------------------|--------------------------|--------------------------------------|--------------------------------------|--------------------------------------|
| 142.308,02 | 34 | COSTE ACTIVIDADES JUVENTUD POR HABITANTE | 54.876,00 | 2,59 | 7.165,56 | | |

ACTIVIDAD: 3 / MEDIO AMBIENTE
TIPO: Actividad Principal

| Elementos de Coste | Importe |
|--------------------|---------|
| Total | 0.00 |

Resultado Actividad

| Costes Directos | Costes Indirectos | Costes Recibidos | Coste total | Ingresos | Margen | Coste Cedido |
|-----------------|-------------------|------------------|-------------|----------|--------|--------------|
| 0.00 | 0.00 | 0,00 | 0.00 | 0,00 | 0,00 | 0.00 |

EXCMO. AYUNTAMIENTO DE CUENCA

DETALLE POR CENTRO / ACTIVIDAD

Ejercicio

2017

Pág. 22

Fecha Obtención 08/08/2018

ACTIVIDAD: 4 / CICLO INTEGRAL DEL AGUA

TIPO: Actividad Principal

| Elementos de Coste | Importe |
|---|--------------|
| GASTOS DE PERSONAL | 2.122.674,78 |
| Adquisición de bienes de inversión | 275.237,89 |
| Servicios de profesionales independientes | 1.078.599,47 |
| Suministros | 52.029,75 |
| Total | 3.528.541,89 |

Valor Recibido - Base de Cálculo

| Actividades prestadoras | Denominación | Portador | | | | |
|-------------------------|--------------|-----------|--------------|-------------------------|-------------------------|------------------|
| | | Indicador | Denominación | Valor Recibido Absoluto | Valor Recibido Relativo | Importe Recibido |
| | | Total | | | | 464.329,80 |

Resultado Actividad

| Costes Directos | Costes Indirectos | Costes Recibidos | Coste total | Ingresos | Margen | Coste Cedido |
|-----------------|-------------------|------------------|--------------|--------------|--------------|--------------|
| 3.064.212,09 | 464.329,80 | 464.329,80 | 3.528.541,89 | 5.129.220,02 | 1.600.678,13 | 0.00 |

Cálculo del coste unitario del indicador

| Coste Total | Indicador de Coste | Descripción Indicador | Valor Anual Indicador | Coste unitario Indicador | Coste Unitario de Unidad de Medida 1 | Coste Unitario de Unidad de Medida 2 | Coste Unitario de Unidad de Medida 3 |
|--------------|--------------------|--|-----------------------|--------------------------|--------------------------------------|--------------------------------------|--------------------------------------|
| 3.528.541,89 | 6 | COSTE DEL SERVICIO POR HABITANTE CICLO INT | 54.876,00 | 64,30 | | | |

EXCMO. AYUNTAMIENTO DE CUENCA

DETALLE POR CENTRO / ACTIVIDAD

Ejercicio

2017

Pág. 23

Fecha Obtención 08/08/2018

ACTIVIDAD: 5 / RECOGIDA Y TRATAMIENTO DE RSU

TIPO: Actividad Principal

| Elementos de Coste | Importe |
|---|--------------|
| GASTOS DE PERSONAL | 420.321,54 |
| Costes de Transferencias | 25.381,90 |
| Servicios de profesionales independientes | 1.747.140,89 |
| Total | 2.192.844,33 |

Valor Recibido - Base de Cálculo

| Actividades prestadoras | Denominación | Portador | | | | |
|-------------------------|--------------|-----------|--------------|-------------------------|-------------------------|------------------|
| | | Indicador | Denominación | Valor Recibido Absoluto | Valor Recibido Relativo | Importe Recibido |
| | | Total | | | | 445.435,46 |

Resultado Actividad

| Costes Directos | Costes Indirectos | Costes Recibidos | Coste total | Ingresos | Margen | Coste Cedido |
|-----------------|-------------------|------------------|--------------|--------------|--------------|--------------|
| 1.747.408,87 | 445.435,46 | 445.435,46 | 2.192.844,33 | 3.306.466,43 | 1.113.622,10 | 0.00 |

Cálculo del coste unitario del indicador

| Coste Total | Indicador de Coste | Descripción Indicador | Valor Anual Indicador | Coste unitario Indicador | Coste Unitario de Unidad de Medida 1 | Coste Unitario de Unidad de Medida 2 | Coste Unitario de Unidad de Medida 3 |
|--------------|--------------------|------------------------------|-----------------------|--------------------------|--------------------------------------|--------------------------------------|--------------------------------------|
| 2.192.844,33 | 17 | COSTE SERVICIO RSU HABITANTE | 54.876,00 | 39,96 | 0,09 | | |

EXCMO. AYUNTAMIENTO DE CUENCA

DETALLE POR CENTRO / ACTIVIDAD

Ejercicio

2017

Pág. 24

Fecha Obtención 08/08/2018

ACTIVIDAD: 6 / SERVICIOS SOCIALES

TIPO: Actividad Principal

| Elementos de Coste | Importe |
|--|--------------|
| GASTOS DE PERSONAL | 1.737.086,04 |
| Costes de Transferencias | 46.329,43 |
| Reparaciones y conservación | 12.814,15 |
| Servicios de profesionales independientes | 958.588,11 |
| Publicidad, propaganda y relaciones públicas | 1.223,36 |
| Suministros | 66.852,84 |
| Comunicaciones | 30.826,57 |
| Total | 2.853.720,50 |

Valor Recibido - Base de Cálculo

| Actividades prestadoras | Denominación | Portador | | | | |
|-------------------------|--------------|-----------|--------------|-------------------------|-------------------------|------------------|
| | | Indicador | Denominación | Valor Recibido Absoluto | Valor Recibido Relativo | Importe Recibido |
| | | Total | | | | 375.838,68 |

Resultado Actividad

| Costes Directos | Costes Indirectos | Costes Recibidos | Coste total | Ingresos | Margen | Coste Cedido |
|-----------------|-------------------|------------------|--------------|------------|---------------|--------------|
| 2.477.881,82 | 375.838,68 | 375.838,68 | 2.853.720,50 | 981.104,20 | -1.872.616,30 | 0.00 |

Cálculo del coste unitario del indicador

| Coste Total | Indicador de Coste | Descripción Indicador | Valor Anual Indicador | Coste unitario Indicador | Coste Unitario de Unidad de Medida 1 | Coste Unitario de Unidad de Medida 2 | Coste Unitario de Unidad de Medida 3 |
|--------------|--------------------|--|-----------------------|--------------------------|--------------------------------------|--------------------------------------|--------------------------------------|
| 2.853.720,50 | 20 | COSTE DEL SERVICIO ASISTENCIA SOCIAL POR H | 54.876,00 | 52,00 | 79.846,68 | 1.872,52 | |

ACTIVIDAD: 7 / NO IMPUTABLE
TIPO: Actividad Organización

| Elementos de Coste | Importe |
|--------------------|---------|
| GASTOS DE PERSONAL | 157,13 |
| Total | 157,13 |

Resultado Actividad

| Costes Directos | Costes Indirectos | Costes Recibidos | Coste total | Ingresos | Margen | Coste Cedido |
|-----------------|-------------------|------------------|-------------|----------|---------|--------------|
| 157,13 | 0.00 | 0,00 | 157,13 | 0,05 | -157,08 | 0.00 |

ACTIVIDAD: 8 / LIMPIEZA VIARIA
TIPO: Actividad Principal

| Elementos de Coste | Importe |
|---|--------------|
| GASTOS DE PERSONAL | 827.090,21 |
| Servicios de profesionales independientes | 2.281.439,65 |
| Suministros | 4.105,53 |
| Total | 3.112.635,39 |

Valor Recibido - Base de Cálculo

| Actividades prestadoras | Denominación | Portador | | | |
|----------------------------|--------------|-----------|--------------|----------------------------|----------------------------|
| | | Indicador | Denominación | Valor Recibido Absoluto | Valor Recibido Relativo |
| | | | | | |
| | | | | | Total |
| | | | | | 409.644,27 |

Resultado Actividad

| Costes Directos | Costes Indirectos | Costes Recibidos | Coste total | Ingresos | Margen | Coste Cedido |
|-----------------|-------------------|------------------|--------------|----------|---------------|--------------|
| 2.702.991,12 | 409.644,27 | 409.644,27 | 3.112.635,39 | 0,00 | -3.112.635,39 | 0.00 |

Cálculo del coste unitario del indicador

| Coste Total | Indicador de Coste | Descripción Indicador | Valor Anual Indicador | Coste unitario Indicador | Coste Unitario de Unidad de Medida 1 | Coste Unitario de Unidad de Medida 2 | Coste Unitario de Unidad de Medida 3 |
|--------------|--------------------|---------------------------------------|--------------------------|-----------------------------|---|---|---|
| 3.112.635,39 | 18 | COSTE SERVICIO LIMPIEZA POR HABITANTE | 54.876,00 | 56,72 | 180.862,02 | 5,69 | |

EXCMO. AYUNTAMIENTO DE CUENCA

DETALLE POR CENTRO / ACTIVIDAD

Ejercicio 2017

Pág. 27

Fecha Obtención 08/08/2018

ACTIVIDAD: 9 / OTRAS ACTIVIDADES EN MEDIO AMBIENTE

TIPO: Actividad Principal

| Elementos de Coste | Importe |
|---|------------|
| GASTOS DE PERSONAL | 428.778,05 |
| Adquisición de bienes de inversión | 2.403,69 |
| Costes de Transferencias | 100.773,12 |
| Costes diversos | 3.148,22 |
| Reparaciones y conservación | 2.007,43 |
| Servicios de profesionales independientes | 82.127,69 |
| Suministros | 2.629,34 |
| Tributos | 373,66 |
| Total | 622.241,20 |

Valor Recibido - Base de Cálculo

| Actividades prestadoras | Denominación | Portador | | | |
|-------------------------|--------------|-----------|--------------|-------------------------|-------------------------|
| | | Indicador | Denominación | Valor Recibido Absoluto | Valor Recibido Relativo |
| | | | | | Total |
| | | | | | 21.973,06 |

Resultado Actividad

| Costes Directos | Costes Indirectos | Costes Recibidos | Coste total | Ingresos | Margen | Coste Cedido |
|-----------------|-------------------|------------------|-------------|----------|-------------|--------------|
| 600.268,14 | 21.973,06 | 21.973,06 | 622.241,20 | 0,00 | -622.241,20 | 0.00 |

Cálculo del coste unitario del indicador

| Coste Total | Indicador de Coste | Descripción Indicador | Valor Anual Indicador | Coste unitario Indicador | Coste Unitario de Unidad de Medida 1 | Coste Unitario de Unidad de Medida 2 | Coste Unitario de Unidad de Medida 3 |
|-------------|--------------------|---|-----------------------|--------------------------|--------------------------------------|--------------------------------------|--------------------------------------|
| 622.241,20 | 5 | COSTE POR HABITANTE SERVICIO DE MEDIO AMB | 54.876,00 | 11,34 | 58.757,43 | 5.273,23 | 8.889,16 |

| VALOR DEL INDICADOR: | Denominación | Coste total | | Ingresos | | Margen | |
|----------------------|--|---------------|-------|---------------|-------|----------------|--------|
| | | Importe | % | Importe | % | Importe | % |
| 10 | ALUMBRADO PUBLICO | 1.657.171,04 | 4,44 | | 0,00 | -1.657.171,04 | 0,00 |
| 12 | TRAFICO, ESTACIONAMIENTO DE VEHICULOS Y MOVILIDAD | 1.264.079,85 | 3,39 | 233.377,83 | 1,84 | -1.030.702,02 | 18,46 |
| 13 | PROTECCION CIVIL | 70.355,92 | 0,19 | | 0,00 | -70.355,92 | 0,00 |
| 14 | EXTINCION DE INCENDIOS, PREVENCION Y RESCATE | 2.786.749,53 | 7,47 | 226.215,91 | 1,78 | -2.560.533,62 | 8,12 |
| 15 | PROMOCION Y DIFUSION DE LA CULTURA | 1.271.361,14 | 3,41 | | 0,00 | -1.271.361,14 | 0,00 |
| 16 | CONSERVACION Y REHABILITACION EDIFICACION | 1.920.589,39 | 5,15 | | 0,00 | -1.920.589,39 | 0,00 |
| 17 | INFRAESTRUCTURAS VIARIAS | 1.630.500,79 | 4,37 | | 0,00 | -1.630.500,79 | 0,00 |
| 18 | URBANISMO:PLANEAMIENTO,GESTION, EJECUCION Y DISCIPLINA URBANISTICA | 1.708.213,79 | 4,58 | 2.025.817,08 | 15,97 | 317.603,29 | 118,59 |
| 19 | SERVICIOS EDUCATIVOS | 2.753.944,00 | 7,38 | | 0,00 | -2.753.944,00 | 0,00 |
| 2 | POLICIA LOCAL | 4.641.100,51 | 12,44 | 629.041,41 | 4,96 | -4.012.059,10 | 13,55 |
| 20 | INFORMACION Y PROMOCION DE LA ACTIVIDAD TURISTICA | 524.887,22 | 1,41 | | 0,00 | -524.887,22 | 0,00 |
| 21 | INSTALACIONES DEPORTIVAS DE USO PUBLICO | 2.296.573,32 | 6,16 | | 0,00 | -2.296.573,32 | 0,00 |
| 22 | PROMOCION DE EMPLEO Y ECONOMICA | 995.547,70 | 2,67 | 153.062,32 | 1,21 | -842.485,38 | 15,37 |
| 23 | ABASTOS, MERCADOS, LONJAS Y ATENCION AL CONSUMIDOR | 336.046,10 | 0,90 | | 0,00 | -336.046,10 | 0,00 |
| 25 | PARQUES Y JARDINES | 1.129.709,12 | 3,03 | | 0,00 | -1.129.709,12 | 0,00 |
| 4 | CICLO INTEGRAL DEL AGUA | 3.528.541,89 | 9,46 | 5.129.220,02 | 40,44 | 1.600.678,13 | 145,36 |
| 5 | RECOGIDA Y TRATAMIENTO DE RSU | 2.192.844,33 | 5,88 | 3.306.466,43 | 26,07 | 1.113.622,10 | 150,78 |
| 6 | SERVICIOS SOCIALES | 2.853.720,50 | 7,65 | 981.104,20 | 7,73 | -1.872.616,30 | 34,38 |
| 8 | LIMPIEZA VIARIA | 3.112.635,39 | 8,35 | | 0,00 | -3.112.635,39 | 0,00 |
| 9 | OTRAS ACTIVIDADES EN MEDIO AMBIENTE | 622.241,20 | 1,67 | | 0,00 | -622.241,20 | 0,00 |
| | TOTAL | 37.296.812,73 | | 12.684.305,20 | | -24.612.507,53 | |